

# ÍNDEX

## 1. Introducció

## 2. Identificació bàsica

## 3. Papereria institucional

3.1 Grup d'aplicació A (càrrecs electes)

3.2 Grup d'aplicació B (òrgans de gestió de l'Ajuntament)

## 4. Aplicació de la marca en documents oficials

4.1 Color de l'escut o senyal

4.2 Tipus de lletra i composició

4.3 Alçada del senyal o escut

4.4 El logotip

4.5 Administració de l'Ajuntament. Òrgans

4.6 Plantilles

4.7 Altre organismes de l'Ajuntament

4.8 Tipografia ARIAL

## 5. Altres consideracions

5.1 Utilització de l'escut per part d'entitats i associacions

5.2 Dubtes i altres consideracions

## 6. Reproduccions de les marques

# MANUAL D'APLICACIÓ DE LA IMATGE CORPORATIVA DE L'AJUNTAMENT DE SANT PERE DE RIBES

## 1. Introducció

L'Ajuntament de Sant Pere de Ribes ha dissenyat una nova marca per actualitzar la seva imatge corporativa.

En aquest manual d'aplicació que us presentem, adreçat a tots els treballadors i treballadores, hi trobareu els conceptes bàsics del nou disseny de la marca de l'Ajuntament de Sant Pere de Ribes per tal d'aconseguir que aquesta no es dispersi i identifiqui degudament l'activitat de comunicació de la institució.

Per això cal respectar estrictament les normes d'ús establertes en aquest manual.

El manual també contempla l'aplicació de la imatge institucional per part d'entitats i associacions que n'hagin de fer ús.

Respecta a la marca, la nova versió conserva el color negre i se n'afegeix un de nou: el color granat, corresponent al pantone 195 CVC. També s'elimina la preposició "de" del logotip i desapareix l'especificació comarcal "(Garraf)" que apareixia en anteriors marques, amb el qual se sintetitza el nom de l'Ajuntament com a administració pública del municipi que representa. El resultat és el següent:

## 2. Identificació bàsica

El logotip de l'Ajuntament s'ha de compondre en Arial Bold, en caixa alta i baixa, en disposició a caixa a l'esquerra o centrada. Entre les dues formes normalitzades, es recomana l'ús de la caixa esquerra. Es pot recórrer a la caixa centrada sempre que determinades circumstàncies (format, textos, alineacions, imatges, etc.) facin difícil d'utilitzar la caixa a l'esquerra.



### Disposició caixa a l'esquerra

Arial Bold.  
Logotip disposat en dues línies.  
Cos sobre cos.  
Caixa alta i baixa.

### Disposició caixa centrada

Arial Bold.  
Logotip disposat en dues línies.  
Cos sobre cos.  
Caixa alta i baixa.

Respecte a l'aplicació, la marca de color granat (pantone 195 CVC) s'utilitzarà en aquelles publicacions i documents que s'editin en color o quatricomia, sempre que es prefereixi.

### 3. Papereria institucional

Pel que fa a la papereria institucional, també s'ha creat un codi gràfic, amb una franja o línia de color negre que, segons els suports i el tipus de comunicació, document o publicació, completa la marca.

En l'àmbit de la imatge gràfica, l'organigrama de l'Ajuntament de Sant Pere de Ribes es divideix en diferents grups d'aplicació, alguns dels quals pertanyen als càrrecs electes, que utilitzen la marca sola, i la resta utilitzen la marca acompanyada d'una línia i el nom de la regidoria o departament, el nom del centre corporatiu o organisme, segons correspongui.

#### 3.1 Grup d'aplicació A

L'alcalde, regidors, grups polítics i portaveus dels grups polítics (càrrecs electes).




#### 3.2 Grup d'aplicació B

Òrgans de gestió de l'ajuntament, àrees, departaments, regidories, centres corporatius i organismes autònoms dependents de la corporació.

### 4. Aplicació de la marca en documents oficials

#### 4.1 Color de l'escut o senyal

La diversitat d'aplicacions cromàtiques del senyal o marca ha fet necessàries unes normes per regular-ne el bon ús. Les aplicacions cromàtiques possibles són les següents:



No obstant per norma general sempre s'utilitzarà l'escut i la marca en negre, deixant la resta d'opcions per a altra mena de publicacions.

#### 4.2 Tipus de lletra i composició

Les dues variants de lletra en què es compon el logotip es diferencien pel gruix del seu traç: Arial Bold i Arial Light. L'ús d'una o altra depèn de la quantitat de nivells orgànics que configuren la denominació, com es pot veure més endavant. Les denominacions genèriques s'escriuen amb majúscules inicials, i la seva interlínia és de cos sobre cos (interlínia 0).

<p><b>A B C D E F G H I J K L M N O P Q R S T U V W X Y Z</b>  <b>a b c d e f g h i j k l m n o p q r s t u v w x y z</b></p>	<p><b>Arial Bold</b>                  Composició del logotip "Ajuntament Sant Pere de Ribes" quan només té un nivell orgànic.</p>
<p>A B C D E F G H I J K L M N O P Q R S T U V W X Y Z                  a b c d e f g h i j k l m n o p q r s t u v w x y z</p>	<p><b>Arial Light</b>                  Composició del logotip "Ajuntament Sant Pere de Ribes" quan dos o més nivells orgànics.</p>

#### 4.3 Alçada del senyal o escut

L'alçada del senyal es relaciona amb la interlínia 0 entre "Ajuntament" i "Sant Pere de Ribes". El vèrtex o angle dret de la forma romboide de l'escut ha de quedar a l'alçada corresponent al mig de les dues línies que formen el logotip.

La mida serà proporcional al cos de la lletra del nivell 1.

#### 4.4 El logotip




El logotip bàsic "Ajuntament Sant Pere de Ribes" es compon en Arial Bold, en una o dues línies en funció de la forma d'associar-se amb l'escut. La composició ha de ser sense interlínia.

<p><b>Ajuntament</b>  <b>Sant Pere de Ribes</b></p>	<p>La divisió del logotip en dues línies només és possible fer-la entre "Ajuntament" i "Sant Pere de Ribes"</p>
<p>Ajuntament                  Sant Pere de Ribes</p> <p><b>Ajuntament Sant Pere de Ribes</b></p>	<p>La composició ha de ser en caixa alta i baixa, és a dir, la "A" d'Ajuntament i les "S", "P" i "R" de Sant Pere de Ribes en majúscules i la resta en minúscules.</p>

#### 4.5 Administració de l'Ajuntament. Òrgans

Formes de composició tipogràfica per als òrgans de l'administració de l'Ajuntament de Sant Pere de Ribes.

S'estableixen tres nivells d'expressió gràfica, cada un dels quals inclou la identificació d'un o més nivells orgànics (àrea departamental i/o regidoria).  
Les denominacions han de ser sempre completes i ordenades segons l'organigrama, sense abreviacions ni sigles (excepte "Ajuntament Sant Pere de Ribes")

<p><b>Nivell 1</b> <b>Ajuntament Sant Pere de Ribes</b> Tipus: Arial Bold. Cos recomanat: 12</p>	 <p><b>Ajuntament Sant Pere de Ribes</b></p>
<p><b>Nivell 2</b> <b>Àrees</b> Tipus: Arial Bold. Cos recomanat: 8 Nivell 1: Arial Light. Cos: el mateix, 12.</p>	 <p>Ajuntament Sant Pere de Ribes Àrea d'Alcaldia i Serveis Generals</p>
<p><b>Nivell 3</b> <b>Regidories</b> Tipus: Arial Bold. Cos recomanat: 8 Nivells 1 i 2: Arial Light. Cos: conserven els anteriors (és a dir, 12 i 8, respectivament).</p>	 <p>Ajuntament Sant Pere de Ribes Àrea d'Alcaldia i Serveis Generals <b>Regidoria de Mitjans de Comunicació</b></p>

D'aquesta manera el cos de "Ajuntament de sant Pere de Ribes" corresponent al nivell 1 serà sempre superior als dels nivells 2 i 3, amb una diferència de quatre punts.

En l'aplicació a la papereria (fulls, cartes, plantilles, formularis, etc.) es seguiran els mateixos criteris però la distribució serà diferent. En aquest sentit, el nivell 1 anirà situat a l'esquerra, acompanyat d'una línia inferior, i els nivells 2 i 3 es situaran a la part dreta per sota d'aquesta línia.

Exemple:



Àrea d'Alcaldia  
Gabinet d'Alcaldia

#### 4.6 Plantilles

Per accedir a les plantilles existents i utilitzar la que correspon al vostre departament només cal obrir el WORD, anar a "Archivo" obrir un nou document i activar la pestanya "Plantilles ASPR" on trobareu totes les possibilitats establertes. Per tal de unificar criteris les plantilles creades estan en funció de les àrees i regidories de l'Ajuntament, amb alguna excepció. En aquest apartat també trobareu una portada de fax, una portada per a documents i una plantilla general.

Les plantilles també incorporen un peu de pàgina amb l'adreça i dades de l'Ajuntament.

D'altra banda, els departament que utilitzin plantilles pròpies de documents hauran d'adaptar aquestes a les normes d'aplicació de la nova imatge corporativa.

#### 4.7 Altres organismes de l'Ajuntament

Formes de composició tipogràfica i aplicació de les mateixes normes gràfiques a entitats o organisme que depenen de l'Ajuntament (centres cívics, centres de formació, etc.). No s'estableixen nivells d'expressió gràfica diferents. En el cas de comptar amb elements gràfics representatius propis de l'òrgan o centre, com logotips, aquests hauran de conïure d'una manera equilibrada. És a dir, a part del logotip propi de l'organisme també haurà d'aparèixer l'escut de l'Ajuntament.

#### 4.8 Tipografia ARIAL

Per mantenir la unitat formal i gràfica en tota l'aplicació de la imatge corporativa i, alhora, enriquir el ventall de possibilitats tipogràfiques i de composició visual, es recomana utilitzar només la família tipogràfica Arial en totes les seves variants, en les aplicacions que es generin.

Pot utilitzar-se l'una o l'altra en funció de la importància del text, i es poden combinar entre elles.

Cal advertir, com ja s'ha explicat anteriorment, que el conjunt del senyal o escut i del logotip només es pot compondre en variants d'Arial Bold i Light. L'ús d'una o l'altra depèn de la quantitat de nivells orgànics que configuren la denominació.

Les úniques excepcions es donaran en publicacions específiques de promoció i/o difusió i en el portal d'internet, on s'utilitza per defecte la tipografia Helvètica (cos 10).

ABCDEFGHIJKLMNOPQRSTUVWXYZ abcdefghijklmnopqrstuvwxyz	Arial
<b>ABCDEFGHIJKLMN OPQRSTUVWXYZ</b> <b>abcdefghijklmnopqrstu vxyz</b>	Arial Black
ABCDEFGHIJKLMNOPQRSTUVWXYZ ab@defghijklmnopqrstu vxyz	Arial Narrow
<b>ABCDEFGHIJKLMN OPQRSTUVWXYZ</b> <b>abcdefghijklmnopqrstu vxyz</b>	Arial Rounded MT Bold

També en les seves modalitats de negreta (Bold) i cursiva.

## 5. Altres consideracions

Per a la resta d'aplicacions es seguiran els criteris de l'anterior escut, substituint el vell pel nou en els llocs on s'establia. D'aquesta manera s'anirà adaptant la nova imatge corporativa en elements com els segells i/o tampons, vestuaris oficials, cotxes oficials, mobiliari urbà, etc.

#### 5.1 Utilització de l'escut per part d'entitats i associacions

Aquelles entitats del municipi o d'altres organisme i institucions que desenvolupin alguna mena d'activitat o programa amb la col·laboració, patrocini o suport de l'Ajuntament de Sant Pere de Ribes hauran d'aplicar la marca i el logotip de l'administració local en tots aquells elements que publiquin o s'escaiguin respectant les normes d'aplicació esmentades i concretament tot allò especificat en el capítol 1 (Identificació bàsica). En aquest sentit, l'aplicació de l'escut en aquests casos serà

només a nivell 1, és a dir, l'escut acompanyat del nom de l'Ajuntament. D'aquesta manera se'ls hi farà arribar a les entitats un disquet amb els logotips més habituals en format "jpg".

### 5.2 Dubtes i altres consideracions

Aquelles entitats que necessitin el logotip amb alguna altra mena d'arxiu, podran sol·licitar-ho al Departament de Premsa i Comunicació de l'Ajuntament de Sant Pere de Ribes.

Per a qualsevol dubte respecte a l'ús de la marca us podeu posar en contacte mitjançant el telèfon 93 896 73 26 o bé a través de correu electrònic a l'adreça [comunicacio@pereribes.diba.es](mailto:comunicacio@pereribes.diba.es).

## 6. Reproduccions de les marques






**Ajuntament  
Sant Pere de Ribes**



**Ajuntament  
Sant Pere de Ribes**



**Ajuntament  
Sant Pere de Ribes**