



**Ajuntament
Sant Pere de Ribes**

Àrea de Territori
Regidories d'Urbanisme, Medi Ambient, Habitatge i Patrimoni

Treball

MEMÒRIA VALORADA

SUPRESSIÓ DE BARRERES ARQUITECTÒNIQUES
A LES CRUÏLLES DELS CARRERS:

ALMOGÀVERS – SAGUNTO
EUGENI D'ORS - EDISSON
AVD. MAS D'EN SERRA – TARRAGONA I
ROGER DE FLOR
AVD. MAS D'EN SERRA - PUIGMAL

NUCLI DE LES ROQUETES

Localització

Nucli de Les Roquetes
Terme Municipal de Sant Pere de Ribes

Data

OCTUBRE DE 2014

INDEX

1. MEMÒRIA

- 1.1. OBJECTE DE L'ACTUACIÓ
- 1.2. CRITERIS GENERALS DE DISSENY
- 1.3. SOLUCIONS ADOPTADES
- 1.4. DESCRIPCIÓ GENERAL DE LES OBRES
- 1.5. MATERIALS A UTILITZAR
- 1.5. RESUM PRESSUPOST PER CONTRACTE
- 1.6. TERMINI D'EXECUCIÓ DE LES OBRES

2. AMIDAMENTS I PRESSUPOST

3. ESTUDI DE GESTIÓ DE RESIDUS

4. PLÀNOLS

5. ESTUDI BÀSIC DE SEGURETAT I SALUT

1. MEMÒRIA

1.1. OBJECTE DE L'ACTUACIÓ

L'objectiu de la memòria es la descripció de les obres a realitzar per a l'adequació dels passos de vianants per a la supressió de barreres arquitectòniques a la via pública a diverses cruïlles de les Roquetes, tot ajustant-se a la *Orden VIV/561/2010 de 1 de Febrer, per el que es desenvolupa el document tècnic de condicions bàsiques d'accessibilitat i no discriminació per l'accés i utilització dels espais públics urbanitzats* i al Decret 135/1995, de 24 de març, de desplegament de la Llei 20/1991, de 25 de novembre, de promoció de l'accessibilitat i de supressió de barreres arquitectòniques, i d'aprovació del Codi d'accessibilitat

Son itineraris per a vianants aquells que garanteixen l'ús no discriminatori i la circulació de manera autonòmica i continua de totes les persones.

Per a donar continuïtat o completar els recorreguts d'accessibilitat ja existents es proposa intervenir a les voreres per a l'execució de guals adaptats i adequar els passos de vianants de les cruïlles dels següents carrers de les Roquetes:

- 1.- Cruïlla dels carrers dels Almogàvers – Sagunt
- 2.- Cruïlla de l'Avd. Mas d'En Serra – Tarragona – Roger de Flor
- 3.- Cruïlla de l'Avd. Mas d'En Serra - Puigmal
- 4.- Cruïlla dels carrers Eugeni d'Ors - Edisson

1.2. CRITERIS GENERALS DE DISSENY

Els passos de vianants s'han dissenyat seguint els criteris de la *Orden VIV/561/2010 de 1 de Febrer, per el que es desenvolupa el document tècnic de condicions bàsiques d'accessibilitat i no discriminació per l'accés i utilització dels espais públics urbanitzats* i el Decret 135/1995, de 24 de març, de desplegament de la Llei 20/1991, de 25 de novembre, de promoció de l'accessibilitat i de supressió de barreres arquitectòniques, i d'aprovació del Codi d'accessibilitat i els criteris del Pla d'Accessibilitat de Sant Pere de Ribes.

Abans d'executar les obres, s'hauran de fer proves exhaustives de com evacuen les aigües pluvials del carrer i analitzar la solució als efectes de garantir per un costat l'accessibilitat i per altra banda la correcta evacuació de les aigües pluvials.

Cada parella de passos de vianants estarà formada per dos passos enfrontats l'un amb l'altre sobre un mateix eix de simetria.

GUALS DE VIANANTS

- 1.- El disseny i la ubicació dels guals de vianants garantirà en tot cas la continuïtat e integritat del itinerari de vianants accessible en la transició entre les voreres i el pas de vianants.
- 2.- L'amplada mínima del pla inclinat del gual a cota de calçada serà de 1.80m.
- 3.- La trobada entre el pla inclinat del gual i la calçada haurà d'estar enrassat.
- 4.- Es garantirà la no existència de cantells vius.
- 5.- El paviment del pla inclinat proporcionarà una superfície llisa i antilliscant en sec i en moll, i incorporarà la senyalització tàctil.

6.- Les pendents longitudinals màximes dels plans inclinats seran del 10% per a trams fins a 2,00 m i del 8% en trams de fins 2,50 m. Les pendents transversals màximes seran en tots dos casos del 2%.

7.- Els guals de vianants formats per un pla inclinat longitudinal al sentit de la marxa en el punt d'encreuament, generant un desnivell d'alçada variable en els seus laterals; aquests desnivells hauran d'estar protegits mitjançant la coloració d'un element puntual en cada lateral del pla inclinat.

8.- Els guals de vianants formats per tres plànols inclinats tant el principal, longitudinal al sentit de la marxa en el punt de encreuament, com els dos laterals, tindran la mateixa pendent.

9.- Quant no sigui possible salvar el desnivell entre la vorera i la calçada mitjançant un gual d'una o tres pendents, s'optarà per realitzar la vorera al mateix nivell de la calçada vehicular. La materialització d'aquesta solució es realitzarà mitjançant dos plans inclinats longitudinals al sentit de la marxa de la vorera, ocupant tota la seva amplada i amb una pendent longitudinal màxima del 8%.

10.- En els espais públics urbans consolidats, quant no sigui possible la realització de guals de vianants sense envair l'itinerari de vianants accessible que hi ha per la vorera, es podrà ocupar el vial sense sobrepassar el límit marcat per la zona d'aparcament. Aquesta solució s'adoptarà sempre que no es condicioni les mides de seguretat de la circulació.

CARACTERÍSTIQUES DEL PAVIMENT: LA SENYALITZACIÓ TÀCTIL

1.- Tot itinerari de vianants accessible haurà de utilitzar paviments tàctils indicadors per orientar, dirigir i advertir a les persones en diferents punts del recorregut, sense que constitueixin perill ni molèsties per el trànsit de vianants en el seu conjunt.

2.- El paviment tàctil indicador serà de material antilliscant i permetrà una fàcil detecció i recepció d'informació mitjançant el peu o bastó blanc per part de les persones amb discapacitat visual. Es disposarà conformant franges d'orientació i amplada variable que faran contracte cromàtic de la manera suficient amb el terra del perímetre. S'utilitzaran dos tipus de paviments tàctil indicador, d'acord la seva finalitat:

- a. Paviment tàctil indicador direccional per senyalitzar el camí o guia en el itinerari de vianants accessible així com la proximitat d'elements de canvi de nivell. Estaran constituïts per peces o materials amb un acabat superficial continu de profunditat restes i paral·leles, amb profunditat màxima de 5mm.
- b. Paviment tàctil indicador d'advertència o proximitat a punts de perill. Estaran constituïts per peces o materials amb botons de forma troncocònica i alçada màxima de 4 mm, sent la resta de característiques les indicades per la Norma **UNE 127029**. El paviment es disposarà de mida que les botons formin una retícula ortogonal orientada 3en el sentit de la marxa, facilitant així el pas d'elements amb rodes.

Els paviments hauran de complir els requeriments del CTE-SU 1 classificació dels terres 3 amb una $R_d > 45$.

Cada parella de passos de vianants estarà formada per dos passos enfrontats l'un amb l'altre sobre un mateix eix de simetria.

Detall del paviment tàctil indicador direccional i el paviment tàctil indicador d'advertència

8.1.1 Requerimientos Generales

Baldosas de botones:

Los requisitos geométricos de este tipo son:

A (Separación entre centros de botones) = 50 mm.

D1 (Diámetro interior del botón) = 20 mm.

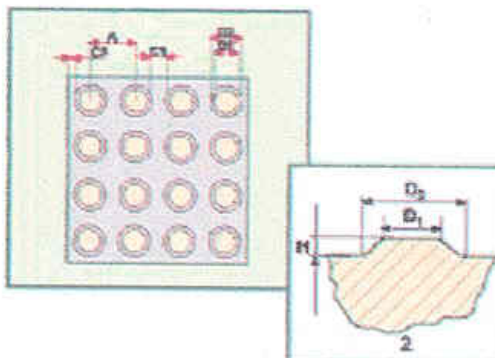
D2 (Diámetro exterior del botón) = 25 mm.

C1 (Distancia entre los bordes exteriores de 2 botones alineados por sus centros) = 25 mm.

C2 (Separación del borde del botón al borde de la baldosa) = 12,5 mm.

H (Altura del botón) = 5 mm.

Para que un pavimento sea considerado como táctil debe cumplir los siguientes requisitos geométricos, según la norma UNE 127029.



L (mm)	A (mm)	D ₁ (mm)	D ₂ (mm)	C ₁ (mm)	C ₂ (mm)	H (mm)	Nº BOTONES
200 x 200	50	20	25	25	12,5	5	16
300 x 300	50	20	25	25	12,5	5	36
400 x 400	50	20	25	25	12,5	5	64

Tabla 8.1 Dimensiones Nominales de la Baldosa Táctil de Botones

Baldosas de bandas direccionales:

Este otro tipo de baldosa táctil se caracterizan por:

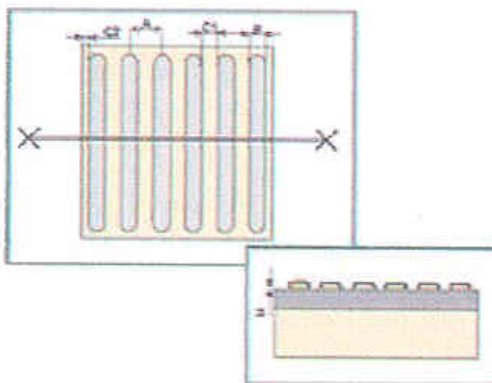
A (Separación entre ejes de dos bandas longitudinales consecutivas) = 50 mm.

B (Anchura máxima banda longitudinal) = 25 mm.

C1 (Distancia entre dos bordes de bandas longitudinales) = 25 mm.

C2 (Separación del borde de la banda longitudinal al borde de la baldosa) = 12,5 mm.

H (Altura de la banda longitudinal) = 5 mm.



L (mm)	A (mm)	B (mm)	C ₁ (mm)	C ₂ (mm)	H (mm)	Nº BANDAS LONGITUDINALES
200 x 200	50	25	25	12,5	5	4
300 x 300	50	25	25	12,5	5	6
400 x 400	50	25	25	12,5	5	8

Tabla 8.2 Dimensiones Nominales de la Baldosa de Bandas Longitudinales

1.3. SOLUCIONS ADOPTADES

L'actuació proposa donar continuïtat a recorreguts adaptats ja existents i els passos de vianants s'han dissenyat preferentment utilitzant guals tipus 1, 2, 3 i 4, tot tenint en compte les amplades de la vorera existent, el mobiliari urbà i l'arbrat, la pendent del carrer, el sentit de les aigües pluvials i les circumstàncies de tràfic concretes de cada cruïlla.

1.- Cruïlla dels carrers dels Almogàvers – Sagunt

Actualment en aquesta cruïlla hi ha dos passos de vianants existents l'un al carrer Almogàvers (pas 1.1) i l'altre al carrer Sagunt (pas 1.2) formant angle de 90° entre ells però en els dos casos la vorera no compleix amb les condicions de gual adaptat.

Pas 1.1: A banda nord del pas hi ha una vorera de 8,24 m. d'amplada amb paviment de peces de formigó vibropremat de 60 x 40 cm. de color corten de Breinco i a banda sud del pas una vorera de panots de 20x20 cm.

Per a garantir l'accessibilitat i atenent als diferents tipus de paviment, amplada de les voreres existents i la necessitat de continuïtat amb el pas 1.2, es proposa a banda nord un gual d'una única pendent de com a màxim el 10% amb una amplada de 3,60 m. i una pendent transversal de com a màxim del 2%. A aquesta tipologia de gual la denominen Tipus 3.

A banda sud, la solució que es proposa consisteix en rebaixar la vorera a nivell de calçada en tota la longitud de la cantonada. La pendent transversal serà com a màxim del 2% i la longitudinal com a màxim del 10%. En el sentit de la marxa de la vorera i ocupant tota la seva amplada es realitzarà un pla inclinat longitudinal a cada banda del gual amb una pendent longitudinal màxima del 8%. A aquesta tipologia de gual la denominen Tipus 1.

Pas 1.2: Per a garantir l'accessibilitat i atenent a que l'amplada de les voreres existents se situen entre 1,47 i 1,78 m., la solució que es proposa es rebaixar la vorera a nivell de calçada en tota la longitud de la cantonada, creant guals amb una amplada mínima d'1,8 m. segons la disponibilitat d'espai existent entre guals d'accés de vehicles a habitatges, reixes de recollida d'aigües pluvials, etc. La pendent transversal serà com a màxim del 2% i la longitudinal com a màxim del 10%. En el sentit de la marxa de la vorera i ocupant tota la seva amplada es realitzarà un pla inclinat longitudinal a cada banda del gual amb una pendent longitudinal màxima del 8%. A aquesta tipologia de gual la denominen Tipus 1.

Serveis afectats: desplaçar i reposar un bàcul de 8 m. d'alçada i la línia elèctrica de l'enllumenat públic fora de l'àmbit d'afectació del gual i rebaixar l'arqueta a nivell del nou paviment.

Fotografies estat actual:



Pas 1.2.



Pas 1.1.



Pas 1.1 i pas 1.2



Pas 1.1 i pas 1.2

2.- Cruïlla de l'Avd. Mas d'En Serra – Tarragona – Roger de Flor

Actualment en aquesta cruïlla hi ha quatre passos de vianants existents dels quals un d'ells ubicat a l'avinguda Mas d'en Serra compleix amb les condicions de gual adaptat.

Pas 2.1 i pas 2.2.: Es proposa mantenir el pas de vianants existent a la mateixa ubicació inicial. A la banda nord, la vorera existent amb una amplada 1,80 m. no està pavimentada i per a garantir l'accessibilitat la solució que es proposa es rebaixar la vorera a nivell de calçada, creant guals amb una amplada de 2,8 m. La pendent transversal serà com a màxim del 2% i la longitudinal com a màxim del 10%. En el sentit de la marxa de la vorera i ocupant tota la seva amplada es realitzarà un pla inclinat longitudinal a cada banda del gual amb una pendent longitudinal màxima del 8%. A aquesta tipologia de gual la denominen Tipus 2.

A banda sud, atenent a l'existència d'un arbre molt proper al pas de vianants que dificulta l'accés al pas, els contenidors de recollida de residus, la forta pendent del carrer Tarragona i l'existència de reixes interceptores de recollida d'aigües pluvials en aquest carrer és proposa ampliar la vorera existent en 2,00 m. tot avançant-la cap a l'avinguda Mas d'en Serra i executar un gual d'una única pendent en tota la cantonada de com a màxim el 10% i una pendent transversal de com a màxim del 2%. A aquesta tipologia de gual la denominen Tipus 4.

Pas 2.3: Es proposa desplaçar el pas de vianants existent a la cantonada uns metres carrer a baix del carrer Tarragona per facilitar l'execució del gual adaptat.

Per a garantir l'accessibilitat i atenent a que l'amplada de les voreres existents se situen entre 1,95 i 2,00 m., la solució que es proposa es rebaixar la vorera a nivell de calçada, creant guals

amb una amplada de 2,8 m. La pendent transversal serà com a màxim del 2% i la longitudinal com a màxim del 10%. En el sentit de la marxa de la vorera i ocupant tota la seva amplada es realitzarà un pla inclinat longitudinal a cada banda del gual amb una pendent longitudinal màxima del 8%. A aquesta tipologia de gual la denominem Tipus 2.

Fotografies estat actual:



Pas adaptat existent a l'Av. Mas d'en Serra



Pas 2.1.



Pas 2.1.



Pas 2.2.



Pas 2.2.



Pas 2.3.



Pas 2.3.

3.- Cruïlla de l'Avd. Mas d'En Serra – Puigmal

Pas 3.1 - Pas 3.2: actualment en aquesta cruïlla hi ha quatre passos de vianants dels quals en dos d'ells hi ha una de les voreres amb gual adaptat.

Es proposa mantenir els passos de vianants existents a la mateixa ubicació inicial i intervenir en el pas del carrer Puigmal i en un dels passos de l'Avinguda Mas d'en Serra per a completar la vorera que no està adaptada.

Per a garantir l'accessibilitat i atenent a que l'amplada de les voreres existents se situen entre 1,50 i 1,70 m., la solució que es proposa es rebaixar la vorera a nivell de calçada, creant guals amb una amplada de 2,8 m. La pendent transversal serà com a màxim del 2% i la longitudinal com a màxim del 10%. En el sentit de la marxa de la vorera i ocupant tota la seva amplada es realitzarà un pla inclinat longitudinal a cada banda del gual amb una pendent longitudinal màxima del 8%. A aquesta tipologia de gual la denominen Tipus 2.



Pas 3.1.



Pas 3.1.



Pas 3.2.



Pas 3.2.

4. Cruïlla dels carrers Eugeni d'Ors - Edisson

Pas 4.1 - Pas 4.2 - Pas 4.3 - Pas 4.4: actualment en aquesta cruïlla hi ha un pas de vianants existent al carrer Eugeni d'Ors (pas 4.4) però la vorera no compleix amb les condicions de qual adaptat.

Per a garantir l'accessibilitat i atenent a que l'amplada de les voreres existents se situen entre 1,45 i 1,55 m., la solució que es proposa es rebaixar la vorera a nivell de calçada, creant guals amb unes amplades d'entre 2,8 m. a 3,8 m. segons la disponibilitat d'espai existent entre guals d'accés de vehicles a habitatges, postes d'instal·lacions d'electricitat, reixes de recollida d'aigües pluvials, etc. La pendent transversal serà com a màxim del 2% i la longitudinal com a màxim del 10%. En el sentit de la marxa de la vorera i ocupant tota la seva amplada es realitzarà un pla inclinat longitudinal a cada banda del gual amb una pendent longitudinal màxima del 8%. A aquesta tipologia de gual la denominen Tipus 2.

Actualment hi ha pintada a la calçada una reserva de plaça d'aparcament per a persones amb mobilitat reduïda on es proposa la ubicació del nou pas de vianants (pas 4.2). La reserva d'aparcament es desplaçarà al xamfrà proper al pas 4.2 amb una dimensió mínima de 5,00 m. de longitud i 2,20 m. d'amplada i disposarà d'una zona d'aproximació i transferència lateral amb una amplada mínima de 1,50 m. Les línies vinculades a l'aparcament es pintaran de color groc.

Serveis afectats: s'haurà de rebaixar l'arqueta existent d'aigua potable a nivell del nou paviment.

Fotografies estat actual:



Pas 4.3



Pas 4.3



Pas 4.2



Pas 4.2



Pas 4.1



Pas 4.4

1.4. DESCRIPCIÓ GENERAL DE LES OBRES

Les obres a executar es corresponent bàsicament a l'adequació dels passos de vianants per a la formació de guals adaptats. Aquestes obres consisteixen en:

- Demolició de les voreres, vorades i rigoles existents en els passos
- Arrencada de paviment de panot o paviment de formigó vibroprensat
- Excavació, rebliment i piconatge de terres
- Estesa i piconatge de tot-ú com a subbase
- Execució de la base de formigó de la vorera i la rampa del gual, col·locació de peces de paviment de panot de diversos tipus, vorades i rigoles, peces de formigó prefabricades per passos de vianants adaptats, etc
- Instal·lació de paperes i pilones
- Adequació i/o reposició de tapes de pericons, pous, embornals, arquetes existents, bàculs i instal·lacions d'enllumenat públic etc
- Nova col·locació, desviament i/o re-col·locació de la senyalització vertical viària, senyal indicativa de pas de vianant, S-13
- Pintat de senyalització horitzontal del passos de vianants
- Instal·lació de tubs i petites rases
- Fresat de paviment asfàltic, tall amb disc i reposició de paviment asfàltic en calent

1.5. MATERIALS A UTILITZAR

La Relació de materials a utilitzar es la següent:

- 1.- Paviment de panot igual a l'existent.
- 2.- Paviment de panot gris de bandes direccionals de 20x20x4 cm. sobre base de formigó de 15 cm. de gruix i base de tot-ú de 15 cm.
- 3.- Paviment de panot gris tipus tac de 20x20x4 cm. sobre base de formigó de 15 cm. de gruix i base de tot-ú de 15 cm.
- 4.- Paviment de peces de formigó vibrat i premsat de color gris de 60x40x10 cm. sobre base de formigó de 15 cm. de gruix i base de tot-ú de 15 cm.
- 5.- Vorada de formigó tipus T-2 de 12/15x25 cm.
- 6.- Rigola de morter de ciment blanc de 20x20x8 cm.
- 7.- Paperera trabucable de 60 l. de planxa pintada i perforada model PA 600 de FDB o similar
- 8.- Pilona fixa, tipus Hospitalet de FDB o similar de diàmetre 95
- 9.- Senyal viària per a pas de vianants de 40x40 cm. (S-13) amb placa de lamina reflectora sobre suport d'alumini de D. 60 mm i 5 mm. de gruix de 3,50 m. d'alçada de la casa Girod o similar.
- 10.- Pintura de dos components en fred i reflectant amb microesferes de vidre per a pintat de la senyalització horitzontal dels passos de vianants.

1.6. RESUM DEL PRESSUPOST PER CONTRACTE

El Pressupost d'Execució Material és de **37.805,26 euros** (trenta-set mil vuit-cents cinc euros amb vint-sis cèntims d'euro)

El Pressupost d'Execució per Contracte s'ha obtingut incrementant en un 13 % el Pressupost d'Execució Material de l'obra en concepte de Despeses Generals i en un 6% en concepte de Benefici Industrial sent de **44.988,26 euros** (quaranta-quatre mil nou-cents vuitanta-vuit euros amb vint-sis cèntims d'euro), al resultat s'ha aplicat el 21 % en concepte d'Impost del Valor Afegit (I.V.A) resultant un total de **54.435,79 euros** (cinquanta-quatre mil quatre-cents trenta-cinc euros amb setanta-nou cèntims d'euro IVA inclòs).

1.7. TERMINI D'EXECUCIÓ DE LES OBRES

S'ha previst un termini per a l'execució total de les obres de 2 mesos.

Sant Pere de Ribes, octubre de 2014

L'arquitecta

Rosa Riba Vilanova

2. AMIDAMENTS I PRESSUPOST

Memòria valorada supressió de barreres arquitectòniques a les cruïlles dels carrers Almogàvers – Sagunt, Avd. Mas d'En Serra – Tarragona –, Avd. Mas d'En Serra - Pedraforca i Eugeni d'Ors – Edison del nucli de Les Roquetes

SUPRESSIO DE BARRERES ARQUITECTONIQVES A LA VIA PUBLICA - LES ROQUETES

AMIDAMENTS I PRESSUPOST

CRUÏLLA 1. CARRER DELS ALMOGAVERS - SAGUNT

CAPITOL 1		DEMOLICIONS I MOVIMENTS DE TERRA	AMIDAMENTS						PRESSUPOST	
Partida	Ut	Descripció partida	Ut	L	A	H	Parcial	Total/ut	Preu/ut	Total preu/ut
01.01	ml	Demolició de vorada existent amb rigola de qualsevol tipus, amb mitjans mecànics o manuals, inclosa les bases de formigó i càrrega manual i mecànica de runa sobre camió o contenidor.								
		Almogavers - Sagunt								
		Pas 1.1	1,00	3,60	1,00	1,00	3,60			
			1,00	1,00	1,00	1,00	1,00			
		Pas 1.2	1,00	1,20	1,00	1,00	1,20			
			1,00	2,20	1,00	1,00	2,20			
			1,00	3,80	1,00	1,00	3,80			
			1,00	1,20	1,00	1,00	1,20			
			1,00	1,00	1,00	1,00	1,00			
			1,00	1,20	1,00	1,00	1,20			
			1,00	3,60	1,00	1,00	3,60			
			1,00	1,70	1,00	1,00	1,70			
			1,00	1,20	1,00	1,00	1,20			
			1,00	1,00	1,00	1,00	1,00			
								22,70	4,80	108,96
01.02	m2	Demolició de paviment de panot inclòs la base de formigó o paviment de formigó vibroprensat amb un gruix de 20 cm de cota mitja i càrrega manual i mecànica de runa sobre camió o contenidor.								
		Almogavers - Sagunt								
		Pas 1.1	1,00	0,80	3,40	1,00	2,72			
			1,00	3,60	1,20	1,00	4,32			
			1,00	0,60	2,00	1,00	1,20			
		Pas 1.2	1,00	0,50	1,95	1,00	0,98			
			1,00	2,00	1,95	1,00	3,90			
			1,00	5,00	1,50	1,00	7,50			
			1,00	0,50	1,95	1,00	0,98			
			1,00	0,50	1,75	1,00	0,88			
			1,00	5,30	1,75	1,00	9,28			
			1,00	1,70	1,80	1,00	3,06			
			1,00	0,50	1,80	1,00	0,90			
								35,70	16,00	571,20
01.03	m2	Fresatge mecànic de paviments asfàltics per cada cm de gruix, amb un gruix de 0 a 6 cm. i en encaixos aïllats, amb fresadora de càrrega automàtica i talls i entregues a tapes i reixes amb compresor, carrega de runes sobre camió o contenidor i escombrat i neteja de superfície fresada.								
		Almogavers - Sagunt								
		Pas 1.1	1,00	3,60	1,00	1,00	3,60			
			1,00	1,00	1,00	1,00	1,00			
		Pas 1.2	1,00	1,20	1,00	1,00	1,20			
			1,00	2,20	1,00	1,00	2,20			
			1,00	3,80	1,00	1,00	3,80			
			1,00	1,20	1,00	1,00	1,20			
			1,00	1,00	1,00	1,00	1,00			
			1,00	1,20	1,00	1,00	1,20			
			1,00	3,60	1,00	1,00	3,60			
			1,00	1,70	1,00	1,00	1,70			
			1,00	1,20	1,00	1,00	1,20			
			1,00	1,00	1,00	1,00	1,00			
								22,70	1,50	34,05
01.04	m3	Excavació amb mitjans mecànics en terreny no classificat, incloses part proporcional d'excavació en roca.								
		Almogavers - Sagunt								
		Pas 1.1	1,00	3,00	0,80	0,30	0,72			

		1,00	3,60	1,20	0,30	1,30				
Pas 1.2		1,00	1,95	2,00	0,30	1,17				
		1,00	1,50	5,00	0,30	2,25				
		1,00	1,80	1,20	0,30	0,65				
		1,00	1,75	4,80	0,30	2,52				
									8,60	8,00
										68,83

TOTAL CAPÍTOL 1. DEMOLICIONS I MOVIMENTS DE TERRES	783,04
---	---------------

CAPÍTOL 02		GESTIO RESIDUS	AMIDAMENTS					PRESSUPOST		
Partida	Ut	Descripció partida	Ut	L	A	H	Parcial	Total/ut	Preu/ut	Total preu/ut
		Transpost de terres i runes i càrrega amb mitjans mecànics, a instal.lació autoritzada de gestio de residus, amb camió de 7 t, amb un recorregut de més de 5 i fins a 10 km. Inclòs canon d'abocament								
02.01	m3	Almogavers - Sagunt								
		Demolició de vorada	1,00	22,70	0,15	0,25	0,85			
		Demolició de vorera	35,70	0,15	1,00	1,00	5,36			
		Fresatge mescla bituminosa	22,70	0,05	1,00	1,00	1,14			
		Excavació terres	8,60	1,00	1,00	1,00	8,60			
							15,95			
		Esponjament 0,3					4,78			
								20,73	16,00	331,66

TOTAL CAPÍTOL 2. GESTIO DE RESIDUS	331,66
---	---------------

CAPÍTOL 3		PAVIMENTS	AMIDAMENTS					PRESSUPOST		
Partida	Ut	Descripció partida	Ut	L	A	H	Parcial	Total/ut	Preu/ut	Total preu/ut
03.01	m3	Subbase de tot-u artificial, amb estesa i piconatge del material al 98 % del PM								
		Almogavers - Sagunt								
		Pas 1.1	1,00	3,00	0,80	0,15	0,36			
			1,00	3,60	1,20	0,15	0,65			
		Pas 1.2	1,00	1,95	2,00	0,15	0,59			
			1,00	1,50	5,00	0,15	1,13			
			1,00	1,80	1,20	0,15	0,32			
			1,00	1,75	4,80	0,15	1,26			
								4,30	35,00	150,57
03.02	m3	Base de formigó HM-20/P/20/I, de consistència plàstica i grandària màxima del granulat 20 mm, abocat des de camió amb estesa i vibratge manual, amb acabat reglejat								
		Almogavers - Sagunt								
		Pas 1.1	1,00	3,00	0,80	0,15	0,36			
			1,00	3,60	1,20	0,15	0,65			
		Pas 1.2	1,00	1,95	2,00	0,15	0,59			
			1,00	1,50	5,00	0,15	1,13			
			1,00	1,80	1,20	0,15	0,32			
			1,00	1,75	4,80	0,15	1,26			
								4,30	92,00	395,78
03.03	m2	Paviment de panot per a vorera gris (dibuix igual a l'existent) de 20x20x4 cm., classe 1a, preu alt, col.locat a truc de maceta amb morter mixt 1:0,5:4, elaborat a l'obra amb formigonera de 165 l. i beurada de ciment portland.								
		Almogavers - Sagunt								
		Pas 1.1	1,00	2,00	0,40	1,00	0,80			
			1,00	1,95	0,40	1,00	0,78			
		Pas 1.2	1,00	1,95	1,20	1,00	2,34			
			1,00	2,00	0,90	1,00	1,80			
			1,00	0,60	0,90	1,00	0,54			
			1,00	1,50	1,20	1,00	1,80			
			1,00	1,50	0,40	1,00	0,60			
			1,00	1,80	0,60	1,00	1,08			
			1,00	1,80	1,20	1,00	2,16			
			1,00	1,15	1,60	1,00	1,84			
			1,00	1,15	0,40	1,00	0,46			
			1,00	1,75	1,20	1,00	2,10			
			1,00	1,75	0,40	1,00	0,70			
								17,00	38,00	646,00

		Paviment de panot per a vorera gris (dibuix lineal) de 20x20x4 cm., classe 1a, preu alt, col.locat a truc de maceta amb morter mixt 1:0,5:4, elaborat a l'obra amb formigonera de 165 l. i beurada de ciment portland.								
03.04	m2	Almogavers - Sagunt								
		Pas 1.1	1,00	3,00	0,80	1,00	2,40			
		Pas 1.2	1,00	1,40	0,80	1,00	1,12			
			1,00	0,90	0,80	1,00	0,72			
			1,00	1,20	0,80	1,00	0,96			
								5,20	38,00	197,60

		Paviment de panot per a vorera gris (dibuix botons) de 20x20x4 cm., classe 1a, preu alt, col.locat a truc de maceta amb morter mixt 1:0,5:4, elaborat a l'obra amb formigonera de 165 l. i beurada de ciment portland.								
03.05	m2	Almogavers - Sagunt								
		Pas 1.1	1,00	3,60	0,60	1,00	2,16			
			1,00	2,20	0,60	1,00	1,32			
		Pas 1.2	1,00	3,20	0,60	1,00	1,92			
			1,00	3,60	0,60	1,00	2,16			
			1,00	1,20	0,60	1,00	0,72			
								8,28	38,00	314,64

		Paviment de formigó vibrat i premsat de color gris de 60x40x8 cm., classe 1a, preu alt, col.locat a truc de maceta amb morter mixt 1:0,5:4, elaborat a l'obra amb formigonera de 165 l. i beurada de ciment portland.								
03.06	m2	Almogavers - Sagunt								
		Pas 1.1	1,00	3,60	0,60	1,00	1,00			
								2,16	55,00	118,80

		Vorada recta de peces de formigó i vorada en esquadra exterior, monocapa, amb secció normalitzada per a vianants A1 de 20x14 cm, de classe climàtica B, classe resistent a l'abrasió H i classe resistent a flexió T (R-5 MPa), segons UNE EN 1340, col.locada sobre base de formigó HM-20/P/40/l de 10 a 20 cm d'alçària, i rejuntada amb morter M-5								
03.07	ml	Almogavers - Sagunt								
		Pas 1.1	1,00	3,60	1,00	1,00	3,60			
			1,00	1,00	1,00	1,00	1,00			
		Pas 1.2	1,00	1,20	1,00	1,00	1,20			
			1,00	2,20	1,00	1,00	2,20			
			1,00	3,80	1,00	1,00	3,80			
			1,00	1,20	1,00	1,00	1,20			
			1,00	1,00	1,00	1,00	1,00			
			1,00	1,20	1,00	1,00	1,20			
			1,00	3,60	1,00	1,00	3,60			
			1,00	1,70	1,00	1,00	1,70			
			1,00	1,20	1,00	1,00	1,20			
			1,00	1,00	1,00	1,00	1,00			
								22,70	27,00	612,90

		Rigola prefabricada de morter de ciment blanc de 20x20 cm d'amplària i 8 cm. de gruix, col.locada amb morter mixt 1:2:10, elaborat a l'obra amb formigonera de 165 l.								
03.08	ml	Almogavers - Sagunt								
		Pas 1.1	1,00	3,60	1,00	1,00	3,60			
			1,00	1,00	1,00	1,00	1,00			
		Pas 1.2	1,00	1,20	1,00	1,00	1,20			
			1,00	2,20	1,00	1,00	2,20			
			1,00	3,80	1,00	1,00	3,80			
			1,00	1,20	1,00	1,00	1,20			
			1,00	1,00	1,00	1,00	1,00			
			1,00	1,20	1,00	1,00	1,20			
			1,00	3,60	1,00	1,00	3,60			
			1,00	1,70	1,00	1,00	1,70			
			1,00	1,20	1,00	1,00	1,20			
			1,00	1,00	1,00	1,00	1,00			
								22,70	24,00	544,80

		Base per a rigola amb formigó HM-20/P/20/l, de consistència plàstica i grandària màxima del granulat 20 mm., escampat des de camió, estesa i vibratge manual, acabat reglejat							
03.09	m3	Almogavers - Sagunt							
		Pas 1.1	1,00	3,60	0,20	0,30	0,22		
			1,00	1,00	0,20	0,30	0,06		
		Pas 1.2	1,00	1,20	0,20	0,30	0,07		
			1,00	2,20	0,20	0,30	0,13		
			1,00	3,80	0,20	0,30	0,23		
			1,00	1,20	0,20	0,30	0,07		
			1,00	1,00	0,20	0,30	0,06		
			1,00	1,20	0,20	0,30	0,07		
			1,00	3,60	0,20	0,30	0,22		
			1,00	1,70	0,20	0,30	0,10		
			1,00	1,20	0,20	0,30	0,07		
			1,00	1,00	0,20	0,30	0,06		
							1,36	92,00	125,30

		Paviment de mescla bituminosa contínua en calent tipus AC 16 surf BC 50/70 D, amb betum millorat amb cautxú, de granulometria densa per a capa de trànsit i granulat granític, estesa i compactada. Inclòs reg d'adherència amb dotació de 0,6 kg/m2 d'emulsió.							
03.10	m2	Almogavers - Sagunt							
		Pas 1.1	1,00	3,60	1,00	1,00	3,60		
			1,00	1,00	1,00	1,00	1,00		
		Pas 1.2	1,00	1,20	1,00	1,00	1,20		
			1,00	2,20	1,00	1,00	2,20		
			1,00	3,80	1,00	1,00	3,80		
			1,00	1,20	1,00	1,00	1,20		
			1,00	1,00	1,00	1,00	1,00		
			1,00	1,20	1,00	1,00	1,20		
			1,00	3,60	1,00	1,00	3,60		
			1,00	1,70	1,00	1,00	1,70		
			1,00	1,20	1,00	1,00	1,20		
			1,00	1,00	1,00	1,00	1,00		
							22,70	24,00	544,80

		Treballs a realitzar per l'empresa encarregada del manteniment de l'enllumenat públic pel desplaçament i reposició de nou bàcul de 8 m. d'alçada consistents en retirada de bàcul existent amb desconexió de la instal·lació elèctrica, demolició de fonaments de formigó i reposició amb tot-ú artificial amb estesa i piconatge del material al 98 % del PM, execució de nous fonaments de formigó H-150 de 80x80x80, col·locació de nou bàcul de 8 m. d'alçada, nou cablejat de la instal·lació elèctrica, retirada i recol·locació de llumenera i transport i descàrrega a abocador dels productes, materials i runa resultants dels treballs.							
03.11	ut	Almogavers - Sagunt							
		Pas 1.2	1,00	1,00	1,00	1,00	1,00		
							1,00	625,00	625,00

		Reposició i/o recol·locació de tapes de pericons, arquetes, etc afectades per les obres, inclòs la recrescudada o rebaix a les noves cotes del paviment, tot d'acord amb les característiques i normatives dels serveis afectats							
03.12	ut	Almogavers - Sagunt							
		Pas 1.1. Arqueta EP	1,00	1,00	1,00	1,00	1,00		
		Pas 1.2. Arqueta Gas	1,00	1,00	1,00	1,00	1,00		
							2,00	200,00	400,00

TOTAL CAPÍTOL 3. PAVIMENTS **4.125,63**

CAPÍTOL 4	SENYALITZACIÓ I MOBILIARI URBA	AMIDAMENTS	PRESSUPOST
------------------	---------------------------------------	-------------------	-------------------

<i>Partida</i>	<i>Ut</i>	<i>Descripció partida</i>	<i>Ut</i>	<i>L</i>	<i>A</i>	<i>H</i>	<i>Parcial</i>	<i>Total/ut</i>	<i>Preu/ut</i>	<i>Total preu/ut</i>
----------------	-----------	---------------------------	-----------	----------	----------	----------	----------------	-----------------	----------------	----------------------

04.01	m2	Pintat i/o repintat sobre paviment de faixes superficials, amb pintura reflectora de doble component i microesferes de vidre, amb màquina d'accionament manual						
		Almogavers - Sagunt						

	Pas 1.1	6,00	4,00	0,50	1,00	12,00			
		1,00	5,50	0,40	1,00	2,20			
	Pas 1.2	6,00	4,00	0,50	1,00	12,00			
		1,00	3,50	0,40	1,00	1,40			
							27,60	10,50	289,80
04.02	ut	Placa amb làmina reflectora de nivell 1 d'intensitat, de 40x40 cm., per a senyals de trànsit de Girod o similar fixada mecànicament. Senyal S-13							
	Almogavers - Sagunt								
	Pas 1.1	1,00	1,00	1,00	1,00	1,00			
	Pas 1.2	1,00	1,00	1,00	1,00	1,00			
							2,00	50,00	100,00
04.03	ut	Suport d'alumini i part proporcional de suport d'alumini D. 60 mm i 5 mm de gruix de perfil, de 3,00 a 3,50 m d'alçada de Girod o similar, inclosos els cargols, la fonamentació i l'ancoratge totalment muntada.							
	Almogavers - Sagunt								
	Pas 1.1	1,00	1,00	1,00	1,00	1,00			
	Pas 1.2	1,00	1,00	1,00	1,00	1,00			
							2,00	85,00	170,00
04.04	ut	Paperera trabucable de 60 L de planxa pintada i perforada d'1 mm. de gruix, amb base perforada i suports de 50x20x1,5 mm., inclos col.locació i fixació. Model PA 600 de FBD o similar.							
	Almogavers - Sagunt								
	Pas 1.1	1,00	1,00	1,00	1,00	1,00			
							1,00	72,00	72,00
TOTAL CAPÍTOL 4. SENYALITZACIÓ I MOBILIARI URBA									631,80

CAPÍTOL 5		IMPREVISTOS	AMIDAMENTS					PRESSUPOST		
Partida	Ut	Descripció partida	Ut	L	A	H	Parcial	Total/ut	Preu/ut	Total preu/ut
05.01	ut	Imprevistos a justificar per la direcció facultativa de l'obra. Reposició de paviment de panot, inclòs demolició panot existent, càrrega i transport a l'abocador autoritzat i canon d'abocament: preu 52 €/m2								
	Almogavers - Sagunt									
	Pas 1.1	1,00	1,00	1,00	1,00	1,00				
	Pas 1.2							1,00	400,00	400,00
TOTAL CAPÍTOL 5. IMPREVISTOS									400,00	

CAPÍTOL 6		SEGURETAT I SALUT	AMIDAMENTS					PRESSUPOST		
Partida	Ut	Descripció partida	Ut	L	A	H	Parcial	Total/ut	Preu/ut	Total preu/ut
06.01	ut	Mesures de seguretat i salut necessàries a justificar durant l'execució de l'obra. Sempre amb les directrius de la DF								
	Almogavers - Sagunt									
	Pas 1.1	1,00	1,00	1,00	1,00	1,00				
	Pas 1.2							1,00	300,00	300,00
TOTAL CAPÍTOL 6. SEGURETAT I SALUT									300,00	

TOTAL CRUÏLLA 1. CARRER DELS ALMOGAVERS - SAGUNT **6.572,13**

SUPRESSIO DE BARRERES ARQUITECTONIQVES A LA VIA PUBLICA - LES ROQUETES

AMIDAMENTS I PRESSUPOST

CRUÏLLA 2. AVDA MAS D'EN SERRA - TARRAGONA - ROGER DE FLOR

CAPITOL 1		DEMOLICIONS I MOVIMENTS DE TERRA	AMIDAMENTS						PRESSUPOST	
Partida	Ut	Descripció partida	Ut	L	A	H	Parcial	Total/ut	Preu/ut	Total preu/ut
		Demolició de vorada existent amb rigola de qualsevol tipus, amb mitjans mecànics o manuals, inclosa les bases de formigó i càrrega manual i mecànica de runa sobre camió o contenidor.								
01.01	ml	Avd. Mas d'en Serra - Tarragona - Roger de Flor Pas 2.1	1,00	5,20	1,00	1,00	5,20			
			1,00	11,00	1,00	1,00	11,00			
		Pas 2.2	1,00	8,30	1,00	1,00	8,30			
		Pas 2.3	2,00	6,00	1,00	1,00	12,00			
								36,50	4,80	175,20
		Demolició de paviment de panot inclòs la base de formigó o paviment de formigó vibropresat amb un gruix de 20 cm de cota mitja i càrrega manual i mecànica de runa sobre camió o contenidor.								
01.02	m2	Avd. Mas d'en Serra - Tarragona - Roger de Flor Pas 2.3	2,00	6,00	2,00	1,00	24,00			
								24,00	16,00	384,00
		Tall amb serra de disc de paviment de mescla bituminosa i demolició de paviment de mescla bituminosa de fins a 15 cm. de gruix, amb mitjans mecànics i càrrega manual i mecànica de runa sobre camió o contenidor.								
01.03	m2	Avd. Mas d'en Serra - Tarragona - Roger de Flor Pas 2.1	1,00	8,50	2,00	1,00	17,00			
		Pas 2.2	1,00	3,30	1,50	1,00	4,95			
			1,00	3,80	1,50	1,00	5,70			
			1,00	5,00	2,00	1,00	10,00			
								37,65	10,00	376,50
		Fresatge mecànic de paviments asfàltics per cada cm de gruix, amb un gruix de 0 a 6 cm. i en encaixos aïllats, amb fresadora de càrrega automàtica i talls i entregues a tapes i reixes amb compresor, carrega de runes sobre camió o contenidor i escombrat i neteja de superfície fresada.								
01.04	m2	Avd. Mas d'en Serra - Tarragona - Roger de Flor Pas 2.1	1,00	5,80	1,00	1,00	5,80			
			1,00	11,50	1,00	1,00	11,50			
		Pas 2.2	1,00	5,50	1,00	1,00	5,50			
			1,00	12,50	1,00	1,00	12,50			
		Pas 2.3	2,00	6,00	1,00	1,00	12,00			
								47,30	1,50	70,95
		Excavació amb mitjans mecànics en terreny no classificat, incloses part proporcional d'excavació en roca.								
01.05	m3	Avd. Mas d'en Serra - Tarragona - Roger de Flor Pas 2.1	1,00	35,00	5,20	0,30	54,60			
			1,00	8,50	2,00	0,30	5,10			
			1,00	4,00	1,50	0,30	1,80			
		Pas 2.2	1,00	3,50	1,50	0,30	1,58			
			1,00	4,50	2,00	0,30	2,70			
		Pas 2.3	2,00	6,00	2,00	0,30	7,20			
								72,98	8,00	583,80
TOTAL CAPITOL 1. DEMOLICIONS I MOVIMENTS DE TERRES									1.590,45	

CAPITOL 2		GESTIO RESIDUS	AMIDAMENTS						PRESSUPOST	
Partida	Ut	Descripció partida	Ut	L	A	H	Parcial	Total/ut	Preu/ut	Total preu/ut

		Transpost de terres i runes i càrrega amb mitjans mecànics, a instal·lació autoritzada de gestió de residus, amb camió de 7 t, amb un recorregut de més de 5 i fins a 10 km. Inclòs canon d'abocament								
02.01	m3	Avd. Mas d'en Serra - Tarragona - Roger de Flor								
		Demolició de vorada	1,00	36,50	0,15	0,25	1,37			
		Demolició de vorera	24,00	0,15	1,00	1,00	3,60			
		Tall en serra i demolició mescla bituminosa	37,65	0,10	1,00	1,00	3,77			
		Fresatge mescla bituminosa	47,30	0,05	1,00	1,00	2,37			
		Excavació terres	72,98	1,00	1,00	1,00	72,98			
							84,07			
		Esponjament 0,3					25,22			
								109,30	16,00	1.748,73

TOTAL CAPITOL 2. GESTIO DE RESIDUS **1.748,73**

CAPITOL 3		PAVIMENTS	AMIDAMENTS					PRESSUPOST		
Partida	Ut	Descripció partida	Ut	L	A	H	Parcial	Total/ut	Preu/ut	Total preu/ut
		Subbase de tot-u artificial, amb estesa i piconatge del material al 98 % del PM								
03.01	m3	Avd. Mas d'en Serra - Tarragona - Roger de Flor								
		Pas 2.1	1,00	1,80	5,20	0,15	1,40			
			2,00	1,80	0,40	0,15	0,22			
			1,00	8,50	2,00	0,15	2,55			
			1,00	4,00	1,50	0,15	0,90			
		Pas 2.2	1,00	3,50	1,50	0,15	0,79			
			1,00	4,50	2,00	0,15	1,35			
		Pas 2.3	2,00	6,00	2,00	0,15	3,60			
								10,81	35,00	378,26
		Base de formigó HM-20/P/20/l, de consistència plàstica i grandària màxima del granulat 20 mm, abocat des de camió amb estesa i vibratge manual, amb acabat reglejat								
03.02	m3	Avd. Mas d'en Serra - Tarragona - Roger de Flor								
		Pas 2.1	1,00	1,80	5,20	0,15	1,40			
			2,00	1,80	0,40	0,15	0,22			
			1,00	8,50	2,00	0,15	2,55			
			1,00	4,00	1,50	0,15	0,90			
		Pas 2.2	1,00	3,50	1,50	0,15	0,79			
			1,00	4,50	2,00	0,15	1,35			
		Pas 2.3	2,00	6,00	2,00	0,15	3,60			
								10,81	92,00	994,29
		Paviment de panot per a vorera gris (dibuix igual a l'existent) de 20x20x4 cm., classe 1a, preu alt, col.locat a truc de maceta amb morter mixt 1:0,5:4, elaborat a l'obra amb formigonera de 165 l. i beurada de ciment portland.								
03.03	m2	Avd. Mas d'en Serra - Tarragona - Roger de Flor								
		Pas 2.1	2,00	1,80	1,20	1,00	4,32			
			1,00	1,8	0,60	1,00	1,08			
			2,00	1,2	1,00	1,00	2,40			
			2,00	1,8	0,40	1,00	1,44			
		Pas 2.2	1,00	8,50	1,40	1,00	11,90			
			1,00	4,00	0,90	1,00	3,60			
			1,00	8,50	0,40	1,00	3,40			
			1,00	4,00	0,40	1,00	1,60			
			1,00	4,00	0,90	1,00	3,60			
			1,00	4,50	2,00	1,00	9,00			
			1,00	4,00	0,40	1,00	1,60			
			1,00	4,50	0,40	1,00	1,80			
		Pas 2.3	4,00	2,00	0,40	1,00	3,20			
			2,00	2,00	1,20	1,00	4,80			
			4,00	1,40	1,40	1,00	7,84			
								61,58	38,00	2.340,04
		Paviment de panot per a vorera gris (dibuix lineal) de 20x20x4 cm., classe 1a, preu alt, col.locat a truc de maceta amb morter mixt 1:0,5:4, elaborat a l'obra amb formigonera de 165 l. i beurada de ciment portland.								
03.04	m2	Avd. Mas d'en Serra - Tarragona - Roger de Flor								
		Pas 2.1	1,00	1,20	0,80	1,00	0,96			
			1,00	3,30	0,80	1,00	2,64			
		Pas 2.2	1,00	3,20	0,80	1,00	2,56			

	Pas 2.3	2,00	1,40	0,80	1,00	2,24	6,16	38,00	234,08
	Paviment de panot per a vorera gris (dibuix botons) de 20x20x4 cm., classe 1a, preu alt, col.locat a truc de maceta amb morter mixt 1:0,5:4, elaborat a l'obra amb formigonera de 165 l. i beurada de ciment portland.								
03.05	m2								
	Avd. Mas d'en Serra - Tarragona - Roger de Flor								
	Pas 2.1	1,00	2,80	0,60	1,00	1,68			
		1,00	7,50	0,60	1,00	4,50			
	Pas 2.2	1,00	3,50	0,60	1,00	2,10			
		1,00	3,00	0,60	1,00	1,80			
	Pas 2.3	1,00	3,60	0,60	1,00	2,16			
		1,00	3,60	0,60	1,00	2,16	14,40	38,00	547,20
	Vorada recta de peces de formigó i vorada en esquadra exterior, monocapa, amb secció normalitzada per a vianants A1 de 20x14 cm, de classe climàtica B, classe resistent a l'abradió H i classe resistent a flexió T (R-5 MPa), segons UNE EN 1340, col.locada sobre base de formigó HM-20/P/40/l de 10 a 20 cm d'alçària, i rejuntada amb morter M-5								
03.07	ml								
	Avd. Mas d'en Serra - Tarragona - Roger de Flor								
	Pas 2.1	1,00	5,80	1,00	1,00	5,80			
		1,00	5,50	1,00	1,00	5,50			
	Pas 2.2	2,00	3,40	1,00	1,00	6,80			
		1,00	8,70	1,00	1,00	8,70			
	Pas 2.3	2,00	6,00	1,00	1,00	12,00	38,80	27,00	1.047,60
	Rigola prefabricada de morter de ciment blanc de 20x20 cm d'amplària i 8 cm. de gruix, col.locada amb morter mixt 1:2:10, elaborat a l'obra amb formigonera de 165 l.								
03.08	ml								
	Avd. Mas d'en Serra - Tarragona - Roger de Flor								
	Pas 2.1	1,00	5,80	1,00	1,00	5,80			
		1,00	11,50	1,00	1,00	11,50			
	Pas 2.2	1,00	5,50	1,00	1,00	5,50			
		1,00	12,50	1,00	1,00	12,50			
	Pas 2.3	2,00	6,00	1,00	1,00	12,00	47,30	24,00	1.135,20
	Base per a rigola amb formigó HM-20/P/20/l, de consistència plàstica i grandària màxima del granulat 20 mm., escampat des de camió, estesa i vibratge manual, acabat reglejat								
03.09	m3								
	Avd. Mas d'en Serra - Tarragona - Roger de Flor								
	Pas 2.1	1,00	5,80	0,20	0,30	0,35			
		1,00	11,50	0,20	0,30	0,69			
	Pas 2.2	1,00	5,50	0,20	0,30	0,33			
		1,00	12,50	0,20	0,30	0,75			
	Pas 2.3	2,00	6,00	0,20	0,30	0,72	2,84	92,00	261,10
	Paviment de mescla bituminosa contínua en calent tipus AC 16 surf BC 50/70 D, amb betum millorat amb cautxú, de granulometria densa per a capa de trànsit i granulat granític, estesa i compactada. Inclòs reg d'adherència amb dotació de 0,6 kg/m2 d'emulsió.								
03.10	m2								
	Avd. Mas d'en Serra - Tarragona - Roger de Flor								
	Pas 2.1	1,00	5,80	1,00	1,00	5,80			
		1,00	11,50	1,00	1,00	11,50			
	Pas 2.2	1,00	5,50	1,00	1,00	5,50			
		1,00	12,50	1,00	1,00	12,50			
	Pas 2.3	2,00	6,00	1,00	1,00	12,00	47,30	24,00	1.135,20

TOTAL CAPITOL 3. PAVIMENTS 8.072,97

CAPITOL 4		SENYALITZACIÓ I MOBILIARI URBA					AMIDAMENTS			PRESSUPOST		
Partida	Ut	Descripció partida			Ut	L	A	H	Parcial	Total/ut	Preu/ut	Total preu/ut

Avd. Mas d'en Serra - Tarragona - Roger de Flor

Pas 2.1

Pas 2.2

Pas 2.3

1,00 1,00 1,00 1,00 1,00

1,00

400,00

400,00

TOTAL CAPITOL 5. IMPREVISTOS

400,00

CAPITOL 6

SEGURETAT I SALUT

AMIDAMENTS

PRESSUPOST

Partida Ut

Descripció partida

Ut

L

A

H

Parcial

Total/ut

Preu/ut

Total preu/ut

05.01 ut

Mesures de seguretat i salut necessàries a justificar durant l'execució de l'obra. Sempre amb les directrius de la DF

Avd. Mas d'en Serra - Tarragona - Roger de Flor

Pas 2.1

Pas 2.2

Pas 2.3

1,00 1,00 1,00 1,00 1,00

1,00

500,00

500,00

TOTAL CAPITOL 6. SEGURETAT I SALUT

500,00

CRUÏLLA 2. AVDA MAS D'EN SERRA - TARRAGONA - ROGER DE FLOR

13.965,94

SUPRESSIO DE BARRERES ARQUITECTONIQVES A LA VIA PUBLICA - LES ROQUETES

AMIDAMENTS I PRESSUPOST

CRUÏLLA 3. AVDA MAS D'EN SERRA - PUIGMAL

CAPITOL 1		DEMOLICIONS I MOVIMENTS DE TERRA	AMIDAMENTS						PRESSUPOST	
Partida	Ut	Descripció partida	Ut	L	A	H	Parcial	Total/ut	Preu/ut	Total preu/ut
01.01	ml	Demolició de vorada existent amb rigola de qualsevol tipus, amb mitjans mecànics o manuals, inclosa les bases de formigó i càrrega manual i mecànica de runa sobre camió o contenidor. Avd. Mas d'en Serra - Puigmal								
		Pas 3.1	1,00	5,20	1,00	1,00	5,20			
		Pas 3.2	1,00	6,50	1,00	1,00	6,50			
								11,70	4,80	56,16
01.02	m2	Demolició de paviment de panot inclòs la base de formigó o paviment de formigó vibroprensat amb un gruix de 20 cm de cota mitja i càrrega manual i mecànica de runa sobre camió o contenidor. Avd. Mas d'en Serra - Puigmal								
		Pas 3.1	1,00	5,20	1,70	1,00	8,84			
		Pas 3.2	1,00	6,50	1,55	1,00	10,08			
								18,92	16,00	302,64
01.04	m2	Fresatge mecànic de paviments asfàltics per cada cm de gruix, amb un gruix de 0 a 6 cm. i en encaixos aïllats, amb fresadora de càrrega automàtica i talls i entregues a tapes i reixes amb compresor, carrega de runes sobre camió o contenidor i escombrat i neteja de superfície fresada. Avd. Mas d'en Serra - Puigmal								
		Pas 3.1	1,00	5,20	1,00	1,00	5,20			
		Pas 3.2	1,00	6,50	1,00	1,00	6,50			
								11,70	1,50	17,55
01.05	m3	Excavació amb mitjans mecànics en terreny no classificat, incloses part proporcional d'excavació en roca. Avd. Mas d'en Serra - Puigmal								
		Pas 3.1	1,00	5,20	1,70	0,30	2,65			
		Pas 3.2	1,00	6,50	1,55	0,30	3,02			
								5,67	8,00	45,40
TOTAL CAPITOL 1. DEMOLICIONS I MOVIMENTS DE TERRES									421,75	

CAPITOL 2		GESTIO RESIDUS	AMIDAMENTS						PRESSUPOST	
Partida	Ut	Descripció partida	Ut	L	A	H	Parcial	Total/ut	Preu/ut	Total preu/ut
02.01	m3	Transpost de terres i runes i càrrega amb mitjans mecànics, a instal.lació autoritzada de gestio de residus, amb camió de 7 t, amb un recorregut de més de 5 i fins a 10 km. Inclòs canon d'abocament Avd. Mas d'en Serra - Puigmal								
		Demolició de vorada	1,00	11,70	0,15	0,25	0,44			
		Demolició de vorera	18,92	0,15	1,00	1,00	2,84			
		Fresatge mescla bituminosa	11,70	0,05	1,00	1,00	0,59			
		Excavació terres	5,67	1,00	1,00	1,00	9,54			
		Esponjament 0,3					2,86			
								12,40	16,00	198,34
TOTAL CAPITOL 2. GESTIO DE RESIDUS									198,34	

CAPITOL 3		PAVIMENTS	AMIDAMENTS					PRESSUPOST		
Partida	Ut	Descripció partida	Ut	L	A	H	Parcial	Total/ut	Preu/ut	Total preu/ut
03.01	m3	Subbase de tot-u artificial, amb estesa i piconatge del material al 98 % del PM								
		Avd. Mas d'en Serra - Puigmal								
		Pas 3.1	1,00	5,20	1,70	0,15	1,33			
		Pas 3.2	1,00	6,50	1,55	0,15	1,51			
								2,84	35,00	99,30
03.02	m3	Base de formigó HM-20/P/20/I, de consistència plàstica i grandària màxima del granulat 20 mm, abocat des de camió amb estesa i vibratge manual, amb acabat reglejat								
		Avd. Mas d'en Serra - Puigmal								
		Pas 3.1	1,00	5,20	1,70	0,15	1,33			
		Pas 3.2	1,00	6,50	1,55	0,15	1,51			
								2,84	92,00	261,03
03.03	m2	Paviment de panot per a vorera gris (dibuix igual a l'existent) de 20x20x4 cm., classe 1a, preu alt, col.locat a truc de maceta amb morter mixt 1:0,5:4, elaborat a l'obra amb formigonera de 165 l. i beurada de ciment portland.								
		Avd. Mas d'en Serra - Puigmal								
		Pas 3.1	2,00	1,70	1,20	1,00	4,08			
			2,00	1,00	1,10	1,00	2,20			
		Pas 3.2	1,00	1,55	1,20	1,00	1,86			
			2,00	1,00	0,95	1,00	1,90			
			1,00	1,55	2,00	1,00	3,10			
								13,14	38,00	499,32
03.04	m2	Paviment de panot per a vorera gris (dibuix lineal) de 20x20x4 cm., classe 1a, preu alt, col.locat a truc de maceta amb morter mixt 1:0,5:4, elaborat a l'obra amb formigonera de 165 l. i beurada de ciment portland.								
		Avd. Mas d'en Serra - Puigmal								
		Pas 3.1	1,00	1,10	0,80	1,00	0,88			
		Pas 3.2	1,00	1,00	0,80	1,00	0,80			
								1,68	38,00	63,84
03.05	m2	Paviment de panot per a vorera gris (dibuix botons) de 20x20x4 cm., classe 1a, preu alt, col.locat a truc de maceta amb morter mixt 1:0,5:4, elaborat a l'obra amb formigonera de 165 l. i beurada de ciment portland.								
		Avd. Mas d'en Serra - Puigmal								
		Pas 3.1	1,00	2,80	0,60	1,00	1,68			
		Pas 3.2	1,00	2,80	0,60	1,00	1,68			
								3,36	38,00	127,68
03.07	ml	Vorada recta de peces de formigó i vorada en esquadra exterior, monocapa, amb secció normalitzada per a vianants A1 de 20x14 cm, de classe climàtica B, classe resistent a l'abració H i classe resistent a flexió T (R-5 MPa), segons UNE EN 1340, col.locada sobre base de formigó HM-20/P/40/I de 10 a 20 cm d'alçària, i rejuntada amb morter M-5								
		Avd. Mas d'en Serra - Puigmal								
		Pas 3.1	1,00	5,20	1,00	1,00	5,20			
		Pas 3.2	1,00	6,50	1,00	1,00	6,50			
								11,70	27,00	315,90
03.08	ml	Rigola prefabricada de morter de ciment blanc de 20x20 cm d'amplària i 8 cm. de gruix, col.locada amb morter mixt 1:2:10, elaborat a l'obra amb formigonera de 165 l.								
		Avd. Mas d'en Serra - Puigmal								
		Pas 3.1	1,00	5,20	1,00	1,00	5,20			
		Pas 3.2	1,00	6,50	1,00	1,00	6,50			
								11,70	24,00	280,80

03.09	m3	Base per a rigola amb formigó HM-20/P/20/I, de consistència plàstica i grandària màxima del granulat 20 mm., escampat des de camió, estesa i vibratge manual, acabat reglejat										
		Avd. Mas d'en Serra - Puigmal										
		Pas 3.1	1,00	5,20	0,20	0,30	0,31					
		Pas 3.2	1,00	6,50	0,20	0,30	0,39					
									0,70		92,00	64,58
03.10	m2	Paviment de mescla bituminosa contínua en calent tipus AC 16 surf BC 50/70 D, amb betum millorat amb cautxú, de granulometria densa per a capa de trànsit i granulat granític, estesa i compactada. Inclòs reg d'adherència amb dotació de 0,6 kg/m2 d'emulsió.										
		Avd. Mas d'en Serra - Puigmal										
		Pas 3.1	1,00	5,20	1,00	1,00	5,20					
		Pas 3.2	1,00	6,50	1,00	1,00	6,50					
									11,70		24,00	280,80

TOTAL CAPITOL 3. PAVIMENTS	1.993,25
-----------------------------------	-----------------

CAPITOL 4		SENYALITZACIÓ I MOBILIARI URBA	AMIDAMENTS						PRESSUPOST	
Partida	Ut	Descripció partida	Ut	L	A	H	Parcial	Total/ut	Preu/ut	Total preu/ut
04.01	m2	Pintat i/o repintat sobre paviment de faixes superficials, amb pintura reflectora de doble component i microesferes de vidre, amb màquina d'accionament manual								
		Avd. Mas d'en Serra - Puigmal								
		Pas 3.1	2,00	4,00	0,40	1,00	3,20			
		Pas 3.2	8,00	4,00	0,50	1,00	16,00			
			2,00	4,50	0,40	1,00	3,60			
			8,00	4,50	0,50	1,00	18,00			
								40,80	10,50	428,40
04.03	ut	Placa amb làmina reflectora de nivell 1 d'intensitat, de 40x40 cm., per a senyals de trànsit de Girod o similar fixada mecànicament. Senyal S-13								
		Avd. Mas d'en Serra - Puigmal								
		Pas 3.1	1,00	1,00	1,00	1,00	1,00			
		Gual existent	1,00	1,00	1,00	1,00	1,00			
		Pas 3.2	1,00	1,00	1,00	1,00	1,00			
		Gual existent	1,00	1,00	1,00	1,00	1,00			
								4,00	50,00	200,00
04.04	ut	Suport d'alumini i part proporcional de suport d'alumini D. 60 mm i 5 mm de gruix de perfil, de 3,00 a 3,50 m d'alçada de Girod o similar, inclosos els cargols, la fonamentació i l'ancoratge totalment muntada.								
		Avd. Mas d'en Serra - Puigmal								
		Pas 3.1	1,00	1,00	1,00	1,00	1,00			
		Gual existent	1,00	1,00	1,00	1,00	1,00			
		Pas 3.2	1,00	1,00	1,00	1,00	1,00			
		Gual existent	1,00	1,00	1,00	1,00	1,00			
								4,00	85,00	340,00

TOTAL CAPITOL 4. SENYALITZACIÓ I MOBILIARI URBA	968,40
--	---------------

CAPITOL 5		IMPREVISTOS	AMIDAMENTS						PRESSUPOST	
Partida	Ut	Descripció partida	Ut	L	A	H	Parcial	Total/ut	Preu/ut	Total preu/ut
05.01	ut	Imprevistos a justificar per la direcció facultativa de l'obra. Reposició de paviment de panot, inclòs demolició panot existent, càrrega i transport a l'abocador autoritzat i canon d'abocament: preu 52 €/m2								
		Avd. Mas d'en Serra - Puigmal								
		Pas 3.1								
		Pas 3.2	1,00	1,00	1,00	1,00	1,00			
								1,00	200,00	200,00

TOTAL CAPITOL 5. IMPREVISTOS	200,00
-------------------------------------	---------------

CAPITOL 6		SEGURETAT I SALUT	AMIDAMENTS					PRESSUPOST		
Partida	Ut	Descripció partida	Ut	L	A	H	Parcial	Total/ut	Preu/ut	Total preu/ut
		Mesures de seguretat i salut necessàries a justificar durant l'execució de l'obra. Sempre amb les directrius de la DF								
05.01	ut	Avd. Mas d'en Serra - Puigmal								
		Pas 3.1								
		Pas 3.2	1,00	1,00	1,00	1,00	1,00			
								1,00	200,00	200,00
TOTAL CAPITOL 6. SEGURETAT I SALUT										200,00
CRUÏLLA 3. AVDA MAS D'EN SERRA - PUIGMAL										3.981,74

SUPRESSIO DE BARRERES ARQUITECTONIQVES A LA VIA PUBLICA - LES ROQUETES

AMIDAMENTS I PRESSUPOST

CRUÏLLA 4. CARRER EUGENI D'ORS - EDISSON

CAPITOL 1		DEMOLICIONS I MOVIMENTS DE TERRA	AMIDAMENTS							PRESSUPOST	
Partida	Ut	Descripció partida	Ut	L	A	H	Parcial	Total/ut	Preu/ut	Total preu/ut	
01.01	ml	Demolició de vorada existent amb rigola de qualsevol tipus, amb mitjans mecànics o manuals, inclosa les bases de formigó i càrrega manual i mecànica de runa sobre camió o contenidor.									
		Eugeni d'Ors-Edisson									
		Pas 4.1	2,00	5,40	1,00	1,00		10,80			
		Pas 4.2	2,00	6,20	1,00	1,00		12,40			
		Pas 4.3	2,00	5,20	1,00	1,00		10,40			
		Pas 4.4	2,00	5,60	1,00	1,00		11,20			
			1,00	1,20	1,00	1,00		1,20			
			1,00	1,70	1,00	1,00		1,70			
								47,70	4,80	228,96	
01.02	m2	Demolició de paviment de panot inclòs la base de formigó o paviment de formigó vibropresat amb un gruix de 20 cm de cota mitja i càrrega manual i mecànica de runa sobre camió o contenidor.									
		Eugeni d'Ors-Edisson									
		Pas 4.1	2,00	5,40	1,50	1,00		16,20			
		Pas 4.2	2,00	6,20	1,55	1,00		19,22			
		Pas 4.3	2,00	5,20	1,50	1,00		15,60			
		Pas 4.4	2,00	5,60	1,55	1,00		17,36			
			1,00	1,20	1,55	1,00		1,86			
			1,00	1,70	1,50	1,00		2,55			
								72,79	16,00	1.164,64	
01.03	m2	Fresatge mecànic de paviments asfàltics per cada cm de gruix, amb un gruix de 0 a 6 cm. i en encaixos aïllats, amb fresadora de càrrega automàtica i talls i entregues a tapes i reixes amb compresor, carrega de runes sobre camió o contenidor i escombrat i neteja de superfície fresada.									
		Eugeni d'Ors-Edisson									
		Pas 4.1	2,00	5,40	1,00	1,00		10,80			
		Pas 4.2	2,00	6,20	1,00	1,00		12,40			
		Pas 4.3	2,00	5,20	1,00	1,00		10,40			
		Pas 4.4	2,00	5,60	1,00	1,00		11,20			
			1,00	1,20	1,00	1,00		1,20			
			1,00	1,70	1,00	1,00		1,70			
								47,70	1,50	71,55	
01.04	m3	Excavació amb mitjans mecànics en terreny no classificat, incloses part proporcional d'excavació en roca.									
		Eugeni d'Ors-Edisson									
		Pas 4.1	2,00	5,40	1,50	0,30		4,86			
		Pas 4.2	2,00	6,20	1,55	0,30		5,77			
		Pas 4.3	2,00	5,20	1,50	0,30		4,68			
		Pas 4.4	2,00	5,60	1,55	0,30		5,21			
			1,00	1,20	1,55	0,30		0,56			
			1,00	1,70	1,50	0,30		0,77			
								21,84	8,00	174,70	
TOTAL CAPITOL 1. DEMOLICIONS I MOVIMENTS DE TERRES									1.639,85		

CAPITOL 2		GESTIO RESIDUS	AMIDAMENTS							PRESSUPOST	
Partida	Ut	Descripció partida	Ut	L	A	H	Parcial	Total/ut	Preu/ut	Total preu/ut	

		Transpost de terres i runes i càrrega amb mitjans mecànics, a instal.lació autoritzada de gestio de residus, amb camió de 7 t, amb un recorregut de més de 5 i fins a 10 km. Inclòs canon d'abocament								
02.01	m3	Avd. Mas d'en Serra - Tarragona - Roger de Flor								
		Demolició de vorada	1,00	47,70	0,15	0,25	1,79			
		Demolició de vorera	72,79	0,15	1,00	1,00	10,92			
		Fresatge mescla bituminosa	47,70	0,05	1,00	1,00	2,39			
		Excavació terres	21,84	1,00	1,00	1,00	21,84			
							36,93			
		Esponjament 0,3					11,08			
							48,01	16,00	768,13	

TOTAL CAPITOL 2. GESTIO DE RESIDUS	768,13
---	---------------

CAPITOL 3		PAVIMENTS	AMIDAMENTS					PRESSUPOST		
Partida	Ut	Descripció partida	Ut	L	A	H	Parcial	Total/ut	Preu/ut	Total preu/ut
03.01	m3	Subbase de tot-u artificial, amb estesa i piconatge del material al 98 % del PM								
		Eugeni d'Ors-Edisson								
		Pas 4.1	2,00	5,40	1,50	0,15	2,43			
		Pas 4.2	2,00	6,20	1,55	0,15	2,88			
		Pas 4.3	2,00	5,20	1,50	0,15	2,34			
		Pas 4.4	2,00	5,60	1,55	0,15	2,60			
			1,00	1,20	1,55	0,15	0,28			
			1,00	1,70	1,50	0,15	0,38	10,92	35,00	382,15
03.02	m3	Base de formigó HM-20/P/20/l, de consistència plàstica i grandària màxima del granulat 20 mm, abocat des de camió amb estesa i vibratge manual, amb acabat reglejat								
		Eugeni d'Ors-Edisson								
		Pas 4.1	2,00	5,40	1,50	0,15	2,43			
		Pas 4.2	2,00	6,20	1,55	0,15	2,88			
		Pas 4.3	2,00	5,20	1,50	0,15	2,34			
		Pas 4.4	2,00	5,60	1,55	0,15	2,60			
			1,00	1,20	1,55	0,15	0,28			
			1,00	1,70	1,50	0,15	0,38	10,92	92,00	1.004,50
03.03	m2	Paviment de panot per a vorera gris (dibuix igual a l'existent) de 20x20x4 cm., classe 1a, preu alt, col.locat a truc de maceta amb morter mixt 1:0,5:4, elaborat a l'obra amb formigonera de 165 l. i beurada de ciment portland.								
		Eugeni d'Ors-Edisson								
		Pas 4.1	4,00	1,50	1,20	1,00	7,20			
			4,00	0,90	1,10	1,00	3,96			
		Pas 4.2	4,00	1,50	1,20	1,00	7,20			
			4,00	0,90	1,50	1,00	5,40			
		Pas 4.3	4,00	1,50	1,20	1,00	7,20			
			4,00	0,90	1,00	1,00	3,60			
		Pas 4.4	4,00	1,50	1,20	1,00	7,20			
			4,00	0,90	1,80	1,00	6,48	48,24	38,00	1.833,12
03.04	m2	Paviment de panot per a vorera gris (dibuix lineal) de 20x20x4 cm., classe 1a, preu alt, col.locat a truc de maceta amb morter mixt 1:0,5:4, elaborat a l'obra amb formigonera de 165 l. i beurada de ciment portland.								
		Eugeni d'Ors-Edisson								
		Pas 4.1	2,00	0,90	0,80	1,00	1,44			
		Pas 4.2	2,00	0,90	0,80	1,00	1,44			
		Pas 4.3	2,00	0,90	0,80	1,00	1,44			
		Pas 4.4	2,00	0,90	0,80	1,00	1,44	5,76	38,00	218,88
03.05	m2	Paviment de panot per a vorera gris (dibuix botons) de 20x20x4 cm., classe 1a, preu alt, col.locat a truc de maceta amb morter mixt 1:0,5:4, elaborat a l'obra amb formigonera de 165 l. i beurada de ciment portland.								
		Eugeni d'Ors-Edisson								

	Pas 4.1	2,00	3,00	0,60	1,00	3,60			
	Pas 4.2	2,00	3,80	0,60	1,00	4,56			
	Pas 4.3	2,00	2,80	0,60	1,00	3,36			
	Pas 4.4	2,00	4,40	0,60	1,00	5,28			
							16,80	38,00	638,40
03.06	ml	<p>Vorada recta de peces de formigó i vorada en esquadra exterior, monocapa, amb secció normalitzada per a vianants A1 de 20x14 cm, de classe climàtica B, classe resistent a l'abradió H i classe resistent a flexió T (R-5 MPa), segons UNE EN 1340, col.locada sobre base de formigó HM-20/P/40/l de 10 a 20 cm d'alçària, i rejuntada amb morter M-5</p> <p>Eugeni d'Ors-Edisson</p>							
	Pas 4.1	2,00	5,40	1,00	1,00	10,80			
	Pas 4.2	2,00	6,20	1,00	1,00	12,40			
	Pas 4.3	2,00	5,20	1,00	1,00	10,40			
	Pas 4.4	2,00	5,60	1,00	1,00	11,20			
		1,00	1,20	1,00	1,00	1,20			
		1,00	1,70	1,00	1,00	1,70	47,70	27,00	1.287,90
03.07	ml	<p>Rigola prefabricada de morter de ciment blanc de 20x20 cm d'amplària i 8 cm. de gruix, col.locada amb morter mixt 1:2:10, elaborat a l'obra amb formigonera de 165 l.</p> <p>Eugeni d'Ors-Edisson</p>							
	Pas 4.1	2,00	5,40	1,00	1,00	10,80			
	Pas 4.2	2,00	6,20	1,00	1,00	12,40			
	Pas 4.3	2,00	5,20	1,00	1,00	10,40			
	Pas 4.4	2,00	5,60	1,00	1,00	11,20			
		1,00	1,20	1,00	1,00	1,20			
		1,00	1,70	1,00	1,00	1,70	47,70	24,00	1.144,80
03.08	m3	<p>Base per a rigola amb formigó HM-20/P/20/l, de consistència plàstica i grandària màxima del granulat 20 mm., escampat des de camió, estesa i vibratge manual, acabat reglejat</p> <p>Eugeni d'Ors-Edisson</p>							
	Pas 4.1	2,00	5,40	0,20	0,30	0,65			
	Pas 4.2	2,00	6,20	0,20	0,30	0,74			
	Pas 4.3	2,00	5,20	0,20	0,30	0,62			
	Pas 4.4	2,00	5,60	0,20	0,30	0,67			
		1,00	1,20	0,20	0,30	0,07			
		1,00	1,70	0,20	0,30	0,10	2,86	92,00	263,30
03.9	m2	<p>Paviment de mescla bituminosa contínua en calent tipus AC 16 surf BC 50/70 D, amb betum millorat amb cautxú, de granulometria densa per a capa de trànsit i granulat granític, estesa i compactada. Inclòs reg d'adherència amb dotació de 0,6 kg/m2 d'emulsió.</p> <p>Eugeni d'Ors-Edisson</p>							
	Pas 4.1	2,00	5,40	1,00	1,00	10,80			
	Pas 4.2	2,00	6,20	1,00	1,00	12,40			
	Pas 4.3	2,00	5,20	1,00	1,00	10,40			
	Pas 4.4	2,00	5,60	1,00	1,00	11,20			
		1,00	1,20	1,00	1,00	1,20			
		1,00	1,70	1,00	1,00	1,70	47,70	24,00	1.144,80
03.12	ut	<p>Reposició i/o recol.locació de tapes de pericons, arquetes, etc afectades per les obres, inclòs la recrescud a les noves cotes del paviment, tot d'acord amb les característiques i normatives dels serveis afectats</p> <p>Eugeni d'Ors-Edisson</p>							
	Pas 4.4. Arqueta aigua potable	1,00	1,00	1,00	1,00	1,00	1,00	200,00	200,00
							1,00		
TOTAL CAPITOL 3. PAVIMENTS									8.117,85

CAPITOL 4		SENYALITZACIÓ I MOBILIARI URBA					AMIDAMENTS			PRESSUPOST				
Partida	Ut	Descripció partida					Ut	L	A	H	Parcial	Total/ut	Preu/ut	Total preu/ut

04.01 m2		Pintat i/o repintat sobre paviment de faixes superficials, amb pintura reflectora de doble component i microesferes de vidre, amb màquina d'accionament manual									
		Eugeni d'Ors-Edisson									
		Pas 4.1					1,00	6,95	0,40	1,00	2,78
							7,00	4,00	0,50	1,00	14,00
		Pas 4.2					2,00	4,30	0,40	1,00	3,44
							9,00	4,00	0,50	1,00	18,00
		Pas 4.3					1,00	7,00	0,40	1,00	2,80
							7,00	4,00	0,50	1,00	14,00
		Pas 4.4					2,00	4,30	0,40	1,00	3,44
							9,00	4,00	0,50	1,00	18,00
						76,46		10,50		802,83	

04.02 m2		Pintat negre sobre paviment de faixes superficials, amb pintura reflectora de doble component i microesferes de vidre, amb màquina d'accionament manual									
		Eugeni d'Ors-Edisson									
		Pas 4.2. Aparcament minusvàlids existent					2,00	1,50	0,20	1,00	0,60
							1,00	5,00	0,20	1,00	1,00
							1,00	1,50	1,50	1,00	2,25
						3,85		10,50		40,43	

04.03 m2		Pintat en groc sobre paviment de faixes superficials, amb pintura reflectora de doble component i microesferes de vidre, amb màquina d'accionament manual									
		Eugeni d'Ors-Edisson									
		Pas 4.2. Aparcament minusvàlids i pictograma					2,00	2,20	0,20	1,00	0,88
							1,00	5,00	0,20	1,00	1,00
							1,00	6,00	0,20	1,00	1,20
							1,00	1,50	1,50	1,00	2,25
							12,00	2,00	0,20	1,00	4,80
						10,13		10,50		106,37	

04.03 ut		Placa amb làmina reflectora de nivell 1 d'intensitat, de 40x40 cm., per a senyals de trànsit de Girod o similar fixada mecànicament. Senyal S-13									
		Eugeni d'Ors-Edisson									
		Pas 4.1					1,00	1,00	1,00	1,00	1,00
		Pas 4.2					2,00	1,00	1,00	1,00	2,00
		Pas 4.3					1,00	1,00	1,00	1,00	1,00
		Pas 4.4					2,00	1,00	1,00	1,00	2,00
						6,00		50,00		300,00	

04.04 ut		Suport d'alumini i part proporcional de suport d'alumini D. 60 mm i 5 mm de gruix de perfil, de 3,00 a 3,50 m d'alçada de Girod o similar, inclosos els cargols, la fonamentació i l'ancoratge totalment muntada.									
		Eugeni d'Ors-Edisson									
		Pas 4.1					1,00	1,00	1,00	1,00	1,00
		Pas 4.2					2,00	1,00	1,00	1,00	2,00
		Pas 4.3					1,00	1,00	1,00	1,00	1,00
		Pas 4.4					2,00	1,00	1,00	1,00	2,00
						6,00		85,00		510,00	

TOTAL CAPITOL 4. SENYALITZACIÓ I MOBILIARI URBA **1.759,62**

CAPITOL 5		IMPREVISTOS		AMIDAMENTS					PRESSUPOST			
Partida	Ut	Descripció partida		Ut	L	A	H	Parcial	Total/ut	Preu/ut	Total preu/ut	
Imprevistos a justificar per la direcció facultativa de l'obra. Reposició de paviment de panot, inclòs demolició panot existent, càrrega i transport a l'abocador autoritzat i canon d'abocament: preu 52 €/m2												
05.01 ut		Eugeni d'Ors-Edisson										
		Pas 4.1										
		Pas 4.2										
		Pas 4.3										
		Pas 4.4					1,00	1,00	1,00	1,00	1,00	
						1,00		200,00		200,00		

TOTAL CAPITOL 5. IMPREVISTOS **200,00**

CAPITOL 6		SEGURETAT I SALUT	AMIDAMENTS					PRESSUPOST		
Partida	Ut	Descripció partida	Ut	L	A	H	Parcial	Total/ut	Preu/ut	Total preu/ut
		Mesures de seguretat i salut necessàries a justificar durant l'execució de l'obra. Sempre amb les directrius de la DF								
05.01	ut	Eugeni d'Ors-Edisson								
		Pas 4.1								
		Pas 4.2								
		Pas 4.3								
		Pas 4.4	1,00	1,00	1,00	1,00	1,00			
								1,00	800,00	800,00

TOTAL CAPITOL 6. SEGURETAT I SALUT **800,00**

CRUÏLLA 4. CARRER EUGENI D'ORS - EDISSON **13.285,45**

SUPRESSIO DE BARRERES ARQUITECTONIQVES A LA VIA PUBLICA - LES ROQUETE

RESUM PRESSUPOST

CRUÏLLA 1. CARRER DELS ALMOGAVERS - SAGUNT		6.572,13
CRUÏLLA 2. AVDA MAS D'EN SERRA - TARRAGONA - ROGER DE FLOF		13.965,94
CRUÏLLA 3. AVDA MAS D'EN SERRA - PUIGMAL		3.981,74
CRUÏLLA 4. CARRER EUGENI D'ORS - EDISSON		13.285,45
PRESSUPOST EXECUCIÓ MATERIAL		37.805,26
DESPESES GENERALS	13%	4.914,68
BENEFICI INDUSTRIAL	6%	2.268,32
SUBTOTAL		44.988,26
IVA	21%	9.447,53
TOTAL PRESSUPOST PER CONTRACTE		54.435,79

Sant Pere de Ribes, octubre de 2014

L'Arquitecta

Rosa Riba Vilanova

is

3. ESTUDI DE GESTIÓ DE RESIDUS

Memòria valorada supressió de barreres arquitectòniques a les cruïlles dels carrers Almogàvers – Sagunt, Avd. Mas d'En Serra – Tarragona –, Avd. Mas d'En Serra - Pedraforca i Eugeni d'Ors – Edison del nucli de Les Roquetes

INDEX

4.1. TIPOLOGIA DE RESIDUS GENERATS

4.2. RESIDUS PRINCIPALS

4.3. ALTRES RESIDUS

4.4. RESIDUS GENERATS DURANT LES OBRES

4.5. VOLUM DE RESIDUS

4.6. VIES DE GESTIÓ DE RESIDUS

4.6.1 Marc legal

4.6.2 Procés de desconstrucció

4.6.3 Gestió dels residus

4.6.4 Gestió de residus tòxics i/o perillousos

4.7. GESTORS DE RESIDUS

4.8. PLEC DE PRESCRIPCIONS TÈCNIQUES

4.9. DOCUMENTACIÓ GRÀFICA DE LES INSTAL·LACIONS PER A LA GESTIÓ DELS RESIDUS

4.10. PRESSUPOST

4.11. ASPECTES A TENIR EN COMPTE EN EL PLA DE GESTIÓ DE RESIDUS

Memòria valorada supressió de barreres arquitectòniques a les cruïlles dels carrers Almogàvers – Sagunt, Avd. Mas d'En Serra – Tarragona –, Avd. Mas d'En Serra - Pedraforca i Eugeni d'Ors – Edison del nucli de Les Roquetes

L'objecte d'aquest document es oferir l'estudi de gestió de residus de l'obra de referència per adjuntar en el projecte executiu, d'acord amb les exigències de la normativa més recent, autonòmica, catalana i estatal. Marc legal que estableix el regim jurídic de la producció i gestió de residus de construcció i demolició, amb fi de fomentar, per aquest ordre, la seva prevenció, reutilització i reciclat o altres formes de valoració, i l'adequat tractament dels destinats a eliminació.

Aquest document recull les directrius de gestió de residus de la construcció i demolició que posteriorment es concretaran a obra mitjançant el Pla de Gestió de Residus.

4.1 Tipologia de residus generats

A continuació es presenta un llistat dels residus que es poden produir durant l'obra i la seva classificació segons el Catàleg Europeu de Residus (CER), que està en vigor des de l'1 de gener de 2002. Amb aquest catàleg, mitjançant un sistema de llista única s'estableix quins residus han d'ésser considerats com a perillosos (especials).

Al CER, els residus adopten una codificació de sis xifres, essent el format de la codificació el mateix que al Catàleg de Residus de Catalunya (CRC), tot i que aquests no tenen perquè coincidir.

El CRC continua essent vigent per a determinar la correcta gestió que ha de tenir cadascun dels residus (valorització, tractament o disposició), sempre que no entri en contradicció amb l'aplicació del Catàleg Europeu de Residus, com és el cas de la seva classificació.

4.2 Residus principals

Els principals residus de la present obra de demolició son els següents:

- Terres
- Formigó

Segons el Catàleg Europeu de Residus, aquests residus s'inclouen als següents grups:

(17) Residus de l'obra i demolició.

17 01 Formigó i maons.

17 01 01 Formigó

17 01 02 Maons

17 02 Fusta i plàstic

17 02 01 Fusta

17 02 03 Plàstic

17 03 Mescles bituminoses, quitrà d'hulla i altres productes enquitranats

17 03 02 Mescles bituminoses diferents de les especificades en el codi 170301

17 04 Metalls (inclosos els seus aliatges)

- 17 04 01 Coure, bronze, llautó
- 17 04 02 Alumini
- 17 04 04 Zinc
- 17 04 05 Ferro i acer
- 17 04 11 Cables diferents dels especificats en el codi 17 04 10

17 05 Terra (inclosa l'excavada de zones contaminades), pedres i llots de drenatge

- 17 05 04 Terra i pedres diferents de les especificades en el codi 17 05 03

(20) Residus municipals (residus domèstics residus assimilables procedents dels comerços, indústries i institucions), incloses les fraccions recollides selectivament

20 02 Residus de parcs i jardins (inclosos els residus de cementiris)

- 20 02 01 Residus biodegradables

Aquests residus es consideren com RESIDUS NO ESPECIALS.

4.3 Altres residus

A part dels residus citats es poden originar altres residus en petites quantitats com són:

- Paper, cartró
- Vasos, draps de neteja i roba de treball

Segons el Catàleg Europeu de Residus, aquests residus s'inclouen en els següents grups:

(15) Residus d'envasos, absorbents, draps de neteja, materials de filtració i roba de protecció no especificats en cap altra categoria

Aquests residus es consideren com RESIDUS NO ESPECIALS.

4.4 Residus generats durant les obres

Durant les obres es poden generar residus:

(13) Residus d'olis i combustibles líquids (excepte olis comestibles i els dels capítols 05, 12 i 19)

Es tracten de RESIDUS ESPECIALS, i com a tal hauran de tenir un tractament específic.

(02) Residus de l'agricultura, horticultura, aquicultura, silvicultura, caça i pesca i residus de la preparació i elaboració d'aliments

02 01 Residus de l'agricultura, horticultura, aqüicultura, silvicultura, caça i pesca.

02 01 08 Residus agroquímics que contenen substàncies perilloses.

Aquests residus es consideren com RESIDUS ESPECIALS.

4.5 Volum de residus

Els volums aproximats dels principals residus generats per l'obra són els següents:

Tipus de residu	Amidament
Elements lineals (m)	118,60 ml
Paviment de vorera (m ³)	22,72 m3
Terres (m ³)	109,09 m3
Paviment de asfàltic (m ²)	10,26 m2

Es considera que tots aquests residus hauran de ser lliurats a un gestor autoritzat. En aquests amidaments no s'han inclòs les terres obtingudes a l'excavació de desmunts i rases que es reutilitzaran pel replè de terraplens i rases, sempre que tècnicament sigui adient a criteri de la Direcció d'Obres.

4.6 Vies de gestió de residus

4.6.1 Marc legal

Durant les obres, tal i com s'ha descrit anteriorment, es generaran una sèrie de residus que hauran de ser gestionats correctament, amb la finalitat de minimitzar qualsevol impacte sobre l'entorn.

La gestió de residus es troba emmarcada legalment a nivell autonòmic per la Llei 6/1993, de 15 de Juliol, reguladora dels residus, modificada per la Llei 15/2003, de 13 de juny, així com la Llei 3/1998 de febrer de la Intervenció Integral de l'Administració Ambiental. A nivell estatal es troba regulada per la Llei 10/1998 de 21 d'abril de residus, desenvolupada reglamentàriament pel Real Decret 833/1998 de 20 de juliol i el Real Decret 952/1997 de 20 de juny, en el que es desenvolupen les normes bàsiques sobre els aspectes referits a les obligacions dels productors i gestors i a les operacions de gestió, així com pel Real Decret 105/2008 de 1 de febrer per el que regula la producció i gestió de residus de construcció i demolició.

A nivell sectorial, la normativa aplicable és el Decret 201/1994, de 26 de juliol, regulador dels enderrocs i altres residus de la construcció, modificat pel Decret 161/2001, de 12 de juny, així com l'Ordre MAM/304/2002, de 8 de febrer, per la qual es publiquen les operacions de valorització i eliminació dels residus i la llista europea de residus.

4.6.2. Procés de desconstrucció

Per a una correcta gestió dels residus generats cal tenir en compte el procés de generació dels mateixos, és a dir, la tècnica de desconstrucció. Com a procés de

desconstrucció s'entén el conjunt d'accions de desmantellament d'una construcció que fa possible un alt grau de recuperació i aprofitament dels materials, per tal de poder-los valoritzar. Així, amb l'objectiu de facilitar els processos de reciclatge i gestió dels residus, cal disposar de materials de naturalesa homogènia i exempts de materials perillosos.

Per tal de facilitar el tractament posterior dels materials i residus obtinguts durant l'enderroc de paviments i altres elements i la desinstal·lació de xarxes en estesa aèria, majoritàriament mitjançant disposició, la desconstrucció es realitzarà de tal manera que els diversos components puguin separar-se fàcilment en l'origen, i ser disposats segons la seva naturalesa. Amb aquest objectiu es disposaran diverses superfícies degudament impermeabilitzades per acollir els materials obtinguts segons la seva naturalesa, especialment per segregar correctament els residus especials, no especials i inerts. Les accions que es duran a terme per aconseguir aquesta separació són les següents:

Adequació de diferents superfícies o recipients per a la segregació correcta dels residus

Asfalt

Formigó

Terres

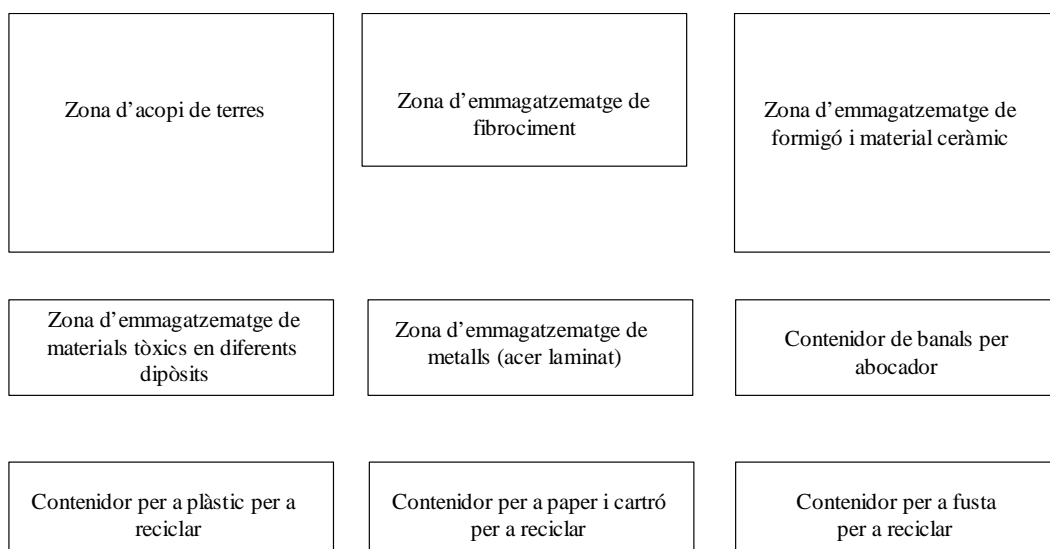
Asfalt

Identificació mitjançant cartells de la ubicació dels diferents residus

Codi d'identificació segons el Catàleg Europeu de Residus

Nom, direcció i telèfon del titular dels residus. Naturalesa dels riscos

Es realitzarà un control dels volums al final de l'obra i de la correcta gestió de tots ells. A continuació es mostra, a tall d'exemple, un esquema de gestió de residus i que com s'haurà de dissenyar un específic de l'obra de referència si fos el cas.



4.6.3. Gestió dels residus

En aquest apartat s'inclou les operacions i instal·lacions destinades a la gestió dels residus que cal preveure des de la fase de projecte.

L'obra te dos tipus de gestió: la gestió dins de l'obra i fora de l'obra.

Fitxa resum de la gestió dels residus dintre de l'obra

1 Separació segons tipologia de residu

Especificar el tipus de separació selectiva prevista per tal de preveure un espai a l'obra. Cal recordar que, segons el RD 105/2008, d'1 de febrer, s'ha de preveure una separació en obra de les següents fraccions, quan de forma individualitzada per cadascuna d'elles, la quantitat prevista de generació per al total de l'obra superi les següents quantitats indicades a continuació.

- x Formigó: 160 T
- Maons, teules, ceràmics: 80 T
- Metall: 4 T
- Fusta: 2 T
- Vidre: 2 T
- Plàstic: 1 T
- Paper i Cartró: 1 T.

1.1.1 Especials

X zona habilitada pels Residus Especials (amb tants bidons com calgui)

La legislació de Residus Especials obliga a tenir una zona adequada per a l'emmagatzematge d'aquest tipus de residu. Entre d'altres recomanacions, es destaquen les següents:

- No tenir-los emmagatzemats a l'obra més de 6 mesos.
- El contenidor de residus especials haurà de situar-se en un lloc pla i fora del trànsit habitual de la maquinària d'obra, per tal d'evitar vessaments accidentals
- Senyalitzar correctament els diferents contenidors on s'hagin de situar els envasos dels productes Especials, tenint en compte les incompatibilitats segons els símbols de perillositat representats en les etiquetes.
- Tapar els contenidors i protegir-los de la pluja, la radiació, etc.
- Emmagatzemar els bidons que contenen líquids perillosos (olis, desencofrants, etc.) en posició vertical i sobre cubetes de retenció de líquids per tal d'evitar fuites
- Impermeabilitzar el terra on se situïn els contenidors de residus especials

1.1.2 Inerts

- contenidor per Inerts barrejats contenidor per Inerts Formigó
- contenidor per Inerts Ceràmica contenidor per altres inerts
- X** contenidor o zona d'aplec per terres que van a abocador

1.1.3 No Especials

- contenidor per metall contenidor per fusta
- contenidor per plàstic contenidor per paper i cartró
- contenidor per ... contenidor per ...
- contenidor per la resta de residus No Especials barrejats

- contenidor per TOTS els residus No Especials barrejats

1.1.4 Inerts+No Especials

Inerts + No Especials: **X**contenidor amb Inerts i No Especials barrejats (**)

(**) Només quan sigui tècnicament inviable. En aquest cas, derivar-ho cap a un gestor que li faci un tractament previ.

2 Reciclatge de residus petris inerts en la pròpia obra

reutilitzar, posteriorment, en el mateix emplaçament.

Quantitat de residus que es preveu reciclar i que s'evita portar a abocador:

(kg):

(m3):

Quantitat d'àrid matxucat resultant: (cal tenir en compte que l'àrid resultant, una vegada matxucat serà, aproximadament, un 30% menor al volum inicial de residus petris)

(kg):

(m3):

3 Senyalització dels contenidors

Els contenidors s'hauran de senyalitzar en funció del tipus de residu que continguin, d'acord amb la separació selectiva prevista.

3.1 Inerts

Residus admesos: ceràmica, formigó, pedres, etc.

CODIS CER: 170107, 170504, ... (codis admesos en els dipòsits de terres i runes)



Residus admesos: fusta, metall, plàstic, paper i cartró, cartró-guix, etc. CODIS CER: 170201, 170407, 150101, 170203, 170401, ... (codis admesos en dipòsits de residus No Especials). Aquest símbol identifica als residus No Especials barrejats, no obstant, en cas d'optar per una separació selectiva més exigent, caldria un cartell específic per a cada tipus de residu:

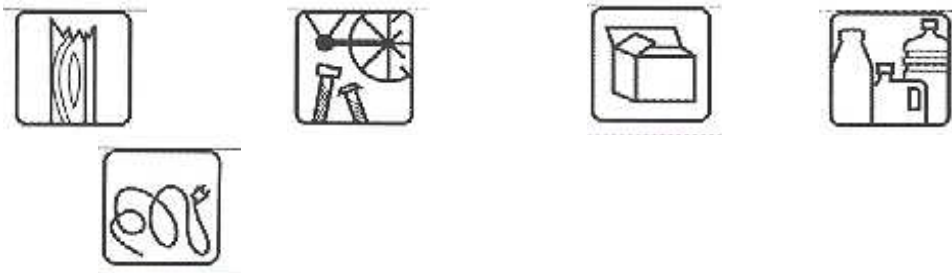
3.2 No Especials barrejats

fusta
cables elèctrics

ferralla

paper i cartró

plàstic



3.3 Especials



CODIS CER: (els codis dependran dels tipus de residus). Aquest símbol identifica als residus Especials de manera genèrica i pot servir per senyalitzar la zona d'aplec habilitada pels residus Especials, no obstant, a l'hora d'emmagatzemar-los cal tenir en compte els símbols de perillositat que identifiquen a cadascun i senyalitzar els bidons o contenidors

Quant la quantitat prevista de generació de residus per el total de l'obra supera les xifres que a continuació es consignen, hauràn de separar-se en fraccions: formigó 80t, maons, tejas i ceràmics 2t; fusta 1t; vidre 1t; plàstics 0,5t; paer i cartró 0.5t.

La separació en fraccions dels residus s'exigirà en les obres que s'iniciïn a partir dels dos anys de l'entrada en vigor del decret, es a dir a partir del 14 de febrer de 2010.

Mentre no sigui possible, el posseïdor dels residus ve obligat a mantenir-lo en condicions adequades de higiene i seguretat, evitant les mescles de fraccions ja seleccionades. Preferentment es durà a terme dins de l'obra, només en el cas que sigui impossible tècnicament per manca d'espai, es podrà encomanar la separació a un gestor de residus en una instal·lació externa, sent obligatori per el posseïdor a obtenir del gestor la documentació acreditativa del compliment de la funció assumida.

Consultat el "Catàleg de Residus de Catalunya", els residus generats en la present obra es gestionen mitjançant els següents processos.

T 11- Disposició de residus inerts

Formigó

Metalls

Vidres, plàstics

T 15- Disposició en dipòsit de terres i runes

Formigó, maons

Materials ceràmics

Terres

Paviments

Derivats asfàltics i mescles de terra i asfalt

V 11- Reciclatge de paper i cartó

V 12- Reciclatge de plàstics

V-14 Reciclatge de vidre

V-15 Reciclatge i recuperació de fustes

V 41- Reciclatge i recuperació de metalls o compostos metàl·lics

V 83- Compostatge

El seguiment es realitzarà documentalment i visual tal i com indiquen les normes del Catàleg de Residus de Catalunya.

4.6.4. Gestió de residus tòxics i/o perillosos

Els residus perillosos contenen substàncies tòxiques, inflamables, irritants, cancerígenes o provoquen reaccions nocius en contacte amb altres materials. El tractament d'aquests consisteix en la recuperació selectiva, a fi d'aïllar-los i facilitar el seu tractament específic o la deposició controlada en abocadors especials, mitjançant el transport i tractament adequat per gestor autoritzat.

D'entre els possibles residus generats a l'obra es consideraran inclosos en aquesta categoria els següents:

- Residus de productes utilitzats com dissolvents, així com els recipients que els contenen.
- Olis usats, restes d'olis i fungibles usats en la posta a punt de la maquinaria, així com envasos que els contenen.
- Barreges d'olis amb aigua i de hidrocarburs amb aigua com a resultat dels treballs de manteniment de maquinaria i equips.
- Restes de tints, colorants, pigments, pintures, laques i vernissos, així com els recipients que els contenen.
- Restes de resines, làtex, plastificants i coles, així com els envasos que els contenen.
- Residus biosanitaris procedents de cures i tractaments mèdics a la zona d'obres.
- Residus fitosanitaris i herbicides, així com els recipients que els contenen.

A continuació s'indiquen les diverses possibilitats de gestió segons l'origen del residu:

Els olis i greixos procedents de les operacions de manteniment de maquinària es disposaran en bidons adequats i etiquetats segons es contempla en la legislació sobre residus tòxics i perillosos i es concertarà amb una empresa gestora de residus degudament autoritzada i homologada, la correcta gestió de la recollida, transport i tractament de residus. La Generalitat de Catalunya ha assumit la titularitat en la gestió d'olis residuals. La Junta de Residus, després del corresponent concurs públic, ha fet concessionària a l'empresa CATOR, S.A., la qual és

encarregada en l'actualitat de la recollida, transport i tractament dels olis usats que es generen a Catalunya.

Especial atenció a restes de pintures, dissolvents i vernissos els quals han de ser gestionats de forma especial segons el CRC. S'hauran d'emmagatzemar en bidons adequats per aquest us, donant especial atenció per evitar qualsevol abocament especialment en traspàs de recipients.

Els residus biosanitaris i els fitosanitaris i herbicides es recolliran específicament i seran lliurats a gestor i transportista autoritzat i degudament acreditat. S'utilitzaran envasos clarament identificables, diferents per a cada tipus de residu, amb tancament hermètic i resistent a fi d'evitar fugues durant la seva manipulació.

En cas de que es produeixi l'abocament accidental d'aquest tipus de residus durant la fase d'execució, l'empresa licitadora notificarà d'immediat del que s'ha produït als organismes competents, executant les actuacions pertinents per tal de retirar els residus i elements contaminats i procedir a la seva restitució.

A l'aplicació de la legislació vigent en l'etiqueta dels envasos o contenidors que contenen residus perillosos figurarà:

- El codi d'identificació els residus
- El nom, direcció i telèfon del titular dels residus
- La data d'envasament
- La naturalesa dels rics que presenten els residus

Respecte als olis usats, mencionar la prohibició de realitzar qualsevol abocament en aigües superficials, subterrànies, xarxes de clavegueram o sistemes d'evacuació d'aigües residuals, prohibició que es fa extensible als residus derivats del tractament d'aquests olis usats.

4.7 Gestors de residus

Segons les diferents tipologies dels residus obtinguts, el seu destí serà a abocador controlat o a planta de reciclatge.

Abans d'iniciar les obres haurà de ser informat a l'Ajuntament qui serà el gestor o gestors de residus mes proper a l'àmbit d'actuació per gestionar els residus generats al llarg de l'obra. (fer us de referencia amb les fitxes).

4.8 Plec de Prescripcions Tècniques

Totes les feines d'emmagatzematge es prendran les mesures reflectides en el pla de gestió, degudament senyalitzades, gestionades i manipulades.

Qualsevol modificació referent a la gestió de residus reflectides en l'Estudi haurà de ser aprovada per la direcció d'obra.

4.9 Documentació gràfica de les Instal·lacions per a la gestió dels residus

La ubicació dels contenidors d'obra i espais reservats per a la gestió de residus la contractista en el moment que redacti el pla de gestió de residus haurà d'identificar la zona reservada per a la gestió dels residus caldrà adjuntar plànols senyalitzant les instal·lacions previstes per a l'emmagatzematge (ubicació dels contenidors i zones d'aplec), maneig, separació i, en el seu cas, altres operacions de gestió dels residus de la construcció i demolició dintre de l'obra (plantes mòbils, etc.).

Si s'escau, aquests plànols hauran d'indicar la localització dels punts de l'obra susceptibles d'admetre material reutilitzat o reciclat. Aquestes instal·lacions hauran de contenir, com a mínim, un contenidor de residus No Especials i un altre de residus Especials, tot i que aquesta opció no és la més recomanada del punt de vista ambiental ja que dificulta el reciclatge. En cas d'optar per aquesta via de gestió s'aconsella justificar la decisió.

4.10. Pressupost

S'inclou el cost de la gestió de residus dins del pressupost d'obra.

4.11. Aspectes a tenir en compte en el Pla de Gestió de residus

Abans del començament de l'obra el contractista haurà de revisar i/o modificar l'Estudi de Gestió de residus i desenvolupar el Pla corresponent. En qualsevol cas s'hauran de seguir les prescripcions previstes a la Normativa d'aplicació.

Caldria que el Pla adjuntés els documents d'acceptació amb les empreses de gestió de residus, que hauran d'ésser formalitzats una vegada aprovat aquest document pel promotor i la direcció facultativa.

El Pla de gestió de residus haurà de seguir, com a mínim, el tipus d'operacions de gestió que s'hagi determinat a l'Estudi o, en cas contrari, justificar-ho.

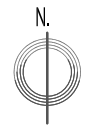
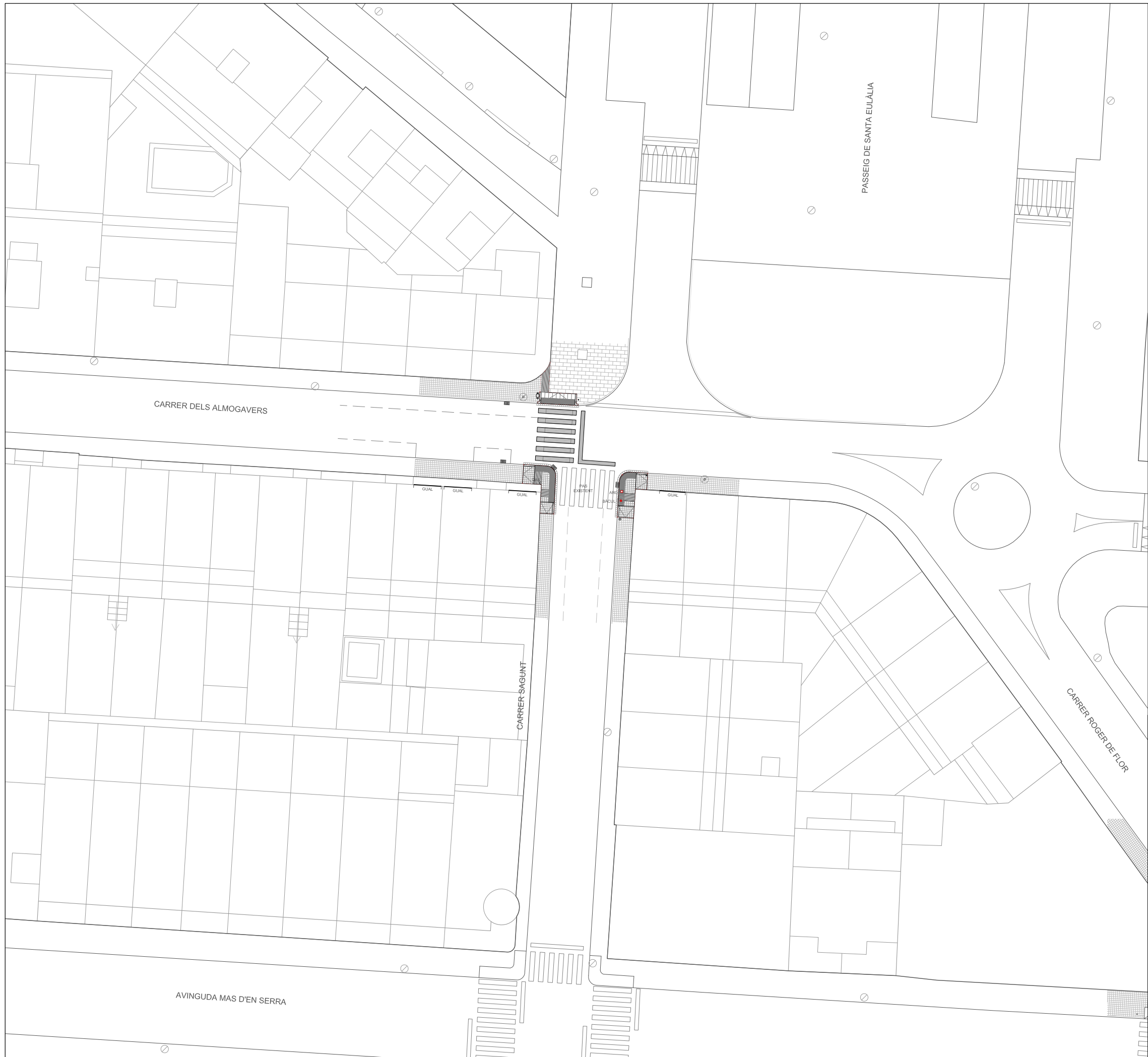
Sant Pere de Ribes, octubre de 2014

L'arquitecta

Rosa Riba Vilanova

4. PLÀNOLS

Memòria valorada supressió de barreres arquitectòniques a les cruïlles dels carrers Almogàvers – Sagunt, Avd. Mas d'En Serra – Tarragona –, Avd. Mas d'En Serra - Pedraforca i Eugeni d'Ors – Edison del nucli de Les Roquetes



LLEGENDA:

----- Enderrocs a realitzar



**Ajuntament
Sant Pere de Ribes**
Àrea de Territori

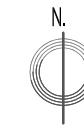
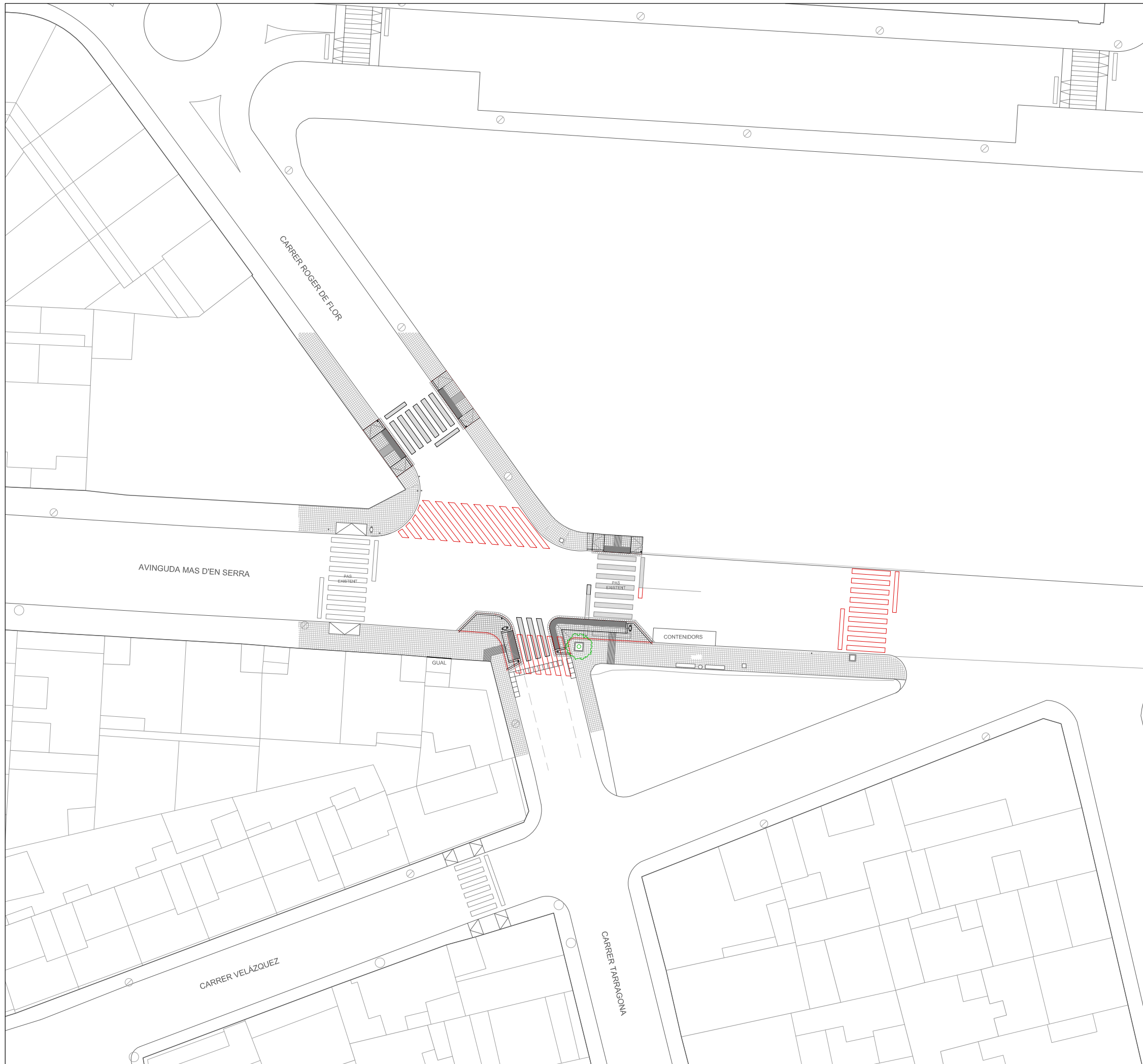
projecte:
**ADEQUACIÓ PASSOS DE VIANANTS PER SUPRESSIÓ DE
BARRERES ARQUITECTÒNIQUES**
Nucli urbà de Les Roquetes

escala:
1/400

plànol:
**4. PLANTA PROPOSTA
CRUÏLLA 1
CARRERS DELS ALMOGÀVERS - SAGUNT**

data:
OCTUBRE DE 2014

L'arquitecta
ROSA RIBA VILANOVA



LLEGENDA:

----- Enderrocs a realitzar



**Ajuntament
Sant Pere de Ribes**
Àrea de Territori

projecte:

ADEQUACIÓ PASSOS DE VIANANTS PER SUPRESSIÓ DE
BARRERES ARQUITECTÒNIQUES
Nucli urbà de Les Roquetes

escala:

1/400

plànol:

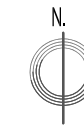
5. PLANTA PROPOSTA
CRUÏLLA 2
AVDA MAS D'EN SERRA - C/ TARRAGONA
i CARRER ROGER DE FLOR

data:

OCTUBRE DE 2014

L'arquitecta

ROSA RIBA VILANOVA



LLEGENDA:
 - - - - - Enderrocs a realitzar



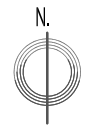
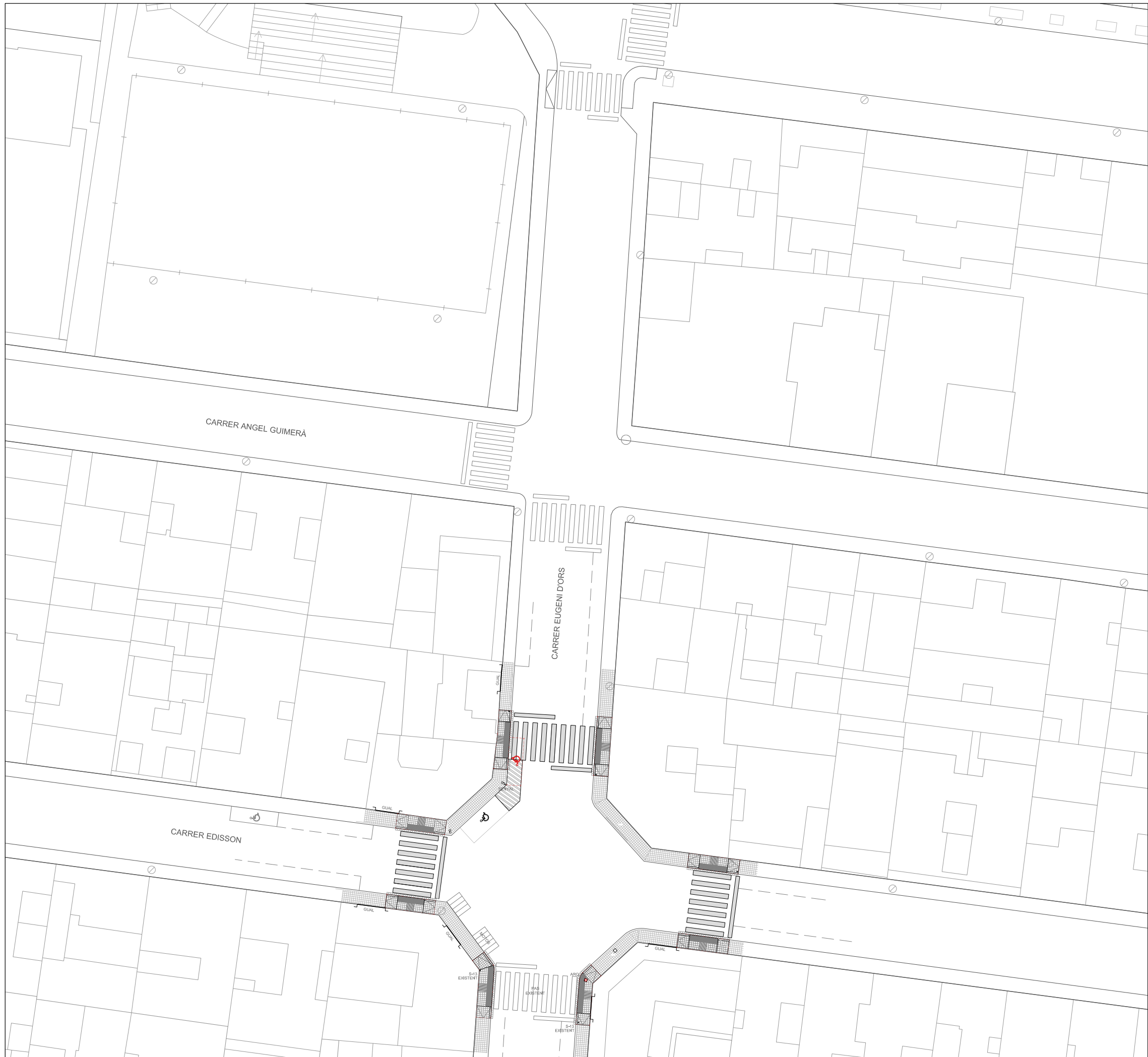
**Ajuntament
 Sant Pere de Ribes**
 Àrea de Territori

projecte:
**ADEQUACIÓ PASSOS DE VIANANTS PER SUPRESSIÓ DE
 BARRERES ARQUITECTÒNIQUES**
 Nucli urbà de Les Roquetes

escala:
 1/400
 data:
 OCTUBRE DE 2014

plànol:
6. PLANTA PROPOSTA
CRUÏLLA 3
AVDA MAS D'EN SERRA - C/ PUIGMAL

L'arquitecta
 ROSA RIBA VILANOVA



LLEGENDA:

----- Enderrocs a realitzar



**Ajuntament
Sant Pere de Ribes**
Àrea de Territori

projecte:

ADEQUACIÓ PASSOS DE VIANANTS PER SUPRESSIÓ DE
BARRERES ARQUITECTÒNIQUES
Nucli urbà de Les Roquetes

escala:

1/400

plànol:

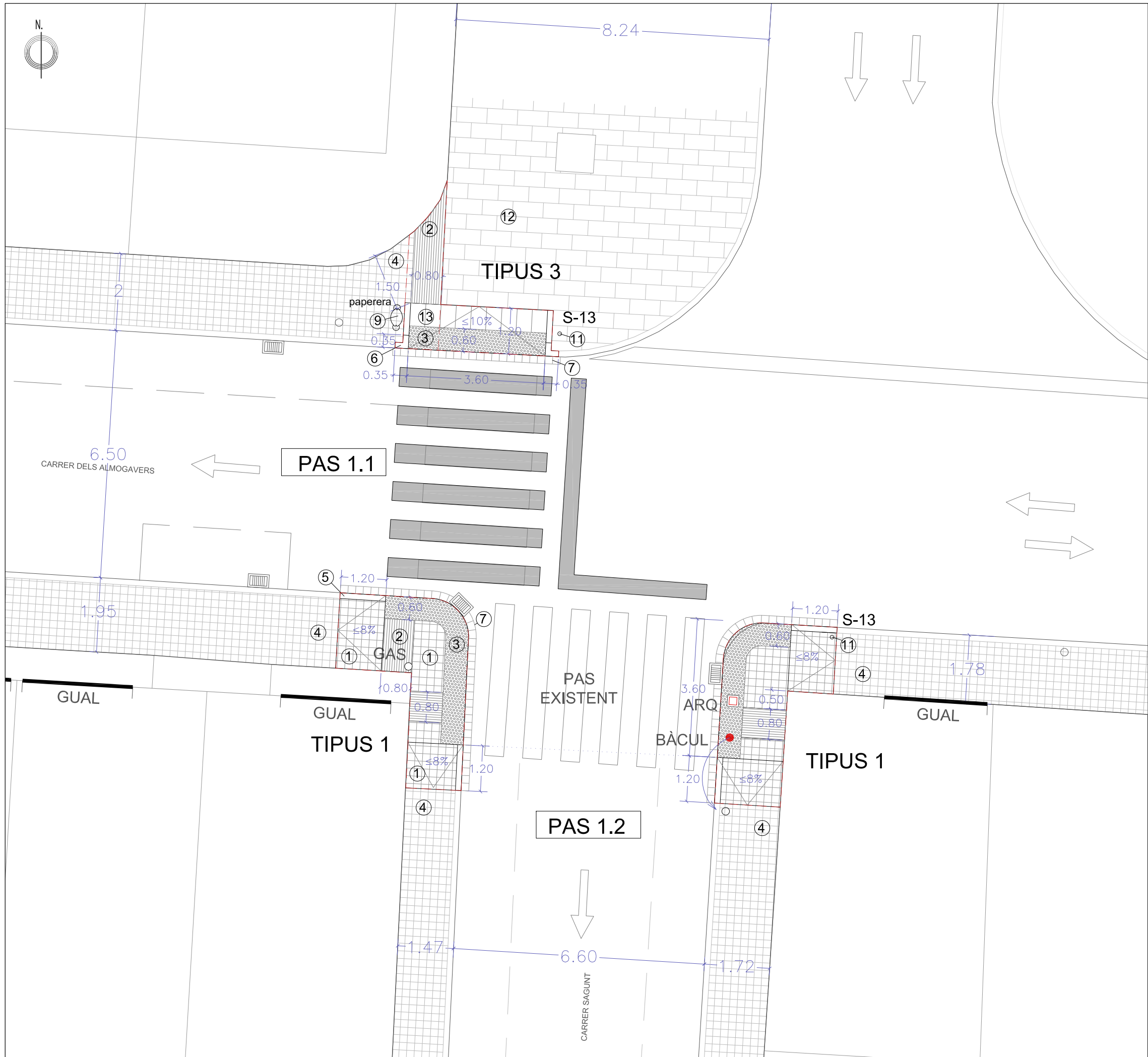
7. PLANTA PROPOSTA
CRUILLA 4

data:

OCTUBRE DE 2014

L'arquitecta

ROSA RIBA VILANOVA



LLEENDA:

MATERIALS:

- ① PAVIMENT DE PANOT GRIS DE 4 PASTILLES DE 20x20x4cm SOBRE BASE DE FORMIGÓ DE 15cm DE GRUIX I BASE DE TOT-Ú DE 15cm
 - ② PAVIMENT DE PANOT GRIS TIPUS RATLLAT DE 20x20x4cm SOBRE BASE DE FORMIGÓ DE 15cm DE GRUIX I BASE DE TOT-Ú DE 15cm
 - ③ PAVIMENT DE PANOT GRIS TIPUS TAC DE 20x20x4cm SOBRE BASE DE FORMIGÓ DE 15CM DE GRUIX I BASE DE TOT-Ú DE 15cm
 - ④ PAVIMENT DE PANOT IGUAL A L'EXISTENT
 - ⑤ VORADA DE FORMIGÓ TIPUS T-2 DE 12x15x25cm
 - ⑥ VORADA DE FORMIGÓ EN ESQUADRA EXTERIOR DE 35x35cm PER A VORADA T-2
 - ⑦ RIGOLA DE MORTER DE CIMENT BLANC DE 20x20x8cm
 - ⑧ PAVIMENT DE MESCLA BITUMINOSA CONTINUA EN CALENT DE COMPOSICIÓ DENSE D-12 SOBRE REG D'IMPRIMACIÓ AMB EMULSIÓ BITUMINOSA CATIÒNICA ECI
 - ⑨ PAPERERA TRABUCABLE DE 60L DE PLANXA PINTADA I PERFORADA MODEL PA 600 DE FDB, O SIMILAR
 - ⑩ PILONA FIXA, TIPUS HOSPITALET Ø95mm DE FDB, O SIMILAR
 - ⑪ SENYAL VIÀRIA PER A PAS DE VIANANTS DE 40x40cm (S-13) AMB PLACA DE LÀMINA REFLECTORA SOBRE SUPORT D'ALUMINI DE Ø 0.60mm I 5mm DE GRUIX, DE 3.50m D'ALÇADA
 - ⑫ PAVIMENT DE FORMIGÓ VIBRAT I PRENSAT DE 60x40x8 cm DE GRUIX, MODEL VULCANO, COLOR CORTEN, DE BREINCO
 - ⑬ PAVIMENT DE FORMIGÓ DE COLOR GRIS DE 60x40x10 cm, SOBRE BASE DE FORMIGÓ DE 15 cm DE GRUIX
- A RETIRAR I DESPLAÇAR

NOTES: Disposicions Generals d'Obligat Compliment

1. Atès que la base planimètrica no està actualitzada, és fonamental abans d'iniciar les obres, fer el replanteig introduint els canvis oportuns respecte punts de referència, mides i alineacions del tram de carrer objecte de la Intervenció, segons criteri de la D.F.
2. Es procurarà recuperar les peces de paviment que encara siguin aprofitables per la seva reutilització.
3. Tots els paviments hauran de complir els requeriments del CTE-SU 1 classificació dels terres 3 amb una Rd>45.
4. Totes les peces que formen la rampa del gual hauran d'entregar-se a nivell amb la calçada i la vorera.
5. Les tapes de les arquetes, que quedin afectades pel canvi de paviment o de pendent, s'hauran de tornar a instal·lar al seu lloc original adaptant-les perfectament.
6. La senyalització viària, que quedi afectada pel canvi de paviment o de pendent, s'hauran de tornar a instal·lar al seu lloc original adaptant-les perfectament al nou paviment.
7. La franja de panots estriats estarà col·locada seguint el modul·latge dels panots de l'entorn.
8. Els cantells s'arrodoneixen o aixamfranen a 45°.
9. El pendent transversal màxim és del 2%.
10. Veure detalls d'execució i plecs de condicions.
11. Els guals dels passos de vianants estarà enfrontats d'un amb l'altre sobre un mateix eix de simetria.

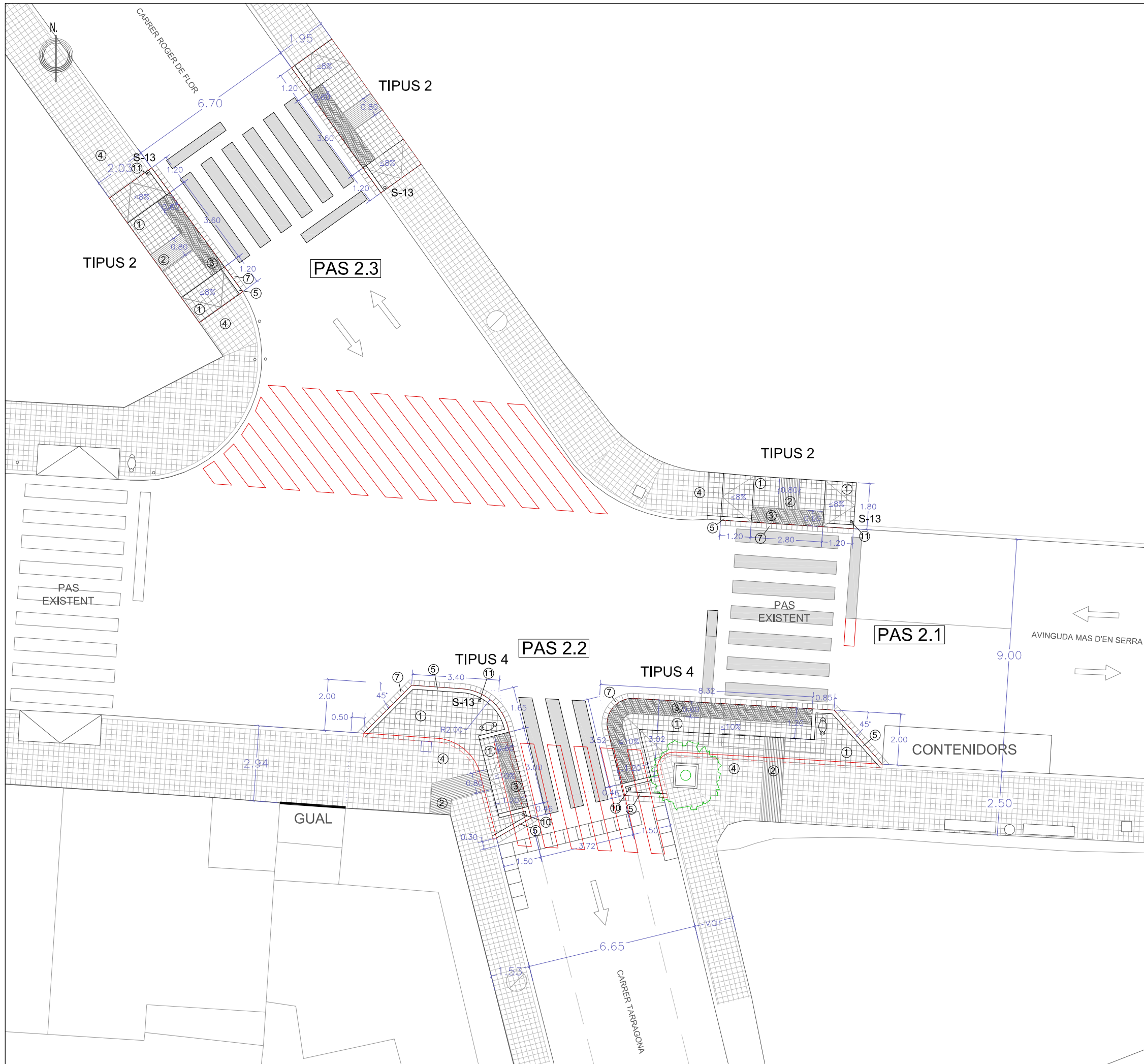


**Ajuntament
Sant Pere de Ribes**
Àrea de Territori

projecte:
ADEQUACIÓ PASSOS DE VIANANTS PER SUPRESSIÓ DE BARRERES ARQUITECTÒNIQUES
Nucli urbà de Les Roquetes

escala: 1/100	plànol: 8. DETALL CONSTRUCTIU CRUÏLLA 1
data: OCTUBRE DE 2014	CARRERS DELS ALMOGÀVERS - SAGUNT

L'arquitecta
ROSA RIBA VILANOVA



LLEENDA:

MATERIALS:

- ① PAVIMENT DE PANOT GRIS DE 4 PASTILLES DE 20x20x4cm SOBRE BASE DE FORMIGÓ DE 15cm DE GRUIX I BASE DE TOT-Ú DE 15cm
- ② PAVIMENT DE PANOT GRIS TIPUS RATLLAT DE 20x20x4cm SOBRE BASE DE FORMIGÓ DE 15cm DE GRUIX I BASE DE TOT-Ú DE 15cm
- ③ PAVIMENT DE PANOT GRIS TIPUS TAC DE 20x20x4cm SOBRE BASE DE FORMIGÓ DE 15CM DE GRUIX I BASE DE TOT-Ú DE 15cm
- ④ PAVIMENT DE PANOT IGUAL A L'EXISTENT
- ⑤ VORADA DE FORMIGÓ TIPUS T-2 DE 12x15x25cm
- ⑥ VORADA DE FORMIGÓ EN ESQUADRA EXTERIOR DE 35x35cm PER A VORADA T-2
- ⑦ RIGOLA DE MORTER DE CIMENT BLANC DE 20x20x8cm
- ⑧ PAVIMENT DE MESCCLA BITUMINOSA CONTINUA EN CALENT DE COMPOSICIÓ DENSEA D-12 SOBRE REG D'IMPRIMACIÓ AMB EMULSIÓ BITUMINOSA CATIÒNICA ECI
- ⑨ PAPERERA TRABUCABLE DE 60L DE PLANXA PINTADA I PERFORADA MODEL PA 600 DE FDB, O SIMILAR
- ⑩ PILONA FIXA, TIPUS HOSPITALET Ø95mm DE FDB, O SIMILAR
- ⑪ SENYAL VIÀRIA PER A PAS DE VIANANTS DE 40x40cm (S-13) AMB PLACA DE LÀMINA REFLECTORA SOBRE SUPORT D'ALUMINI DE Ø 0.60mm I 5mm DE GRUIX, DE 3.50m D'ALÇADA

— A RETIRAR

NOTES: Disposicions Generals d'Obra Compilment

1. Atès que la base planimètrica no està actualitzada, és fonamental abans d'iniciar les obres, fer el replanteig introduint els canvis oportuns respecte punts de referència, mides i alineacions del tram de carrer objecte de la intervenció, segons criteri de la D.F.
2. Es procurarà recuperar les peces de paviment que encara siguin aprofitables per la seva reutilització.
3. Tots els paviments hauran de complir els requeriments del CTE-SU 1 classificació dels terres 3 amb una Rd>45.
4. Totes les peces que formen la rampa del gual hauran d'entregar-se a nivell amb la calçada i la vorera.
5. Les tapes de les arquetes, que quedin afectades pel canvi de paviment o de pendent, s'hauran de tornar a instal·lar al seu lloc original adaptant-les perfectament.
6. La senyalització viària, que quedi afectada pel canvi de paviment o de pendent, s'hauran de tornar a instal·lar al seu lloc original adaptant-les perfectament al nou paviment.
7. La franja de panots estrats estàrà col·locada seguint el modul·latge dels panots de l'entorn.
8. Els cantells s'arrodoniran o aixamfranaran a 45°.
9. El pendent transversal màxim és del 2%.
10. Veure detalls d'execució i plec de condicions.
11. Els guals dels passos de vianants estaràn afrontats d'un amb l'altre sobre un mateix eix de simetria.



**Ajuntament
Sant Pere de Ribes**
Àrea de Territori

projecte:

ADEQUACIÓ PASSOS DE VIANANTS PER SUPRESSIÓ DE BARRERES ARQUITECTÒNIQUES
Nucli urbà de Les Roquetes

escala:

1/150

plànol:

9. DETALL CONSTRUCTIU
CRUÏLLA 2
AVDA MAS D'EN SERRA - C/ TARRAGONA
I CARRER ROGER DE FLOR

data:

OCTUBRE DE 2014

L'arquitecta

ROSA RIBA VILANOVA



LLEGENDA:

MATERIALS:

- ① PAVIMENT DE PANOT GRIS DE 4 PASTILLES DE 20x20x4cm SOBRE BASE DE FORMIGÓ DE 15cm DE GRUIX I BASE DE TOT-Ú DE 15cm
- ② PAVIMENT DE PANOT GRIS TIPUS RATLLAT DE 20x20x4cm SOBRE BASE DE FORMIGÓ DE 15cm DE GRUIX I BASE DE TOT-Ú DE 15cm
- ③ PAVIMENT DE PANOT GRIS TIPUS TAC DE 20x20x4cm SOBRE BASE DE FORMIGÓ DE 15CM DE GRUIX I BASE DE TOT-Ú DE 15cm
- ④ PAVIMENT DE PANOT IGUAL A L'EXISTENT
- ⑤ VORADA DE FORMIGÓ TIPUS T-2 DE 12x15x25cm
- ⑥ VORADA DE FORMIGÓ EN ESQUADRA EXTERIOR DE 35x35cm PER A VORADA T-2
- ⑦ RIGOLA DE MORTER DE CIMENT BLANC DE 20x20x8cm
- ⑧ PAVIMENT DE MESCLA BITUMINOSA CONTINUA EN CALENT DE COMPOSICIÓ DENSA D-12 SOBRE REG D'IMPRIMACIÓ AMB EMULSIÓ BITUMINOSA CATIÒNICA ECI
- ⑨ PAPERERA TRABUCABLE DE 60L DE PLANXA PINTADA I PERFORADA MODEL PA 600 DE FDB, O SIMILAR
- ⑩ PILONA FIXA, TIPUS HOSPITALET Ø95mm DE FDB, O SIMILAR
- ⑪ SENYAL VIÀRIA PER A PAS DE VIANANTS DE 40x40cm (S-13) AMB PLACA DE LÀMINA REFLECTORA SOBRE SUPORT D'ALUMINI DE Ø 0.60mm I 5mm DE GRUIX, DE 3.50m D'ALÇADA

--- A RETIRAR I DESPLAÇAR

NOTES: Disposicions Generals d'Obligat Compliment

1. Atès que la base planimètrica no està actualitzada, és fonamental abans d'iniciar les obres, fer el replanteig introduint els canvis oportuns respectes punts de referència, mides i alineacions del tram de carrer objecte de la Intervenció, segons criteri de la D.F.
2. Es procurarà recuperar les peces de paviment que encara siguin aprofitables per la seva reutilització.
3. Tots els paviments hauran de complir els requeriments del CTE-SU 1 classificació dels terres 3 amb una Rd>45.
4. Totes les peces que formen la rampa del gual hauran d'entregar-se a nivell amb la calçada i la vorada.
5. Les tapes de les arquetes, que quedin afectades pel canvi de paviment o de pendent, s'hauran de tornar a instal·lar al seu lloc original adaptant-les perfectament.
6. La senyalització viària, que quedi afectada pel canvi de paviment o de pendent, s'hauran de tornar a instal·lar al seu lloc original adaptant-les perfectament al nou paviment.
7. La franja de panots estríats estarà col·locada seguint el modul·latge dels panots de l'entorn.
8. Els cantells s'arrodoniran o aixamfranaran a 45°.
9. El pendent transversal màxim és del 2%.
10. Veure detalls d'execució i plecs de condicions.
11. Els guals dels passos de vianants estarà enfrontats d'un amb l'altre sobre un mateix eix de simetria.



**Ajuntament
Sant Pere de Ribes**
Àrea de Territori

projecte:

ADEQUACIÓ PASSOS DE VIANANTS PER SUPRESSIÓ DE BARRERES ARQUITECTÒNIQUES
Nucli urbà de Les Roquetes

escala:

1/150

plànol:

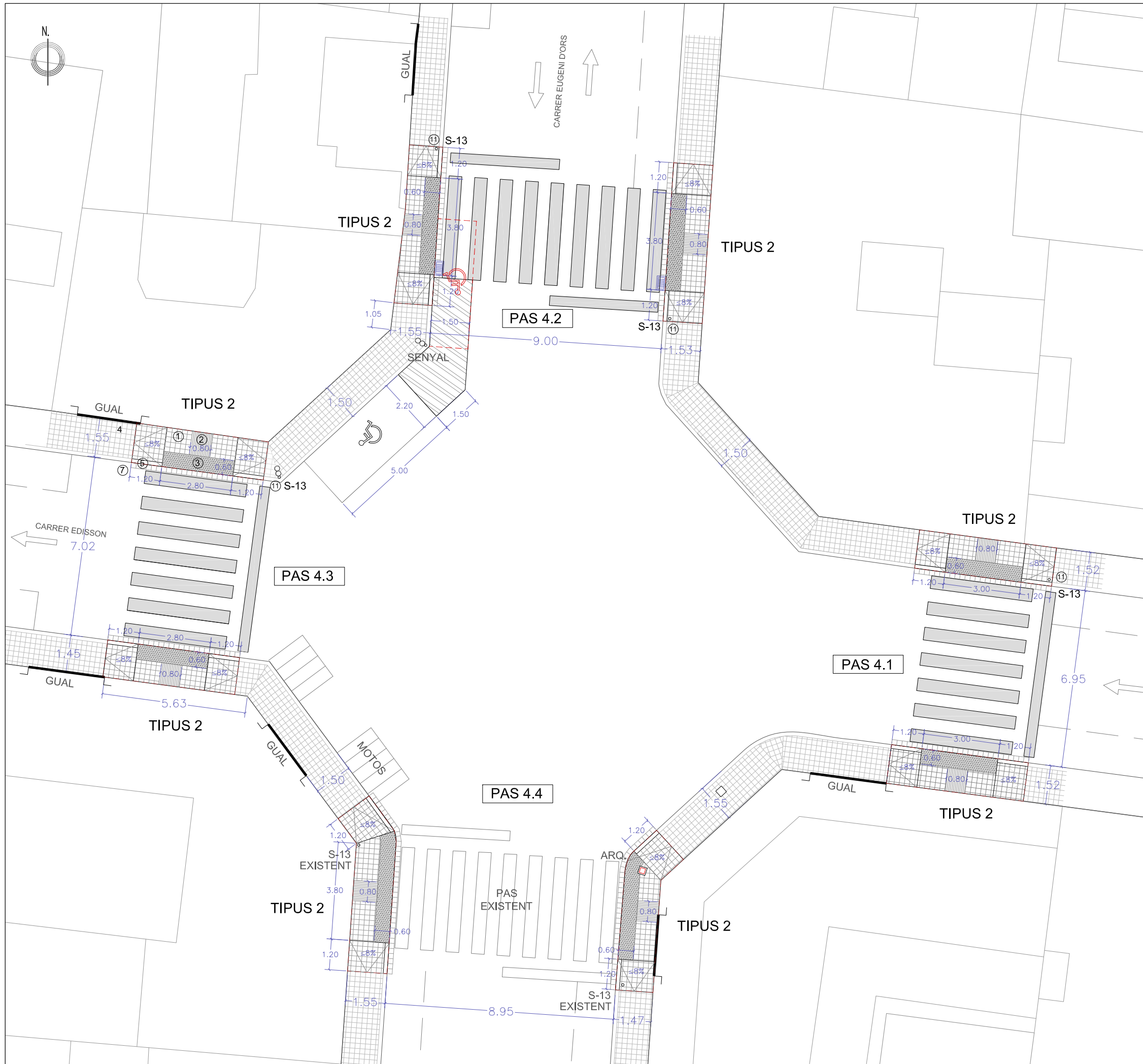
10. DETALL CONSTRUCTIU
CRUÏLLA 3
AVDA. MAS D'EN SERRA - C/ PUIGMAL

data:

OCTUBRE DE 2014

L'arquitecta

ROSA RIBA VILANOVA



LLEGENDA:

MATERIALS:

- ① PAVIMENT DE PANOT GRIS DE 4 PASTILLES DE 20x20x4cm SOBRE BASE DE FORMIGÓ DE 15cm DE GRUIX I BASE DE TOT-Ú DE 15cm
- ② PAVIMENT DE PANOT GRIS TIPUS RATLLAT DE 20x20x4cm SOBRE BASE DE FORMIGÓ DE 15cm DE GRUIX I BASE DE TOT-Ú DE 15cm
- ③ PAVIMENT DE PANOT GRIS TIPUS TAC DE 20x20x4cm SOBRE BASE DE FORMIGÓ DE 15CM DE GRUIX I BASE DE TOT-Ú DE 15cm
- ④ PAVIMENT DE PANOT IGUAL A L'EXISTENT
- ⑤ VORADA DE FORMIGÓ TIPUS T-2 DE 12x15x25cm
- ⑥ VORADA DE FORMIGÓ EN ESQUADRA EXTERIOR DE 35x35cm PER A VORADA T-2
- ⑦ RIGOLA DE MORTER DE CIMENT BLANC DE 20x20x8cm
- ⑧ PAVIMENT DE MESCLA BITUMINOSA CONTINUA EN CALENT DE COMPOSICIÓ DENSE D-12 SOBRE REG D'IMPRIMACIÓ AMB EMULSIÓ BITUMINOSA CATIÒNICA ECI
- ⑨ PAPERERA TRABUCABLE DE 60L DE PLANXA PINTADA I PERFORADA MODEL PA 600 DE FDB, O SIMILAR
- ⑩ PILONA FIXA, TIPUS HOSPITALET Ø95mm DE FDB, O SIMILAR
- ⑪ SENYAL VIÀRIA PER A PAS DE VIANANTS DE 40x40cm (S-13) AMB PLACA DE LÀMINA REFLECTORA SOBRE SUPORT D'ALUMINI DE Ø 0.60mm I 5mm DE GRUIX, DE 3.50m D'ALÇADA

--- A RETIRAR I DESPLAÇAR

NOTES: Disposicions Generals d'Obra Compilment

1. Atès que la base planimètrica no està actualitzada, és fonamental abans d'iniciar les obres, fer el replanteig introduint els canvis oportuns respecte punts de referència, mides i alineacions del tram de carrer objecte de la Intervenció, segons criteri de la D.F.
2. Es procurarà recuperar les peces de paviment que encara siguin aprofitables per la seva reutilització.
3. Tots els paviments hauran de complir els requeriments del CTE-SU 1 classificació dels terres 3 amb una Rd>45.
4. Totes les peces que formen la rampa del gual hauran d'entregar-se a nivell amb la calçada i la vorera.
5. Les tapes de les arquetes, que quedin afectades pel canvi de paviment o de pendent, s'hauran de tornar a instal·lar al seu lloc original adaptant-les perfectament.
6. La senyalització viària, que quedi afectada pel canvi de paviment o de pendent, s'hauran de tornar a instal·lar al seu lloc original adaptant-les perfectament al nou paviment.
7. La franja de panots estriats estarà col·locada seguint el modul·latge dels panots de l'entorn.
8. Els cantells s'arrodoniran o aixamfranen a 45°.
9. El pendent transversal màxim és del 2%.
10. Veure detalls d'execució i plecs de condicions.
11. Els guals dels passos de vianants estarà enfrontats d'un amb l'altre sobre un mateix eix de simetria.



**Ajuntament
Sant Pere de Ribes**
Àrea de Territori

projecte:

ADEQUACIÓ PASSOS DE VIANANTS PER SUPRESSIÓ DE BARRERES ARQUITECTÒNIQUES
Nucli urbà de Les Roquetes

escala:

1/150

plànol:

11. DETALL CONSTRUCTIU
CRUÏLLA 4
CARRERS EUGENI D'ORS - EDISSON

data:

OCTUBRE DE 2014

L'arquitecta

ROSA RIBA VILANOVA



**Ajuntament
Sant Pere de Ribes**

Àrea de Territori
Regidories d'Urbanisme, Medi Ambient, Habitatge i Patrimoni

Treball

ESTUDI BÀSIC DE SEGURETAT I SALUT

SUPRESSIÓ DE BARRERES ARQUITECTÒNIQUES
A LES CRUÏLLES DELS CARRERS:

ALMOGÀVERS – SAGUNTO

EUGENI D'ORS - EDISSON

AVD. MAS D'EN SERRA – TARRAGONA I

ROGER DE FLOR

AVD. MAS D'EN SERRA - PUIGMAL

NUCLI DE LES ROQUETES

Localització

Nucli de Les Roquetes
Terme Municipal de Sant Pere de Ribes

Data

OCTUBRE DE 2014

MEMÒRIA

1. OBJECTE DE L'ESTUDI BÀSIC DE SEGURETAT I SALUT

1.1. Identificació de les obres

Les obres a realitzar proposen l'adequació dels passos de vianants per a la supressió de barreres arquitectòniques a la via pública per a donar continuïtat o completar els recorreguts d'accessibilitat a diverses cruïlles de les Roquetes:

- 1.- Cruïlla dels carrers dels Almogàvers – Sagunt
- 2.- Cruïlla de l'Avd. Mas d'En Serra – Tarragona – Roger de Flor
- 3.- Cruïlla de l'Avd. Mas d'En Serra - Puigmal
- 4.- Cruïlla dels carrers Eugeni d'Ors - Edisson

1.2. Objecte

El present E.B.S.S. té com a objectiu establir les bases tècniques, per fixar els paràmetres de la prevenció de riscos professionals durant la realització dels treballs d'execució de les obres del Projecte objecte d'aquest estudi, així com complir amb les obligacions que es desprenen de la Llei 31 / 1995 i del RD 1627 / 1997, amb la finalitat de facilitar el control i el seguiment dels compromisos adquirits al respecte per part del/s Contractista/es.

En el present Estudi Bàsic de Seguretat i Salut s'ha dut a terme un estudi aprofundit dels riscos inherents a l'execució de l'obra i de les mesures preventives i cautelars consegüents per garantir la seguretat de les persones en l'execució de les obres en compliment del que determina la Llei 3/2007 del 4 de juliol de l'obra pública en el seu article 18.3.h).

D'aquesta manera, s'integra en el Projecte Executiu/Constructiu, les premisses bàsiques per a les quals el/s Contractista/es constructor/s pugui/n preveure i planificar, els recursos tècnics i humans necessaris per a l'acompliment de les obligacions preventives en aquest centre de treball, de conformitat al seu Pla d'Acció Preventiva propi d'empresa, la seva organització funcional i els mitjans a utilitzar, havent de quedar tot allò recollit al Pla de Seguretat i Salut, que haurà/n de presentar-se al Coordinador de Seguretat i Salut en fase d'Execució, amb antelació a l'inici de les obres, per a la seva aprovació i l'inici dels tràmits de Declaració d'Obertura davant l'Autoritat Laboral.

En cas de què sigui necessari implementar mesures de seguretat no previstes en el present Estudi, a petició expressa del coordinador de seguretat i salut en fase d'execució de l'obra, el contractista elaborarà el corresponent annex al Pla de Seguretat i Salut de l'obra que desenvoluparà i determinarà les mesures de seguretat a dur a terme amb la memòria, plec de condicions, amidaments, preus i pressupost que li siguin d'aplicació si n'és el cas.

2. PROMOTOR - PROPIETARI

Promotor : Ajuntament de Sant Pere de Ribes
NIF : P-0823100C
Adreça : Plaça de la Vila
Població : Sant Pere de Ribes

3. AUTOR/S DE L'ESTUDI DE SEGURETAT I SALUT

Redactor E.B.S.S. : Rosa Riba Vilanova
Titulació : arquitecta

4. DADES DEL PROJECTE

4.1. Autor/s de la memòria valorada

Autor del projecte : Rosa Riba Vilanova
Titulació : Arquitecta

4.2. Coordinador de Seguretat durant l'execució de l'obra.

Coordinador de S & S
designat pel promotor :
Titulació :

4.3. Tipologia de l'obra

Ampliació, rebaix i/o arranjamet de la vorera a les cruïlles dels carrers i els passos de vianants per a garantir accessibilitat i la no discriminació per l'accés i utilització dels espais públics.

L'actuació és realitza en quatre cruïlles de carrers dins del casc urbà del nucli de les Roquetes.

4.4. Situació

Emplaçament : Nucli de Les Roquetes
Carrer, plaça : Almogàvers – Sagunt, Mas d'En Serra – Tarragona – Roger de Flor, Puigmal i Eugeni d'Ors - Edisson
Població : Sant Pere de Ribes

4.5. Subministrament i Serveis

Aigua : En la mateixa obra
Electricitat : En la mateixa obra
Sanejament : En la mateixa obra

4.6. Localització de serveis assistencials, salvament i seguretat i mitjans d'evacuació

AJUNTAMENT	93 896 73 00
POLICIA LOCAL	900 700 091
EMERGÈNCIES	112
CAP RIBES	93 896 26 86
CAP ROQUETES	93 814 51 82
URGÈNCIES AMBULÀNCIA	061
HOSPITAL SAN ANTONI	93 893 16 16
HOSPITAL SANT CAMIL	93 896 00 25
POLICIA NACIONAL	091
BOMBERS	93 815 00 80

4.7. Pressupost d'execució material del projecte

El Pressupost d'Execució total per contracte, és de **60.375,52 euros** (seixanta mil tres-cents

setanta-cinc euros amb cinquanta-dos cèntims d'euro IVA inclòs).

4.8. Termini d'execució

El termini estimat de duració dels treballs d'execució de l'obra és de 2 mesos.

4.9. Mà d'obra prevista

L'estimació de mà d'obra en punta d'execució és de 6 persones.

4.10. Oficis que intervenen en el desenvolupament de l'obra

Paletes.

4.11. Tipologia dels materials a utilitzar a l'obra

1.- Paviment de panot igual a l'existent.

2.- Paviment de panot gris de bandes direccionals de 20x20x4 cm. sobre base de formigó de 15 cm. de gruix i base de tot-ú de 15 cm.

3.- Paviment de panot gris tipus tac de 20x20x4 cm. sobre base de formigó de 15 cm. de gruix i base de tot-ú de 15 cm.

4.- Paviment de peces de formigó vibrat i premsat de color gris de 60x40x10 cm. sobre base de formigó de 15 cm. de gruix i base de tot-ú de 15 cm.

5.- Vorada de formigó tipus T-2 de 12/15x25 cm.

6.- Rigola de morter de ciment blanc de 20x20x8 cm.

7.- Paperera trabucable de 60 l. de planxa pintada i perforada model PA 600 de FDB o similar

8.- Pilona fixa, tipus Hospitalet de FDB o similar de diàmetre 95

9.- Senyal viària per a pas de vianants de 40x40 cm. (S-13) amb placa de lamina reflectora sobre suport d'alumini de D. 60 mm i 5 mm. de gruix de 3,50 m. d'alçada de la casa Girod o similar.

10.- Pintura de dos components en fred i reflectant amb microesferes de vidre per a pintat de la senyalització horitzontal dels passos de vianants.

4.12. Maquinària prevista per a executar l'obra

Grups de pressió.

Excavadores.

Carregadores.

Retrocarregadores.

Rasadores contínues.

Compactador vibratori de tambor llis.

Transport per carretera (Camions)

Fresadores

Formigonera

5. INSTAL·LACIONS PROVISIONALS

5.1. Instal·lació elèctrica provisional d'obra

És faran els tràmits adients, per tal que la companyia subministradora d'electricitat o una acreditada faci la connexió des de la línia subministradora fins els quadres on s'ha d'instal·lar la caixa general de protecció i els comptadors, des dels quals els Contractistes procediran a muntar la resta de la instal·lació elèctrica de subministrament provisional a l'obra, conforme al Reglament Electrotècnic de Baixa Tensió, segons el projecte d'un instal·lador autoritzat.

Es realitzarà una distribució sectoritzada, que garanteixi l'adient subministrament a tots els talls i punts de consum de l'obra, amb conductor tipus V -750 de coure de seccions adequades canalitzades en tub de PVC, rígid blindat o flexible segons el seu recorregut, però sempre amb l'apantallament suficient per a resistir al pas de vehicles i trànsit normal d'una obra.

La instal·lació elèctrica tindrà una xarxa de protecció de terra mitjançant cable de coure nu que estarà connectat a una javelina, plaques de connexió al terra, segons càlcul del projectista i comprovació de l'instal·lador.

Les mesures generals de seguretat en la instal·lació elèctrica són les següents:

- **Connexió de servei**

- Es realitzarà d'acord amb la companyia de subministrament.
- La seva secció vindrà determinada per la potència instal·lada.
- Existirà un mòdul de protecció (fusibles i limitadors de potència).
- Estarà situada sempre fora de l'abast de la maquinària d'elevació i les zones sense pas de vehicles.

- **Quadre General**

- Disposarà de protecció vers als contactes indirectes mitjançant diferencial de sensibilitat mínima de 300 mA. Per a enllumenat i eines elèctriques de doble aïllament la seva sensibilitat caldrà que sigui de 30 mA.
- Disposarà de protecció vers als contactes directes per tal que no hi existeixin parts en tensió al descobert (embornals, cargols de connexió, terminals automàtics, etc.).
- Disposarà d'interruptors de tall magnetotèrmics per a cadascú dels circuits independents. Els dels aparells d'elevació hauran de ser de tall omnipolar (tallaran tots els conductors, inclòs el neutre).
- Anirà connectat a terra (resistència màxima 78 Ω). A l'inici de l'obra es realitzarà una connexió al terra provisional que haurà d'estar connectada a l'anell de terres, tot seguit després de realitzats els fonaments.
- Estarà protegida de la intempèrie.
- És recomanable l'ús de clau especial per a la seva obertura.
- Se senyalitzarà amb senyal normalitzada d'avertència de risc elèctric (R.D. 485/97).

- **Conductors**

- Disposaran d'un aïllament de 1000 v de tensió nominal, que es pot reconèixer per la seva impressió sobre el mateix aïllament.
- Els conductors aniran soterrats, o grapats als paraments verticals o sostres allunyats de les zones de pas de vehicles i / o persones.
- Les empiuladures hauran de ser realitzades mitjançant „jocs“ d'endolls, mai amb regletes de connexió, retorciments i embetats.

- **Quadres secundaris**

- Seguiran les mateixes especificacions establertes pel quadre general i hauran de ser de doble aïllament.
- Cap punt de consum pot estar a més de 25 m d'un d'aquests quadres.

- Encara que la seva composició variarà segons les necessitats, l'aparellatge més convencional dels equips secundaris per planta és el següent:

· 1	Magnetotèrmic general de 4P	:	30 A.
· 1	Diferencial de 30 A	:	30 mA.
· 1	Magnetotèrmic 3P	:	20 mA.
· 4	Magnetotèrmics 2P	:	16 A.
· 1	Connexió de corrent 3P + T	:	25 A.
· 1	Connexió de corrent 2P + T	:	16 A.
· 2	Connexió de corrent 2P	:	16 A.
· 1	Transformador de seguretat	:	(220 v./ 24 v.).
· 1	Connexió de corrent 2P	:	16 A.

- **Connexions de corrent**

- Aniran proveïdes d'embornals de connexió al terra, excepció feta per a la connexió d'equips de doble aïllament.
- S'empararan mitjançant un magnetotèrmic que faciliti la seva desconexió.
- Es faran servir els següents colors:

· Connexió de 24 v	:	Violeta.
· Connexió de 220 v	:	Blau.
· Connexió de 380 v	:	Vermell
- No s'empraran connexions tipus „lladre“.

- **Maquinària elèctrica**

- Disposarà de connexió a terra.
- Els aparells d'elevació aniran proveïts d'interruptor de tall omnipolar.
- Es connectaran a terra el guiament dels elevadors i els carrils de grua o d'altres aparells d'elevació fixos.
- L'establiment de connexió a les bases de corrent, es farà sempre amb clavilla normalitzada.

- **Enllumenat provisional**

- El circuit disposarà de protecció diferencial d'alta sensibilitat, de 30 mA.
- Els portalàmpades haurà de ser de tipus aïllant.
- Es connectarà la fase al punt central del portalàmpades i el neutre al lateral més pròxim a la virolla.
- Els punts de llum a les zones de pas s'instal·laran als sostres per tal de garantir-ne la inaccessibilitat a les persones.

- **Enllumenat portàtil**

- La tensió de subministrament no ultrapassarà els 24 v o alternativament disposarà de doble aïllament, Classe II de protecció intrínseca en previsió de contactes indirectes.
- Disposarà de mànec aïllant, carcassa de protecció de la bombeta amb capacitat anticops i suport de sustentació.

5.2. Instal·lació d'aigua provisional d'obra

Per part del Contractista Principal, es realitzaran les gestions adients davant de la companyia subministradora d'aigua, perquè instal·lin una derivació des de la canonada general al punt on s'ha de col·locar el corresponent comptador i puguin continuar la resta de la canalització provisional per l'interior de l'obra.

La distribució interior d'obra podrà realitzar-se amb canonada de PVC flexible amb els ronsals de distribució i amb canya galvanitzada o coure, dimensionat segons les Normes

Bàsiques de l'Edificació relatives a fontaneria en els punts de consum, tot allò garantit en una total estanquitat i aïllament dialèctric en les zones necessàries.

5.3. Instal·lació de sanejament

Des del començament de l'obra, es connectaran a la xarxa de clavegueram públic, les instal·lacions provisionals d'obra que produeixin abocaments d'aigües brutes.

Si es produís algun retard en l'obtenció del permís municipal de connexió, s'haurà de realitzar, a càrrec del contractista, una fossa sèptica o pou negre tractat amb bactericides.

5.4. Altres instal·lacions. Prevenció i protecció contra incendis

Per als treballs que comportin la introducció de flama o d'equip productor d'espurnes a zones amb risc d'incendi o d'explosió, caldrà tenir un permís de forma explícita, fet per una persona responsable, on al costat de les dates inicial i final, la naturalesa i la localització del treball, i l'equip a usar, s'indicaran les precaucions a adoptar respecte als combustibles presents (sòlids, líquids, gasos, vapors, pols), neteja prèvia de la zona i els mitjans addicionals d'extinció, vigilància i ventilació adequats.

Les precaucions generals per la prevenció i la protecció contra incendis seran les següents

- La instal·lació elèctrica haurà d'estar d'acord amb allò establert a la Instrucció M.I.B.T. 026 del vigent Reglament Electrotècnic de Baixa Tensió per a locals amb risc d'incendis o explosions.
- Es limitarà la presència de productes inflamables en els llocs de treball a les quantitats estrictament necessàries perquè el procés productiu no s'aturi. La resta es guardarà en locals diferents al de treball, i en el cas que això no fos possible es farà en recintes aïllats i condicionats. En tot cas, els locals i els recintes aïllats compliran allò especificat a la Norma Tècnica „MIE-APQ-001 Almacenamiento de líquidos inflamables y combustibles“ del Reglament sobre Emmagatzematge de Productes Químics.
- S'instal·laran recipients contenidors hermètics i incombustibles en què s'hauran de dipositar els residus inflamables, retalls, etc.
- Es col·locaran vàlvules antirretorn de flama al bufador o a les mànegues de l'equip de soldadura oxiacetilènica.
- L'emmagatzematge i ús de gasos líquids compliran amb tot allò establert a la instrucció MIE-AP7 del vigent Reglament d'Aparells a pressió en la norma 9, apartats 3 i 4 en allò referent a l'emmagatzematge, la utilització, l'inici del servei i les condicions particulars de gasos inflamables.
- Els camins d'evacuació estaran lliures d'obstacles. Existirà una senyalització indicant els llocs de prohibició de fumar, situació d'extintors, camins d'evacuació, etc.
- Han de separar-se clarament els materials combustibles els uns dels altres, i tots ells han d'evitar qualsevol tipus de contacte amb equips i canalitzacions elèctriques.
- La maquinària, tant fixa com mòbil, accionada per energia elèctrica, ha de tenir les connexions de corrent ben realitzades, i en els emplaçaments fixos, se l'haurà de proveir d'aïllament al terra. Tots els devessalls, ensegellats i deixalles que es produeixin pel treball han de ser retirats amb regularitat, deixant nets diàriament els voltants de les màquines.
- Les operacions de transvasament de combustible han d'efectuar-se amb bona ventilació, fora de la influència d'espurnes i fonts d'ignició. Han de preveure's també les conseqüències de possibles vessaments durant l'operació, pel que caldrà tenir a mà, terra o sorra.
- La prohibició de fumar o encendre qualsevol tipus de flama ha de formar part de la conducta a seguir en aquests treballs.
- Quan es transvasin líquids combustibles o s'omplin dipòsits hauran de parar-se els motors accionats amb el combustible que s'està transvasant.
- Quan es fan regates o forats per permetre el pas de canalitzacions, han d'obturar-se ràpidament per evitar el pas de fum o flama d'un recinte de l'edifici a un altre, evitant-

se així la propagació de l'incendi. Si aquests forats s'han practicat en parets tallafocs o en sostres, la mencionada obturació haurà de realitzar-se de forma immediata i amb productes que assegurin l'estanquitat contra fum, calor i flames.

- En les situacions descrites anteriorment (magatzems, maquinària fixa o mòbil, transvasament de combustible, muntatge d'instal·lacions energètiques) i en aquelles, altres en què es manipuli una font d'ignició, cal col·locar extintors, la càrrega i capacitat dels quals estigui en consonància amb la naturalesa del material combustible i amb el seu volum, així com sorra i terra a on es maneguin líquids inflamables, amb l'eina pròpia per estendre-la. En el cas de grans quantitats d'aplecs, emmagatzement o concentració d'emballatges o devessalls, han de completar-se els mitjans de protecció amb mànegues de rec que proporcionin aigua abundant.

- **Emplaçament i distribució dels extintors a l'obra**

Els principis bàsics per l'emplaçament dels extintors, són:

- Els extintors manuals es col·locaran, senyalitzats, sobre suports fixats a paraments verticals o pilars, de forma que la part superior de l'extintor quedi com a màxim a 1,70 m del sòl.
- En àrees amb possibilitats de focs „A“, la distància a recórrer horitzontalment, des de qualsevol punt de l'àrea protegida fins a aconseguir l'extintor adequat més pròxim, no excedirà de 25 m.
- En àrees amb possibilitats de focs „B“, la distància a recórrer horitzontalment, des de qualsevol punt de l'àrea protegida fins a aconseguir l'extintor adequat més pròxim, no excedirà de 15 m.
- Els extintors mòbils hauran de col·locar-se en aquells punts on s'estimi que existeix una major probabilitat d'originar-se un incendi, a ser possible, pròxims a les sortides i sempre en llocs de fàcil visibilitat i accés. En locals grans o quan existeixin obstacles que dificultin la seva localització, s'assenyalarà convenientment la seva ubicació.

6. SERVEIS DE SALUBRITAT I CONFORT DEL PERSONAL

Les instal·lacions provisionals d'obra s'adaptaran a les característiques especificades als articles 15 i ss del R.D. 1627/97, de 24 d'octubre, relatiu a les DISPOSICIONS MÍNIMES DE SEGURETAT I SALUT A LES OBRES DE CONSTRUCCIÓ.

Per al servei de neteja d'aquestes instal·lacions higièniques, es responsabilitzarà a una persona o un equip, els quals podran alternar aquest treball amb altres propis de l'obra.

Per l'execució d'aquesta obra, es disposarà de les instal·lacions del personal que es defineixen i detallen tot seguit:

6.1. Serveis higiènics

- **Lavabos**

Com a mínim un per a cada 10 persones.

- **Cabines d'evacuació**

S'ha d'instal·lar una cabina d'1,5 m² x 2,3 m d'altura, dotada de placa turca, com a mínim, per a cada 25 persones

- **Local de dutxes**

Cada 10 treballadors, disposaran d'una cabina de dutxa de dimensions mínimes d'1,5 m² x 2,3 m d'altura, dotada d'aigua freda-calenta, amb terra antilliscant.

6.2. Vestuaris

Superfície aconsellable 2 m² per treballador contractat.

6.3. Menjador

Diferent del local de vestuari. A efectes de càlcul haurà de considerar-se entre 1,5 i 2 m² per treballador que mengi a l'obra.

Equipat amb banc allargat o cadires, proper a un punt de subministrament d'aigua (1 aixeta i pica rentaplats per a cada 10 comensals), mitjans per a escalfar menjars (1 microones per a cada 10 comensals), i cubell hermètic (60 l de capacitat, amb tapa) per a dipositar les escombraries.

6.4. Local de descans

En aquelles obres que s'ocupen simultàniament més de 50 treballadors durant més de 3 mesos, és recomanable que s'estableixi un recinte destinat exclusivament al descans del personal, situat el més pròxim possible al menjador i serveis.

A efectes de càlcul haurà de considerar-se 3 m² per usuari habitual.

6.5. Local d'assistència a accidentats

En aquells centres de treball que ocupin simultàniament més de 50 treballadors durant més d'un mes, s'establirà un recinte destinat exclusivament a les cures del personal d'obra. Els locals de primers auxilis disposaran, com a mínim, de:

- una farmaciola,
- una llitera,
- una font d'aigua potable.

El material i els locals de primers auxilis hauran d'estar senyalitzats clarament i situats a prop dels llocs de treball.

El terra i les parets del local d'assistència a accidentats, han de ser impermeables, pintats preferiblement en colors clars. Luminós, caldejat a l'estació freda, ventilat si fos necessari de manera forçada en cas de dependències subterrànies. Haurà de tenir a la vista el quadre d'adreces i telèfons dels centres assistencials més pròxims, ambulàncies i bombers.

En obres a les quals el nivell d'ocupació simultani estigui entre els 25 i els 50 treballadors, el local d'assistència a accidentats podrà ser substituït per un armari farmaciola emplaçat a l'oficina d'obra. L'armari farmaciola, custodiat pel socorrista de l'obra, haurà d'estar dotat com a mínim de: alcohol, aigua oxigenada, pomada antisèptica, gases, benes sanitàries de diferents grandàries, benes elàstiques compressives autoadherents, esparadrap, tiretes, mercurocrom o antisèptic equivalent, analgèsics, bicarbonat, pomada per a picades d'insectes, pomada per a cremades, tisoires, pinces, dutxa portàtil per a ulls, termòmetre clínic, caixa de guants esterilitzats i torniquet.

Per a contractacions inferiors, podrà ser suficient disposar d'una farmaciola de butxaca o portàtil, custodiada per l'encarregat.

El Servei de Prevenció de l'empresa contractista establirà els medis materials i humans addicionals per tal d'efectuar la Vigilància de la Salut d'acord al que estableix la Llei 31/95.

A més, es disposarà d'una farmaciola portàtil amb el contingut següent:

- desinfectants i antisèptics autoritzats,
- gases estèrils,
- cotó hidròfil,
- benes,
- esparadrap,
- apòsits adhesius,
- estisores,
- pinces,
- guants d'un sol ús.

El material de primers auxilis es revisarà periòdicament, i es reposarà de manera immediata el material utilitzat o caducat.

7. ÀREES AUXILIARS

7.1. Centrals i plantes

Estaran ubicades estratègicament en funció de les necessitats de l'obra. En el trànsit de vehicles als seus accessos es tindrà molta cura pel que fa a l'ordre, abalisament i senyalització, amb una amplada mínima de la zona de rodadura de 6 m i pòrtic de gàlib de limitació en altura, mínima de 4 m.

L'accés a la instal·lació resta restringida exclusivament al personal necessari per a la seva explotació, restant expressament abalisada, senyalitzada i prohibida la presència de tota persona en el radi de gir de la dragalina. Tots els accessos o passarel·les situats a altures superiors a 2 m sobre el sòl o plataforma de nivell inferior, disposarà de barana reglamentària d'1 m d'altura.

Els elements mòbils i transmissions estaran apantallats a les zones de treball o de pas susceptibles de possibilitar atrapaments o en el seu defecte es trobaran degudament senyalitzats. Els buits horitzontals estaran condemnats i, si no fos possible com en el cas de la fossa del skip, es disposarà de baranes laterals reglamentàries d'1 m d'altura i topall per a rodadura de vehicles.

La construcció de l'estacada destinada a la contenció i separació d'àrids, serà ferma i arriostrada en previsió de bolcades.

Les sitges de ciment no seran hermètiques, per evitar l'efecte de la pressió. La boca de recepció de la sitja estarà condemnada amb un sòlid engrael·lat o relliga metàl·lica. La tapa disposarà de barana perimetral reglamentària d'1 m d'altura. L'accés mitjançant escala „de gat“ estarà protegida mitjançant argolles metàl·liques (Ø 0,80 m) a partir de 2 m de l'arrancada.

La instal·lació elèctrica complirà amb les especificacions del Reglament Electrotècnic de Baixa Tensió.

Les operacions de manteniment preventiu es realitzaran de conformitat a les instruccions del fabricant o importador.

7.2. Tallers

Estaran ubicats estratègicament en funció de les necessitats de l'obra.

De forma general els locals destinats a tallers, tindran les següents dimensions mínimes (descomptats els espais ocupats per màquines, aparells, instal·lacions i/o materials): 3 m d'altura de pis a sostre, 2 m² de superfície i 10 m³ de volum per treballador.

La circulació del personal i els materials estarà ordenada amb molta cura, abalisada i senyalitzada, amb una amplada mínima de la zona de pas de personal (sense càrrega) d'1,20 m² per a passadissos principals (1 m en passadissos secundaris) independent de les vies de manutenció mecànica de materials. En zones de pas, la separació entre màquines i/o equips mai no serà inferior a 0,80 m (comptat des del punt més sortint del recorregut de l'òrgan mòbil més pròxim). Al voltant dels equips que generin calor radiant, es mantindrà un espai lliure no inferior a 1,50 m, estaran apantallats i disposaran de mitjans portàtils d'extinció adequats. Les instal·lacions provisionals suspeses sobre zones de pas estaran canalitzades a una altura mínima d'1,90 m sobre el nivell del paviment.

La intensitat mínima d'il·luminació, en els llocs d'operació de les màquines i equips, serà de 200 lux. La il·luminació d'emergència serà capaç de mantenir, al menys durant una hora, una intensitat de 5 lux, i la seva font d'energia serà independent del sistema normal d'il·luminació.

L'accés, als diferents tallers provisionals d'obra, ha de restar restringit exclusivament al personal adscrit a cada un d'ells, restant expressament abalisada, senyalitzada i prohibida la presència de tota persona en el radi d'actuació de càrregues suspeses, així com en els de desplaçament i servituds de màquines i/o equips. Tots els accessos o passarel·les situades a altures superiors a 2 m sobre el sòl o plataforma de nivell inferior, disposarà de barana reglamentària d'1 m d'altura.

Els elements mòbils i transmissions estaran apantallats a les zones de treball o de pas susceptibles de possibilitar atrapaments o en el seu defecte es trobaran degudament senyalitzats. Els buits horitzontals seran condemnats.

La instal·lació elèctrica complirà amb les especificacions del Reglament Electrotècnic de Baixa Tensió.

Les operacions de manteniment preventiu de la maquinària es realitzaran de conformitat a les instruccions del fabricant o importador.

Les emanacions de pols, fibres, fums, gasos, vapors o boirines disposaran d'extracció localitzada, en la mesura del possible, evitant la seva difusió per l'atmosfera. En els tallers tancats, el subministrament d'aire fresc i net per hora i ocupant serà, al menys, de 30 a 50 m³, llevat que s'efectuï una renovació total d'aire diversos cops per hora (no inferior a 10 cops).

7.3. Zones d'apilament. Magatzems

Els materials emmagatzemats a l'obra, hauran de ser els compresos entre els valors „mínims-màxims“, segons una adequada planificació, que impedeixi estacionaments de materials i/o equips inactius que puguin ésser causa d'accident.

Els Mitjans Auxiliars d'Utilitat Preventiva, necessaris per a complementar la manipulació manual o mecànica dels materials apilats, hauran estat previstos en la planificació dels treballs.

Les zones d'apilament provisional estaran balisades, senyalitzades i il·luminades adequadament.

De forma general el personal d'obra (tant propi com subcontractat) haurà rebut la formació adequada respecte als principis de manipulació manual de materials. De forma més singularitzada, els treballadors responsables de la realització de maniobres amb mitjans mecànics, tindran una formació qualificada de les seves comeses i responsabilitats durant les maniobres.

8. TRACTAMENT DE RESIDUS

El Contractista és responsable de gestionar els sobrants de l'obra de conformitat amb les directrius del D. 201/1994, de 26 de juliol, i del R.D. 105/2008, d'1 de febrer, regulador dels enderroc i d'altres residus de construcció, a fi i efecte de minimitzar la producció de residus de construcció com a resultat de la previsió de determinats aspectes del procés, que cal considerar tant en la fase de projecte com en la d'execució material de l'obra i/o l'enderroc o desconstrucció.

Al projecte s'ha avaluat el volum i les característiques dels residus que previsiblement s'originaran i les instal·lacions de reciclatge més properes per tal que el Contractista triï el lloc on portarà els seus residus de construcció.

Els residus es lliuraran a un gestor autoritzat, finançant el contractista, els costos que això comporti.

Si a les excavacions i buidats de terres apareixen antics dipòsits o canonades, no detectades prèviament, que continguin o hagin pogut contenir productes tòxics i contaminants, es buidaran prèviament i s'aïllaran els productes corresponents de l'excavació per ser evacuats independentment de la resta i es lliuraran a un gestor autoritzat.

9. TRACTAMENT DE MATERIALS I/O SUBSTÀNCIES PERILLOSES

El Contractista es responsable d'assegurar-se per mediació de l'Àrea d'Higiene Industrial del seu Servei de Prevenció, la gestió del control dels possibles efectes contaminants dels residus o materials emprats a l'obra, que puguin generar potencialment malalties o patologies professionals als treballadors i/o tercers exposats al seu contacte i/o manipulació.

L'assessoria d'Higiene Industrial comprendrà la identificació, quantificació, valoració i propostes de correcció dels factors ambientals, físics, químics i biològics, dels materials i/o substàncies perilloses, per a fer-los compatibles amb les possibilitats d'adaptació de la majoria (gairebé totalitat) dels treballadors i/o tercers aliens exposats. Als efectes d'aquest projecte, els paràmetres de mesura s'establirà mitjançant la fixació dels valors límit TLV (Threshold Limits Values) que fan referència als nivells de contaminació d'agents físics o químics, per sota dels quals els treballadors poden estar exposats sense perill per a la seva salut. El TLV s'expressa amb un nivell de contaminació mitjana en el temps, per a 8 h/dia i 40 h/setmana.

9.1. Manipulació

En funció de l'agent contaminant, del seu TLV, dels nivells d'exposició i de les possibles vies d'entrada a l'organisme humà, el Contractista haurà de reflectir en el seu Pla de Seguretat i Salut les mesures correctores pertinents per a establir unes condicions de treball acceptables per als treballadors i el personal exposat, de forma singular a:

- Amiant.
- Plom. Crom, Mercuri, Níquel.
- Sílice.
- Vinil.
- Urea formol.
- Ciment.
- Soroll.
- Radiacions.
- Productes tixotròpics (bentonita)
- Pintures, dissolvents, hidrocarburs, coles, resines epoxi, greixos, olis.
- Gasos líquats del petroli.
- Baixos nivells d'oxigen respirable.

- Animals.
- Entorn de drogodependència habitual.

9.2. Delimitació / condicionament de zones d'apilament

Les substàncies i/o els preparats es rebran a l'obra etiquetats de forma clara, indeleble i com a mínim amb el text en idioma espanyol.

L'etiqueta ha de contenir:

- Denominació de la substància d'acord amb la legislació vigent o en el seu defecte nomenclatura de la IUPAC. Si és un preparat, la denominació o nom comercial.
- Nom comú, si és el cas.
- Concentració de la substància, si és el cas. Si és tracta d'un preparat, el nom químic de les substàncies presents.
- Nom, direcció i telèfon del fabricant, importador o distribuïdor de la substància o preparat perillós.
- Pictogrames i indicadors de perill, d'acord amb la legislació vigent.
- Riscos específics, d'acord amb la legislació vigent.
- Consells de prudència, d'acord amb la legislació vigent.
- El número CEE, si en té.
- La quantitat nominal del contingut (per preparats).

El fabricant, l'importador o el distribuïdor haurà de facilitar al Contractista destinatari, la fitxa de seguretat del material i/o la substància perillosa, abans o en el moment del primer lliurament.

Les condicions bàsiques d'emmagatzematge, apilament i manipulació d'aquests materials i/o substàncies perilloses, estaran adequadament desenvolupades en el Pla de Seguretat del Contractista, partint de les següents premisses:

- **Explosius**

L'emmagatzematge es realitzarà en polvorins/minipolvorins que s'ajustin als requeriments de les normes legals i reglaments vigents. Estarà adequadament senyalitzada la presència d'explosius i la prohibició de fumar.

- **Comburents, extremadament inflamables i fàcilment inflamables**

Emmagatzematge en lloc ben ventilat. Estarà adequadament senyalitzada la presència de comburents i la prohibició de fumar.

Estaran separats els productes inflamables dels comburents.

El possible punt d'ignició més pròxim estarà suficientment allunyat de la zona d'apilament.

- **Tòxics, molt tòxics, nocius, carcinògens, mutagènics, tòxics per a la reproducció**

Estarà adequadament senyalitzada la seva presència i disposarà de ventilació eficaç.

Es manipularà amb Equips de Protecció Individual adequats que assegurin l'estanquitat de l'usuari, en previsió de contactes amb la pell.

- **Corrosius, Irritants, sensibilitzants**

Estarà adequadament senyalitzada la seva presència.

Es manipularan amb Equips de Protecció Individual adequats (especialment guants, ulleres i

màscara de respiració) que assegurin l'estanquitat de l'usuari, en previsió de contactes amb la pell i les mucoses de les vies respiratòries.

10. CONDICIONS DE L'ENTORN

Ocupació del tancament de l'obra

S'entén per àmbit d'ocupació el realment afectat, incloent tanques, elements de protecció, baranes, bastides, contenidors, casetes, etc.

Cal tenir en compte que, en aquest tipus d'obres, l'àmbit pot ser permanent al llarg de tota l'obra o que pot ser necessari distingir entre l'**àmbit de l'obra** (el de projecte) i l'**àmbit dels treballs** en les seves diferents fases, a fi de permetre la circulació de vehicles i vianants o l'accés a edificis i guals.

En el PLA DE SEGURETAT I SALUT EN EL TREBALL s'especificarà la delimitació de l'àmbit d'ocupació de l'obra i es diferenciarà clarament si aquest canvia en les diferents fases de l'obra. L'àmbit o els àmbits d'ocupació quedaran clarament dibuixats en plànols per fases i interrelacionats amb el procés constructiu.

Situació de casetes i contenidors

Es col·locaran, preferentment, a l'interior de l'àmbit delimitat pel tancament de l'obra.

Si per les especials característiques de l'obra no és possible la ubicació de les casetes a l'interior de l'àmbit delimitat pel tancament de l'obra, ni és possible el seu trasllat dins d'aquest àmbit, ja sigui durant tota l'obra o durant alguna de les seves fases, s'indicaran al PLA DE SEGURETAT I SALUT les àrees previstes per aquest fi.

Les casetes, els contenidors, els tallers provisionals i l'aparcament de vehicles d'obra, es situaran segons s'indica en l'apartat "Àmbit d'ocupació de la via pública".

10.1. Serveis afectats

El Contractista ve obligat a la seva pròpia investigació per a la qual cosa sol·licitarà dels titulars d'obres i serveis, plànols de situació i localitzarà i descobrirà les conduccions i obres enterrades, per mitjà del detector de conduccions o per cales. Les adopcions de mesures de seguretat o la disminució dels rendiments es consideraran inclosos en els preus i, per tant, no seran objecte d'abonament independent.

10.2. Servituds

El Contractista està obligat a consultar en el Registre de la Propietat els esmentats extrems. Les despeses generades, les mesures suplementàries de seguretat o la disminució dels rendiments es consideraran inclosos en els preus i, per tant, no seran objecte d'abonament independent.

10.3. Característiques meteorològiques

Es treballarà en condicions normals, mai amb excessiu calor ni amb pluja que pugui ser un perill per personal.

10.4. Característiques del terreny

Tots els punts de treball son en voreres de vials.

10.5. Característiques de l'entorn

Donat que es treballa a la via pública, abans d'iniciar els treballs serà necessari senyalitzar 48 hores abans als veïns la necessitat d'inici d'obres. Per fer les obres es tancarà tot el perímetre d'actuació i es tallarà el trànsit si fos el cas. Tots els materials estaran balisats i senyalitzats correctament, es donarà prioritat al vianants sobre les obres. Es desenvoluparà en el PSS les mides que es faran servir per cada pas de vianants.

11. UNITATS CONSTRUCTIVES

MOVIMENTS DE TERRES

REBAIX DE TERRENY SENSE I AMB TALUSSOS, I PRETALL EN TALUSSOS I REPOSICIÓ EN DESMUNT
EXCAVACIÓ DE RASES I POUS
REBLIMENTS SUPERFICIALS, TERRAPLENS / PEDRAPLENS
CÀRREGA I TRANSPORT DE TERRES O RUNES

PAVIMENTS

PAVIMENTS AMORFS (FORMIGÓ, SUBBASES, TERRA, SAULO, BITUMINOSOS I REGS)
PECES (PEDRA, CERÀMICA, MORTER, ETC.)

PROTECCIONS I SENYALITZACIÓ

COL·LOCACIÓ DE BARANES I SENYALS AMB SUPORTS METÀL·LICS

EQUIPAMENTS

MOBILIARI URBÀ

EXCAVACIÓ

MOVIMENTS DE TERRES

12. DETERMINACIÓ DEL PROCÉS CONSTRUCTIU

El Contractista amb antelació suficient a l'inici de les activitats constructives n'haurà de perfilar l'anàlisi de cada una d'acord amb els „Principios de la Acción Preventiva“ (Art. 15 L. 31/1995 de 8 de novembre) i els „Principios Aplicables durante la Ejecución de las Obras“ (Art. 10 RD. 1627/1997 de 24 d'octubre).

12.1. Procediments d'execució

Els aspectes a examinar per a configurar cadascun dels procediments d'execució, hauran de ser desenvolupats pel Contractista i descrits en el Pla de Seguretat i Salut de l'obra.

12.2. Ordre d'execució dels treballs

Complementant els plantejaments previs realitzats en el mateix sentit per l'autor del projecte, a partir dels suposats teòrics en fase de projecte, el Contractista haurà d'ajustar, durant l'execució de l'obra, l'organització i planificació dels treballs a les seves especials característiques de gestió empresarial, de forma que resti garantida l'execució de les obres amb criteris de qualitat i de seguretat per a cadascuna de les activitats constructives a realitzar, en funció del lloc, la successió, la persona o els mitjans a emprar.

12.3. Determinació del temps efectiu de duració. Pla d'execució

Per a la programació del temps material, necessari per al desenvolupament dels distints talls de l'obra, s'han tingut en compte els següents aspectes:

LLISTA D'ACTIVITATS	:	Relació d'unitats d'obra.
RELACIONS DE DEPENDÈNCIA	:	Prelació temporal de realització material d'unes unitats respecte a altres.
DURADA DE LES ACTIVITATS	:	Mitjançant la fixació de terminis

temporals per a l'execució de cadascuna de les unitats d'obra.

De les dades així obtingudes, s'ha establert, en fase de projecte, un programa general orientatiu, en el qual s'ha tingut en compte, en principi, tan sols les grans unitats (activitats significatives), i un cop encaixat el termini de durada, s'ha realitzat la programació previsible, reflectida en un cronograma de desenvolupament.

El Contractista en el seu Pla de Seguretat i Salut haurà de reflectir, les variacions introduïdes respecte, al procés constructiu inicialment previst en el Projecte Executiu/Constructiu i en el present Estudi de Seguretat i Salut.

13. SISTEMES I/O ELEMENTS DE SEGURETAT I SALUT INHERENTS O INCORPORATS AL MATEIX PROCÉS CONSTRUCTIU

Tot projecte constructiu o disseny d'equip, mitjà auxiliar, màquina o ferramenta a utilitzar a l'obra, objecte del present Estudi de Seguretat i Salut, s'integrarà en el procés constructiu, sempre d'acord amb els „Principios de la Acción Preventiva“ (Art. 15 L. 31/1995 de 8 de novembre), els „Principios Aplicables durante la Ejecución de las Obras“ (Art. 10 RD. 1627/1997 de 24 d'octubre) „Reglas generales de seguridad para máquinas“ (Art.18 RD. 1495/1986 de 26 de maig de 1986), i Normes Bàsiques de l'Edificació, entre altres reglaments connexos, i atenent les Normes Tecnològiques de l'Edificació, Instruccions Tècniques Complementàries i Normes UNE o Normes Europees, d'aplicació obligatòria i/o aconsellada.

14. MEDIAMBIENT LABORAL

14.1. Agents atmosfèrics

Caldrà indicar quins són els possibles agents atmosfèrics que poden afectar a l'obra i quines condicions s'hauran de tenir en compte per prevenir els riscos que se'n derivin.

14.2. Il·luminació

Encara que la generalitat dels treballs de construcció es realitzen amb llum natural, hauran de tenir-se presents en el Pla de Seguretat i Salut algunes consideracions respecte a la utilització d'il·luminació artificial, necessària en talls, tallers, treballs nocturns o sota rasant.

Es procurarà que la intensitat lluminosa en cada zona de treball sigui uniforme, evitant els reflexos i enlluernaments al treballador així com les variacions brusques d'intensitat.

En els locals amb risc d'explosió pel gènere de les seves activitats, substàncies emmagatzemades o ambients perillosos, la il·luminació elèctrica serà antideflagrant.

En els llocs de treball en els que una fallida de l'enllumenat normal suposi un risc per als treballadors, es disposarà d'un enllumenat d'emergència d'evacuació i de seguretat.

Les intensitats mínimes d'il·luminació artificial, segons els diferents treballs relacionats amb la construcció, seran els següents:

- 25-50 lux : En patis de llums, galeries i altres llocs de pas en funció de l'ús ocasional - habitual.
- 100 lux : Operacions en les quals la distinció de detalls no sigui essencial, tals com la manipulació de mercaderies a granel, l'apilament de materials o l'amassat i lligat de conglomerats hidràulics. Baixes exigències visuals.
- 100 lux : Quan sigui necessària una petita distinció de detalls, com en sales de màquines i calderes, ascensors, magatzems i

	dipòsits, vestuaris i banys petits del personal. Baixes exigències visuals.
200 lux	: Si és essencial una distinció moderada de detalls com en els muntatges mitjans, en treballs senzills en bancs de taller, treballs en màquines, fratasat de paviments i tancament mecànic. Moderades exigències visuals.
300 lux	: Sempre que sigui essencial la distinció mitjana de detalls, com treballs mitjans en bancs de taller o en màquines i treballs d'oficina en general.
500 lux	: Operacions en les que sigui necessària una distinció mitja de detalls, tals com treballs d'ordre mitjà en bancs de taller o en màquines i treballs d'oficina en general. Altes exigències visuals.
1000 lux	: En treballs on sigui indispensable una fina distinció de detalls sota condicions de constant contrast, durant llargs períodes de temps, tals com muntatges delicats, treballs fins en banc de taller o màquina, màquines d'oficina i dibuix artístic lineal. Exigències visuals molt altes.

Els serveis de prevenció seran els encarregats d'estimar la magnitud o nivells del risc, les situacions en les que aquest es produeix, així com controlar periòdicament les condicions, l'organització dels mètodes de treball i la salut dels treballadors amb la finalitat de prendre les decisions per a eliminar, controlar o reduir el risc mitjançant mesures de prevenció a l'origen, organitzatives, de prevenció col·lectiva, de protecció individual, formatives i informatives.

14.3. Soroll

Per a facilitar el seu desenvolupament al Pla de Seguretat i Salut del contractista, es reproduceix un quadre sobre els nivells sonors generats habitualment en la indústria de la construcció:

Compressor	82-94 dB
Equip de clavar pilots (a 15 m de distància)	82 dB
Formigonera petita < 500 lts.	72 dB
Formigonera mitjana > 500 lts.	60 dB
Martell pneumàtic (en recinte angost)	103 dB
Martell pneumàtic (a l'aire lliure)	94 dB
Esmeriladora de peu	60-75 dB
Camions i dumpers	80 dB
Excavadora	95 dB
Grua autoportant	90 dB
Martell perforador	110 dB
Mototrailla	105 dB
Tractor d'orugues	100 dB
Pala carregadora d'orugues	95-100 dB
Pala carregadora de pneumàtics	84-90 dB
Pistoles fixaclus d'impacte	150 dB
Esmeriladora radial portàtil	105 dB
Tronçadora de taula per a fusta	105 dB

Les mesures a adoptar, que hauran de ser adequadament tractades al Pla de Seguretat i Salut pel contractista, per a la prevenció dels riscos produïts pel soroll seran, en ordre d'eficàcia:

- 1er.- Supressió del risc en origen.
- 2on.- Aïllament de la part sonora.
- 3er.- Equip de Protecció Individual (EPI) mitjançant taps o orel·leres.

Els serveis de prevenció seran els encarregats d'estimar la magnitud o els nivells de risc, les situacions en les que aquest es produeix, així com controlar periòdicament les condicions, l'organització dels mètodes de treball i la salut dels treballadors amb la finalitat de prendre les decisions per a eliminar, controlar o reduir el risc mitjançant mesures de prevenció a l'origen, organitzatives, de prevenció col·lectiva, de protecció individual, formatives i informatives

14.4. Pols

La permanència d'operaris en ambients polserígens, pot donar lloc a les següents afeccions:

- Rinitis
- Asma bronquial
- Bronquitis destructiva
- Bronquitis crònica
- Efisemes pulmonars
- Neumoconiosis
- Asbestosis (asbest – fibrociment - amiant)
- Càncer de pulmó (asbest – fibrociment - amiant)
- Mesotelioma (asbest – fibrociment - amiant)

La patologia serà d'un o d'altre tipus, segons la naturalesa de la pols, la seva concentració i el temps d'exposició.

En la construcció és freqüent l'existència de pols amb contingut de sílice lliure (Si O_2) que és el component que ho fa especialment nociu, com a causant de la neumoconiosis. El problema de presència massiva de fibres d'amiant en suspensió, necessitarà d'un Pla específic de desamiantat que excedeix a les competències del present Estudi de Seguretat i Salut, i que haurà de ser realitzat per empreses especialitzades.

La concentració de pols màxima admissible en un ambient al qual els operaris es trobin exposats durant 8 hores diàries, 5 dies a la setmana, és en funció del contingut de sílice en suspensió, el que ve donat per la fórmula:

$$C = \frac{10}{\% \text{ Si O}_2 + 2} \text{ mg / m}^3$$

Tenint en compte que la mostra recollida haurà de respondre a la denominada "fracció respirable", que correspon a la pols realment inhalada, ja que, de l'existent en l'ambient, les partícules més grosses són retingudes per la pituitària i les més fines són expeses amb l'aire respirat, sense haver-se fixat en els pulmons.

Els treballs en els quals és habitual la producció de pols, són fonamentalment els següents:

- Escombrat i neteja de locals
- Manutenció de runes
- Demolicions
- Treballs de perforació
- Manipulació de ciment
- Raig de sorra
- Tall de materials ceràmics i lítics amb serra mecànica
- Pols i serradures per tronçat mecànic de fusta
- Esmerilat de materials
- Pols i fums amb partícules metàl·liques en suspensió, en treballs de soldadura
- Plantes de matxuqueix i classificació
- Moviments de terres

- Circulació de vehicles
- Polit de paraments
- Plantes asfàltiques

A més a més dels Equips de Protecció Individual necessaris, com màscares i ulleres contra la pols, convé adoptar les següents mesures preventives:

ACTIVITAT	MESURA PREVENTIVA
Neteja de locals	Ús d'aspiradora i regat previ
Manutenció de runes	Regat previ
Demolicions	Regat previ
Treballs de perforació	Captació localitzada en carros perforadors o injecció d'aigua
Manipulació de ciment	Filtres en sitges o instal·lacions confinades
Raig de sorra o granalla	Equips semiautònoms de respiració
Tall o polit de materials ceràmics o lítics	Addició d'aigua micronitzada sobre la zona de tall
Treballs de la fusta, desbarbat i soldadura elèctrica	Aspiració localitzada
Circulació de vehicles	Regat de pistes
Plantes de matxuqueix i plantes asfàltiques	Aspiració localitzada

Els serveis de prevenció seran els encarregats d'estimar la magnitud o nivells del risc, les situacions en les que aquest es produeix, així com controlar periòdicament les condicions, l'organització dels mètodes de treball i la salut dels treballadors amb la finalitat de prendre les decisions per a eliminar, controlar o reduir el risc mitjançant mesures de prevenció a l'origen, organitzatives, de prevenció col·lectiva, de protecció individual, formatives i informatives.

14.5. Ordre i neteja

El Pla de Seguretat i Salut del contractista haurà d'indicar com pensa fer front a les actuacions bàsiques d'ordre i neteja en la materialització d'aquest projecte, especialment pel que fa a:

- 1er.- Retirada dels objectes i coses innecessàries.
- 2on.- Emplaçament de les coses necessàries en el seu respectiu lloc d'apilament.
- 3er.- Normalització interna d'obra dels tipus de recipients i plataformes de transport de materials a granel. Pla de manutenció intern d'obra.
- 4art.- Ubicació dels baixants de runes i recipients per a apilament de residus i la seva utilització. Pla d'evacuació de residus.
- 5è.- Neteja de claus i restes de material d'encofrat.
- 6è.- Desallotjament de les zones de pas, de cables, mànegues, flexos i restes de matèria. Il·luminació suficient.
- 7è.- Retirada d'equips i ferramentes, descansant simplement sobre superfícies de suport provisionals.
- 8è.- Drenatge de vessaments en forma de tolls de carburants o greixos.
- 9è.- Senyalització dels riscos puntuals per falta d'ordre i neteja.
- 10è.- Manteniment diari de les condicions d'ordre i neteja. Brigada de neteja.
- 11è.- Informació i formació exigible als gremis o als diferents participants en els treballs directes i indirectes de cada partida inclosa en el projecte en el que és relatiu al manteniment de l'ordre i neteja inherents a l'operació realitzada.

En els punts de radiacions el consultor hauria d'identificar els possibles treballs on es poden donar aquest tipus de radiacions i indicar les mesures protectores a prendre.

14.6. Radiacions no ionitzants

Són les radiacions amb la longitud d'ona compresa entre 10-6 cm i 10 cm, aproximadament.

Normalment, no provoquen la separació dels electrons dels àtoms dels que formen part, però no per això deixen de ser perilloses. Comprenen: Radiació ultraviolada (UV), infraroja (IR), làser, microones, ultrasònica i de freqüència de ràdio.

Les radiacions no ionitzants són aquelles regions de l'espectre electromagnètic on l'energia dels fotons emesos és insuficient. Es considera que el límit més baix de longitud d'ona per a aquestes radiacions no ionitzants és de 100 nm (nanòmetre) inclosos en aquesta categoria estan les regions comunament conegudes com bandes infraroja, visible i ultraviolada.

Els treballadors més freqüents i intensament sotmesos a aquests riscos són els soldadors, especialment els de soldadura elèctrica.

Radiacions infraroges

Aquest tipus de radiació és ràpidament absorbida per els teixits superficials, produint un efecte d'escalfament. En el cas dels ulls, a l'absorbir-se la calor pel cristal·lí i no dispersar-se ràpidament, pot produir cataractes. Aquest tipus de lesió s'ha considerat la malaltia professional més probable en ferrers, bufadors de vidre i operaris de forns.

Totes les fonts de radiació IR intensa hauran d'estar dotades de sistemes de protecció tant propers a la font com sigui possible, per aconseguir la màxima absorció de calor i prevenir que la radiació penetri als ulls dels operaris. En cas d'utilització d'ulleres normalitzades, haurà d'incrementar-se adequadament la il·luminació del recinte, de manera que s'eviti la dilatació de la pupil·la de l'ull.

A les obres de construcció, els treballadors que estan més freqüentment exposats a aquestes radiacions són els soldadors, especialment quan realitzen soldadures elèctriques. Així mateix, s'ha de considerar l'entorn de l'obra, com a possible font de les radiacions.

La resposta primària a aquestes absorcions d'energia és de tipus tèrmic, afectant principalment a la pell en forma de: cremades agudes, augment de la dilatació dels vasos capil·lars i un increment de la pigmentació que pot ser persistent.

De forma general, tots aquells processos industrials realitzats en calent fins a l'extrem de desprendre llum, generen aquest tipus de radiació.

Radiacions visibles

L'òrgan afectat més important és l'ull, sent transmeses aquestes longituds d'ona, a través dels mitjans oculars sense apreciable absorció abans d'aconseguir la retina.

Radiacions ultraviolades

La radiació UV és aquella que té una longitud d'ona entre els 400 nm (nanometres) i els 10 nm. Queda inclosa dins de la radiació solar, i es genera artificialment per a molts propòsits en indústries, laboratoris i hospitals. Es divideix convencionalment en tres regions:

UVA: 315 - 400 nm de longitud d'ona.

UVB: 280 - 315 nm de longitud d'ona.

UVC: 200 - 280 nm de longitud d'ona.

La radiació a la regió UVA, la més propera a l'espectre UV, és emprada àmpliament a la indústria i representa poc risc, pel contrari les radiacions UVB i UVC, són més perilloses. La norma més completa és nord americana i està, acceptada per la WHO (World Health Organization).

Les radiacions a les regions UVB i UVC tenen efectes biològics que varien marcadament amb la longitud d'ona, sent màxims entorn als 270 nm (la llàntia de quars amb vapor de mercuri a baixa pressió té una emissió a 254 nm aproximadament). També varien amb el temps d'exposició i amb la intensitat de la radiació. La exposició radiant d'ulls o pell no protegits, per a un període de vuit hores haurà d'estar limitada.

La protecció contra la sobreexposició de fonts potents que poden constituir riscos, haurà de dur-se a terme mitjançant la combinació de mesures organitzatives, d'apantallaments o resguards i de protecció personal. Sense oblidar que s'ha d'intentar substituir el que és perillós pel que comporta poc o cap risc, d'acord a la llei de prevenció de riscos laborals.

S'haurà de posar especial èmfasi en els apantallaments i en les mesures de substitució, per a minimitzar el tercer, que implica la necessitat de protecció personal. Tots els usuaris de l'equip generador de radiació UV han de conèixer perfectament la naturalesa dels riscos involucrats. En l'equip, o prop d'ell, s'han de disposar senyals d'avertència adequades al cas. La limitació d'accés a la instal·lació, la distància de l'usuari respecte a la font i la limitació del temps d'exposició, constitueixen mesures organitzatives a tenir en compte.

No es poden emetre de forma indiscriminada radiacions UV en l'espai de treball, per exemple realitzant l'operació en un recinte confinat o en una àrea adequadament protegida. Dins de l'àrea de protecció, s'ha de reduir la intensitat de la radiació reflexada, emprant pintures de color negre mate. En el cas de fonts potents, on se sospiti que sigui possible una exposició per sobre del valor límit admissible, haurà de disposar-se de mitjans de protecció que dificultin i facin impossible el flux radiant lliure, directe i reflexat. Quant la naturalesa del treball requereixi que l'usuari operi junt a una font de radiació UV no protegida, haurà de fer-se ús dels mitjans de protecció personal. Els ulls estaran protegits amb ulleres o màscara de protecció facial, de manera que s'absorbeixin les radiacions que sobre ells incideixin. Anàlogament, hauran de protegir-se les mans, utilitzant guants de cotó, i la cara, emprant qualsevol tipus de protecció facial.

L'exposició dels ulls i pell no protegits a la radiació UV pot conduir a una inflamació dels teixits, temporal o prolongada, amb riscos variables. En el cas de la pell, pot donar lloc a un eritema similar a una cremada solar i, en el cas dels ulls, a una conjuntivitis i queratitis (o inflamació de la còrnia), de resultats imprevisibles.

La font és bàsicament el sol però també es troben en les activitats industrials de la construcció: llums fluorescents, incandescents i de descàrrega gasosa, operacions de soldadura (TIG-MIG), bufador d'arc elèctric i làsers.

Les mesures de control per a prevenir exposicions indegudes a les radiacions no ionitzants se centren en l'emprament de pantalles, blindatges i Equips de Protecció Individual (per exemple pantalla de soldadura amb visor de cèl·lula fotosensible), procurant mantenir distàncies adequades per a reduir, tenint en compte l'efecte de proporcionalitat inversa al quadrat de la distància, la intensitat de l'energia radiant emesa des de fonts que es propaguen en diferent longitud d'ona.

Làser

La missió d'un làser és la de produir un raig d'alta densitat i s'ha emprat en camps tan diversos com cirurgia, topografia o comunicació. Es construeixen unitats amb força polsant o continua de radiació, tant visible com invisible. Aquestes unitats, si són suficientment potents, poden danyar la pell i, en particular, els ulls si estan exposats a la radiació. La unitat polsant d'alta energia és particularment perillosa quan el polze curt de radiació impacte en el teixit causant una ampla lesió al voltant del mateix. Els làsers d'ona continua també poden causar danys en els ulls i la pell. Els de radiació IR i V presentaran perill per a la retina, en forma de cremades; els de radiació UV e IR poden suposar un risc per a la còrnia i el cristal·lí. D'una manera general, la pell és menys sensible a la radiació làser i en el cas d'unitats de radiació V i IR de grans potències, poden ocasionar cremades.

Els làsers s'han classificat, d'acord amb els riscos associats al seu ús, en els dos grups i quatre classes següents:

- j) Grup A: unitats intrínsecament segures i aquelles que cauen dins de les classes I y II.
 - Classe I: els nivells d'exposició màxima permisible no poden ser excedits.
 - Classe II: de risc baix; emissió limitada a 1 mW en menys de 0,25 s, entre 400 nm i 700 nm; es preveuen els riscos per desviament de la radiació reflexada incloent la resposta de centelles.
- k) Grup B: tots els làsers presents o de ona continua amb potencia major d'1 mW, com es defineix a les classes IIIa, IIIb i IV respectivament.
 - Classe IIIa: risc baix; emissió limitada a 5 vegades la corresponent a la classe II; l'ús d'instruments òptics pot resultar perillós.
 - Classe IIIb: risc mitjà; major límit d'emissió; l'impacte sobre l'ull pot resultar perillós, però no respecte a la reflexió difusa.
 - Classe IV: risc alt; major límit d'emissió; l'impacte per reflexió difusa pot ser perillós; poden causar foc i cremar la pell. El grau de protecció necessari depèn de la longitud d'ona i de l'energia emesa per la radiació. Qualsevol equip base s'ha de dissenyar d'acord amb mesures de seguretat apropiades, com per exemple, encaixonament protector, obturador d'emissió, senyal automàtica de emissió, etc.

Els làsers poden produir llum visible (400-700 nm), alguna radiació UV (200-400 nm), o comunament radiació IR (700 nm – 1 m).

A continuació, es presenta una guia de riscos associats amb unitats concretes de raigs làser:

- a) Amb làsers de la classe IIIa (< 5 mW), s'ha de prevenir únicament la visió directa del raig.
- b) Amb els de la classe IIIb i potències compreses entre 5 mW y 500 mW, s'ha de prevenir l'impacte de la radiació directa i de reflexió especular, en els ulls no protegits, que pot resultar perillós.
- c) Amb làsers de la classe IV i potències majors de 500 mW, s'ha de prevenir l'impacte de la radiació directa, de les reflexions secundaries i de les reflexions difuses, que pot resultar perillós.

A més dels riscos associats a aquest tipus de radiació, s'ha de tenir en compte els deguts a les unitats d'energia elèctrica emprats per a subministrar energia a l'equip làser. A continuació, es dóna un codi de pràctica que cobreix personal, àrea de treball, equip i operació, respectivament, en l'ús de làsers.

Tots els usuaris s'han de sotmetre a un examen oftalmològic periòdicament, fent èmfasi especial en les condicions de la retina. Les persones que treballen amb la classe IIIb i IV, tindran al mateix temps un examen mèdic d'inspecció de danys a la pell.
- d) Amb prioritat a qualsevol autorització, el contractista s'assegurarà que els operaris autoritzats estan degudament entrenats tant en procediment de treball segur com en el coneixement dels riscos potencials associats amb la radiació i equip que la genera.
- e) Qualsevol exposició accidental que suposi impacte en els ulls, haurà de ser registrada i comunicada al departament mèdic.
- f) La pràctica amb làser del grup B requereix la mesura general de protecció ocular, però que mai serà utilitzada per visió directa del raig.

- Àrea de treball:

- a) L'equip làser s'instal·larà en una àrea o recinte degudament controlats. La il·luminació del recinte haurà de ser tal manera que eviti la dilatació de la pupilla de l'ull i així disminuir la possibilitat de lesió.
- b) Els raigs làser reflectits poden ser tant perillosos com els directes, i per tant, hauran

- d'eliminar-se les superfícies reflectants i polides.
- c) A l'àrea de treball s'haurà d'investigar periòdicament la presència de qualsevol gas tòxic que pugui generar-se durant el treball, per exemple, l'ozó.
 - d) S'han de col·locar senyals lluminoses d'avertència en totes les zones d'entrada als recintes en els que els làsers funcionin. Quant la senyal estigui en acció, haurà de prohibir-se l'accés al mateix. L'equip de subministrament de potència al làser ha de disposar de protecció especial.
 - e) Allà on sigui necessari, s'ha de prevenir la possibilitat de desviament del raig fora de l'àrea de control, mitjançant proteccions i blindatges. En el cas de radiació IR, ha d'emprar-se materials no inflamables per a proporcionar aquestes barreres físiques al voltant del làser. En aquests casos, s'ha d'evitar la proximitat de materials inflamables o explosius.

- Equip:

- a) Qualsevol operació de manteniment haurà de dur-se solament si la força està desconnectada.
- b) Tots els làsers, hauran de disposar de rètols d'avertència que tindran en compte la classe de làser a que correspon i el tipus de radiació visible o invisible que genera l'aparell.
- c) Quan els aparells que pertanyen al grup B no s'utilitzin, s'hauran de treure les claus de control d'engegada, així com la de control de força, que quedaran custodiades per la persona responsable autoritzada per el treball amb làser en el laboratori.
- d) Les ulleres protectores normalitzats, hauran de comprovar-se regularment i han de seleccionar-se d'acord amb la longitud d'ona de la radiació emesa per el làser en ús.
- e) Qualsevol protector de pantalla que s'utilitzi, haurà de ser de material absorbent que previngui la reflexió especular.

- Operació:

- a) Únicament el mínim nombre de persones requerides en l'operació es trobaran dins de l'àrea de control; no obstant, en el cas de làser de la classe IV, al menys dos persones estaran sempre presents durant l'operació.
- b) Únicament personal autoritzat tindrà permís per a muntar, ajustar i operar l'equip de làser.
- c) L'equip de làser haurà d'operar el temps mínim requerit per a la realització dels treballs, no es deixarà en funcionament sense estar vigilat.
- d) Com a procediment de protecció general, hauran d'utilitzar-se ulleres que previnguin el risc de dany ocular.
- e) L'equip de làser haurà de ser muntat a una alçada que mai superi la corresponent al pit de l'operador.
- f) S'ha de tenir especial cura en la radiació làser invisible, essent essencial la utilització d'un escut protector al llarg de tota la trajectòria.
- g) Donat que els làsers polsants presenten un risc incrementat per l'operador, com a guia d'alineació del raig, han d'emprar-se làsers de baixa potència d'heli o neó que pertanyin a la classe II, i no conformar-se amb una indicació somera de la direcció que adoptarà el raig. En aquests casos, sempre s'ha d'utilitzar la protecció ocular. Els serveis de prevenció seran els encarregats d'estimar la magnitud o nivells del risc, les situacions en les que aquest es produeix, així com controlar periòdicament les condicions, l'organització dels mètodes de treball i la salut dels treballadors amb la finalitat de prendre les decisions per a eliminar, controlar o reduir el risc mitjançant mesures de prevenció en l'origen, organitzatives, de prevenció col·lectiva, de protecció individual, formatives i informatives. En construcció acostuma a emprar-se monogràficament en l'establiment d'alineacions i nivells topogràfics. Per la seva extrema perillositat, quan el làser estigui enfocat paral·lel al sòl, l'àrea de perill s'haurà d'acordonar. L'Equip de Protecció Individual contra el làser són les ulleres de protecció completa, amb el visor dotat del filtre adequat al tipus de làser que es tracti.

14.7. Radiacions ionitzants

Dins de l'àmbit de la construcció existeixen pocs treballs propis en els que es generen aquests tipus de riscos, malgrat que si existeixen situacions on es puguin donar aquest tipus de radiació, com són:

- Detecció de defectes de soldadura o esquerdes en canonades, estructures i edificis.
- Control de densitats "in situ" pel mètode nuclear.
- Control d'irregularitats en el nivell d'omplent de recipients o grans dipòsits.
- Identificació de trajectòries, emprant traçadors en corrents hidràuliques, sediments, moviment de granel, etcètera.

Serà obligació del contractista amb la col·laboració del seu servei de prevenció determinar un procediment de treball segur per a realitzar les esmentades operacions.

També es pot considerar una possible generació de riscos en treballs realitzats dintre d'un entorn o en proximitat de determinades instal·lacions, com poden ser:

- Les instal·lacions on es realitzin exàmens de maletes i embalums en els aeroports; detecció de cartes bomba.
- Les instal·lacions mèdiques on es realitzin pràctiques de teràpia, mitjançant radiacions ionitzants.
- Les instal·lacions mèdiques on es realitzen pràctiques de diagnòstic amb raigs X amb equips amb un potencial d'operació per disseny, sigui major de 70 Kilovolts.
- Les instal·lacions mèdiques on es manipula o es tracti material radioactiu, en forma de fonts no segellades, per a ús en teràpia o diagnòstic amb tècniques "in vivo".
- Les instal·lacions d'ús industrial on es tracti o manipuli material radioactiu.
- Els acceleradors de partícules o d'investigació o d'ús industrial.
- Les instal·lacions i equips per a gammagrafia o radiografia industrial, sigui mitjançant l'ús de fonts radioactius o equips emissors de raig X.
- Els dipòsits de residus radioactius, tant transitoris com definitius.
- Les instal·lacions on es produeixin, fabriqui, repari o es faci manutenció de fonts o equips generadors de radiacions ionitzants.
- Control d'irregularitats en l'espessor de blocs de paper, làmines de plàstic i fulles de metall o en el nivell d'omplent de recipients o grans dipòsits.
- Estimació de l'antiguitat de substàncies, emprant el carboni-14 o altres isòtops, com l'argó-40 o el fòsfor-32.
- Il·luminació passiva de rellotges o de sortides d'emergència.

Les funcions de protecció radiològica són responsabilitat del titular de la instal·lació, essent el Consell de Seguretat Nuclear el qui decidirà si han de ser encomanades a un Servei de Protecció Radiològica propi del titular o a una Unitat Tècnica de Protecció Radiològica contractada a l'efecte.

La reacció d'un individu a l'exposició a les radiacions depèn de la dosi, del volum i del tipus dels teixits irradiats.

Encara que poden ocórrer en combinació, correntment es fa una distinció entre dues classes fonamentals d'accidents per radiació, és dir: a) Irradiació externa accidental (per exemple en treballs de radiografiat de soldadura). b) Contaminació radioactiva accidental.

Els nivells màxims de dosi permesa han estat fixats tenint en compte que el cos humà pot tolerar una certa quantitat de radiació sense perjudicar el funcionament del seu organisme en general. Aquests nivells són, per a persones que treballen en Zones Controlades (per exemple edifici de contenció de central nuclear) i tenint en compte l'efecte acumulatiu de les

radiacions sobre l'organisme, 5 rems per any ó 300 milirems per setmana. Per a detectar i amidar els nivells de radiació, s'empren els comptadors Geiger.

Per al control de la dosi rebuda, s'ha de tenir en compte tres factors: a) temps de treball. b) distància de la font de radiació. c) Apantallament. El temps de treball permès s'obté dividint la dosi màxima autoritzada per la dosi rebuda en un moment donat. La dosi rebuda és inversament proporcional al quadrat de la distància a la font de radiació. Els materials que s'empren habitualment com barreres d'apantallament són el formigó i el plom, encara que també se n'usen d'altres com l'acer, totxos massissos de fang, granit, calcària, etc., en general, l'espessor necessari està en funció inversa de la densitat del material.

Per a verificar les dosis de radiació rebudes s'utilitzen dosímetres individuals, que poden consistir en una pel·lícula dosimètrica o un estilodosímetre integrador de butxaca. Sempre que no s'especifiqui el contrari, el dosímetre individual es durà a la butxaca o davanter de la roba de treball, tenint especial cura en no col·locar els dosímetres sobre cap objecte que absorbeixi radiació (per exemple objectes metàl·lics).

Haurà de dur-se un Llibre de registre, on figurarà les dosis rebudes per cadascun dels treballadors professionalment exposats a radiacions.

15. MANIPULACIÓ DE MATERIALS

Tota mantenició de material comporta un risc, per tant, des del punt de vista preventiu, s'ha de tendir a evitar tota manipulació que no sigui estrictament necessària, en virtut del conegut axioma de seguretat que diu que “el treball més segur és aquell que no es realitza”.

Per a manipular materials és preceptiu prendre les següents precaucions elementals:

- Començar per la càrrega o material que apareix més superficialment, és dir el primer i més accessible.
- Lliurar el material, no tirar-lo.
- Col·locar el material ordenat i en cas d'apilat estratificat, que aquest es realitzi en piles estables, lluny de passadissos o llocs on pugui rebre cops o desgastar-se.
- Utilitzar guants de treball i calçat de seguretat amb puntera metàl·lica i embuatada en empenya i turmells.
- En el maneigament de càrregues llargues entre dues o més persones, la càrrega pot mantenir-se en la mà, amb el braç estirat al llarg del cos, o bé sobre l'espatlla.
- S'utilitzaran les ferramentes i mitjans auxiliars adequats per al transport de cada tipus de material.
- En les operacions de càrrega i descàrrega, es prohibirà col·locar-se entre la part posterior del camió i una plataforma, pal, pilar o estructura vertical fixa.
- Si durant la descàrrega s'utilitzen ferramentes, com braços de palanca, uncles, potes de cabra o similar, disposar la maniobra de tal manera que es garanteixi el que no es vingui la càrrega damunt i que no rellisqui.

En el relatiu a la manipulació de materials el contractista en l'elaboració del Pla de Seguretat i Salut haurà de tenir en comte les següents premisses:

Intentar evitar la manipulació manual de càrregues mitjançant:

- Automatització i mecanització dels processos.
- Mesures organitzatives que eliminin o minimitzin el transport.

Adoptar Mesures preventives quan no es pugui evitar la manipulació com:

- Utilització d'ajudes mecàniques.
- Reducció o redisseny de la càrrega.

- Actuació sobre l'organització del treball.
- Millora de l'entorn de treball.

Dotar als treballadors de la formació i informació en temes que incloguin:

- Ús correcte de les ajudes mecàniques.
- Ús correcte dels equips de protecció individual.
- Tècniques segures per a la manipulació de càrregues.
- Informació sobre el pes i centre de gravetat.

Els principis bàsics de la manutenció de materials

- 1er.- El temps dedicat a la manipulació de materials és directament proporcional a l'exposició al risc d'accident derivat de dita activitat.
- 2on.- Procurar que els diferents materials, així com la plataforma de suport i de treball de l'operari, estiguin a la mateixa alçada en què s'ha de treballar amb ells.
- 3er.- Evitar el dipositar els materials directament sobre el terra, fer-ho sempre sobre catúfols o contenidors que permetin el seu trasllat a dojo.
- 4art.- Escurçar tant com sigui possible les distàncies a recórrer pel material manipulat, evitant estacionaments intermedis entre el lloc de partida del material manipulat evitant estacionaments intermedis entre el lloc de partida del material i l'emplaçament definitiu de la seva posada en obra.
- 5è.- Traginar sempre els materials a dojo, mitjançant palonners, catúfols, contenidors o palets, en lloc de portar-los d'un en un.
- 6è.- No tractar de reduir el nombre d'ajudants que recullin i traguin els materials, si això comporta ocupar els oficials o caps d'equip en operacions de manutenció, coincidint en franges de temps perfectament aprofitables per l'avanç de la producció.
- 7è.- Mantenir esclairits, senyalitzats i enllumenats, els llocs de pas dels materials a manipular.

Manejament de càrregues sense mitjans mecànics

Per a l'hissat manual de càrregues la totalitat del personal d'obra haurà rebut la formació bàsica necessària, comproment-se a seguir els següents passos:

- 1er.- Apropar-se el més possible a la càrrega.
- 2on.- Assentar els peus fermament.
- 3er.- Ajupir-se doblegant els genolls.
- 4art.- Mantenir l'esquena dreta.
- 5è.- Subjectar l'objecte fermament.
- 6è.- L'esforç d'aixecar l'han de realitzar els músculs de les cames.
- 7è.- Durant el transport, la càrrega haurà de romandre el més a prop possible del cos.
- 8è.- Per al maneigament de peces llargues per una sola persona s'actuarà segons els següents criteris preventius:
 - h) Durà la càrrega inclinada per un dels seus extrems, fins l'altura de l'espatlla.
 - i) Avançarà desplaçant les mans al llarg de l'objecte, fins arribar al centre de gravetat de la càrrega.
 - j) Es col·locarà la càrrega en equilibri sobre l'espatlla.
 - k) Durant el transport, mantindrà la càrrega en posició inclinada, amb l'extrem davanter aixecat.
- 9è.- És obligatòria la inspecció visual de l'objecte pesat a aixecar, per a eliminar arestes afilades.
- 10è.- Està prohibit aixecar més de 50 kg de forma individual. El valor límit de 30 Kg per homes, pot superar-se puntualment a 50 Kg quan es tracti de descarregar un material per a col·locar-lo sobre un mitjà mecànic de manutenció. En el cas de tractar-se de dones, es redueixen aquests valors a 15 i 25 Kg respectivament.
- 11è.- És obligatori la utilització d'un codi de senyals quan s'ha d'aixecar un objecte entre uns quants, per a suportar l'esforç al mateix temps. Pot ser qualsevol sistema a

condició que sigui conegut o convingut per l'equip.

16. MITJANS AUXILIARS D'UTILITAT PREVENTIVA (MAUP)

Als efectes del present Estudi de Seguretat i Salut, tindran la consideració de MAUP, tot Mitjà Auxiliar dotat de Protecció, Resguard, Dispositiu de Seguretat, Operació seqüencial, Seguretat positiva o Sistema de Protecció Col·lectiva, que originàriament ve integrat, de fàbrica, en l'equip, màquina o sistema, de forma solidària i indisociable, de tal manera que s'interposi, o apantalli els riscos d'abast o simultaneïtat de l'energia fora de control, i els treballadors, personal aliè a l'obra i/o materials, màquines, equips o ferramentes pròximes a la seva àrea d'influència, anul·lant o reduint les conseqüències d'accident. La seva operativitat resta garantida pel fabricant o distribuïdor de cadascun dels components, en les condicions d'utilització i manteniment per ell prescrites. El contractista resta obligat a la seva adequada elecció, seguiment i control d'ús.

Els MAUP més rellevants, previstos per a l'execució del present projecte són els indicats a continuació:

Codi	UA	Descripció
HX11X004	u	Barana definitiva, prevista en projecte, per a protecció de caigudes a diferent nivell
HX11X022	u	Passadís de protecció prefabricat metàl·lic amb sistema de seguretat amb tots els requisits reglamentaris, de llargària 2,5 m, d'amplària 1,1 m, amb paviment de entramat de platines metàl·liques i rampes articulades, baranes metàl·liques reglamentàries

17. SISTEMES DE PROTECCIÓ COL·LECTIVA (SPC)

Als efectes del present Estudi bàsic de Seguretat i Salut, tindran la consideració de Sistemes de Protecció Col·lectiva, el conjunt d'elements associats, incorporats al sistema constructiu, de forma provisional i adaptada a l'absència de protecció integrada de major eficàcia (MAUP), destinats a apantallar o condonar la possibilitat de coincidència temporal de qualsevol tipus d'energia fora de control, present en l'ambient laboral, amb els treballadors, personal aliè a l'obra i/o materials, màquines, equips o ferramentes pròximes a la seva àrea d'influència, anul·lant o reduint les conseqüències d'accident. La seva operativitat garanteix la integritat de les persones o objectes protegits, sense necessitat d'una participació per a assegurar la seva eficàcia. Aquest últim aspecte és el que estableix la seva diferència amb un Equip de Protecció Individual (EPI).

En absència d'homologació o certificació d'eficàcia preventiva del conjunt d'aquests Sistemes instal·lats, el contractista fixarà en el seu Pla de Seguretat i Salut, referència i relació dels Protocols d'Assaig, Certificats o Homologacions adoptades i/o requerits als instal·ladors, fabricants i/o proveïdors, per al conjunt dels esmentats Sistemes de Protecció Col·lectiva.

Els SPC més rellevants previstos per a l'execució del present projecte són els indicats en l'annex d'aquesta memòria que contindrà les fitxes amb RISC-AVALUACIÓ-MESURES

18. CONDICIONS DELS EQUIPS DE PROTECCIÓ INDIVIDUAL (EPI)

Als efectes del present Estudi de Seguretat i Salut, tindran la consideració d'Equips de Protecció Individual, aquelles peces de treball que actuen a mode de coberta o pantalla portàtil, individualitzada per a cada usuari, destinats a reduir les conseqüències derivades del contacte de la zona del cos protegida, amb una energia fora de control, d'intensitat inferior a la previsible resistència física de l'EPI.

La seva utilització haurà de quedar restringida a l'absència de garanties preventives adequades, per inexistència de MAUP, o en el seu defecte SPC d'eficàcia equivalent.

Tots els equips de protecció individual estaran degudament certificats, segons normes harmonitzades CE. Sempre de conformitat als R.D. 1407/92, R.D.159/95 i R.D. 773/97.

El Contractista Principal portarà un control documental del seu lliurament individualitzat al personal (propri o subcontractat), amb el corresponent avís de recepció signat pel beneficiari.

En els casos en què no existeixin normes d'homologació oficial, els equips de protecció individual seran normalitzats pel constructor, per al seu ús en aquesta obra, triats d'entre els que existeixin en el mercat i que reuneixin una qualitat adequada a les respectives prestacions. Per aquesta normalització interna s'haurà de comptar amb el vist-i-plau del tècnic que supervisa el compliment del Pla de Seguretat i Salut per part de la Direcció d'Obra o Direcció Facultativa/Direcció d'Execució.

Al magatzem d'obra hi haurà permanentment una reserva d'aquests equips de protecció, de manera que pugui garantir el subministrament a tot el personal sense que se'n produeixi, raonablement, la seva carència.

En aquesta previsió cal tenir en compte la rotació del personal, la vida útil dels equips i la data de caducitat, la necessitat de facilitar-los a les visites d'obra, etc.

Els EPI més rellevants, previstos per a l'execució material del present projecte són els indicats en l'annex d'aquesta memòria que contindrà les fitxes amb RISC-AVALUACIÓ-MESURES

19. RECURSOS PREVENTIUS

La legislació que s'ha de complir respecte a la presència de recursos preventius a les obres de construcció està contemplada a la llei 54/2003. D'acord amb aquesta llei, la presència dels recursos preventius a les obres de construcció serà preceptiva en els següents casos:

- l) Quan els riscos es puguin veure agreujats o modificats en el desenvolupament del procés o l'activitat, per la concurrència d'operacions diverses que es desenvolupen successivament o simultàniament i que facin precís el control de la correcta aplicació dels mètodes de treball. La presència de recursos preventius de cada contractista serà necessari quan, durant l'obra, es desenvolupin treballs amb riscos especials, com es defineixen en el real decret 1627/97.*
- m) Quan es realitzin activitats o processos que reglamentàriament es considerin perillosos o amb riscos especials.*
- n) Quan la necessitat d'aquesta presència sigui requerida per la Inspecció de Treball i Seguretat Social, si les circumstàncies del cas ho exigissin degut a les condicions de treball detectades.*

Quan a les obres de construcció coexisteixen contractistes i subcontractistes que, de forma successiva o simultània, puguin constituir un risc especial per interferència d'activitats, la presència dels "Recursos preventius" és, en aquests casos, necessària.

Els recursos preventius són necessaris quan es desenvolupin treballs amb riscos especials, definits a l'annex II del RD 1627/97:

- 1. Treballs amb riscos especialment greus d'enterrament, enfonsament o caiguda d'altura, per les particulars característiques de l'activitat desenvolupada, els procediments aplicats, o l'entorn del lloc de treball.*
- 2. Treballs en els quals l'exposició a agents químics o biològics suposi un risc d'especial*

gravetat, o pels que la vigilància específica de la salut dels treballadors sigui legalment exigible.

3. *Treballs amb exposició a radiacions ionitzants pels que la normativa específica obliga a la delimitació de zones controlades o vigilades.*
4. *Treballs a la proximitat de línies elèctriques d'alta tensió.*
5. *Treballs que exposin a risc d'ofegament per immersió.*
6. *Obres d'excavació de túnels, pous i altres treballs que suposin moviments de terra subterranis.*
7. *Treballs realitzats en immersió amb equip subaquàtic.*
8. *Treballs realitzats en caixons d'aire comprimit.*
9. *Treballs que impliquin l'ús d'explosius.*
10. *Treballs que requereixin muntar o desmuntar elements prefabricats pesats.*

A continuació es detallen, de forma orientativa, les activitats de l'obra del present estudi de seguretat i salut, en base a l'avaluació de riscos d'aquest, que requereixen la presència de recurs preventiu:

MOVIMENTS DE TERRES

EXCAVACIÓ DE RASES I POUS

20. SENYALITZACIÓ I ABALISAMENT

Quant a la senyalització de l'obra, és necessari distingir entre la que es refereix a la que demanda de l'atenció per part dels treballadors i aquella que correspon al tràfic exterior afectat per l'obra. En el primer cas són d'aplicació les prescripcions establertes per el Reial Decret 485/1997, de 14 d'abril. La senyalització i el abalisament de tràfic vénen regulats, entre altra normativa, per la Norma 8.3-I.C. de la Direcció General de Carreteres i no és objecte de l'Estudi de Seguretat i Salut. Aquesta distinció no exclou la possible complementació de la senyalització de tràfic durant l'obra quan aquesta mateixa es faci exigible per a la seguretat dels treballadors que treballin a la immediació d'aquest tràfic.

S'ha de tenir en compte que la senyalització per si mateixa no elimina els riscos, malgrat això la seva observació quan és l'apropiada i està ben col·locada, fa que l'individu adopti conductes segures. No és suficient amb col·locar un plafó a les entrades de les obres, si després en la pròpia obra no se senyalitza l'obligatorietat d'utilitzar cinturó de seguretat al col·locar les mires per a realitzar el tancament de façana. La senyalització abundant no garanteix una bona senyalització, ja que el treballador acaba fent cas omís de qualsevol tipus de senyal.

El R.D.485/97 estableix que la senyalització de seguretat i salut en el treball haurà d'utilitzar-se sempre que l'anàlisi dels riscos existents, les situacions d'emergència previsibles i les mesures preventives adoptades, posin de manifest la necessitat de:

- Cridar l'atenció dels treballadors sobre l'existència de determinats riscos, prohibicions o obligacions.
- Alertar als treballadors quan es produeixi una determinada situació d'emergència que requereixi mesures urgents de protecció o evacuació.
- Facilitar als treballadors la localització i identificació de determinats mitjans o instal·lacions de protecció, evacuació, emergència o primers auxilis.
- Orientar o guiar als treballadors que realitzin determinades maniobres perilloses.

La senyalització no haurà de considerar-se una mesura substitutiva de les mesures tècniques i organitzatives de protecció col·lectiva i haurà d'utilitzar-se quan, mitjançant aquestes últimes, no hagi estat possible eliminar els riscos o reduir-los suficientment.

Tampoc haurà de considerar-se una mesura substitutiva de la formació i informació dels treballadors en matèria de seguretat i salut en el treball.

Així mateix, segons s'estableix en el R.D. 1627/97, s'haurà de complir que:

11. Les vies i sortides específiques d'emergència hauran de senyalitzar-se conforme al R.D. 485/97, tenint en compte que aquesta senyalització haurà de fixar-se en els llocs adequats i tenir la resistència suficient.
12. Els dispositius no automàtics de lluita contra incendis hauran d'estar senyalitzats conforme al R.D. 485/97, tenint en compte que aquesta senyalització haurà de fixar-se en els llocs adequats i tenir la resistència suficient.
13. El color utilitzat per a la il·luminació artificial no podrà alterar o influir en la percepció de les senyals o panells de senyalització.
14. Les portes transparents hauran de tenir una senyalització a l'altura de la vista.
15. Quan existeixin línies d'estesa elèctrica àrees, en el cas que vehicles l'obra haguessin de circular sota l'estesa elèctrica s'utilitzarà una senyalització d'avertència.

La implantació de la senyalització i balisament s'ha de definir en els plànols de l'Estudi de Seguretat i Salut i s'ha de tenir en compte en les fitxes d'activitats, al menys respecte els riscos que no s'hagin pogut eliminar.

21. CONDICIONS D'ACCÉS I AFECTACIONS DE LA VIA PÚBLICA

En el PLA DE SEGURETAT I SALUT el Contractista definirà les desviacions i passos provisionals per a vehicles i vianants, els circuits i trams de senyalització, la senyalització, les mesures de protecció i detecció, els paviments provisionals, les modificacions que comporti la implantació de l'obra i la seva execució, diferenciant, si és cas, les diferents fases d'execució. A aquests efectes, es tindrà en compte el que determina la Normativa per a la informació i senyalització d'obres al municipi i la Instrucció Municipal sobre la instal·lació d'elements urbans a l'espai públic de la ciutat que correspongui.

Quan correspongui, d'acord amb les previsions d'execució de les obres, es diferenciarà amb claredat i per cadascuna de les distintes fases de l'obra, els àmbits de treball i els àmbits destinats a la circulació de vehicles i vianants, d'accés a edificis i guals, etc., i es definiran les mesures de senyalització i protecció que corresponguin a cadascuna de les fases.

És obligatori comunicar l'inici, l'extensió, la naturalesa dels treballs i les modificacions de la circulació de vehicles provocades per les obres, a la Guàrdia Municipal i als Bombers o a l'Autoritat que correspongui.

Quan calgui prohibir l'estacionament en zones on habitualment és permès, es col·locarà el cartell de "SENYALITZACIÓ EXCEPCIONAL" (1050 X 600 mm), amb 10 dies d'antelació a l'inici dels treballs, tot comunicant-ho a la Guàrdia Municipal o l'Autoritat que correspongui.

En la desviació o estrenyiment de passos per a vianants es col·locarà la senyalització corresponent.

No es podrà començar l'execució de les obres sense haver procedit a la implantació dels elements de senyalització i protecció que corresponguin, definits al PLA DE SEGURETAT aprovat.

El contractista de l'obra serà responsable del manteniment de la senyalització i elements de protecció implantats.

Els accessos de vianants i vehicles, estaran clarament definits, senyalitzats i separats

21.1. Normes de Policia

- **Control d'accessos**

Una vegada establerta la delimitació del perímetre de l'obra, conformats els tancaments i accessos per els vianants i de vehicles, el contractista amb la col·laboració del seu servei de prevenció definirà, dins del Pla de Seguretat i Salut, el procés per al control d'entrada i sortida de vehicles en general (inclosa la maquinària com grues mòbils, retroexcavadores) i de personal de manera que garanteixi l'accés únicament a persones autoritzades.

Quan la delimitació de l'obra no es pugui portar a terme, per les pròpies circumstàncies de l'obra, el contractista, al menys haurà de garantir, l'accés controlat a les instal·lacions d'ús comú de l'obra, i haurà d'assegurar que les entrades a l'obra estiguin senyalitzades, i que quedin tancades les zones que puguin presentar riscos

- **Coordinació d'interferències i seguretat a peu d'obra**

El contractista, quan sigui necessari, donat el volum d'obra, el valor dels materials emmagatzemats i altres circumstàncies que així ho aconsellin, definirà un procés per garantir l'accés controlat a les instal·lacions que suposin risc personal i/o comú per a l'obra i l'intrusisme a l'interior de l'obra en tallers, magatzems, vestuaris i d'altres instal·lacions d'ús comú o particular.

21.2. Àmbit d'ocupació de la via pública

- **Ocupació del tancament de l'obra**

S'entén per àmbit d'ocupació el realment ocupat, incloent tanques, elements de protecció, baranes, bastides, contenidors, casetes, etc.

En el PLA DE SEGURETAT I SALUT EN EL TREBALL s'especificarà la delimitació de l'àmbit d'ocupació de l'obra i es diferenciarà clarament si aquest canvia en les diferents fases de l'obra. L'àmbit o els àmbits d'ocupació quedaran clarament dibuixats en plànols per fases i interrelacionats amb el procés constructiu.

L'amplada màxima a ocupar serà proporcional a l'amplada de la vorera. L'espai lliure per a pas de vianants no serà inferior a un terç (1/3) de l'amplada de la vorera existent.

En cap cas es podrà ocupar una amplada superior a tres (3) metres mesurats des de la línia de façana, ni més de dos terços (2/3) de l'amplada de la vorera, si no queda al menys una franja d'amplada mínima d'un metre i quaranta centímetres (1,40 m) per a pas de vianants.

Quan, per l'amplada de la vorera, no sigui possible deixar un pas per a vianants d'un metre i quaranta centímetres (1,40 m) es permetrà, durant l'execució dels treballs a planta baixa, la col·locació de tanques amb un sortint màxim de seixanta centímetres (60 cm) deixant un pas mínim per a vianants d'un metre (1 m). Per a l'enderrocament de les plantes superiors a la planta baixa, es col·locarà una tanca a la línia de façana i es farà una protecció volada per la retenció d'objectes despresos de les cotes superiors. Si la vorera és inferior a un metre seixanta centímetres (1,60 cm) durant els treballs a la planta baixa, el pas per a vianants d'un metre (1 m) d'amplada podrà ocupar part de la calçada en la mesura que calgui. En aquest cas, s'haurà de delimitar i protegir amb tanques l'àmbit del pas de vianants.

- **Situació de casetes i contenidors.**

S'indicaran en el PLA DE SEGURETAT I SALUT les àrees previstes per aquest fi.

- Les casetes, contenidors, tallers provisionals i aparcament de vehicles d'obra, se situaran en una zona propera a l'obra que permeti aplicar els següents criteris:
 - Preferentment, a la vorera, deixant un pas mínim d'un metre i quaranta centímetres (1,40 m) per a pas de vianants per la vorera.
 - A la vorera, deixant un pas mínim d'un metre i quaranta centímetres (1,40 m)

- per a pas de vianants per la zona d'aparcament de la calçada sense envair cap carril de circulació.
- Si no hi ha prou espai a la vorera, es col·locaran a la zona d'aparcament de la calçada procurant no envair cap carril de circulació i deixant sempre com a mínim un metre (1m) per a pas de vianants a la vorera.

- Es protegirà el pas de vianants i es col·locarà la senyalització corresponent.

- **Situació de grues-torre i muntacàrregues**

Només podran estar emplaçats a l'àmbit de l'obra.

- **Canvis de la Zona Ocupada**

Qualsevol canvi en la zona ocupada que afecti l'àmbit de domini públic es considerarà una modificació del PLA DE SEGURETAT I SALUT EN EL TREBALL i s'haurà de documentar i tramitar d'acord amb el R.D. 1627/97.

21.3. Tancaments de l'obra que afecten l'àmbit públic

- **Tanques**

Situació	Delimitaran el perímetre de l'àmbit de l'obra o, en ordenació entre mitgeres, tancaran el front de l'obra o solar i els laterals de la part de vorera ocupada.
Tipus de tanques	<p>Es formaran amb xapa metàl·lica opaca o a base de plafons prefabricats o d'obra de fàbrica arrebossada i pintada.</p> <p>Les empreses promotores podran presentar a l'Ajuntament per a la seva homologació, si s'escau, el seu propi model de tanca per tal d'emprar-lo en totes les obres que facin.</p> <p>Les tanques metàl·liques de 200 x 100 cm només s'admeten per a proteccions provisionals en operacions de càrrega, desviacions momentànies de trànsit o similars.</p> <p>En cap cas s'admet com a tanca el simple abalisat amb cinta de PVC, malla electrosoldada de ferrallista, xarxa tipus tennis de polipropilè (habitualment de color taronja), o elements tradicionals de delimitacions provisionals de zones de risc.</p>
Complements	Totes les tanques tindran balisament lluminós i elements reflectants en tot el seu perímetre.
Manteniment	El Contractista vetllarà pel correcte estat de la tanca, eliminant graffitis, publicitat il·legal i qualsevol altre element que deteriori el seu estat original.

- **Accés a l'obra**

Portes	<p>Les tanques estaran dotades de portes d'accés independent per a vehicles i per al personal de l'obra.</p> <p>No s'admet com a solució permanent d'accés la</p>
--------	---

retirada parcial del tancament.

21.4. Operacions que afecten l'àmbit públic

- **Entrades i sortides de vehicles i maquinària.**

Vigilància	Personal responsable de l'obra s'encarregarà de dirigir les operacions d'entrada i sortida, avisant els vianants a fi d'evitar accidents.
Aparcament	Fora de l'àmbit del tancament de l'obra no podran estacionar-se vehicles ni maquinària de l'obra, excepte a la reserva de càrrega i descàrrega de l'obra quan existeixi zona d'aparcament a la calçada.
Camions en espera	Si no hi ha espai suficient dins de l'àmbit del tancament de l'obra per acollir els camions en espera, caldrà preveure i habilitar un espai adequat a aquest fi fora de l'obra. El PLA DE SEGURETAT preveurà aquesta necessitat, d'acord amb la programació dels treballs i els mitjans de càrrega, descàrrega i transport interior de l'obra.

- **Càrrega i descàrrega**

Les operacions de càrrega i descàrrega s'executaran dintre l'àmbit del tancament de l'obra. Quan això no sigui possible, s'estacionarà el vehicle en el punt més proper a la tanca de l'obra, es desviaràn els vianants fora de l'àmbit d'actuació, s'ampliarà el perímetre tancat de l'obra i es prendran les següents mesures:

- S'habilitarà un pas per als vianants. Es deixarà un pas mínim d'un metre i quaranta centímetres (1,40 m) d'ample per a la vorera o per a la zona d'aparcament de la calçada, sense envair cap carril de circulació. Si no és suficient i/o si cal envair el carril de circulació que correspongui i contactar prèviament amb la Guàrdia Urbana.
- Es protegirà el pas de vianants amb tanques metàl·liques de 200 x 100 cm, delimitant el camí pels dos costats i es col·locarà la senyalització que correspongui.
- La separació entre les tanques metàl·liques i l'àmbit d'operacions o el vehicle, formarà una franja de protecció l'amplada de la qual dependrà del tipus de productes a carregar o descarregar i que establirà el Cap d'Obra prèvia consulta al Coordinador de Seguretat de l'obra.
- Acabades les operacions de càrrega i descàrrega, es retiraran les tanques metàl·liques es netejarà el paviment.
- Es controlarà la descàrrega dels camions formigonera a fi d'evitar abocaments sobre la calçada.

- **Descàrrega, apilament i evacuació de terres i runa**

Descàrrega	La descàrrega de runa des dels diferents nivells de l'obra, aprofitant la força de la gravetat, serà per canonades (cotes superiors) o mecànicament (cotes sota rasant), fins els contenidors o tremuges, que hauran de ser cobertes amb lones o plàstics opacs a fi d'evitar pols. Les canonades o cintes d'elevació i transport de material es col·locaran sempre per l'interior del recinte de l'obra.
Apilament.	No es poden acumular terres, runa i deixalles en l'àmbit de domini públic, excepte si és per a un termini curt i si s'ha

obtingut un permís especial de l'Ajuntament, i sempre s'ha de dipositar en tremuges o en contenidors homologats.

Si no es disposa d'aquesta autorització ni d'espais adequats, les terres es carregaran directament sobre camions per a la seva evacuació immediata.

A manca d'espai per a col·locar els contenidors en l'àmbit del tancament de l'obra, es col·locaran sobre la vorera en el punt més proper a la tanca, deixant un pas per als vianants d'un metre i quaranta centímetres (1,40 m) d'amplada com a mínim.

S'evitarà que hi hagi productes que sobresurtin del contenidor.

Es netejarà diàriament la zona afectada i després de retirat el contenidor.

Els contenidors, quan no s'utilitzin, hauran de ser retirats.

Evacuació

Si la runa es carrega sobre camions, aquests hauran de portar la caixa tapada amb una lona o un plàstic opac a fi d'evitar la producció de pols, i el seu transport ho serà a un abocador autoritzat. El mateix es farà en els transports dels contenidors.

- **Proteccions per a evitar la caiguda d'objectes a la via pública**

Al PLA DE SEGURETAT s'especificaran, per cada fase d'obra, les mesures i proteccions previstes per a garantir la seguretat de vianants i vehicles i evitar la caiguda d'objectes a la via pública, tenint en compte les distàncies, en projecció vertical, entre els treballs en altura, el tancament de l'obra i la vorera o zona de pas de vianants o vehicles.

Bastides Es col·locaran bastides perimetrals a tots els paraments exteriors a la construcció a realitzar.

Les bastides seran metàl·liques i modulares. Tindran una protecció de la caiguda de materials i elements formant un entarimat horitzontal a 2,80 m d'alçada, preferentment de peces metàl·liques, fixat a l'estructura vertical i horitzontal de la bastida, així com una marquesina inclinada en voladís que sobresurti 1,50 m, com a mínim, del pla de la bastida.

Les bastides seran tapades perimetralment i a tota l'alçada de l'obra, des de l'entorquiment de visera, amb una xarxa o lones opaques que eviti la caiguda d'objectes i la propagació de pols.

Xarxes Sempre que s'executin treballs que comportin perill per als vianants, pel risc de caiguda de materials o elements, es col·locaran xarxes de protecció entre les plantes, amb sistemes homologats, de forjat, perimetrals a totes les façanes.

Grues torre En el PLA DE SEGURETAT s'indicarà l'àrea de funcionament del braç i les mesures que es prendran en el cas de superar els límits del solar o del tancament de l'obra.

El carro del qual penja el ganxo de la grua no podrà sobrepassar aquests límits. Si calgués fer-ho, en algun moment, es prendran les mesures indicades per a càrregues i descàrregues.

21.5. Neteja i incidència sobre l'ambient que afecten l'àmbit públic

- **Neteja**

Els contractistes netejaran i regaran diàriament l'espai públic afectat per l'activitat de l'obra i especialment després d'haver efectuat càrregues i descàrregues o operacions productores de pols o deixalles.

Es vigilarà especialment l'emissió de partícules sòlides (pols, ciment, etc.).

Caldrà prendre les mesures pertinents per evitar les roderes de fang sobre la xarxa viària a la sortida dels camions de l'obra. A tal fi, es disposarà, abans de la sortida del tancament de l'obra, una solera de formigó o planxes de „relliga“ de 2 x 1 m, com a mínim, sobre la qual s'aturaran els camions i es netejaran per reg amb mànega cada parella de rodes.

Està prohibit efectuar la neteja de formigoneres al clavegueram públic.

- **Sorolls. Horari de treball**

Les obres es realitzaran entre les 8,00 i les 20,00 hores dels dies feiners.

Fora d'aquest horari, només es permet realitzar activitats que no produeixin sorolls més enllà d'allò que estableixen les OCAF. Les obres realitzades fora d'aquest horari hauran de ser específicament autoritzades per l'Ajuntament.

Excepcionalment i amb l'objecte de minimitzar les molèsties que determinades operacions poden produir sobre l'àmbit públic i la circulació o per motius de seguretat, l'Ajuntament podrà obligar que alguns treballs s'executin en dies no feiners o en un horari específic.

- **Pols**

Es regaran les pistes de circulació de vehicles.

Es regaran els elements a enderrocar, la runa i tots els materials que puguin produir pols.

En el tall de peces amb disc s'hi afegirà aigua.

Les sitges de ciment estaran dotades de filtre.

21.6. Residus que afecten a l'àmbit públic

El contractista, dins del Pla de Seguretat i Salut, definirà amb la col·laboració del seu servei de prevenció, els procediments de treball per a l'emmagatzematge i retirada de cadascun dels diferents tipus de residus que es puguin generar a l'obra.

El contractista haurà de donar les oportunes instruccions als treballadors i subcontractistes, comprovant que ho comprenen i ho compleixen.

21.7. Circulació de vehicles i vianants que afecten l'àmbit públic

- **Senyalització i protecció**

Si el pla d'implantació de l'obra comporta la desviació del trànsit rodat o la reducció de vials de circulació, s'aplicaran les mesures definides a la Norma de Senyalització d'Obres 8.3-

Està prohibida la col·locació de senyals no autoritzades pels Serveis Municipals.

- **Dimensions mínimes d'itineraris i passos per a vianants**

Es respectaran les següents dimensions mínimes:

- En cas de restricció de la vorera, l'amplada de pas per a vianants no serà inferior a un

terç (1/3) de l'amplada de la vorera existent.

- L'amplada mínima d'itineraris o de passos per a vianants serà d'un metre i quaranta centímetres (1,40 m).

- **Elements de protecció**

- Pas vianants

- Tots els passos de vianants que s'hagin d'habilitar es protegiran, pels dos costats, amb tanques o baranes resistents, ancorades o enganxades a terra, d'una alçada mínima d'un metre (1 m) amb travesser intermedi i entornpeus de vint centímetres (0,20 m) a la base. L'alçada de la passarel·la no sobrepassarà els quinze centímetres (0,15 m).

- Els elements que formin les tanques o baranes seran preferentment continus. Si són calats, les separacions mínimes no podran ser superiors a quinze centímetres (0,15 m).

- Forats i rases

- Si els vianants han de passar per sobre els forats o les rases, es col·locaran xapes metàl·liques fixades, de resistència suficient, totalment planes i sense ressalts.

- Si els forats o les rases han de ser evitats, les baranes o tanques de protecció del pas es col·locaran a 45⁰ en el sentit de la marxa.

- **Enllumenat i abalisament lluminós**

Els senyals i els elements d'abalisament aniran degudament il·luminats encara que hi hagi enllumenat públic.

S'utilitzarà pintura i material reflectant o fotoluminiscent, tant per a la senyalització vertical i horitzontal, com per als elements d'abalisament.

Els itineraris i passos de vianants estaran convenientment il·luminats al llarg de tot el tram (intensitat mínima 20 lux).

Les bastides de paraments verticals que ocupin vorera o calçada tindran abalisament lluminós i elements reflectants a totes les potes en tot el seu perímetre exterior.

La delimitació d'itineraris o passos per a vianants formada amb tanques metàl·liques de 200 x 100 cm, tindran abalisament lluminós en tot el seu perímetre.

- **Abalisament i defensa**

Els elements d'abalisament i defensa a emprar per passos per a vehicles seran els designats com tipus TB, TL i TD a la Norma de carreteres 8.3 – IC. amb el següent criteri d'ubicació d'elements d'abalisament i defensa:

- o) En la delimitació de la vora del carril de circulació de vehicles contigu al tancament de l'obra.
- p) En la delimitació de vores de passos provisionals de circulació de vehicles contigus a passos provisionals per a vianants.
- q) Per impedir la circulació de vehicles per una part d'un carril, per tot un carril o per diversos carrils, en estrenyiments de pas i/o disminució del número de carrils.
- r) En la delimitació de vores en la desviació de carrils en el sentit de circulació, per salvar l'obstacle de les obres.
- s) En la delimitació de vores de nous carrils de circulació per a passos provisionals o per a establir una nova ordenació de la circulació, diferent de la que hi havia abans de les obres.

Es col·locaran elements de defensa TD – 1 quan, en vies d'alta densitat de circulació, en vies ràpides, en corbes pronunciades, etc., la possible desviació d'un vehicle de l'itinerari assenyalat pugui produir accidents a vianants o a treballadors (desplaçament o enderroc del tancament de l'obra o de baranes de protecció de pas de vianants, xoc contra objectes rígids, bolcar el vehicle per l'existència de desnivells, etc.,).

Quan l'espai disponible sigui mínim, s'admetrà la col·locació d'elements de defensa TD – 2.

- **Paviments provisionals**

El paviment serà dur, no lliscant i sense regruixos diferents dels propis del gravat de les peces. Si és de terres, tindrà una compactació del 90% PM (Pròctor Modificat).

Si cal ampliar la vorera per a pas de vianants per la calçada, es col·locarà un entarimat sobre la part ocupada de la calçada formant un pla horitzontal amb la vorera i una barana fixa de protecció.

- **Accessibilitat de persones amb mobilitat reduïda**

Si la via o vies de l'entorn de l'obra estan adaptades d'acord amb el que disposa el Decret 135/1995 de 24 de març, i no hi ha itinerari alternatiu, els passos o itineraris provisionals compliran les següents condicions mínimes:

- Alçada lliure d'obstacles de 2,10 m.
- En els canvis de direcció, l'amplada mínima de pas haurà de permetre inscriure un cercle d'1,5 m de diàmetre.
- No podran haver-hi escales ni graons aïllats.
- El pendent longitudinal serà com a màxim del 8% i el pendent transversal del 2%.
- El paviment serà dur, no lliscant i sense regruixos diferents als propis del gravat de peces. Si és de terres tindrà una compactació del 90% PM (Pròctor Modificat).
- Els guals tindran una amplada mínima d'un metre i vint centímetres (1,20 m) i un pendent màxim del 12%.

Si hi ha itinerari alternatiu, s'indicarà, en els punts de desviació cap a l'itinerari alternatiu, col·locant un senyal tipus D amb el símbol internacional d'accessibilitat i una fletxa de senyalització.

- **Manteniment**

La senyalització i els elements d'abalisament es fixaran de tal manera que impedeixi el seu desplaçament i dificulti la seva subtracció.

La senyalització, l'abalisament, els paviments, l'enllumenat i totes les proteccions dels itineraris, desviacions i passos per a vehicles i vianants es conservaran en perfecte estat durant la seva vigència, evitant la pèrdua de condicions perceptives o de seguretat.

Els passos i itineraris es mantindran nets.

- **Retirada de senyalització i abalisament**

Acabada l'obra es retiraran tots els senyals, elements, dispositius i abalisament implantats.

El termini màxim per a l'execució d'aquestes operacions serà d'una setmana, un cop acabada l'obra o la part d'obra que exigís la seva implantació.

21.8. Protecció i trasllat d'elements emplaçats a la via pública

- **Arbres i jardins**

Al PLA DE SEGURETAT s'assenyalaran tots els elements vegetals i l'arbrat existent a la via pública que estiguin a la zona de les obres i al seu llinar. L'Entitat Municipal responsable de Parcs i Jardins emetrà un informe previ preceptiu.

Mentre durin les obres es protegirà l'arbrat, els jardins i les espècies vegetals que puguin quedar afectades, deixant al seu voltant una franja d'un (1) metre de zona no ocupada. El contractista vetllarà, perquè els escossells i les zones ajardinades estiguin sempre lliures d'elements estranys, deixalles, escombraries i runa. S'hauran de regar periòdicament, sempre que això no es pugui fer normalment des de l'exterior de la zona d'obres.

Els escossells que quedin inclosos dins l'àmbit d'estrenyiment de pas per a vianants s'hauran de tapar de manera que la superfície sigui contínua i sense ressalts.

- **Parades d'autobús, quioscos, bústies**

A causa de la implantació del tancament de l'obra, ja sigui, perquè queden al seu interior o per quedar en zona de pas restringit, caldrà preveure el trasllat provisional de parades d'autobús, quioscos, bústies de Correus o elements similars emplaçats a l'espai públic.

En aquest cas, caldrà indicar-ho en el PLA DE SEGURETAT, preveure el seu emplaçament durant el temps que durin les obres i contactar amb els serveis corresponents per tal de coordinar les operacions.

22. RISCOS DE DANYS A TERCERS I MESURES DE PROTECCIÓ

22.1. Riscos de danys a tercers

Els riscos que durant les successives fases d'execució de l'obra podrien afectar persones o objectes annexos que en depenguin són els següents:

- Caiguda al mateix nivell.
- Atropellaments.
- Col·lisions amb obstacles a la vorera.
- Caiguda d'objectes.

22.2. Mesures de protecció a tercers

Es consideraran les següents mesures de protecció per a cobrir el risc de les persones que transiten pels voltants de l'obra:

16. Muntatge de tanca metàl·lica a base d'elements prefabricats de 2 m. d'alçada, separant el perímetre de l'obra, de les zones de trànsit exterior.
17. Per a la protecció de persones i vehicles que transitin pels carrers limítrofs, s'instal·larà un passadís d'estructura consistent en l'assenyalament, que haurà de ser òptic i lluminós a la nit, per a indicar el gàlib de les proteccions al tràfic rodat. Ocasionalment es podrà instal·lar en el perímetre de la façana una marquesina en voladís de material resistent.
18. Si fos necessari ocupar la vorera durant l'aplec de materials a l'obra, mentre duri la maniobra de descàrrega, es canalitzarà el trànsit de vianants per l'interior del passadís de vianants i el de vehicles fora de les zones d'afectació de la maniobra, amb protecció a base de reixes metàl·liques de separació d'àrees i es col·locaran llums de gàlib nocturns i senyals de trànsit que avisin als vehicles de la situació de perill.
19. En funció del nivell d'intromissió de tercers a l'obra, es pot considerar la conveniència de contractar un servei de control d'accessos a l'obra, a càrrec d'un Servei de Vigilància patrimonial, expressament per a aquesta funció.

23. PREVENCIÓ DE RISCOS CATASTRÒFICS

Els principals riscos catastròfics considerats com remotament previsibles per aquesta obra són:

- Incendi, explosió i/o deflagració.
- Inundació.
- Col·lapse estructural per maniobres fallides.
- Atemptat patrimonial contra la Propietat i/o contractistes.
- Enfosament de càrregues o aparells d'elevació.

Per a cobrir las eventualitats pertinents, el Contractista redactarà i inclourà com annex al seu Pla de Seguretat i Salut un „Pla d'Emergència Interior“, cobrin les següents mesures mínimes:

- 1.- Ordre i neteja general.
- 2.- Accessos i vies de circulació interna de l'obra.
- 3.- Ubicació d'extintors i d'altres agents extintors.
- 4.- Nomenament i formació de la Brigada de Primera Intervenció.
- 5.- Punts de trobada.
- 6.- Assistència Primers Auxilis.

24. PREVISIONS DE SEGURETAT PELS TREBALLS POSTERIORIS

Previsions i informacions útils per efectuar al seu dia, en les degudes condicions de seguretat i salut, els previsibles treballs posteriors (manteniment) segons art. 5.6 RD.1627/97

25. ANNEX: FITXES D'ACTIVITATS-RISC-AVALUACIÓ-MESURES

G02 MOVIMENTS DE TERRES
 G02.G01 REBAIX DE TERRENY SENSE I AMB TALUSSOS, I PRETALL EN TALUSSOS I REPOSICIÓ EN DESMUNT

EXCAVACIÓ DE TERRENY MITJANÇANT LA FORMACIÓ O NO DE TALUSSOS ESTABLES

Avaluació de riscos

Id	Risc	P	G	A
1	CAIGUDA DE PERSONES A DIFERENT NIVELL Situació: REALITZACIÓ DE TALUSSOS I DESMUNTS DE MÉS DE 2 m. ACCÉS A LA ZONA DE TREBALL	2	1	2
2	CAIGUDA DE PERSONES AL MATEIX NIVELL Situació: ITINERARIS D'OBRA IRREGULARIDAD DEL ÀREA DE TREBALL ACCÉS A L'EXCAVACIÓ	2	1	2
3	CAIGUDA D'OBJECTES PER DESPLOM, ESFONDAMENT O ENSORRAMENT Situació: INESTABILITAT EN TALUSSOS DE FORTA PENDENT TREBALLS EN RASES	2	2	3
6	TREPITJADES SOBRE OBJECTES Situació: IRREGULARITAT DE LA ZONA DE TREBALL ACCÉS ALS TALLS	2	1	2
10	PROJECCIÓ DE FRAGMENTS O PARTÍCULES Situació: MOBILITAT DE LA MAQUINÀRIA	2	2	3
12	ATRAPAMENT PER BOLCADA DE MÀQUINES, TRACTORS O VEHICLES Situació: IRREGULARITAT DE LA ZONA DE TREBALL, ZONES DE PAS BASES NIVELLADES PER RECOLZAMENTS HIDRÀULICS	1	3	3
13	SOBRESFORÇOS Situació: TREBALLS I MANIPULACIÓ MANUAL	1	2	2

14	EXPOSICIÓ A CONDICIONS AMBIENTALS EXTREMES Situació: TREBALLS ALS EXTERIORS	1	2	2
16	EXPOSICIÓ A CONTACTES ELÈCTRICS Situació: EXISTÈNCIA D'INSTAL·LACIONS ELÈCTRIQUES SOTERRADES	1	3	3
17	INHALACIÓ O INGESTIÓ DE SUBSTÀNCIES NOCIVES Situació: POLS GENERAT EN LA EXCAVACIÓ I EN LES ZONES DE PAS	2	1	2
25	ATROPELLAMENTS O COPS AMB VEHICLES Situació: MAQUINÀRIA PRESENT EN OBRA	2	2	3
26	EXPOSICIÓ A SOROLLS Situació: MAQUINÀRIA	2	1	2
27	EXPOSICIÓ A VIBRACIONS Situació: MAQUINÀRIA	2	1	2

P: Probabilitat (1,2,3) / G: Gravetat (1,2,3) / A: Avaluació (1,2,3,4,5)

EQUIPS PROTECCIÓ INDIVIDUAL

Codi	UA	Descripció	Riscos
H1411111	u	Casc de seguretat per a ús normal, contra cops, de polietilè amb un pes màxim de 400 g, homologat segons UNE-EN 812	1 / 2 / 3 / 6 / 10 / 12 / 14 / 16 / 25 / 26
H1421110	u	Ulleres de seguretat antiimpactes estàndard, amb muntura universal, amb visor transparent i tractament contra l'entelament, homologades segons UNE-EN 167 i UNE-EN 168	10
H1431101	u	Protector auditiu de tap d'escuma, homologat segons UNE-EN 352-2 i UNE-EN 458	26
H1432012	u	Protector auditiu d'auricular, acoblat al cap amb arnès i orelles antisoroll, homologat segons UNE-EN 352-1 i UNE-EN 458	26
H1445003	u	Mascareta de protecció respiratòria, homologada segons UNE-EN 140	17
H145C002	u	Parella de guants de protecció contra riscos mecànics comuns de construcció nivell 3, homologats segons UNE-EN 388 i UNE-EN 420	1 / 2 / 3 / 6 / 10 / 12 / 14 / 25
H145K153	u	Parella de guants de material aïllant per a treballs elèctrics, classe 00, logotip color beix, tensió màxima 500 V, homologats segons UNE-EN 420	16
H1463253	u	Parella de botes dielèctriques resistents a la humitat, de pell rectificada, amb turmellera encoixinada sola antilliscant i antiestàtica, falca amortidora per al taló, llengüeta de manxa, de despreniment ràpid, sense ferrament metàl·lica, amb puntera reforçada, homologades segons DIN 4843	16
H1465275	u	Parella de botes baixes de seguretat industrial per a treballs de construcció en general, resistents a la humitat, de pell rectificada, amb turmellera encoixinada, amb puntera metàl·lica, sola antilliscant, falca amortidora d'impactes al taló i sense plantilla metàl·lica, homologades segons UNE-EN ISO 20344, UNE-EN ISO 20345, UNE-EN ISO 20346 i UNE-EN ISO 20347	1 / 2 / 3 / 6 / 10 / 12 / 14 / 25
H1474600	u	Cinturó antivibració, ajustable i de teixit transpirable	27
H147N000	u	Faixa de protecció dorslumbal	13
H1481343	u	Granota de treball per a construcció d'obres lineals en servei, de polièster i cotó (65%-35%), color groc, trama 240, amb butxaques interiors i tires reflectants, homologada segons UNE-EN 340	1 / 2 / 3 / 6 / 10 / 12 / 14 / 16 / 25
H1485800	u	Armilla reflectant amb tires reflectants a la cintura, al pit i a l'esquena, homologada segons UNE-EN 471	14 / 25
H1487460	u	Impermeable amb jaqueta, caputxa i pantalons, per a obres públiques, de PVC soldat de 0,4 mm de gruix, de color viu, homologat segons UNE-EN 340	14

SISTEMES DE PROTECCIÓ COL·LECTIVA

Codi	UA	Descripció	Riscos
H1522111	m	Barana de protecció en el perímetre de la coronació d'excavacions, d'alçària 1 m, amb travesser superior, travesser intermedi i muntants de tub metàl·lic de 2,3'', sòcol de post de fusta, ancorada al terreny amb daus de formigó i amb el desmuntatge inclòs	1 /2 /3 /6 /10
H152R013	m	Estacada de protecció contra despreniments del terreny, per mitja vessant, d'alçària 3 m, amb malla galvanitzada de torsió triple i malla electrosoldada de barres corrugades d'acer sobre pals de perfils d'acer IPN 140 encastats a terra i subjectada amb cables d'acer de diàmetre 10 mm i amb el desmuntatge inclòs	3
H152U000	m	Tanca d'advertència o abalisament d'1 m d'alçada amb malla de polietilè taronja, fixada a 1 m del perímetre del sostre amb suports d'acer allotjats amb forats al sostre	25
H16C1003	dia	Detector de gasos portàtil, per a espais confinats, amb detector de gas combustible, O ₂ , CO i H ₂ S	17
HBBA005	u	Senyal de prohibició, normalitzada amb pictograma negre sobre fons blanc, de forma circular amb cantells i banda transversal descendent d'esquerra a dreta a 45°, en color vermell, diàmetre 29 cm, amb cartell explicatiu rectangular, per ser vista fins 12 m, fixada i amb el desmuntatge inclòs	1 /2 /3 /6 /10 /12 /16 /17 /25 /26 /27
HBBA0115	u	Senyal d'obligació, normalitzada amb pictograma blanc sobre fons blau, de forma circular amb cantells en color blanc, diàmetre 29 cm, amb cartell explicatiu rectangular, per ser vista fins 12 m, fixada i amb el desmuntatge inclòs	1 /2 /3 /6 /10 /12 /16 /17 /25 /26 /27
HBBA004	u	Senyal d'advertència, normalitzada amb pictograma negre sobre fons groc, de forma triangular amb el cantell negre, costat major 41 cm, amb cartell explicatiu rectangular, per ser vista fins 12 m de distància, fixada i amb el desmuntatge inclòs	1 /2 /3 /6 /10 /12 /16 /17 /25 /26 /27

MESURES PREVENTIVES

Codi	Descripció	Riscos
I0000002	Planificar els treballs per a mantenir el màxim de temps possible les proteccions	1
I0000003	Itineraris preestablerts i balissats per al personal	1 /10 /12
I0000004	Revisió i manteniment periòdic de SPC	1
I0000013	Ordre i neteja	2 /6 /17
I0000014	Preparació i manteniment de les superfícies de treball	2 /6
I0000015	Organització de les zones de pas i emmagatzematge	2 /6
I0000023	Solicitar dades de les característiques físiques de les terres	3
I0000024	Execució de treballs a l'interior de rases per equips	3
I0000040	Formació de l'operari en l'ús i manteniment d'eines	12 /13
I0000044	Evitar processos de tallat de materials a l'obra	10
I0000045	Formació	10
I0000051	Adequació dels recorreguts de la maquinària	10 /12
I0000053	Procediment d'utilització de la maquinària	12
I0000054	Ús de recolzaments hidràulics	12
I0000056	Paletització i eines ergonòmiques	13
I0000058	Adaptar la feina a les característiques individuals de la persona que la realitza	13
I0000060	Suspensió de les feines en condicions extremes	14
I0000061	Rotació dels llocs de treball	14 /27
I0000062	Planificar els treballs per a realitzar-los en zones protegides	14 /26
I0000070	Compliment del REBT pel que fa a equips de protecció	16
I0000071	Revisió de la posta a terra	16
I0000073	Disposar de quadres elèctrics secundaris	16

I0000074	Reg de les zones de treball	17
I0000078	Evitar processos de divisió de material en sec	17
I0000103	Planificació de les àrees de treball	25
I0000104	Accessos i circulació independents per a personal i maquinària	25
I0000106	El personal no ha de descansar al costat de màquines aturades	25
I0000108	Eliminar el soroll en origen	26
I0000110	Eliminar vibracions en origen	27
I0000154	Verificar nivell lumínic mínim (250 lux) a itineraris i llocs de treball	1 /2 /12 /25
I0000155	Controlar la temperatura i velocitat del vent als llocs de treball	14
I0000156	Detecció xarxes instal·lacions encastades o soterrades	16 /17
I0000157	Control del nivell sonor amb sonòmetre portàtil	26
I0000168	Mantenir lliure d'aigua, fang i llots excavació i rases	2

G02.G03 EXCAVACIÓ DE RASES I POUS

EXCAVACIÓ DE RASES I POUS MITJANÇANT MITJANS MANUALS I/O MECÀNICS AMB O SENSE ENTIBACIÓ

Avaluació de riscos

Id	Risc	P	G	A
1	CAIGUDA DE PERSONES A DIFERENT NIVELL Situació: ACCÉS FONS D'EXCAVACIÓ CIRCULACIÓ PERIMETRAL DE LA RASA	2	3	4
2	CAIGUDA DE PERSONES AL MATEIX NIVELL Situació: IRREGULARITAT DE LA ZONA DE TREBALL APLEC DE MATERIAL	2	2	3
3	CAIGUDA D'OBJECTES PER DESPLOM, ESFONDRAJAMENT O ENSORRAMENT Situació: ESTABILITAT DE L'EXCAVACIÓ COL·LOCACIÓ DE L'ESTINTOLAMENT	2	3	4
6	TREPITJADES SOBRE OBJECTES Situació: IRREGULARITAT SUPERFÍCIE DE TREBALL	2	1	2
9	COPS AMB OBJECTES O EINES (TALLS) Situació: EINES MANUALS I/O MECÀNIQUES	2	2	3
12	ATRAPAMENT PER BOLCADA DE MÀQUINES, TRACTORS O VEHICLES Situació: ESTABILITAT DE LA MAQUINÀRIA RECOLZAMENTS HIDRÀULICS ZONES DE PAS DELIMITADES	1	3	3
13	SOBREESFORÇOS Situació: TREBALLS MANUALS D'EXCAVACIÓ I EXTRACCIÓ DE TERRES	1	2	2
14	EXPOSICIÓ A CONDICIONS AMBIENTALS EXTREMES Situació: TREBALLS A L'EXTERIOR	1	2	2
16	EXPOSICIÓ A CONTACTES ELÈCTRICS Situació: EXISTÈNCIA D'INSTAL·LACIONS ELÈCTRIQUES SOTERRADES	1	3	3
17	INHALACIÓ O INGESTIÓ DE SUBSTÀNCIES NOCIVES Situació: POLS TERRES	2	1	2
25	ATROPELLAMENTS O COPS AMB VEHICLES Situació: CIRCULACIÓ INTERIOR D'OBRA	1	3	3
26	EXPOSICIÓ A SOROLLS Situació: MAQUINÀRIA	2	1	2
27	EXPOSICIÓ A VIBRACIONS Situació: MAQUINÀRIA	2	1	2

P: Probabilitat (1,2,3) / G: Gravetat (1,2,3) / A: Avaluació (1,2,3,4,5)

EQUIPS PROTECCIÓ INDIVIDUAL

Codi	UA	Descripció	Riscos
H1411111	u	Casc de seguretat per a ús normal, contra cops, de polietilè amb un pes màxim de 400 g, homologat segons UNE-EN 812	1 /2 /3 /6 /9 /12 /14 /16

			/25 /26
H1431101	u	Protector auditiu de tap d'escuma, homologat segons UNE-EN 352-2 i UNE-EN 458	26
H1432012	u	Protector auditiu d'auricular, acoblat al cap amb arnès i orelles antisoroll, homologat segons UNE-EN 352-1 i UNE-EN 458	26
H1445003	u	Mascareta de protecció respiratòria, homologada segons UNE-EN 140	17
H145C002	u	Parella de guants de protecció contra riscos mecànics comuns de construcció nivell 3, homologats segons UNE-EN 388 i UNE-EN 420	1 /2 /3 /6 /9 /14
H145F004	u	Parella de guants d'alta visibilitat pigmentats en color fosforescent per a estibadors de càrregues amb grua i/o senyalistes, homologats segons UNE-EN 471 i UNE-EN 420	3 /9 /25
H145K153	u	Parella de guants de material aïllant per a treballs elèctrics, classe 00, logotip color beix, tensió màxima 500 V, homologats segons UNE-EN 420	16
H1463253	u	Parella de botes dielèctriques resistents a la humitat, de pell rectificada, amb turmellera encoixinada sola antilliscant i antiestàtica, falca amortidora per al taló, llengüeta de manxa, de despreniment ràpid, sense ferramenta metàl·lica, amb puntera reforçada, homologades segons DIN 4843	16
H1465275	u	Parella de botes baixes de seguretat industrial per a treballs de construcció en general, resistents a la humitat, de pell rectificada, amb turmellera encoixinada, amb puntera metàl·lica, sola antilliscant, falca amortidora d'impactes al taló i sense plantilla metàl·lica, homologades segons UNE-EN ISO 20344, UNE-EN ISO 20345, UNE-EN ISO 20346 i UNE-EN ISO 20347	1 /2 /3 /6 /9 /12 /14 /25
H1474600	u	Cinturó antivibració, ajustable i de teixit transpirable	27
H147D405	u	Sistema anticaiguda compost per un arnès anticaiguda amb tirants, bandes secundàries, bandes subglúties, bandes de cuixa, recolzament dorsal per a subjecció, elements d'ajust, element dorsal d'enganxament d'arnès anticaiguda i sivella, incorporat a un subsistema anticaiguda de tipus lliscant sobre línia d'ancoratge flexible de llargaria 10 m, homologat segons UNE-EN 361, UNE-EN 362, UNE-EN 364, UNE-EN 365 i UNE-EN 353-2	1
H147L015	u	Aparell d'ancoratge per a equip de protecció individual contra caiguda d'alçada, homologat segons UNE-EN 795, amb fixació amb tac mecànic	1 /3
H147N000	u	Faixa de protecció dorsolumbar	13
H1481242	u	Granota de treball per a construcció, de polièster i cotó (65%-35%), color beix, trama 240, amb butxaques interiors, homologada segons UNE-EN 340	1 /2 /3 /6 /9 /12 /14 /16 /25
H1485800	u	Armillà reflectant amb tires reflectants a la cintura, al pit i a l'esquena, homologada segons UNE-EN 471	3 /9 /14 /25

MITJANS AUXILIARS D'UTILITAT PREVENTIVA

Codi	UA	Descripció	Riscos
HX11X022	u	Passadís de protecció prefabricat metàl·lic amb sistema de seguretat amb tots els requisits reglamentaris, de llargària 2,5 m, d'amplària 1,1 m, amb paviment de entramat de platines metàl·liques i rampes articulades, baranes metàl·liques reglamentàries	1

SISTEMES DE PROTECCIÓ COL·LECTIVA

Codi	UA	Descripció	Riscos
H1522111	m	Barana de protecció en el perímetre de la coronació	1 /3

		d'excavacions, d'alçària 1 m, amb travesser superior, travesser intermedi i muntants de tub metàl·lic de 2,3'', sòcol de post de fusta, ancorada al terreny amb daus de formigó i amb el desmuntatge inclòs	
H152U000	m	Tanca d'advertència o abalisament d'1 m d'alçada amb malla de polietilè taronja, fixada a 1 m del perímetre del sostre amb suports d'acer allotjats amb forats al sostre	9 /12 /25
HBBA005	u	Senyal de prohibició, normalitzada amb pictograma negre sobre fons blanc, de forma circular amb cantells i banda transversal descendent d'esquerra a dreta a 45°, en color vermell, diàmetre 29 cm, amb cartell explicatiu rectangular, per ser vista fins 12 m, fixada i amb el desmuntatge inclòs	1 /2 /3 /6 /9 /12 /17 /25 /26 /27
HBBA0115	u	Senyal de obligació, normalitzada amb pictograma blanc sobre fons blau, de forma circular amb cantells en color blanc, diàmetre 29 cm, amb cartell explicatiu rectangular, per ser vista fins 12 m, fixada i amb el desmuntatge inclòs	1 /2 /3 /6 /9 /12 /17 /25 /26 /27
HBBA004	u	Senyal d'advertència, normalitzada amb pictograma negre sobre fons groc, de forma triangular amb el cantell negre, costat major 41 cm, amb cartell explicatiu rectangular, per ser vista fins 12 m de distància, fixada i amb el desmuntatge inclòs	1 /2 /3 /6 /9 /12 /17 /25 /26 /27

MESURES PREVENTIVES

Codi	Descripció	Riscos
I0000002	Planificar els treballs per a mantenir el màxim de temps possible les proteccions	1
I0000003	Itineraris preestablerts i balissats per al personal	1
I0000004	Revisió i manteniment periòdic de SPC	1
I0000012	Assegurar les escales de mà	1
I0000013	Ordre i neteja	2 /6 /17
I0000014	Preparació i manteniment de les superfícies de treball	2 /6
I0000015	Organització de les zones de pas i emmagatzematge	2 /6
I0000020	No realitzar treballs a la mateixa vertical	3
I0000021	Establir punts de referència per a controlar els moviments de l'estructura	3
I0000023	Solicitar dades de les característiques físiques de les terres	3
I0000024	Execució de treballs a l'interior de rases per equips	3
I0000026	Planificació de recorreguts i maniobres per a màquines i camions	12
I0000038	Substituir lo manual per lo mecànic	9
I0000039	Planificació de compra i programa de manteniment d'eines	9
I0000040	Formació de l'operari en l'ús i manteniment d'eines	9 /12 /13
I0000051	Adequació dels recorreguts de la maquinària	12
I0000053	Procediment d'utilització de la maquinària	12
I0000055	Elecció dels equips de manteniment	13
I0000056	Paletització i eines ergonòmiques	13
I0000060	Suspensió de les feines en condicions extremes	14
I0000061	Rotació dels llocs de treball	27
I0000062	Planificar els treballs per a realitzar-los en zones protegides	26
I0000067	No treballar al costat de línies elèctriques amb cables nusos	16
I0000074	Reg de les zones de treball	17
I0000083	Dispositius d'alarma	16
I0000103	Planificació de les àrees de treball	25
I0000104	Accessos i circulació independents per a personal i maquinària	25
I0000105	Anivellar la maquinària per a la realització de l'activitat	25
I0000106	El personal no ha de descansar al costat de màquines aturades	25
I0000107	Limitació de la velocitat dels vehicles	25
I0000108	Eliminar el soroll en origen	26

I0000110	Eliminar vibracions en origen	27
I0000111	Revisar entibacions en començar jornada treball. Precaució per 3 interrupcions >1día, pluges o gelada	3
I0000154	Verificar nivell lumínic mínim (250 lux) a itineraris i llocs de treball	2 /6 /12 /25
I0000155	Controlar la temperatura i velocitat del vent als llocs de treball	14
I0000156	Detecció xarxes instal·lacions encastades o soterrades	16
I0000157	Control del nivell sonor amb sonòmetre portàtil	26
I0000168	Mantenir lliure d'aigua, fang i llocs excavació i rases	2

G02.G04 REBLIMENTS SUPERFICIALS, TERRAPLENS / PEDRAPLENS

FORMACIÓ DE REBLERTS I TERRAPLENS AMB TERRES O PEDRES (PRÒPIES DE L'OBRA O NO) AMB MITJANS MECÀNICS

Avaluació de riscos

Id	Risc	P	G	A
1	CAIGUDA DE PERSONES A DIFERENT NIVELL Situació: CIRCULACIÓ EN VORES DE TERRAPLENAT ACCÉS A ZONES DE TREBALL	1	2	2
2	CAIGUDA DE PERSONES AL MATEIX NIVELL Situació: IRREGULARITAT SUPERFÍCIE DE TREBALL ACCÉS A ZONES DE TREBALL APLEC DE TERRES	2	1	2
3	CAIGUDA D'OBJECTES PER DESPLOM, ESFONDRAMENT O ENSORRAMENT Situació: INESTABILITAT DE TALUSSOS	1	2	2
4	CAIGUDA D'OBJECTES PER MANIPULACIÓ O DE MATERIALS TRANSPORTATS Situació: MANUTENCIÓ DE TERRES O BLOCS DE PEDRA AL TALL NO RESPECTAR DISTÀNCIA DE SEGURETAT	1	3	3
6	TREPITJADES SOBRE OBJECTES Situació: IRREGULARITAT SUPERFÍCIE DE TREBALL	2	1	2
12	ATRAPAMENT PER BOLCADA DE MÀQUINES, TRACTORS O VEHICLES Situació: INESTABILITAT DEL VEHICLE: RECOLZAMENTS HIDRÀULICS ZONES DE CIRCULACIÓ EN CONDICIONS	1	3	3
13	SOBRESFORÇOS Situació: TREBALLS MANUALS	1	2	2
14	EXPOSICIÓ A CONDICIONS AMBIENTALS EXTREMES Situació: TREBALLS A L'EXTERIOR	1	2	2
17	INHALACIÓ O INGESTIÓ DE SUBSTÀNCIES NOCIVES Situació: POLS	2	1	2
25	ATROPELLAMENTS O COPS AMB VEHICLES Situació: CIRCULACIÓ INTERIOR DE VEHICLES	2	2	3
26	EXPOSICIÓ A SOROLLS Situació: MAQUINÀRIA	2	1	2
27	EXPOSICIÓ A VIBRACIONS Situació: MAQUINÀRIA	2	1	2

P: Probabilitat (1,2,3) / G: Gravetat (1,2,3) / A: Avaluació (1,2,3,4,5)

EQUIPS PROTECCIÓ INDIVIDUAL

Codi	UA	Descripció	Riscos
H1411111	u	Casc de seguretat per a ús normal, contra cops, de polietilè amb un pes màxim de 400 g, homologat segons UNE-EN 812	1 /2 /3 /4 /6 /12 /14 /25 /26
H1431101	u	Protector auditiu de tap d'escuma, homologat segons UNE-EN 352-2 i UNE-EN 458	26
H1432012	u	Protector auditiu d'auricular, acoblat al cap amb arnès i orelles antisoroll, homologat segons UNE-EN 352-1 i UNE-EN 458	26

H1445003	u	Mascareta de protecció respiratòria, homologada segons UNE-EN 140	17
H145C002	u	Parella de guants de protecció contra riscos mecànics comuns de construcció nivell 3, homologats segons UNE-EN 388 i UNE-EN 420	1 /2 /3 /4 /6 /12 /14 /25
H1465275	u	Parella de botes baixes de seguretat industrial per a treballs de construcció en general, resistents a la humitat, de pell rectificada, amb turmellera encoixinada, amb puntera metàl·lica, sola antilliscant, falca amortidora d'impactes al taló i sense plantilla metàl·lica, homologades segons UNE-EN ISO 20344, UNE-EN ISO 20345, UNE-EN ISO 20346 i UNE-EN ISO 20347	1 /2 /3 /4 /6 /12 /14 /25
H1474600	u	Cinturó antivibració, ajustable i de teixit transpirable	27
H147N000	u	Faixa de protecció dorslumbal	13
H1481343	u	Granota de treball per a construcció d'obres lineals en servei, de polièster i cotó (65%-35%), color groc, trama 240, amb butxaques interiors i tires reflectants, homologada segons UNE-EN 340	1 /2 /3 /4 /6 /12 /14 /25
H1485800	u	Armill reflectant amb tires reflectants a la cintura, al pit i a l'esquena, homologada segons UNE-EN 471	14 /25

SISTEMES DE PROTECCIÓ COL·LECTIVA

Codi	UA	Descripció	Riscos
H1522111	m	Barana de protecció en el perímetre de la coronació d'excavacions, d'alçària 1 m, amb travesser superior, travesser intermedi i muntants de tub metàl·lic de 2,3'', sòcol de post de fusta, ancorada al terreny amb daus de formigó i amb el desmuntatge inclòs	1 /3
H152U000	m	Tanca d'advertència o abalisament d'1 m d'alçada amb malla de polietilè taronja, fixada a 1 m del perímetre del sostre amb suports d'acer allotjats amb forats al sostre	3 /4 /12 /25
H153A9F1	u	Topall per a descàrrega de camions en excavacions, de 4 m d'amplada amb tauló de fusta i perfils IPN 100 clavats al terreny i amb el desmuntatge inclòs	4 /12 /25
HBBA005	u	Senyal de prohibició, normalitzada amb pictograma negre sobre fons blanc, de forma circular amb cantells i banda transversal descendent d'esquerra a dreta a 45°, en color vermell, diàmetre 29 cm, amb cartell explicatiu rectangular, per ser vista fins 12 m, fixada i amb el desmuntatge inclòs	1 /2 /3 /4 /6 /12 /25 /26 /27
HBBAB115	u	Senyal de obligació, normalitzada amb pictograma blanc sobre fons blau, de forma circular amb cantells en color blanc, diàmetre 29 cm, amb cartell explicatiu rectangular, per ser vista fins 12 m, fixada i amb el desmuntatge inclòs	1 /2 /3 /4 /6 /12 /25 /26 /27
HBBAF004	u	Senyal d'advertència, normalitzada amb pictograma negre sobre fons groc, de forma triangular amb el cantell negre, costat major 41 cm, amb cartell explicatiu rectangular, per ser vista fins 12 m de distància, fixada i amb el desmuntatge inclòs	1 /2 /3 /4 /6 /12 /25 /26 /27

MESURES PREVENTIVES

Codi	Descripció	Riscos
I0000002	Planificar els treballs per a mantenir el màxim de temps possible les proteccions	1
I0000003	Itineraris preestablerts i balissats per al personal	1 /4
I0000013	Ordre i neteja	2 /6 /17
I0000014	Preparació i manteniment de les superfícies de treball	2 /6
I0000015	Organització de les zones de pas i emmagatzematge	2
I0000020	No realitzar treballs a la mateixa vertical	3
I0000023	Solicitar dades de les característiques físiques de les terres	3

I000025	Planificació d'àrees i llocs de treball	4
I000026	Planificació de recorreguts i maniobres per a màquines i camions	4
I000027	Elecció dels mitjans auxiliars de manteniment	4
I000028	Impedir l'accés de personal dins del radi d'acció de càrregues suspeses	4
I000040	Formació de l'operari en l'ús i manteniment d'eines	12 /13
I000051	Adequació dels recorreguts de la maquinària	12
I000053	Procediment d'utilització de la maquinària	12
I000054	Ús de recolzaments hidràulics	12
I000055	Elecció dels equips de manteniment	13
I000060	Suspensió de les feines en condicions extremes	14
I000061	Rotació dels llocs de treball	27
I000062	Planificar els treballs per a realitzar-los en zones protegides	26
I000074	Reg de les zones de treball	17
I000103	Planificació de les àrees de treball	25
I000104	Accessos i circulació independents per a personal i maquinària	25
I000105	Anivellar la maquinària per a la realització de l'activitat	25
I000106	El personal no ha de descansar al costat de màquines aturades	25
I000107	Limitació de la velocitat dels vehicles	25
I000108	Eliminar el soroll en origen	26
I000110	Eliminar vibracions en origen	27
I000154	Verificar nivell lumínic mínim (250 lux) a itineraris i llocs de treball	1 /2 /6 /12 /25
I000155	Controlar la temperatura i velocitat del vent als llocs de treball	14
I000157	Control del nivell sonor amb sonòmetre portàtil	26
I000168	Mantenir lliure d'aigua, fang i llocs excavació i rases	2

G02.G05 CÀRREGA I TRANSPORT DE TERRES O RUNES**CÀRREGA MECÀNICA SOBRE CAMIÓ DE TERRES, PEDRES O RUNA PROCEDENTS DE L'EXCAVACIÓ EN OBRA PER A TRANSPORT POSTERIOR A LA MATEIXA OBRA O A ABOCADOR**

Avaluació de riscos

Id	Risc	P	G	A
2	CAIGUDA DE PERSONES AL MATEIX NIVELL Situació: IRREGULARITAT ZONA DE TREBALL ACCÉS AL TALL	2	1	2
4	CAIGUDA D'OBJECTES PER MANIPULACIÓ O DE MATERIALS TRANSPORTATS Situació: FEINES DE CÀRREGA DE CAMIONS CAMIONS SOBRECÀRREGATS MAQUINÀRIA NO ADIENT	2	2	3
11	ATRAPAMENT PER O ENTRE OBJECTES Situació: MAQUINÀRIA NO ADIENT	2	3	4
12	ATRAPAMENT PER BOLCADA DE MÀQUINES, TRACTORS O VEHICLES Situació: IRREGULARITAT DE SUPERFÍCIE DE TREBALL I ITINERARIS OBRA ESTABILITAT DELS RECOLZAMENTS HIDRÀULICS	2	3	4
13	SOBRESFORÇOS Situació: TREBALLS MANUALS	1	2	2
14	EXPOSICIÓ A CONDICIONS AMBIENTALS EXTREMES Situació: TREBALLS A L'EXTERIOR	2	1	2
17	INHALACIÓ O INGESTIÓ DE SUBSTÀNCIES NOCIVES Situació: POLS DE L'EXCAVACIÓ, CÀRREGA I TRANSPORT DE TERRES	2	2	3
25	ATROPELLAMENTS O COPS AMB VEHICLES Situació: CIRCULACIÓ INTERIOR D'OBRA	2	3	4
26	EXPOSICIÓ A SOROLLS	2	1	2

Situació: MAQUINÀRIA

27 EXPOSICIÓ A VIBRACIONS

2 1 2

Situació: MAQUINÀRIA

P: Probabilitat (1,2,3) / G: Gravetat (1,2,3) / A: Avaluació (1,2,3,4,5)

EQUIPS PROTECCIÓ INDIVIDUAL

Codi	UA	Descripció	Riscos
H1411111	u	Casc de seguretat per a ús normal, contra cops, de polietilè amb un pes màxim de 400 g, homologat segons UNE-EN 812	2 /4 /11 /12 /14 /25 /26
H1431101	u	Protector auditiu de tap d'escuma, homologat segons UNE-EN 352-2 i UNE-EN 458	26
H1432012	u	Protector auditiu d'auricular, acoblat al cap amb arnès i orelles antisoroll, homologat segons UNE-EN 352-1 i UNE-EN 458	26
H1445003	u	Mascareta de protecció respiratòria, homologada segons UNE-EN 140	17
H145C002	u	Parella de guants de protecció contra riscos mecànics comuns de construcció nivell 3, homologats segons UNE-EN 388 i UNE-EN 420	2 /4 /11 /12 /14 /25
H1465275	u	Parella de botes baixes de seguretat industrial per a treballs de construcció en general, resistents a la humitat, de pell rectificada, amb turmellera encoixinada, amb puntera metàl·lica, sola antilliscant, falca amortidora d'impactes al taló i sense plantilla metàl·lica, homologades segons UNE-EN ISO 20344, UNE-EN ISO 20345, UNE-EN ISO 20346 i UNE-EN ISO 20347	2 /4 /11 /12 /14 /25
H1474600	u	Cinturó antivibració, ajustable i de teixit transpirable	27
H147N000	u	Faixa de protecció dorslumbar	13
H1481242	u	Granota de treball per a construcció, de polièster i cotó (65%-35%), color beix, trama 240, amb butxaques interiors, homologada segons UNE-EN 340	2 /4 /11 /12 /14 /25
H1485800	u	Armilla reflectant amb tires reflectants a la cintura, al pit i a l'esquena, homologada segons UNE-EN 471	14 /25

SISTEMES DE PROTECCIÓ COL·LECTIVA

Codi	UA	Descripció	Riscos
H1522111	m	Barana de protecció en el perímetre de la coronació d'excavacions, d'alçària 1 m, amb travesser superior, travesser intermedi i muntants de tub metàl·lic de 2,3'', sòcol de post de fusta, ancorada al terreny amb daus de formigó i amb el desmuntatge inclòs	2 /4 /11 /25
H153A9F1	u	Topall per a descàrrega de camions en excavacions, de 4 m d'amplada amb tauló de fusta i perfils IPN 100 clavats al terreny i amb el desmuntatge inclòs	12 /25
HBBA005	u	Senyal de prohibició, normalitzada amb pictograma negre sobre fons blanc, de forma circular amb cantells i banda transversal descendent d'esquerra a dreta a 45°, en color vermell, diàmetre 29 cm, amb cartell explicatiu rectangular, per ser vista fins 12 m, fixada i amb el desmuntatge inclòs	2 /4 /11 /12 /25 /26 /27
HBBA0115	u	Senyal de obligació, normalitzada amb pictograma blanc sobre fons blau, de forma circular amb cantells en color blanc, diàmetre 29 cm, amb cartell explicatiu rectangular, per ser vista fins 12 m, fixada i amb el desmuntatge inclòs	2 /4 /11 /12 /25 /26 /27
HBBA004	u	Senyal d'advertència, normalitzada amb pictograma negre sobre fons groc, de forma triangular amb el cantell negre, costat major 41 cm, amb cartell explicatiu rectangular, per ser vista fins 12 m de distància, fixada i amb el desmuntatge inclòs	2 /4 /11 /12 /25 /26 /27

MESURES PREVENTIVES

Codi	Descripció	Riscos
I0000002	Planificar els treballs per a mantenir el màxim de temps possible les proteccions	2
I0000003	Itineraris preestablerts i balissats per al personal	2
I0000004	Revisió i manteniment periòdic de SPC	2
I0000025	Planificació d'àrees i llocs de treball	4
I0000026	Planificació de recorreguts i maniobres per a màquines i camions	4
I0000029	No balancejar les càrregues suspeses	4
I0000040	Formació de l'operari en l'ús i manteniment d'eines	12 /13
I0000047	Planificació i procediments per a la càrrega i descàrrega de materials	11
I0000048	No treballar al costat de paraments acabats de fer (< 48 h)	11
I0000050	No treballar ni estar al radi d'acció de les càrregues suspeses	11
I0000051	Adequació dels recorreguts de la maquinària	12
I0000053	Procediment d'utilització de la maquinària	12
I0000054	Ús de recolzaments hidràulics	12
I0000060	Suspensió de les feines en condicions extremes	14
I0000061	Rotació dels llocs de treball	27
I0000062	Planificar els treballs per a realitzar-los en zones protegides	26
I0000074	Reg de les zones de treball	17
I0000103	Planificació de les àrees de treball	25
I0000104	Accessos i circulació independents per a personal i maquinària	25
I0000105	Anivellar la maquinària per a la realització de l'activitat	25
I0000106	El personal no ha de descansar al costat de màquines aturades	25
I0000107	Limitació de la velocitat dels vehicles	25
I0000108	Eliminar el soroll en origen	26
I0000110	Eliminar vibracions en origen	27
I0000154	Verificar nivell lumínic mínim (250 lux) a itineraris i llocs de treball	2 /12 /25
I0000155	Controlar la temperatura i velocitat del vent als llocs de treball	14
I0000157	Control del nivell sonor amb sonòmetre portàtil	26
I0000168	Mantenir lliure d'aigua, fang i llocs excavació i rases	14

G08 PAVIMENTS**G08.G01 PAVIMENTS AMORFS (FORMIGÓ, SUBBASES, TERRA, SAULO, BITUMINOSOS I REGS)****EXECUCIÓ I MANTENIMENT DE PAVIMENTS CONTINUS****Avaluació de riscos**

Id	Risc	P	G	A
1	CAIGUDA DE PERSONES A DIFERENT NIVELL Situació: TREBALLS EN VORES DE TALÚS	1	3	3
2	CAIGUDA DE PERSONES AL MATEIX NIVELL Situació: ITINERARI OBRA APLECS DE MATERIAL	2	2	3
4	CAIGUDA D'OBJECTES PER MANIPULACIÓ O DE MATERIALS TRANSPORTATS Situació: TRANSPORT DE BETUMS, TERRES, QUITRANS...	1	2	2
6	TREPITJADES SOBRE OBJECTES Situació: TREPITJADES SOBRE ELEMENTS CALENTS. BETUMS, QUITRANS...	2	1	2
9	COPS AMB OBJECTES O EINES (TALLS) Situació: ÚS D'EINES MANUALS COPS AMB MAQUINÀRIA	1	2	2
10	PROJECCIÓ DE FRAGMENTS O PARTÍCULES	2	1	2

Situació: TREBALLS DE COL-LOCACIÓ I ESTESA DE BETUMS, QUITRANS...		
11	ATRAPAMENT PER O ENTRE OBJECTES Situació: MAQUINÀRIA PRÒPIA DE L'OBRA	1 2 2
12	ATRAPAMENT PER BOLCADA DE MÀQUINES, TRACTORS O VEHICLES Situació: MAQUINÀRIA DE COMPACTACIÓ EN LA PROXIMITAT DE LES VORES DEL TALÚS	1 3 3
13	SOBREESFORÇOS Situació: ÚS D'EINES MANUALS	2 2 3
14	EXPOSICIÓ A CONDICIONS AMBIENTALS EXTREMES Situació: TREBALLS A L'EXTERIOR	1 2 2
15	CONTACTES TÈRMICS Situació: COL-LOCACIÓ DE BETUMS	2 2 3
16	EXPOSICIÓ A CONTACTES ELÈCTRICS Situació: CONTACTES DIRECTES I INDIRECTES CONTACTES AMB INSTAL·LACIONS EXISTENTS	1 2 2
17	INHALACIÓ O INGESTIÓ DE SUBSTÀNCIES NOCIVES Situació: POLS DE LA CIRCULACIÓ DE VEHICLES POLS DE SITGES DE CIMENT	2 1 2
25	ATROPELLAMENTS O COPS AMB VEHICLES Situació: CIRCULACIÓ ALIENA I PRÒPIA DE L'OBRA	1 3 3
27	EXPOSICIÓ A VIBRACIONS Situació: MAQUINÀRIA	1 2 2

P: Probabilitat (1,2,3) / G: Gravetat (1,2,3) / A: Avaluació (1,2,3,4,5)

EQUIPS PROTECCIÓ INDIVIDUAL

Codi	UA	Descripció	Riscos
H1411111	u	Casc de seguretat per a ús normal, contra cops, de polietilè amb un pes màxim de 400 g, homologat segons UNE-EN 812	1 /2 /4 /6 /9 /10 /11 /12 /14 /15 /16 /25
H1421110	u	Ulleres de seguretat antiimpactes estàndard, amb muntura universal, amb visor transparent i tractament contra l'entelament, homologades segons UNE-EN 167 i UNE-EN 168	10 /14
H1432012	u	Protector auditiu d'auricular, acoblat al cap amb arnès i orelleres antisoroll, homologat segons UNE-EN 352-1 i UNE-EN 458	14
H1445003	u	Mascareta de protecció respiratòria, homologada segons UNE-EN 140	17
H1459630	u	Parella de guants per a soldador, amb palmell de pell, folre interior de cotó, i màniga llarga de serratge folrada de dril fort, homologats segons UNE-EN 407 i UNE-EN 420	15
H145C002	u	Parella de guants de protecció contra riscos mecànics comuns de construcció nivell 3, homologats segons UNE-EN 388 i UNE-EN 420	1 /2 /4 /6 /9 /10 /11 /12 /14 /25
H145K153	u	Parella de guants de material aïllant per a treballs elèctrics, classe 00, logotip color beix, tensió màxima 500 V, homologats segons UNE-EN 420	16
H1463253	u	Parella de botes dielèctriques resistents a la humitat, de pell rectificada, amb turmellera encoixinada sola antilliscant i antiestàtica, falca amortidora per al taló, llengüeta de manxa, de despreniment ràpid, sense ferrament metàl·lica, amb puntera reforçada, homologades segons DIN 4843	16
H1465275	u	Parella de botes baixes de seguretat industrial per a treballs de construcció en general, resistents a la humitat, de pell rectificada, amb turmellera encoixinada, amb puntera metàl·lica, sola antilliscant, falca amortidora d'impactes al taló i sense plantilla metàl·lica, homologades segons UNE-EN ISO 20344, UNE-EN	1 /2 /4 /6 /9 /10 /11 /12 /14 /15 /25

ISO 20345, UNE-EN ISO 20346 i UNE-EN ISO 20347			
H1474600	u	Cinturó antivibració, ajustable i de teixit transpirable	27
H147D102	u	Sistema anticaiguda compost per un arnès anticaiguda amb tirants, bandes secundàries, bandes subglúties, bandes de cuixa, recolzament dorsal per a subjecció, elements d'ajust, element dorsal d'enganxament d'arnès anticaiguda i sivella, incorporat a un element d'amarrament compost per un terminal manufacturat, homologat segons UNE-EN 361, UNE-EN 362, UNE-EN 364, UNE-EN 365 i UNE-EN 354	1
H147L015	u	Aparell d'ancoratge per a equip de protecció individual contra caiguda d'alçada, homologat segons UNE-EN 795, amb fixació amb tac mecànic	1
H147N000	u	Faixa de protecció dorslumber	13
H1481343	u	Granota de treball per a construcció d'obres lineals en servei, de polièster i cotó (65%-35%), color groc, trama 240, amb butxaques interiors i tires reflectants, homologada segons UNE-EN 340	1 /2 /4 /6 /9 /10 /11 /12 /14 /15 /16 /25
H1482320	u	Camisa de treball per a construcció d'obres lineals en servei, de polièster i cotó (65%-35%), color groc, homologada segons UNE-EN 340	14
H1485800	u	Armillà reflectant amb tires reflectants a la cintura, al pit i a l'esquena, homologada segons UNE-EN 471	12 /25
H1486241	u	Casaca tipus enginyer, de polièster embuatada amb material aïllant, butxaques exteriors	14
H1487460	u	Impermeable amb jaqueta, caputxa i pantalons, per a obres públiques, de PVC soldat de 0,4 mm de gruix, de color viu, homologat segons UNE-EN 340	14
H1489790	u	Jaqueta de treball per a construcció d'obres lineals en servei, de polièster i cotó (65%-35%), color groc, trama 240, amb butxaques interiors i tires reflectants, homologada segons UNE-EN 340	14

MITJANS AUXILIARS D'UTILITAT PREVENTIVA

Codi	UA	Descripció	Riscos
HX11X004	u	Barana definitiva, prevista en projecte, per a protecció de caigudes a diferent nivell	1

SISTEMES DE PROTECCIÓ COL-LECTIVA

Codi	UA	Descripció	Riscos
H1511015	m2	Protecció amb xarxa de seguretat horitzontal sota bigues en viaductes o ponts, ancorada a suports metàl·lics, i amb el desmuntatge inclòs	1
H1511017	m2	Protecció amb xarxa de seguretat horitzontal en trams laterals en viaductes o ponts, ancorada a suports metàl·lics, en voladiu, i amb el desmuntatge inclòs	1
H1512013	m2	Protecció col·lectiva vertical dels laterals dels forats de les escales en tota l'alçada amb xarxa-teló normalitzada (UNE-EN 1263-1) de poliamida no regenerada, de tenacitat alta nuada amb corda perimetral de poliamida, ancoratge de fleix perforat i clau d'impacte d'acer i corda de cosit de 6 mm de diàmetre i amb el desmuntatge inclòs	1
H1512212	m	Protecció col·lectiva vertical del perímetre del sostre amb xarxa per a proteccions superficials contra caigudes, de fil trenat de poliamida no regenerada, de tenacitat alta, de 4 mm de diàmetre, 80x80 mm de pas de malla, corda perimetral de poliamida de 12 mm de diàmetre nuada a la xarxa, d'alçada 5 m, amb ancoratges d'emborsament inferior, fixada al sostre cada 0,5 amb ganxos	1

		embeguts en el formigó, cordes d'hissat i subjecció de 12 mm de diàmetre, pescant metàl·lic de força fixats al sostre cada 4,5 m amb ganxos embeguts en el formigó, en 1a col·locació i amb el desmuntatge inclòs	
H151A1K1	m2	Protecció col·lectiva horitzontal d'obertures amb xarxa per a proteccions superficials contra caigudes, de fil trenat de poliamida no regenerada, de tenacitat alta, de 4 mm de diàmetre, 80x80 mm de pas de malla, corda perimetral de poliamida de 12 mm de diàmetre nuada a la xarxa, fixada amb fleix i tacs d'expansió i amb el desmuntatge inclòs	1
H152J105	m	Cable fiador per al cinturó de seguretat, fixat en ancoratges de servei i amb el desmuntatge inclòs	1
H152U000	m	Tanca d'advertència o abalisament d'1 m d'alçada amb malla de polietilè taronja, fixada a 1 m del perímetre del sostre amb suports d'acer allotjats amb forats al sostre	1 / 2 / 4 / 6 / 11 / 15
H153A9F1	u	Topall per a descàrrega de camions en excavacions, de 4 m d'amplada amb tauló de fusta i perfils IPN 100 clavat al terreny i amb el desmuntatge inclòs	12 / 25
HBBA005	u	Senyal de prohibició, normalitzada amb pictograma negre sobre fons blanc, de forma circular amb cantells i banda transversal descendent d'esquerra a dreta a 45°, en color vermell, diàmetre 29 cm, amb cartell explicatiu rectangular, per ser vista fins 12 m, fixada i amb el desmuntatge inclòs	1 / 2 / 4 / 6 / 9 / 10 / 11 / 12 / 13 / 14 / 15 / 16 / 17 / 27
HBBA0115	u	Senyal de obligació, normalitzada amb pictograma blanc sobre fons blau, de forma circular amb cantells en color blanc, diàmetre 29 cm, amb cartell explicatiu rectangular, per ser vista fins 12 m, fixada i amb el desmuntatge inclòs	1 / 2 / 4 / 6 / 9 / 10 / 11 / 12 / 13 / 14 / 15 / 16 / 17 / 27
HBBA004	u	Senyal d'advertència, normalitzada amb pictograma negre sobre fons groc, de forma triangular amb el cantell negre, costat major 41 cm, amb cartell explicatiu rectangular, per ser vista fins 12 m de distància, fixada i amb el desmuntatge inclòs	1 / 2 / 4 / 6 / 9 / 10 / 11 / 12 / 13 / 14 / 15 / 16 / 17 / 27

MESURES PREVENTIVES

Codi	Descripció	Riscos
I000002	Planificar els treballs per a mantenir el màxim de temps possible les proteccions	1
I000003	Itineraris preestablerts i balissats per al personal	1
I000004	Revisió i manteniment periòdic de SPC	1
I000013	Ordre i neteja	2 / 6 / 17
I000014	Preparació i manteniment de les superfícies de treball	2 / 6
I000015	Organització de les zones de pas i emmagatzematge	2 / 6
I000026	Planificació de recorreguts i maniobres per a màquines i camions	4
I000027	Elecció dels mitjans auxiliars de manteniment	4
I000028	Impedir l'accés de personal dins del radi d'acció de càrregues suspeses	4
I000031	Per a la manipulació de materials voluminosos i/o pesats, sol·licitar un procediment de treball específic	4
I000038	Substituir lo manual per lo mecànic	9 / 10 / 15
I000039	Planificació de compra i programa de manteniment d'eines	9
I000040	Formació de l'operari en l'ús i manteniment d'eines	9 / 11 / 12
I000042	Evitar processos de manipulació de materials a obra	9
I000045	Formació	10 / 13
I000051	Adequació dels recorreguts de la maquinària	12
I000053	Procediment d'utilització de la maquinària	12 / 15
I000055	Elecció dels equips de manteniment	13
I000060	Suspensió de les feines en condicions extremes	14
I000061	Rotació dels llocs de treball	27
I000067	No treballar al costat de línies elèctriques amb cables nusos	16

I0000068	Elecció i manteniment de les eines elèctriques	16
I0000069	Formació i habilitació específica per a cada eina	16
I0000070	Compliment del REBT pel que fa a equips de protecció	16
I0000071	Revisió de la posta a terra	16
I0000073	Disposar de quadres elèctrics secundaris	16
I0000074	Reg de les zones de treball	17
I0000084	Talls amb serra de trepar per via humida, amb proteccions integrades	10
I0000086	Substituir els materials amb substàncies nocives	17
I0000103	Planificació de les àrees de treball	25
I0000104	Accessos i circulació independents per a personal i maquinària	25
I0000105	Anivellar la maquinària per a la realització de l'activitat	25
I0000106	El personal no ha de descansar al costat de màquines aturades	25
I0000107	Limitació de la velocitat dels vehicles	25
I0000110	Eliminar vibracions en origen	27
I0000152	Utilitzar mitjans mecànics (grues, transpalets, plataformes elevadores) per manipular càrregues	13
I0000154	Verificar nivell lumínic mínim (250 lux) a itineraris i llocs de treball	2 /6 /9 /25
I0000155	Controlar la temperatura i velocitat del vent als llocs de treball	14
I0000161	Verificar que les connexions de les màquines es facin amb endolls reglamentaris	16

G08.G02 PECES (PEDRA, CERÀMICA, MORTER, ETC.)**EXECUCIÓ I MANTENIMENT DE PAVIMENTS DISCONTINUS****Avaluació de riscos**

Id	Risc	P	G	A
2	CAIGUDA DE PERSONES AL MATEIX NIVELL Situació: ITINERARI D'OBRA IRREGULARITAT DE LA ZONA DE TREBALL	2	1	2
4	CAIGUDA D'OBJECTES PER MANIPULACIÓ O DE MATERIALS TRANSPORTATS Situació: TRANSPORT DE MATERIAL MANIPULACIÓ DE BLOCS DE PEDRA	2	1	2
6	TREPITJADES SOBRE OBJECTES Situació: ITINERARI D'OBRA APLECS DE MATERIAL	2	1	2
9	COPS AMB OBJECTES O EINES (TALLS) Situació: ÚS D'EINES MANUALS	2	1	2
10	PROJECCIÓ DE FRAGMENTS O PARTÍCULES Situació: TALL EN SEC DE PECES, PEDRES RETIRADA DE RUNA	1	2	2
12	ATRAPAMENT PER BOLCADA DE MÀQUINES, TRACTORS O VEHICLES Situació: TREBALLS DE COL·LOCACIÓ DE MATERIAL PRÒXIM A TALUSSOS	1	2	2
13	SOBREESFORÇOS Situació: MANIPULACIÓ DE MATERIALS ÚS D'EINES MANUALS	2	1	2
14	EXPOSICIÓ A CONDICIONS AMBIENTALS EXTREMES Situació: TREBALLS A L'EXTERIOR	1	2	2
16	EXPOSICIÓ A CONTACTES ELÈCTRICS Situació: CONTACTES DIRECTES I INDIRECTES EXISTÈNCIA D'INSTAL·LACIONS SOTERRADES DESCÀRREGA DE MATERIAL	1	3	3
17	INHALACIÓ O INGESTIÓ DE SUBSTÀNCIES NOCIVES Situació: POLS DE TERRES CONFECCIÓ DE MORTER TALL DE PEDRA, CERÀMICA	2	1	2

18	CONTACTES AMB SUBSTÀNCIES NOCIVES (CÀUSTIQUES, CORROSIVES, IRRITANTS O AL·LÈRGÈNIQUES) Situació: CONTACTES AMB MORTER (CIMENT)	2 1 2
25	ATROPELLAMENTS O COPS AMB VEHICLES Situació: CIRCULACIÓ ALIENA I PRÒPIA D'OBRA FEINES DE MANTENIMENT	2 2 3
26	EXPOSICIÓ A SOROLLS Situació: MAQUINÀRIA	2 1 2

P: Probabilitat (1,2,3) / G: Gravetat (1,2,3) / A: Avaluació (1,2,3,4,5)

EQUIPS PROTECCIÓ INDIVIDUAL

Codi	UA	Descripció	Riscos
H1411111	u	Casc de seguretat per a ús normal, contra cops, de polietilè amb un pes màxim de 400 g, homologat segons UNE-EN 812	2 /4 /6 /9 /10 /12 /14 /16 /18 /25 /26
H1421110	u	Ulleres de seguretat antiimpactes estàndard, amb muntura universal, amb visor transparent i tractament contra l'entelament, homologades segons UNE-EN 167 i UNE-EN 168	9 /10
H1431101	u	Protector auditiu de tap d'escuma, homologat segons UNE-EN 352-2 i UNE-EN 458	26
H1445003	u	Mascareta de protecció respiratòria, homologada segons UNE-EN 140	17
H145C002	u	Parella de guants de protecció contra riscos mecànics comuns de construcció nivell 3, homologats segons UNE-EN 388 i UNE-EN 420	2 /4 /6 /9 /10 /12 /14 /18 /25
H145K397	u	Parella de guants de material aïllant per a treballs elèctrics, classe 1, logotip color blanc, tensió màxima 7500 V, homologats segons UNE-EN 420	16
H1463253	u	Parella de botes dielèctriques resistents a la humitat, de pell rectificada, amb turmellera encoixinada sola antilliscant i antiestàtica, falca amortidora per al taló, llengüeta de manxa, de despreniment ràpid, sense ferramenta metàl·lica, amb puntera reforçada, homologades segons DIN 4843	16
H1465275	u	Parella de botes baixes de seguretat industrial per a treballs de construcció en general, resistents a la humitat, de pell rectificada, amb turmellera encoixinada, amb puntera metàl·lica, sola antilliscant, falca amortidora d'impactes al taló i sense plantilla metàl·lica, homologades segons UNE-EN ISO 20344, UNE-EN ISO 20345, UNE-EN ISO 20346 i UNE-EN ISO 20347	2 /4 /6 /9 /10 /12 /14 /18 /25
H147N000	u	Faixa de protecció dorslumbal	13
H1482320	u	Camisa de treball per a construcció d'obres lineals en servei, de polièster i cotó (65%-35%), color groc, homologada segons UNE-EN 340	2 /4 /6 /9 /10 /12 /14 /16 /18 /25
H1483344	u	Pantalons de treball per a construcció d'obres lineals en servei, de polièster i cotó (65%-35%), color groc, trama 240, amb butxaques interiors i tires reflectants, homologats segons UNE-EN 340	2 /4 /6 /9 /10 /12 /14 /16 /18 /25
H1485800	u	Armill reflectant amb tires reflectants a la cintura, al pit i a l'esquena, homologada segons UNE-EN 471	4 /25
H1487460	u	Impermeable amb jaqueta, caputxa i pantalons, per a obres públiques, de PVC soldat de 0,4 mm de gruix, de color viu, homologat segons UNE-EN 340	14
H1489790	u	Jaqueta de treball per a construcció d'obres lineals en servei, de polièster i cotó (65%-35%), color groc, trama 240, amb butxaques interiors i tires reflectants, homologada segons UNE-EN 340	14

SISTEMES DE PROTECCIÓ COL·LECTIVA

Codi	UA	Descripció	Riscos
H152U000	m	Tanca d'advertència o abalisament d'1 m d'alçada amb malla de polietilè taronja, fixada a 1 m del perímetre del sostre amb suports d'acer allotjats amb forats al sostre	2 /4 /6 /10 /16 /17 /25
H153A9F1	u	Topall per a descàrrega de camions en excavacions, de 4 m d'amplada amb tauló de fusta i perfils IPN 100 clavats al terreny i amb el desmuntatge inclòs	4 /12 /25
HBBA005	u	Senyal de prohibició, normalitzada amb pictograma negre sobre fons blanc, de forma circular amb cantells i banda transversal descendent d'esquerra a dreta a 45°, en color vermell, diàmetre 29 cm, amb cartell explicatiu rectangular, per ser vista fins 12 m, fixada i amb el desmuntatge inclòs	2 /4 /6 /9 /10 /12 /13 /14 /16 /17 /18 /25 /26
HBBA015	u	Senyal de obligació, normalitzada amb pictograma blanc sobre fons blau, de forma circular amb cantells en color blanc, diàmetre 29 cm, amb cartell explicatiu rectangular, per ser vista fins 12 m, fixada i amb el desmuntatge inclòs	2 /4 /6 /9 /10 /12 /13 /14 /16 /17 /18 /25 /26
HBBAE001	u	Rètol adhesiu (MIE-RAT.10) de maniobra per a quadre o pupitre de control elèctric, adherit	16
HBBAF004	u	Senyal d'advertència, normalitzada amb pictograma negre sobre fons groc, de forma triangular amb el cantell negre, costat major 41 cm, amb cartell explicatiu rectangular, per ser vista fins 12 m de distància, fixada i amb el desmuntatge inclòs	2 /4 /6 /9 /10 /12 /13 /14 /16 /17 /18 /25 /26

MESURES PREVENTIVES

Codi	Descripció	Riscos
I0000013	Ordre i neteja	2 /6 /17
I0000014	Preparació i manteniment de les superfícies de treball	2 /6
I0000015	Organització de les zones de pas i emmagatzematge	2 /6
I0000025	Planificació d'àrees i llocs de treball	4
I0000026	Planificació de recorreguts i maniobres per a màquines i camions	4
I0000027	Elecció dels mitjans auxiliars de manteniment	4
I0000028	Impedir l'accés de personal dins del radi d'acció de càrregues suspeses	4
I0000030	Suspendre i aixecar les càrregues dins de l'envolcall o fleixos originals	4
I0000031	Per a la manipulació de materials voluminosos i/o pesats, sol·licitar un procediment de treball específic	4
I0000033	Solicitar habilitació professional del personal encarregat del manteniment de l'obra	4
I0000038	Substituir lo manual per lo mecànic	9 /10
I0000039	Planificació de compra i programa de manteniment d'eines	9
I0000040	Formació de l'operari en l'ús i manteniment d'eines	9 /12 /13
I0000041	Substituir la fabricació a obra per la prefabricació a taller	9
I0000042	Evitar processos de manipulació de materials a obra	9
I0000044	Evitar processos de tallat de materials a l'obra	10
I0000045	Formació	10 /18
I0000046	Evitar processos d'ajust en obra	10
I0000051	Adequació dels recorreguts de la maquinària	12
I0000053	Procediment d'utilització de la maquinària	12
I0000055	Elecció dels equips de manteniment	13
I0000056	Paletització i eines ergonòmiques	13
I0000059	Elecció dels materials alternatius poc pesats i més manegables	13
I0000060	Suspensió de les feines en condicions extremes	14
I0000061	Rotació dels llocs de treball	17
I0000062	Planificar els treballs per a realitzar-los en zones protegides	14 /26
I0000067	No treballar al costat de línies elèctriques amb cables nusos	16
I0000068	Elecció i manteniment de les eines elèctriques	16
I0000069	Formació i habilitació específica per a cada eina	16

I0000070	Compliment del REBT pel que fa a equips de protecció	16
I0000071	Revisió de la posta a terra	16
I0000072	Realitzar els treballs sobre superfícies seques	16
I0000073	Disposar de quadres elèctrics secundaris	16
I0000074	Reg de les zones de treball	17
I0000076	Reconeixement dels materials a enderrocar	17
I0000078	Evitar processos de divisió de material en sec	17
I0000080	Elecció dels materials al disseny del projecte	17
I0000084	Talls amb serra de trepar per via humida, amb proteccions integrades	17
I0000086	Substituir els materials amb substàncies nocives	17 /18
I0000103	Planificació de les àrees de treball	25
I0000104	Accessos i circulació independents per a personal i maquinària	25
I0000105	Anivellar la maquinària per a la realització de l'activitat	25
I0000107	Limitació de la velocitat dels vehicles	25
I0000108	Eliminar el soroll en origen	26
I0000152	Utilitzar mitjans mecànics(grues, transpalets, plataformes elevadores) per manipular càrregues	4
I0000154	Verificar nivell lumínic mínim (250 lux) a itineraris i llocs de treball	2 /6 /25
I0000155	Controlar la temperatura i velocitat del vent als llocs de treball	14
I0000157	Control del nivell sonor amb sonòmetre portàtil	26
I0000161	Verificar que les connexions de les màquines es facin amb endolls reglamentaris	16

G09 PROTECCIONS I SENYALITZACIÓ**G09.G01 COL.LOCACIÓ DE BARANES I SENYALS AMB SUPORTS METÀL.LICS****COL.LOCACIÓ D'ELEMENTS DE PROTECCIÓ I SENYALITZACIÓ AMB SUPORTS METÀL.LICS EN VIES DE CIRCULACIÓ I ZONES URBANITZADES****Avaluació de riscos**

Id	Risc	P	G	A
1	CAIGUDA DE PERSONES A DIFERENT NIVELL Situació: TREBALLS DE COL-LOCACIÓ D'ELEMENTS PROPERS A DESNIVELLS	1	3	3
2	CAIGUDA DE PERSONES AL MATEIX NIVELL Situació: ITINERARIS D'OBRA IRREGULARITAT DE LA SUPERFÍCIE DE TREBALL	2	1	2
4	CAIGUDA D'OBJECTES PER MANIPULACIÓ O DE TRANSPORTATS MATERIALS Situació: TRANSPORT I MANIPULACIÓ DE MATERIALS	1	3	3
6	TREPITJADES SOBRE OBJECTES Situació: SUPERFÍCIE DE TREBALL APLECS DE MATERIAL	1	2	2
9	COPS AMB OBJECTES O EINES (TALLS) Situació: ÚS D'EINES MANUALS COL-LOCACIÓ D'ELEMENTS	2	2	3
13	SOBREESFORÇOS Situació: CARRETEIG DE MATERIALS PESATS	2	1	2
14	EXPOSICIÓ A CONDICIONS AMBIENTALS EXTREMES Situació: TREBALLS A L'EXTERIOR	1	2	2
16	EXPOSICIÓ A CONTACTES ELÈCTRICS Situació: CONTACTES DIRECTES O INDIRECTES CONTACTES EN SOLDADURA ELÈCTRICA	1	3	3
17	INHALACIÓ O INGESTIÓ DE SUBSTÀNCIES NOCIVES Situació: POLS Y PARTICULES GENERADES EN TALLS	1	2	2
25	ATROPELLAMENTS O COPS AMB VEHICLES Situació: VEHICLES PROPIS D'OBRA I ALIENS	1	3	3

P: Probabilitat (1,2,3) / G: Gravetat (1,2,3) / A: Avaluació (1,2,3,4,5)**EQUIPS PROTECCIÓ INDIVIDUAL**

Codi	UA	Descripció	Riscos
H1411111	u	Casc de seguretat per a ús normal, contra cops, de polietilè amb un pes màxim de 400 g, homologat segons UNE-EN 812	1 /2 /4 /6 /9 /14 /16 /25
H1431101	u	Protector auditiu de tap d'escuma, homologat segons UNE-EN 352-2 i UNE-EN 458	14
H1445003	u	Mascareta de protecció respiratòria, homologada segons UNE-EN 140	17
H1455710	u	Parella de guants d'alta resistència al tall i a l'abrassió per a ferrallista, amb dits i palmell de cautxú rugós sobre suport de cotó, i subjecció elàstica al canell, homologats segons UNE-EN 388 i UNE-EN 420	9
H145C002	u	Parella de guants de protecció contra riscos mecànics comuns de construcció nivell 3, homologats segons UNE-EN 388 i UNE-EN 420	1 /2 /4 /6 /14 /25
H145K153	u	Parella de guants de material aïllant per a treballs elèctrics, classe 00, logotip color beix, tensió màxima 500 V, homologats segons UNE-EN 420	16
H1463253	u	Parella de botes dielèctriques resistents a la humitat, de pell rectificada, amb turmellera encoixinada sola antilliscant i antiestàtica, falca amortidora per al taló, llengüeta de manxa, de despreniment ràpid, sense ferramenta metàl·lica, amb puntera reforçada, homologades segons DIN 4843	16
H1465275	u	Parella de botes baixes de seguretat industrial per a treballs de construcció en general, resistents a la humitat, de pell rectificada, amb turmellera encoixinada, amb puntera metàl·lica, sola antilliscant, falca amortidora d'impactes al taló i sense plantilla metàl·lica, homologades segons UNE-EN ISO 20344, UNE-EN ISO 20345, UNE-EN ISO 20346 i UNE-EN ISO 20347	1 /2 /4 /6 /9 /14 /25
H147D405	u	Sistema anticaiguda compost per un arnès anticaiguda amb tirants, bandes secundàries, bandes subglúties, bandes de cuixa, recolzament dorsal per a subjecció, elements d'ajust, element dorsal d'enganxament d'arnès anticaiguda i sivella, incorporat a un subsistema anticaiguda de tipus lliscant sobre línia d'ancoratge flexible de llargaria 10 m, homologat segons UNE-EN 361, UNE-EN 362, UNE-EN 364, UNE-EN 365 i UNE-EN 353-2	1
H147N000	u	Faixa de protecció dorslumbar	13
H1481343	u	Granota de treball per a construcció d'obres lineals en servei, de polièster i cotó (65%-35%), color groc, trama 240, amb butxaques interiors i tires reflectants, homologada segons UNE-EN 340	1 /2 /4 /6 /9 /14 /16 /25
H1482320	u	Camisa de treball per a construcció d'obres lineals en servei, de polièster i cotó (65%-35%), color groc, homologada segons UNE-EN 340	14
H1485800	u	Armillà reflectant amb tires reflectants a la cintura, al pit i a l'esquena, homologada segons UNE-EN 471	4 /25
H1486241	u	Casaca tipus enginyer, de polièster embuatada amb material aïllant, butxaques exteriors	14
H1487460	u	Impermeable amb jaqueta, caputxa i pantalons, per a obres públiques, de PVC soldat de 0,4 mm de gruix, de color viu, homologat segons UNE-EN 340	14

SISTEMES DE PROTECCIÓ COL·LECTIVA

Codi	UA	Descripció	Riscos
H152J105	m	Cable fiador per al cinturó de seguretat, fixat en ancoratges de	1

servei i amb el desmuntatge inclòs			
H152U000	m	Tanca d'advertència o abalisament d'1 m d'alçada amb malla de polietilè taronja, fixada a 1 m del perímetre del sostre amb suports d'acer allotjats amb forats al sostre	1 /2 /6 /9
H153A9F1	u	Topall per a descàrrega de camions en excavacions, de 4 m d'amplada amb tauló de fusta i perfils IPN 100 clavats al terreny i amb el desmuntatge inclòs	4 /25
H15B0007	u	Pantalla aïllant per a treballs en zones d'influència de línies elèctriques en tensió	16
HBBA005	u	Senyal de prohibició, normalitzada amb pictograma negre sobre fons blanc, de forma circular amb cantells i banda transversal descendent d'esquerra a dreta a 45°, en color vermell, diàmetre 29 cm, amb cartell explicatiu rectangular, per ser vista fins 12 m, fixada i amb el desmuntatge inclòs	1 /2 /4 /6 /9 /13 /14 /16 /17 /25
HBBAB115	u	Senyal de obligació, normalitzada amb pictograma blanc sobre fons blau, de forma circular amb cantells en color blanc, diàmetre 29 cm, amb cartell explicatiu rectangular, per ser vista fins 12 m, fixada i amb el desmuntatge inclòs	1 /2 /4 /6 /9 /13 /14 /16 /17 /25
HBBAF004	u	Senyal d'advertència, normalitzada amb pictograma negre sobre fons groc, de forma triangular amb el cantell negre, costat major 41 cm, amb cartell explicatiu rectangular, per ser vista fins 12 m de distància, fixada i amb el desmuntatge inclòs	1 /2 /4 /6 /9 /13 /14 /16 /17 /25
HBBJ0002	u	Semàfor de policarbonat, amb sistema òptic de diàmetre 210 mm amb una cara i un focus, òptica normal i lent de color ambre normal de vehicles 11/200, instal·lat i amb el desmuntatge inclòs	25

MESURES PREVENTIVES

Codi	Descripció	Riscos
I0000002	Planificar els treballs per a mantenir el màxim de temps possible les proteccions	1
I0000004	Revisió i manteniment periòdic de SPC	1
I0000005	Integrar la seguretat al disseny arquitectònic	1
I0000006	Disseny i estudi de les mesures preventives en fase de projecte	1
I0000008	Personal qualificat per a treballs en alçada	1
I0000013	Ordre i neteja	2 /6
I0000014	Preparació i manteniment de les superfícies de treball	2 /6
I0000015	Organització de les zones de pas i emmagatzematge	2 /6
I0000025	Planificació d'àrees i llocs de treball	4
I0000026	Planificació de recorreguts i maniobres per a màquines i camions	4
I0000027	Elecció dels mitjans auxiliars de manteniment	4
I0000028	Impedir l'accés de personal dins del radi d'acció de càrregues suspeses	4
I0000029	No balancejar les càrregues suspeses	4
I0000030	Suspendre i aixecar les càrregues dins de l'envolcall o flexos originals	4
I0000031	Per a la manipulació de materials voluminosos i/o pesats, sol·licitar un procediment de treball específic	4
I0000038	Substituir lo manual per lo mecànic	9
I0000039	Planificació de compra i programa de manteniment d'eines	9
I0000040	Formació de l'operari en l'ús i manteniment d'eines	9 /13
I0000041	Substituir la fabricació a obra per la prefabricació a taller	9
I0000042	Evitar processos de manipulació de materials a obra	9
I0000055	Elecció dels equips de manteniment	13
I0000056	Paletització i eines ergonòmiques	13
I0000060	Suspensió de les feines en condicions extremes	14
I0000062	Planificar els treballs per a realitzar-los en zones protegides	14
I0000063	En cas de vent, apuntalament i fixació de tots els elements inestables	14
I0000067	No treballar al costat de línies elèctriques amb cables nusos	16
I0000068	Elecció i manteniment de les eines elèctriques	16

I0000069	Formació i habilitació específica per a cada eina	16
I0000070	Compliment del REBT pel que fa a equips de protecció	16
I0000071	Revisió de la posta a terra	16
I0000072	Realitzar els treballs sobre superfícies seques	16
I0000073	Disposar de quadres elèctrics secundaris	16
I0000078	Evitar processos de divisió de material en sec	17
I0000079	Realitzar els treballs a l'aire lliure, sempre a sotavent	17
I0000086	Substituir els materials amb substàncies nocives	17
I0000103	Planificació de les àrees de treball	25
I0000104	Accessos i circulació independents per a personal i maquinària	25
I0000105	Anivellar la maquinària per a la realització de l'activitat	25
I0000106	El personal no ha de descansar al costat de màquines aturades	25
I0000107	Limitació de la velocitat dels vehicles	25
I0000151	Per treballs en alçada utilitzar plataformes elevadores mecàniques o hidràuliques	1 /13
I0000152	Utilitzar mitjans mecànics(grues, transpalets, plataformes elevadores) per manipular càrregues	4 /13
I0000154	Verificar nivell lumínic mínim (250 lux) a itineraris i llocs de treball	1 /2 /6 /9 /25
I0000155	Controlar la temperatura i velocitat del vent als llocs de treball	14
I0000156	Detecció xarxes instal·lacions encastades o soterrades	16
I0000159	Per manipular càrregues llargues amb grua, utilitzar biga de repartiment	4
I0000161	Verificar que les connexions de les màquines es facin amb endolls reglamentaris	16

G19 EQUIPAMENTS

G19.G01 MOBILIARI URBÀ

COL.LOCACIÓ DE BANCS, PAPERERES, JOCS INFANTILS, ETC.

Avaluació de riscos

Id	Risc	P	G	A
1	CAIGUDA DE PERSONES A DIFERENT NIVELL Situació: COL.LOCACIÓ D'ELEMENTS EN ALÇADA	1	2	2
2	CAIGUDA DE PERSONES AL MATEIX NIVELL Situació: EN ÀREA DE TREBALL	1	1	1
4	CAIGUDA D'OBJECTES PER MANIPULACIÓ O DE MATERIALS TRANSPORTATS Situació: MANIPULACIÓ MANTENIMENT	1	2	2
6	TREPITJADES SOBRE OBJECTES Situació: RESTES I SOBRANTS DE MATERIAL MANCA IL.LUMINACIÓ	1	1	1
9	COPS AMB OBJECTES O EINES (TALLS) Situació: AMB EINES	2	1	2
10	PROJECCIÓ DE FRAGMENTS O PARTÍCULES Situació: A L'AJUSTAR ELS ELEMENTS	1	1	1
11	ATRAPAMENT PER O ENTRE OBJECTES Situació: PER OBJECTES A COL.LOCAR O INSTAL·LAR	1	2	2
13	SOBREESFORÇOS Situació: PER MANIPULACIÓ MANUAL	1	2	2
16	EXPOSICIÓ A CONTACTES ELÈCTRICS Situació: CONTACTES DIRECTES I INDIRECTES	1	2	2

P: Probabilitat (1,2,3) / G: Gravetat (1,2,3) / A: Avaluació (1,2,3,4,5)

EQUIPS PROTECCIÓ INDIVIDUAL

Codi	UA	Descripció	Riscos
H1411111	u	Casc de seguretat per a ús normal, contra cops, de polietilè amb un pes màxim de 400 g, homologat segons UNE-EN 812	1 / 2 / 4 / 6 / 9 / 10 / 11 / 16
H145C002	u	Parella de guants de protecció contra riscos mecànics comuns de construcció nivell 3, homologats segons UNE-EN 388 i UNE-EN 420	1 / 2 / 4 / 6 / 9 / 10 / 11
H145K153	u	Parella de guants de material aïllant per a treballs elèctrics, classe 00, logotip color beix, tensió màxima 500 V, homologats segons UNE-EN 420	16
H1463253	u	Parella de botes dielèctriques resistents a la humitat, de pell rectificada, amb turmellera encoixinada sola antilliscant i antiestàtica, falca amortidora per al taló, llengüeta de manxa, de despreniment ràpid, sense ferramenta metàl·lica, amb puntera reforçada, homologades segons DIN 4843	16
H1465275	u	Parella de botes baixes de seguretat industrial per a treballs de construcció en general, resistents a la humitat, de pell rectificada, amb turmellera encoixinada, amb puntera metàl·lica, sola antilliscant, falca amortidora d'impactes al taló i sense plantilla metàl·lica, homologades segons UNE-EN ISO 20344, UNE-EN ISO 20345, UNE-EN ISO 20346 i UNE-EN ISO 20347	1 / 2 / 6 / 9 / 10 / 11
H147N000	u	Faixa de protecció dorslumbar	13
H1481442	u	Granota de treball per a muntatges i/o treballs mecànics, de polièster i cotó (65%-35%), color blau vergara, trama 240, amb butxaques interiors, homologada segons UNE-EN 340	1 / 2 / 4 / 6 / 9 / 10 / 11 / 16
H1485800	u	Armilla reflectant amb tires reflectants a la cintura, al pit i a l'esquena, homologada segons UNE-EN 471	4

SISTEMES DE PROTECCIÓ COL-LECTIVA

Codi	UA	Descripció	Riscos
H15118D1	m2	Protecció amb vela de lona de polietilè per a proteccions superficials contra caigudes, amb malla de reforç i traus perimetrals, corda de subjecció, de diàmetre 12 mm, amb el desmuntatge inclòs	1
H1512013	m2	Protecció col·lectiva vertical dels laterals dels forats de les escales en tota l'alçada amb xarxa-teló normalitzada (UNE-EN 1263-1) de poliamida no regenerada, de tenacitat alta nuada amb corda perimetral de poliamida, ancoratge de fleix perforat i clau d'impacte d'acer i corda de cosit de 6 mm de diàmetre i amb el desmuntatge inclòs	1
H15151A1	m2	Protecció col·lectiva vertical de bastida tubular amb xarxa per a proteccions superficials contra caigudes, de fil trenat de poliamida no regenerada, de tenacitat alta, de 4 mm de diàmetre, 80x80 mm de pas de malla, corda perimetral de poliamida de 12 mm de diàmetre nuada a la xarxa, corda de subjecció de 6 mm de diàmetre i amb el desmuntatge inclòs	1
H151A1K1	m2	Protecció col·lectiva horitzontal d'obertures amb xarxa per a proteccions superficials contra caigudes, de fil trenat de poliamida no regenerada, de tenacitat alta, de 4 mm de diàmetre, 80x80 mm de pas de malla, corda perimetral de poliamida de 12 mm de diàmetre nuada a la xarxa, fixada amb fleix i tacs d'expansió i amb el desmuntatge inclòs	1
H151AJ01	m2	Protecció horitzontal d'obertures d'1 m de diàmetre com a màxim, en sostres, amb fusta i amb el desmuntatge inclòs	1
H152U000	m	Tanca d'advertència o abalisament d'1 m d'alçada amb malla de polietilè taronja, fixada a 1 m del perímetre del sostre amb suports d'acer allotjats amb forats al sostre	4
HBBA00	u	Senyal de prohibició, normalitzada amb pictograma negre sobre	1 / 2 / 4 / 6 / 9

5		fons blanc, de forma circular amb cantells i banda transversal descendent d'esquerra a dreta a 45°, en color vermell, diàmetre 29 cm, amb cartell explicatiu rectangular, per ser vista fins 12 m, fixada i amb el desmuntatge inclòs	/10 /11 /13 /16
HBAB11	u	Senyal de obligació, normalitzada amb pictograma blanc sobre fons blau, de forma circular amb cantells en color blanc, diàmetre 29 cm, amb cartell explicatiu rectangular, per ser vista fins 12 m, fixada i amb el desmuntatge inclòs	1 /2 /4 /6 /9 /10 /11 /13 /16
HBBAE00	u	Rètol adhesiu (MIE-RAT.10) de maniobra per a quadre o pupitre de control elèctric, adherit	16
HBBAF00	u	Senyal d'advertència, normalitzada amb pictograma negre sobre fons groc, de forma triangular amb el cantell negre, costat major 41 cm, amb cartell explicatiu rectangular, per ser vista fins 12 m de distància, fixada i amb el desmuntatge inclòs	1 /2 /4 /6 /9 /10 /11 /13 /16

MESURES PREVENTIVES

Codi	Descripció	Riscos
I000002	Planificar els treballs per a mantenir el màxim de temps possible les proteccions	1
I000004	Revisió i manteniment periòdic de SPC	1
I000006	Disseny i estudi de les mesures preventives en fase de projecte	1
I000013	Ordre i neteja	2 /6
I000014	Preparació i manteniment de les superfícies de treball	2 /6
I000015	Organització de les zones de pas i emmagatzematge	2 /6
I000025	Planificació d'àrees i llocs de treball	4
I000026	Planificació de recorreguts i maniobres per a màquines i camions	4
I000027	Elecció dels mitjans auxiliars de manteniment	4
I000028	Impedir l'accés de personal dins del radi d'acció de càrregues suspeses	4
I000029	No balancejar les càrregues suspeses	4
I000030	Suspendre i aixecar les càrregues dins de l'envolcall o fleixos originals	4
I000031	Per a la manipulació de materials voluminosos i/o pesats, sol·licitar un procediment de treball específic	4
I000038	Substituir lo manual per lo mecànic	9 /10
I000039	Planificació de compra i programa de manteniment d'eines	9
I000040	Formació de l'operari en l'ús i manteniment d'eines	9
I000041	Substituir la fabricació a obra per la prefabricació a taller	9
I000044	Evitar processos de tallat de materials a l'obra	10
I000045	Formació	10 /13
I000046	Evitar processos d'ajust en obra	10
I000047	Planificació i procediments per a la càrrega i descàrrega de materials	11
I000048	No treballar al costat de paraments acabats de fer (< 48 h)	11
I000055	Elecció dels equips de manteniment	13
I000056	Paletització i eines ergonòmiques	13
I000058	Adaptar la feina a les característiques individuals de la persona que la realitza	13
I000059	Elecció dels materials alternatius poc pessats i més manegables	13
I000067	No treballar al costat de línies elèctriques amb cables nusos	16
I000068	Elecció i manteniment de les eines elèctriques	16
I000069	Formació i habilitació específica per a cada eina	16
I000070	Compliment del REBT pel que fa a equips de protecció	16
I000071	Revisió de la posta a terra	16
I000072	Realitzar els treballs sobre superfícies seques	16
I000073	Disposar de quadres elèctrics secundaris	16
I000152	Utilitzar mitjans mecànics (grues, transpalets, plataformes elevadores) per manipular càrregues	4 /11 /13
I000154	Verificar nivell lumínic mínim (250 lux) a itineraris i llocs de treball	6

10000156	Detecció xarxes instal·lacions encastades o soterrades	16
10000161	Verificar que les connexions de les màquines es facin amb endolls reglamentaris	16

G20 JARDINERIA**G20.G01 MOVIMENTS DE TERRES I PLANTACIÓ**

NIVELACIÓ DEL TERRENY, APORTACIÓ DE TERRA VEGETAL, EXCAVACIÓ D'ESCOSELLS, RASES I PLANTACIÓ D'ARBRES, ARBUSTS I SEMBRA

Avaluació de riscos

Id	Risc	P	G	A
1	CAIGUDA DE PERSONES A DIFERENT NIVELL Situació: CAIGUDES EN POUS I RASES	1	2	2
2	CAIGUDA DE PERSONES AL MATEIX NIVELL Situació: ITINERARIS D'OBRA IRREGULARITAT DE LA SUPERFÍCIE DE TREBALL	1	1	1
4	CAIGUDA D'OBJECTES PER MANIPULACIÓ O DE MATERIALS TRANSPORTATS Situació: OPERACIONS DE CÀRREGA I DESCÀRREGA DE ARBRES I MATERIALS	1	3	3
6	TREPITJADES SOBRE OBJECTES Situació: ITINERARIS D'OBRA ZONAS DE TREBALL	1	1	1
9	COPS AMB OBJECTES O EINES (TALLS) Situació: ÚS D'EINES MANUALS	1	2	2
12	ATRAPAMENT PER BOLCADA DE MÀQUINES, TRACTORS O VEHICLES Situació: DESPLAÇAMENTS DE MAQUINÀRIA PER DESPLOM DE TALUSSOS O INESTABILITAT DE SUPERFÍCIES DE TREBALL	1	3	3
13	SOBRESFORÇOS Situació: MANIPULACIÓ MANUAL DE CÀRREGUES PESADES	1	2	2
14	EXPOSICIÓ A CONDICIONS AMBIENTALS EXTREMES Situació: TREBALLS A L'EXTERIOR	1	1	1
17	INHALACIÓ O INGESTIÓ DE SUBSTÀNCIES NOCIVES Situació: POLS DE SUBSTÀNCIES D'ADOB O FITOSANITÀRIES POLLS DE TERRES	1	2	2
18	CONTACTES AMB SUBSTÀNCIES NOCIVES (CÀUSTIQUES, CORROSIVES, IRRITANTS O AL·LÈRGÈNIQUES) Situació: TERRES ADOBADES, PRODUCTES QUÍMICS FITOSANITÀRIES	1	2	2
24	ACCIDENTS CAUSATS PER ÉSSERS VIUS Situació: MÚRIDS	1	2	2
25	ATROPELLAMENTS O COPS AMB VEHICLES Situació: VEHICLES ALIENS I PROPIS DE L'OBRA	1	3	3

P: Probabilitat (1,2,3) / G: Gravetat (1,2,3) / A: Avaluació (1,2,3,4,5)

EQUIPS PROTECCIÓ INDIVIDUAL

Codi	UA	Descripció	Riscos
H1411111	u	Casc de seguretat per a ús normal, contra cops, de polietilè amb un pes màxim de 400 g, homologat segons UNE-EN 812	1 /2 /4 /6 /9 /12 /14 /17 /18 /24 /25
H1421110	u	Ulleres de seguretat antiimpactes estàndard, amb muntura universal, amb visor transparent i tractament contra l'entelament, homologades segons UNE-EN 167 i UNE-EN 168	18
H1445003	u	Mascareta de protecció respiratòria, homologada segons UNE-EN 140	17
H145C002	u	Parella de guants de protecció contra riscos mecànics comuns de	1 /2 /4 /6 /9

		construcció nivell 3, homologats segons UNE-EN 388 i UNE-EN 420	/12 /14 /24 /25
H145E003	u	Parella de guants contra agents químics i microorganismes, homologats segons UNE-EN 374-1, -2, -3 i UNE-EN 420	17 /18
H1465275	u	Parella de botes baixes de seguretat industrial per a treballs de construcció en general, resistents a la humitat, de pell rectificada, amb turmellera encoixinada, amb puntera metàl·lica, sola antilliscant, falca amortidora d'impactes al taló i sense plantilla metàl·lica, homologades segons UNE-EN ISO 20344, UNE-EN ISO 20345, UNE-EN ISO 20346 i UNE-EN ISO 20347	1 /2 /4 /6 /9 /12 /14 /17 /18 /24 /25
H147D405	u	Sistema anticaiguda compost per un arnès anticaiguda amb tirants, bandes secundàries, bandes subglúties, bandes de cuixa, recolzament dorsal per a subjecció, elements d'ajust, element dorsal d'enganxament d'arnès anticaiguda i sivella, incorporat a un subsistema anticaiguda de tipus lliscant sobre línia d'ancoratge flexible de llargària 10 m, homologat segons UNE-EN 361, UNE-EN 362, UNE-EN 364, UNE-EN 365 i UNE-EN 353-2	1
H147N000	u	Faixa de protecció dorsolumbar	13
H1482320	u	Camisa de treball per a construcció d'obres lineals en servei, de polièster i cotó (65%-35%), color groc, homologada segons UNE-EN 340	1 /2 /4 /6 /9 /12 /14 /17 /18 /24 /25
H1483344	u	Pantalons de treball per a construcció d'obres lineals en servei, de polièster i cotó (65%-35%), color groc, trama 240, amb butxaques interiors i tires reflectants, homologats segons UNE-EN 340	1 /2 /4 /6 /9 /12 /14 /17 /18 /24 /25
H1485800	u	Armilla reflectant amb tires reflectants a la cintura, al pit i a l'esquena, homologada segons UNE-EN 471	14 /25
H1486241	u	Casaca tipus enginyer, de polièster embuatada amb material aïllant, butxaques exteriors	14
H1487460	u	Impermeable amb jaqueta, caputxa i pantalons, per a obres públiques, de PVC soldat de 0,4 mm de gruix, de color viu, homologat segons UNE-EN 340	14
H1489890	u	Jaqueta de treball per a muntatges i/o treballs mecànics, de polièster i cotó (65%-35%), color blau vergara, trama 240, amb butxaques, homologada segons UNE-EN 340	14

MITJANS AUXILIARS D'UTILITAT PREVENTIVA

Codi	UA	Descripció	Riscos
HX11X022	u	Passadís de protecció prefabricat metàl·lic amb sistema de seguretat amb tots els requisits reglamentaris, de llargària 2,5 m, d'amplària 1,1 m, amb paviment de entramat de platines metàl·liques i rampes articulades, baranes metàl·liques reglamentàries	1

SISTEMES DE PROTECCIÓ COL·LECTIVA

Codi	UA	Descripció	Riscos
H1522111	m	Barana de protecció en el perímetre de la coronació d'excavacions, d'alçària 1 m, amb travesser superior, travesser intermedi i muntants de tub metàl·lic de 2,3'', sòcol de post de fusta, ancorada al terreny amb daus de formigó i amb el desmuntatge inclòs	1
H152J105	m	Cable fiador per al cinturó de seguretat, fixat en ancoratges de servei i amb el desmuntatge inclòs	1
H152U000	m	Tanca d'advertència o abalisament d'1 m d'alçada amb malla de polietilè taronja, fixada a 1 m del perímetre del sostre amb suports d'acer allotjats amb forats al sostre	1 /4 /12
H153A9F1	u	Topall per a descàrrega de camions en excavacions, de 4 m	12 /25

		d'amplada amb tauló de fusta i perfils IPN 100 clavat al terreny i amb el desmuntatge inclòs	
HBBA005	u	Senyal de prohibició, normalitzada amb pictograma negre sobre fons blanc, de forma circular amb cantells i banda transversal descendent d'esquerra a dreta a 45°, en color vermell, diàmetre 29 cm, amb cartell explicatiu rectangular, per ser vista fins 12 m, fixada i amb el desmuntatge inclòs	1 /2 /4 /6 /9 /12 /13 /14 /17 /18 /24 /25
HBBAB115	u	Senyal de obligació, normalitzada amb pictograma blanc sobre fons blau, de forma circular amb cantells en color blanc, diàmetre 29 cm, amb cartell explicatiu rectangular, per ser vista fins 12 m, fixada i amb el desmuntatge inclòs	1 /2 /4 /6 /9 /12 /13 /14 /17 /18 /24 /25
HBBAF004	u	Senyal d'advertència, normalitzada amb pictograma negre sobre fons groc, de forma triangular amb el cantell negre, costat major 41 cm, amb cartell explicatiu rectangular, per ser vista fins 12 m de distància, fixada i amb el desmuntatge inclòs	1 /2 /4 /6 /9 /12 /13 /14 /17 /18 /24 /25
HBBJ0002	u	Semàfor de policarbonat, amb sistema òptic de diàmetre 210 mm amb una cara i un focus, òptica normal i lent de color ambre normal de vehicles 11/200, instal·lat i amb el desmuntatge inclòs	25

MESURES PREVENTIVES

Codi	Descripció	Riscos
I0000002	Planificar els treballs per a mantenir el màxim de temps possible les proteccions	1
I0000003	Itineraris preestablerts i balissats per al personal	1
I0000004	Revisió i manteniment periòdic de SPC	1
I0000013	Ordre i neteja	2 /6 /17
I0000014	Preparació i manteniment de les superfícies de treball	2 /6
I0000015	Organització de les zones de pas i emmagatzematge	2 /6
I0000017	Als plans inclinats, treballar sobre superfícies rugoses i no lliscants	2
I0000020	No realitzar treballs a la mateixa vertical	4
I0000025	Planificació d'àrees i llocs de treball	4
I0000026	Planificació de recorreguts i maniobres per a màquines i camions	4
I0000027	Elecció dels mitjans auxiliars de manteniment	4
I0000028	Impedir l'accés de personal dins del radi d'acció de càrregues suspeses	4
I0000029	No balancejar les càrregues suspeses	4
I0000030	Suspendre i aixecar les càrregues dins de l'envolcall o fleixos originals	4
I0000031	Per a la manipulació de materials voluminosos i/o pesats, sol·licitar un procediment de treball específic	4
I0000038	Substituir lo manual per lo mecànic	9
I0000039	Planificació de compra i programa de manteniment d'eines	9
I0000040	Formació de l'operari en l'ús i manteniment d'eines	9 /12 /13
I0000045	Formació	9 /18
I0000051	Adequació dels recorreguts de la maquinària	12
I0000053	Procediment d'utilització de la maquinària	12
I0000054	Ús de recolzaments hidràulics	12
I0000055	Elecció dels equips de manteniment	13
I0000056	Paletització i eines ergonòmiques	13
I0000058	Adaptar la feina a les característiques individuals de la persona que la realitza	13
I0000060	Suspensió de les feines en condicions extremes	14
I0000061	Rotació dels llocs de treball	17
I0000062	Planificar els treballs per a realitzar-los en zones protegides	14
I0000074	Reg de les zones de treball	17
I0000076	Reconeixement dels materials a enderrocar	17
I0000078	Evitar processos de divisió de material en sec	17
I0000086	Substituir els materials amb substàncies nocives	17 /18

I0000101	Actuacions prèvies de desparasitació i desratització	24
I0000102	Procediment previ de treball	24
I0000103	Planificació de les àrees de treball	25
I0000104	Accessos i circulació independents per a personal i maquinària	25
I0000105	Anivellar la maquinària per a la realització de l'activitat	25
I0000106	El personal no ha de descansar al costat de màquines aturades	25
I0000107	Limitació de la velocitat dels vehicles	25
I0000152	Utilitzar mitjans mecànics(grues, transpalets, plataformes elevadores) per manipular càrregues	13
I0000154	Verificar nivell lumínic mínim (250 lux) a itineraris i llocs de treball	1 /2 /6 /25
I0000155	Controlar la temperatura i velocitat del vent als llocs de treball	14

26. Signatures

Rosa Riba Vilanova
l'arquitecta,



Ajuntament
Sant Pere de Ribes
Àrea de Territori

Títol del Projecte

ESTUDI BÀSIC DE SEGURETAT I SALUT DEL
PROJECTE D'ADEQUACIÓ PASSOS DE VIANANTS
PER SUPRESSIÓ DE BARRERES
ARQUITECTÒNIQUES

Localització

Cruïlla 1: Carrers Almogàvers - Sagunt
Cruïlla 2: Avda Mas d'en Serra - Carrer Tarragona
Cruïlla 3: Avda Mas d'en Serra - Carrer del Puigmal
Cruïlla 4: Carrers Eugeni d'Ors - Edisson

Nucli urbà de Les Roquetes

Títol del Plànol

SITUACIÓ

Escala

1/3.000

Num. Plànol

1

Data

OCTUBRE DE 2014

L'Arquitecta

ROSA RIBA VILANOVA

Signat

