Ajuntament
Sant Pere de Ribes

TOP
CONSULTING
ESPORTIU

PROJECTE EXECUTIU DE LES OBRES DE RENOVACIÓ DE LES PISTES DE SANT AGUSTÍ A LES ROQUETES DEL GARRAF (SANT PERE DE RIBES, BARCELONA)

# 1A FASE: MEMÒRIA VALORADA

*OCTUBRE del 2017*




Top Consulting Esportiu, SLU
Plaça dels Rabassaires, nº 3 / 08174 Sant Cugat del Vallès (Barcelona)
Tel. 93 589 19 25 / Fax. 93 782 65 15
www.topconsultingesportiu.com

**DOCUMENT NÚM. 1: MEMÒRIA I ANNEXOS**

**Índex**

**1. Dades generals**
- 1.1 Contingut de l'encàrrec
- 1.2 Identificació i agents de la memòria valorada
- 1.3 Antecedents
- 1.4 Planejament

**2. Memòria descriptiva**
- 2.1 Objecte de la memòria valorada
- 2.2 Recull fotogràfic
- 2.3 Descripció de la solució adoptada
- 2.4 Justificació de la solució
- 2.5 Topografia
- 2.6 Geotècnia
- 2.7 Serveis existents. Serveis afectats. Nous subministraments i instal·lacions de serveis.
- 2.8 Control de Qualitat
- 2.9 Seguretat i salut
- 2.10 Aspectes ambientals
- 2.11 Estudi de gestió de residus
- 2.12 Accessibilitat
- 2.13 Normativa d'obligat compliment

**3. Memòria d'execució**
- 3.1 Estudi de l'organització i desenvolupament de la instal·lació
- 3.2 Pla de treball de la instal·lació

**4. Termini de garantia**

**5. Pressupost per al coneixement de l'Administració**

**6. Classificació del contractista**

**7. Declaració d'obra completa. Declaració d'haver considerat totes les instruccions tècniques de compliment obligatori**

**8. Equip redactor de la Memòria Valorada**

**Annexos a la memòria**
- A1. Estudi topogràfic
- A2. Estudi geotècnic
- A3. Estudi serveis existent i serveis afectats
- A4. Estudi de Seguretat i Salut
- A5. Estudi de gestió de residus de construcció i de demolició
- A6. Pla de Control de Qualitat

## 1. Dades generals

### 1.1 Contingut de l'encàrrec

L'encàrrec comprèn la redacció de la memòria valorada de l'execució de la 1a fase del projecte executiu per a la remodelació de les Pistes de Sant Agustí situades a les Roquetes del Garraf, al terme Municipal de Sant Pere de Ribes tractant-ne els paviments, els acabats, creant unes grades i una important zona d'street workout, variant la il·luminació existent i reforçant-ne el sistema de sanejament.

### 1.2 Identificació i agents del projecte

L'encàrrec del projecte és de l'Ajuntament de Sant Pere de Ribes. La Memòria Valorada ha esta redactat d'acord amb els criteris indicats pels tècnics municipals.

### 1.3 Antecedents

*Àmbit d'actuació, condicions de l'emplaçament i de l'entorn físic*

L'àmbit del projecte és el de les actuals pistes de Sant Agustí i zones annexes, situades a Roquetes del Garraf, en el terme municipal de Sant Pere de Ribes, situades en la illa compresa pel carrer Velázquez al costat nord, carrer d'Eugeni d'Ors al costat est, carrer d'Àngel Guimerà al costat sud i el carrer Miquel Àngel al costat oest.

L'actuació compren l'àrea de la citada illa que no es troba en el recinte de l'escola bressol existent, és a dir, a la meitat est de la mateixa. L'espai es divideix en una zona inferior on hi trobem una pista de futbol sala i una àrea pavimentada que l'envolta, la qual, en el lateral sud de la pista hi ha 8 arbres i una zona de panot, i una zona superior en què hi ha unes escales, una zona de jardineres i rampes amb vegetació d'arbrat i arbustives i una zona de paviment de formigó. Tot l'espai descrit està delimitat per un muret de 0,4-0,6m d'alçada (formigó o de bloc prefabricat), i una tanca metàl·lica de 2 metres d'alçada aproximada (2 tipologies diferents: zona oest, on la plaça comparteix límit amb l'escola bressol i resta de la plaça, on la tanca delimita l'interior de la plaça amb els diferents carrers).

Només disposem de sanejament en la zona inferior descrita, mitjançant 6 embornals connectats a la xarxa de sanejament municipal. La plaça disposa també de diverses columnes d'enllumenat que es mantindran, però que variaran la seva posició segons el canvi de naturalesa i usos de la plaça. No hi ha cap sistema de reg ni se'n preveu instal·lar cap, ja que molta de la vegetació existent es retirarà.

La utilització de la zona esportiva es centra en gran mesura a la pista de futbol sala ja que la resta d'espais comentats no té un ús clar ni disposa de mobiliari urbà o altres elements per a una activitat particular.

### 1.4 Planejament

Segons el TEXT REFÒS NORMATIVA URBANÍSTICA PGOU SANT PERE DE RIBES (Data última actualització: 24_08_2011) l'àrea que queda afectada per el present projecte executiu té una qualificació d'equipament d'esport lleure (codi D.4 segons el pla general d'equipaments en vigència al municipi de Sant Pere de Ribes)

## 2. Memòria descriptiva

### 2.1 Objecte de la memòria valorada

L'objecte de la memòria valorada és definir, segons els criteris de l'Ajuntament de Sant Pere de Ribes, les actuacions necessàries per a zonificar l'àrea esportiva de Sant Agustí per a aconseguir-ne un ús més adequat i ordenat. Alhora, tracta de convertir una àrea delimitada en una plaça esportiva oberta al barri i al veïnat mitjançant la substitució del tancat actual per grans obertures i baranes d'alçada més reduïda, segons la naturalesa del perímetre.

La creació de zones de fitness de carrer (street workout), graderies - 2a fase, no inclosa en aquesta memòria valorada -, remodelació i manteniment de la pista de futbol sala, habilitació de zona de passeig – descans i joc per a gent gran i nens són altres objectius en què s'enfocaran les actuacions.

Les actuacions que es duran a terme s'emmarquen majoritàriament en l'obra civil, murs de contenció (2a fase, no inclosa en aquesta memòria valorada), pavimentacions i petites actuacions de mobiliari urbà i jardineria.

**2.2 Recull fotogràfic**

A continuació mostrem un recull de fotografies per a descriure en quin estat es troben diferents elements i materials actualment. Les fotos tenen data del MES DE FEBRER i MARÇ DEL 2017.




















6287 CZH







**2.3 Descripció de la solució adoptada**

*Introducció*

L'espai en què es realitzarà l'actuació és una àrea que es troba en el centre del nucli urbà de Roquetes del Garraf i dóna un servei molt important als habitants d'aquesta aglomeració urbana. La pista de futbol sala existent (que també disposa de cistelles de bàsquet en el sentit transversal al marcatge de la pista de futbol) té un ús molt elevat i exerceix de punt de trobada, tan per la pràctica de l'esport com per a reunions en dies festius o tardes després dels estudis. Cal comentar que hi ha, algunes vegades, certes disputes entre els practicants de futbol i de bàsquet, ja que l'espai de pràctica de l'esport és el mateix per tots.

Encara que hi podem trobar gent de totes les edats, els grups més significatius són adolescents i joves, així com pares i mares amb els seus fills petits. La plaça no disposa de portes ni d'horari limitat, així que la franja horària en què s'utilitza la determina la llum solar, les condicions meteorològiques i, en les hores de foscor, els fanals existents i el criteri municipal. Segons converses amb l'Ajuntament, no hi ha, actualment, problemes de convivència entre veïns dels edificis confrontants i usuaris de la instal·lació.

El futbol i el bàsquet són dues activitats importants que es desenvolupen a les pistes, però també cal remarcar-ne la pràctica del *fitness de carrer* (street fitness o street workout). Durant l'any 2016 l'Ajuntament va retirar elements de gimnàs de carrer per a practicar aquest esport perquè es trobaven en mal estat, fet que ha provocat una deficiència en aquest camp i una demanda insistent dels practicants d'aquest esport, ja que són un grup consolidat amb ganes d'entrenar-se altre cop en l'emplaçament.

La resta de l'àrea de la plaça no té un ús massa concret que podríem resumir en àrea de passeig i descans.

*Descripció de les obres a realitzar*

Les obres descrites en el projecte executiu, que comprèn FASE 1 i FASE 2, tenen tres objectius principals: adequar l'espai a un ús esportiu compartit i delimitat entre els diferents esports comentats; renovar l'aspecte de la *pell* de la plaça, que ara es troba força deteriorada, mitjançant actuacions i elements que siguin fàcils de mantenir i conservar; i obrir l'espai al municipi, mitjançant l'eixamplament de les portes actuals i retirant les tanques de 2 metres d'alçada bescanviant-les per baranes.

Així doncs, en la zona inferior (FASE 1, inclosa en aquesta memòria valorada) es faran tasques de pavimentació per aconseguir un sol nivell de paviment de formigó (en l'actualitat la pista de futbol sala es troba uns 10-12 cm per sobre de la resta de paviment), pavimentació de zones de terra, retirada de murs existents per aconseguir un espai totalment diàfan, creació d'una jardinera en el límit est i preparació de la pista de futbol sala actual (mitjançant una ampliació) per a instal·lar-hi una pista Cruyff (no inclosa en el projecte executiu) i un camp de Street Basketball (no inclòs en aquesta FASE 1), segregant així els esports.

En el projecte executiu es defineixen les feines que s'executaran en la FASE 2, descripció eliminada en aquesta memòria valorada.

Tan en la zona superior com en la inferior es planteja una canal de recollida d'aigües que anirà connectada a la xarxa de sanejament municipal. La il·luminació existent es considera vàlida. Segons la nova pavimentació i usos, però, caldrà canviar la ubicació de diverses torres d'il·luminació (cost no contemplat en el projecte executiu, es realitzarà amb recursos Municipals directament). No es preveu instal·lar cap sistema de reg. S'instal·laran dues fonts d'aigua potable (cost no contemplat en el projecte executiu, es realitzarà amb recursos Municipals directament), una en la zona superior i l'altra en la zona inferior.

**2.4 Justificació de la solució**

La remodelació de les pistes de Sant Agustí comprèn múltiples actuacions que descriurem mitjançant apartats. Aquest projecte no comprèn l'actuació en les instal·lacions de l'àmbit afectat (reg, il·luminació, fonts, etc.). Les actuacions que no apareixen en aquest apartat es realitzaran en la FASE 2 i queden descrites en el projecte exectiu global, que comprén les 2 fases. Hi ha tasques que s'executen repartides en les 2 FASES. Aquí les descrivim en global i les que s'executen en aquesta FASE 1 estan detallades en amidaments i documentació gràfica.

*Demolicions*

Les tasques de demolició i retirada d'elements existents es divideixen en:

- Retirada de l'arbustiva existent en les jardineres que s'eliminaran
- Demolició dels trams de mur i elements de formigó armat o en massa i obra de fàbrica indicats en els amidaments, inclosos els fonaments corresponents que, segons la definició definitiva de cotes, sigui necessari retirar
- Retirada de les xarxes parapilotes i la tanca perimetral de l'actual pista de futbol sala, situada en la zona de cota actual inferior (a partir d'ara ZI)
- Demolicions de vorada jardinera existent en ZS i ZI
- Transport de runa restes vegetals i altra brossa a un abocador autoritzat per a cada cas

*Moviments de terres*

A grans trets i descrites en general, les tasques que caldrà realitzar en aquest apartat seran:

- L'excavació del terreny existent en ZS i ZI per a modificar la topografia de la plaça segons la proposta descrita en la documentació gràfica i, en les zones on la topografia no es modifica en excés, per crear el paquet de ferms correcte per l'acabat (majoritàriament paviment de formigó, grades o gabions) triat
- Terraplenat amb terreny adequat de préstec en ZS i ZI seguint els criteris del punt anterior
- Execució d'una capa de tot-ú reciclat de formigó per a el paquet de ferms en ZS i ZI, com a base de paviment de formigó
- Excavació i rebliment de rases (sauló + terreny de préstec si s'escau) per a instal·lació de canaletes de recollida d'aigües i canonades de conducció de l'aigua a la xarxa de sanejament municipal
- Transport de terres sobrants i altra brossa a un abocador autoritzat per a cada cas

*Pavimentacions*

A grans trets, la pavimentació del nou espai es composarà de paviments de formigó i paviments de cautxú continu, dotant l'espai d'una superfície continua, resistent i de manteniment molt reduït. Segons les diferents àrees, distribuirem de la manera següent els paviments:

- Es repararà el paviment existent on estigui en mal estat
- Es recreixerà el paviment de formigó existent a la ZI per a dotar-lo de pendents adequades per la recollida de les aigües i per a què la pista existent no quedi a una cota de +10cm respecte la resta de l'àrea
- S'executarà un paviment de formigó en les zones on no n'hi ha (ZI i ZS) o bé la cota varia, segons la documentació gràfica i els amidaments
- S'adaptaran els elements existents (arbrat, arquetes, embornals, trobades amb panot etc) a les noves cotes mitjançant nous escocells i reparacions puntuals d'obra civil

*Sanejament*

Actualment l'àrea a remodelar disposa d'embornals en la ZI i superfícies d'infiltració (terreny natural) en diversos punts de la parcel·la. Ja que aquest projecte impermeabilitza gran part d'aquestes superfícies d'infiltració, es preveu executar un sistema de sanejament que reculli les aigües de pluja. Bàsicament es realitzarà el següent:

- Instal·lació de 1 canaleta que travessarà d'oest a est la ZS i instal·lació de dues canaletes, lateral oest i lateral est, en la ZI
- Instal·lació de canonades i pericons de registre per a la conducció de les aigües que interceptin les canals esmentades en el punt anterior
- Connexió de les citades canonades en punts de la xarxa municipal. Tasca que durà a terme directament l'Ajuntament

*Mobiliari urbà i equipament esportiu*

Es dotarà la plaça de diversos equipaments que permetin la pràctica de diferents esports i elements de mobiliari urbà que permetin el passeig i descans dels usuaris. Detallem:

- Reinstal·lació del mobiliari prèviament retirat
- Instal·lació de cistelles de bàsquet anti vandàliques
- Instal·lació de pilones
- Instal·lació de fonts (per part de l'Ajuntament)

*Altres*

En aquest projecte es tenen en compte altres actuacions (no se'n contempla el cost):

- Desplaçament de les torres d'il·luminació en ZI segons la modificació de la ubicació de la pista (a càrrec de l'Ajuntament)
- Instal·lació de pista Cruyff Court en ZI (un cop s'hagi fet la recepció de les obres que comprenen aquest projecte executiu)

**2.5 Topografia**

L'empresa que ha realitzat els serveis d'aixecament topogràfic ha estat contractada pels serveis tècnics de l'Ajuntament de Sant Pere de Ribes. Aquest document s'adjunta en la documentació gràfica com a plànol d'informació.

**2.6 Geotècnia**

L'empresa que ha realitzat els serveis d'Estudi geotècnic ha estat contractada per el serveis tècnics de l'Ajuntament de Sant Pere de Ribes. Aquest document s'adjunta com a annex dins d'aquesta memòria.

**2.7 Serveis existents. Serveis afectats. Nous subministraments i instal·lacions de serveis.**

L'Estudi dels serveis existents i afectats així com els nous subministraments necessaris es desenvolupa en annex diferenciat.

**2.8 Control de Qualitat**

L'import del control de qualitat és: 1.050,70 € i representa un 2,0% respecte del pressupost d'execució material PEM. Les despeses originades per aquest concepte van per compte del contractista El Pla de control de qualitat es desenvolupa en annex diferenciat.

**2.9 Seguretat i salut**

L'Estudi Bàsic de Seguretat i Salut conté tots els documents i satisfà tos el requisits previstos en la llei 39/1999 de prevenció de riscos laborals i a l'article 5 del Reial Decret 1627/97, de 24 d'octubre (BOE de 25 d'octubre), pel qual s'estableixen disposicions mínimes de seguretat i salut en les obres de construcció, així com la Llei 31/1995, de 8 de novembre de prevenció de riscos laborals, el RD 171/2004, de 30 de gener i d'altres. L'Estudi bàsic de Seguretat i Salut es desenvolupa en annex diferenciat.

**2.10 Aspectes ambientals**

Segons el Reial Decret Legislatiu 1/2008, d'11 de gener, pel qual s'aprova el text refós de la Llei d'avaluació d'impacte ambiental de projectes i la Llei 20/2009, de 4 de desembre, de prevenció i control ambiental de les activitats, no és d'aplicació la realització d'un Estudi d'Impacte Ambienta EIA ni Declaració d'Impacte Ambiental DIA per al projecte de renovació de les pistes de Sant Agustí existents.

**2.11 Estudi de gestió de residus**

L'Estudi de gestió de residus i demolició EGR satisfà tots els requisits previstos pel Reial Decret 105/2008 d'1 de febrer (BOE de 13 de febrer), pel qual es regula la producció i la gestió de residus de construcció i demolició. L'Estudi de gestió de residus i demolició EGR es desenvolupa en annex diferenciat.

**2.12 Accessibilitat**

El projecte que ens ocupa dona compliment a la legislació d'accessibilitat següent:
Llei 51/2003, de 2 de desembre, d'igualtat d'oportunitats, no-discriminació i accessibilitat universal de les persones amb discapacitat.
Reial Decret 505/2007, de 20 d'abril, pel qual s'aproven les condicions bàsiques d'accessibilitat i no-discriminació de les persones amb discapacitat per l'accés i la utilització dels espais públics urbanitzats i edificacions.
Ordre VIV/561/2010, d'u de febrer, pel que es desenvolupa el document tècnic de condicions bàsiques d'accessibilitat i no discriminació per l'accés i la utilització dels espais públics urbanitzats.
Reial Decret 173/2010, de 19 de febrer, pel que es modifica el Codi tècnic de l'edificació, aprovat pel Reial decret 314/2006, de 17 de març, en matèria d'accessibilitat i no-discriminació de les persones amb discapacitat.

**2.13 Normativa d'obligat compliment**

El projecte i les instal·lacions hauran de complir els reglaments i disposicions que a continuació es relacionen, no obstant si alguna normativa presentés modificacions s'hauran de complir les vigents actualment.

GENERAL

- Decret Legislatiu 1/2010, de 3 d'agost, pel qual s'aprova el TRLU Text refós de la Llei d'urbanisme.
- Decret 305/2006, de 18 de juliol, pel qual s'aprova el RLU Reglament de la Llei d'urbanisme.
- Llei 20/1991 de promoció de l'accessibilitat i de supressió de barreres arquitectòniques.
- Capítol 1: Disposicions sobre barreres arquitectòniques urbanístiques.
- Decret 135/1995, de 24 de març, de desplegament de la Llei 20/1991, de 25 de novembre, de promoció de l'accessibilitat i de supressió de barreres arquitectòniques, i d'aprovació del Codi d'accessibilitat (Capítol 2:Disposicions sobre barreres arquitectòniques urbanístiques –BAU-)
- Decret 179/1995 de 13 de juny, pel qual s'aprova el ROAS reglament d'obres, activitats i serveis dels ens locals.
- Real Decret Legislatiu 3/2011, pel qual s'aprova la Llei de Contractes del Sector Públic..
- Real Decreto 314/2006, de 17 de marzo, por el que se aprueba el Código Técnico de la Edificación (CTE)
- Decret Legislatiu 1/2005 Text refós de la Llei d'urbanisme.
- Código Técnico de la Edificación DB SI 5 Seguridad en caso de incendio. Intervención de los bomberos RD 314/2006, de 17 de març de 2006 (BOE 28/03/2006) modificat per RD 1371/2007 (BOE 23/10/2007), Orden VIV 984/2009 (BOE 23/4/2009) i les seves correccions d'errades (BOE 20/12/2007 i 25/1/2008). RD 173/10 pel que es modifica el Codi tècnic de l'edificació, en matèria d'accessibilitat i no discriminació a persones con discapacitat. (BOE 11.03.10; en vigor des del 12.03.10; aplicació voluntària fins al 11.09.10)
- Reial Decret 505/2007, pel qual s'aproven les condicions bàsiques d'accessibilitat i no discriminació de les persones amb discapacitat per a l'accés i utilització dels espais públics urbanitzats i edificacions.
- Llei 9/2003, de mobilitat

## 3. Memòria d'execució

### 3.1 Estudi de l'organització i desenvolupament de la instal·lació

Està previst un termini d'execució de les obres de 1,25 *mesos (4 setmanes = 1 mes)*. No obstant, l'estudi de l'organització i desenvolupament de les obres es definirà conjuntament amb el contractista una vegada contractat el subministrament i servei.

Es delimitaran les parts o zones de l'obra que la instal·lació requereixi i és farà compatible amb el pla d'organització de les obres establert per el contractista.

### 3.2 Pla de treball de la instal·lació

Com ja s'ha especificat en l'apartat anterior, està previst un termini d'execució de les obres de 1,25 *mesos*. No s'aporta pla de treball gràfic, segons el criteri del contractista s'aportarà un Diagrama de Gantt abans de l'inici de les obres, que serà validat per la DF.

**4. Termini de garantia**

L'obra s'executarà en un termini de 1,25 mesos i la garantia serà tal i com especifica el Plec de clàusules administratives particulars atenent a la complexitat i la naturalesa de l'obra i no podrà ser inferior a 1 any.

## 5. Pressupost per al coneixement de l'administració

PRESSUPOST D'EXECUCIÓ PER CONTRACTE

PRESSUPOST D'EXECUCIÓ MATERIAL ..... 52.535,08 €

13 % Despeses generals SOBRE 52.535,08..... 6.829,56€

6 % Benefici industrial SOBRE 52.535,08..... 3.152,10€

**PRESSUPOST D'EXECUCIÓ PER CONTRACTE** 62.516,74**€**

21 % IVA SOBRE 288.937,66..... 62.516,74€

**TOTAL PRESSUPOST PER CONTRACTE AMB IVA INCLÒS** 13.128,52**€**

Aquest pressupost d'execució per contracte (IVA inclòs) puja a

setanta-cinc mil sis-cents quaranta-cinc euros amb vint-i-sis cèntims

**TOTAL PRESSUPOST PER AL CONEIXEMENT DE L'ADMINISTRACIÓ .....** 75.645,26**€**

Aquest pressupost per al coneixement de l'administració de la **1A FASE** del PROJECTE EXECUTIU DE LES OBRES DE RENOVACIÓ DE LES PISTES DE SANT AGUSTÍ A LES ROQUETES DEL GARRAF, SANT PERE DE RIBES (BARCELONA) és de:

setanta-cinc mil sis-cents quaranta-cinc euros amb vint-i-sis cèntims

(75.645,26**€)**

Firmat l'arquitecte, Jorge Muntañola Sanz, col·legiat número 7707/0

Firmat l'arquitecte tècnic, Marc Maduell Sallarès, col·legiat número 13130

...

## 6. Classificació del contractista

D'acord amb l'article 54 de la Llei 30/2007, de 30 d'octubre, de contractes del sector públic, és indispensable que l'empresari estigui degudament classificat si l'execució del contracte d'obres és igual o superior a un import de 500.000 euros. No es requereix classificació empresarial en el cas que ens ocupa.

**7. Declaració d'obra completa i d'haver considerat totes les instruccions tècniques de compliment obligatori**

El projecte que ens ocupa i al que fa referència aquesta memòria es refereix a l'obra completa que es lliurarà per a l'ús general. Contindrà els elements necessaris per a la utilització correcta de l'obra, incloses les instal·lacions, i està subjecte d'haver considerat totes les instruccions tècniques que siguin de compliment obligatori. Per tant, Jorge Muntañola Sanz i Marc Maduell Sallarès, com a co-autors del Projecte de renovació de les pistes de Sant Agustí fan manifestació expressa sobre el compliment de:

- Allò indicat en l'article 107 de la Llei de contractes del sector públic (Llei 30/2007 de 30 d'octubre).
- L'exigit pel Reglament General de la Llei de contractes de les administracions públiques, aprovat per Reial Decret 1098/2001 de 12 d'octubre, i concretament amb allò establert en el seu article 127 relatiu al fet que els projectes han de referir-se necessàriament a obres completes.

Firmat l'arquitecte, Jorge Muntañola Sanz, col·legiat número 7707/0

Firmat l'arquitecte tècnic, Marc Maduell Sallarès, col·legiat número 13130

## 8. Equip redactor de la memòria valorada

**Equip redactor:**

*PROJECTISTA:*
Empresa: TOPCONSULTING ESPORTIU SL. C.I.F.: B17960956

Representat per:

Arquitecte: Jorge Muntañola Sanz N.I.F.: 37.626.945-A
Col·legiat: 7707/0
Adreça: Plaça dels Rabassaires, nº 3 / 08174 Sant Cugat del Vallès (Barcelona)
Correu electrònic: estadio@coac.net

Arquitecte tècnic: Marc Maduell Sallarès – NIF: 47880786F
Col·legiat: 13130
Adreça: Plaça dels Rabassaires, nº 3 / 08174 Sant Cugat del Vallès (Barcelona)
Correu electrònic: mmaduell@topconsultingesportiu.com

*ALTRES TÈCNICS:*

*Estudi Geotècnic:*
Centre Català de Geotècnia
Representat per: Sandra Cruzate,
Mail: sandra.cruzate@geotecnia.biz

**ANNEXOS A LA MEMÒRIA**

**A.1** Estudi topogràfic

**A.2** Estudi geotècnic

**A.3** Estudi serveis existents i serveis afectats

**A.4** Estudi de Seguretat i Salut

**A.5** Estudi de gestió de residus de construcció i de demolició

**A.6** Pla de control de qualitat

**A1.** *Estudi topogràfic*

L'aixecament topogràfic s'ha realitzat expressament per a la redacció del projecte executiu que comprèn FASE 1 i FASE 2. Consta únicament d'un plànol, que s'adjunta dins la Documentació gràfica, del projecte executiu global. Durant l'execució de l'obra es proporcionaran els arxius topogràfics (i resta de documentació gràfica) en arxius tipus .dwg si així ho sol·licita l'Adjudicatari.

**A2.** Estudi geotècnic

Adjuntem a continuació l'estudi geotècnic realitzat per l'empresa CENTRE CATALÀ DE GEOTÈCNIA en l'emplaçament de l'obra.

## AJUNTAMENT DE SANT PERE DE RIBES

Estudi Geotècnic d'un terreny situat a les pistes de Sant Agustí, ubicades al carrer d'Eugeni d'Ors nº64, al nucli urbà de les Roquetes del Garraf, del municipi de Sant Pere de Ribes.

**Informe nº: 16362**





CENTRE CATALÀ GEOTÈCNIA

Informe nº: 16362

## ÍNDEX

1. ANTECEDENTS

2. TREBALLS REALITZATS
   - 2.1. Sondeigs
   - 2.2. Assaig penetromètric (DPSH)
   - 2.3. Standard Penetration Test (SPT)
   - 2.4. Mostres inalterades i representatives
     - 2.4.1. Descripció de les mostres
   - 2.5. Assajos de Laboratori
     - 2.5.1. Descripció i objecte dels assajos de laboratori
     - 2.5.2. Assajos realitzats a l'estudi

3. GEOLOGIA
   - 3.1. Característiques geològiques
   - 3.2. Descripció del solar
   - 3.3. Característiques geotècniques
   - 3.4. Nivell freàtic

4. RESUM I CONCLUSIONS
   - 4.1. Profunditats de Fonamentació. Càrregues admissibles
   - 4.2. Assentaments Previsibles
   - 4.3. Ripabilitat
   - 4.4. Sismicitat
   - 4.5. Recomanació final

## ANNEXES

Plànol de situació general
Plànol de situació dels sondeigs
Treballs de camp
- Talls estratigràfics
- Assaigs penetromètrics

Talls Geotècnics
Resum de laboratori
- Actes de Laboratori

Annex fotogràfic

# MEMÒRIA TÈCNICA

## 1. ANTECEDENTS

Per encàrrec de **AJUNTAMENT DE SANT PERE DE RIBES,** s'ha dut a terme l'exploració i estudi geotècnic d'un terreny situat a les pistes de Sant Agustí, ubicades al carrer d'Eugeni d'Ors nº64, al nucli urbà de les Roquetes del Garraf, del municipi de Sant Pere de Ribes, amb la finalitat de investigar les característiques geotècniques i naturalesa del subsòl.

Es projecta la construcció d'una graderia i d'un mur de gabions.

Segons el Codi Tècnic de l'Edificació, l'edifici projectat es classifica com a C-0.

Els objectius del present informe són:

a. Coneixement de la naturalesa, característiques de resistència i compacitat del subsòl a diferents profunditats.

b. Veure les diferents profunditats de fonamentació.

c. Determinar les càrregues admissibles

d. Calcular els assentaments previsibles.

e. Conèixer la profunditat a la que es localitza el nivell freàtic.

Amb aquesta finalitat s'han realitzat un conjunt de treballs i assaigs aplicant les indicacions sobre geotècnia que es contemplen dins del **Document Bàsic SE-C** del Codi Tècnic de l'Edificació durant la segona quinzena del mes de Maig de 2017.



CENTRE CATALÀ GEOTÈCNIA
Informe nº: 16362

# 2. TREBALLS REALITZATS

## 2.1. SONDEIGS

S'han realitzat dos sondeigs pel mètode de rotació, extraient mostres representatives dels diferents nivells travessats.

La sonda que s'ha utilitzat és una ROLATEC ML-76-A, amb barnillatge helicoïdal de 89 mm de diàmetre.

Al següent quadre s'indica la cota d'inici de cada sondeig, el mètode de perforació utilitzat i la profunditat assolida en cadascun d'ells.

| SONDEIG | Cota Inici* | Mètode | Profunditat (m) |
|---|---|---|---|
| **S-1** | 27,6 m | Rotació | 7,0 m |
| **S-2** | 30,2 m | Rotació | 2,6 m |
| **TOTAL** | | | **9,6 m** |

* plànol topogràfic facilitat per la Direcció Tècnica.

Els sondeigs i la presa de mostres " in situ", han estat realitzats per l'Empresa del nostre grup: ***CENTRO GENERAL DE SONDEOS, S.L.,*** que va ser acreditada per *La Direcció General d'Arquitectura i Urbanisme de la Generalitat de Catalunya.* en l'àmbit de sondejos, presa de mostres i assajos *"in situ"* per a reconeixements geotècnics amb codi de identificació nº 06140.GTC06(B).

**Centro General de Sondeos, S.L.** va presentar la Declaració Responsable a la Generalitat de Catalunya en data 20/07/2010, amb codi d'inscripció L0600047.

## 2.2. ASSAIGS PENETROMÈTRICS (TIPUS DPSH)

S'han realitzat 2 sondejos pel mètode de penetració dinàmica, prenent dades de resistència cada 20 cm fins assolir valors de 'rebuig' ($N_p$ > 100).

El sondeig penetromètric és del tipus DPSH i les característiques de l'assaig són les següents:

| | |
|---|---|
| Pes de la maça | 63,5 Kg |
| Altura de caiguda | 76,2 cm. |
| Superfície del con | 20,0 cm2 |
| Angle del con | 90º |
| Pes del barnillatge | 3,5 Kg/m |

Al següent quadre s'indica la cota d'inici dels assaigs, el mètode i la profunditat assolida en cadascun d'ells:

| SONDEIG | Cota Inici* | Mètode | Profunditat (m) |
|---|---|---|---|
| **P-1** | 30,0 m | Penetració Dinàmica | 2,0 m |
| **P-2** | 29,7 m | Penetració Dinàmica | 4,2 m |

* plànol topogràfic facilitat per la Direcció Tècnica.

## 2.3. STANDARD PENETRATION TEST (SPT)

S'han efectuat 3 assaigs de penetració (Standard Penetration Test) a les diverses capes que s'han travessat.

L'assaig s'ha realitzat amb penetròmetre extractor de mostres bipartit de 2" de diàmetre segons les normes següents:

- Pes de la maça de penetració: 63,5 Kg
- Alçada de la caiguda: 76,2 cm
- Interval de penetració: 30,5 cm



CENTRE CATALÀ GEOTÈCNIA
Informe nº: 16362

## 2.4. MOSTRES INALTERADES I REPRESENTATIVES

En els sondeigs es prenen mostres dels diferents nivells travessats. La presa de mostres es realitza amb els estris de l'extracció de mostres inalterades o de l'assaig estàndard de Penetració, o bé dels materials extrets directament mitjançant l'enfilall de perforació.

Seguint la nomenclatura que indica l'apartat 3.4.2. Presa de Mostres del **Documents Bàsic SE-C**, les mostres són del tipus:

| Tipus de mostra | Denominació | Mètode d'extracció | Característiques |
|---|---|---|---|
| A | Inalterada (I) | Tub de presa de mostres de paret gruixuda de 5,9 cm de diàmetre | Manté inalterades les propietats d'estructura, densitat, humitat, granulometria, plasticitat i components químics del terreny en el seu estat natural. |
| | Parafinada | Amb bateria | |
| B | Representativa (S) | Tub de presa de mostres bipartit de l'assaig SPT | Manté inalterada la humitat del terreny en el seu estat natural |
| C | Ripis (R) | Mitjançant l'ascensió de l'enfilall de perforació | Mostra la naturalesa del terreny |

Cada grau avarca les característiques del tipus de mostra posterior. El nombre i tipus de mostres que obtenim depenen del tipus de campanya de reconeixement (en funció de l'objectiu de l'estudi) i de les exigències del terreny.

En el nostre cas s'han pres 3 mostres representatives, que corresponen a assaigs tipus B, i una mostra de ripis, tipus C.

Les mostres han estat portades directament al laboratori en un termini màxim de 24 hores després de realitzar l'estudi de camp, per tal que siguin emmagatzemades i conservades, fins el moment de realitzar els assajos, segons Norma UNE 103100/95.

Al laboratori han estat seleccionades per la realització dels assajos. Les mostres assajades corresponen al sondeig i profunditat següents:

| SONDEIG | PROFUNDITAT | MOSTRA | TIPUS |
|---|---|---|---|
| S-1 | 2,9 m | m-1 | B |
| S-2 | 1,0 m | m-2 | B |

Els assajos d'identificació de sòls han estat realitzats per ***CENTRO GENERAL DE SONDEOS, S.L.,*** que va presentar la Declaració Responsable a la Generalitat de Catalunya en data 24/10/2012, amb codi d'inscripció L0600209.

### 2.4.1. DESCRIPCIÓ DE LES MOSTRES

Totes les mostres emmagatzemades al laboratori són revisades per un geòleg, amb la finalitat de completar la informació recollida al camp i programar la campanya d'assajos de laboratori. Les mostres s'inclouen dins el tall estratigràfic del sondeig.

La descripció de les mostres s'adjunta a l'annex.

## 2.5. ASSAJOS DE LABORATORI

Un cop s'han reconegut les mostres es realitzen els talls geològics previs del terreny i segons aquests es programa una sèrie d'assajos en funció dels diferents nivells travessats, dels objectius de l'estudi i exigències del material.

Amb els assajos del laboratori es vol, principalment, conèixer les característiques físiques dels materials i poder agrupar-los segons el seu comportament. També s'examinen les característiques químiques dels sòls en cas que es tinguin indicis que aquests puguin ser agressius o experimentar canvis volumètrics.

Els assajos mecànics es realitzen amb la finalitat de conèixer els valors més característics de resistència i així poder determinar els paràmetres fonamentals que intervenen a les conclusions de la memòria.

Tot el conjunt de dades obtingudes al laboratori ajuden a definir les formes més idònies de fonamentació.



CENTRE CATALÀ GEOTÈCNIA
Informe nº: 16362

En línies generals, es distingeixen els següents grups d'assajos:

- Estat natural (humitat i densitat)
- Identificació (Granulometria, límits d'Atterberg, pes específic relatiu,...)
- Químics (contingut en matèria orgànica, sulfats solubles, carbonats, pH,...)
- Mecànics de resistència (compressió simple, tall directe, triaxial, vanetest, etc...)
- Mecànics de deformabilitat (edòmetre, expansivitat Lambe, pressió d'inflament, inflament lliure, ...)

### 2.5.1. DESCRIPCIÓ I OBJECTE DELS ASSAJOS DE LABORATORI.

**Assaig d'humitat** (UNE 103300/93)

Es determina la humitat d'una mostra de sòl assecant-la en estufa, i obtenint un valor de la relació entre la massa d'aigua que perd el sòl quan s'asseca respecte de la massa de sòl sec.

**Anàlisi granulomètrica per tamisatge** (UNE 103101/95)

Determina les diferents mides de les partícules que formen el sòl i s'expressa en tant per cent que passa pels diferents tamisos utilitzats, fins el tamís UNE 0,08. Si interessessin les mides inferiors, s'hauria de completar amb el procediment de granulometria per sedimentació (UNE 103102).

**Límits d'Atterberg** (límit líquid UNE 103103/94 i límit plàstic UNE 103104/93)

Determinen la plasticitat i consistència del sòl fins a certs límits sense trencar-se i mitjançant aquests es pot aproximar el comportament del sòl en diferents èpoques. També ens indica el grau de compressibilitat del sòl. És un assaig bàsic per classificar el sòl. En cas de no poder determinar els límits es diu que el sòl és "no plàstic" (NP).

**Sulfats solubles en sòls** (UNE 103201/96)

Aquest assaig té com a finalitat comprovar l'existència de sulfats solubles al sòl. Donat que només s'analitza la presència o absència de sulfats es denomina assaig qualitatiu. En el cas de que s'obtingués un resultat positiu, es realitzaria un assaig quantitatiu, per determinar la quantitat de sulfats solubles que conté el sòl.

### 2.5.2. ASSAIGS REALITZATS A L'ESTUDI

El tipus, Norma i número d'assajos realitzats es descriu al quadre adjunt:

| GRUP D'ASSAJOS | ASSAIG | NORMA | Nº d'assajos |
|---|---|---|---|
| Estat natural | Humitat | UNE 103300/93 | 2 |
| Identificació | Passa tamís UNE 0,08 | UNE 103101/95 | 2 |
| | Límits d'Atterberg | UNE 103103/94 - 130104/94 | 1 |
| Químics | Sulfats solubles | UNE 103201/96 | 2 |
| | pH del sol | ---------- | 2 |

Per a la classificació dels sòls s'han fet servir els sistemes USCS (*Casagrande* modificat), el donat per la *American Highway Research Board* i l'índex de grup.



CENTRE CATALÀ GEOTÈCNIA
Informe nº: 16362

## 3. GEOLOGIA

### 3.1. CARACTERÍSTIQUES GEOLÒGIQUES

El terreny estudiat es troba al límit Sud-est de la Comarca del Garraf, encara que estructuralment es situa a la plana costera que forma la Serralada Litoral al enfonsar-se dins del mar.

La Serralada Litoral Catalana està formada, en aquest sector, per la calcàries cretàciques que constitueixen el massís o bloc del Garraf. Aquests massís perd alçada cap al Sud; en la vessant Nord forma una àmplia badia que s'ha anat reomplint de materials detrítics molt poc consolidats.

Els materials que formen el sòcol d'aquesta zona corresponen a estrats d'edat Cretàcica.

La zona es troba afectada per falles distensives de direcció Est-Oest, i a la vegada per falles compressives de direccions Sudoest-norest i est- oest.

El primer conjunt d'aquests accidents geològics han donat lloc als relleus actuals, mentre que el segon conjunt donen lloc a la deformació i fracturació dels estrats.

El municipi de Sant Pere de Ribes, es troba dins d'una depressió d'origen tectònic, dins del bloc del Garraf, reomplerta per sediments miocènics (Terciari), predominantment de fàcies costanera i d'estuari. Aquesta depressió s'obre cap al Sud.

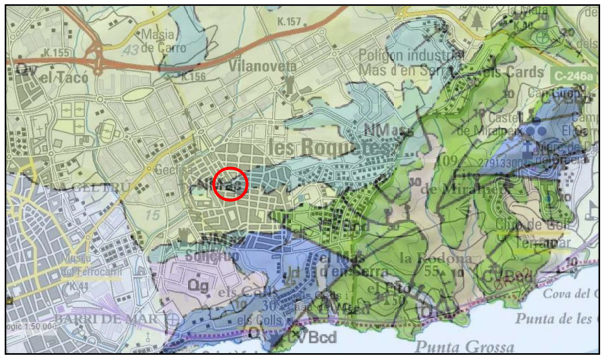


*Plànol geològic del ICC*

## 3.2. DESCRIPCIÓ DEL SOLAR

El terreny estudiat es situa al sector Mercat – Parc Central de "Les Roquetes", al sud del terme municipal de Sant Pere de Ribes, a una zona amb un pendent general proper al 5% que baixa cap al Sud-est.

Té façana pel Nord-oest al carrer Velàzquez i per l'Est al carrer d'Eugeni d'Ors.

La superfície interior es troba quasi totalment pavimentada i es divideix en dues `terrasses' amb un desnivell d'uns 2,4 metres entre elles. A la terrassa superior s'han realitzat els sondeigs S-2, P-1 i P-1, i a la terrassa inferior el sondeig S-1.

Actualment està ocupada per una pista poliesportiva i una zona de parc-jardí a les terrasses inferior i superior, respectivament. Totes dues zones són pràcticament planes.

Es preveu la **construcció d'una graderia** al Nord de l'actual pista poliesportiva amb un **mur de gabions** a la banda Nord.



*Vista de la terrassa inferior.*



*Vista de la terrassa superior.*

S'ha pres com referència de cotes, el plànol topogràfic facilitat per la Direcció Tècnica.

La situació i cota dels sondeigs realitzats s'indica al plànol adjunt.



CENTRE CATALÀ GEOTÈCNIA
Informe nº: 16362

## 3.3. CARACTERÍSTIQUES GEOTÈCNIQUES

En els sondeigs realitzats distingim els següents nivells geotècnics:

**CAPA R:**

Aquesta capa es troba a tota la superfície del solar i als sondejos té un gruix d'entre 0,5 i 1,3 metres, augmentant cap al Sud-est.

Són terres de reblert formades per llims sorrencs amb graves i restes de ceràmiques. En superfície està parcialment coronada per un nivell de paviment de formigó de 10cm a 20 cm.

En conjunt són materials esponjats, de baixa resistència i de naturalesa heterogènia sobre els que es recomana no recolzar cap element de fonamentació.

**CAPA A:**

Aquesta capa es troba per sota dels materials de la capa R. Als sondeigs s'ha detectat un gruix d'aquesta capa de més de 6,5 metres, sense haver-ne travessat la seva base en cap dels sondeigs realitzats.

La formen sorra fina i graves heteromètriques de carbonat amb matriu llimosa.

Els carbonats es troben en forma de nòduls i vetes disperses, encara que també formant capes o nivells de carbonat semicimentats. A la part superior de la capa, entre les cotes 26 i 28, s'observa una capa semicimentada d'uns 70 cm de gruix amb bona continuïtat lateral.





*Materials de la capa A.*

En conjunt són materials granulars, mitjanament empaquetats, de baixa a nul·la cohesió i de resistència mitja a alta.

Als assajos de camp i de laboratori realitzats s'obtenen els següents paràmetres geotècnics:

| Característiques Geotècniques | | |
|---|---|---|
| **Mostres assajades:** | | *m-1 i m-2* |
| **Composició:** | | *Sorres i graves amb matriu de llims* |
| **Classificació sols segons U.S.C.S. / H.R.B.** | | *SM/GM , A-4/A-2-4* |
| **Límits Atterberg** | **Límit líquid** | - |
| | **Límit plàstic** | - |
| | **Index plasticitat ($I_p$)** | *No plàstic* |
| **Granulometria** | **Fins ($\Phi \leq 0,08$ mm)** | *25,8 – 38,7 %* |
| **Relacions volumètriques** | **Humitat ($W_n$)** | *3,49 – 5,74 %* |
| **Agressivitat del sòl** | **pH de la suspensió** | *6,0* |
| | **Resultat** | *No agressiu* |

Als assaigs de penetració Standard obtenim valors d'$N_{SPT}$ de 'rebuig'.

Als assaig penetromètrics obtenim valors d'$N_P$ mitjos d'entre 14 i 32.

## 3.4. NIVELL FREÀTIC

El dia de realització de l'estudi de camp (Maig de 2017) no s'ha trobat el nivell d'aigua a cap de les perforacions efectuades.



CENTRE CATALÀ GEOTÈCNIA
Informe nº: 16362

# 4- RESUM I CONCLUSIONS

## 4.1. PROFUNDITATS DE FONAMENTACIÓ. CÀRREGUES ADMISIBLES

La pressió admissible en els fonaments ve limitada per dos factors que no tenen una relació determinada entre ells, per tant han de considerar-se separadament:

- Seguretat davant l'enfonsament del fonament per trencament del terreny , que depèn de la resistència d'aquest al trencament per cisalla.

- Seguretat davant de la deformació o assentament excessiu del terreny, que pot perjudicar l'estructura i que depèn, a més de la compressibilitat del terreny, de la profunditat de la zona interessada per la càrrega en funció de l'àrea carregada i de la tolerància de l'estructura als assentaments diferencials.

Per a **sòls cohesius,** les càrregues admissibles venen donades por les fórmules:

Qdr = 3,7 x Qu per sabates quadrades

Qd = 2,85 x Qu per sabates contínues

Qdo = 2,85 x Qu x ( 1 + 0,3 B/L ) per sabates rectangulars, amb una amplada B i una longitud L.

Les càrregues admissibles es calculen aplicant a les càrregues de trencament un coeficient de seguretat Gs = 3.

Per a **sòls granulars**, les càrregues admissibles venen donades per les fórmules:

Qad = N/12 x S x [( 1 + B )/ B ]² per B > 1,25 m

Qad = N/8 x S per B < 1,25 m

On:

N = Número de cops del S.P.T.

S = Assentaments màxims en polzades.

B = Ample de la sabata en peus.

Per a calcular la tensió de treball d'una fonamentació directa encastada en el terreny, Terzaghi va calcular una fòrmula que té en compte el pes de la terra que confina el fonament.

$$Q_h = c\ N_c + q\ N_q + 1/2\ B N_\gamma\ \gamma$$

On:

$Q_h$ = càrrega d'enfonsament

Q = sobrecàrrega sobre el nivell de fonamentació =H γ

B = ample de la sabata

C = cohesió del terreny de fonamentació

$N_c$, $N_q$ y Nγ = factors de capacitat de càrrega que només depenen de Φ.

Es projecta la construcció d'una graderia i d'un mur de gabions.

**FONAMENTACIÓ DIRECTA**

Aplicant les expressions anteriors s'obté una càrrega admissible per les diferents capes descrites anteriorment:

| Capa | Tipus de sòl | Valor de $N_{SPT}$ | Valor de $N_P$ | $Q_{ad}$ llosa armada* | $Q_{ad}$ Sabata correguda | $Q_{ad}$ Sabata aïllada* |
|---|---|---|---|---|---|---|
| **R** | Replè | --- | --- | No Recolzar | No Recolzar | No Recolzar |
| **A** | Granular | > 50 | 14 - 32 | 2,0 Kg/cm² | 1,9 Kg/cm² | 2,3 Kg/cm² |

**Valors teòrics calculats per una sabata tipus de 2x2 metres i una llosa de 35x8 metres.*



CENTRE CATALÀ GEOTÈCNIA
Informe nº: 16362

## 4.2. ASSENTAMENTS PREVISIBLES

Els assentaments per materials argilosos o llimosos amb presència d'una fracció granular es poden calcular a partir del mètode de Webb que es basa en la iteració de les deformacions elàstiques dels estrats sotmesos a la sobrespressió produïda per la fonamentació.

$$S = \sum_{i=1}^{n} \frac{\sigma_{zi}}{E} \cdot h_i$$

On:

$S$ = l'assentament en cm.
$\sigma_{Zi}$ = increment de pressió produït al centre de l'estrat considerat: $\sigma_{zi} = q \cdot 4 \cdot I_{zi}$
$I_{Zi}$ = factor de influència segons dimensions i rigidesa del fonament.
$h_i$ = gruix d'estrat considerat
E = mòdul de deformabilitat del terreny

Per les càrregues anteriors es calculen els següents assentaments:

| Capa | Tipus fonament | Tensió de Treball | Assentament (cm) |
|---|---|---|---|
| **A** | Sabates de 2 x 2 metres | 2,3 Kg/cm² | 2,5 cm |
| **A** | Llosa de 35 x 8 metres | 2,0 Kg/cm² | 5,0 cm |

## 4.3. RIPABILITAT

Per excavar els materials de la capa A es requerirà l'ús de màquines potents de moviments de terres. El principals problemes vindran donats per la baixa cohesió dels materials de la capa A.

## 4.4. SISMICITAT

S'han analitzat globalment les característiques sísmiques de la zona, seguint 'Norma de Construcció Sismorresistent: Part General i Edificació (NCSE-02), segons el que estableix el reial decreto 997/2002, de 27 de Setembre (B.O.E. nº 244 de 11 d'Octubre de 2.002).

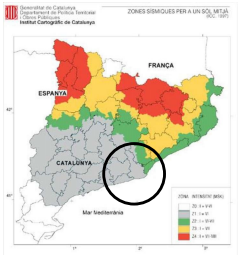


*Mapa de l'Institut Cartogràfic de Catalunya de la distribució de les zones sísmiques i les seves intensitats a l'escala macrosísmica internacional (MSK).*

En aquest cas la zona estudiada es troba dins de la 'Zona Sísmica 1' que implica una sismicitat baixa, a la ississista de grau VI.

Per la localitat de Sant Pere de Ribes es considera un valor d'acceleració sísmica bàsica $\mathbf{a_b}$ de **0,04g**, essent **g** l'acceleració de la gravetat, i un coeficient de contribució **K=1**.

L'edifici projectat es classifica com d'importància *normal*.

La capa R, amb un gruix màxim d'1,3 metres, es classifica com a terreny tipus IV; la capa A amb un gruix comprovat de 6,5 metres, es classifica com a terreny tipus III.

En funció del tipus de terreny, s'adoptarà un coeficient de tipus de sòl (C) de 1,617; i un coeficient de risc de ρ = 1,0.

El coeficient d'amplificació del terreny (S) es calcula de 1,294.

L'acceleració de càlcul ($a_c$) es calcula a partir de $\boldsymbol{a_c = S \cdot \rho \cdot a_b}$

En aquest cas obtenim un valor **d' $a_c$ = 0,0518·g**



CENTRE CATALÀ GEOTÈCNIA
Informe nº: 16362

## 4.5. RECOMANACIÓ FINAL

En base als sondeigs realitzats i a la interpretació donada entre ells, suposant unes relacions geològiques normals, s'han diferenciat dues capes anomenades R i A, les característiques geotècniques de les quals es defineixen en el capítol anterior.

La **capa R** és un nivell de terres de reblert formades per llims sorrencs amb graves i restes de ceràmiques. En superfície està parcialment coronada per un nivell de paviment de formigó d'entre 10 i 20 cm. Té un gruix al voltant d'un metre.

La **capa A** són sorres fines i graves heteromètriques de carbonat amb matriu llimosa. Els carbonats es troben en forma de nòduls i vetes disperses, encara que també formant capes o nivells de carbonat semicimentats. Té un gruix comprovat de més de 6,5 metres.

Segons el Codi Tècnic de l'Edificació aquest terreny es classifica com **T-1**.

No s'han trobat sòls que siguin agressius l'enduriment del formigó.

Es projecta la construcció d'unes graderies i d'un mur de gabions.

***MUR DE GABIONS***

Per la construcció del mur de gabions es retiraran les terres de reblert (capa R) i la seva base quedarà convenientment recolzada sobre els materials de la capa A, per tal d'evitar assentaments diferencials i deformacions excessives. El sostre de la capa A es situa entre 0,5 a 1,3 metres respecte de les boques de sondeig.

***GRADERIES***

Atenent a les característiques geològiques, geotècniques i geomètriques dels nivells travessats, per la construcció de les graderies, es podrà plantejar:

- ***Fonamentació directa*** als materials de la capa A per mitjà de sabates dimensionades per transmetre al terreny tensions de 2,3 Kg/cm$^2$ per sabata aïllada i de 1,9 Kg/cm$^2$ pel cas de sabata correguda.

- ***Fonamentació directa*** per mitjà de llosa armada recolzada a la capa A. Aquesta es dimensionarà per transmetre al terreny tensions de 2,0 Kg/cm$^2$. Es calcula un coeficient de balast de 4,0 Kg/cm$^3$ per a placa quadrada de 30 cms. de costat (en càrrega permanent).

Els paràmetres geotècnics per les capes descrites són els següents:

| Paràmetres | Capa R | Capa A |
|---|---|---|
| Cohesió aparent Kg/cm$^2$ | 0,08 | 0,04 |
| Densitat mitja T/m$^3$ | 1,78 | 2,00 |
| Angle de fregament intern | 23º | 30º |
| Permeabilitat cm/sg | $5 \cdot 10^{-4}$ | $8 \cdot 10^{-3}$ |

Una vegada efectuada la explanació i/o la obertura de les rases de la fonamentació, és convenient que se'ns comuniqui ràpidament, per poder reconèixer el terreny, com indica que es faci al Nou Codi Tècnic de la Edificació.

Restem a la seva disposició per a qualsevol dubte referent al present informe.

Barberà del Vallès, 6 de Juny de 2017

**Sandra Cruzate Palomo**
Geòleg Col·legiat nº 3890



CENTRE CATALÀ GEOTÈCNIA

Informe nº: 16362

## ANNEXES

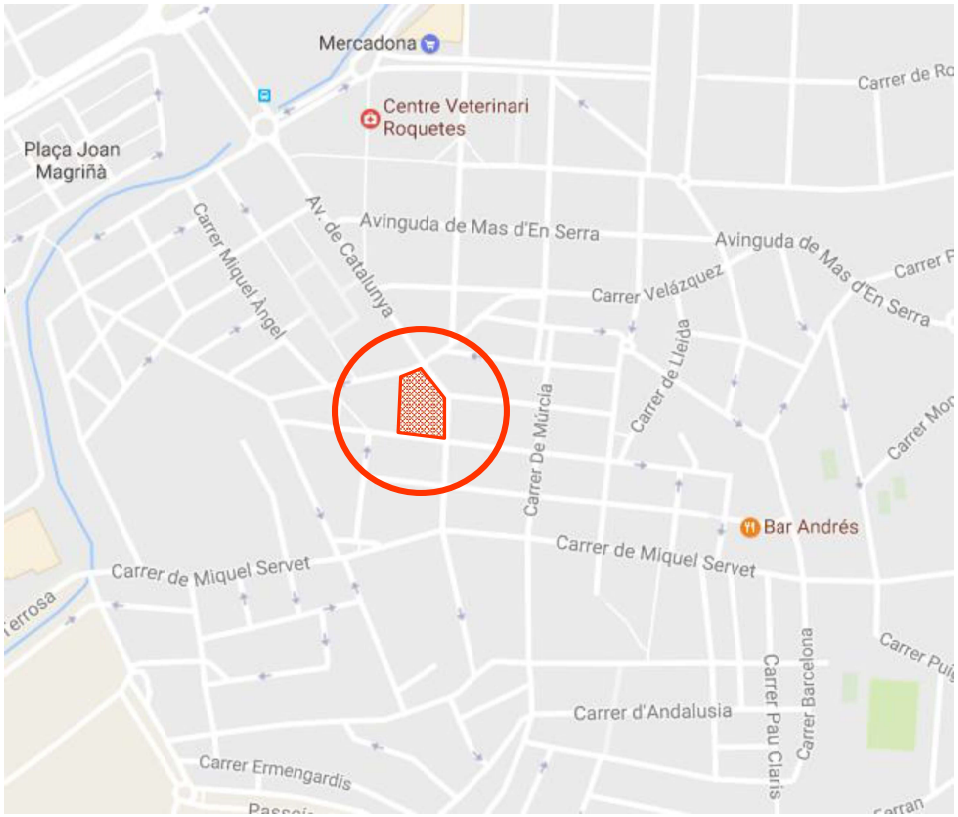


| CENTRE CATALÀ GEOTÈCNIA | PLÀNOL DE SITUACIÓ | | N. Obra: 16362 |
|---|---|---|---|
| | Localitat: SANT PERE DE RIBES | Direcció: C/ d'Eugeni d'Ors nº64, Roquetes del Garraf | Escala: croquis |

F-08-024-00

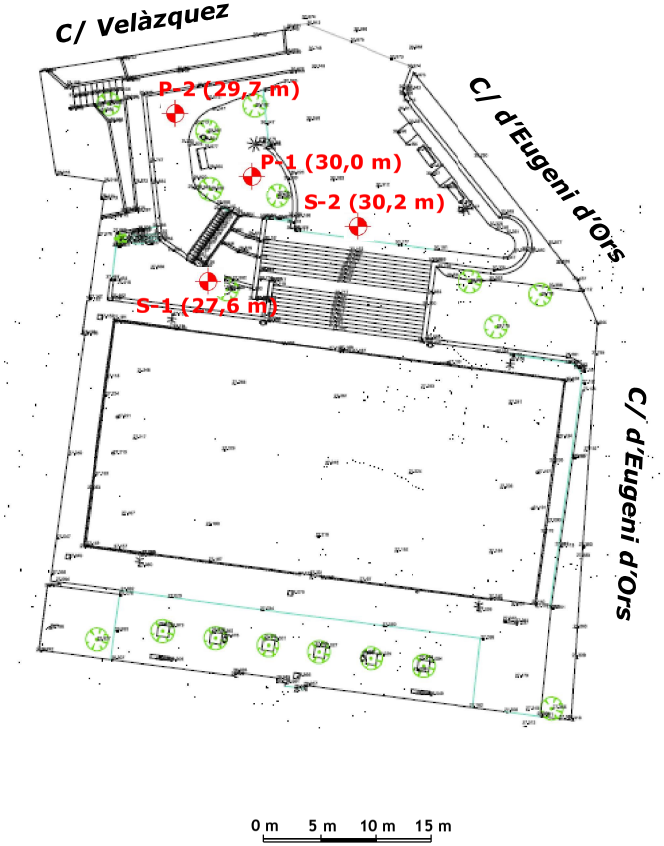


| CENTRE CATALÀ GEOTÈCNIA | PLÀNOL DE SITUACIÓ DELS SONDEIGS | | N. Obra: 16362 |
|---|---|---|---|
| | Localitat: SANT PERE DE RIBES | Direcció: C/ d'Eugeni d'Ors nº64, Roquetes del Garraf | Escala: 1/500 |

F-08-025-00

CENTRO GENERAL SONDEOS

Informe nº: 16362

# ACTA DE RESULTAT D'ASSAIGS

| PETICIONARI | |
|---|---|
| Peticionari | **Centre Català de Geotècnia, SL** |
| Direcció | Ptge. Arrahona 4, nau 3 – Pol. Santiga - 08210 Barberà del Vallès |
| Dades | CIF: B-62488515 Tf: 93 729 89 75 |

| DADES DE L'OBRA | |
|---|---|
| Direcció de l'obra | C/ d'Eugeni d'Ors nº64, Roquetes del Garraf - SANT PERE DE RIBES |
| Data d'inici treballs | 22/05/2017 |
| Data final treballs | 22/05/2017 |

**TREBALLS SOL·LICITATS**

| Tipus d'Assaig | Norma | Unitats | Referència |
|---|---|---|---|
| sondeig a rotació | | 2 | S-1 i S-2 |
| standard penetración test | UNE 103800: 1992 | 3 | SPT |
| Assaig penetrométric (DPSH) | UNE 103801: 1994 | 2 | P-1 i P-2 |

**OBSERVACIONS**

Barberà del Vallès, 30 de Maig de 2017

Enric Aguilà
Responsable de l'àmbit

**Supervisat per:**

Javier González León
Director

Centro General de Sondeos SL va obtenir l'acreditació de la Direcció General de Qualitat de l'Edificació i Rehabilitació de l'Habitatge de la Generalitat de Catalunya segons resolució amb data 30 de gener de 2006 per l'àmbit de sondeigs, presa de mostres i assaigs in situ per reconeixaments geotècnics (GTC), amb codi de identificació nº 06140.GTC06(B)

Centro General de Sondeos SL va presentar la Declaració Responsable a la Generalitat de Catalunya en data 20/07/2010, amb cod i d'inscripció L0600047.

assaigs de camp



Centro General de Sondeos SL - c/ Marco Aurelio 42-44 - 08006 Barcelona - T. 932531788 F. 932531789



CENTRO GENERAL SONDEOS

Informe nº: 16362

## TALL ESTRATIGRÀFIC DEL SONDEIG

| | | |
|---|---|---|
| **Sondeig:** S-1 | **Direcció:** C/ D'Eugeni d'Ors nº64, Sant Pere de Ribes | **Data:** 22/05/2017 |
| **Cota:** +27,6 m | **Mètode:** Rotació amb barrina helicoïdal de 89 mm | **Profunditat:** 7,0 m |

| Cota | Prof. | Columna Litològica | N.F. | Descripció terreny | Mostra | Colpeig | W % | Wl | Wp | Ip | UNE 0,08 | U.S.C.S. | Densitat g/cm³ | Qu Kg/cm² | C Kg/cm² | Ø |
|---|---|---|---|---|---|---|---|---|---|---|---|---|---|---|---|---|
| 27 | 0 | | | Paviment de formigó 0,1 | | | | | | | | | | | | |
| | | | | Terres de reblert: llims sorrencs amb graves y restes de ceràmiques. 0,5 | | | | | | | | | | | | |
| | | | | Sorra fina i graves heteromètriques de carbonat amb matriu llimosa 0,8 | | | | | | | | | | | | |
| 26 | 1 | | | Capa de carbonats semicimentats. 1,5 | S | 49+50R | | | | | | | | | | |
| 25 | 2 | | | Sorra fina i graves heteromètriques de carbonat amb matriu llimosa | | | | | | | | | | | | |
| 24 | 3 | | | | S | 24+35+50R | 3,49 | - | - | NP | 38,7 | SM | | | | |
| 23 | 4 | | | | | | | | | | | | | | | |
| 22 | 5 | | | | | | | | | | | | | | | |
| 21 | 6 | | | | | | | | | | | | | | | |
| 20 | 7 | | | 7,0 Fi sondeig | | | | | | | | | | | | |
| 19 | 8 | | | | | | | | | | | | | | | |
| 18 | 9 | | | | | | | | | | | | | | | |
| | 10 | | | | | | | | | | | | | | | |



Centro General de Sondeos SL va obtenir l'acreditació de la Direcció General de Qualitat de l'Edificació i Rehabilitació de l'Habitatge de la Generalitat de Catalunya segons resolució amb data 30 de gener de 2006 per l'àmbit de sondeigs, presa de mostres i assaigs in situ per reconeixaments geotècnics (GTC), amb codi de identificació nº 06140.GTC06(B)
F-08-014-02

CENTRO GENERAL SONDEOS

**Informe nº: 16362**

## TALL ESTRATIGRÀFIC DEL SONDEIG

| | | |
|---|---|---|
| **Sondeig:** S-2 | **Direcció:** C/ d'Eugeni d'Ors nº64, Sant Pere de Ribes | **Data:** 22/05/2017 |
| **Cota:** +30,2 m | **Mètode:** Rotació amb barrina helicoïdal de 89 mm | **Profunditat:** 2,6 m |

| Cota | Prof. | Columna Litològica | N.F. | Descripció terreny | Mostra | Colpeig | W % | Wl | Wp | Ip | UNE 0,08 | U.S.C.S. | Densitat g/cm³ | Qu Kg/cm² | C Kg/cm² | Ø |
|---|---|---|---|---|---|---|---|---|---|---|---|---|---|---|---|---|
| | | | | Paviment de formigó 0,2 | | | | | | | | | | | | |
| | | | | Terres de reblert: llims sorrencs amb graves y restes de ceràmiques. 1,3 | S | 7+8+12+18 | 5,74 | | | | 25,8 | GM | | | | |
| | | | | Sorra fina i graves heteromètriques de carbonat amb matriu llimosa. 2,2 | | | | | | | | | | | | |
| | | | | Capa de carbonats semicimentats. 2,6 | | | | | | | | | | | | |
| | | | | Fi sondeig | | | | | | | | | | | | |



Centro General de Sondeos SL va obtenir l'acreditació de la Direcció General de Qualitat de l'Edificació i Rehabilitació de l'Habitatge de la Generalitat de Catalunya segons resolució amb data 30 de gener de 2006 per l'àmbit de sondeigs, presa de mostres i assaigs in situ per reconeixaments geotècnics (GTC), amb codi de identificació nº 06140.GTC06(B)
F-08-014-02

CENTRO GENERAL SONDEOS

**Informe nº: 16362**

## ASSAIG DE PENETRACIÓ DPSH

| Assaig | Direcció | Data |
|---|---|---|
| P-1 (30,0 m) | C/ d'Eugeni d'Ors nº64, Les Roquetes del Garraf - SANT PERE DE RIBES | 22/05/2017 |

| Prof | $N_{20}$ | $R_d$ (MPa) | Prof | $N_{20}$ | $R_d$ (MPa) |
|---|---|---|---|---|---|
| 0,2 | 11 | 11,9 | 10,2 | | |
| 0,4 | 14 | 15,1 | 10,4 | | |
| 0,6 | 22 | 23,8 | 10,6 | | |
| 0,8 | 20 | 21,6 | 10,8 | | |
| **1** | 19 | 20,6 | **11** | | |
| 1,2 | 12 | 13,0 | 11,2 | | |
| 1,4 | 25 | 27,1 | 11,4 | | |
| 1,6 | 32 | 34,6 | 11,6 | | |
| 1,8 | 27 | 29,2 | 11,8 | | |
| **2** | 100 | 108,2 | **12** | | |
| 2,2 | | | 12,2 | | |
| 2,4 | | | 12,4 | | |
| 2,6 | | | 12,6 | | |
| 2,8 | | | 12,8 | | |
| **3** | | | **13** | | |
| 3,2 | | | 13,2 | | |
| 3,4 | | | 13,4 | | |
| 3,6 | | | 13,6 | | |
| 3,8 | | | 13,8 | | |
| **4** | | | **14** | | |
| 4,2 | | | 14,2 | | |
| 4,4 | | | 14,4 | | |
| 4,6 | | | 14,6 | | |
| 4,8 | | | 14,8 | | |
| **5** | | | **15** | | |
| 5,2 | | | 15,2 | | |
| 5,4 | | | 15,4 | | |
| 5,6 | | | 15,6 | | |
| 5,8 | | | 15,8 | | |
| **6** | | | **16** | | |
| 6,2 | | | 16,2 | | |
| 6,4 | | | 16,4 | | |
| 6,6 | | | 16,6 | | |
| 6,8 | | | 16,8 | | |
| **7** | | | **17** | | |
| 7,2 | | | 17,2 | | |
| 7,4 | | | 17,4 | | |
| 7,6 | | | 17,6 | | |
| 7,8 | | | 17,8 | | |
| **8** | | | **18** | | |
| 8,2 | | | 18,2 | | |
| 8,4 | | | 18,4 | | |
| 8,6 | | | 18,6 | | |
| 8,8 | | | 18,8 | | |
| **9** | | | **19** | | |
| 9,2 | | | 19,2 | | |
| 9,4 | | | 19,4 | | |
| 9,6 | | | 19,6 | | |
| 9,8 | | | 19,8 | | |
| **10** | | | **20** | | |

### Característiques de l'assaig DPSH

| | |
|---|---|
| Tipus de máquina: | ROLATEC ML-76-A |
| Pes de la maça (M): | 63,5 kg |
| Alçada de caiguda (H): | 76,2 cm |
| Superficie del con (A): | 20,0 cm² |
| Pes de les varilles (P): | 6,1 kg |






Centro General de Sondeos SL va obtenir l'acreditació de la Direcció General de Qualitat de l'Edificació i Rehabilitació de l'Habitatge de la Generalitat de Catalunya segons resolució amb data 30 de gener de 2006 per l'àmbit de sondeigs, presa de mostres i assaigs in situ per reconeixaments geotècnics (GTC), amb codi de identificació nº 06140.GTC06(B)

CENTRO GENERAL SONDEOS

Informe nº: 16362

## ASSAIG DE PENETRACIÓ DPSH

| Assaig | Direcció | Data |
|---|---|---|
| P-2 (29,7 m) | C/ d'Eugeni d'Ors nº64, Les Roquetes del Garraf - SANT PERE DE RIBES | 22/05/2017 |

| Prof | $N_{20}$ | $R_d$ (MPa) | Prof | $N_{20}$ | $R_d$ (MPa) |
|---|---|---|---|---|---|
| 0,2 | 13 | 14,1 | 10,2 | | |
| 0,4 | 9 | 9,7 | 10,4 | | |
| 0,6 | 7 | 7,6 | 10,6 | | |
| 0,8 | 6 | 6,5 | 10,8 | | |
| **1** | 13 | 14,1 | **11** | | |
| 1,2 | 12 | 13,0 | 11,2 | | |
| 1,4 | 8 | 8,7 | 11,4 | | |
| 1,6 | 8 | 8,7 | 11,6 | | |
| 1,8 | 9 | 9,7 | 11,8 | | |
| **2** | 9 | 9,7 | **12** | | |
| 2,2 | 8 | 8,7 | 12,2 | | |
| 2,4 | 9 | 9,7 | 12,4 | | |
| 2,6 | 14 | 15,1 | 12,6 | | |
| 2,8 | 20 | 21,6 | 12,8 | | |
| **3** | 25 | 27,1 | **13** | | |
| 3,2 | 23 | 24,9 | 13,2 | | |
| 3,4 | 24 | 26,0 | 13,4 | | |
| 3,6 | 26 | 28,1 | 13,6 | | |
| 3,8 | 39 | 42,2 | 13,8 | | |
| **4** | 75 | 81,2 | **14** | | |
| 4,2 | 100 | 108,2 | 14,2 | | |
| 4,4 | | | 14,4 | | |
| 4,6 | | | 14,6 | | |
| 4,8 | | | 14,8 | | |
| **5** | | | **15** | | |
| 5,2 | | | 15,2 | | |
| 5,4 | | | 15,4 | | |
| 5,6 | | | 15,6 | | |
| 5,8 | | | 15,8 | | |
| **6** | | | **16** | | |
| 6,2 | | | 16,2 | | |
| 6,4 | | | 16,4 | | |
| 6,6 | | | 16,6 | | |
| 6,8 | | | 16,8 | | |
| **7** | | | **17** | | |
| 7,2 | | | 17,2 | | |
| 7,4 | | | 17,4 | | |
| 7,6 | | | 17,6 | | |
| 7,8 | | | 17,8 | | |
| **8** | | | **18** | | |
| 8,2 | | | 18,2 | | |
| 8,4 | | | 18,4 | | |
| 8,6 | | | 18,6 | | |
| 8,8 | | | 18,8 | | |
| **9** | | | **19** | | |
| 9,2 | | | 19,2 | | |
| 9,4 | | | 19,4 | | |
| 9,6 | | | 19,6 | | |
| 9,8 | | | 19,8 | | |
| **10** | | | **20** | | |

### Característiques de l'assaig DPSH

| | |
|---|---|
| Tipus de máquina: | ROLATEC ML-76-A |
| Pes de la maça (M): | 63,5 kg |
| Alçada de caiguda (H): | 76,2 cm |
| Superfície del con (A): | 20,0 $cm^2$ |
| Pes de les varilles (P): | 6,1 kg |

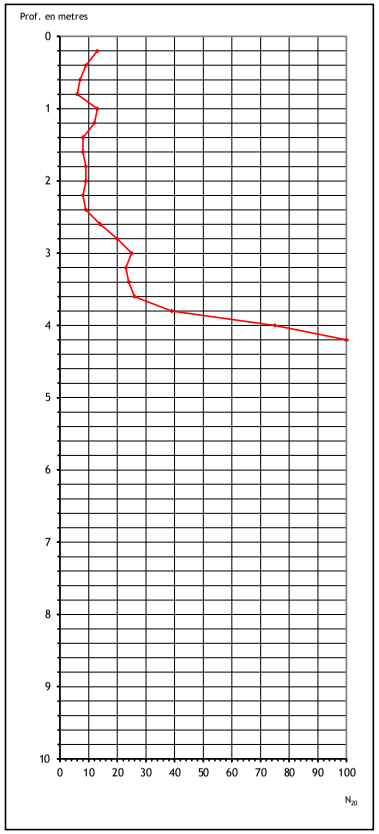




Centro General de Sondeos SL va obtenir l'acreditació de la Direcció General de Qualitat de l'Edificació i Rehabilitació de l'Habitatge de la Generalitat de Catalunya segons resolució amb data 30 de gener de 2006 per l'àmbit de sondeigs, presa de mostres i assaigs in situ per reconeixaments geotècnics (GTC), amb codi de identificació nº 06140.GTC06(B)



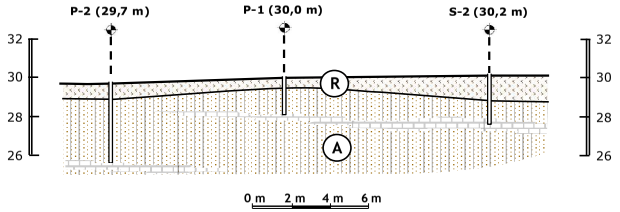


**Capa R:** Terres de reblert: llims sorrencs amb graves y restes de ceràmiques.

**Capa A:** Sorra fina i graves heteromètriques de carbonat amb matriu llimosa.

| | | | |
|---|---|---|---|
| CENTRE CATALÀ GEOTÈCNIA | TALL GEOTÈCNIC 1 | | N. Obra: 16362 |
| | Localitat: SANT PERE DE RIBES | Direcció: C/ d'Eugeni d'Ors nº64, Roquetes del Garraf. | Escala: 1/200 |

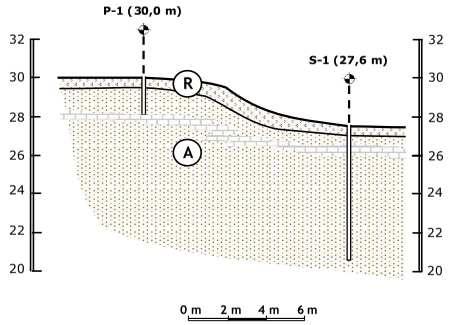


**Capa R:** Terres de reblert: llims sorrencs amb graves y restes de ceràmiques.

**Capa A:** Sorra fina i graves heteromètriques de carbonat amb matriu llimosa.

| CENTRE CATALÀ GEOTÈCNIA | TALL GEOTÈCNIC 2 | | N. Obra: 16362 |
|---|---|---|---|
| | Localitat: SANT PERE DE RIBES | Direcció: C/ d'Eugeni d'Ors nº64, Roquetes del Garraf. | Escala: 1/200 |

CENTRE CATALÀ GEOTÈCNIA

Informe nº: 16362

# RESUM LABORATORI

| IDENTIFICACIÓ DE LA MOSTRA | | | | | | |
|---|---|---|---|---|---|---|
| Mostra | M 1 | M 2 | | | | |
| Tipus de Mostra | B | B | | | | |
| Sondeig | S - 1 | S - 2 | | | | |
| Profunditat (m) | 2,9 | 1,0 | | | | |

| CONSISTÈNCIA FINS A | | | | | | |
|---|---|---|---|---|---|---|
| Límit Liq. ($W_L$) | - | | | | | |
| Límit Plast. ($W_P$) | - | | | | | |
| Índex de Plast. ($I_P$) | No Plàstic | | | | | |
| % Pasa U.N.E. 0,08 | 38,7 | 25,8 | | | | |
| Granulometria | Gràfica | Gràfica | | | | |

| CLASSIFICACIÓ | | | | | | | |
|---|---|---|---|---|---|---|---|
| U.S.C.S. | Denom. | SM | GM | | | | |
| H.R.B. | Denom. | A - 4 | A - 2 - 4 | | | | |
| | Í. Grup | | | | | | |

| RELACIONS VOLUMÈTRIQUES | | | | | | |
|---|---|---|---|---|---|---|
| Humitat (%) | 3,49 | 5,74 | | | | |
| Densitat AP (gr/cm$^3$) | | | | | | |
| Densitat seca (gr/cm$^3$) | | | | | | |
| Pes específic (gr/cm$^3$) | | | | | | |
| Porositat (%) | | | | | | |

| ASSAJOS QUÍMICS | | | | | | |
|---|---|---|---|---|---|---|
| pH del Sòl | 6,0 | 6,0 | | | | |
| Contingut en Sulfats (mg/Kg) | | | | | | |
| Resultat | negatiu | negatiu | | | | |
| Matèria orgànica (%) | | | | | | |

| OBSERVACIONS |
|---|
| |

CENTRO GENERAL SONDEOS

# ACTES D'ASSAIG DE LABORATORI

| PETICIONARI | | | |
|---|---|---|---|
| Peticionari | Centro Catalán de Geotecnia, SL | | |
| Direcció | Passatge Arrahona 4, nau 3 - Polígon Santiga - 08210 Barberà del Vallès | | |
| Dades | CIF: B-62488515 | Tf: 93 253 17 88 | Tf: 937 298 975 |

| DADES DE L'OBRA | | | |
|---|---|---|---|
| Direcció | Zona Esportiva Sant Agustí. C/ Eugeni d'Ors nº 64. Les Roquetes de Garraf. | | |
| Població | Sant Pere de Ribes. | Provincia: | BARCELONA. |

| DADES DE LA MOSTRA | | | |
|---|---|---|---|
| Denominació | m-1 | Tipus de mostra: | SPT. |
| Altres dades | S-1 a 2,9 metres. Nº de cops: 24+35+50R. | | |
| Descripció | Sorra fina i llim no plàstic amb graveta i alguna grava aïllada. Conté carbonats. Humitat baixa. | | |
| Data de recepció de la mostra | 23/05/2017 | | |

| ASSAJOS SOL·LICITATS | |
|---|---|
| Assaig | Norma |
| Granulometria | UNE 101103/95 |
| Límits d'Atterberg | UNE 103103/94 i 103104/93 |
| Determinació de sulfats qualitatiu | UNE 103202/95 |
| Humitat d'un sòl | UNE 103300/93 |

Barberà del Vallès, 25 de Maig de 2.017

Enric Aguilá
Responsable de l'àmbit

Supervisat per:

Javier González León
Director



Centro General de Sondeos SL - c/ Marco Aurelio 42-44 - 08006 Barcelona - T. 937298975 F. 937292898





CENTRO GENERAL SONDEOS

## ASSAIG GRANULOMÈTRIC PER TAMISSAT UNE 103101/95

| | |
|---|---|
| Referència de la mostra: | m-1 |
| Data de l'assaig: | 25/05/2017 |

Pes de la mostra assecada i assajada: 733,25 g

| Tamís UNE designació i obertura | Retingut tamís parcial | Retingut total | Pasa en mostra total | |
|---|---|---|---|---|
| (mm) | (g) | g | (g) | (%) |
| 100 | 0 | 0 | 733,25 | 100,0% |
| 80 | 0 | 0 | 733,25 | 100,0% |
| 63 | 0 | 0 | 733,25 | 100,0% |
| 50 | 0 | 0 | 733,25 | 100,0% |
| 40 | 0 | 0 | 733,25 | 100,0% |
| 25 | 0 | 0 | 733,25 | 100,0% |
| 20 | 47,92 | 47,92 | 685,33 | 93,5% |
| 12,5 | 0 | 0 | 685,33 | 93,5% |
| 10 | 0 | 0 | 685,33 | 93,5% |
| 6,3 | 3,18 | 3,18 | 682,15 | 93,0% |
| 5 | 4,3 | 4,3 | 677,85 | 92,4% |
| 2 | 13,38 | 13,38 | 664,47 | 90,6% |
| 1,25 | 1,1 | 8,60 | 655,87 | 89,4% |
| 0,4 | 1,51 | 11,80 | 644,07 | 87,8% |
| 0,16 | 29,3 | 229,02 | 415,05 | 56,6% |
| 0,08 | 16,79 | 131,24 | 283,81 | 38,7% |

| Càlcul humitat higroscópica per a fracció inferior a 2 mm | |
|---|---|
| t + S + A = | 272,22 |
| t + S = | 272,12 |
| t = | 252,21 |
| S = (t+s) - t | 19,91 |
| A = (t + S + A) - (t + S) | 0,1 |
| humitat higroscòpica (Hh) = (A/S) x 100 = | 0,50% |
| factor de correcció (fhh) = (100/ (100 + Hh)) = | 1,00 |

| | |
|---|---|
| factor de correcció (f1) =(A-B)/C= | 1 |
| factor de correcció (f2) = J/H = | 7,82 |

| CLASSIFICACIÓ DEL SÒL | |
|---|---|
| USCS (Casagrande) | SM |
| HRB | A - 4 |

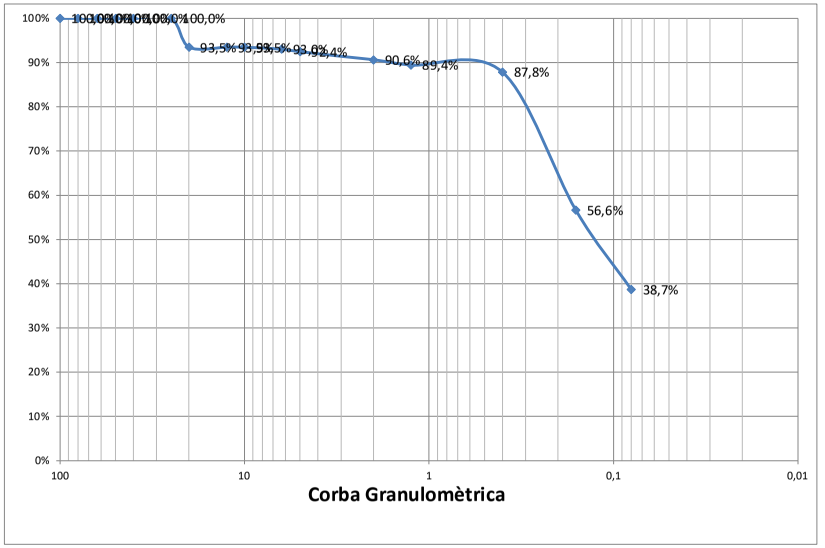


| | |
|---|---|
| % Grava (> 2 mm) | 9,4 |
| % Sorra (2 a 0,08 mm) | 51,9 |
| % Fins (< 0,08 mm) | 38,7 |



Centro General de Sondeos S.L. - Pasaje Arrahona 4, nave 3 - Polígono Santiga - 08210 Barberà del Vallés - T. 937 298 975

CENTRO GENERAL SONDEOS

Informe nº 16362 m-1

## LÍMITS D'ATTERBERG. UNE 103103/94 i 103104/93

| Referència de la mostra: | m-1 |
|---|---|
| Data de l'assaig: | 24/05/2017 |

| LÍMIT LÍQUID | | |
|---|---|---|
| Sòl | --- | --- |
| Aigua | --- | --- |
| % HUMITAT | --- | --- |

| LÍMIT PLÀSTIC | | |
|---|---|---|
| Sòl | --- | --- |
| Aigua | --- | --- |
| % HUMITAT | --- | --- |

| | |
|---|---|
| LÍMIT LÍQUID | --- |
| LÍMIT PLÀSTIC | --- |
| ÍNDEX DE PLASTICITAT | No Plàstic |

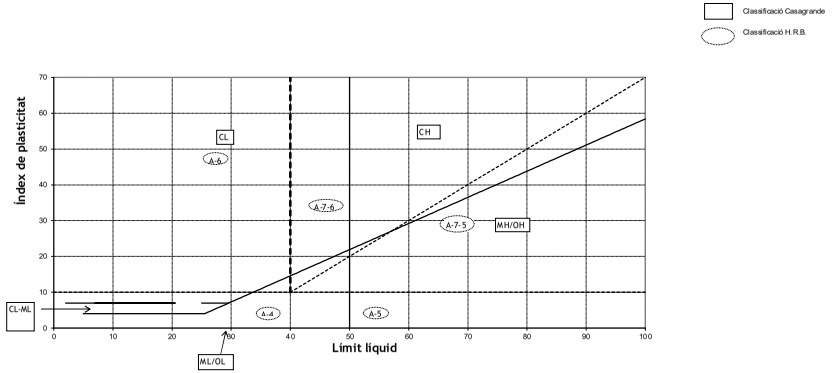


| CLASSIFICACIÓ DEL SÒL | |
|---|---|
| USCS (Casagrande) | SM |
| HRB | A - 4 |

## ASSAIG QUALITATIU SULFATS. UNE 103202/95

| Referència de la mostra: | m-1 |
|---|---|
| Data de l'assaig: | 24/05/2017 |

| RESULTAT ASSAIG | |
|---|---|
| pH de la solució | 6 |
| Resultat | NEGATIU |





CENTRO GENERAL SONDEOS

Informe nº 16362 m-1

## HUMITAT D'UN SÒL. UNE 103300/93

| Referència de la mostra: | m-1 |
|---|---|
| Data de l'assaig: | 24/05/2017 |

| DADES | | |
|---|---|---|
| Tara (T) | 116,05 | g |
| T+S+A | 874,91 | g |
| T+S | 849,30 | g |
| A | 25,61 | g |

| RESULTAT | |
|---|---|
| Humitat del sól | 3,49% |



Centro General de Sondeos S.L. - Pasaje Arrahona 4, nave 3 - Polígono Santiga - 08210 Barberá del Vallés - T. 937 298 975

CENTRO GENERAL SONDEOS

# ACTES D'ASSAIG DE LABORATORI

| PETICIONARI | | | |
|---|---|---|---|
| Peticionari | Centro Catalán de Geotecnia, SL | | |
| Direcció | Passatge Arrahona 4, nau 3 - Polígon Santiga - 08210 Barberà del Vallès | | |
| Dades | CIF: B-62488515 | Tf: 93 253 17 88 | Tf: 937 298 975 |

| DADES DE L'OBRA | | | |
|---|---|---|---|
| Direcció | Zona Esportiva Sant Agustí. C/ Eugeni d'Ors nº 64. Les Roquetes de Garraf. | | |
| Població | Sant Pere de Ribes. | Provincia: | BARCELONA. |

| DADES DE LA MOSTRA | | |
|---|---|---|
| Denominació | m-2 | Tipus de mostra: SPT. |
| Altres dades | S-2 a 1 metre. Nº de cops: 12+18. | |
| Descripció | Grava i sorra heteromètriques de carbonat amb matriu llimosa. Humitat baixa. | |
| Data de recepció de la mostra | 23/05/2017 | |

| ASSAJOS SOL·LICITATS | |
|---|---|
| Assaig | Norma |
| Granulometria | UNE 101103/95 |
| Determinació de sulfats qualitatiu | UNE 103202/95 |
| Humitat d'un sòl | UNE 103300/93 |

Barberà del Vallès, 25 de Maig de 2.017

Enric Aguilá
Responsable de l'àmbit

Supervisat per:

Javier González León
Director





CENTRO GENERAL SONDEOS

## ASSAIG GRANULOMÈTRIC PER TAMISSAT UNE 103101/95

| | |
|---|---|
| Referència de la mostra: | m-2 |
| Data de l'assaig: | 25/05/2017 |

Pes de la mostra assecada i assajada: 238,1 g

| Tamís UNE designació i obertura | Retingut tamís parcial | Retingut total | Pasa en mostra total | |
|---|---|---|---|---|
| (mm) | (g) | g | (g) | (%) |
| 100 | 0 | 0 | 238,10 | 100,0% |
| 80 | 0 | 0 | 238,10 | 100,0% |
| 63 | 0 | 0 | 238,10 | 100,0% |
| 50 | 0 | 0 | 238,10 | 100,0% |
| 40 | 0 | 0 | 238,10 | 100,0% |
| 25 | 0 | 0 | 238,10 | 100,0% |
| 20 | 49,22 | 49,22 | 188,88 | 79,3% |
| 12,5 | 6,15 | 6,15 | 182,73 | 76,7% |
| 10 | 7,47 | 7,47 | 175,26 | 73,6% |
| 6,3 | 11,14 | 11,14 | 164,12 | 68,9% |
| 5 | 7,37 | 7,37 | 156,75 | 65,8% |
| 2 | 25,75 | 25,75 | 131,00 | 55,0% |
| 1,25 | 6,44 | 14,94 | 116,06 | 48,7% |
| 0,4 | 11,3 | 26,21 | 89,85 | 37,7% |
| 0,16 | 7,73 | 17,93 | 71,91 | 30,2% |
| 0,08 | 4,51 | 10,46 | 61,45 | 25,8% |

| Càlcul humitat higroscópica per a fracció inferior a 2 mm | |
|---|---|
| t + S + A = | 283,19 |
| t + S = | 283,05 |
| t = | 263,18 |
| S = (t+s) - t | 19,87 |
| A = (t + S + A) - (t + S) | 0,14 |
| humitat higroscòpica (Hh) = (A/S) x 100 = | 0,70% |
| factor de correcció (fhh) = (100/ (100 + Hh)) = | 0,99 |

| | |
|---|---|
| factor de correcció (f1) =(A-B)/C= | 1 |
| factor de correcció (f2) = J/H = | 2,32 |

| CLASSIFICACIÓ DEL SÒL | |
|---|---|
| USCS (Casagrande) | GM |
| HRB | A - 2 - 4 |

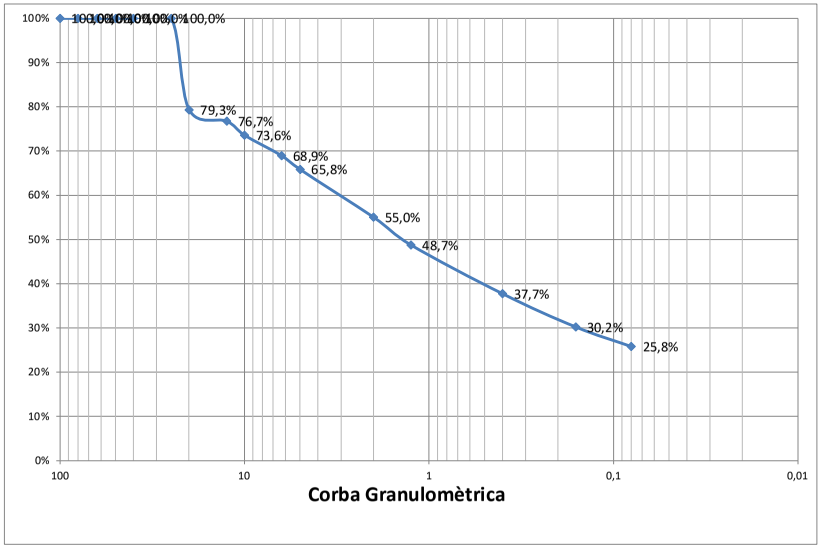


| | |
|---|---|
| % Grava (> 2 mm) | 45,0 |
| % Sorra (2 a 0,08 mm) | 29,2 |
| % Fins (< 0,08 mm) | 25,8 |

CENTRO GENERAL SONDEOS

Informe nº 16362 m-2

## ASSAIG QUALITATIU SULFATS. UNE 103202/95

| | |
|---|---|
| **Referència de la mostra:** | **m-2** |
| **Data de l'assaig:** | 24/05/2017 |

| RESULTAT ASSAIG | |
|---|---|
| pH de la solució | 6 |
| Resultat | **NEGATIU** |

## HUMITAT D'UN SÒL. UNE 103300/93

| | |
|---|---|
| **Referència de la mostra:** | **m-2** |
| **Data de l'assaig:** | 24/05/2017 |

| DADES | | |
|---|---|---|
| Tara (T) | 115,92 | g |
| T+S+A | 367,94 | g |
| T+S | 354,27 | g |
| A | 13,67 | g |

| RESULTAT | |
|---|---|
| **Humitat del sòl** | **5,74%** |



Centro General de Sondeos S.L. – Pasaje Arrahona 4, nave 3 - Polígono Santiga - 08210 Barberà del Vallès – T. 937 298 975

CENTRE CATALÀ GEOTÈCNIA



# ANNEXE FOTOGRÀFIC



**Foto 1:** Vista general de l'estat actual



**Foto 2:** Sondeig S-1.



**Foto 3:** Sondeig S-1, SPT a 0,8 metres.



**Foto 4:** Sondeig S-1, SPT a 2,9 metres.



**Foto 5:** Sondeig S-2.



**Foto 6:** Sondeig S-2, SPT a 1,0 metres.



**Foto 7:** Assaig de penetració P-1.



**Foto 8:** Assaig de penetració P-2.

**A3**. *Estudi serveis existents i serveis afectats*

**ÍNDEX**

**1.- Objecte ..... 2**

**2.- Serveis existents ..... 2**
2.1. Relació d'instal·lacions de serveis existents ..... 2
2.2. Documentació utilitzada ..... 3

**3.- Serveis afectats ..... 3**
3.1. Relació d'afectacions i propostes de solució ..... 3

**4.- Prescripcions reglamentàries ..... 3**
5.1. Electricitat BT i MT ..... 3
5.2. Aigua ..... 4
5.3. Gas ..... 4
5.4. Telefonia ..... 4

**5. Documentació gràfica rebuda de les companyies de serveis..... 4**

**1.- OBJECTE**

L'objecte del present annex comprèn la descripció dels treballs a realitzar així com les característiques tècniques i els càlculs de les instal·lacions de serveis existents, els serveis afectats, la previsió de canalitzacions per a instal·lacions futures i els nous subministraments a les Pistes de Sant Agustí, al TERME MUNICIPAL de Sant Pere de Ribes.

**2.- SERVEIS EXISTENTS**
Els treballs que s'han dut a terme per a la identificació dels serveis existents a la zona del Projecte, han estat els següents:

- Inspecció sobre el terreny de tots els serveis visibles que podien quedar afectats per les actuacions proposades en el Projecte.
- Recopilació d'informació i/o entrevistes amb companyies i entitats municipals per a la localització, la identificació i la caracterització dels serveis existents que poden quedar afectats, realitzada per l'Ajuntament de Sant Pere de Ribes.

Amb les dades obtingudes s'han elaborat els plànols del present document, situant els serveis existents, identificant la tipologia i a quina companyia pertanyen (veure plànols adjunts).

**Abans del començament de les obres, el contractista, està obligat a la localització dels serveis existents en la zona, i a la realització de cales si és necessari, atès que la informació facilitada per les companyies té un caràcter aproximat, sense que el cost es repercuteixi en la propietat.**

El cost del desplaçament dels possibles serveis existents en l'àmbit d'obra, serà assumit per l'Ajuntament de Sant Pere de Ribes.

*2.1. Relació d'instal·lacions de serveis existents*

En l'àmbit de l'obra del present Projecte s'hi han detectat els serveis existents següents:

*2.1.1. Xarxa elèctrica*

*2.1.1.1 Endesa*

Aquesta empresa posseeix xarxa de serveis de mitja i de baixa tensió en aquesta zona:

*2.1.1.2 Mitja tensió*

2.1.1.2.1 Soterrades No hi ha res vora l'àmbit de Projecte

2.1.1.2.2 Aèries No hi ha res vora l'àmbit de Projecte.

*2.1.1.3 Baixa tensió*

2.1.1.3.1 Soterrades

En la zona superior de la plaça, propera al carrer Velázquez, la documentació rebuda ens indica la presència d'una línia de BT 380V que es troba dins l'àmbit d'obra (veure documentació gràfica d'aquest mateix estudi). La documentació gràfica rebuda ens indica que aquesta línia discorre des de l'escola d'educació infantil, passant per l'àmbit d'obra, travessant el mur de formigó armat existent i seguint per la vorera sud del carrer Velázquez. És un traçat que ens suscita dubtes perquè creua un mur de formigó armat i no disposem de les cotes en què es troba el cablejat. Abans d'iniciar l'obra, caldrà fer una recerca d'informació i un mínim de 3 cales per a la localització d'aquest servei.

2.1.1.3.2 Aèries No hi ha res vora l'àmbit de Projecte

*2.1.2. Xarxa d'aigua potable*

*2.1.2.1 Serveis i aigües.*

En la zona superior de la plaça, des del carrer Velázquez (entrada de la canonada, travessant un mur de formigó armat) i fins al carrer Eugeni d'Ors, la documentació rebuda ens indica la presència d'una canonada d'abastiment d'aigua potable que es troba dins l'àmbit d'obra (veure documentació gràfica d'aquest mateix estudi). La documentació gràfica rebuda ens indica que aquesta canonada discorre per la vorera del carrer Velázquez (venint des de l'oest), entra dins l'àmbit d'obra (se'n desconeixen tipologia de creuaments amb elements de contenció), i sortint-ne al carrer Eugeni d'Ors. Es desconeixen les cotes i profunditats del citat servei. Abans d'iniciar l'obra, caldrà fer una recerca d'informació i un mínim de 3 cales per a la localització d'aquest servei.

*2.1.3. Xarxa de gas*

*2.1.3.1 Gas Natural*

No hi ha res vora l'àmbit de Projecte.

*2.1.4. Xarxa de comunicacions*

*2.1.4.1 Telefònica SA*

No hi ha res vora l'àmbit de Projecte.

*2.1.5. Xarxa de sanejament*

*2.1.5.1 Ajuntament*

Hi ha xarxa de clavegueram municipal en la zona sud de l'àmbit d'obra, el qual s'aprofitarà, adequant la cota dels embornals existents.

*2.1.6. Xarxa d'enllumenat públic*

*2.1.6.1 Ajuntament*

Hi ha xarxa d'enllumenat existent en la zona superior i la zona inferior de l'àmbit d'obra. L'Ajuntament no ha facilitat el traçat detallat dels cablejats entre diferents punts de llum, la qual cosa fa que les tasques de demolició i excavació en les zones afectades calgui fer-les amb cura i respectant els cablejats existents. Si es malmet el sistema d'enllumenat caldrà reparar-lo sense cost per l'Ajuntament. Les torres d'il·luminació existents es canviaran d'ubicació, feina que durà a terme l'Ajuntament.

*2.2. Documentació utilitzada*

*2.2.1. Gestions municipals*

Des de TOP CONSULTING ESPORTIU es va fer una sol·licitud a l'Ajuntament de Sant Pere de Ribes demanant la informació dels serveis afectats en l'àmbit d'obra, la qual s'ha utilitzat per a desenvolupar aquest estudi de serveis existents i serveis afectats.

**3.- SERVEIS AFECTATS**

A continuació descrivim els serveis que s'afectaran segons l'anàlisi i estudi fet durant el procés de redacció del projecte (**si durant l'execució de les obres, es detecta algun servei de qualsevol naturalesa, afectat per la execució de les obres segons projecte, s'haurà de reparar, adaptar o desviar, assumint-ne el cost el Contractista de l'obra):**

- Xarxa d'enllumenat públic i columnes d'il·luminació existents (caldrà canviar la ubicació de les columnes existents per adaptar-les als nous usos i paviments de la plaça). Veure documentació gràfica del projecte.
- Xarxa de clavegueram en la zona inferior (caldrà adaptar la cota dels embornals existents i connectar els desguassos de les noves canaletes que s'instal·laran en les canonades / pous / arquetes existents del sistema de sanejament municipal. Veure documentació gràfica del projecte.

En l'àmbit de l'obra del present Projecte queden afectats els serveis següents:

*3.1. Relació d'afectacions i propostes de solució*

| Xarxa | Companyies | Afectacions | Propostes de solució |
|---|---|---|---|
| Aigua potable | Ajuntament | Canonada existent zona superior àmbit d'obra | Desplaçament de canonada existent segons procediment establert per companyia |
| Xarxa de clavegueram | Ajuntament | Embornals i xarxa | Adaptació de la xarxa segons definició en documentació gràfica de projecte |
| Xarxa elèctrica de Baixa Tensió | Endesa | Cablejat existent zona superior àmbit d'obra | Desplaçament de línia existent segons procediment establert per companyia |
| Enllumenat públic | Ajuntament | Ubicacions de fanals no correctes segons nova planta | Desplaçament de fanals segons documentació gràfica de projecte |

**4.- PRESCRIPCIONS REGLAMENTÀRIES**

Totes les instal·lacions de serveis afectats públics hauran de complir:

- Llei de Prevenció de Riscos Laborals (LPRL), (Llei 31/1995, de 8 de novembre de 1995, BOE 10.11.1995).
- Reial Decret 614/2001, de 8 de juny, sobre disposicions mínimes per a la protecció de la salut i seguretat dels treballadors enfront del risc elèctric (BOE 21.6.01).
- Reial Decret 1627/1997 de 24 d'octubre de 1.997, sobre Disposicions Mínimes de Seguretat i Salut en les Obres.
- Reial Decret 485/1997 de 14 d'abril de 1997, sobre Disposicions Mínimes en Matèria de Senyalització de Seguretat i Salut en el Treball.
- Reial Decret 1215/1997 de 18 de juliol de 1997, sobre Disposicions Mínimes de Seguretat i Salut per la utilització pels treballadors dels equips de treball.
- Reial Decret 773/1997 de 30 de maig de 1997, sobre Disposicions Mínimes de Seguretat i Salut relatives a la utilització pels treballadors d'equips de protecció individual.
- Normes UNE.
- Normatives pròpies de cada empresa concessionària o receptora.

El contractista està obligat al compliment de totes les instruccions, plecs o normes de qualsevol índole promulgades per l'Administració de l'Estat, Autonòmica, Ajuntaments i d'altres organismes competents, que tinguin aplicació a les feines que s'han de fer, tant si són esmentats en la relació anterior com si no ho són, quedant a decisió del director d'obra resoldre qualsevol discrepància que hi pugui haver.

També hauran de complir les normatives i disposicions següents:

*4.1. Electricitat BT i MT*

Reglamentació en referència a les instal·lacions d'electricitat

- Reial Decret 1955/2000 d'1 de desembre, sobre regulació de l'activitat de transport i distribució d'energia elèctrica. (BOE núm. 310 de 27.12.00).
- Reglament sobre Condicions i Garanties de Seguretat en Centrals, Subestacions i Centres de Transformació (RD 3275/82, de 12 de novembre, BOE núm. 288 d'1.12.82).
- Instruccions Tècniques Complementàries del RAT (ITC MIE- RAT), establertes per OM de 06.07.84, BOE núm. 183 d'1.08.84, i OM de 18.10.84, BOE núm. 256 de 25.10.84.
- Reglament de Línies Elèctriques Aèries d'Alta Tensió (RLAT) (Decret 3151/68 de 28 de novembre, BOE 27.12.69 i rectificacions en BOE 8.3.69).
- Reglament Electrotècnic per a Baixa Tensió i Instruccions Tècniques Complementàries (ITCBT). (Reial Decret 842/2002 de 2 d'agost, BOE núm. 224 de 18 de Setembre de 2002).
- Instruccions Tècniques Complementàries al Reglament Electrotècnic per Baixa Tensió (ITC-BT).
- Proteccions a instal·lar entre les xarxes dels diferents subministraments públics que discorren pel subsòl (Decret 120/92 de 28 d'abril, DOGC 1606 de 12.6.92).
- Modificacions parcials al Decret 120/92 de 28 d'abril (Decret 196/92 de 4 d'agost, DOGC 1649 de 25.9.92).
- Procediments de control de l'aplicació del Decret 120/1992 de 28 d'abril, modificat parcialment pel Decret 196/1992, de 4 d'agost (Ordre de 5 de juliol de 1993, DOGC 1782 de 11.8.93).
- Llei 6/2001 de 8 de maig. Avaluació de l'impacte ambiental.
- Decret 114/1988 de la Generalitat de Catalunya sobre avaluació de l'impacte ambiental.
- Llei 54/97 de 27.11.97 del sector elèctric (BOE 285 de 28.11.97)
- Decret 351/87 de 23 novembre (DOGC 932 de 28.12.97) pel qual es determinen els procediments administratius aplicables a les instal·lacions elèctriques.
- Ordre TIC/341/2003 de 22 de juliol (DOGC 3937 de 31.07.03) pel qual s'aprova el procediment de control aplicable a les obres que afecten a la xarxa de distribució elèctrica subterrània.
- Resolució TRI/301/2006, de 3 de febrer, per la qual s'estableixen els requisits de senyalització i protecció de les xarxes soterrades de distribució elèctrica de mitjana i alta tensió, a l'àmbit territorial de Catalunya.
- Resolució ECF/4548/2006, de 29 de desembre, per la qual s'aproven a Fecsa Endesa les Normes Tècniques Particulars relatives a les instal·lacions de xarxa i a les instal·lacions d'enllaç (exp. EE-104/01).
- Altres reglamentacions o disposicions administratives nacionals, autonòmiques o locals vigents.
- Ordenación del Sistema Eléctrico Nacional y desarrollos posteriores. Aprobado por Ley 40/1994, B.O.E. 31-12-94.
- Orden de 13-03-2002 de la Consejería de Industria y Trabajo por la que se establece el contenido mínimo en proyectos de industrias y de instalaciones industriales.
- Normativa General en referència a les instal·lacions d'electricitat
- Normes UNE d'obligat compliment segons es desprèn dels Reglaments, en les seves corresponents actualitzacions efectuades pel Ministerio de Industria, Turismo y Comercio.
- Normes UNE que sense ser d'obligat compliment, defineixin característiques dels elements integrants de les instal·lacions.

- Normes europees (EN).
- Normes internacionals (CEI).
- Guia Vademècum IEBT (2a Edició – Desembre 2006).
- Condicions Tècniques i de Seguretat de FECSA ENDESA; NTP Normes Tècniques Particulars (Octubre 2006).
- Recomanacions bàsiques de FECSA ENDESA (veure ANNEX I).
- Estàndards d'Enginyeria del Grup ENDESA (GE).
- Procediments Mediambientals de FECSA ENDESA.
- Altres normes o disposicions vigents que puguin ser de compliment obligat.
- Per a aquelles característiques específiques no definides en aquestes NTP, se seguiran els criteris de la normativa anterior, segons la prioritat indicada.
- Normes Tecnològiques de l'Edificació NTE en referència a instal·lacions elèctriques.
- Recomanacions de les entitats d'inspecció i control EIC.
- S'ha de seguir el Decret 120/1992 de 28 d'abril, modificat parcialment pel Decret 196/1992, així com la Ordre de 5 de juliol de 1993 (DOGC 1782 de 11.8.93).

*4.2. Aigua*

Reglamentació en referència a les instal·lacions d'aigua

- Plec de Prescripcions Tècniques Generals per a canonades d'abastament d'aigua potable. Ordre de 28 de juliol de 1.974.
- Especificacions Generals Tècniques d'Aigües de Barcelona.
- Ordre del Ministeri d'Indústria 9.12.75, "Normes Bàsiques per a Instal·lacions Interiors de Subministrament d'Aigua 13.1.76. Correcció d'errors 12.2.76.
- Reial Decret 1244/1979 del Ministeri d'Indústria i Energia 4.4.79, "Reglament d'aparells a pressió i Normes Tècniques del Reglament de Recipients a Pressió".
- Plec de Prescripcions Tècniques Generals per a canonades d'abastament d'aigua potable. Ordre de 28 de juliol de 1.974.
- Normativa General en referència a les instal·lacions d'aigua
- Norma bàsica per a les Instal·lacions interiors d'aigua, del Ministeri d'Indústria i Energia.
- Normes Tecnològiques de l'Edificació NTE en referència al clavegueram NTE-ISA i a la depuració i abocament NTE-ISD.

*4.3. Gas*

Reglamentació en referència a les instal·lacions de gas:

- Especificacions Generals Tècniques de Gas Natural.
- Especificacions Generals Tècniques de Enagas.

*4.4. Telefonia*

Reglamentació en referència a les instal·lacions de telefonia:

- Especificacions Generals Tècniques de Telefònica.

**5.- DOCUMENTACIÓ GRÀFICA REBUDA DE LES COMPANYIES DE SERVEIS**

En la imatge grafiem un resum dels serveis existents segons les dades proporcionades per les companyies de serveis, informació que ens ha facilitat directament l'Ajuntament de Sant Pere de Ribes. Cadascun dels arxius per separat estan a disposició del Contractista, en format .pdf, si així ho desitja.

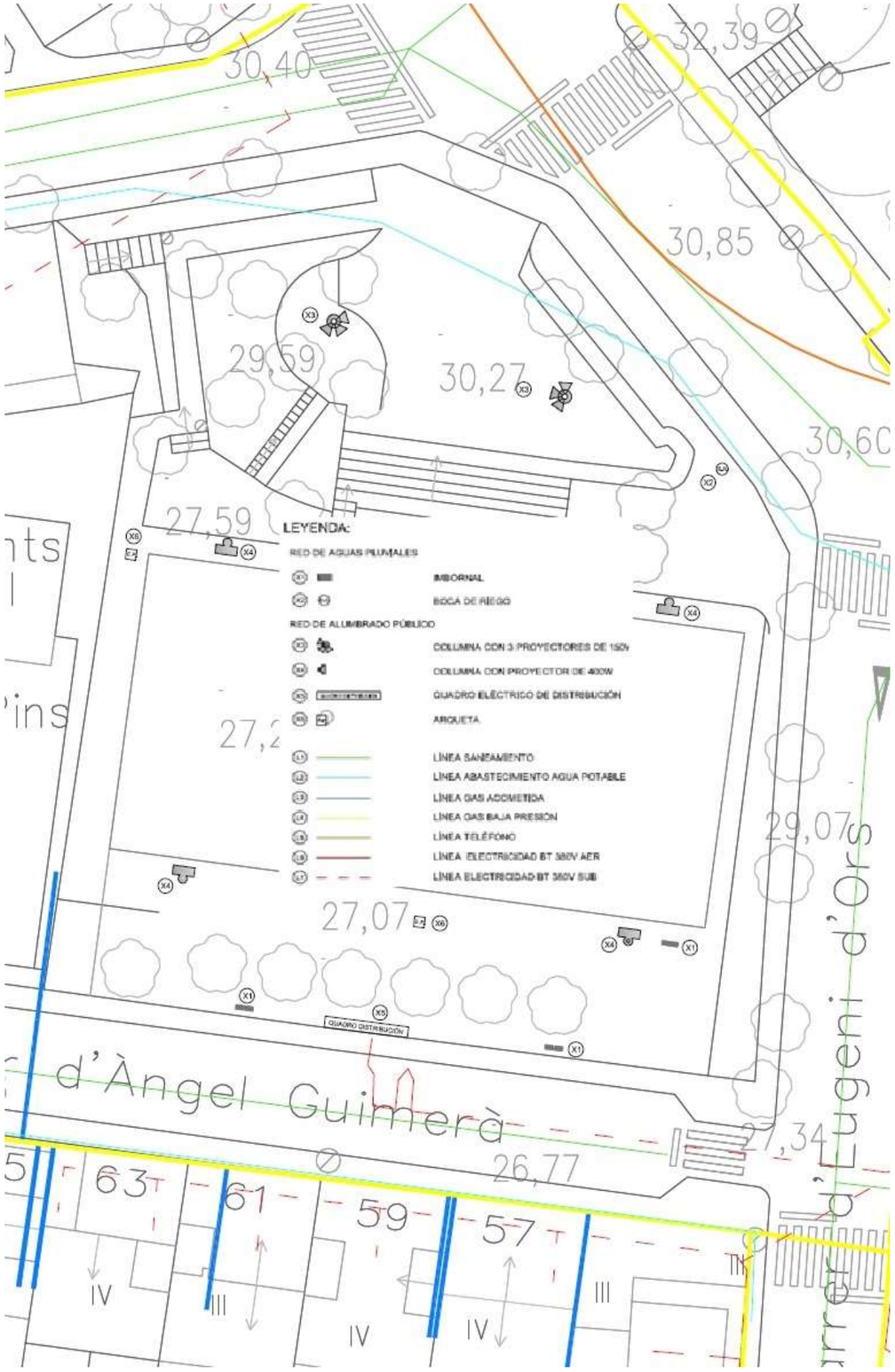

**A.4** Estudi bàsic de Seguretat i Salut

## ESTUDI BÀSIC DE SEGURETAT I SALUT

### Dades de l'obra

Tipus d'obra

**PISTA CRUYFF COURT A ESPLUGUES DEL LLOBREGAT (BARCELONA)-**

Emplaçament

Parc de Can Vidalet s/n, Esplugues del Llobregat

Superfície construïda

800,00 m²

Promotor

Cruyff Foundation

Arquitecte tècnic autor/es de la memòria valorada

MARC MADUELL SALLARÈS

Tècnic redactor de l'Estudi Bàsic de Seguretat i Salut

MARC MADUELL SALLARÈS

### Dades tècniques de l'Emplaçament

Topografia

**Paviment de pedra artificial amb pendent indeterminada**

Característiques del terreny: resistència a la cohesió, nivell freàtic

**No afecta a la naturalesa del projecte**

Condicions físiques i ús dels edificis de l'entorn

**Parc i jardí**

Instal·lacions de serveis públics, tan vistes com soterrades

**--**

### Compliment del R.D. 1627/97 de 24 d'octubre sobre disposicions mínimes de seguretat i salut a les obres de construcció

Aquest Estudi Bàsic de Seguretat i Salut estableix, durant l'execució d'aquesta obra, les previsions respecte a la prevenció de riscos d'accidents i malalties professionals, així com informació útil per efectuar en el seu dia, en les degudes condicions de seguretat i salut, els previsibles treballs posteriors de manteniment.

Servirà per donar unes directrius bàsiques a l'empresa constructora per dur a terme les seves obligacions en el terreny de la prevenció de riscos professionals, facilitant el seu desenvolupament, d'acord amb el Reial Decret 1627/1997 de 24 d'octubre, pel qual s'estableixen disposicions mínimes de seguretat i de salut a les obres de construcció.

En base a l'art. 7è, i en aplicació d'aquest Estudi Bàsic de Seguretat i Salut, el contractista ha d'elaborar un Pla de Seguretat i Salut en el treball en el qual s'analitzin, estudiïn, desenvolupin i complementin les previsions contingudes en el present document.

**El Pla de Seguretat i Salut haurà de ser aprovat abans de l'inici de l'obra pel Coordinador de Seguretat i Salut durant l'execució de l'obra o, quan no n'hi hagi, per la Direcció Facultativa. En cas d'obres de les Administracions Públiques s'haurà de sotmetre a l'aprovació d'aquesta Administració.**

Es recorda l'obligatorietat de què a cada centre de treball hi hagi un Llibre d'Incidències pel seguiment del Pla. Qualsevol anotació feta al Llibre d'Incidències haurà de posar-se en coneixement de la Inspecció de Treball i Seguretat Social en el termini de 24 Hores.

Tanmateix es recorda que, segons l'art. 15è del Reial Decret, els contractistes i sot-contractistes hauran de garantir que els treballadors rebin la informació adequada de totes les mesures de seguretat i salut a l'obra.

Abans del començament dels treballs el promotor haurà d'efectuar un avis a l'autoritat laboral competent, segons model inclòs a l'annex III del Reial Decret.

La comunicació d'obertura del centre de treball a l'autoritat laboral competent haurà d'incloure el Pla de Seguretat i Salut.

El Coordinador de Seguretat i Salut durant l'execució de l'obra o qualsevol integrant de la Direcció Facultativa, en cas d'apreciar un risc greu imminent per a la seguretat dels treballadors, podrà aturar l'obra parcialment o totalment, comunicant-lo a la Inspecció de Treball i Seguretat Social, al contractista, sots-contractistes i representants dels treballadors.

Les responsabilitats dels coordinadors, de la Direcció Facultativa i del promotor no eximiran de les seves responsabilitats als contractistes i als sots-contractistes (art. 11è).

### Principis generals aplicables durant l'execució de l'obra

L'article 10 del R.D.1627/1997 estableix que s'aplicaran els principis d'acció preventiva recollits en l'art. 15è de la "Ley de Prevención de Riesgos Laborales (Ley 31/1995, de 8 de noviembre)" durant l'execució de l'obra i en particular en les següents activitats:

- El manteniment de l'obra en bon estat d'ordre i neteja

- L'elecció de l'emplaçament dels llocs i àrees de treball, tenint en compte les seves condicions d'accés i la determinació de les vies o zones de desplaçament o circulació

- La manipulació dels diferents materials i la utilització dels mitjans auxiliars

- El manteniment, el control previ a la posada en servei i el control periòdic de les Instal·lacions i dispositius necessaris per a l'execució de l'obra, amb objecte de corregir els defectes que poguessin afectar a la seguretat i salut dels treballadors

- La delimitació i condicionament de les zones d'emmagatzematge i dipòsit dels diferents materials, en particular si es tracta de matèries i substàncies perilloses

- La recollida dels materials perillosos utilitzats

- L'emmagatzematge i l'eliminació o evacuació de residus i runes

- L'adaptació en funció de l'evolució de l'obra del període de temps efectiu que s'haurà de dedicar a les diferents feines o fases del treball

- La cooperació entre els contractistes, sots-contractistes i treballadors autònoms

- Les interaccions i incompatibilitats amb qualsevol altre tipus de feina o activitat que es realitzi a l'obra o prop de l'obra.

Els **principis d'acció preventiva** establerts a l'article 15è de la Llei 31/95 són els següents:

L'empresari aplicarà les mesures que integren el deure general de prevenció, d'acord amb els següents principis generals:

- Evitar riscos

- Avaluar els riscos que no es puguin evitar

- Combatre els riscos a l'origen

- Adaptar el treball a la persona, en particular amb el que respecta a la concepció dels llocs de treball, l'elecció dels equips i els mètodes de treball i de producció, per tal de reduir el treball monòton i repetitiu i reduir els efectes del mateix a la salut

- Tenir en compte l'evolució de la tècnica

- Substituir allò que és perillós per allò que tingui poc o cap perill

- Planificar la prevenció, buscant un conjunt coherent que integri la tècnica, l'organització del treball, les condicions de treball, les relacions socials i la influència dels factors ambientals en el treball

- Adoptar mesures que posin per davant la protecció col·lectiva a la individual

- Donar les degudes instruccions als treballadors

L'empresari tindrà en consideració les capacitats professionals dels treballadors en matèria de seguretat i salut en el moment d'encomanar les feines.

L'empresari adoptarà les mesures necessàries per garantir que només els treballadors que hagin rebut informació suficient i adequada puguin accedir a les zones de risc greu i específic.

L'efectivitat de les mesures preventives haurà de preveure les distraccions i imprudències no temeràries que pogués cometre el treballador. Per a la seva aplicació es tindran en compte els riscos addicionals que poguessin implicar determinades mesures preventives, que només podran adoptar-se quan la magnitud dels esmentats riscos sigui substancialment inferior a les dels que es pretén controlar i no existeixin alternatives més segures.

Podran concertar operacions d'assegurances que tinguin com a finalitat garantir com a àmbit de cobertura la previsió de riscos derivats del treball, l'empresa respecte dels seus treballadors, els treballadors autònoms respecte d'ells mateixos i les societats cooperatives respecte els socis, l'activitat dels quals consisteixi en la prestació del seu treball personal.

**Identificació dels riscos.**

Sense perjudici de les disposicions mínimes de Seguretat i Salut aplicables a l'obra establertes a l'annex IV del Reial Decret 1627/1997 de 24 d'octubre, s'enumeren a continuació els riscos particulars de diferents treballs d'obra, tot i considerant que alguns d'ells es poden donar durant tot el procés d'execució de l'obra o bé ser aplicables a d'altres feines.

S'haurà de tenir especial cura en els riscos més usuals a les obres, com ara són, caigudes, talls, cremades, erosions i cops, haventse d'adoptar en cada moment la postura més adient pel treball que es realitzi.

A més, s'ha de tenir en compte les possibles repercussions a les estructures d'edificació veïnes i tenir cura en minimitzar en tot moment el risc d'incendi.

Tanmateix, els riscos relacionats s'hauran de tenir en compte pels previsibles treballs posteriors (reparació, manteniment...).

**Mitjans i maquinaria**

- Atropellaments, topades amb altres vehicles, atrapades
- Interferències amb Instal·lacions de subministrament públic (aigua, llum, gas...)
- Desplom i/o caiguda de maquinària d'obra (sitjes, grues...)
- Riscos derivats del funcionament de grues
- Caiguda de la càrrega transportada
- Generació excessiva de pols o emanació de gasos tòxics
- Caigudes des de punts alts i/o des d'elements provisionals d'accés (escales, plataformes)
- Cops i ensopegades
- Caiguda de materials, rebots
- Ambient excessivament sorollós
- Contactes elèctrics directes o indirectes
- Accidents derivats de condicions atmosfèriques

**Treballs previs**

- Interferències amb Instal·lacions de subministrament públic (aigua, llum, gas...)
- Caigudes des de punts alts i/o des d'elements provisionals d'accés (escales, plataformes)

- Cops i ensopegades
- Caiguda de materials, rebots
- Sobre esforços per postures incorrectes
- Bolcada de piles de materials
- Riscos derivats de l'emmagatzematge de materials (temperatura, humitat, reaccions químiques)

**Enderrocs**

- Interferències amb Instal·lacions de subministrament públic (aigua, llum, gas...)
- Generació excessiva de pols o emanació de gasos tòxics
- Projecció de partícules durant els treballs
- Caigudes des de punts alts i/o des d'elements provisionals d'accés (escales, plataformes)
- Contactes amb materials agressius
- Talls i punxades
- Cops i ensopegades
- Caiguda de materials, rebots
- Ambient excessivament sorollós
- Fallida de l'estructura
- Sobre esforços per postures incorrectes
- Acumulació i baixada de runes

**Revestiments i acabats**

- Generació excessiva de pols o emanació de gasos tòxics
- Talls i punxades
- Cops i ensopegades
- Caiguda de materials, rebots
- Sobre esforços per postures incorrectes
- Bolcada de piles de material
- Riscos derivats de l'emmagatzematge de materials (temperatura, humitat, reaccions químiques)

**FITXES D'ACTIVITATS-RISC-AVALUACIÓ-MESURES**

E01 ENDERROCS

E01.E03 ENDERROC DE PAVIMENTS I REVESTIMENTS - ARRENCADA D'ELEMENTS – DESMUNTATGE D'INSTAL.LACIONS

ENDERROC DE PAVIMENTS I REVESTIMIENTS AMB RETIRADA I DESMUNTATGE D'INSTAL.LACIONS, REALIZATS EN L'INTERIOR DE LA EDIFICACIÓ, AMB MITJANS MECÀNICS I/O MANUALS. ES CONSIDERA L´ENDERROC D'ELEMENTS CONSTITUITS PER AMIANT-

Avaluació de riscos

| Id | Risc | P | G | A |
|---|---|---|---|---|
| 1 | CAIGUDA DE PERSONES A DIFERENT NIVELL | 2 | 3 | 4 |
| | Situació: ITINERARIS ENDERROC | | | |
| | TREBALLS EN ALÇADA | | | |
| 2 | CAIGUDA DE PERSONES AL MATEIX NIVELL | 2 | 1 | 2 |
| | Situació: ITINERARIS A OBRA | | | |
| | ÀREA DE TREBALL | | | |
| | MANCA D'IL.LUMINACIÓ | | | |
| 3 | CAIGUDA D'OBJECTES PER DESPLOM, ESFONDRAMENT O ENSORRAMENT | 2 | 3 | 4 |
| | Situació: ELEMENTS A ENDERROCAR EN ALÇADA | | | |
| 4 | CAIGUDA D'OBJECTES PER MANIPULACIÓ O DE MATERIALS TRANSPORTATS | 2 | 2 | 3 |
| | Situació: MANIPULACIÓ DE RUNES | | | |
| 5 | CAIGUDA D'OBJECTES DESPRESSOS | 2 | 3 | 4 |
| | Situació: ESLLAVISSADES D'OBJECTES | | | |
| 6 | TREPITJADES SOBRE OBJECTES | 3 | 1 | 3 |
| | Situació: ITINERARIS A OBRA | | | |
| | ÀREA DE TREBALL | | | |
| | MANCA D'IL.LUMINACIÓ | | | |
| 9 | COPS AMB OBJECTES O EINES (TALLS) | 3 | 1 | 3 |
| | Situació: EINES MECÀNIQUES I MANUALS | | | |
| 10 | PROJECCIÓ DE FRAGMENTS O PARTÍCULES | 2 | 2 | 3 |
| | Situació: PRODUCTE DEL PROCÉS D´ENDERROC | | | |
| 13 | SOBREESFORÇOS | 2 | 2 | 3 |
| | Situació: EN L'ÚS D'EINES | | | |
| 17 | INHALACIÓ O INGESTIÓ DE SUBSTANCIES NOCIVES | 3 | 1 | 3 |
| | Situació: POLS | | | |
| 26 | EXPOSICIÓ A SOROLLS | 3 | 1 | 3 |
| | Situació: PRODUIT PER LES MÀQUINES D´ENDERROC | | | |
| 27 | EXPOSICIÓ A VIBRACIONS | 2 | 1 | 2 |
| | Situació: EN L'ÚS D'EINES DE PERCUSSIÓ I TRENCADORES | | | |

P: Probabilitat (1,2,3) / G: Gravetat (1,2,3) / A: Avaluació (1,2,3,4,5)

**MESURES PREVENTIVES**

| *Codi* | Descripció | Riscos |
|---|---|---|
| *I0000002* | Planificar els treballs per a mantenir el màxim de temps possible les proteccions | 1 |
| *I0000003* | Itineraris preestablerts i balissats per al personal | 1 |
| *I0000004* | Revisió i manteniment periòdic de SPC | 1 |
| *I0000008* | Personal qualificat per a treballs en alçada | 1 |
| *I0000012* | Assegurar les escales de mà | 1 |
| *I0000013* | Ordre i neteja | 2 /6 |
| *I0000014* | Preparació i manteniment de les superfícies de treball | 2 /6 |
| *I0000015* | Organització de les zones de pas i emmagatzematge | 2 /6 |
| *I0000017* | Als plans inclinats, treballar sobre superfícies rugoses i no lliscants | 2 |
| *I0000019* | Realitzar un estudi d´enderroc amb Pla d'Emergència | 3 |
| *I0000020* | No realitzar treballs a la mateixa vertical | 3 /5 |
| *I0000025* | Planificació d'àrees i llocs de treball | 4 |
| *I0000026* | Planificació de recorreguts i maniobres per a màquines i camions | 4 |
| *I0000027* | Elecció dels mitjans auxiliars de manteniment | 4 |

| *Codi* | Descripció | Riscos |
|---|---|---|
| *I0000028* | Impedir l’accés de personal dins del radi d’acció de càrregues suspeses | 4 |
| *I0000029* | No balancejar les càrregues suspeses 4 | |
| *I0000031* | Per a la manipulació de materials voluminosos i/o pesats, sol·licitar un procediment de treball específic | 4 |
| *I0000033* | Sol·licitar habilitació professional del personal encarregat del manteniment de l’obra | 4 |
| *I0000038* | Substituir lo manual per lo mecànic | 9 /10 |
| *I0000039* | Planificació de compra i programa de manteniment d’eines | 9 |
| *I0000040* | Formació de l’operari en l’ús i manteniment d’eines | 9 |
| *I0000045* | Formació | 10 /13 |
| *I0000055* | Elecció dels equips de manteniment | 13 |
| *I0000058* | Adaptar la feina a les característiques individuals de la persona que la realitza | 13 |

| | |
|---|---|
| *I0000061* Rotació dels llocs de treball | 26 /27 |
| *I0000074* Reg de les zones de treball | 17 |
| *I0000108* Eliminar el soroll en origen | 26 |
| *I0000110* Eliminar vibracions en origen | 27 |
| *I0000154* Verificar nivell lumínic mínim (250 lux) a itineraris i llocs de treball | 2 /6 |
| *I0000156* Detecció xarxes instal·lacions encastades o soterrades | 17 |
| *I0000157* Control del nivell sonor amb sonòmetre portàtil | 26 |

**E02 MOVIMENTS DE TERRES**

**E02.E04 REBLERTS I TERRAPLENS**

REBLERT, TERRAPLENAT I COMPACTACIÓ DE TERRES, AMB MITJANTS MECÀNICS

Avaluació de riscos

| Id | Risc | P | G | A |
|---|---|---|---|---|
| 1 | CAIGUDA DE PERSONES A DIFERENT NIVELL | 1 | 2 | 2 |
| | Situació: ITINERARIS A OBRA | | | |
| | ACCÉS A FONS PER A REBLIMENTS | | | |
| 2 | CAIGUDA DE PERSONES AL MATEIX NIVELL | 1 | 1 | 1 |
| | Situació: ITINERARIS A OBRA | | | |
| | ÀREA DE TREBALL | | | |
| | SUPERFÍCIE IRREGULAR | | | |
| | MANCA D'IL.LUMINACIÓ | | | |
| 3 | CAIGUDA D'OBJECTES PER DESPLOM, ESFONDRAMENT O ENSORRAMENT | 1 | 2 | 2 |
| | Situació: A L'INTERIOR DE L'EXCAVACIÓ A REBLIR | | | |
| 10 | PROJECCIÓ DE FRAGMENTS O PARTÍCULES | 2 | 1 | 2 |
| | Situació: MANTENIR AL PERSONAL ALLUNYAT DE LES MÀQUINES | | | |
| 12 | ATRAPAMENT PER BOLCADA DE MÀQUINES, TRACTORS O VEHICLES | 1 | 2 | 2 |
| | Situació: RECORREGUT SOBRE TERRENYS IRREGULARS | | | |
| 13 | SOBREESFORÇOS | 2 | 2 | 3 |
| | Situació: MANIPULACIÓ MANUAL COMPLEMENTS MÀQUINES | | | |
| 14 | EXPOSICIÓ A CONDICIONS AMBIENTALS EXTREMES | 1 | 2 | 2 |
| | Situació: TREBALLS A L'EXTERIOR | | | |
| 16 | EXPOSICIÓ A CONTACTES ELÈCTRICS | 1 | 3 | 3 |
| | Situació: CONTACTES DIRECTES I INDIRECTES | | | |
| 17 | INHALACIÓ O INGESTIÓ DE SUBSTANCIES NOCIVES | 2 | 1 | 2 |
| | Situació: TERRES POLSOSSES | | | |
| 25 | ATROPELLAMENTS O COPS AMB VEHICLES | 1 | 3 | 3 |
| | Situació: ITINERARIS SOBRE TERRENYS IRREGULARS | | | |
| 26 | EXPOSICIÓ A SOROLLS | 2 | 1 | 2 |
| | Situació: MÀQUINES D'EXCAVACIÓ | | | |
| 27 | EXPOSICIÓ A VIBRACIONS | 2 | 1 | 2 |
| | Situació: MARTELL PNEUMÀTIC | | | |

P: Probabilitat (1,2,3) / G: Gravetat (1,2,3) / A: Avaluació (1,2,3,4,5)

**MESURES PREVENTIVES**

| *Codi* | Descripció | Riscos |
|---|---|---|
| *I0000002* | Planificar els treballs per a mantenir el màxim de temps possible les proteccions | 1 |
| *I0000003* | Itineraris preestablerts i balissats per al personal | 1 |
| *I0000004* | Revisió i manteniment periòdic de SPC | 1 |
| *I0000009* | Realitzar el reblert de l´extradós del mur quan aquest estigui en condicions d'entrar en servei | 1 |
| *I0000012* | Assegurar les escales de mà | 1 |
| *I0000013* | Ordre i neteja | 2 |
| *I0000014* | Preparació i manteniment de les superfícies de treball | 2 |
| *I0000015* | Organització de les zones de pas i emmagatzematge | 2 |
| *I0000017* | Als plans inclinats, treballar sobre superfícies rugoses i no lliscants | 2 |
| *I0000023* | Sol·licitar dades de les característiques físiques de les terres | 3 |
| *I0000024* | Execució de treballs a l'interior de rases per equips | 3 |
| *I0000045* | Formació | 10 /12 /13 |
| *I0000051* | Adequació dels recorreguts de la maquinària | 12 |
| *I0000053* | Procediment d'utilització de la maquinària | 12 |
| *I0000054* | Ús de recolzaments hidràulics | 12 |
| *I0000055* | Elecció dels equips de manteniment | 13 |
| *I0000058* | Adaptar la feina a les característiques individuals de la persona que la realitza | 13 |
| *I0000060* | Suspensió de les feines en condicions extremes | 14 |
| *I0000061* | Rotació dels llocs de treball | 14 /17 /26 /27 |
| *I0000062* | Planificar els treballs per a realitzar-los en zones protegides | 14 |
| *I0000067* | No treballar al costat de línies elèctriques amb cables nusos | 16 |

*I0000074* Reg de les zones de treball 17

*I0000079* Realitzar els treballs a l´aire lliure, sempre a sotavent 17

*I0000103* Planificació de les àrees de treball 25

*I0000104* Accessos i circulació independents per a personal i maquinària 25

*I0000105* Anivellar la maquinària per a la realització de l'activitat 25

*I0000106* El personal no ha de descansar al costat de màquines aturades 25

*I0000107* Limitació de la velocitat dels vehicles 25

*I0000108* Eliminar el soroll en origen 26

*I0000110* Eliminar vibracions en origen 27

*I0000154* Verificar nivell lumínic mínim (250 lux) a itineraris i llocs de treball 1 /2 /25

*I0000157* Control del nivell sonor amb sonòmetre portàtil 14 /26

**E02.E05 CÀRREGA I TRANSPORT DE TERRES O RUNES**

CÀRREGA MECÀNICA SOBRE CAMIÓ DE TERRES O RUNES PROCEDENTS D'EXCAVACIÓ I TRANSPORT A ABOCADOR

Avaluació de riscos

| Id | Risc | P | G | A |
|---|---|---|---|---|
| 1 | CAIGUDA DE PERSONES A DIFERENT NIVELL | 1 | 3 | 3 |
| | Situació: ITINERARIS A OBRA | | | |
| 2 | CAIGUDA DE PERSONES AL MATEIX NIVELL | 1 | 2 | 2 |
| | Situació: ITINERARIS A OBRA | | | |
| | MANCA D'IL.LUMINACIÓ | | | |
| 6 | TREPITJADES SOBRE OBJECTES | 1 | 2 | 2 |
| | Situació: ITINERARIS A OBRA | | | |
| | ÀREA DE TREBALL | | | |
| | MANCA D'IL.LUMINACIÓ | | | |
| 10 | PROJECCIÓ DE FRAGMENTS O PARTÍCULES | 2 | 2 | 3 |
| | Situació: MANTENIR AL PERSONAL ALLUNYAT DE LA MAQUINÀRIA | | | |
| 12 | ATRAPAMENT PER BOLCADA DE MÀQUINES, TRACTORS O VEHICLES | 1 | 3 | 3 |
| | Situació: RECORREGUTS SOBRE TERRENYS IRREGULARS | | | |
| 14 | EXPOSICIÓ A CONDICIONS AMBIENTALS EXTREMES | 1 | 2 | 2 |
| | Situació: TREBALLS A L'EXTERIOR | | | |
| 17 | INHALACIÓ O INGESTIÓ DE SUBSTANCIES NOCIVES | 2 | 1 | 2 |
| | Situació: TERRES POLSOSES | | | |
| 25 | ATROPELLAMENTS O COPS AMB VEHICLES | 1 | 3 | 3 |
| | Situació: ITINERARIS A OBRA SOBRE TERRENYS IRREGULARS | | | |
| 26 | EXPOSICIÓ A SOROLLS | 2 | 1 | 2 |
| | Situació: MAQUINÀRIA DE CÀRREGA I TRANSPORT | | | |
| 27 | EXPOSICIÓ A VIBRACIONS | 2 | 1 | 2 |
| | Situació: MARTELL PNEUMÀTIC | | | |

P: Probabilitat (1,2,3) / G: Gravetat (1,2,3) / A: Avaluació (1,2,3,4,5)

**MESURES PREVENTIVES**

| *Codi* | Descripció | Riscos |
|---|---|---|
| *I0000002* | Planificar els treballs per a mantenir el màxim de temps possible les proteccions | 1 |
| *I0000003* | Itineraris preestablerts i balissats per al personal | 1 |
| *I0000004* | Revisió i manteniment periòdic de SPC | 1 |
| *I0000013* | Ordre i neteja | 2 /6 |
| *I0000014* | Preparació i manteniment de les superfícies de treball | 2 /6 |
| *I0000015* | Organització de les zones de pas i emmagatzematge | 2 /6 |
| *I0000017* | Als plans inclinats, treballar sobre superfícies rugoses i no lliscants | 2 |
| *I0000045* | Formació | 10 /12 |
| *I0000051* | Adequació dels recorreguts de la maquinària | 12 |
| *I0000053* | Procediment d'utilització de la maquinària | 12 |
| *I0000054* | Ús de recolzaments hidràulics | 12 |
| *I0000060* | Suspensió de les feines en condicions extremes | 14 |
| *I0000061* | Rotació dels llocs de treball | 14 /17 /27 |
| *I0000062* | Planificar els treballs per a realitzar-los en zones protegides | 14 |
| *I0000074* | Reg de les zones de treball | 17 |
| *I0000079* | Realitzar els treballs a l´aire lliure, sempre a sotavent | 17 |
| *I0000103* | Planificació de les àrees de treball | 25 |
| *I0000104* | Accessos i circulació independents per a personal i maquinària | 25 |
| *I0000105* | Anivellar la maquinària per a la realització de l'activitat | 25 |
| *I0000106* | El personal no ha de descansar al costat de màquines aturades | 25 |
| *I0000107* | Limitació de la velocitat dels vehicles | 25 |
| *I0000108* | Eliminar el soroll en origen | 26 |
| *I0000110* | Eliminar vibracions en origen | 27 |
| *I0000154* | Verificar nivell lumínic mínim (250 lux) a itineraris i llocs de treball | 2 /6 /25 |
| *I0000155* | Controlar la temperatura i velocitat del vent als llocs de treball | 14 |
| *I0000157* | Control del nivell sonor amb sonòmetre portàtil | 26 |

**E09 PAVIMENTS**

**E09.E03 PAVIMENTS SINTÈTICS ( PVC, GOMA, MOQUETES, ETC. )**

PAVIMENTS SINTÈTICS EN ROTLLES O LLOSETES DE PVC, DE GOMA I DE SURO, ADHERITS I DE MOQUETES ADHERIDES I TENSADES

Avaluació de riscos

| Id | Risc | P | G | A |
|---|---|---|---|---|
| 1 | CAIGUDA DE PERSONES A DIFERENT NIVELL | 1 | 3 | 3 |
| | Situació: ITINERARIS A OBRA | | | |
| | TREBALLS EN PERÍMETRE I VORES DE FORATS | | | |
| 2 | CAIGUDA DE PERSONES AL MATEIX NIVELL | 2 | 2 | 3 |
| | Situació: ITINERARIS A OBRA | | | |
| | EJECUCIÓN ESCALERAS | | | |
| | MANCA D'IL.LUMINACIÓ | | | |
| 4 | CAIGUDA D'OBJECTES PER MANIPULACIÓ O DE MATERIALS TRANSPORTATS | 1 | 3 | 3 |
| | Situació: MANIPULACIÓ D'APLECS | | | |
| 6 | TREPITJADES SOBRE OBJECTES | 1 | 2 | 2 |
| | Situació: ITINERARIS A OBRA | | | |
| | ÀREA DE TREBALL AMB BAIXA IL·LUMINACIÓ | | | |
| 9 | COPS AMB OBJECTES O EINES (TALLS) | 1 | 2 | 2 |
| | Situació: EINES | | | |
| 13 | SOBREESFORÇOS | 2 | 2 | 3 |
| | Situació: MANIPULACIÓ MANUAL | | | |
| 16 | EXPOSICIÓ A CONTACTES ELÈCTRICS | 1 | 2 | 2 |
| | Situació: CONTACTES DIRECTES I INDIRECTES | | | |
| 17 | INHALACIÓ O INGESTIÓ DE SUBSTANCIES NOCIVES | 2 | 2 | 3 |
| | Situació: COLES, MÀSTICS | | | |
| | PULIT EN SEC – POLS | | | |
| 18 | CONTACTES AMB SUBSTANCIES NOCIVES (CÀUSTIQUES, CORROSIVES, IRRITANTS O AL·LERGÈNIQUES) | 2 | 2 | 3 |
| | Situació: COLES, MÀSTICS | | | |
| 21 | INCENDIS | 1 | 2 | 2 |
| | Situació: MATERIALS COMBUSTIBLES | | | |

P: Probabilitat (1,2,3) / G: Gravetat (1,2,3) / A: Avaluació (1,2,3,4,5)

**MESURES PREVENTIVES**

| *Codi* | Descripció | Riscos |
|---|---|---|
| *I0000002* | Planificar els treballs per a mantenir el màxim de temps possible les proteccions | 1 |
| *I0000003* | Itineraris preestablerts i balissats per al personal | 1 |
| *I0000004* | Revisió i manteniment periòdic de SPC | 1 |
| *I0000005* | Integrar la seguretat al disseny arquitectònic | 1 |
| *I0000006* | Disseny i estudi de les mesures preventives en fase de projecte | 1 |
| *I0000013* | Ordre i neteja | 2 /6 /17 |
| *I0000014* | Preparació i manteniment de les superfícies de treball | 2 /6 |
| *I0000015* | Organització de les zones de pas i emmagatzematge | 2 /6 |
| *I0000017* | Als plans inclinats, treballar sobre superfícies rugoses i no lliscants | 2 |
| *I0000025* | Planificació d'àrees i llocs de treball | 4 |
| *I0000026* | Planificació de recorreguts i maniobres per a màquines i camions | 4 |
| *I0000027* | Elecció dels mitjans auxiliars de manteniment | 4 |
| *I0000028* | Impedir l'accés de personal dins del radi d'acció de càrregues suspeses | 4 |
| *I0000029* | No balancejar les càrregues suspeses | 4 |
| *I0000030* | Suspendre i aixecar les càrregues dins de l'envolcall o fleixos originals | 4 |
| *I0000031* | Per a la manipulació de materials voluminosos i/o pesats, sol·licitar un procediment de treball específic | 4 |
| *I0000033* | Sol·licitar habilitació professional del personal encarregat del manteniment de l'obra | 4 |
| *I0000038* | Substituir lo manual per lo mecànic | 9 |
| *I0000039* | Planificació de compra i programa de manteniment d'eines | 9 |
| *I0000040* | Formació de l'operari en l'ús i manteniment d'eines | 9 |
| *I0000041* | Substituir la fabricació a obra per la prefabricació a taller | 9 |
| *I0000045* | Formació | 13 /18 /21 |
| *I0000055* | Elecció dels equips de manteniment | 13 |
| *I0000056* | Paletització i eines ergonòmiques | 13 |
| *I0000058* | Adaptar la feina a les característiques individuals de la persona que la realitza | 13 |
| *I0000068* | Elecció i manteniment de les eines elèctriques | 16 |
| *I0000069* | Formació i habilitació específica per a cada eina | 16 |
| *I0000070* | Compliment del REBT pel que fa a equips de protecció | 16 |
| *I0000071* | Revisió de la posta a terra | 16 |
| *I0000072* | Realitzar els treballs sobre superfícies seques | 16 |
| *I0000073* | Disposar de quadres elèctrics secundaris | 16 |

| | |
|---|---|
| *I0000079* Realitzar els treballs a l´aire lliure, sempre a sotavent | 17 |
| *I0000086* Substituir els materials amb substàncies nocives | 18 |
| *I0000097* Substituir l'inflamable per no inflamable | 21 |
| *I0000152* Utilitzar mitjans mecànics(grues, transpalets, plataformes elevadores) per manipular càrregues | 4 /13 |
| *I0000154* Verificar nivell lumínic mínim (250 lux) a itineraris i llocs de treball | 2 /6 |
| *I0000161* Verificar que les connexions de les màquines es facin amb endolls reglamentaris | 16 |

**E23 EQUIPAMENTS**

**E23.E01 MOBILIARI, APARELLS, ELECTRODOMESTICS**

COL·LOCACIÓ DE TAULELLS DE CUINA, ELECTRODOMÈSTICS, MOBLES I ACCESSORIS DE BANYS I CUINES

Avaluació de riscos

| Id | Risc | P | G | A |
|---|---|---|---|---|
| 1 | CAIGUDA DE PERSONES A DIFERENT NIVELL | 1 | 2 | 2 |
| | Situació: COL.LOCACIÓ D'ELEMENTS EN ALÇADA | | | |
| 2 | CAIGUDA DE PERSONES AL MATEIX NIVELL | 1 | 1 | 1 |
| | Situació: EN ÀREA DE TREBALL PER MANCA D'IL.LUMINACIÓ | | | |
| 4 | CAIGUDA D'OBJECTES PER MANIPULACIÓ O DE MATERIALS TRANSPORTATS | 1 | 2 | 2 |
| | Situació: MANIPULACIÓ MANTENIMENT | | | |
| 6 | TREPITJADES SOBRE OBJECTES | 1 | 1 | 1 |
| | Situació: RESTES I SOBRANTS DE MATERIAL MANCA IL.LUMINACIÓ | | | |
| 9 | COPS AMB OBJECTES O EINES (TALLS) | 2 | 1 | 2 |
| | Situació: AMB EINES | | | |
| 10 | PROJECCIÓ DE FRAGMENTS O PARTÍCULES | 1 | 1 | 1 |
| | Situació: A L´AJUSTAR ELS ELEMENTS | | | |
| 11 | ATRAPAMENT PER O ENTRE OBJECTES | 1 | 2 | 2 |
| | Situació: PER OBJECTES A COL.LOCAR O INSTAL.LAR | | | |
| 13 | SOBREESFORÇOS | 1 | 2 | 2 |
| | Situació: PER MANIPULACIÓ MANUAL | | | |
| 16 | EXPOSICIÓ A CONTACTES ELÈCTRICS | 1 | 2 | 2 |
| | Situació: CONTACTES DIRECTES I INDIRECTES | | | |

P: Probabilitat (1,2,3) / G: Gravetat (1,2,3) / A: Avaluació (1,2,3,4,5)

**MESURES PREVENTIVES**

| *Codi* | Descripció | Riscos |
|---|---|---|
| I0000002 | Planificar els treballs per a mantenir el màxim de temps possible les proteccions | 1 |
| I0000004 | Revisió i manteniment periòdic de SPC | 1 |
| I0000006 | Disseny i estudi de les mesures preventives en fase de projecte | 1 |
| I0000013 | Ordre i neteja | 2 /6 |
| I0000014 | Preparació i manteniment de les superfícies de treball | 2 /6 |
| I0000015 | Organització de les zones de pas i emmagatzematge | 2 /6 |
| I0000025 | Planificació d'àrees i llocs de treball | 4 |
| I0000026 | Planificació de recorreguts i maniobres per a màquines i camions | 4 |
| I0000027 | Elecció dels mitjans auxiliars de manteniment | 4 |
| I0000028 | Impedir l'accés de personal dins del radi d'acció de càrregues suspeses | 4 |
| I0000029 | No balancejar les càrregues suspeses | 4 |
| I0000030 | Suspendre i aixecar les càrregues dins de l'envolcall o fleixos originals | 4 |
| I0000031 | Per a la manipulació de materials voluminosos i/o pesats, sol·licitar un procediment de treball específic | 4 |
| I0000038 | Substituir lo manual per lo mecànic | 9 /10 |
| I0000039 | Planificació de compra i programa de manteniment d'eines | 9 |
| I0000040 | Formació de l'operari en l'ús i manteniment d'eines | 9 |
| I0000041 | Substituir la fabricació a obra per la prefabricació a taller | 9 |
| I0000044 | Evitar processos de tallat de materials a l'obra | 10 |
| I0000045 | Formació | 10 /13 |
| I0000046 | Evitar processos d'ajust en obra | 10 |
| I0000047 | Planificació i procediments per a la càrrega i descàrrega de materials | 11 |
| I0000048 | No treballar al costat de paraments acabats de fer ( < 48 h ) | 11 |
| I0000055 | Elecció dels equips de manteniment | 13 |
| I0000056 | Paletització i eines ergonòmiques | 13 |
| I0000058 | Adaptar la feina a les característiques individuals de la persona que la realitza | 13 |
| I0000059 | Elecció dels materials alternatius poc pesats i més manejables | 13 |
| I0000067 | No treballar al costat de línies elèctriques amb cables nusos | 16 |
| I0000068 | Elecció i manteniment de les eines elèctriques | 16 |
| I0000069 | Formació i habilitació específica per a cada eina | 16 |

| | |
|---|---|
| I0000070 Compliment del REBT pel que fa a equips de protecció | 16 |
| I0000071 Revisió de la posta a terra | 16 |
| I0000072 Realitzar els treballs sobre superfícies seques | 16 |
| I0000073 Disposar de quadres elèctrics secundaris | 16 |
| I0000152 Utilitzar mitjans mecànics(grues, transpalets, plataformes elevadores) per manipular càrregues | 11 /13 |
| I0000154 Verificar nivell lumínic mínim (250 lux) a itineraris i llocs de treball | 2 |
| I0000156 Detecció xarxes instal·lacions encastades o soterrades | 16 |
| I0000161 Verificar que les connexions de les màquines es facin amb endolls reglamentaris | 16 |
| I0000164 Manipular els vidres amb ventoses de seguretat | 6 |
| I0000165 En manipular sistemes elèctrics, connexions, etc, verificar que les línies no estan en tensió | 16 |

**Relació no exhaustiva dels treballs que impliquen riscos especials (Annex II del R.D.1627/1997)**

- Treballs amb riscos especialment greus de sepultament, enfonsament o caiguda d'altura, per les particulars característiques de l'activitat desenvolupada, els procediments aplicats o l'entorn del lloc de treball
- Treballs en els quals l'exposició a agents químics o biològics suposi un risc d'especial gravetat, o pels quals la vigilància específica de la salut dels treballadors sigui legalment exigible
- Treballs amb exposició a radiacions ionitzants pels quals la normativa específica obligui a la delimitació de zones controlades o vigilades
- Treballs en la proximitat de línies elèctriques d'alta tensió
- Treballs que exposin a risc d'ofegament per immersió
- Obres d'excavació de túnels, pous i altres treballs que suposin moviments de terres subterranis
- Treballs realitzats en immersió amb equip subaquàtic
- Treballs realitzats en cambres d'aire comprimit
- Treballs que impliquin l'ús d'explosius
- Treballs que requereixin muntar o desmuntar elements prefabricats pesats.

**Mesures de prevenció i protecció**

Com a criteri general primaran les proteccions col·lectives en front les individuals. A més, s'hauran de mantenir en bon estat de conservació els medis auxiliars, la maquinària i les eines de treball. D'altra banda els medis de protecció hauran d'estar homologats segons la normativa vigent.

Tanmateix, les mesures relacionades s'hauran de tenir en compte pels previsibles treballs posteriors (reparació, manteniment...).

**Mesures de protecció col·lectiva**

- Organització i planificació dels treballs per evitar interferències entre les diferents feines i circulacions dins l'obra
- Senyalització de les zones de perill
- Preveure el sistema de circulació de vehicles i la seva senyalització, tant a l'interior de l'obra com en relació amb els vials exteriors
- Deixar una zona lliure a l'entorn de la zona excavada pel pas de maquinària
- Immobilització de camions mitjançant falques i/o topalls durant les tasques de càrrega i descàrrega
- Respectar les distàncies de seguretat amb les Instal·lacions existents
- Els elements de les Instal·lacions han d'estar amb les seves proteccions aïllants
- Fonamentació correcta de la maquinària d'obra
- Muntatge de grues fet per una empresa especialitzada, amb revisions periòdiques, control de la càrrega màxima, delimitació del radi d'acció, frenada, blocatge, etc
- Revisió periòdica i manteniment de maquinària i equips d'obra
- Sistema de rec que impedeixi l'emissió de pols en gran quantitat
- Comprovació de l'adequació de les solucions d'execució a l'estat real dels elements (subsòl, edificacions veïnes)
- Comprovació d'apuntalaments, condicions d'estrebades i pantalles de protecció de rases
- Utilització de paviments antilliscants.
- Col·locació de baranes de protecció en llocs amb perill de caiguda.
- Col·locació de reixat en forats horitzontals
- Protecció de forats i façanes per evitar la caiguda d'objectes (xarxes, lones)
- Ús de canalitzacions d'evacuació de runes, correctament instal·lades
- Ús d'escales de mà, plataformes de treball i bastides
- Col·locació de plataformes de recepció de materials en plantes altes

**Mesures de protecció individual**

- Utilització de caretes i ulleres homologades contra la pols i/o projecció de partícules
- Utilització de calçat de seguretat
- Utilització de casc homologat
- A totes les zones elevades on no hi hagi sistemes fixes de protecció caldrà establir punts d'ancoratge segurs per poder subjectar-hi el cinturó de seguretat homologat, la utilització del qual serà obligatòria
- Utilització de guants homologats per evitar el contacte directe amb materials agressius i minimitzar el risc de talls i punxades
- Utilització de protectors auditius homologats en ambients excessivament sorollosos
- Utilització de mandils
- Sistemes de subjecció permanent i de vigilància per més d'un operari en els treballs amb perill d'intoxicació. Utilització d'equips de subministrament d'aire

**Mesures de protecció a tercers**

- Tancament, senyalització i enllumenat de l'obra. Cas que el tancament envaeixi la calçada s'ha de preveure un passadís protegit pel pas de vianants. El tancament ha d'impedir que persones alienes a l'obra puguin entrar.

- Preveure el sistema de circulació de vehicles tant a l'interior de l'obra com en relació amb els vials exteriors

- Immobilització de camions mitjançant falques i/o topalls durant les tasques de càrrega i descàrrega

- Comprovació de l'adequació de les solucions d'execució a l'estat real dels elements (subsòl, edificacions veïnes)

- Protecció de forats i façanes per evitar la caiguda d'objectes (xarxes, lones)

**Primers auxilis**

Es disposarà d'una farmaciola amb el contingut de material especificat a la normativa vigent.

S'informarà a l'inici de l'obra, de la situació dels diferents centres mèdics als quals s'hauran de traslladar els accidentats. És convenient disposar a l'obra i en lloc ben visible, d'una llista amb els telèfons i adreces dels centres assignats per a urgències, ambulàncies, taxis, etc. per garantir el ràpid trasllat dels possibles accidentats.

**Relació de normes i reglaments aplicables**

(en negreta les que afecten directament a la Construcció)

Data d'actualització: 12/05/1998

**Directiva 92/57/CEE de 24 de Junio** (DO: 26/08/92)

Disposiciones mínimas de seguridad y de salud que deben aplicarse en las obras de construcción temporales o móviles

**RD 1627/1997** de 24 de octubre (BOE: 25/10/97)

Disposiciones mínimas de Seguridad y de Salud en las obras de construcción

*Transposició de la Directiva 92/57/CEE*

*Deroga el RD 555/86 sobre obligatorietat d'inclusió d'Estudi de Seguretat i Higiene en projectes d'edificació i obres públiques*

**Ley 31/1995** de 8 de noviembre (BOE: 10/11/95)

Prevención de riesgos laborales

Desenvolupament de la Llei a través de les següents disposicions:

**RD 39/1997** de 17 de enero (BOE: 31/01/97).

Reglamento de los Servicios de Prevención

Modificacions:RD. 780/1998 de30 de abril (BOE: 01/05/98)

**RD 485/1997** de 14 de abril (BOE: 23/04/97)

Disposiciones mínimas en materia de señalización, de seguridad y salud en el trabajo

**RD 486/1997** de 14 de abril (BOE: 23/04/97)

Disposiciones mínimas de seguridad y salud en los lugares de trabajo

*En el capítol 1 excloeix les obres de construcció però el RD 1627/1997 l'esmenta en quant a escales de mà.*

*Modifica i deroga alguns capítols de la Ordenanza de Seguridad e Higiene en el trabajo (O. 09/03/1971)*

**RD 487/1997** de 14 de abril (BOE: 23/04/97)

Disposiciones mínimas de seguridad y salud relativas a la manipulación manual de cargas que entrañe riesgos, en particular dorsolumbares, para los trabajadores

RD 488/97 de 14 de abril (BOE: 23/04/97)

Disposiciones mínimas de seguridad y salud relativas al trabajo con equipos que incluyen pantallas de visualización

RD 664/1997 de 12 de mayo (BOE: 24/05/97)

Protección de los trabajadores contra los riesgos relacionados con la exposición a agentes biológicos durante el trabajo

**RD 665/1997** de 12 de mayo (BOE: 24/05/97)

Protección de los trabajadores contra los riesgos relacionados con la exposición a agentes cancerígenos durante el trabajo

**RD 773/1997** de 30 de mayo (BOE: 12/06/97)

Disposiciones mínimas de seguridad y salud, relativas a la utilización por los trabajadores de equipos de protección individual

**RD 1215/1997** de 18 de julio (BOE: 07/08/97)

Disposiciones mínimas de seguridad y salud para la utilización por los trabajadores de los equipos de trabajo

*Transposició de la Directiva 89/655/CEE sobre utilització dels equips de treball*

*Modifica i deroga alguns capítols de la Ordenanza de Seguridad e Higiene en el trabajo (O. 09/03/1971)*

**O. de 20 de mayo de 1952** (BOE: 15/06/52)

Reglamento de Seguridad e Higiene del Trabajo en la industria de la Construcción

Modificacions: O. de 10 de diciembre de 1953 (BOE: 22/12/53)

O. de 23 de septiembre de 1966 (BOE: 01/10/66)

*Art. 100 a 105 derogats per O. de 20 de gener de 1956*

**O. de 31 de enero de 1940**. Andamios: Cap. VII, art. 66º a 74º (BOE: 03/02/40)

Reglamento general sobre Seguridad e Higiene

**O. de 28 de agosto de 1970**. Art. 1º a 4º, 183º a 291º y Anexos I y II (BOE: 05/09/70; 09/09/70)

Ordenanza del trabajo para las industrias de la Construcción, vidrio y cerámica

Correció d'errades: BOE: 17/10/70

O. de 20 de septiembre de 1986 (BOE: 13/10/86)

Modelo de libro de incidencias correspondiente a las obras en que sea obligatorio el estudio de Seguridad e Higiene.

Correcció d'errades: BOE: 31/10/86

**O. de 16 de diciembre de 1987** (BOE: 29/12/87)

Nuevos modelos para la notificación de accidentes de trabajo e instrucciones para su cumplimiento y tramitación

**O. de 31 de agosto de 1987** (BOE: 18/09/87)

Señalización, balizamiento, limpieza y terminación de obras fijas en vías fuera de poblado. O. de 23 de mayo de 1977 (BOE: 14/06/77)

Reglamento de aparatos elevadores para obras

Modificació: O. de 7 de marzo de 1981 (BOE: 14/03/81)

**O. de 28 de junio de 1988** (BOE: 07/07/88)

Instrucción Técnica Complementaria MIE-AEM 2 del Reglamento de Aparatos de elevación y Manutención referente a grúas-torre desmontables para obras

Modificació: O. de 16 de abril de 1990 (BOE: 24/04/90)

**O. de 31 de octubre de 1984** (BOE: 07/11/84)

Reglamento sobre seguridad de los trabajos con riesgo de amianto

O. de 7 de enero de 1987 (BOE: 15/01/87)

Normas complementarias del Reglamento sobre seguridad de los trabajos con riesgo de amianto

**RD 1316/1989** de 27 de octubre (BOE: 02/11/89)

Protección a los trabajadores frente a los riesgos derivados de la exposición al ruido durante el trabajo

O. de 9 de marzo de 1971 (BOE: 16 i 17/03/71)

Ordenanza General de Seguridad e Higiene en el trabajo

Correcció d'errades: BOE: 06/04/71

Modificació: BOE: 02/11/89

*Derogats alguns capítols per: Ley 31/1995, RD 485/1997, RD 486/1997, RD 664/1997, RD 665/1997, RD 773/1997 i RD 1215/1997*

**O. de 12 de gener de 1998** (DOG: 27/01/98)

S'aprova el model de Llibre d'Incidències en obres de construcció

**Resoluciones aprobatorias de Normas técnicas Reglamentarias para distintos medios de protección personal de trabajadores**

- R. de 14 de diciembre de 1974 (BOE: 30/12/74): N.R. MT-1: Cascos no metálicos
- R. de 28 de julio de 1975 (BOE: 01/09/75): N.R. MT-2: Protectores auditivos
- R. de 28 de julio de 1975 (BOE: 02/09/75): N.R. MT-3: Pantallas para soldadores

Modificació: BOE: 24/10/75

- R. de 28 de julio de 1975 (BOE: 03/09/75): N.R. MT-4: Guantes aislantes de electricidad

Modificació: BOE: 25/10/75

- R. de 28 de julio de 1975 (BOE: 04/09/75): N.R. MT-5: Calzado de seguridad contra riesgos mecánicos

Modificació: BOE: 27/10/75

- R. de 28 de julio de 1975 (BOE: 05/09/75): N.R. MT-6: Banquetas aislantes de maniobras

Modificació: BOE: 28/10/75

- R. de 28 de julio de 1975 (BOE: 06/09/75): N.R. MT-7: Equipos de protección personal de vias respiratorias. Normas comunes y adaptadores faciales

Modificació: BOE: 29/10/75

- R. de 28 de julio de 1975 (BOE: 08/09/75): N.R. MT-8: Equipos de protección personal de vias respiratorias: filtros mecánicos

Modificació: BOE: 30/10/75

- R. de 28 de julio de 1975 (BOE: 09/09/75): N.R. MT-9: Equipos de protección personal de vias respiratorias: mascarillas autofiltrantes

Modificació: BOE: 31/10/75

- R. de 28 de julio de 1975 (BOE: 10/09/75): N.R. MT-10: Equipos de protección personal de vias respiratorias: filtros químicos y mixtos contra amoníaco

Modificació: BOE: 01/11/75

- Normativa d'àmbit local (ordenances municipals)

El Tècnic redactor de l'Estudi Bàsic de Seguretat i Salut

MARC MADUELL SALLARÈS

**A.5** Estudi de gestió de residus de construcció i de demolició

OBJECTE

L'objecte d'aquest annex és presentar, de forma clara, una valoració del conjunt de residus generats durant els treballs d'execució de les obres contemplades en la present memòria valorada segons la 1a fase del projecte executiu, d'acord amb les exigències de la normativa més recent, autonòmica, catalana i estatal. Marc legal que estableix el règim jurídic de la producció i gestió de residus de construcció i demolició, amb el fi de fomentar, per aquest ordre, la seva prevenció, reutilització i reciclat o altres formes de valorització i l'adequat tractament dels destinats a eliminació.

ESTIMACIÓ DE LA QUANTITAT DELS RESIDUS GENERATS A L'OBRA

Degut a les característiques de l'obra, que es composa la 1a FASE del projecte de renovació de les pistes de Sant Agustí, situades a les Roquetes del Garraf, disposarem de presència de residus.

Els residus derivats dels treballs a efectuar es poden classificar en diverses tipologies:
- Residus d'obra nova
- Residus d'enderroc
- Residus d'excavació
- Residus especials

Es faran servir taules on es resumeix la quantitat de residus derivats de les obres a efectuar contemplades en el present projecte, segons la codificació del Codi Europeu de Residus (CER).

TIPOLOGIA DE RESIDUS

A continuació fem una estimació de la tipologia de residus d'enderroc, excavació, construcció i acabats que es poden generar durant l'execució de l'obra, codificats segons el Codi Europeu de Residus (CER).

| RESIDU | TIPOLOGIA |
|---|---|
| Terres i pedres (200202) | Inert |
| Formigó (170101) | Inert |
| Plàstic (170203) | No especial |
| Envasos de paper i cartró (150101) | No especial |
| Metalls (170407) | No especial |
| Fustes (170201) | No especial |
| | |
| | |
| Envasos metàl·lics inclosos recipients que contenen matriu sòlida i porosa perillosa (170903) | Especial |

ESTIMACIÓ DE RESIDUS GENERATS A L'OBRA

Segons l'article 4 del Reial Decret 105/2008, d'1 de febrer, pel qual es regula la producció i gestió dels residus de construcció i demolició, s'ha d'estimar el volum dels residus de construcció i demolició que es generarà a obra en l'estudi de gestió de residus. Per tant, en el present apartat s'elabora una estimació del volum de residus de demolició, enderrocs, excavació, construcció i acabats que es generen en obra. La classificació dels residus es basa en la codificació dels residus d'enderrocs del Catàleg Europeu de Residus (CER), definida en l'apartat 2 d'aquest annex. Les taules es presenten a continuació conté els volums de residus classificats per tipologies i en funció del tipus d'enderroc i la previsió de generació de residus per a l'obra. Tal i com indica el pressupost de l'obra, si es genera una quantitat de residus durant l'obra, superior a la contemplada en aquest Estudi, el Contractista se'n farà càrrec

| CODI | RESIDU | TIPOLOGIA | VOLUM (M3) | MASSA (T) |
|---|---|---|---|---|
| 200202 | Terres i pedres | Inert | 270 | 324 |
| 170101 | Formigó | Inert | 40 | 120 |
| 170203 | Plàstic | No especial | 2,5 | 1,8 |
| 150101 | Envasos de paper i cartró | No especial | 5 | 2,01 |
| 170407 | Metalls | No especial | 4 | 3,5 |
| 170201 | Fustes | No especial | 1 | 0,45 |
| 170903 | Envasos metàl·lics inclosos recipients que contenen matriu sòlida i porosa perillosa | Especial | 0,075 | 0,035 |

MESURES DE PREVENCIÓ DE RESIDUS EN LA OBRA

A continuació s'identifiquen totes aquelles accions de minimització a tenir en consideració en el projecte, per tal, de prevenir la generació de residus de la construcció i demolició durant la fase d'obra o de reduir la seva producció.

Accions de minimització i prevenció des de la fase de projecte:

1. S'ha programat el volum de terres excavades per minimitzar els sobrants de terra i per utilitzar-los al mateix emplaçament> NO
2. Els sistemes constructius són sistemes industrialitzats i prefabricats> SÍ
3. S'han detectat aquelles partides que poden admetre materials reutilitzats de la pròpia obra> SÍ
4. S'utilitzen encofrats reutilitzables> SÍ

OPERACIONS DE GESTIÓ DE RESIDUS

Es recomana que es realitzi una classificació en origen, ja que un contenidor que surt de l'obra amb residus heterogenis té menys opcions de ser valoritzat que un de net, c regat amb un residu homogeni que pot ser transportat directament cap a una central de reciclatge o aplec exterior, fins i tot, si compleix amb les característiques fisicoquímiques exigides, reutilitzat (en el cas de la runa neta) a mateixa obra on s'ha produït.
Quan no sigui viable la classificació selectiva en origen (a la mateixa obra) és obligatori derivar els residus barrejats (inerts i no especials) cap a instal·lacions on es faci un tractament previ i des d'on el residu pugui ser finalment enviat a un gestor autoritzat per al seu valorització o, en el cas més desfavorable, cap a l'abocament en dipòsit controlat.

Resumim la gestió de residus dins de l'obra:

*No especials:*
- Contenidor per a metall
- Contenidor per a plàstic
- Contenidor per a mescles bituminoses
- Contenidor per a paper i cartró
- Contenidor per a per a la resta de residus no especials barrejats
- contenidor per a pots de cua
- Contenidor per esprai utilitzats

*Senyalització dels contenidors*

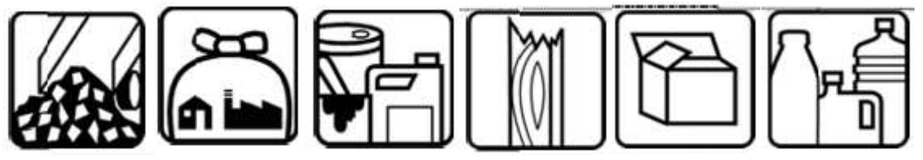

INERTS | NO ESPECIALS BARREJATS | ESPECIALS | FUSTA | PAPER /CARTRÓ | PLÀSTIC

Cal recordar que, segons el RD 105/2008, d'1 de febrer (en vigència i d'obligat compliment en aquesta obra), s'ha de preveure una separació en obra de les següents fraccions, quan de forma individualitzada per a cadascuna d'elles, la quantitat prevista de generació per al total de l'obra superi les següents quantitats indicades a continuació:
- Terres 200 T
- Formigó: 80 T
- Plàstic: 0,5 T
- Paper i Cartró: 0,5 T.
- Metalls: 2T
- Fustes: 1T

*Especials*

La legislació de Residus Especials obliga a tenir una zona adequada per a l'emmagatzematge d'aquest tipus de residu. Entre altres recomanacions, es destaquen les següents:
- No tenir-los emmagatzemats a l'obra més de 6 mesos.
- El contenidor de residus especials haurà de situar-se en un lloc pla i fora del trànsit habitual de la maquinària d'obra, per tal d'evitar vessaments accidentals
- Senyalitzar correctament els diferents contenidors on s'hagin de situar els envasos dels productes Especials, tenint en compte les incompatibilitats segons els símbols de perillositat representats en les etiquetes.
- Tapar els contenidors i protegir-los de la pluja, la radiació, etc.
- Emmagatzemar els bidons que contenen líquids perillosos (olis, desencofrants, etc.) en posició vertical i sobre cu-betes de retenció de líquids per evitar fuites
- Impermeabilitzar el terra on se situïn els contenidors de residus especials

ASPECTES A TENIR EN COMPTE EN EL PLA DE GESTIÓ DE RESIDUS

Abans del començament de l'obra el contractista haurà de revisar i/o modificar l'Estudi de Gestió de Residus i desenvolupar el Pla corresponent. En qualsevol cas s'hauran de seguir les prescripcions previstes a la Normativa d'aplicació.
Caldria que el Pla adjuntés els documents d'acceptació amb les empreses de gestió de residus, que hauran d'ésser formalitzats una vegada aprovat aquest document pel promotor i la direcció facultativa.
El Pla de gestió de residus haurà de seguir, com a mínim, el tipus d'operacions de gestió que s'hagi determinat a l'estudi o, en cas contrari, justificar-ho.

MARC LEGISLATIU
A continuació es llista un resum de les principals Normatives d'aplicació:
- Reial Decret 105/2008, de 1 de febrer, per el que se regula la producció i gestió dels residus de construcció i enderroc.
- Reial Decret 21/2006, de 14 de febrer, pel qual es regula l'adopció de criteris ambientals i d'eco eficiència en els edificis.
- Reial Decret 396/2006, de 31 de març, pel qual s'estableixen les disposicions mínimes de seguretat i salut aplicables als treballs amb risc d'exposició a l'amiant. ("BOE" 86, d'11-4-2006).
- Ordre MAM/304/2002, de 8 de febrer, per la qual es publiquen les operacions de valorització i eliminació de residus i la llista europea de residus.
- Decret 201/1994, de 26 de juliol, modificat pel Decret 161/2001, de 12 de juny, regulador dels enderrocs i altres residus de la construcció.
- Reial decret 833/1988, pel que s'aprova el Reglament per a l'execució de la Llei 20/1986, Bàsica de Residus tòxics i perillosos.
- Llei 15/2003, de modificació de la Llei 6/199, reguladora dels residus.
- Pla Nacional de Residus de la construcció i enderrocs (PNRCD) 2001-2006
- Llei 10/98, de 21 d'abril, de residus

PLEC DE PRESCRIPCIONS TÈCNIQUES GESTIÓ DE RESIDUS
Les operacions destinades a la tria, classificació, transport i disposició dels residus generats a obra, s'ajustaran al que determina el Pla de Gestió de Residus elaborat per el Contractista, aprovat per la Direcció Facultativa i acceptat per la Propietat.
Si degut a modificacions en l'execució de l'obra o d'altres, cal fer modificacions a la gestió en obra dels residus, aquestes modificacions es documentaran per escrit i seran aprovades si s'escau per la Direcció Facultativa i se'n donarà comunicació per la seva acceptació a la Propietat.
El pla de gestió de residus haurà d'adjuntar els documents d'acceptació amb les empreses de gestió de residus, que hauran de ser formalitzats una vegada aprovat aquest document pel promotor i la direcció facultativa.
Aquest Pla ha d'estar elaborat, com a mínim, en base al tipus d'operacions de gestió que s'hagi determinat a l'Estudi de Gestió de Residus que s'inclou al projecte o, en cas contrari, justificar-ho.
A continuació s'adjunta el plec de prescripcions particulars que fa referència a la Gestió de residus en l'obra.

1. DEFINICIÓ I CONDICIONS DE LES PARTIDES D'OBRA EXECUTADES

- Residus especials:
 Especialment, caldrà que contempli la tria, emmagatzematge, maneig i separació dels residus especials tant de les activitats d'enderroc com de les de construcció.
 S'especificaran les següents recomanacions per la tria i emmagatzematge dels residus especials:
 No tenir-los emmagatzemats a l'obra durant un temps superior a 6 mesos.
 El contenidor de residus especials haurà de situar-se en un lloc pla i fora del trànsit habitual de la maquinària d'obra, per tal d'evitar vessaments accidentals.

- Senyalitzar correctament de manera genèrica la zona d'aplec de residus Especials amb el següent grafisme:



 Senyalitzar correctament els diferents contenidors o bidons adequats on s'hagin de situar els envasos dels materials potencialment perillosos, tenint en compte les incompatibilitats segons els símbols de perillositat representats en les etiquetes i la legislació de residus Especials.
 Tapar els contenidors i protegir-los de la pluja, la radiació, etc. i impermeabilitzar el terra sobre el qual es situen
 Emmagatzemar els bidons que contenen líquids perillosos (olis, desencofrants, etc.) en posició vertical i sobre cubetes de retenció de líquids per tal d'evitar fuites dels mateixos.
 Impermeabilitzar el terra on se situïn els contenidors de residus especials.
- Càrrega i transport de material d'excavació i residus:
 L'operació de càrrega s'ha de fer amb les precaucions necessàries per a aconseguir unes condicions de seguretat suficients.
 Els vehicles de transport han de portar els elements adequats a fi d'evitar alteracions perjudicials del material.
 Durant el transport s'ha de protegir el material de manera que no es produeixin pèrdues en els trajectes utilitzats.
 El contenidor ha d'estar adaptat al material que ha de transportar.
 El trajecte que s'ha de recórrer ha de complir les condicions d'amplària lliure i de pendent adequades a la maquinària que s'utilitzi.

- Transport a obra:
 Transport de terres i material d'excavació o del rebaix, o residus de la construcció, entre dos punts de la mateixa obra o entre dues obres.
 Les àrees d'abocada han de ser les que defineixi la DF.
 L'abocada s'ha de fer al lloc i amb el gruix de capa indicats.
 Les característiques de les terres han d'estar en funció del seu ús, han de complir les especificacions del seu plec de condicions i cal que tinguin l'aprovació de la DF.

- Transport a instal·lació externa de gestió de residus:
 El material de rebuig que la DF no accepti per a reutilitzar en obra s'ha de transportar a una instal·lació externa autoritzada, per tal de rebre el tractament definitiu.
 El transportista ha de lliurar un certificat on s'indiqui, com a mínim:
 Identificació del productor i posseïdor dels residus
 Identificació de l'obra de la qual prové el residu i el número de llicència
 Identificació del gestor autoritzat que ha gestionat el residu
 Quantitat en t i m3 del residu gestionat i la seva codificació segons codi CER

- Disposició de residus:

 Cada fracció s'ha de dipositar al lloc adequat legalment autoritzat per a que se li apliqui el tipus de tractament especificat en la DT: valorització, emmagatzematge o eliminació.

2. CONDICIONS DEL PROCÉS D'EXECUCIÓ

Com a norma general, es procurarà actuar retirant els elements contaminants o perillosos tan aviat com sigui possible, així com els elements a conservar o valoritzables (ceràmics, marbres, etc.). Seguidament s'actuarà desmuntant aquelles parts accessibles de les instal·lacions, fusteria, i altres elements que ho permetin i per últim es procedirà a l'enderroc de tots els altres elements.
El dipòsit temporal dels residus, es realitzarà en sacs industrials iguals o inferiors a 1 m³ o bé en contenidors metàl·lics específics amb la ubicació i condicions que estableixin les ordenances municipals.
La zona d'apilament on es situïn els contenidors o sacs, també haurà d'estar en llocs degudament senyalitzats i separats de la resta de residus.
El dipòsit temporal de residus valoritzables (fustes, plàstics, ferro, etc.), que es realitzi en contenidors o zones d'apilament, s'haurà de senyalitzar i separar de la resta de residus de manera correcta.
La manipulació dels materials s'ha de fer amb les proteccions adequades a la perillositat del mateix. Els contenidors hauran d'estar pintats de colors que destaquin la seva visibilitat, especialment a la nit, i contar amb una banda de material reflectant de, com a mínim 15 centímetres al llarg de tot el seu perímetre. A la vegada, tant als contenidors com als sacs industrials, haurà d'aparèixer la següent informació:
- Raó social
- CIF
- Telèfon del titular del contenidor/envàs
- Número d'inscripció al Registre de Transportistes de Residus

El responsable de la obra a la que dóna servei el contenidor adoptarà les mesures necessàries per evitar el dipòsit de residus aliens a la mateixa. Els contenidors romandran tancats o coberts, com a mínim, fora de l'horari de treball, per evitar el dipòsit de residus aliens a les obres a les que donen servei.
L'equip d'obra haurà d'establir els medis humans, tècnics i procediments de separació que es dedicaran a cada tipus de residu de la construcció.
S'hauran d'atendre els criteris municipals establerts (ordenances, condicionants de la llicència d'obra), especialment si obliguen a la separació en origen de determinades matèries objecte de reciclatge o dipòsit. En aquest últim cas s'haurà d'assegurar per part del contractista realitzar una avaluació econòmica de les condicions en las que és viable aquesta operació. I també, considerar les possibilitats reals de dur-la a terme:
- Que la obra o construcció ho permeti
- Que disposi de plantes de reciclatge/gestors adequats
La direcció d'obra serà la responsable de la decisió a prendre i la seva justificació a les autoritats locals o autonòmiques pertinents.

S'haurà d'assegurar durant la contractació de la gestió dels residus de la construcció, que el destí final (Planta de reciclatge, abocador controlat, planta de triatge, planta de transvasament, etc.) son centres amb l'autorització autonòmica del Consell de Medi Ambient. Així mateix, es realitzarà un estricte control documental, de manera que els transportistes i gestors dels residus hauran d'aportar els certificats de cada retirada i entrega al destí final.
Per aquells residus (terres, petris, etc.) que siguin reutilitzats per a altres obres o projectes de restauració, s'haurà d'aportar evidència documental del destí final.
La gestió (tan documental com operativa) dels residus perillosos que es trobin en una obra d'enderroc o es generin en una obra nova, es regirà conforme a la legislació nacional vigent (Llei 10/1998, Real Decret 833/88, Real Decret 952/1997 i Ordre MAM/304/2002), la legislació autonòmica (Llei 5/2003,
Decret 4/1991, etc.) i els requisits de les ordenances.
Així mateix, els residus de caràcter urbà generats a les obres (restes de menjars, envasos, llots de fosses sèptiques, etc.), seran gestionats acord amb allò marcat per la legislació i autoritat municipals.
Pel que fa els residus amb amiant, es seguiran els passos marcats per la ordre MAM/304/2002, de 8 de febrer, per la que es publiquen les operacions de valorització i eliminació de residus i la llista europea de residus. En qualsevol cas, sempre es complirà el Real Decret 108/1991, d'1 de febrer, sobre la prevenció i reducció de la contaminació del medi ambient produïda per l'amiant.
Les restes del rentat de canaletes i cubes de formigó, seran tractats com a residus "escombraria".
S'evitarà en tot moment la contaminació amb productes tòxics o perillosos dels plàstics i restes de fusta per la seva adequada segregació, així com la contaminació dels apilaments o contenidors de residus amb components perillosos.
Les terres superficials que poden tenir un ús posterior per jardineria o recuperació de sols degradats, serà retirada i emmagatzemada durant el menor temps possible a una alçada no superior a 2 metres.
S'evitarà la humitat excessiva, la manipulació, i la contaminació amb altres materials.

3. UNITAT I CRITERIS D'AMIDAMENT

- Transport de material d'excavació o residus:
 m3 de volum amidat amb el criteri de la partida d'obra d'excavació que li correspongui, incrementat amb el coeficient d'esponjament indicat en el plec de condicions tècniques, o qualsevol altre acceptat prèviament i expressament per la DF.
 La unitat d'obra no inclou les despeses d'abocament ni de manteniment de l'abocador.

- Terres:
 Es considera un increment per esponjament d'acord amb els criteris següents:
- Excavacions en terreny fluix: 15%
- Excavacions en terreny compacte: 20%
- Excavacions en terreny de trànsit: 25%
- Excavacions en roca: 25%
- Residus de la construcció:
 Es considera un increment per esponjament d'un 35%.
- Classificació de residus:
 m3 de volum realment classificat d'acord amb les especificacions de la DT.
- Disposició de residus de construcció o demolició inerts o no especials i de material d'excavació:
 m3 de volum de cada tipus de residu dipositat a l'abocador o centre de recollida corresponent.
- Disposició de residus de construcció o demolició especials:
 kg de pes de cada tipus de residu dipositat a l'abocador o centre de recollida corresponent.
- Disposició de residus:
 La unitat d'obra inclou tots els canons, taxes i despeses per la disposició de cada tipus de residu al centre corresponent. No inclou l'emissió del certificat per part de l'entitat receptora.

**A.6** Pla de control de qualitat

**ÍNDEX**

**1. MEMÒRIA**
1.1 INTRODUCCIÓ
1.2 PROCÉS
1.3 CERTIFICATS DE QUALITAT I GARANTIA
1.4 ORGANITZACIÓ DEL PLEC DE CONTROL
1.5 PRESSUPOST DEL PLA DE CONTROL
**2. PROGRAMA PRÀCTIC DE CONTROL**
2.1 REPLANTEIG GENERAL DE LES OBRES
2.2 MOVIMENT DE TERRES I FORMACIÓ DE L'EXPLANADA
2.3 CONSTRUCCIÓ DEL CLAVEGUERAM
2.4 SUBBASE GRANULAR
2.5 VORADES, COL·LOCACIÓ DE VORADES
2.6 IMPLANTACIÓ DE SERVEIS
2.7 PAVIMENTACIÓ
**3. PLEC DE CONDICIONS DE CONTROL DE QUALITAT**
**4. VALORACIÓ ECONÒMICA**

# 1. MEMÒRIA

## 1.1 INTRODUCCIÓ

Seran a càrrec del contractista les despeses generades pel control de qualitat de les obres i feines de topografia, fins a un **2,0% del pressupost d'execució material del Projecte**. Abans de la signatura de l'Acta de Replanteig, el contractista haurà de proposar a la Direcció d'Obra (DF) tres empreses degudament acreditades per tal que la DF, esculli aquella que consideri més convenient i que quedarà a la seva disposició al llarg de la totalitat de les obres.

## 1.2 PROCÉS

Abans del començament de les obres, el contractista haurà de presentar a la DF, mitjançant un diagrama Gant, el pla d'obra, associant la previsió dels assaigs a realitzar durant cadascuna de les activitats de l'obra, i esperar conformitat. Aquesta previsió del Pla de Control s'haurà d'actualitzar mensualment ajustant-se tant al Plec del Pla de Control com a les necessitats pròpies del desenvolupament de l'obra. Mensualment el contractista haurà de presentar a més a més:

- els resultats dels assaigs realitzats;
- els certificats de garantia i qualitat de tots el materials col·locats a l'obra durant aquest període.

D'altra banda abans de portar qualsevol material a l'obra el contractista haurà d'informar a la DF de les seves característiques, tant si estava previst en projecte com si no, i esperar conformitat. La DF podrà, en qualsevol moment, decidir la realització dels assaigs de control què estimi convenient tan en els materials ja previstos en projecte com en els possibles nous materials.

## 1.3 CERTIFICATS DE QUALITAT I GARANTIA

Tots i cadascun dels materials i elements que siguin col·locats a l'obra, hauran d'estar acompanyats d'un certificat de qualitat i garantia, segons normativa específica de cada material en vigència.

No es considerarà vàlid cap certificat de qualitat que no estigui acompanyat pel certificat de garantia explícit del fabricant.

## 1.4 ORGANITZACIÓ DEL PLEC DE CONTROL

El Plec de Criteris de Control de Qualitat té la finalitat de complementar el contingut del Plec de Condicions Tècniques Particulars (PCTP) del Projecte constructiu en el que fa referència als procediments a seguir en obra per tal de verificar el compliment del que allà s'estableix. En cas de contradiccions entre el contingut d'ambdós documents prevaldrà el que s'especifiqui en l'esmentat PCTP.

El caràcter específic del tema que es tracta, el Control de Qualitat, ha permès pensar amb una organització de la informació més adaptada a la finalitat que es persegueix, fruit de la qual apareix el concepte d'Àmbit de Control, unitat bàsica o capítol d'agrupament dels criteris de control.
Conceptualment, un Àmbit de Control (AC) està format per un material que s'utilitza en un cert tipus d'element d'obra destí (nucli de terraplè, fonaments estructurals, etc.). Aquesta relació material - element és la que permet agrupar amb més claredat la relació d'operacions de control a realitzar, la intensitat del control (freqüències), les seves especificacions i les condicions d'acceptació o rebuig.

En cada Àmbit de Control es distingeixen dos tipus de control:
• Control de Materials: característiques químiques, físiques, geomètriques o mecàniques del material que s'ha d'utilitzar en l'element d'obra corresponent (és un control de recepció de l'element simple).
• Control d'Execució i de l'Element acabat: operacions de control que es realitzen durant el procés d'execució, o en acabar aquest, per tal de verificar les condicions de formació de l'element d'obra (correspon al control de les partides d'obra).

Dins de cada tipus de control es contemplen els següents apartats:
2. Operacions de Control a realitzar. Llista d'inspeccions i assaigs a realitzar, indicant el moment o la freqüència de l'actuació. En el cas d'assaigs s'indica la normativa o procediment concret.
2. Criteris de presa de mostra. Indicacions referents a la forma i lloc de presa de mostres d'assaig.
3. Especificacions. Resultats a exigir (valors - toleràncies) a les operacions de control (inspeccions i assaigs). Per a cada AC - TC es defineixen uns factors condicionants que cal concretar per a poder definir unívocament les especificacions: criteri o font d'informació,

tipus de material (designació per exemple), tipus de trànsit, ambient exterior, etc. Per a cada conjunt de valors possibles de factors condicionants s'estableix la llista d'operacions de control, especificacions i toleràncies. No s'ha pretès incloure en aquest apartat la totalitat de les condicions del Plec sinó aquelles més rellevants des del punt de vista del control de qualitat.
4. Interpretació dels resultats i actuacions en cas d'incompliment. Indicacions de què cal fer en cas de que els resultats de les operacions de control no resultin satisfactoris segons les especificacions exigides.

1.5 PRESSUPOST DEL PLA DE CONTROL

A partir dels amidaments del pressupost i dels criteris de control exposats al Plec de Control de Qualitat, s'obtenen el nombre d'actuacions previstes, amb les següents consideracions de tipus general:
• No s'han previst assaigs de recepció sobre productes que poden disposar de marca de qualitat de producte (AENOR o similar). En cas d'utilitzar materials que incompleixin aquest supòsit, el contractista haurà de realitzar, sota el seu càrrec, els assaigs corresponents indicats en el Plec i/o segons indica la Normativa en Vigència
• A l'hora de comptabilitzar el nombre d'assaigs d'identificació necessaris, s'ha suposat un únic proveïdor per a cada material. En cas de variar aquest supòsit, s'hauran d'executar els assaigs corresponents a cada proveïdor, tal i com es preveu en el Plec, a càrrec del contractista.
• En el cas de components de formigó, mescles bituminoses i components dels paviments continus de cautxú, el control necessari és responsabilitat de la producció d'aquest material i s'exigirà sense estar considerat en aquest pla. El control d'execució, la qualitat final del producte acabat així com la durabilitat del mateix és responsabilitat del Contractista, considerant-se d'obligat compliment tota la normativa en vigència que faci referència a aquests elements.
• S'ha suposat que la planta de subministrament del formigó disposa únicament de ciment amb marca de qualitat de producte, i per tant, no s'han inclòs assaigs d'identificació. En cas de que la planta disposi d'algun ciment, certificat d'acord a la RC-97, però sense marca de qualitat, s'aplicaran assaigs d'identificació a tots els ciments utilitzats, a càrrec del contractista, encara que disposin de marca. Si algun dels ciments que utilitza la planta no està certificat segons RC-97, es podrà rebutjar el proveïment de formigó d'aquesta planta.
• El nombre d'assaigs s'obté a partir de les freqüències en amidament. Si durant l'execució de l'obra, atenent a criteris de freqüència temporal, resultessin més assaigs dels previstos, aquest increment correrà a càrrec del contractista, excepte justificació i acceptació per part de la DF, de les causes que hagin pogut provocar un ritme d'execució més lent del previst. El pressupost del pla de control es presenta estructurat per àmbits de control. No és contractual en cap cas i constitueix una proposta al futur Pla de Control de Qualitat real.

**2. PROGRAMA PRÀCTIC DE CONTROL**

2.1 REPLANTEIG GENERAL DE LES OBRES

*Previ*

- Control del replanteig.

*Disponibilitat dels terrenys. Enllaç amb la vialitat existent.

*Comprovació en planta de les dimensions dels espais públics i parcel·lats.

*Comprovació de les rasants d'espais parcel·lats.

*Possible existència de serveis afectats.

*Comprovació dels punts de desguàs del clavegueram i dels punts d'escomesa dels diferents serveis.

*Compatibilitat amb els

*Sistemes Generals.

*Elements existents a demolir o conservar.

*Confirmació*

- Signatura "ACTA DE REPLANTEIG" (Ordre d'iniciar les obres)

2.2 MOVIMENT DE TERRES

*Previ*

*Definició cotes d'esbrossada.
*Definició equips de moviments de terres.
*Definició cotes d'excavació segons qualitat dels sòls.
*Definició préstecs i abocadors.

*Extensió i compactació.
-Contingut de grava i sorra.
-Contingut de pedra.
-Contingut de materia orgànica.
-Esquerdes o fissures al terreny natural.
-Existència d'argiles plàstiques.
-Materials plàstics perillosos.

**ASSAJOS**
*Qualitat dels terrenys existents

*Execució i confirmació*

- Signatura "ACTA DE REPLANTEIG" (Ordre d'iniciar les obres)
*Extensió i compactació.
-Gruix.
-Refinament.
-Localització tous.
*Extensió i compactació.
-Pendent de l'explanada.
-Drenatge natural cunetes.

**ASSAJOS**
*Qualitat de sòls per a formació de terraplens.
*Compactació.

2.3 CONSTRUCCIÓ DEL CLAVEGUERAM i RECOLLIDA SUPERFÍCIAL D'AIGÜES

*Previ*

*Replanteig en planta i alçat dels conductes.

*Replanteig de la correcta distribució dels encreuaments de vial, arquetes, embornals, pous de registre, escomeses i altres elements singulars.
*Protecció dels materials

**ASSAJOS**
*Acceptació de la procedència dels materials

*Execució i confirmació*

* Acceptació equips de maquinària.
*Comprovació geomètrica i condicions de seguretat de les rases.
*Anivellament fons rasa.
*Col·locació seient formigó.
*Resistència canonades.
*Col·locació canonades.
*Execució formigó de protección i argollada.
*Comprovació de cota de les canonades respecte a les rasants dels vials.
*Execució pous de registre, embornals, escomeses I elements singulars.
*Compactació de rases. *Execució encreuaments de vials.
*Proves estanquitat canonades.

**ASSAJOS**
*Formigó d'assentament i protecció.
*Qualitat de sòls pera a reblert de rases.
*Resistència d'elements prefabricats.
*Compactació de rases.
*Proves d'estanquitat canonades.

2.4 SUBBASE GRANULAR

*Previ*

*Acceptació de l'explanació.
*Acceptació de la procedència del material de subbase.
*Repàs i compactació de l'explanada
*Comprovació geomètrica dels perfils transversals (bombament) de l'explanada .
*Comprovació encreuaments de calçades.
*De la procedència (préstec, gravera o cantera)

**ASSAJOS**
*Acceptació de l'explanada.
*Acceptació de la procedència del material de subbase.

*Execució i confirmació*

*Extensió de la capa de subbase.
*Humectació i compactació de la capa de subbase

**ASSAJOS**
*Comprovació de la qualitat del material.
*Compactació.

2.5 VORADES, COL·LOCACIÓ DE VORADES

*Previ*

*Replanteig.
*Acceptació de la procedència del material per a vorades.
*Geometria i acabats

**ASSAJOS**
*Acceptació de la procedència del material per a vorades.

*Execució i confirmació*

*Control topogràfic de l'execució.
*Refús d'elements per a vorades defectuosos.
*Control visual d'alimentació i anivellació.
*Execució de formigó de base i protecció

**ASSAJOS**
*Execució de vorades.
*Formigó base i protecció

2.7 PAVIMENTACIÓ

*PAVIMENTS DE FORMIGÓ*

*Previ*

*Acceptació de la capa de base.
*Acceptació de la procedència de materials de mescla asfàltica.
*Acceptació del projecte de mescla asfàltica o fórmula de treball.
*Acceptació de la dosificació del formigó (Acceptació dels àrids).
*Instal·lació de procedència
*Repàs definitiu de base.
*Comprovació pendents transversals.
*Acceptació de la capa base

**ASSAJOS**
*Tram de prova de paviment de formigó.

**3. PLEC DE CONTROL DE QUALITAT**

ÀMBIT: SÒLS EN REBLERT LOCALITZAT
CONTROL DE MATERIALS
1. Operacions de control
• Abans de començar el reblert, quan hagi canvi de procedència del material, o amb la freqüència indicada durant la seva execució, es realitzaran els següents assaigs d'identificació del material:
− Assaig granulomètric (NLT-104 / UNE 7-376), cada 2500 m3.
− Determinació dels límits d'Atterberg (NLT-105 i NLT-106 / UNE 103-103 i UNE 103-104), cada 2500 m3.
− Contingut de matèria orgànica (NLT-118), cada 2500 m3.
− Assaig Pròctor Normal (NLT-107 / UNE 103-500)), cada 2500 m3.
− Assaig CBR (NLT-111), cada 2500 m3.
En el cas de reblerts de murs prefabricats ancorats al terraplè, es realitzaran les comprovacions específiques indicades al plec, cada 2500 m3:
− Resistivitat elèctrica
− Contingut de ió clor (Cl-)
− Contingut de sulfats solubles (SO4-)
− Determinació del Ph d'un sòl
• Cada 750 m3 durant l'execució del reblert, es realitzarà un assaig Pròctor Modificat (NLT-108 / UNE 103-501) com a referència al control de compactació.
2. Criteris de presa de mostra.
Es seguiran les instruccions de la DF i els criteris de les normes de procediment indicades en cada assaig.
3. Especificacions
Terres naturals provinents d'excavació o d'aportació.
Classificació de les terres utilitzables (PG3):
*Terres tolerables:*
Contingut de pedres de D > 15 cm ..... <= 25% en pes
S'han de complir una de les següents condicions:
a) Límit líquid (L.L.) (NLT-105) ..... < 40
b) Límit líquid (L.L.) (NLT-105) ..... < 65
Índex de plasticitat (I.P.) (NLT-105 i NLT-106) ..... > (0,6 x L.L. - 9)
Densitat del Pròctor normal (NLT-107) ..... ≥ 1,450 kg/dm3
Índex CBR (NLT-111) (compactació al 95% PN) ..... > 3
Contingut de matèria orgànica (NLT-118) ..... < 2%
*Terres adequades:*
Elements de mida superior a 10 cm ..... Nul
Elements que passen pel tamís 0,08 (UNE 7-050) ..... < 35%
Límit líquid (L.L.) (NLT-105) ..... < 40
Densitat del Pròctor normal (NLT-107) ..... ≥ 1,750 kg/dm3
Índex CBR (NLT-111) (compactació al 95% PN) ..... > 5
Inflamen dins de l'assaig CBR (compactació al 95% PN) ..... < 2%
Contingut de matèria orgànica (NLT-118) ..... < 1%
*Terres seleccionades:*
Elements de mida superior a 8 cm ..... Nul
Elements que passen pel tamís 0,08 (UNE 7-050) ..... < 25%
Límit líquid (L.L.) (NLT-105) ..... < 30
Índex de plasticitat (NLT-105 i NLT-106)..... < 10
Índex CBR (NLT-111/72) (compactació al 95% PN) ..... > 10
Inflamen dins de l'assaig CBR (compactació al 95% PN) ..... Nul
Contingut de matèria orgànica (NLT-118) ..... Nul
Quan el reblert pugui estar subjecte a inundacions només es podran utilitzar terres adequades o seleccionades.
*Característiques addicionals:*
*Estreps:*
Es podran utilitzar terres adequades o seleccionades
*Reblerts de murs prefabricats ancorats al terraplè:*
El percentatge en pes que passi pel tamís UNE 0,080 ha de ser <= 10% del total de la mostra.

Si el percentatge és superior al 10% el material podrà ser vàlid si es compleix que, en un assaig de granulometria per sedimentació, el percentatge de material inferior a 15 micres és menor de 10%, o si estant comprés entre el 10% i el 20%, l'angle de fregament intern del material, amidat en tensions efectives en un assaig triaxial C.U. és superior a 25º.
Diàmetre màxim ..... <= 250 mm
Resistivitat elèctrica (mesurat sobre cèl·lula normalitzada T.A.) ..... ≥ 5000 m x Ohms
Els materials amb resistivitat elèctrica compresa entre 1000 i
5000 m x Ohms i els d'origen industrial podran ser utilitzats si
es compleixen les condicions següents:
- Contingut ió clor (Cl-) ..... < 1000 p.p.m. (obres no inundables)
..... < 500 p.p.m. (obres inundables)
- Contingut ió sulfats solubles (SO4-) ..... < 1000 p.p.m. (obres no inundables)
..... < 500 p.p.m. (obres inundables)
Ph ..... entre 5 i 10
*Reblerts de falsos túnels:*
Fins a un gruix de 1 m, al darrera de testeres i volta del fals túnel, el rebliment cal que es faci amb material seleccionat que tingui caràcter granular i estigui exempt d'argila.
Per sobre d'un gruix de 1 m, el rebliment es podrà realitzar amb el material obtingut en l'excavació prèvia.
Cal que el material tingui característiques uniformes.
Subministrament i emmagatzematge: En camió de trabuc i s'han de distribuir en munts uniformes en tota l'àrea de treball. S'ha de procurar estendre-les al llarg del mateix dia i de manera que no se n'alterin les condicions.
4. Interpretació dels resultats i actuacions en cas d'incompliment
Els resultats dels assaigs d'identificació han de complir estrictament les especificacions indicades, en cas contrari, no s'autoritzarà l'ús del material corresponent en l'execució del reblert.
CONTROL D'EXECUCIÓ
1. Operacions de Control.
• Inspecció visual de la base sobre la que s'assentarà el reblert.
• Inspecció visual del material a la descàrrega dels camions, retirant al que presenti restes de terra vegetal, matèria orgànica o pedres de grandària superior a l'admissible.
• Control de l'estesa: comprovació visual del gruix i amplada de les tongades d'execució i control de la temperatura ambient.
• Control de compactació. Es considera com a lot de control, el material compactat en un dia, corresponent a una mateixa procedència i tongada d'estesa, amb una superfície màxima de 250 m2. Es realitzaran 5 determinacions de la humitat i densitat in-situ (ASTM D 30-17).
• Assaig de placa de càrrega (DIN 18196), cada 250 m2, i al menys un cop per capa de reblert. En la zona d'aplicació de la placa es determinarà la humitat in-situ (NLT-103).
• Presa de coordenades i cotes a banda i banda i sobre l'eix de la plataforma en la coronació del reblert, i control de l'amplada de la tongada estesa, cada 20 m lineals com a màxim.
• Inspecció visual per a detectar punts baixos capaços de retenir aigua.
2. Criteris de presa de mostra.
Es seguiran els criteris que en cada cas, indiqui la DF En general, els punts de control de densitat i humitat estaran uniformement repartits en sentit longitudinal i aleatòriament distribuïts en la secció transversal de la tongada. En el cas de reblerts d'estreps o elements en els que es pugui produir una transició brusca de rigidesa, la distribució dels punts de control de compactació serà uniforme, a 50 cm dels paraments.
3. Especificacions
*Condicions generals:*
S'han d'eliminar els materials inestables, turba o argila tova de la base per al rebliment. Els pous i forats que apareguin s'han de reblir i estabilitzar fins que la superfície sigui uniforme. En les esplanades s'ha de localitzar les àrees inestables amb ajuda d'un supercompactador de 50 t. Les zones inestables de petita superfície (bosses d'aigua, argiles expandides, turbes, etc.), s'han de sanejar d'acord amb les instruccions de la DF No han de quedar zones que puguin retenir aigua.
El material s'ha d'emmagatzemar i d'utilitzar de forma que s'eviti la seva disgregació i contaminació. En cas de trobar zones segregades o contaminades per pols, per contacte amb la superfície de base o per inclusió de materials estranys, cal procedir a la seva eliminació.
Hi ha d'haver punts fixos de referència exteriors a la zona de treball, als quals s'hi han de referir totes les lectures topogràfiques.
El material s'ha d'estendre per tongades successives, sensiblement paral·leles a la rasant final.
No s'ha d'estendre cap tongada fins que la inferior compleixi les condicions exigides, en particular, cal disposar dels resultats dels assaigs, per a comprovar que s'ha arribat a la densitat de compactació requerida.
El material de cada tongada ha de tenir les mateixes característiques.
El gruix de cada tongada ha de ser uniforme.
Quan la tongada hagi d'estar constituïda per materials de granulometria diferent, s'ha de crear entre ells una superfície contínua de separació.
S'han de mantenir els pendents i dispositius de desguàs necessaris per tal d'evitar entollaments. Després de la pluja no s'ha d'estendre una nova tongada fins que l'última s'hagi assecat o s'ha d'escarificar afegint la tongada següent més seca, de forma que la humitat resultant sigui l'adient. S'han de suspendre els treballs quan la temperatura ambient sigui inferior a 2°C.
Un cop estesa la tongada, si fos necessari, s'ha d'humitejar fins arribar al contingut òptim d'humitat, de manera uniforme.
Si el grau d'humitat de la tongada és superior a l'exigit, s'ha de dessecar mitjançant l'addició i mescla de materials secs, calç viva o d'altres procediments adients.
En cap cas el grau de compactació de cada tongada ha de ser inferior al més alt que tinguin els sòls adjacents, en el mateix nivell. De la mateixa manera, el valor mínim del mòdul d'elasticitat corresponent al segon cicle de l'assaig de placa de càrrega (DIN 18196), es correspondrà al que pertoqui a les capes de terraplè adjacents.
Quan s'utilitzi corró vibratori per a compactar, ha de donar-se al final unes passades sense aplicar-hi vibració.
S'ha d'evitar el pas de vehicles per sobre de les capes en execució, fins que la compactació s'hagi completat.
Gruix de les tongades ..... <= 25 cm
Toleràncies d'execució:
- Planor ..... ± 20 mm/3 m
- Nivells ..... ± 30 mm
*Estreps i murs:*
Abans de procedir el replè i compactació de l'extradós dels murs, cal realitzar el replè i compactació
del terreny natural davant el mur per evitar possibles desplaçaments.
Els canvis de pendent i l'acord amb el terreny han de quedar arrodonits.
En el cas d'estreps, el nucli del terraplè situat a l'extradós d'obres de fàbrica ha de complir les condicions exigides en la coronació en una longitud igual a 20 m, amidats perpendicularment al parament de l'estrep.
Densitat de la compactació:
- En estreps ..... ≥ 100% PM
- en la resta de casos ..... ≥ 95% PM
– Rebliment de murs prefabricats ancorats al terraplè:
El rebliment darrera les plaques s'ha de realitzar per capes horitzontals.
No es pot muntar una filada de plaques nova fins que la inferior tingui col·locades les armadures de la part baixa i aquestes estiguin subjectes per una capa de terres de 35 cm de gruix, compactada.
Abans de començar el rebliment, s'han de falcar les plaques de la primera fila per evitar qualsevol moviment.
La col·locació de les capes de terres s'ha de fer paral·lelament al parament format per les plaques.
Els camions no han de circular a menys de 2 m. del parament.
No s'utilitzaran màquines d'erugues en contacte directe amb les armadures.
El pas de compactadors pesats ha de quedar limitat a una distància de 1 metre del parament.
La compactació en aquesta zona cal fer-la amb màquines vibrants lleugeres accionades
manualment.
*Fals túnel:*
No es procedirà a omplir el trasdós fins que no estigui col·locada la impermeabilització de les
estructures i no hagin passat 28 dies des del formigonament.
El rebliment i la compactació cal que es faci comprenent en cada tongada tota la superfície del forat a
omplir.
Gruix del rebliment <= 1 m:
- Compactació ..... ≥ 95% del PM
- Pes a cada eix de la maquinària ..... < 6 t
Gruix del rebliment > 1 m:
- Pes a cada eix de la maquinària ..... < 20 t
*Rases i Fonaments:*
Compactació del reblert de fonaments
de petites obres de fàbrica ..... ≥ 98% del PM
Altres casos ..... ≥ 95 % del PM
4. Interpretació dels resultats i actuacions en cas d'incompliment
No es podrà iniciar l'execució del reblert sense corregir els defectes observats a la base
d'assentament.
Donada la rapidesa de la cadena operativa "extracció-compactació", la inspecció visual té una importància fonamental en el control dels reblerts, tant a nivell de materials com per a l'estesa.
Les densitats seques obtingudes en la capa compactada hauran de ser iguals o superiors a les especificades en el plec de condicions, en cada un dels punts de la mostra. Es podran admetre un màxim d'un 40% de punts amb resultat un 2% per sota del valor especificat, sempre que la mitjana del conjunt compleixi l'especificat.

En cas d'incompliment, el contractista corregirà la capa executada, per recompactació o substitució del material. En general, es treballarà sobre tota la tongada afectada (lot), a menys que el defecte de compactació estigui clarament localitzat. Els assaigs de comprovació de la compactació s'intensificaran al doble sobre les capes corregides.
El contingut d'humitat de les capes compactades no serà causa de rebuig, excepte en el cas d'utilitzar, per causes justificades, sòls amb característiques expansives.
El valor del mòdul d'elasticitat (segon cicle) obtingut a la placa de càrrega complirà les limitacions establertes al plec de condicions, o en el seu defecte, el que indiqui la DF Correcció, per part del contractista, dels defectes observats en el control geomètric i de regularitat superficial.
REFERÈNCIES:
PG 3/75 amb les corresponents ordres circulars
ÀMBIT: TOT-Ú NATURAL I SAULÓ PER A ESPLANADES I SUBBASES
CONTROL DE MATERIALS
1. Operacions de control
• Abans de començar l'obra, quan hagi canvi de procedència del material, o amb la freqüència indicada durant la seva execució, es realitzaran els següents assaigs d'identificació del material:
− Assaig granulomètric (NLT-104 / UNE 7-376), cada 750 m3 o fracció diària.
− 2 assaigs d'equivalent de sorra (NLT-113 / UNE 7-324), cada 750 m3 o fracció diària.
− Determinació dels límits d'Atterberg (NLT-105 i NLT-106 / UNE 103-103 i UNE 103-104),
cada 1500 m3 o cada 2 dies si el volum executat és menor.
− Coeficient de neteja (NLT-172), cada 1500 m3 o cada 2 dies si el volum executat és menor.
− Assaig CBR (NLT-111), cada 4500 m3 o cada setmana si el volum executat és menor.
− Coeficient de desgast de "Los Angeles" (NLT-149 / UNE 83-116), cada 4500 m3 o cada setmana si el volum executat és menor.
• Cada 750 m3 o fracció diària, durant l'execució, es realitzarà un assaig Pròctor Modificat (NLT-108
/ UNE 103-501) com a referència al control de compactació.
2. Criteris de presa de mostra.
Es seguiran les instruccions de la DF i els criteris de les normes de procediment indicades en cada assaig.
3. Especificacions
Es considera tot-u natural la mescla de granulats no triturats i/o sols granulars, amb granulometria continua, procedents de graveres, dipòsits naturals o sols granulars; o també els productes d'enderrocs de construcció.
Es considera sauló la sorra procedent de roca granítica meteoritzada, obtinguda per excavació.
El tipus de material utilitzat ha de ser l'indicat a la D.T. o en el seu defecte el que determini la DF
Els materials no han de tenir terrossos d'argila, matèria vegetal, marga i d'altres matèries estranyes.
La fracció passada pel tamís 0.08 (UNE 7-050) ha de ser més petita que els dos terços de la passada pel tamís 0.40 (UNE 7-050).
Coeficient de neteja (NLT-172) ..... > 2
La fracció retinguda al tamís 5 UNE ha de contenir una quantitat >= 50% en pes d'elements que presentin dues o més cares de fractura.
La DF ha de determinar la corba granulomètrica del granulat per utilitzar, que ha d'estar continguda a dins d'un dels fusos següents:
Tamisatge ponderal acumulat (%)
Tamís UNE
(7-050) ZN(50) ZN(40) ZN(25) ZN(20) ZNA
50 100 --- --- --- 100
40 80-95 100 --- --- ---
25 50-90 75-95 100 --- 60-100
20 --- 60-85 80-100 100 ---
10 40-70 45-75 50-80 70-100 40-85
5 25-50 30-55 35-65 50-85 30-70
2 15-35 20-40 25-50 30-60 15-50
400 micres 6-22 6-25 8-30 10-35 8-35
80 micres 0-10 0-12 0-12 0-15 0-18
El fus ZNA només es podrà utilitzar per a trànsit T3 o T4, o en vorades.
Coeficient de desgast "Los Angeles" per a una granulometria tipus B (NLT-149):
- Fus ZNA ..... < 50
- Resta de fusos ..... < 40
Equivalent de sorra (NLT-113):
- Fus ZNA ..... > 25
- Resta de fusos ..... > 30
CBR (NLT-111) (97% PM) ..... > 20
Plasticitat:

- Trànsit T0, T1 i T2 o material provinent de reciclatge d'enderrocs ..... No plàstic
- Resta de trànsits:
- Límit líquid (NLT-105) ..... < 25
- Índex de plasticitat (NLT-106) ..... < 6
Si el material prové de reciclatge d'enderrocs (condicions addicionals):
- Inflamen (NLT-111) ..... < 2%
- Contingut de materials petris ..... >= 95%
- Contingut de restes d'asfalt ..... < 1% en pes
- Contingut de fusta ..... < 0,5% en pes
Subministrament i emmagatzematge: De manera que no s'alterin les seves condicions. S'ha de distribuir al llarg de la zona de treball.
4. Interpretació dels resultats i actuacions en cas d'incompliment
Els resultats dels assaigs d'identificació han de complir estrictament les especificacions indicades, en cas contrari, no s'autoritzarà l'ús del material corresponent.
CONTROL D'EXECUCIÓ
1. Operacions de Control.
• Execució d'un tram de prova que, a efectes de control, es tractarà com un lot d'execució.
• Comprovació de les toleràncies d'execució i control de la superfície sobre la que s'ha d'estendre la capa. Inspecció visual de l'estat de la superfície després del pas d'un camió carregat sobre ella.
• Control de l'estesa: comprovació visual del gruix, amplada i pendent transversal de les tongades d'execució i control de la temperatura ambient.
• Control de compactació. Es considera com a lot de control, el material compactat en un dia, corresponent a una mateixa procedència i tongada d'estesa, amb una superfície màxima de 3000 m2. Es realitzaran 5 determinacions de la humitat i densitat in-situ (ASTM D 30-17).
• Assaig de placa de càrrega (DIN 18196), cada 6000 m2, i al menys un cop per capa de reblert. En la zona d'aplicació de la placa es determinarà la humitat in-situ (NLT-103).
• Comprovació de les coordenades i cotes de replanteig a banda i banda i sobre l'eix de la plataforma cada 20 m, a més dels punts singulars (tangents de corbes horitzontals i verticals, punts de transició de peralt, etc.). Control de l'amplada i pendent transversal de la plataforma, en els mateixos perfils.
• Inspecció visual per a detectar punts baixos capaços de retenir aigua.
• Control de la regularitat superficial amb la regla de 3 m, on es sospitin irregularitats.
2. Criteris de presa de mostra.
Es seguiran els criteris que en cada cas, indiqui la DF Els punts de control de densitat i humitat estaran uniformement repartits en sentit longitudinal i aleatòriament distribuïts en la secció transversal de la tongada.
Es tindrà especial cura en l'aplicació de la regla de 3 m en les zones on coincideixi una pendent longitudinal inferior al 2 % amb una pendent transversal inferior al 2 % (zones de transició de peralt).

ÀMBIT: TOT-Ú ARTIFICIAL PER A SUBBASES I BASES
CONTROL DE MATERIALS
1. Operacions de control
• Abans de començar l'obra, quan hagi canvi de procedència del material, o amb la freqüència indicada durant la seva execució, es realitzaran els següents assaigs d'identificació del material:
− Assaig granulomètric (NLT-104 / UNE 7-376), cada 750 m3 o fracció diària.
− 2 assaigs d'equivalent de sorra (NLT-113 / UNE 7-324), cada 750 m3 o fracció diària.
− Determinació dels límits d'Atterberg (NLT-105 i NLT-106 / UNE 103-103 i UNE 103-104), cada 1500 m3 o cada 2 dies si el volum executat és menor.
− Coeficient de neteja (NLT-172), cada 1500 m3 o cada 2 dies si el volum executat és menor.
− Assaig CBR (NLT-111), cada 4500 m3 o cada setmana si el volum executat és menor.
− Coeficient de desgast de "Los Angeles" (NLT-149 / UNE 83-116), cada 4500 m3 o cada setmana si el volum executat és menor.
− 2 assaigs de determinació del percentatge d'elements de la fracció retinguda pel tamís 5 UNE amb dues o més cares de fractura (NLT-358), cada 4500 m3 o cada setmana si el volum executat és menor.
− Determinació de l'índex de llenques (NLT-354), cada 4500 m3 o cada setmana si el volum executat és menor.
• Cada 750 m3 o fracció diària, durant l'execució, es realitzarà un assaig Pròctor Modificat (NLT-108 / UNE 103-501) com a referència al control de compactació.
2. Criteris de presa de mostra.
Es seguiran les instruccions de la DF i els criteris de les normes de procediment indicades en cada assaig.
3. Especificacions
Es considera tot-u artificial la mescla de granulats matxucats total o parcialment, amb granulometria continua, procedents de pedra de pedrera o granulats naturals.

El tipus de material utilitzat ha de ser l'indicat a la D.T. o en el seu defecte el que determini la DF Els materials no han de tenir terrossos d'argila, matèria vegetal, marga i d'altres matèries estranyes.
La fracció passada pel tamís 0.08 (UNE 7-050) ha de ser més petita que els dos terços de la passada pel tamís 0.40 (UNE 7-050).
Coeficient de neteja (NLT-172/86) ..... > 2
La fracció retinguda pel tamís 5 (UNE 7-050) ha de contenir, com a mínim, un 75% per a trànsit T0 i T1, i un 50% per als altres trànsits, d'elements matxucats que tinguin dues o més cares de fractura. La DF ha de determinar la corba granulomètrica del granulat per utilitzar, que ha d'estar continguda a dins d'un dels fusos següents:
Tamisatge ponderal acumulat (%)
Tamís UNE
ZA (40) ZA (25)
40 100 ---
25 75-100 100
20 60-90 75-100
10 45-70 50-80
5 30-50 35-60
2 16-32 20-40
400 micres 6-20 8-22
80 micres 0-10 0-10
Índex de llenques (NLT-354) ..... <= 35
Coeficient de desgast "Los Angeles" per a una granulometria tipus B (NLT-149):
- Trànsit T0 i T1 ..... < 30
- Resta de trànsits ..... < 35
Equivalent de sorra (NLT-113):
- Trànsit T0 i T1 ..... > 35
- Resta de trànsits ..... > 30
El material ha de ser no plàstic, segons les normes NLT-105 i NLT-106.
Subministrament i emmagatzematge: De manera que no s'alterin les seves condicions. S'ha de distribuir al llarg de la zona de treball.
4. Interpretació dels resultats i actuacions en cas d'incompliment
Els resultats dels assaigs d'identificació han de complir estrictament les especificacions indicades, en cas contrari, no s'autoritzarà l'ús del material corresponent.
CONTROL D'EXECUCIÓ
1. Operacions de Control.
• Execució d'un tram de prova que, a efectes de control, es tractarà com un lot d'execució.
• Comprovació de les toleràncies d'execució i control de la superfície sobre la que s'ha d'estendre la capa. Inspecció visual de l'estat de la superfície després del pas d'un camió carregat sobre ella.
• Control de l'estesa: comprovació visual del gruix, amplada i pendent transversal de les tongades d'execució i control de la temperatura ambient.
• Control de compactació. Es considera com a lot de control, el material compactat en un dia, corresponent a una mateixa procedència i tongada d'estesa, amb una superfície màxima de 3000 m2. Es realitzaran 5 determinacions de la humitat i densitat in-situ (ASTM D 30-17).
• Assaig de placa de càrrega (DIN 18196), cada 6000 m2, i al menys un cop per capa de reblert. En la zona d'aplicació de la placa es determinarà la humitat in-situ (NLT-103).
• Comprovació de les coordenades i cotes de replanteig a banda i banda i sobre l'eix de la plataforma cada 20 m, a més dels punts singulars (tangents de corbes horitzontals i verticals, punts de transició de peralt, etc.). Control de l'amplada i pendent transversal de la plataforma, en els mateixos perfils.
• Inspecció visual per a detectar punts baixos capaços de retenir aigua.
• Control de la regularitat superficial amb la regla de 3 m, on es sospitin irregularitats. 2. Criteris de presa de mostra.
Es seguiran els criteris que en cada cas, indiqui la DF Els punts de control de densitat i humitat estaran uniformement repartits en sentit longitudinal i aleatòriament distribuïts en la secció transversal de la tongada.
Es tindrà especial cura en l'aplicació de la regla de 3 m en les zones on coincideixi una pendent longitudinal inferior al 2 % amb una pendent transversal inferior al 2 % (zones de transició de peralt).
3. Especificacions
Abans de la utilització d'un tipus de material, serà preceptiva la realització d'un tram de prova, per tal de fixar la composició i forma d'actuació de l'equip compactador i per a determinar la humitat de compactació més adient al procediment d'execució. La DF decidirà si es acceptable la realització d'aquesta prova com a part integrant de l'obra. La capa no s'ha d'estendre fins que s'hagi comprovat que la superfície sobre la que ha d'assentar-se té les condicions de qualitat i formes previstes, amb les toleràncies establertes. Si en aquesta superfície hi ha defectes o irregularitats que excedeixen les tolerables, s'han de corregir abans de l'execució de la partida d'obra.
La preparació del tot-u artificial s'ha de fer a central i no "in situ". L'addició de l'aigua de compactació també s'ha de fer a central excepte en els casos en que la DF autoritzi el contrari. L'estesa s'ha de realitzar d'una sola vegada, prenent cura d'evitar segregacions i contaminacions, en tongades de gruix comprès entre 10 i 30 cm.
No s'ha d'estendre cap tongada mentre no s'hagi comprovat el grau de compactació de la precedent. La humitat òptima de compactació, deduïda de l'assaig Pròctor Modificat, segons la Norma NLT-108, s'ha d'ajustar a la composició i forma d'actuació de l'equip de compactació.
El material es pot utilitzar sempre que les condicions climatològiques no hagin produït alteracions en la seva humitat de tal manera que es superi en més del 2% la humitat òptima.
Totes les aportacions d'aigua han de fer-se abans de la compactació. Després, l'única humectació admissible és la de la preparació per a col·locar la capa següent.
La compactació s'ha d'efectuar longitudinalment, començant per les vores exteriors i progressant cap al centre per a cavalcar-se en cada recorregut en un ample no inferior a 1/3 del de l'element compactador.
Les zones que, per la seva reduïda extensió, el seu pendent o la seva proximitat a obres de pas o desguàs, murs o estructures, no permetin la utilització de l'equip habitual, s'han de compactar amb els medis adequats al cas per tal d'aconseguir la densitat prevista.
No s'autoritzarà el pas de vehicles i maquinària fins que la capa no s'hagi consolidat definitivament.
Els defectes que es derivin d'aquest incompliment han de ser reparats pel contractista segons les indicacions de la DF.
La capa ha de tenir el pendent i amplada especificats a la Documentació Tècnica o, en el seu defecte, el que indiqui la DF.
La superfície de la capa ha de quedar plana i a nivell amb les rasants previstes a la Documentació Tècnica.
Compactació ..... >= 100% PM
Mòdul E2 (assaig de placa de càrrega):
Subbase (trànsit T0-T1) ..... >= 100 MPa
Subbase (trànsit T2-T3) ..... >= 80 MPa
Subbase (trànsit T4-vorals) ..... >= 40 MPa
Base (trànsit T0-T1) ..... >= 120 MPa
Base (trànsit T2-T3) ..... >= 100 MPa
Base (trànsit T4-vorals) ..... >= 60 MPa
Toleràncies d'execució:
- Replanteig de rasants ..... + 0
..... - 1/5 del gruix teòric
- Nivell de la superfície acabada respecte als perfils teòrics:
Trànsit T0, T1 i T2 ..... ± 15 mm
Trànsit T3 i T4 ..... ± 20 mm
- Planor ..... ± 10 mm/3 m
Les irregularitats que excedeixin aquestes toleràncies han de ser corregides pel constructor. Caldrà escarificar en una profunditat mínima de 15 cm, afegint o retirant el material necessari tornant a compactar i allisar.
4. Interpretació dels resultats i actuacions en cas d'incompliment
No s'iniciarà l'execució d'aquesta unitat sense la corresponent aprovació del tram de prova per part de la DF.
No es podrà iniciar l'execució de la capa, sense que la superfície sobre la que s'ha d'assentar compleixi les exigències del plec de condicions. No es considerarà control suficient l'efectuat durant l'execució de dita superfície si posteriorment ha hagut circulació de vehicles pesat o pluges intenses i, en general, si s'observen defectes a judici de la DF.
S'aturaran els treballs d'estesa quan la temperatura ambient estigui per sota del límit establert al plec, o quan s'observi que es produeix segregació o contaminació del material.
Les densitats seques obtingudes en la capa compactada hauran de ser iguals o superiors a les especificades en el plec de condicions, en cada un dels punts de la mostra. Es podran admetre un màxim d'un 40% de punts amb resultat un 2% per sota del valor especificat, sempre que la mitjana del conjunt compleixi l'especificat.
En cas d'incompliment, el contractista corregirà la capa executada, per recompactació o substitució del material. En general, es treballarà sobre tota la tongada afectada (lot), a menys que el defecte de compactació estigui clarament localitzat. Els assaigs de comprovació de la compactació s'intensificaran al doble sobre les capes corregides.
El contingut d'humitat de les capes compactades tindrà caràcter informatiu, i no serà per sí mateix causa de rebuig.
El valor del mòdul d'elasticitat (segon cicle) obtingut a la placa de càrrega complirà les limitacions establertes al plec de condicions.
Correcció, per part del contractista, dels defectes observats en el control geomètric i de regularitat superficial.
REFERÈNCIES:
PG 3/75 amb les corresponents ordres circulars
6.1 i 6.2 IC "Secciones de firmes"

ÀMBIT: FORMIGÓ EN PAVIMENTS

CONTROL DE MATERIALS

1. Operacions de control.

Determinació de la fórmula de treball.

Per a cada dosificació analitzada es realitzarà:

• Confecció de 4 sèries de 3 provetes, segons la norma UNE 83-301. Per a cada sèrie es determinarà la consistència (UNE 83-313), la resistència a flexo tracció a 28 dies (UNE 83-305) i, si és el cas, el contingut d'aire ocluit (UNE 7-141).

Control de fabricació i recepció.

• Inspecció no sistemàtica a la planta de fabricació del formigó.

• Per a cada fracció d'àrid, abans de l'entrada al mesclador, es realitzaran, cada dia, els següents assaigs:

− Assaig granulomètric (UNE 7-139)

− Equivalent de sorra (UNE 83-131)

− Terrossos d'argila (UNE 83-130)

• Sobre una mostra de la mescla d'àrids es realitzarà, cada dia, un assaig granulomètric (UNE 7-139).

• Comprovació de l'exactitud de les bàscules de dosificació un cop cada 15 dies.

• Inspecció visual del formigó en cada element de transport i comprovació de la temperatura.

Per a cada dosificació diferent que arribi a l'obra:

• Recepció del full de subministrament del formigó, per a cada partida.

• Assaigs característics: Confecció de 6 sèries de 6 provetes, segons a norma UNE 83-301. Per a cada sèrie es determinarà la consistència (UNE 83-313), la resistència a flexo tracció a 7 i 28 dies (3 provetes per a cada edat) (UNE 83-305) i, si és el cas, el contingut d'aire ocluit (UNE 7-141).

• Cada 3500 m2 o 500 m de paviment, i com a mínim un cop al dia, confecció de 3 sèries de 6 provetes, segons la norma UNE 83-301. Per a cada sèrie es determinarà la consistència (UNE 83-313), la resistència a flexo tracció a 7 i 28 dies (3 provetes para cada edat) (UNE 83-305) i, si és el cas, el contingut d'aire ocluit (UNE 7-141).

2. Criteris de presa de mostra.

Es seguiran els criteris que en cada cas, indiqui la DF Cada sèrie de provetes es prendrà d'amassades diferents. Quan s'indica una freqüència temporal de 2 assaigs per dia, es realitzarà un pel mati i l'altre per la tarda.

3. Especificacions

La fabricació del formigó no es podrà iniciar fins que la DF no hagi aprovat la fórmula de treball i el corresponent tram de prova (apartat d'execució). Dita fórmula inclourà:

− La identificació i proporció ponderal (en sec) de cada fracció d'àrid a la mescla.

− La granulometria de la mescla d'àrids pels tamisos UNE 40 mm; 25 mm; 20 mm; 12,5 mm; 10 mm; 5 mm; 2,5 mm; 630 µm; 320 µm; 160 µm; i 80 µm.

− La dosificació de ciment, aigua i, si és el cas de cada additiu, referides a la mescla total.

− La resistència característica a flexo tracció.

− La consistència del formigó fresc, i si és el cas, el contingut d'aire ocluit.

− Els temps de mescla i amassat.

− La temperatura màxima del formigó al sortir del mesclador.

El control de components del formigó (aigua, àrids, ciment, additius i addicions) es realitzarà segons els criteris indicats als Àmbits de Control 0101, 0521, 0531, 0701 i 1011. Els components del formigó, la seva dosificació, el procés de fabricació i el transport han d'estar d'acord amb les prescripcions de la EHE. El formigó ha d'arribar a l'obra sense alteracions en les seves característiques, formant una barreja homogènia, sense segregacions i sense haver iniciat l'adormiment. El subministrador ha de lliurar amb cada càrrega un full on constin, com a mínim, les dades següents:

- Nom de la central que fabrica el formigó

- Número de sèrie del full de subministrament

- Data d'entrega

- Adreça de subministrament i nom de l'usuari

- Especificacions del formigó:

- Resistència característica

- Contingut màxim i mínim de ciment per m3 de formigó

- Tipus, classe, categoria i marca del ciment

- Consistència i relació màxima aigua/ciment
- Mida màxima del granulat

- Tipus d'additiu segons UNE_EN 934-2, si n'hi ha

- Procedència i quantitat de les cendres volants, si n'hi ha

- Designació específica del lloc de subministrament

- Quantitat de formigó de la càrrega

- Hora de càrrega del camió

- Identificació del camió

- Hora límit per a utilitzar el formigó

Emmagatzematge: No és pot emmagatzemar.

El pes total de partícules que passen pel tamís UNE 0,16 no serà major de 450 kg/m3, inclòs al ciment i les addicions.

Resistència a flexo tracció als 28 dies (segons UNE 83-305):

- Per a formigó HP-35 .....>= 35 kg/cm2

- Per a formigó HP-40 .....>= 40 kg/cm2

- Per a formigó HP-45 .....>= 45 kg/cm2

En cap cas la proporció en pes de l'additiu no ha de superar el 5% del pes del ciment utilitzat.

Tipus de ciment.....CEM I

Classe del ciment.....>= 32,5

Contingut de ciment.....>= 300 kg/m3 i <= 400 kg/m3

Relació aigua/ciment dels formigons.....<= 0,46

Assentament en el con d'Abrams (UNE 83-313):

- Consistència seca.....0 - 2 cm

- Consistència plàstica.....3 - 5 cm

- Consistència tova.....6 - 9 cm

- Consistència fluida .....10 - 15 cm

En cas d'haver previst la utilització d'un airejant, la proporció d'aire ocluit en el formigó fresc (UNE 7-141) no serà superior al 6 % en volum. En zones sotmeses a nevades o gelades serà obligatòria la utilització d'un inclusor d'aire amb proporció inferior al 4 % en volum.

La DF pot autoritzar l'ús de cendres volants en el formigó, en aquest cas, no han de superar el 35% del pes del ciment.

Toleràncies:

- Assentament en el con d'Abrams:

- Consistència seca.....Nul·la

- Consistència plàstica o tova.....± 1 cm

- Consistència fluida.....± 2 cm

Toleràncies respecte de la dosificació:

- Contingut de ciment, en pes .....± 1%

- Contingut de granulats, en pes .....± 1%

- Contingut d'aigua .....± 1%

- Contingut d'additius .....± 3%

4. Interpretació dels resultats i actuacions en cas d'incompliment

No s'acceptarà una dosificació com a fórmula de treball, quan la mescla fabricada a partir d'ella no compleixi les especificacions indicades. En particular, la resistència característica a flexo tracció a 28 dies ha de superar l'especificada a projecte.

En el càlcul de les resistències característiques es podran seguir les indicacions de la norma EHE amb control normal. Per tant, la resistència de cada sèrie a una edat es determinarà com a mitjana dels resultats obtinguts per a cada una de les provetes corresponents. La resistència característica del lot a una certa edat s'estimarà com el producte de la mínima resistència obtinguda a dita edat en qualsevol sèrie per un coeficient depenent del nombre de sèries definides per lot.

Es rebutjaran els formigons que presentin segregació o una envolta deficient. Quan l'assentament en el con d'Abrams no s'ajusti als valors especificats a la fórmula de treball, es rebutjarà el camió controlat.

- Si queda per sobre del 90 % de l'especificada, la DF pot acceptar el lot i aplicar, si es preveuen en el Plec, les sancions corresponents al contractista. Aquest pot decidir la realització d'assaigs d'informació per tal d'evitar les sancions previstes.

- Si està per sota del 90 % , es realitzaran, a càrrec del contractista, els corresponents assaigs d'informació.

Assaigs d'informació: Abans dels 54 dies d'acabada l'estesa del lot, s'extrauran 6 testimonis cilíndrics (UNE 83-302) que s'assajaran a tracció indirecta (UNE 83-306) a edat de 56 dies. La conservació dels testimonis durant les 48 hores anteriors a l'assaig es realitzarà segons la norma UNE 83-302.

El valor mig dels resultats dels assaigs d'informació del lot es compararan amb el resultat mig corresponent al tram de prova. El lot s'accepta si la resistència mitjana del lot és superior. En cas d'incompliment, cal distingir tres casos:

- Resistència del lot > 90 % de la corresponent al tram de prova. El lot s'accepta i es poden aplicar les sancions previstes al Plec, si és el cas.

- Resistència del lot entre un 70 % i un 90 % de la corresponent al tram de prova. La DF decidirà en funció de criteris tècnics si accepta o fa enderrocar el lot. En el primer cas, es podran aplicar les sancions previstes.

- Resistència del lot < 70 % de la corresponent al tram de prova. S'haurà de refer el lot repicant la capa col·locada i substituint-la per una de nova.

Interpretació dels assaigs característics: Si la resistència característica a 7 dies resulta superior al 80 % de l'especificada a 28 dies, i els resultats del contingut d'aire ocluit i de la consistència es troben dins dels límits establerts, es podrà iniciar el tram de prova amb el formigó corresponent. En cas contrari, s'haurà d'esperar als resultats a 28 dies i, en el seu cas, s'introduiran els ajustos necessaris a la dosificació, repetint-se els assaigs característics.
Interpretació dels assaigs de control de resistència: El lot s'accepta si la resistència característica a 28 dies és superior a la exigida. En altre cas:

CONTROL D'EXECUCIÓ

1. Operacions de Control.

• Execució d'un tram de prova que es tractarà a nivell de control com un lot d'obra. La cura del tram de prova es perllongarà el temps previst en el Plec de Condicions, i als 54 dies de la seva estesa, s'extrauran 6 testimonis cilíndrics (UNE 83-302) que s'assajaran a tracció indirecta (UNE 83-306) a edat de 56 dies. La conservació dels testimonis durant les 48 hores anteriors a l'assaig es realitzarà segons la norma UNE 83-302. El resultat d'aquest assaig servirà de referència per els assaigs d'informació a realitzar en cas d'incompliment de les resistències dels lots d'obra (control de materials).

• Inspecció visual de la capa sobre la que s'ha d'estendre el formigó.

• Inspecció del procés d'execució, en especial la formació dels junts del paviment.

• Comprovació del gruix d'estesa amb un punxó graduat o altre procediment que aprovi la DF.

• Comprovació de les cotes a l'eix i a banda i banda de la plataforma, mitjançant claus graduats amb precisió de mm, en perfils transversals separats un màxim de la meitat de la separació prevista en els perfils de projecte o de 20 m. Determinació de l'amplada i pendent transversal per a cada semiperfil.

• Es defineix com a lot de control la part de paviment executada que no supera els límits de:

Superfície màxima = 3500 m2

Longitud màxima = 500 m

Temps d'execució <= 1 dia

Per a cada lot es controlarà:

- S'extrauran 2 testimonis cilíndrics per a control del gruix final de la capa.

• Obtenció del coeficient IRI de regularitat superficial del paviment executat.

2. Criteris de presa de mostra.

Es seguiran els criteris que en cada cas, indiqui la DF.

La situació dels testimonis que s'extreuen del tram de prova, ha de ser aleatòria amb les següents restriccions:

- Distància longitudinal mínima entre dos testimonis: 7 m

- Distància mínima del testimoni respecte a un extrem o junt: 50 cm

La regularitat superficial de cada lot de formigó compactat es controlarà a partir de les 24 hores següents a la seva execució. Els punts d'extracció de testimonis per a control de gruix es determinaran aleatòriament.

3. Especificacions

Es farà un tram de prova >= 50 m amb la mateixa dosificació, equip, velocitat de formigonat i espessor que després s'utilitzin a l'obra. En el transcurs de la prova es comprovarà que els equips de vibrat són capaços de compactar de manera adequada el formigó en tot l'espessor del paviment, que es compleixen les prescripcions de textura i regularitat superficial, que el procés de protecció i cura del formigó és adequat i que els junts es realitzen correctament.

La capa no s'ha d'estendre fins que s'hagi comprovat que la superfície sobre la que ha d'assentar-se té les condicions de qualitat i formes previstes, amb les toleràncies establertes. Si en aquesta superfície hi ha defectes o irregularitats que excedeixen les tolerables, s'han de corregir abans de l'execució de la partida d'obra.

Els procediments d'estesa, vibració i curat s'ajustaran a l'establert en el tram de prova. Entre la fabricació del formigó i el seu acabat no pot passar més d' 1 h. La DF podrà ampliar aquest termini fins a un màxim de 2 h. L'abocada i l'estesa s'han de realitzar prenent cura d'evitar segregacions i contaminacions.

En el cas que la calçada tingui dos o més carrils en el mateix sentit de circulació, s'han de formigonar com a mínim dos carrils al mateix temps. S'han de disposar passarel·les mòbils per a facilitar la circulació del personal i evitar danys al formigó fresc.

Els talls de formigonat han de tenir tots els accessos senyalitzats i condicionats per a protegir el paviment construït. Davant de la reglada enrasadora s'ha de mantenir en tot moment i a tota l'amplada de la pavimentadora un excés de formigó fresc en forma de cordó de varis centímetres d'alçada.

La longitud de la reglada enrasadora de la pavimentadora ha de ser suficient per a que no s'apreciïn ondulacions a la superfície del formigó. El camí de rodadura de les màquines s'ha de mantenir net amb els dispositius adequats acoplats a les mateixes. Els elements vibratoris de les màquines no s'han de recolzar sobre paviments acabats, i han de deixar de funcionar a l'instant que aquestes s'aturin.

L'espaiament dels piquets que sustentin el cable de guia de l'estenedora no ha de ser superior a 10 m. Aquesta distància s'ha de reduir a 5 m a les corbes de radi inferior a 500 m i als acords verticals de paràmetre inferior a 2.000 m. S'ha de tensar el cable de guia de forma que la seva fletxa entre dos piquets consecutius no sigui superior a 1 mm. En cas que la maquinària utilitzi com a element de rodadura una vorada o una franja de paviment de formigó prèviament construït, han d'haver assolit una edat mínima de 3 dies.

L'abocada i estesa del formigó s'ha de fer de forma suficientment uniforme per a no desequilibrar l'avanç de la pavimentadora. Aquesta precaució s'ha d'extremar en el cas de formigonament en rampa. En el cas d'utilitzar un regle vibratori, la quantitat d'encofrat disponible ha de ser suficient perquè, amb un termini mínim de desencofrat del formigó de 16 h, es tingui en tot moment col·locada i a punt una longitud d'encofrat no inferior a la corresponent a 3 h de formigonament.

La maquinària d'acabat superficial ha de tenir capacitat per a acabar el formigó a un ritme igual al de fabricació. Quan el formigó estigui fresc, s'han d'arrodonir els cantells de la capa amb una aplanadora corba de 12 mm de radi. Entre la fabricació del formigó i el seu acabat no pot passar més d' 1 h. La DF podrà ampliar aquest termini fins a un màxim de 2 h. S'han d'aturar els treballs quan la temperatura ambient sigui de 2°C. Quan la temperatura ambient sigui superior als 25°C, s'ha de controlar constantment la temperatura del formigó, que no ha de sobrepassar en cap moment els 30°C.

En el cas que es formigoni en dues capes, s'ha d'estendre la segona abans que la primera comenci el seu adormiment. Entre la posada a l'obra de les dues capes no ha de passar més d'1 hora.

En el cas que s'aturi la posada a l'obra del formigó més de 1/2 h, s'ha de cobrir el front de forma que no s'evapori l'aigua.

En temps calorós, o amb vent i humitat relativa baixa, s'han d'extremar les precaucions per a evitar dessecacions superficials i fissuracions, segons les indicacions de la DF

En el cas que no hi hagi una il·luminació suficient a criteri de la DF, s'ha d'aturar el formigonament de la capa amb una antelació suficient per a que es pugui acabar amb llum natural.

S'ha d'interrompre el formigonament quan plogui amb una intensitat que pugui provocar la deformació del cantell de les lloses o la pèrdua de la textura superficial del formigó fresc.

Als junts longitudinals s'ha d'aplicar un producte antiadherent al cantell de la franja ja construïda. S'ha de cuidar que el formigó que es col·loqui al llarg d'aquest junt sigui homogeni i quedi perfectament compactat.

S'han de disposar junts transversals de formigonament al final de la jornada, o quan s'hagi produït una interrupció del formigonament que faci témer un inici de l'adormiment al front d'avanç.

Sempre que sigui possible s'han de fer coincidir aquests junts amb un de contracció o de dilatació, modificant si és necessari la situació d'aquells, segons les instruccions de la DF

Si no es pot fer d'aquesta forma, s'han de disposar a més d'un metre i mig de distància del junt més proper.

S'han de retocar manualment les imperfeccions dels llavis dels junts transversals de contracció executats al formigó fresc.

En el cas que els junts s'executin per inserció al formigó fresc d'una tira de material plàstic o similar, la part superior d'aquesta no ha de quedar per sobre de la superfície del paviment, ni a més de 5 mm per sota.

En els junts on es disposin passadors, aquests es col·locaran paral·lels entre sí i a l'eix de la via. La desviació màxima, tant en planta com en alçat, de la posició de l'eix d'un passador respecte a la teòrica, serà de 20 mm. La màxima desviació angular respecte a la direcció teòrica de l'eix de cada passador, mesurada per la posició dels seus extrems, serà de 10 mm, si s'introdueixen per vibració, i de 5 mm mesurats abans d'abocar el formigó, si s'introdueixen prèviament.

S'ha de protegir la zona dels junts de l'acció de les erugues interposant bandes de goma, xapes metàl·liques o d'altres materials adequats en el cas que es formigoni una franja junt a una altra existent i s'utilitzi aquesta com a guia de les màquines.

El formigó s'ha de curar amb un producte filmogen, excepte en el cas que la DF autoritzi un altre sistema.

S'han de curar totes les superfícies exposades de la llosa, incloses les seves vores tan aviat com quedin lliures.

S'ha de tornar a aplicar producte de cura sobre les zones en què la pel·lícula formada s'hagi fet malbé durant el període de cura.

Durant el període de cura i en el cas d'una gelada imprevista, s'ha de protegir el formigó amb una membrana de plàstic aprovada per la DF, fins al matí següent a la seva posada a l'obra.

La superfície de paviment ha de presentar un aspecte uniforme i no ha de tenir segregacions.

Les lloses no han de presentar esquerdes.

Els cantells de les lloses i els llavis dels junts que presentin estellades s'han de reparar amb resina epoxi, segons les instruccions de la DF.

L'amplada del paviment no ha de ser inferior en cap cas a la prevista a la D.T.

L'espessor del paviment no ha de ser inferior en cap punt al previst a la D.T.

La capa ha de tenir el pendent especificat a la Documentació Tècnica o, en el seu defecte, el que especifiqui la DF. La superfície ha de quedar plana i a nivell amb les rasants previstes a la D.T.

Es prohibirà el reg amb aigua o l'extensió de morter sobre la superfície del formigó fresc per a facilitar el seu acabat.

On sigui necessari aportar material per a corregir una zona baixa, s'ha d'utilitzar formigó no estès.

Toleràncies d'acabat:

- Desviacions en planta .....± 30 mm

- Cota de la superfície acabada .....± 10 mm

- Planor de la superfície (NLT-334) .....± 3 mm/ 3 m

- Regularitat superficial (índex IRI).....<= 2 dm/hm

S'ha de comprovar a tots els semiperfils que el gruix de la capa és, com a mínim, el teòric deduït de la secció-tipus dels plànols.

La DF podrà autoritzar la substitució de les textures per estriat o ranurat per una denudació química de la superfície del formigó fresc.

Després de donar la textura al paviment, s'han de numerar les lloses exteriors de la calçada amb tres dígits, aplicant una plantilla al formigó fresc.

La superfície del paviment no s'ha de retocar, excepte en zones aïllades, comprovades amb un regle no inferior a 4 m.

Es prohibirà tot tipus de circulació sobre la capa durant els 3 dies següents al formigonament de la mateixa, a excepció del imprescindible per a l'execució de junts i la comprovació de la regularitat superficial.

El tràfic d'obra no ha de circular abans de 7 dies de l'acabat del paviment.

L'obertura a la circulació ordinària no s'ha de fer abans de 14 dies de l'acabat del paviment.

4. Interpretació dels resultats i actuacions en cas d'incompliment

Si els resultats obtinguts en el tram de prova no són satisfactoris, es procedirà a la realització de successius trams de prova, introduint-se les modificacions pertinents a la fórmula de treball i/o procediments d'execució fins a obtenir el nivell de qualitat exigit. No es podrà iniciar la construcció del paviment sense que el tram de prova corresponent hagi estat aprovat per la DF.

Es podrà acceptar o rebutjar una llosa individual emmarcada entre junts.

Si l'incompliment de les toleràncies de regularitat superficial es degut a punts alts, es podran eliminar per fressat. Si la irregularitat es deguda a punts baixos, la DF podrà adoptar una de les següents solucions: augmentar el gruix de la capa immediatament superior o refer la zona afectada.

Es prohibirà el reg amb aigua o l'extensió de morter sobre la superfície del formigó fresc per a facilitar el seu acabat. On sigui necessari aportar material per a corregir una zona baixa, s'ha d'utilitzar formigó no estès.

En cas de detectar incompliment en el gruix d'un testimoni, es prendran nous testimonis pròxims al primer per tal de delimitar la zona de capa que ha de ser rebutjada. Un cop corregida la zona, el nombre d'assaigs de comprovació s'incrementarà a 5.

Els forats que resultin de l'extracció de testimonis per a control de gruix, hauran de ser reblerts amb formigó de la mateixa qualitat que l'utilitzat a la resta de la capa, que serà compactat i enrasat correctament.

La DF podrà ordenar, si ho considera justificat (per exemple, en zones amb curat inadequat), la realització d'assaigs d'informació (control de materials) mitjançant extracció de testimonis per a assaigs a tracció indirecta, a comparar amb els resultats obtinguts al tram de prova.

Les lloses no han de presentar esquerdes. La DF pot acceptar petites fissures de retracció, de longitud curta i que afectin exclusivament a la superfície de les lloses, i podrà exigir el seu segellat.

Si una llosa presenta una esquerda única i no ramificada, sensiblement paral·lela a un junt, la DF podrà acceptar la llosa si es realitzen les següents operacions:

- Si el junt més proper a l'esquerda no s'ha obert, s'instal·laran a l'esquerda passadors o barres d'unió, amb disposició similar als existents al junt. L'esquerda es segellarà, prèvia regularització i encaixat dels seus llavis.
- Si el junt més proper a l'esquerda s'ha obert, s'injectarà una resina epoxi, aprovada per la DF per tal de mantenir la continuïtat de la llosa.

En lloses amb altres tipus d'esquerda, com les de cantonada, la DF decidirà l'acceptació o l'enderroc total o parcial i posterior reconstrucció. En el primer cas, l'esquerda s'injectarà tant aviat com sigui possible, amb una resina epoxi per tal de mantenir la continuïtat de la llosa. En cas d'un enderroc parcial, cap element de la llosa final pot tenir una dimensió inferior a 1,5 m

La recepció definitiva d'una llosa amb esquerdes només es produirà si, en acabar el període de garantia, les esquerdes no han augmentat ni s'han produït danys a les lloses veïnes. En cas contrari, la DF ordenarà l'enderroc total i posterior reconstrucció de la llosa.

REFERÈNCIES:

PG 3/75 amb les corresponents ordres circulars

ÀMBIT: BARRES CORRUGADES PER ARMAT DE FORMIGÓ

FAMÍLIES BANC DE PLECS GISA: B0B2, G4B0

CONTROL DE MATERIALS

1. Operacions de control

• Per a cada partida de subministrament que arribi a l'obra:

− Recepció del certificat de garantia del fabricant, signat per persona física, segons articles 31 i 32 de la norma EHE.

− Inspecció visual del material i observació de les marques d'identificació.

• Assaigs de control (control normal de la EHE):

− Les barres d'acer es classificaran en sèries en funció del seu diàmetre: sèrie fina, fins a 10 mm, mitjana entre 12 i 25 mm, i grossa, superior a 25 mm. Es considera lot d'inspecció, el conjunt de barres d'acer del mateix subministrador, designació i sèrie amb un pes màxim de 20 t. Sobre dues provetes del lot es realitzaran els assaigs següents:

  · Comprovació de la secció equivalent.

  · Comprovació de les característiques geomètriques de les barres

  · Aptitud al doblat-desdoblat (UNE 36-068).

− Al menys en dues ocasions al llarg de l'obra i sobre una proveta de cada diàmetre, tipus i subministrador, es determinaran les característiques mecàniques de l'acer (límit elàstic, càrrega i allargament de trencament) segons la norma UNE 7-474.

− En el cas d'existir empalmaments per soldadura caldrà verificar l'aptitud per la soldadura en obra (segons EHE apartat 90.4), incloent la comprovació de la composició química de l'acer (UNE 36-068).

En cas de que l'acer disposi de la Marca AENOR, CC-EHE, o altre legalment reconeguda a un país de la CEE, es podran augmentar al doble els límits de definició del lot, es a dir, es passarà de 20 a 40 t. La DF sol·licitarà en aquest cas, els resultats dels assaigs corresponents al subministra rebut, segons control de producció establert en la marca de qualitat de producte.

2. Criteris de presa de mostra

La presa de mostra es realitzarà seguint les indicacions de la DF, d'acord a la norma UNE 36-068 i a la EHE. El control plantejat es realitzarà abans de començar el formigonat de les estructures, en el cas de material sense marca de qualitat, o abans de la posta en servei en el cas de que disposi de l'esmentada marca de qualitat de producte.

3. Especificacions

El fabricant ha de facilitar per a cada partida d'acer:

- En el cas de productes certificats:

- El distintiu o certificat CCRR d'acord amb l'art. 1 de la norma EHE

- El certificat d'adherència per a les barres i filferros corrugats.

  - El certificat de garantia del fabricant que indiqui els valors mínims de les característiques definides als arts. 31.2, 31.3, i 31.4 de la norma EHE

  - El fabricant ha de facilitar, si se li demana, còpia dels resultats dels assaigs de control de producció corresponents a la partida servida.

- En el cas de productes no certificats (sense distintiu o certificat CCRR):

- Resultat de l'assaig de les característiques mecàniques

- Resultat de l'assaig de les característiques geomètriques

- Resultat de l'assaig de composició química

- Certificat específic d'adherència

Els acers es classificaran segons el tipus, qualitat, diàmetre i procedència.

Es compliran les especificacions indicades a la norma EHE (article 31.2)

Les barres no han de tenir defectes superficials, fissures ni bufats.

L'armadura ha de ser neta, sense taques de greix, d'oli, de pintura, de pols o de qualsevol altre matèria perjudicial.

Es prohibeix l'ús de filferros llisos o corrugats com a armadures passives longitudinals o transversals, amb les excepcions següents:

- Malles electrosoldades

- Armadures bàsiques electrosoldades

En sostres unidireccionals armats o pretesats de formigó, s'ha de seguir les seves pròpies normes.

Les característiques geomètriques del corrugat de les barres han de complir les especificacions de la norma UNE 36-068

Han de portar gravades les marques d'identificació segons la UNE 36-068, relatives al tipus d'acer (geometria del corrugat), país d'origen i marca del fabricant (segons informe tècnic de la UNE 36-811).

La secció equivalent de la barra ha de ser >= 95,5 % de la secció nominal.

4.Interpretació dels resultats i actuacions en cas d'incompliment.

No es podran utilitzar partides d'acer que no portin un certificat de garantia del fabricant segons el prescrit en l'article 90.1 de la EHE.

*Interpretació dels assaigs de control* (Segons criteris de l'article 90.5 de la EHE):

Secció equivalent: El lot s'accepta quan les dues determinacions resulten correctes i es rebutja si les dues surten incorrectes. Quan només una de les dues determinacions resulta correcte, caldrà realitzar la comprovació sobre 4 noves mostres del lot, que serà acceptat únicament, quan les quatre noves determinacions resultin correctes.

Característiques geomètriques: S'han de complir les condicions establertes en el certificat específic d'adherència.

Assaig de doblat-desdoblat: En cas d'algun resultat incorrecte, es realitzaran quatre noves determinacions corresponents al lot analitzat. Per tal d'acceptar-lo cal que les quatre determinacions resultin correctes.

Característiques mecàniques: Si alguna determinació no compleix les condicions establertes, totes les barres d'aquell diàmetre existents a l'obra i les que es rebin posteriorment, seran classificades en lots de 20 t, analitzant-se dues provetes per lot. El lot s'accepta quan les dues comprovacions resulten correctes i es rebutja quan les dues resulten incorrectes. En cas d'un únic resultat correcte, s'analitzaran 16 provetes d'aquell lot. S'accepta aquest lot quan el valor mitjà dels dos resultats més baixos supera el valor garantit, i tots ells superen el 95% d'aquest valor.

Aptitud al soldeig: En cas d'observar algun defecte en el soldeig en obra, es pararan les operacions de soldadura i es procedirà a la revisió completa del procés.

CONTROL D'EXECUCIÓ

1. Operacions de control

• Recepció i aprovació de l'informe d'especejament aportat pel contractista.

• Inspecció abans del formigonat de totes les unitats d'obra estructurals amb observació dels següents punts:

  − Tipus, diàmetre, longitud i disposició de les barres col·locades.

  − Rectitud.

  − Lligams entre les barres.

  − Rigidesa del conjunt.

  − Netedat de les barres.

2. Criteris de presa de mostra

Bàsicament el control de l'execució està confiat a la inspecció visual de les persones que l'exerceixen, amb la qual cosa el seu bon sentit, coneixements tècnics i experiència son fonamentals per aconseguir el nivell de qualitat previst

3. Especificacions

Per a la elaboració de la ferralla i col·locació de les armadures passives, es seguiran els criteris de la norma EHE, article 66.

El contractista ha de presentar a la DF per a la seva aprovació, i amb suficient antelació, una proposta d'especejament de les armadures de tots els elements a formigonar.

L'especejament ha de contenir la forma i mides exactes de les armadures definides en la D.T.

Ha d'indicar clarament el lloc on es produeixen els empalmaments i el nombre i llargària d'aquests.

Ha de detallar i especejar totes les armadures auxiliars.

Totes i cada una de les figures han d'estar numerades en la fulla d'especejament, en correspondència amb la D.T. Hi han de ser expressats els pesos totals de cada figura.

Els diàmetres, la forma, les dimensions i la disposició de les armadures han de ser les que s'especifiquen a la D.T.

Les barres no han de tenir esquerdes ni fissures.

Les armadures han de ser netes, no han de tenir òxid no adherent, pintura, greix ni d'altres substàncies perjudicials.

S'han de col·locar separadors per a garantir el recobriment mínim i no han de produir fissures ni filtracions al formigó. Han de complir les condicions de l'apartat 37.2.5, en quan a característiques, i 66.2 en quan a disposició.

El doblegament s'ha de fer en fred, a velocitat constant, de forma mecànica i amb l'ajut d'un mandrí.

No s'han d'adreçar colzes excepte si es pot verificar que no es faran malbé.

En cas de desdoblegament d'armadures en calent, s'han de prendre les precaucions necessàries per a no malmetre el formigó amb les altes temperatures.

No s'han de doblegar un nombre elevat de barres en la mateixa secció d'una peça.

El diàmetre interior del doblegament de les barres (Di) ha de complir:

Els cèrcols o estreps han de seguir les mateixes prescripcions que les barres corrugades.

S'admeten diàmetres de doblegament inferiors per als diàmetres <= 12 mm, que han de complir:

- No han d'apareixer principis de fissuració.

- Diàmetre de doblegament.....>= 3 D

.....>= 3 cm

En cap cas han d'aparèixer principis de fissuració.

S'han d'aplicar les toleràncies que defineix la UNE 36-831.

Les armadures han d'estar subjectades entre elles i a l'encofrat de manera que mantinguin la seva posició durant l'abocada i la compactació del formigó.

Els estreps han d'anar subjectats a les barres principals mitjançant un lligat simple i no per soldadura.

Les armadures d'espera han d'estar subjectades a l'engraellat dels fonaments.

Es poden col·locar en contacte tres barres, com a màxim, de l'armadura principal i quatre en el cas que no hi hagi empalmaments i la peça estigui formigonada en posició vertical.

El diàmetre equivalent del grup de les barres no ha de ser de més de 50 mm.

No hi ha d'haver més empalmaments dels que consten a la D.T. o autoritzi la DF

Els empalmaments es poden realitzar per solapa o per soldadura.

Per a realitzar un altre tipus d'empalmament es requerirà disposar d'assaigs que demostrin que garanteixen de forma permanent una resistència a la ruptura no inferior a la de la menor de les dues barres que s'uneixen i que el moviment relatiu entre elles no sigui superior a 0,1 mm.

Es pot utilitzar la soldadura per a l'elaboració de la ferralla sempre que es faci d'acord amb els procediments establerts a la UNE 36-832, l'acer sigui soldable i es faci a taller amb instal·lació industrial fixa i operaris qualificats d'acord amb la normativa vigent i amb les condicions establertes a l'article 66.6.5 de la EHE. Només s'admet soldadura en obra en els casos previstos en la D.T. i autoritzats per la DF

No es poden disposar empalmaments per soldadura a les zones de forta curvatura de l'armadura.

Els empalmaments per soldadura es faran d'acord amb el que estableix la norma UNE 36-832.

REFERÈNCIES:

PG 3/75 amb les corresponents modificacions

EHE "Instrucción de Hormigón Estructural" (vigent a partir 1 de juliol de 1999)

UNE 36-068-94 "Barras corrugadas de acero soldable para armaduras de hormigón armado." i 1ª modificació: UNE 36-068-96 1M

ÀMBIT: ELEMENTS PREFABRICATS DE FORMIGÓ

CONTROL DE MATERIALS

1. Operacions de control

- Recepció i aprovació de la documentació que justifica les condicions exigides al fabricant de les peces, com ara homologació del producte, autorització d'ús, aplicacions realitzades, etc.

Controls de fabricació

La empresa subministradora avisarà a la DF, al menys amb una setmana d'anticipació, de l'inici de la campanya de fabricació, per tal de enviar, si correspon, un inspector a fàbrica. L'inspector enviat tindrà accés als registres de control de qualitat on figuren les mesures de paràmetres dimensionals o mecànics de l'element corresponent. En el transcurs d'aquesta visita, prèvia al començament de la producció, es realitzaran els controls següents:

- Comprovació de l'homologació del producte, de la fàbrica i dels procediments de fabricació i d'autocontrol de qualitat segons ISO-9002, i de la seva vigència.
- Examen del Manual i dels procediments del control de qualitat, amb especial èmfasi respecte als documents que identifiquen els controls realitzats sobre els elements acabats que es destinen a cada obra, i sobre la partida a què pertanyen. Criteris d'acceptació i rebuig, i tractament de les disconformitats.
- Examen de la documentació que acompanya el lliurament de cada lot. Comprovació de que sigui suficient i en el seu defecte, demanar-ne més.
- Comprovació del marcat identificador dels elements a lliurar, i de la correspondència entre aquesta marca i la identificació de les proves a què han estat sotmesos els materials corresponents i les peces del lot.
- Seguiment de la fabricació en curs i observació de l'aplicació efectiva dels controls.
- Examen del parc d'aplegament i de la forma de manipulació, condicionament i càrrega de les peces.

Es podran realitzar més visites a fàbrica, si s'escau, per a fer un nou seguiment i comprovació de la fabricació corresponent a l'obra i dels controls efectuats.

Controls de recepció a obra

Per a cada lot de subministrament, es realitzaran les comprovacions següents:

- Examen, comprovació i contrast (si s'escau) de la documentació que empara l'entrega de cada lot, incloent els resultats dels assaigs corresponents a característiques mecàniques, geomètriques i altres que justifiquin l'adequació del producte a les exigències del plec de condicions.
- Inspecció visual de les peces, examinant el seu aspecte, l'absència de danys o imperfeccions, etc.
- Control dimensional sobre un 5 % de les peces rebudes.

2. Criteris de presa de mostra

Els controls es realitzaran segons les instruccions de la DF i els criteris indicats a les normes de procediment corresponents.

3. Especificacions

Subministrament: Durant el transport, càrrega, descàrrega i col·locació, els punts de suport i recolzament han de ser els especificats en la Documentació Tècnica (D.T).

Emmagatzematge: Han de recolzar-se en els punts especificats en la D.T. No han de rebre cops ni estar sotmeses a càrregues imprevistes.

El fabricant ha de garantir documentalment les característiques exigides a les especificacions del projecte.

Les peces han de tenir concedida i vigent l'autorització d'ús de l'autoritat competent. D'aquesta autorització s'han de facilitar a la DF les fitxes corresponents.

El fabricant ha de garantir que els elements que subministra compleixen les característiques corresponents a la designació segons l'autorització d'ús.

Un cop comprovat l'aspecte superficial de l'element, aquest ha de tenir unes característiques uniformes i no s'admet la presència de rebaves, la discontinuïtat en el formigonat, ni les superfícies deteriorades, els guerxaments, les esquerdes, les arestes escantonades, les armadures visibles ni d'altres defectes que perjudiquin el seu comportament a l'obra o el seu aspecte exterior.

La forma i dimensions de les peces així com la resistència del formigó i de les seves armadures passives (si és el cas) i la seva disposició dins la peça, han de ser les especificades en els plànols i en les prescripcions tècniques particulars del projecte.

Tots els materials utilitzats en la fabricació de les peces han de complir les condicions fixades a la instrucció EHE.

En la fabricació de la peça s'han de complir les prescripcions establertes en la norma EHE, en especial les que fan referència a la seva durabilitat (art.8.2 i 37 de la EHE) en funció de les classes d'exposició.
El conglomerat utilitzat ha de complir les condicions establertes en el Plec RC-97. Ha de ser del tipus pòrtland o putzolànic d'una classe no inferior a la 32,5.
No s'ha d'utilitzar ciment aluminós ni mescles de ciment de procedència diferent. L'ús de ciment d'altres tipus requereix una justificació especial.
No s'han d'utilitzar, ni quan es pasta ni en la cura del formigó, aigües que produeixin eflorescències o que originin pertorbacions en el procés d'adormiment i d'enduriment.
La naturalesa dels granulats i la seva preparació han de permetre garantir l'adequada resistència i durabilitat del formigó.
Els granulats no han de tenir reactivitat potencial amb els àlcalis del ciment, ni s'han de descompondre a causa dels agents exteriors a que estan sotmesos a l'obra.
No s'ha d'utilitzar granulats provinents de terres toves, friables ni poroses, ni les que tinguin compostos ferrosos, guix, nòduls de pirita o de qualsevol altre tipus de clorurs, sulfurs o sulfats.

El formigó no ha de tenir defectes de vibratge.
Planor (sempre que el Plec de Condicions Particular no especifiqui altres toleràncies):
- Superfícies vistes.....<= 5 mm/2 m
- Superfícies ocultes.....<= 20 mm/2 m
4. Interpretació dels resultats i actuacions en cas d'incompliment.
No s'acceptaran els elements que incompleixin alguna de les condicions indicades en el Plec de Condicions Tècniques del Projecte, o que arribin a l'obra sense el certificat de garantia i identificacions corresponents.
Els criteris d'acceptació, d'acceptació després de reparació, i de rebuig seran conformes amb les Normes vigents segons el Plec de condicions del Projecte, la seva addenda i el Contracte que regula l'execució de les obres.
CONTROL D'EXECUCIÓ
1.Operacions de control
Sense caràcter limitatiu, els punts de control més destacables són els següents:
• Inspecció visual del material abans de la seva col·locació, rebutjant les peces que presentin danys deguts al transport.
• Replanteig de la situació de les peces.
• Preparació de les superfícies o punts de recolzament, neteja i anivellament.
• Col·locació de l'apuntalament, en cas que sigui necessari.

• Anivellament i control topogràfic (si és el cas) de les peces col·locades.

• Inspecció visual de la unitat acabada.

2. Criteris de presa de mostra

Els controls es faran segons les indicacions de la DF

3. Especificacions

El contractista ha de sotmetre a l'aprovació de la DF el pla de muntatge en el que s'ha d'indicar el mètode i mitjans auxiliars previstos.

Les peces disposades per al muntatge no han de presentar superfícies brutes, arestes descantellades, discontinuïtats en el formigó o armadures visibles.

La col·locació de la peça s'ha de realitzar de manera que no rebi cops que la puguin afectar i ajustar-se a les prescripcions del projecte i/o fabricant.

Si el muntatge afectés el trànsit de vianants o vehicles, el contractista ha de presentar, amb la deguda antelació, a l'aprovació de la DF, el programa de tall, restricció o desviament del trànsit.

Cal comprovar que dins del radi de gir de la grua (si és el cas) no hi hagin línies elèctriques.

Les peces han de estar col·locades en la posició i nivell previstos a la D.T.

Toleràncies d'execució (sempre que no s'especifiquin altres en el Plec de Condicions Particulars):

- Replanteig en planta.....± 20 mm

- Nivell.....± 10mm

4. Interpretació dels resultats i actuacions en cas d'incompliment.

Correcció per part del contractista de les irregularitats observades.

No es permetrà la continuació dels treballs fins que no estiguin solucionats els defectes d'execució.

REFERÈNCIES:

EHE "Instrucción de Hormigón Estructural" (vigent a partir 1 de juliol de 1999)

ÀMBIT: TUBS DE POLIETILÈ I ACCESSORIS

CONTROL DE MATERIALS

1. Operacions de control

Les tasques de control de qualitat per a tubs d'acer galvanitzat i accessoris, son les següents:
• Sol·licitar del fabricant els certificats de materials escollits.

• Control de la documentació tècnica subministrada

• Control de recepció dels materials i lloc d'emplaçament.

• Contrastar la documentació amb els materials i amb els requeriments de la instal·lació segons projecte. (Verificar identificació a tubs i accessoris).

• Realització i emissió d'informe amb els resultats dels controls realitzats.

2. Criteris de presa de mostra

Es comprovarà per mostreig a cada recepció.

3. Especificacions

Les indicades al plec de condicions de projecte, i a més:

UNE 53381. Plàstics. Tubs de polietilè reticulat (PE-R) per la conducció d'aigua a pressió, freda i calenta.

UNE 53333. Plàstics. Tubs de polietilè de mitja i alta densitat per a canalitzacions enterrades de distribució de combustibles gasosos.

4. Interpretació de resultats i actuacions en cas d'incompliment

Serà refusat el material que no compleixi amb les especificacions del projecte. UNE 53365. Plàstics. Tubs de PE d'alta densitat per unions soldades, usats per canalitzacions subterrànies. Enterrades o no, utilitzades per a l'evacuació i desguassos. UNE 53394. Materials plàstics. Codi de la instal·lació i utilització de tubs de polietilè per a conducció d'aigua a pressió. Tècniques recomanades. • Comprovació de la correcta implantació de les conduccions a l'obra.

**CONTROL D'EXECUCIÓ**

1. Operacions de Control

Les tasques de control de qualitat per instal·lacions amb tubs de polietilè son les següents:

- Control visual de l'execució de la instal·lació, comprovant:
  - Soportació
  - Verticalitat i pendents a trams horitzontals segons destí de la instal·lació
  - Utilització dels accessoris adequats a empalmes i derivacions
  - Distància a altres elements i conduccions.
- Realització de proves d'estanqueïtat i resistència mecànica a 1,5 cops la pressió de servei, a instal·lacions d'aigua freda o calenta i a canalitzacions de gas.
- Realització de proves d'estanqueïtat i evacuació a instal·lacions de sanejament.
- Realització i emissió d'informe amb resultats dels controls i proves realitzats.

2. Criteris de presa de mostra

Es comprovarà globalment la instal·lació.

3. Especificacions

Les especificacions seran les que es descriuen al Projecte i la normativa següent:

- Normes Bàsiques per a les instal·lacions interiors d'aigua.

- Reglament d'instal·lacions de calefacció, climatització i aigua calenta sanitària.
- Reglament d'instal·lacions de gas en locals destinats a ús domèstic, col·lectius o comercials.

4. Interpretació de resultats i actuacions en cas d'incompliment

En cas de deficiències de material o execució, si es pot esmenar sense canviar de materials, es procedirà a fer-ho. En cas contrari, es procedirà a canviar tot el material afectat.

En cas de discrepàncies amb el projecte, es procedirà d'acord amb el que determini la Direcció d'obra.

ÀMBIT: ELEMENTS DE MOBILIARI URBÀ

CONTROL DE MATERIALS

- Recepció dels certificats de garantia del fabricant.
- Inspecció visual del material a la seva recepció.
- Comprovacions geomètriques i de dimensions.

2. Criteris de presa de mostra

El fabricant subministrarà l'element acompanyat del corresponent certificat de garantia de compliment de les característiques exigides a la documentació tècnica.

Els elements presentats no hauran de tenir cops o defectes superficials.

No han de presentar rebaves o punts que puguin danyar a l'usuari o al instal·lador, ni defectes que puguin influir a les característiques mecàniques

Els conjunts de mobiliari urbà hauran d'estar formats de tots els elements necessaris per a la seva correcta col·locació, funcionament i/o utilització.

No s'han d'apreciar esquerdes, exfoliacions ni despreniments del recobriment. El color ha de ser uniforme per tota la superfície. Les fonts estaran pintades amb pintura metàl·lica resistent a la oxidació

L'operació de desmuntatge d'elements per al manteniment normal s'ha de poder fer amb l'ajuda d'eines ordinàries.

Les parts amb contacte amb l'aigua, en el cas de les fonts, han de ser de materials que no puguin contaminar-la. La connexió amb l'aigua s'ha de poder fer amb facilitat i un cop situada la font en el seu lloc definitiu. 1. Operacions de Control • Comprovació del gruix i uniformitat dels recobriments i/o pintura. Els controls indicats s'aplicaran a la totalitat dels elements subministrats. 3. Especificacions

El subministrament dels elements de mobiliari urbà es realitzarà sobre palet i embalat, i cada caixa portarà de forma indeleble i ben visible el nom del fabricant i les instruccions d'instal·lació i muntatge. L'emmagatzematge es realitzarà, fins a la seva ubicació, de manera que no es deformin les unitats i en llocs protegits d'impactes.

4. Interpretació dels resultats i actuacions en cas d'incompliment

No s'acceptaran elements de mobiliari urbà que incompleixin alguna de les condicions indicades o que arribin a l'obra sense el certificat de garantia corresponent.

CONTROL D'EXECUCIÓ

1. Operacions de Control

- Inspecció visual dels elements abans de la seva col·locació.
- Replanteig de la ubicació.
- Inspecció visual dels elements col·locats.
- Comprovació del correcte anivellament, segons criteri de la DF.

2. Criteris de presa de mostra:

Es seguiran els criteris que en cada cas , indiqui la DF.

3. Especificacions

El muntatge dels elements que integren el mobiliari urbà s'ha de fer seguint les instruccions del fabricant.

Els elements de mobiliari urbà han de quedar anivellats en totes dues direccions i ben situats, a la posició prevista en el projecte i centrats amb l'especejament del paviment. Han d'estar ben fitxats al seu suport. Un cop col·locats, aquests no han de presentar deformacions, cops ni altres defectes visibles

Els daus de formigó per a l'ancoratge del mobiliari urbà no han de quedar visibles. Aquests s'hauran de formigonar a una temperatura entre 5ºC i 40ºC i sense pluja. L'element no s'ha d'utilitzar fins 48 h després de la seva col·locació.

Un cop col·locats aquests no han de presentar deformacions, cops ni altres defectes visibles

Si hi han zones a soldar, aquestes s'hauran de netejar i fregar prèviament.

4. Interpretació dels resultats i actuacions en cas d'incompliment

Correcció, a càrrec del contractista, dels defectes observats.

REFERÈNCIES:

No hi ha normativa de compliment obligatori

**4. VALORACIÓ ECONÒMICA**

La Direcció Facultativa pot ordenar que es verifiquin els assaigs i anàlisis de materials i unitats d'obra que en cada cas consideri necessari, essent el cost a càrrec del contractista.

S'estableix un cost màxim **del 2,0% del pressupost d'execució material** de l'obra, que en aquest cas s'estima que sigui **1.050,70 € .**

**DOCUMENT NÚM. 2: DOCUMENTACIÓ GRÀFICA**

## ÌNDEX DE PLÀNOLS:

**01.1 Estat actual: emplaçament**

**01.2 Estat actual: àmbit actuació**

**01.3 Estat actual: paviments**

**02.1 Nova pista: planta acotada**

**02.2 Nova pista: planta acotada**

**03.1 Enderrocs i obra nova: enderrocs**

**03.2 Enderrocs i obra nova: obra nova**

**04.1 Nova planta: Instal·lació de sanejament**

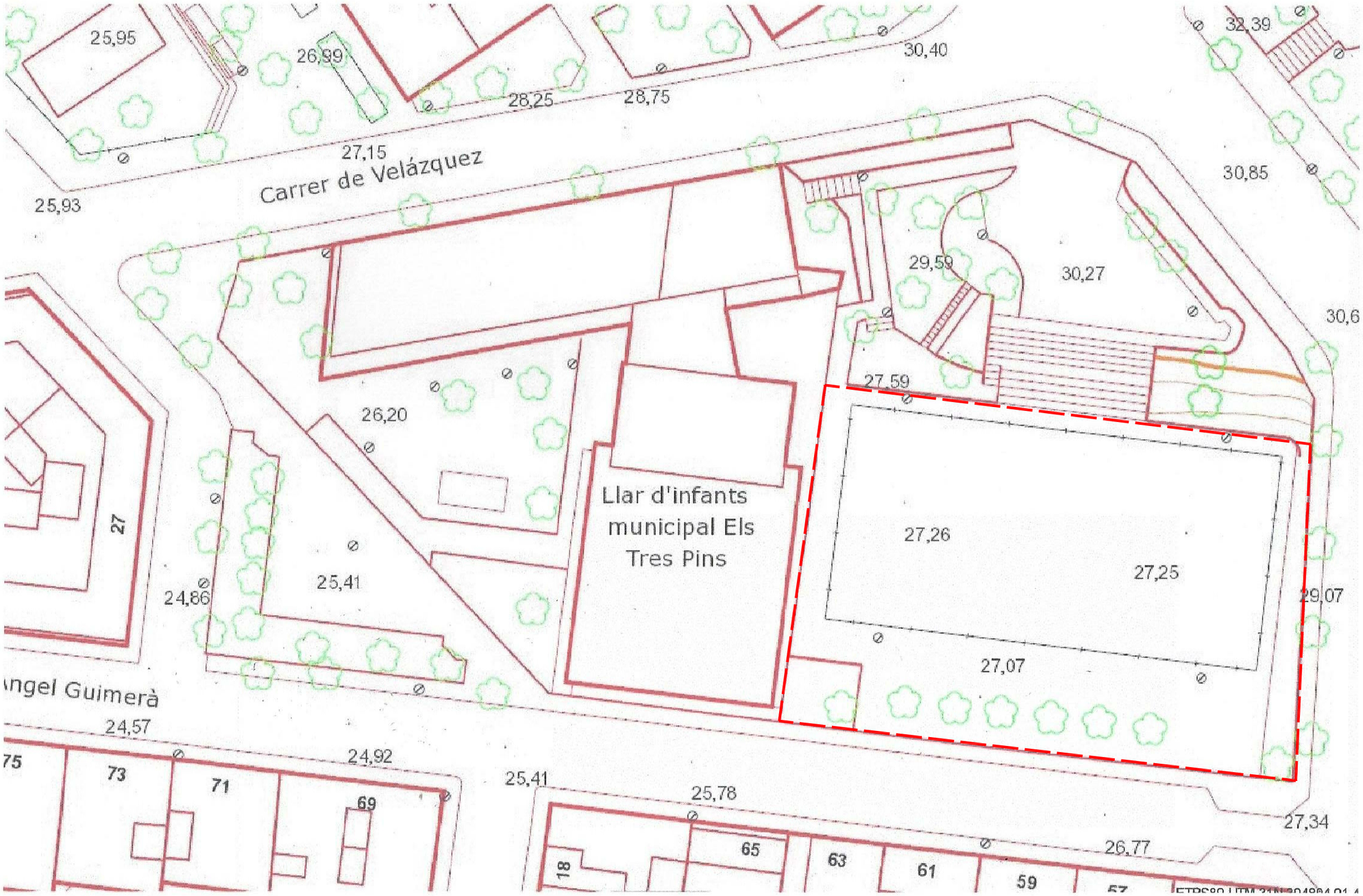


PROJECTE:
REMODELACIÓ DE LA PISTA POLIESPORTIVA DE SANT AGUSTÍ
PROJECTE REDUÏT: PISTA CRUYFF COURT

PROMOTOR:
Ajuntament
Sant Pere de Ribes

SITUACIÓ:
carrer d'Eugeni d'Ors 64
08812- Les Roquetes del Garraf
Sant Pere de Ribes

TITOL DEL PLÀNOL:
ESTAT ACTUAL

SUB-TITOL DEL PLÀNOL:
PLÀNOL D'EMPLAÇAMENT

| DATA: | ESCALA/ES: | Nº DE PLÀNOL: |
|---|---|---|
| octubre 2017 | 1/400 | 01.1 |

FASE DE TREBALL:
PROJECTE REDUÏT: Cruyff Court

MODIFICA PLÀNOL:

ARXIU:
01 - ES estat actual.dwg

ANUL·LA PLÀNOL:

CARPETA:
Proy:2017-07: Sant Pere de Ribes/Roquetes/ projecte reduït/plànols

ORIENTACIÓ:

OBSERVACIONS:
Plànol base facilitat pels SS.TT. de l'Aj. de Sant Pere de Ribes.

ES UN PROJECTE DE:
TOP CONSULTING ESPORTIU

ARQUITECTE:
Sgt:Jordi Muntañola Sanz
CºNº: 7707/0 - C.O.A.C.

ARQUITECTE TECNIC:
Sgt:Marc Maduell Sallarés
CºNº:13.130 - C.O.A.A.T.B.

VºBº AJUNTAMENT DE SANT PERE DE RIBES:

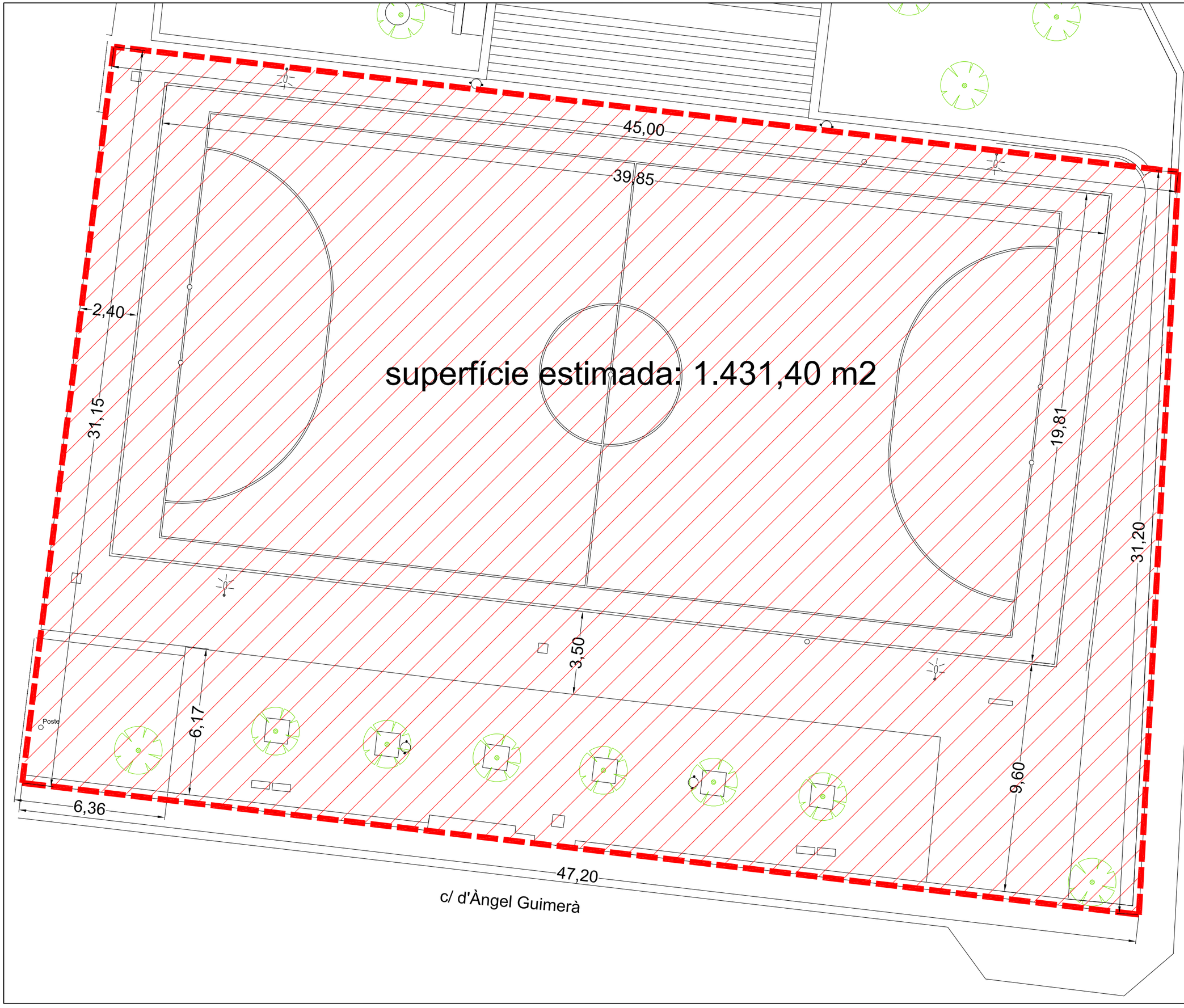


PROJECTE:
REMODELACIÓ DE LA PISTA POLIESPORTIVA DE SANT AGUSTÍ
PROJECTE REDUÏT: PISTA CRUYFF COURT

PROMOTOR:
Ajuntament
Sant Pere de Ribes

SITUACIÓ:
carrer d'Eugeni d'Ors 64
08812- Les Roquetes del Garraf
Sant Pere de Ribes

TITOL DEL PLÀNOL:
ESTAT ACTUAL

SUB-TITOL DEL PLÀNOL:
ÀMBIT D'ACTUACIÓ

| DATA: | ESCALA/ES: | Nº DE PLÀNOL: |
|---|---|---|
| octubre 2017 | 1/150 | 01.2 |

| FASE DE TREBALL: | MODIFICA PLÀNOL: |
|---|---|
| PROJECTE REDUÏT: Cruyff Court | |
| ARXIU: 01 - ES estat actual.dwg | ANUL·LA PLÀNOL: |
| CARPETA: Proy:2017-07: Sant Pere de Ribes/Roquetes/ projecte reduït/plànols | ORIENTACIÓ: |

OBSERVACIONS:
Plànol base facilitat pels SS.TT. de l'Aj. de Sant Pere de Ribes.

ÉS UN PROJECTE DE:
TOP CONSULTING ESPORTIU

ARQUITECTE:
Sgt:Jordi Muntañola Sanz
CºN°: 7707/0 - C.O.A.C.

ARQUITECTE TECNIC:
Sgt:Marc Maduell Sallarés
CºN°:13.130 - C.O.A.A.T.B.

VºBº AJUNTAMENT DE SANT PERE DE RIBES:

Poste

c/ d'Àngel Guimerà

LLEGENDA DE PAVIMENTS

- Formigó acabat llis
- Formigó tintat de color verd
- Jardineres
- Panot hidràulic de 20x20
- Terra
- Paviment ceràmic de 50x50
- Grades acabades amb rajola ceràmica de 33x33

PROJECTE:
REMODELACIÓ DE LA PISTA POLIESPORTIVA DE SANT AGUSTÍ
PROJECTE REDUÏT: PISTA CRUYFF COURT

PROMOTOR:
Ajuntament
Sant Pere de Ribes

SITUACIÓ:
carrer d'Eugeni d'Ors 64
08812- Les Roquetes del Garraf
Sant Pere de Ribes

TÍTOL DEL PLÀNOL:
ESTAT ACTUAL

SUB-TÍTOL DEL PLÀNOL:
PAVIMENTS

| DATA: | ESCALA/ES: | Nº DE PLÀNOL: |
|---|---|---|
| octubre 2017 | 1/150 | 01.3 |

| FASE DE TREBALL: | MODIFICA PLÀNOL: |
|---|---|
| PROJECTE REDUÏT: Cruyff Court | |
| ARXIU: 01 - EA estat actual.dwg | ANUL·LA PLÀNOL: |
| CARPETA: Proy:2017-07: Sant Pere de Ribes/Roquetes/ projecte reduït/plànols | ORIENTACIÓ: |

OBSERVACIONS:
Plànol base facilitat pels SS.TT. de l'Aj. de Sant Pere de Ribes.

ÉS UN PROJECTE DE:
TOP CONSULTING ESPORTIU

ARQUITECTE:
Sgt:Jordi Muntañola Sanz
CºNº: 7707/0 - C.O.A.C.

ARQUITECTE TÈCNIC:
Sgt:Marc Maduell Sallarés
CºNº:13.130 - C.O.A.A.T.B.

VºBº AJUNTAMENT DE SANT PERE DE RIBES:




NOTA: Els arbres que estan grafiats son els que es conserven

PROJECTE:
REMODELACIÓ DE LA PISTA POLIESPORTIVA DE SANT AGUSTÍ
PROJECTE REDUÏT: PISTA CRUYFF COURT

PROMOTOR:
Ajuntament
Sant Pere de Ribes

SITUACIÓ:
carrer d'Eugeni d'Ors 64
08812- Les Roquetes del Garraf
Sant Pere de Ribes

TÍTOL DEL PLÀNOL:
NOVA PISTA

SUB-TÍTOL DEL PLÀNOL:
PLANTA ACOTADA

| DATA: | ESCALA/ES: | Nº DE PLÀNOL: |
|---|---|---|
| octubre 2017 | 1/150 | 02.1 |

FASE DE TREBALL:
PROJECTE REDUÏT: Cruyff Court

MODIFICA PLÀNOL:

ARXIU:
02 - NP nova planta.dwg

ANUL·LA PLÀNOL:

CARPETA:
Proy:2017-07: Sant Pere de Ribes/Roquetes/ projecte reduït/plànols

ORIENTACIÓ:

OBSERVACIONS:
Plànol base facilitat pels SS.TT. de l'Aj. de Sant Pere de Ribes.

ÉS UN PROJECTE DE:
TOP CONSULTING ESPORTIU

ARQUITECTE:
Sgt:Jordi Muntañola Sanz
CºNº: 7707/0 - C.O.A.C.

ARQUITECTE TÈCNIC:
Sgt:Marc Maduell Sallarés
CºNº:13.130 - C.O.A.A.T.B.

VºBº AJUNTAMENT DE SANT PERE DE RIBES:

GRADES (400 places)

barana

font

CRUYFF COURT

c/ d'Àngel Guimerà

## DEFINICIÓ DE PAVIMENTS

(+/- 850 m2)

FORMIGÓ DEIXAT LLÍS

GESPA ARTIFICIAL
(no inclós al pressupost)

PROJECTE:
REMODELACIÓ DE LA PISTA POLIESPORTIVA DE SANT AGUSTÍ
PROJECTE REDUÏT: PISTA CRUYFF COURT

PROMOTOR:
Ajuntament
Sant Pere de Ribes

SITUACIÓ:
carrer d'Eugeni d'Ors 64
08812- Les Roquetes del Garraf
Sant Pere de Ribes

TÍTOL DEL PLÀNOL:
NOVA PISTA

SUB-TÍTOL DEL PLÀNOL:
PLANTA ACOTADA

| DATA: | ESCALA/ES: | Nº DE PLÀNOL: |
|---|---|---|
| octubre 2017 | 1/150 | 02.2 |

FASE DE TREBALL:
PROJECTE REDUÏT: Cruyff Court

MODIFICA PLÀNOL:

ARXIU:
02 - NP nova planta.dwg

ANUL·LA PLÀNOL:

CARPETA:
Proy:2017-07: Sant Pere de Ribes/Roquetes/ projecte reduït/plànols

ORIENTACIÓ:

OBSERVACIONS:
Plànol base facilitat pels SS.TT. de l'Aj. de Sant Pere de Ribes.

ÉS UN PROJECTE DE:
TOP CONSULTING ESPORTIU


ARQUITECTE:
Sgt:Jordi Muntañola Sanz
COAC Nº: 7707/0 - C.O.A.C.

ARQUITECTE TÈCNIC:
Sgt:Marc Maduell Sallarés
COAC Nº:13.130 - C.O.A.A.T.B.


VºBº AJUNTAMENT DE SANT PERE DE RIBES:

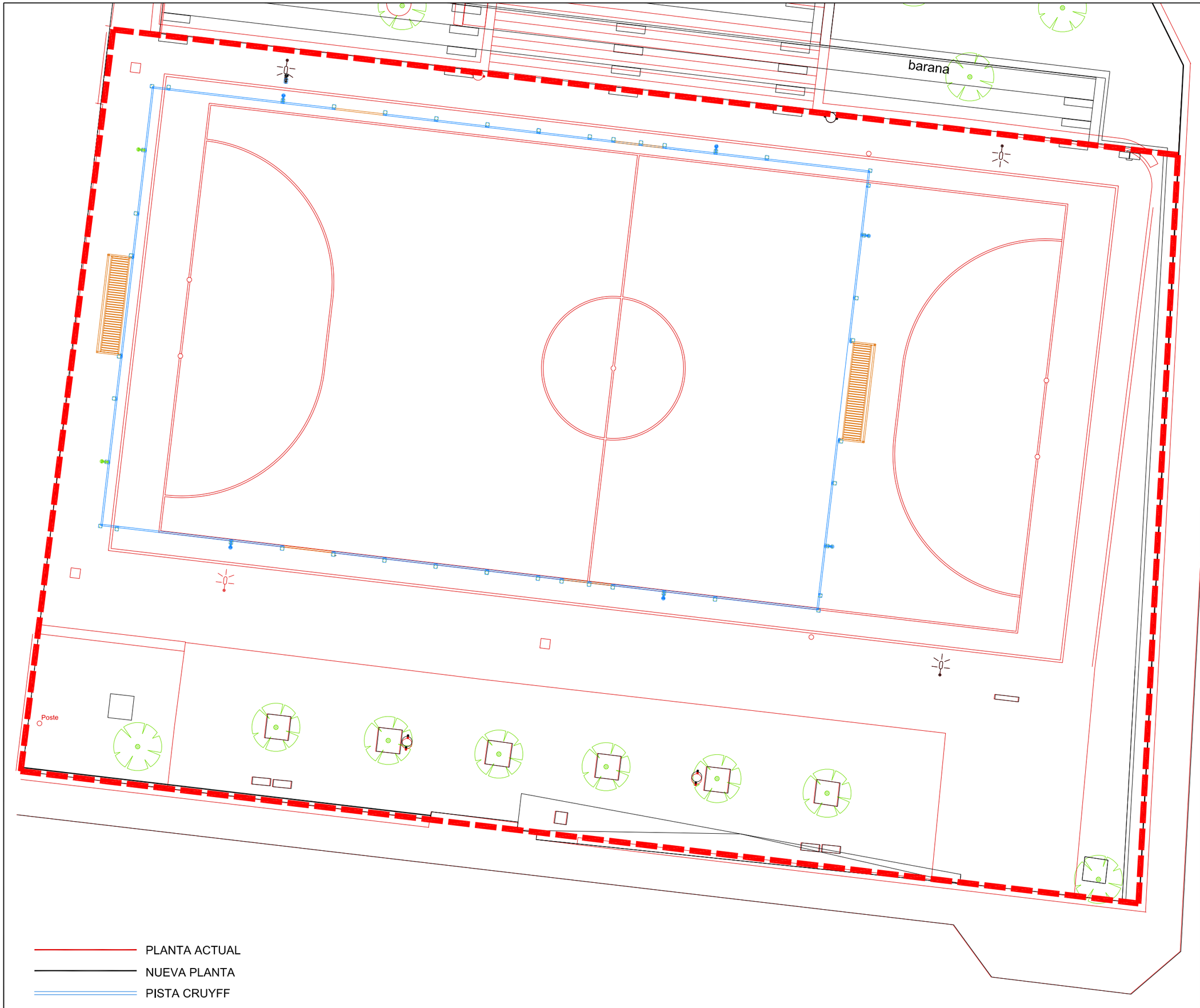


PROJECTE:
REMODELACIÓ DE LA PISTA POLIESPORTIVA DE SANT AGUSTÍ
PROJECTE REDUÏT: PISTA CRUYFF COURT

PROMOTOR:
Ajuntament
Sant Pere de Ribes

SITUACIÓ:
carrer d'Eugeni d'Ors 64
08812- Les Roquetes del Garraf
Sant Pere de Ribes

TÍTOL DEL PLÀNOL:
NOVA PISTA

SUB-TÍTOL DEL PLÀNOL:
SUPERPOSICIÓ PLANTA ACTUAL I NOVA PLANTA

| DATA: | ESCALA/ES: | Nº DE PLÀNOL: |
|---|---|---|
| octubre 2017 | 1/200 | 02.3 |

FASE DE TREBALL:
PROJECTE REDUÏT: Cruyff Court

MODIFICA PLÀNOL:

ARXIU:
02 - NP nueva planta.dwg

ANUL·LA PLÀNOL:

CARPETA:
Proy:2017-07: Sant Pere de Ribes/Roquetes/ projecte reduït/plànols

ORIENTACIÓ:

OBSERVACIONS:
Plànol base facilitat pels SS.TT. de l'Aj. de Sant Pere de Ribes.

ÉS UN PROJECTE DE:
TOP CONSULTING ESPORTIU

ARQUITECTE:
Sgt:Jordi Muntañola Sanz
CºNº: 7707/0 - C.O.A.C.

VºBº AJUNTAMENT DE SANT PERE DE RIBES:

ARQUITECTE TÈCNIC:
Sgt:Marc Maduell Sallarés
CºNº:13.130 - C.O.A.A.T.B.




desmuntatge de tanca metàl·lica existent a la pista

demolició de murets d'obra de fàbrica o de formigó del carrer A. Guimerà

eliminació de la jardinera (terra vegetal)

PROJECTE:
REMODELACIÓ DE LA PISTA POLIESPORTIVA DE SANT AGUSTÍ
PROJECTE REDUÏT: PISTA CRUYFF COURT

PROMOTOR:
Ajuntament
Sant Pere de Ribes

SITUACIÓ:
carrer d'Eugeni d'Ors 64
08812- Les Roquetes del Garraf
Sant Pere de Ribes

TÍTOL DEL PLÀNOL:
ENDERROCS I OBRA NOVA

SUB-TÍTOL DEL PLÀNOL:
ENDERROCS

| DATA: | ESCALA/ES: | Nº DE PLÀNOL: |
|---|---|---|
| octubre 2017 | 1/150 | 03.1 |

FASE DE TREBALL:
PROJECTE REDUÏT: Cruyff Court

MODIFICA PLÀNOL:

ARXIU:
03 - NP enderroc i obra nova.dwg

ANUL·LA PLÀNOL:

CARPETA:
Proy:2017-07: Sant Pere de Ribes/Roquetes/ projecte reduït/plànols

ORIENTACIÓ:

OBSERVACIONS:
Plànol base facilitat pels SS.TT. de l'Aj. de Sant Pere de Ribes.

ÉS UN PROJECTE DE:
TOP CONSULTING ESPORTIU

ARQUITECTE:
Sgt:Jordi Muntañola Sanz
CºNº: 7707/0 - C.O.A.C.

ARQUITECTE TÈCNIC:
Sgt:Marc Maduell Sallarés
CºNº:13.130 - C.O.A.A.T.B.

VºBº AJUNTAMENT DE SANT PERE DE RIBES:

c/ d'Àngel Guimerà

recrescuda del paviment per igualar amb el nivell de la pista

formació de nous escossells de 1.00 x 1.00 (8 uts)

PROJECTE:
REMODELACIÓ DE LA PISTA POLIESPORTIVA DE SANT AGUSTÍ
PROJECTE REDUÏT: PISTA CRUYFF COURT

PROMOTOR:
Ajuntament
Sant Pere de Ribes

SITUACIÓ:
carrer d'Eugeni d'Ors 64
08812- Les Roquetes del Garraf
Sant Pere de Ribes

TÍTOL DEL PLÀNOL:
ENDERROCS I OBRA NOVA

SUB-TÍTOL DEL PLÀNOL:
OBRA NOVA

| DATA: | ESCALA/ES: | Nº DE PLÀNOL: |
|---|---|---|
| octubre 2017 | 1/150 | 03.2 |

| FASE DE TREBALL: | MODIFICA PLÀNOL: |
|---|---|
| PROJECTE REDUÏT: Cruyff Court | |

| ARXIU: | ANUL·LA PLÀNOL: |
|---|---|
| 03 - NP enderroc i obra nova.dwg | |

| CARPETA: | ORIENTACIÓ: |
|---|---|
| Proy:2017-07: Sant Pere de Ribes/Roquetes/ projecte reduït/plànols | |

OBSERVACIONS:
Plànol base facilitat pels SS.TT. de l'Aj. de Sant Pere de Ribes.

ÉS UN PROJECTE DE:
TOP CONSULTING ESPORTIU

ARQUITECTE:
Sgt:Jordi Muntañola Sanz
CºNº: 7707/0 - C.O.A.C.

ARQUITECTE TÈCNIC:
Sgt:Marc Maduell Sallarés
CºNº:13.130 - C.O.A.A.T.B.

Vº Bº AJUNTAMENT DE SANT PERE DE RIBES:

## RASA TIPUS COL·LECTORS

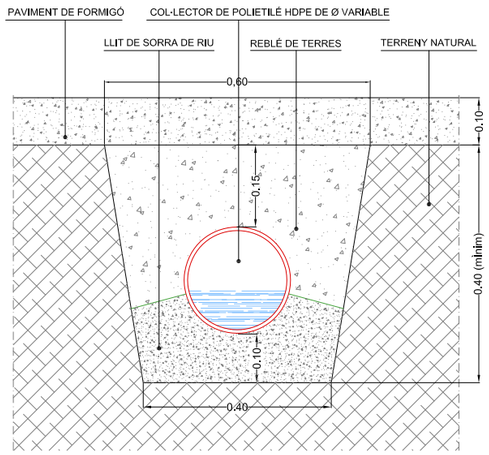


## PERICÓ PREFABRICAT DE FORMIGÓ

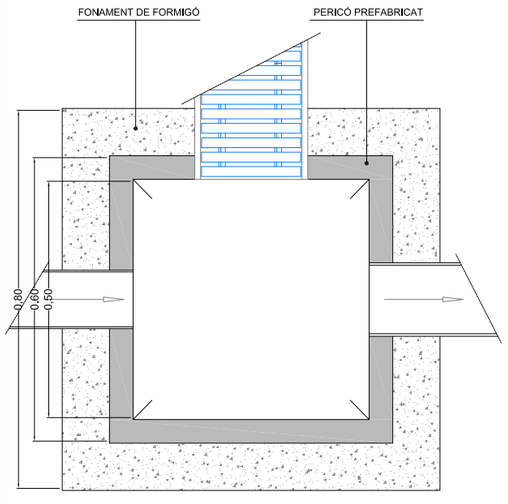


planta

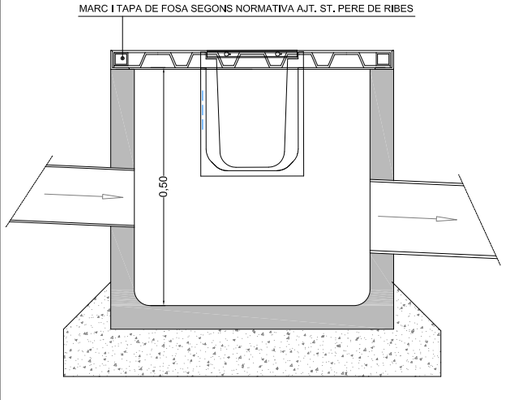


secció




## LLEGENDA

- canaleta de formigó polimer sense pendent de 150x130/160 amb reixa d'acer galvanitzat nervada classe A15 fixada amb tanca a la canal
- col·lector de polietilé HDPE, tipus B de Ø315 exterior col·locat en rasa amb una pendent mínima del 0,75%
- col·lector de polietilé HDPE, tipus B de Ø400 exterior col·locat en rasa amb una pendent mínima del 0,75%
- pericó prefabricat de formigó de 50x50x50 interior i 5 cm de gruix, amb marc i tapa de fosa segons normativa del Ajt. St. Pere de Ribes

## DETALL COL·LOCACIÒ CANALETA

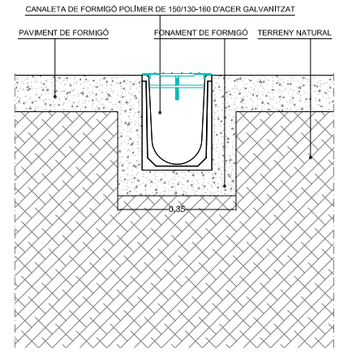


PROJECTE:
REMODELACIÓ DE LA PISTA POLIESPORTIVA DE SANT AGUSTÍ
PROJECTE REDUÏT: PISTA CRUYFF COURT

PROMOTOR:
Ajuntament
Sant Pere de Ribes

SITUACIÓ:
carrer d'Eugeni d'Ors 64
08812- Les Roquetes del Garraf
Sant Pere de Ribes

TITOL DEL PLÀNOL:
NOVA PLANTA

SUB-TITOL DEL PLÀNOL:
INSTAL·LACIÓ DE SANEJAMENT

| DATA: | ESCALA/ES: | Nº DE PLÀNOL: |
|---|---|---|
| octubre 2017 | 1/200 | 04.1 |

| FASE DE TREBALL: | MODIFICA PLÀNOL: |
|---|---|
| PROJECTE REDUÏT: Cruyff Court | |
| ARXIU: 04 - NP instal·lacions.dwg | ANUL·LA PLÀNOL: |
| CARPETA: Proy:2017-07: Sant Pere de Ribes/Roquetes/ projecte reduït/plànols | ORIENTACIÓ: |

OBSERVACIONS:
Plànol base facilitat pels SS.TT. de l'Aj. de Sant Pere de Ribes.

ÉS UN PROJECTE DE:
TOP CONSULTING ESPORTIU

| ARQUITECTE: | VºBº AJUNTAMENT DE SANT PERE DE RIBES: |
|---|---|
| Sgt:Jordi Muntañola Sanz<br>CºNº: 7707/0 - C.O.A.C. | |
| ARQUITECTE TÈCNIC: | |
| Sgt:Marc Maduell Sallarés<br>CºNº:13.130 - C.O.A.A.T.B. | |

## DOCUMENT NÚM. 3: PLEC DE CONDICIONS

## 1. Plec de condicions generals facultatives i econòmiques

Capítol Preliminar: Disposicions Generals
Naturalesa i objecte del Plec General

Article 1.- El present Plec General de Condicions té caràcter supletori del Plec de Condicions particulars del Projecte.

Ambdós, com a part del projecte arquitectònic tenen com a finalitat regular l'execució de les obres fixant-ne els nivells tècnics i de qualitat exigibles i precisen les intervencions que corresponen, segons el contracte i d'acord amb la legislació aplicable, al Promotor o propietari de l'obra, al Contractista o constructor de l'obra, als seus tècnics i encarregats, a l'Arquitecte i a l'Aparellador o Arquitecte Tècnic, així com les relacions entre ells i les seves obligacions corresponents en ordre a l'acompliment del contracte d'obra.

Documentació del Contracte d'Obra

Article 2.- Integren el contracte els documents següents relacionats per ordre de relació pel que es refereix al valor de les seves especificacions en cas d'omissió o contradicció aparent:

1. Les condicions fixades en el mateix document de contracte

d'empresa o arrendament d'obra si és que existeix.

2. El Plec de Condicions particulars.

3. El present Plec General de Condicions.

4. La resta de la documentació del Projecte (memòria, plànols,

medicions i pressupost).

Les ordres i instruccions de la Direcció facultativa de les obres s'incorporen al Projecte com a interpretació, complement o precisió de les seves determinacions. En cada document, les especificacions literals prevalen sobre les gràfiques i en els plànols, la cota preval sobre la mida a escala.

Capítol I: Condicions Facultatives

Epígraf 1: Delimitació General de Funcions Tècniques

L'Arquitecte Director

Article 3.- Correspon a l'Arquitecte Director:

a) Comprovar l'adequació de la cimentació projectada a les característiques reals del sòl.

b) Redactar els complements o rectificacions del projecte que calguin.

c) Assistir a les obres, tantes vegades com ho requereixi la seva naturalesa i complexitat, per tal de resoldre les contingències que es produïssin i impartir les instruccions complementàries que calguin per aconseguir la solució arquitectònica correcta.

d) Coordinar la intervenció en obra d'altres tècnics que, en el seu cas, concorrin a la direcció amb funció pròpia en aspectes parcials de la seva especialitat.

e) Aprovar les certificacions parcials d'obra, la liquidació final i assessorar el promotor en l'acte de la recepció.

f) Preparar la documentació final de l'obra i expedir i subscriure juntament amb l'Aparellador o Arquitecte Tècnic, el certificat de final d'obra.

L'Aparellador o Arquitecte Tècnic

Article 4.- Correspon a l'Aparellador o Arquitecte Tècnic:

a) Redactar el document d'estudi i anàlisi del Projecte d'acord amb el previst a l'article 1.4. de les Tarifes d'Honoraris aprovades per R.D. 314/1979, de 19 de gener.

b) Planificar, a la vista del projecte arquitectònic, del contracte i de la normativa tècnica d'aplicació, el control de qualitat i econòmic de les obres.

c) Efectuar el replanteig de l'obra i preparar l'acta corresponent subscribint-la juntament amb l'Arquitecte i amb el Constructor.

d) Comprovar les instal.lacions provisionals, mitjans auxiliars i sistemes de seguretat i salut en el treball, controlant-ne la seva correcta execució.

e) Ordenar i dirigir l'execució material d'acord amb el projecte, amb les normes tècniques i amb les regles de bona construcció.

f) Elaborar un programa de control de qualitat i fer o disposar les proves i assaigs de materials, instal.lacions i altres unitats d'obra segons les freqüències de mostreig programades en el pla de control, així com efectuar les altres comprovacions que resultin necessàries per assegurar la qualitat constructiva d' acord amb el projecte i la normativa tècnica aplicable. Dels resultats n'informarà puntualment al Constructor, donant-li, en tot cas,les ordres oportunes;si la contingència no es resolgués s'adoptaran les mesures que calguin donant-ne compte a l'Arquitecte.

g) Fer les medicions d'obra executada i donar conformitat, segons les relacions establertes,a les certificacions valorades i a la liquidació final de l'obra.

h) Subscriure, juntament amb l'Arquitecte, el certificat final d'obra.

El Constructor

Article 5.- Correspon al Constructor:

a) Organitzar els treballs de construcció, redactant els plans d'obra que calguin i projectant o autoritzant les instal.lacions provisionals i mitjans auxiliars de l'obra.

b) Elaborar el Pla de Seguretat i Salut en el treball en el qual s'analitzin, estudiïn, desenvolupin i complementin les previsions contemplades a l'estudi o estudi bàsic, en funció del seu propi sistema d'execució de l'obra..

c) Subscriure amb l'Arquitecte i l'Aparellador o Arquitecte Tècnic, l'acte de replanteig de l'obra.

d) Ostentar la direcció de tot el personal que intervingui en l'obra i coordinar les intervencions dels subcontractistes.

e) Assegurar la idoneïtat de tots i cadascun dels materials i elements constructius que s'utilitzen, comprovant-ne els preparats en obra i rebutjant, per iniciativa pròpia o per prescripció de l'Aparellador o Arquitecte Tècnic, els subministraments o prefabricats que no comptin amb les garanties o documents de idoneïtat requerits per les normes d'aplicació.

f) Custodiar el Llibre d'ordres i seguiment de l'obra, i donar el vist i plau a les anotacions que s'hi practiquin.

g) Facilitar a l'Aparellador o Arquitecte Tècnic, amb temps suficient, els materials necessaris per l'acompliment de la seva comesa.

h) Preparar les certificacions parcials d'obra i la proposta de liquidació final.

i) Subscriure amb el Promotor les actes de recepció provisional i definitiva.

j) Concertar les assegurances d'accidents de treball i de danys a tercers durant l'obra.

Epígraf 2: De les obligacions i drets generals del Constructor o Contractista

Verificació dels documents del projecte

Article 6.- Abans de començar les obres, el Constructor consignarà per escrit que la documentació aportada li resulta suficient per a la comprensió de la totalitat de l'obra contractada, o en cas contrari, sol.licitarà els aclariments pertinents.

Pla de Seguretat i Salut

Article 7.- El Constructor, a la vista del Projecte d'Execució que contingui l'Estudi de Seguretat i Salut o bé l'Estudi bàsic, presentarà el Pla de Seguretat i Salut que s'haurà d'aprovar, abans de l'inici de l'obra, pel coordinador en matèria de seguretat i salut o per la direcció facultativa en cas de no ser necessària la designació de coordinador.

Serà obligatòria la designació, per part del promotor, d'un coordinador en matèria de seguretat i salut durant l'execució de l'obra sempre que a la mateixa intervingui més d'una empresa, o una empresa i treballadors autònoms o diversos treballadors autònoms.

Els contractistes i subcontractistes seràn responsables de l'execució correcta de les mides preventives fixades en el pla de seguretat i salut, relatiu a les obligacions que els hi corresponguin a ells directament o, en tot cas, als treballadors autònoms contractats per ells. Els contractistes i subcontractistes respondràn solidàriament de les conseqüències que es derivin de l'incompliment de les mides previstes en el pla, en els termes de l'apartat 2 de l'article 42 de la Llei 31/1995 de Prevenció de Riscos Laborals.

Oficina a l'obra

Article 8.- El Constructor habilitarà a l'obra una oficina en la qual hi haurà una taula o taulell adequat, on s'hi puguin extendre i consultar els plànols.

En l'esmentada oficina hi tindrà sempre el Contractista a disposició de la Direcció Facultativa:

- El projecte d'Execució complet, inclosos els complements que en el seu cas, redacti l'Arquitecte.

- La Llicència d'obres.

- El Llibre d'Ordres i Assistències.

- El Pla de Seguretat i Salut.

- La documentació de les assegurances esmentades en l'article 5.j)

Disposarà a més el Constructor una oficina per a la Direcció Facultativa, convenientment condicionada per treballar-hi amb normalitat a qualsevol hora de la jornada.

El Llibre d'Incidències, que haurà de restar sempre a l'obra, es trobarà en poder del coordinador en matèria de seguretat i salut o, en el cas de no ésser necessària la designació de coordinador, en poder de la Direcció Facultativa.

Representació del Contractista

Article 9.- El Constructor està obligat a comunicar a la propietat la persona designada com a delegat seu a l'obra, que tindrà el caràcter de Cap de la mateixa, amb dedicació plena i amb facultats per representar-lo i adoptar en tot moment aquelles decisions que es refereixen a la Contracta.

Les seves funcions seran les del Constructor segons s'especifica a l'article 5.

Quan la importància de les obres ho requereixi i així es consigni en el Plec de "Condicions particulars d'índole facultativa" el Delegat del Contractista serà un facultatiu de grau superior o grau mig, segons els casos.

El Plec de Condicions particulars determinarà el personal facultatiu o especialista que el Constructor s'obligui a mantenir en l'obra com a mínim, i el temps de dedicació compromesa.

L'incompliment d'aquesta obligació o, en general, la manca de qualificació suficient per part del personal segons la naturalesa dels treballs, facultarà l'Arquitecte per ordenar la paralització de les obres, sense cap dret a reclamació, fins que sigui esmenada la deficiència.

Presència del Constructor en l'obra

Article 10.- El Cap d'obra, per ell mateix o mitjançant els seus tècnics o encarregats, estarà present durant la jornada legal de treball i acompanyarà l'Arquitecte o l'Aparellador o Arquitecte Tècnic en les visites que facin a les obres, posant-se a la seva disposició per a la pràctica dels reconeixements que es considerin necessaris i subministrant-los les dades que calguin per a la comprovació de medicions i liquidacions.

Treballs no estipulats expressament

Article 11.- Es obligació de la contracta executar tot el que sigui necessari per a la bona construcció i aspecte de les obres, encara que no es trobi expressament determinat als documents de Projecte, sempre que, sense separar-se del seu esperit i recta interpretació, ho disposi l'Arquitecte dins els límits de possibilitats que els pressupostos habilitin per a cada unitat d'obra i tipus d'execució.

En cas de defecte d'especificació en el Plec de Condicions particulars, s'entendrà que cal un reformat de projecte requerint consentiment exprés de la propietat tota variació que suposi increment de preus d'alguna unitat d'obra en més del 20 per 100 o del total del pressupost en més d'un 10 per 100.

Interpretacions, aclariments i modificacions dels documents del projecte

Article 12.- Quan es tracti d'aclarir, interpretar o modificar preceptes dels Plecs de Condicions o indicacions dels plànols o croquis, les ordres i instruccions corresponents es comunicaran precisament per escrit al Constructor que estarà obligat a tornar els originals o les còpies subscribint amb la seva signatura el conforme que figurarà al peu de totes les ordres, avisos o instruccions que rebi, tant de l'Aparellador o Arquitecte Tècnic com de l'Arquitecte.

Qualsevol reclamació que en contra de les disposicions de la Direcció Facultativa vulgui fer el Constructor, haurà de dirigir-la, dins precisament del termini de tres dies, a aquell que l'hagués dictat, el qual donarà al Constructor el corresponent rebut si així ho sol.licités.

Article 13.- El Constructor podrà requerir de l'Arquitecte o de l'Aparellador o Arquitecte Tècnic, segons les seves respectives comeses, les instruccions o aclariments que calguin per a la correcta interpretació i execució del projecte.

Reclamacions contra les ordres de la Direcció Facultativa

Article 14.- Les reclamacions que el Contractista vulgui fer contra les ordres o instruccions dimanades de la Direcció Facultativa, solament podrà presentar-les, a través de l'Arquitecte, davant la Propietat, si són d'ordre econòmic i d'acord amb les condicions estipulades en els Plecs de Condicions corresponents. Contra disposicions d'ordre tècnic de l'Arquitecte o de l'Aparellador o Arquitecte Tècnic, no s'admetrà cap reclamació, i el Contractista podrà salvar la seva responsabilitat, si ho estima oportú, mitjançant exposició raonada dirigida a l'Arquitecte, el qual podrà limitar la seva resposta a l'acusament de recepció que en tot cas serà obligatori per aquest tipus de reclamacions.

Recusació pel Contractista del personal nomenat per l'Arquitecte

Article 15.- El Constructor no podrà recusar als Arquitectes, Aparelladors, o personal encarregat per aquests de la vigilància de l'obra, ni demanar que per part de la propietat es designin altres facultatius per als reconeixements i medicions.

Quan es cregui perjudicat per la seva tasca, procedirà d'acord amb allò estipulat a l'article precedent, però sense que per això no es puguin interrompre ni perturbar la marxa dels treballs.

Faltes del personal

Article 16.- L'Arquitecte, en el cas de desobediència a les seves instruccions, manifesta incompetència o negligència greu que comprometi o pertorbi la marxa dels treballs, podrà requerir el Contractista perquè aparti de l'obra als dependents o operaris causants de la pertorbació.

Article 17.- El Contractista podrà subcontractar capítols o unitats d'obra a altres contractistes i industrials, subjectant-se en el seu cas, a allò estipulat en el Plec de Condicions particulars i sense perjudici de les seves obligacions com a Contractista general de l'obra.

*Epígraf 3: Prescripcions generals relatives als treballs, als materials i als mitjans auxiliars*

Camins i accessos

Article 18.- El Constructor disposarà pel seu compte dels accessos a l'obra, la señalització i el seu tancament o vallat.

L'Aparellador o Arquitecte Tècnic podrà exigir la seva modificació o millora.

Replanteig

Article 19.- El Constructor iniciarà les obres replantejant-les en el terreny i assenyalant-ne les referències principals que mantindrà com a base d'ulteriors replanteigs parcials. Aquests treballs es consideraran a càrrec del Contractista i inclosos en la seva oferta.

El Constructor sotmetrà el replanteig a l'aprovació de l'Aparellador o Arquitecte Tècnic i una vegada aquest últim hagi donat la seva conformitat prepararà una acta acompanyada d'un plànol que haurà de ser aprovat per l'Arquitecte, i serà responsabilitat del Constructor l'omissió d'aquest tràmit.

Començament de l'obra. Ritme d'execució dels treballs

Article 20.- El Constructor començarà les obres en el termini marcat en el Plec de Condicions Particulars, desenvolupant-les en la forma necessària perquè dins dels períodes parcials assenyalats en el Plec esmentat quedin executats els treballs corresponents i, en conseqüència, l'execució total es dugui a terme dins del termini exigit en el Contracte.

Obligatòriament i per escrit, el Contractista haurà de donar compte a l'Arquitecte i a l'Aparellador o Arquitecte Tècnic del començament dels treballs al menys amb tres dies d'anticipació.

Ordre dels treballs

Article 21.- En general, la determinació de l'ordre dels treballs és facultat de la Contracta, excepte aquells casos en què, per circumstàncies d'ordre tècnic, la Direcció Facultativa estimi convenient variar.

Facilitat per a altres Contractistes

Article 22.- D'acord amb el que requereixi la Direcció Facultativa, el Contractista General haurà de donar totes les facilitats raonables per a la realització dels treballs que siguin encomenats a tots els altres Contractistes que intervinguin en l'obra. Això sense perjudici de les compensacions econòmiques que tinguin lloc entre Contractistes per utilització de mitjans auxiliars o subministraments d'energia o altres conceptes.

En cas de litigi, ambdós Contractistes respectaran allò que resolgui la Direcció Facultativa.

Ampliació del projecte per causes imprevisyes o de força major

Article 23.- Quan sigui necessari per motiu imprevist o per qualsevol accident ampliar el Projecte, no s'interrompran els treballs i es continuaran segons les instruccions fetes per l'Arquitecte en tant es formula o tramita el Projecte Reformat.

El Constructor està obligat a realitzar amb el seu personal i els seus materials allò que la Direcció de les obres disposi per fer calçats, apuntalaments, enderrocs, recalçaments o qualsevol obra de caràcter urgent, anticipant de moment aquest servei, l'import del qual li serà consignat en un pressupost addicional o abonat directament, d'acord amb el que s'estipuli.

Prórroga per causa de força major

Article 24.- Si per causa de força major i independent de la voluntat del Constructor, aquest no pogués començar les obres, o hagués de suspendre-les, o no li fos possible acabar-les en els terminis prefixats, se li atorgarà una pròrroga proporcionada per l'acompliment de la Contracta, previ informe favorable de l'Arquitecte. Per això, el Constructor exposarà, en un escrit dirigit a l'Arquitecte la causa que impedeix l'execució o la marxa dels treballs i el retard que degut a això s'originaria en els terminis acordats, raonant degudament la pròrroga que per l'esmentada causa sol.licita.

Responsabilitat de la Direcció Facultativa en el retard de l'obra

Article 25.- El Contractista no podrà excusar-se de no haver complert els terminis d'obres estipulats, al.legant com a causa la carència de plànols o ordres de la Direcció Facultativa, a excepció del cas en què havent-ho sol.licitat per escrit no se li hagués proporcionat.

Condicions generals d'execució dels treballs

Article 26.- Tots els treballs s'executaran amb estricte subjecció al Projecte, a les modificacions que prèviament hagin estat aprovades i a les ordres i instruccions que sota la responsabilitat de la Direcció Facultativa i per escrit, entreguin l'Arquitecte o l'Aparellador o Arquitecte Tècnic al Constructor, dins de les limitacions pressupostàries i de conformitat amb allò especificat a l'article 11.

Durant l'execució de l'obra es tindran en compte els principis d'acció preventiva de conformitat amb la Llei de Prevenció de Riscos Laborals.

Obres ocultes

Article 27.- De tots els treballs i unitats d'obra que hagin de quedar ocults a l'acabament de l'edifici, se n'aixecaran els plànols que calguin per tal que quedin perfectament definits; aquests documents s'extendran per triplicat i se n'entregaran: un a l'Arquitecte; l'altre a l'Aparellador; i el tercer, al Contractista. Aquests documents aniran firmats per tots tres. Els plànols, que hauran d'anar suficientment acotats, es consideraran documents indispensables i irrecusables per a efectuar les medicions.

Treballs defectuosos

Article 28.- El Constructor haurà d'emprar materials que acompleixin les condicions exigides en les "Condicions generals i particulars d'índole tècnica" del Plec de Condicions i realitzarà tots i cadascun dels treballs contractats d'acord amb allò especificat també en l'esmentat document.

Per això, i fins que tingui lloc la recepció definitiva de l'edifici, és responsable de l'execució dels treballs que ha contractat i de les faltes i defectes que en els treballs hi poguessin existir per la seva mala execució o per la deficient qualitat dels materials emprats o aparells col.locats sense que li exoneri de responsabilitat el control que és competència de l'Aparellador o Arquitecte Tècnic, ni tampoc el fet que aquests treballs hagin estat valorats en les certificacions parcials d'obra, que sempre s'entendran exteses i abonades a bon compte.

Com a conseqüència de l'expresat anteriorment, quan l'Aparellador o Arquitecte Tècnic detecti vicis o defectes en els treballs executats, o que els materials emprats o els aparells col.locats no reuneixin les condicions preceptuades, ja sigui en el decurs de l'execució dels treballs, o un cop finalitzats, i abans de ser verificada la recepció definitiva de l'obra, podrà disposar que les parts defectuoses siguin enderrocades i reconstruïdes d'acord amb el que s'hagi contractat, i tot això a càrrec de la Contracta.

Si la Contracta no estimés justa la decisió i es negués a l'enderroc i reconstrucció ordenades, es plantejarà la qüestió davant l'Arquitecte de l'obra, que ho resoldrà.

Vicis ocults

Article 29.- Si l'Aparellador o Arquitecte Tècnic tingués raons de pes per creure en l'existència de vicis ocults de construcció en les obres executades, ordenarà efectuar a qualsevol moment, i abans de la recepció definitiva, els assaigs, destructius o no, que cregui necessaris per reconèixer els treballs que suposi que són defectuosos, donant compte de la circumstància a l'Arquitecte. Les despeses que ocasionin seran a compte del Constructor, sempre i quan els vicis existeixin realment, en cas contrari seran a càrrec de la Propietat.

Dels materials i dels aparells. La seva procedència

Article 30.- El Constructor té llibertat de proveir-se dels materials i aparells de totes classes en els punts que ell cregui convenient, excepte en els casos en què el Plec Particular de Condicions Tècniques preceptuï una procedència determinada.

Obligatòriament, i abans de procedir a la seva utilització i aplec, el Constructor haurà de presentar a l'Aparellador o Arquitecte Tècnic una llista completa dels materials i aparells que hagi d'emprar en la qual s'hi especifiquin totes les indicacions sobre marques, qualitats, procedència i idoneïtat de cadascun.

Presentació de mostres

Article 31.- A petició de l'Arquitecte, el Constructor li presentarà les mostres dels materials amb l'anticipació prevista en el Calendari de l'Obra.

Materials no utilitzables

Article 32.- El Constructor, a càrrec seu, transportarà i col.locarà, agrupant-los ordenadament i en el lloc adequat, els materials procedents de les excavacions, enderrocs, etc., que no siguin utilitzables en l'obra.

Es retiraran de l'obra o es portarà a l'abocador, quan així sigui establert en el Plec de Condicions particulars vigent en l'obra.

Si no s'hagués preceptuat res sobre el particular, es retiraran de l'obra quan així ho ordeni l'Aparellador o Arquitecte Tècnic, però acordant prèviament amb el Constructor la seva justa tassació, tenint en compte el valor d'aquests materials i les despeses del seu transport.

Materials i aparells defectuosos

Article 33.- Quan els materials, elements d'instal.lacions o aparells no fossin de la qualitat prescrita en aquest Plec, o no tinguessin la preparació que s'hi exigeix o, en fi, quan la manca de prescripcions formals del Plec, es reconegués o es demostrés que no eren adequats per al seu objecte, l'Arquitecte, a instàncies de l'Aparellador o Arquitecte Tècnic, donarà ordre al Constructor de substituir-los per altres que satisfacin les condicions o acompleixin l'objectiu al qual es destinen.

Si el Constructor al cap de quinze (15) dies de rebre ordres que retiri els materials que no estiguin en condicions no ho ha fet, podrà fer-ho la Propietat carregant-ne les despeses a la Contracta.

Si els materials, elements d'instal.lacions o aparells fossin defectuosos, però acceptables a criteri de l'Arquitecte, es rebran, però amb la rebaixa de preu que ell determini, a no ser que el Constructor prefereixi substituir-los per altres en condicions.

Despeses ocasionades per proves i assaigs

Article 34.- Totes les despeses dels assaigs, anàlisis i proves realitzats pel laboratori i, en general, per persones que no intervinguin directament a l'obra seran per compte del propietari o del promotor (art. 3.1. del Decret 375/1988. Generalitat de Catalunya)

Neteja de les obres

Article 35.- Es obligació del Constructor mantenir netes les obres i els seus voltants, tant de runa com de materials sobrants, fer desaparèixer les instal.lacions provisionals que no siguin necessàries, així com adoptar les mesures i executar tots els treballs que calguin perquè l'obra ofereixi bon aspecte.

Obres sense prescripcions

Article 36.- En l'execució de treballs que entren en la construcció de les obres i pels quals no existeixin prescripcions consignades explicitament en aquest Plec ni en la documentació restant del Projecte, el Constructor s'atendrà, en primer lloc, a les instruccions que dicti la Direcció Facultativa de les obres i, en segon lloc, a les regles i pràctiques de la bona construcció.

Epígraf 4: de les recepcions d'edificis i obres annexes De les recepcions provisionals

Article 37.- Trenta dies abans de finalitzar les obres, l'Arquitecte comunicarà a la Propietat la proximitat del seu acabament amb la finalitat de convenir la data per a l'acte de recepció provisional.

Aquesta recepció es farà amb la intervenció de la Propietat, del Constructor, de l'Arquitecte i de l'Aparellador o Arquitecte Tècnic. Es convocarà també als tècnics restants que, en el seu cas, haguessin intervingut en la direcció amb funció pròpia en aspectes parcial o unitats especialitzades.

Practicat un detingut reconeixement de les obres, s'extendrà un acta amb tants exemplars com intervinents i signats per tots ells. Des d'aquesta data començarà a córrer el termini de garantia, si les obres es trobessin en estat de ser admeses.

Seguidament, els Tècnics de la Direcció Facultativa extendran el Certificat corresponent de final d'obra.

Quan les obres no es trobin en estat de ser rebudes, es farà constar en l'acta i es donarà al Constructor les oportunes instruccions per resoldre els defectes observats, fixant un termini per a subsanar-los, finalitzat el qual, s'efectuarà un nou reconeixement a fi de procedir a la recepció provisional de l'obra.

Si el Constructor no hagués complert, podrà declarar-se rescindit el contracte amb pèrdua de la fiança.

Documentació final d'obra

Article 38.- L'Arquitecte Director facilitarà a la Propietat la documentació final de les obres, amb les especificacions i contingut disposats per la legislació vigent i, si es tracta d'habitatges, amb allò que s'estableix en els paràgrafs 2, 3, 4 i 5, de l'apartat 2 de l'article 4t. del Reial Decret 515/1989, de 21 d'abril.

Medició definitiva dels treballs i liquidació provisional de l'obra

Article 39.- Rebudes provisionalment les obres, es procedirà immediatament per l'Aparellador o Arquitecte Tècnic a la seva medició definitiva, amb la assistència precisa del Constructor o del seu representant. S'extendrà l'oportuna certificació per triplicat que, aprovada per l'Arquitecte amb la seva signatura, servirà per l'abonament per part de la Propietat del saldo resultant excepte la quantitat retinguda en concepte de fiança.

Termini de garantia

Article 40.- El termini de garantia haurà d'estipular-se en el Plec de Condicions Particulars i en qualsevol cas mai no haurà de ser inferior a nou mesos.

Conservació de les obres rebudes provisionalment

Article 41.- Les despeses de conservació durant el termini de garantia comprès entre les recepcions provisional i definitiva, seran a càrrec del Contractista.

Si l'edifici fos ocupat o emprat abans de la recepció definitiva, la vigilància, neteja i reparacions causades per l'ús seran a càrrec del propietari i les reparacions per vicis d'obra o per defectes en les instal.lacions, seran a càrrec de la Contracta.

De la recepció definitiva

Article 42.- La recepció definitiva es verificarà després de transcorregut el termini de garantia en igual forma i amb les mateixes formalitats que la provisional, a partir de la data del qual cessarà l'obligació del Constructor de reparar al seu càrrec aquells desperfectes inherents a la conservació normal dels edificis i quedaran només subsistents totes les responsabilitats que poguessin afectar-li per vicis de construcció.

Prórroga del termini de garantia

Article 43.- Si en procedir al reconeixement per a la recepció definitiva de l'obra, no es trobés en les condicions degudes, la recepció definitiva s'aplaçarà i l'Arquitecte-Director marcarà al Constructor els terminis i formes en què s'hauran de fer les obres necessàries i, si no s'efectuessin dins d'aquests terminis, podrà resoldre's el contracte amb pèrdua de la fiança.

De les recepcions de treballs la contracta de les quals hagi estat rescindida

Article 44.- En el cas de resolució del contracte, el Contractista estarà obligat a retirar, en el termini que es fixi en el Plec de Condicions Particulars, la maquinària, mitjans auxiliars, instal.lacions, etc., a resoldre els subcontractes que tingués concertats i a deixar l'obra en condicions de ser recomençada per una altra empresa.

Les obres i treballs acabats per complet es rebran provisionalment amb els tràmits establerts en l'article 35.

Transcorregut el termini de garantia es rebran definitivament segons allò que es disposà en els articles 39 i 40 d'aquest Plec. Per a les obres i treballs no acabats però acceptables a criteri de l'Arquitecte Director, s'efectuarà una sola i definitiva recepció.

Capítol II: Condicions Econòmiques

Epígraf 1: Principi general

Article 45.- Tots els que intervenen en el procés de construcció tenen dret a percebre puntualment les quantitats acreditades per la seva correcta actuació d'acord amb les condicions contractualment establertes.

Article 46.- La propietat, el contractista i, en el seu cas, els tècnics poden exigir-se recíprocament les garanties adequades a l'acompliment puntual de les seves obligacions de pagament.

Epígraf 2: Fiances

Article 47.- El Contractista prestarà fiança d'acord amb alguns dels procediments següents, segons que s'estipuli:

a) Dipòsit previ, en metàl.lic o valors, o aval bancari, per import entre el 3 per 100 i 10 per 100 del preu total de contracta (art.53).

b) Mitjançant retenció a les certificacions parcials o pagaments a compte en la mateixa proporció.

Fiança provisional

Article 48.- En el cas que l'obra s'adjudiqui per subhasta pública, el dipòsit provisional per a prendre-hi part s'especificarà en l'anunci de l'esmentada subhasta i la seva quantia serà d'ordinari, i exceptuant estipulació distinta en el Plec de Condicions particulars vigent en l'obra, d'un tres per cent (3 per 100) com a mínim, del total del pressupost de contracta.

El Contractista al qual s'hagi adjudicat l'execució d'una obra o servei per la mateixa, haurà de dipositar en el punt i termini fixats a l'anunci de la subhasta o el que es determini en el Plec de Condicions particulars del Projecte, la fiança definitiva que s'assenyali i, en el seu defecte, el seu import serà del deu per cent (10 per 100) de la quantitat per la qual es faci l'adjudicació de l'obra, fiança que pot constituir-se en qualsevol de les formes especificades en l'apartat anterior.

El termini assenyalat en el paràgraf anterior, i llevat condició expressa establerta en el Plec de Condicions Particulars, no excedirà de trenta dies naturals a partir de la data en què sigui comunicada l'adjudicació i en aquest termini haurà de presentar l'adjudicatari la carta de pagament o rebut que acrediti la constitució de la fiança a la qual es refereix el mateix paràgraf.

L'incompliment d'aquest requisit donarà lloc a què es declari nul.la l'adjudicació, i l'adjudicatari perdrà el dipòsit provisional que hagués fet per prendre part en la subhasta.

Execució de treballs amb càrrec a la fiança

Article 49.- Si el Contractista es negués a fer pel seu compte els treballs necessaris per ultimar l'obra en les condicions contractades, l'Arquitecte-Director, en nom i representació del Propietari, els ordenarà executar a un tercer o, podrà realitzar-los directament per administració, abonant el seu import amb la fiança dipositada, sense perjudici de les accions a les quals tingui dret el propietari, en el cas que l'import de la fiança no fos suficient per cobrir l'import de les despeses efectuades en les unitats d'obra que no fossin de recepció.

De la seva devolució en general

Article 50.- La fiança retinguda serà retornada al Contractista en un termini que no excedeixi trenta (30) dies

un cop signada l'Acta de Recepció Definitiva de l'obra. La propietat podrà exigir que el Contractista li acrediti la liquidació i saldo dels seus deutes causats per l'execució de l'obra, tals com salaris, subministraments, subcontractes...

Devolució de la fiança en el cas que es facin recepcions parcials

Article 51.- Si la propietat, amb la conformitat de l'Arquitecte Director, accedis a fer recepcions parcials, tindrà dret el Contractista a què li sigui retornada la part proporcional de la fiança.

Epígraf 3: Dels preus

Composició dels preus unitaris

Article 52.- El càlcul dels preus de les distintes unitats d'obra és el resultat de sumar els costos directes, els indirectes, les despeses generals i el benefici industrial.

Es consideran costos directes:

a) La mà d'obra, amb els seus plusos, càrregues i assegurances socials, que intervinguin directament en l'execució de la unitat d'obra.

b) Els materials, als preus resultants a peu d'obra, que quedin integrats en la unitat de què es tracti o que siguin necessaris per a la seva execució.

c) Els equips i sistemes tècnics de seguretat i higiene per a la prevenció i protecció d'accidents i enfermetats professionals.

d) Les despeses de personal, combustible, energia, etc. que tinguin lloc per l'accionament o funcionament de la maquinària i instal.lació utilitzades en l'execució de la unitat d'obra.

e) Les despeses d'amortització i conservació de la maquinària, instal.lacions, sistemes i equips anteriorment citats.

Es consideraran costos indirectes:

Les despeses d'instal.lació d'oficines a peu d'obra, comunicacions, edificació de magatzems, tallers, pavellons temporals per a obrers, laboratoris, assegurances, etc., els del personal tècnic i administratiu adscrits exclusivament a l'obra i els imprevistos. Totes aquestes despeses, es xifraran en un percentatge dels costos directes.

Es consideraran despeses generals:

Les despeses generals d'empresa, despeses financeres, càrregues fiscals i taxes de l'administració, legalment establertes. Es xifraran com un percentatge de la suma dels costos directes i indirectes (en els contractes d'obres de l'Administració pública aquest percentatge s'estableix entre un 13 per 100 i un 17 per 100.)

Benefici industrial

El benefici industrial del Contractista s'estableix en el 6 per 100 sobre la suma de les partides anteriors.

Preu d'Execució material

S'anomenarà Preu d'Execució material el resultat obtingut per la suma dels anteriors conceptes excepte el

Benefici Industrial.

Preu de Contracta

El preu de Contracta és la suma dels costos directes, els indirectes, les Despeses Generals i el Benefici Industrial.

L'IVA gira sobre aquesta suma, però no n'integra el preu.

Preus de contracta. Import de contracta

Article 53.- En el cas que els treballs a fer en un edifici o obra aliena qualsevol es contractessin a risc i ventura, s'entén per Preu de Contracta el que importa el cost total de la unitat d'obra, es a dir, el preu d'execució material més el tant per cent (%) sobre aquest últim preu en concepte de Benefici Industrial de Contractista. El benefici s'estima normalment, en un 6 per 100, llevat que en les Condicions Particulars se n'estableixi un altre de diferent.

Preus contradictoris

Article 54.- Es produiran preus contradictoris només quan la Propietat mitjançant l'Arquitecte decideixi introduir unitats o canvis de qualitat en alguna de les previstes, o quan calgui afrontar alguna circumstància imprevista.

El Contractista estarà obligat a efectuar els canvis.

Si no hi ha acord, el preu es resoldrà contradictòriament entre l'Arquitecte i el Contractista abans de començar l'execució dels treballs i en el termini que determini el Plec de Condicions Particulars. Si subsisteix la diferència s'acudirà, en primer lloc, al concepte més anàlog dins del quadre de preus del projecte, i en segon lloc al banc de preus d'utilització més freqüent en la localitat.

Els contradictoris que hi haguessin es referiran sempre als preus unitaris de la data del contracte.

Reclamacions d'augment de preus per causes diverses

Article 55.- Si el Contractista abans de la signatura del contracte, no hagués fet la reclamació o observació oportuna, no podrà sota cap pretext d'error o omissió reclamar augment dels preus fixats en el quadre corresponent del pressupost que serveixi de base per a l'execució de les obres (amb referència a Facultatives).

Formes tradicionals de medir o d'aplicar els preus

Article 56.- En cap cas podrà al.legar el Contractiste els usos i costums del país respecte a l'aplicació dels preus o de la forma de medir les unitats d'obra executades, es respectarà allò previst en primer lloc, al Plec General de Condicions Tècniques, i en segon lloc, al Plec General de Condicions particulars.

De la revisió dels preus contractats

Article 57.- Si es contracten obres pel seu compte i risc, no s'admetrà la revisió dels preus en tant que l'increment no arribi, en la suma de les unitats que falten per realitzar d'acord amb el Calendari, a un muntant superior al tres per 100 (3 per 100) de l'import total del pressupost de Contracte.

En cas de produir-se variacions en alça superiors a aquest percentatge, s'efectuarà la revisió corresponent d'acord amb la fòrmula establerta en el Plec de Condicions Particulars, percibint el Contractista la diferència en més que resulti per la variació de l'IPC superior al 3 per 100.

No hi haurà revisió de preus de les unitats que puguin quedar fora dels terminis fixats en el Calendari de la oferta.

Emmaguetzament de materials

Article 58.- El Contractista està obligat a fer els emmaguetzaments de materials o aparells d'obra que la Propietat ordeni per escrit.

Els materials emmagatzemats, una vegada abonats pel Propietari són, de l'exclusiva propietat d'aquest; de la seva cura i conservació en serà responsable el Contractista.

Epígraf 4: Obres per administració

Administració

Article 59.- Se'n diuen "Obres per Administració" aquelles en què les gestions que calgui per a la seva realització les porti directament el propietari, sigui ell personalment, sigui un representant seu o bé mitjançant un constructor.

Les obres per administració es classifiquen en les dues modalitats següents:

a) Obres per administració directa.

b) Obres per administració delegada o indirecta.

Obres per administració directa

Article 60.- Se'n diuen "Obres per Administració directa" aquelles en què el Propietari per si mateix o mitjançant un representant seu, que pot ser el mateix Arquitecte-Director, autoritzat expressament per aquest tema, porti directament les gestions que calguin per a l'execució de l'obra, adquirint-ne els materials, contractant-ne el seu transport a l'obra i, en definitiva, intervenint directament en totes les operacions precises perquè el personal i els obrers contractats per ell puguin realitzar-la; en aquestes obres el constructor, si hi fos, o l'encarregat de la seva realització, és un simple dependent del propietari, ja sigui com empleat seu o com autònom contractat per ell, que és el que reuneix, per tant, la doble personalitat de Propietat i Contractista.

Obres per administració delegada o indirecta

Article 61.- S'entén per "Obra per administració delegada o indirecta" la que convenen un Propietari i un Constructor perquè aquest últim, per comte d'aquell i com a delegat seu, realitzi les gestions i els treballs que calguin i es convinguin.

Són, per tant, característiques peculiars de les "Obres per Administració delegada o indirecte" les següents:

a) Per part del Propietari, l' obligació d'abonar directament o per mitjà del Constructor totes les despeses inherents a la realització dels treballs convinguts, reservant-se el Propietari la facultat de poder ordenar, bé per si mateix o mitjançant l'Arquitecte-Director en la seva representació, l'ordre i la marxa dels treballs, l'elecció dels materials i aparells que en els treballs han d'emprar-se i, a la fi, tots els elements que cregui necessaris per regular la realització dels treballs convinguts.

b) Per part del Constructor, l'obligació de portar la gestió pràctica dels treballs, aportant els seus coneixements constructius, els mitjans auxiliars que calguin i, en definitiva, tot allò que, en harmonia amb la seva tasca, es requereixi per a l'execució dels treballs, percibint per això del Propietari un tant per cent (%) prefixat sobre l'import total de les despeses efectuades i abonades pel Constructor.

Liquidació d'obres per administració

Article 62.- Per a la liquidació dels treballs que s'executin per administració delegada o indirecta, regiran les normes que amb aquesta finalitat s'estableixin en les "Condicions particulars d'índole econòmica" vigents en l'obra; en cas que no n'hi haguessin, les despeses d'administració les presentarà el Constructor al Propietari, en relació valorada a la qual s'adjuntaran en l'ordre expressat més endavant els documents següents conformats tots ells per l'Aparellador o Arquitecte Tècnic:

a) Les factures originals dels materials adquirits per als treballs i el document adequat que justifiqui el dipòsit o la utilització dels esmentats materials en l'obra.

b) Les nómines dels jornals abonats, ajustades a allò que és establert en la legislació vigent, especificant el nombre d'hores treballades en l'obra pels operaris de cada ofici i la seva categoria, acompanyant les esmentades nòmines amb una relació numèrica dels encarregats, capataços, caps d'equip, oficials i ajudants de cada ofici, peons especialitzats i solts, llisters, guardians, etc., que hagin treballat en l'obra durant el termini de temps al qual corresponguin les nòmines que es presentin.

c) Les factures originals dels transports de materials posats en l'obra o de retirada d'enderrocs.

d) Els rebuts de llicències, impostos i altres càrregues inherents a l'obra que hagin pagat o en la gestió de la qual hagi intervingut el Constructor, ja que el seu abonament és sempre a compte del Propietari.

A la suma de totes les despeses inherents a la pròpia obra en la gestió o pagament de la qual hagin intervingut el Constructor se li aplicarà, si no hi ha conveni especial, un quinze per cent (15 per 100), entenent-se que en aquest percentatge estan inclosos els mitjans auxiliars i els de seguretat preventius d'accidents, les despeses generals que originin al Constructor els treballs per administració que realitzi el Benefici Industrial del mateix.

Abonament als constructor dels comptes d'administració delegada

Article 63.- Llevat pacte distint, els abonaments al Constructor dels comptes d'Administració delegada, els realitzarà el Propietari mensualment segons els comunicats de treball realitzats aprovats pel propietari o pel seu delegat representant.

Independentment, l'Aparellador o l'Arquitecte Tècnic redactarà, amb la mateixa periodicitat, la medició de l'obra realitzada, valorant-la d'acord amb el pressupost aprovat. Aquestes valoracions no tindran efectes per als abonaments al Constructor sinó que s'hagués pactat el contrari contractualment.

Normes per a l'adquisició dels materials i aparells

Article 64.- Això no obstant, les facultats que en aquests treballs per Administració delegada es reserva el Propietari per a l'adquisició dels materials i aparells, si al Constructor se li autoritza per gestionar-los i adquirir-los, haurà de presentar al Propietari, o en la seva representació a l'Arquitecte-Director, els preus i les mostres dels materials i aparells oferts, necessitant la seva prèvia aprovació abans d'adquirir-los.

Responsabilitat del constructor en el baix rendiment dels obrers

Article 65.- Si l'Arquitecte-Director advertís en els comunicats mensuals d'obra executada que preceptivament ha de presentar-li el Constructor, que els rendiments de la mà d'obra, en totes o en alguna de les unitats d'obra executades fossin notablement inferiors als rendiments normals admesos generalment per a unitats d'obra iguals o similars, li ho notificarà per escrit al Constructor, amb la finalitat que aquest faci les gestions precises per augmentar la producció en la quantia assenyalada per l'Arquitecte-Director.

Si un cop feta aquesta notificació al Constructor, en els mesos successius, els rendiments no arribessin als normals, el Propietari queda facultat per resercir-se de la diferència, rebaixant-ne el seu import del quinze per cent (15 per 100) que pels conceptes abans expressats

correspondria abonar-li al Constructor en les liquidacions quinzenals que preceptivament s'hagin d'efectuar-li. En cas de no arribar ambdues parts a un acord pel que fa als rendiments de la mà d'obra, se sotmetrà el cas a arbitratge.

Responsabilitats del constructor

Article 66.- En els treballs d'"Obres per Administració delegada" el Constructor només serà responsable dels defectes constructius que poguessin tenir els treballs o unitats executades per ell i també els accidents o perjudicis que poguessin sobrevenir als obrers o a terceres persones per no haver pres les mesures necessàries i que en les disposicions legals vigents s'estableixen. En canvi, i exceptuant l'expressat a l'article 63 precedent, no serà responsable del mal resultat que poguessin donar els materials i aparells elegits segons les normes establertes en aquest article.

En virtut del que s'ha consignat anteriorment, el Constructor està obligat a reparar pel seu compte els treballs defectuosos i a respondre també dels accidents o perjudicis expressats en el paràgraf anterior.

Epígraf 5: De la valoració i abonament dels treballs

Formes diferents d'abonament de les obres

Article 67.- Segons la modalitat elegida per a la contractació de les obres i exceptuant que en el Plec Particular de Condicions econòmiques s'hi preceptui una altra cosa, l'abonament dels treballs s'efectuarà així:

1r. Tipus fix o tant alçat total. S'abonarà la xifra prèviament fixada com a base de l'adjudicació, disminuïda en el seu cas a l'import de la baixa efectuada per l'adjudicatari.

2n. Tipus fix o tant alçat per unitat d'obra, el preu invariable del qual s'hagi fixat a la bestreta, podent-ne variar solament el nombre d'unitats executades.

Prèvia medició i aplicant al total de les unitats diverses d'obra executades, del preu invariable estipulat a la bestreta per cadascuna d'elles, s'abonarà al Contractista l'import de les compreses en els treballs executats i ultimats d'acord amb els documents que constitueixen el Projecte, els quals serviran de base per a la medició i valoració de les diverses unitats.

3r. Tant variable per unitat d'obra, segons les condicions en què es realitzi i els materials diversos emprats en la seva execució d'acord amb les ordres de l'Arquitecte-Director.

S'abonarà al Contractista en idèntiques condicions al cas anterior.

4t. Per llistes de jornals i rebuts de materials autoritzats en la forma que el present "Plec General de Condicions econòmiques" determina.

5è. Per hores de treball, executat en les condicions determinades en el contracte.

Relacions valorades i certificacions

Article 68.- En cada una de les èpoques o dates que es fixin en el contracte o en els "Plecs de Condicions Particulars" que regeixin en l'obra, formarà el Contractista una relació valorada de les obres executades durant els terminis previstos, segons la medició que haurà practicat l'Aparellador.

El treball executat pel Contractista en les condicions preestablertes, es valorarà aplicant al resultat de la medició general, cúbica, superficial, lineal, ponderal o numeral corresponent per a cada unitat d'obra, els preus assenyalats en el pressupost per a cadascuna d'elles, tenint present a més allò establert en el present "Plec General de Condicions econòmiques" respecte a millores o substitucions de materials o a les obres accessòries i especials, etc.

Al Contractista, que podrà presenciar les medicions necessàries per extendre aquesta relació, l'Aparellador li facilitarà les dades corresponents de la relació valorada, acompanyant-les d'una nota d'enviament, a l'objecte que, dins del termini de deu (10) dies a partir de la data de recepció d'aquesta nota, el Contractista pugui en examinar-les i tornar-les firmades amb la seva conformitat o fer, en cas contrari, les observacions o reclamacions que consideri oportunes. Dins dels deu (10) dies següents a la seva recepció, l'Arquitecte-Director acceptarà o refusarà les reclamacions del Contractista si hi fossin, donant-li compte de la seva resolució i podent el Contractista, en el segon cas, acudir davant el Propietari contra la resolució de l'Arquitecte-Director en la forma prevista en els "Plecs Generals de Condicions Facultatives i Legals".

Prenent com a base la relació valorada indicada en el paràgraf anterior, l'Arquitecte-Director expedirà la certificació de les obres executades.

De l'import se'n deduirà el tant per cent que per a la constitució de la finança s'hagi preestablert.

El material emmagatzemat a peu d'obra per indicació expressa i per escrit del Propietari, podrà certificar-se fins el noranta per cent (90 per 100) del seu import, als preus que figuren en els documents del Projecte, sense afectar-los del tant per cent de Contracta.

Les certificacions es remetran al Propietari, dins del mes següent al període al qual es refereixen, i tindran el caràcter de document i entregues a bon compte, subjectes a les rectificacions i variacions que es deriven de la liquidació final, no suposant tampoc aquestes certificacions ni aprovació ni recepció de les obres que comprenen.

Les relacions valorades contindran solament l'obra executada en el termini al qual la valoració es refereix. En cas que l'Arquitecte-Director ho exigís, les certificacions s'extendran a l'origen.

Millores d'obres lliurament executades

Article 69.- Quan el Contractista, inclòs amb autorització de l'Arquitecte-Director, utilitzés materials de preparació més acurada o de mides més grans que l'assenyalat en el Projecte o substituís una classe de fàbrica per una altra de preu més alt, o executés amb dimensions més grans qualsevol part de l'obra o, en general introduís en l'obra sense demanar-li, qualsevol altra modificació que sigui beneficiosa a criteri de l'Arquitecte-Director, no tindrà dret, no obstant, més que a l'abonament del que pogués correspondre en el cas que hagués construït l'obra amb estricte subjecció a la projectada i contractada o adjudicada.

Abonament de treballs pressupostats amb partida alçada

Article 70.- Exceptuant el preceptuat en el "Plec de Condicions Particulars d'índole econòmica", vigent en l'obra, l'abonament dels treballs pressupostats en partida alçada, s'efectuarà d'acord amb el procediment que correspongui entre els que a continuació s'expressen:

a) Si hi ha preus contractats per a unitats d'obra iguals, les pressupostades mitjançant partida alçada, s'abonaran prèvia medició i aplicació del preu establert.

b) Si hi ha preus contractats per a unitats d'obra similars, s'establiran preus contradictoris per a les unitats amb partida alçada, deduïts dels similars contractats.

c) Si no hi ha preus contractats per a unitats d'obra iguals o similars, la partida alçada s'abonarà íntegrament al Contractista, exceptuant el cas que en el Pressupost de l'obra s'expressi que l'import d'aquesta partida s'ha de justificar, en aquest cas, l'Arquitecte-Director indicarà al Contractista i amb anterioritat a l'execució, el procediment que s'ha de seguir per portar aquest compte que, en realitat serà d'administració, valorant-ne els materials i jornals als preus que figuren en el Pressupost aprovat o, en el seu defecte, als que anteriorment a l'execució convinguin ambdues parts, incrementant-se l'import total amb el percentatge que es fixi en el Plec de Condicions Particulars en concepte de Despeses Generals i Benefici Industrial del Contractista.

Abonament d'esgotaments i altres treballs especials no contractats

Article 71.- Quan calguessin efectuar esgotaments, injeccions o altres treballs de qualsevol índole especial o ordinària, que per no haver estat contractats no fossin per compte del Contractista, i si no fossin contractats amb tercera persona, el Contractista tindrà l'obligació de fer-los i de pagar les despeses de tota mena que ocasionin, i li seran abonats pel Propietari per separat de la Contracta.

A més de reintegrar mensualment aquestes despeses al Contractista, se li abonarà juntament amb ells el tant per cent de l'import total que, en el seu cas, s'especifiqui en el Plec de Condicions Particulars.

Pagaments

Article 72.- El Propietari pagarà en els terminis prèviament establerts.

L'import d'aquests terminis correspondrà precisament al de les certificacions d'obra conformades per l'Arquitecte-Director, en virtut de les quals es verificaran els pagaments.

Abonament de treballs executats durant el termini de garantia

Article 73.- Efectuada la recepció provisional i si durant el termini de garantia s'haguessin executat treballs, per al seu abonament es procedirà així:

1r. Si els treballs que es fan estiguessin especificats en el Projecte i, sense causa justificada, no s'haguessin realitzat pel Contractista al seu temps, i l'Arquitecte-Director exigís la seva realització durant el termini de garantia, seran valorats els preus que figuren en el pressupost i abonats d'acord amb el que es va establir en els "Plecs Particulars" o en el seu defecte en els Generals, en el cas que aquests preus fossin inferiors als vigents en l'època de la seva realització; en cas contrari, s'aplicaran aquests últims.

2n. Si s'han fet treballs puntuals per a la reparació de desperfectes ocasionats per l'ús de l'edifici, degut a que aquest ha estat utilitzat durant aquest temps pel Propietari, es valoraran i abonaran els preus del dia, prèviament acordats.

3r. Si s'han fet treballs per a la reparació de desperfectes ocasionats per deficiència de la construcció o de la qualitat dels materials, no s'abonarà per aquests treballs res al Contractista.

Epígraf 6: De les indemnitzacions mutues

Import de la indemnització per retard no justificat en el termini d'acabament de les obres

Article 74.- La indemnització per retard en l'acabament s'establirà en un tant per mil (0/000) de l'import total dels treballs contractats, per cada dia natural de retard, comptats a partir del dia d'acabament fixat en el calendari d'obra.

Les sumes resultants es descomptaran i retindran amb càrrec a la fiança.

Demora dels pagaments

Article 75.- Si el propietari no pagués les obres executades, dins del mes següent a què correspon el termini convingut, el Contractista tindrà a més el dret de percebre l'abonament d'un quatre i mig per cent (4,5 per 100) anual, en concepte d'interessos de demora, durant l'espai de temps de retard i sobre l'import de l'esmentada certificació.

Si encara transcorreguessin dos mesos a partir de l'acabament d'aquest termini d'un mes sense realitzar-se aquest pagament, tindrà dret el Contractista a la resolució del contracte, procedint-se a la liquidació corresponent de les obres executades i dels materials emmagatzemats, sempre que aquests reuneixin les condicions preestablertes i que la seva quantitat no excedeixi de la necessària per a la finalització de l'obra contractada o adjudicada.

Malgrat l'expressat anteriorment, es refusarà tota sol.licitud de resolució del contracte fundat en la demora de pagaments, quan el Contractista no justifiqui que en la data de l'esmentada sol.licitud ha invertit en obra o en materials emmagatzemats admissibles la part de pressupost corresponent al termini d'execució que tingui assenyalat al contracte.

Epígraf 7: Varis

Millores i augments d'obra. Casos contraris

Article 76.- No s'admetran millores d'obra, només en el cas que l'Arquitecte-Director hagi manat per escrit l'execució de treballs nous o que millorin la qualitat dels contractats, així com la dels materials i aparells previstos en el contracte.

Tampoc s'admetran augments d'obra en les unitats contractades, excepte en cas d'error en les medicions del Projecte, a no ser que l'Arquitecte-Director ordeni, també per escrit, l'ampliació de les contractades.

En tots aquests casos serà condició indispensable que ambdues parts contractants, abans de la seva execució o utilització, convinguin per escrit els imports totals de les unitats millorades, els preus dels nous materials o aparells ordenants utilitzar i els augments que totes aquestes millores o augments d'obra suposin sobre l'import de les unitats contractades.

Se seguirà el mateix criteri i procediment, quan l'Arquitecte-Director introdueixi innovacions que suposin una reducció apreciable en els imports de les unitats d'obra contractades.

Unitats d'obra defectuoses pero acceptables

Article 77.- Quan per qualsevol causa calgués valorar obra defectuosa, però acceptable segons l'Arquitecte-Director de les obres, aquest determinarà el preu o partida d'abonament després de sentir al Contractista, el qual s'haurà de conformar amb l'esmentada resolució, excepte el cas en què, estant dins el termini d'execució, s'estimi més enderrocar l'obra i refer-la d'acord amb condicions, sense excedir l'esmentat termini.

Assegurança de les obres

Article 78.- El Contractista estarà obligat a assegurar l'obra contractada durant tot el temps que duri la seva execució fins la recepció definitiva; la quantia de l'assegurança coincidirà en cada moment amb el valor que tinguin per Contracta els objectes assegurats. L'import abonat per la Societat Asseguradora, en el cas de sinistre, s'ingressarà en compte a nom del Propietari, perquè amb càrrec al compte s'aboni l'obra que es construeixi, i a mesura que aquesta es vagi fent. El reintegrament d'aquesta quantitat al Contractista es farà per certificacions, com la resta dels treballs de la construcció. En cap cas, llevat conformitat expressa del Contractista, fet en document públic, el Propietari podrà disposar d'aquest import per menesters distints del de reconstrucció de la part sinistrada; la infracció del què anteriorment s'ha exposat serà motiu suficient perquè el Contractista pugui resoldre el contracte, amb devolució de fiança, abonament complet de despeses, materials emmagatzemats, etc., i una indemnització equivalent a l'import dels danys causats al Contractista pel sinistre i que no se li haguessin abonat, però sols en proporció equivalent a allò que representi la indemnització abonada per la Companyia Asseguradora, respecte a l'import dels danys causats pel sinistre, que seran tassats amb aquesta finalitat per l'Arquitecte-Director.

En les obres de reforma o reparació, es fixarà prèviament la part d'edifici que hagi de ser assegurada i la seva quantia, i si res no es preveu, s'entendrà que l'assegurança ha de comprendre tota la part de l'edifici afectada per l'obra.

Els riscs assegurats i les condicions que figuren a la pòlissa o pòlisses d'Assegurances, els posarà el Contractista, abans de contractar-los, en coneixement del Propietari, a l'objecte de recaptar d'aquest la seva prèvia conformitat o objeccions.

Conservació de l'obra

Article 79.- Si el Contractista, tot i sent la seva obligació, no atén la conservació de l'obra durant el termini de garantia, en el cas que l'edifici no hagi estat ocupat pel Propietari abans de la recepció definitiva, l'Arquitecte-Director, en representació del Propietari, podrà disposar tot el que calgui perquè s'atengui la vigilància, neteja i tot el que s'hagués de menester per la seva bona conservació, abonant-se tot per compte de la Contracta.

En abandonar el Contractista l'edifici, tant per bon acabament de les obres, com en el cas de resolució del contracte, està obligat a deixar-ho desocupat i net en el termini que l'Arquitecte-Director fixi.

Després de la recepció provisional de l'edifici i en el cas que la conservació de l'edifici sigui a càrrec del Contractista, no s'hi guardaran més eines, útils, materials, mobles, etc. que els indispensables per a la vigilància i neteja i pels treballs que fos necessari executar.

En tot cas, tant si l'edifici està ocupat com si no, el Contractista està obligat a revisar i reparar l'obra, durant el termini expressat, procedint en la forma prevista en el present "Plec de Condicions Econòmiques".

Utilització pel contractista d'edificis o bens del propietari

Article 80.- Quan durant l'execució de les obres el Contractista ocupi, amb la necessària i prèvia autorització del Propietari, edificis o utilitzi materials o útils que pertanyin al Propietari, tindrà obligació de adobar-los i conservar-los per fer-ne entrega a l'acabament del contracte, en estat de perfecte conservació, reposant-ne els que s'haguessin inutilitzat, sense dret a indemnització per aquesta reposició ni per les millores fetes en els edificis, propietats o materials que hagi utilitzat.

En el cas que en acabar el contracte i fer entrega del material, propietats o edificacions, no hagués acomplert el Contractista amb allò previst en el paràgraf anterior, ho realitzarà el Propietari a costa d'aquell i amb càrrec a la fiança.

## 2. Plec de condicions dels materials emprats en l'obra

B - MATERIALS
B0 - MATERIALS BÀSICS
B01 - LÍQUIDS
B011 - NEUTRES
B03 - GRANULATS
B031 - SORRES
B032 - SAULONS
B033 - GRAVES
B037 - TOT-U
B03K - GRANULATS SINTÈTICS
B05 - AGLOMERANTS I CONGLOMERANTS
B051 - CIMENTS
B053 - CALÇS
B06 - FORMIGONS DE COMPRA
B064 - FORMIGONS ESTRUCTURALS EN MASSA
B065 - FORMIGONS ESTRUCTURALS PER ARMAR
B06N - FORMIGONS D'ÚS NO ESTRUCTURAL
B07 - MORTERS DE COMPRA
B071 - MORTERS AMB ADDITIUS
B08 - ADDITIUS, ADDICIONS I PRODUCTES DE TRACTAMENT PER A FORMIGONS, MORTERS I BEURADES .
B081 - ADDITIUS I ADDICIONS PER A FORMIGONS, MORTERS I BEURADES
B0A - FERRETERIA
B0A1 - FILFERROS
B0A2 - TELES METÀL·LIQUES I PLÀSTIQUES
B0A3 - CLAUS
B0A5 - CARGOLS
B0A6 - TACS I VISOS
B0A7 - ABRAÇADORES
B0AB - TENSORS
B0B - ACER I METALL EN PERFILS O BARRES
B0B2 - ACER EN BARRES CORRUGADES
B0B3 - MALLES ELECTROSOLDADES
B0C - PLAQUES, PLANXES I TAULERS
B0CH - PLANXES D'ACER
B0D - MATERIALS PER A ENCOFRATS I APUNTALAMENTS
B0D2 - TAULONS
B0D3 - LLATES
B0D6 - PUNTALS
B0D7 - TAULERS
B0DF - ENCOFRATS ESPECIALS I CINDRIS
B0DZ - MATERIALS AUXILIARS PER A ENCOFRATS I APUNTALAMENTS
B0E - MATERIALS BÀSICS D'AGLOMERATS DE CIMENT
B0E2 - BLOCS DE MORTER DE CIMENT
B0F - MATERIALS BÀSICS DE CERÀMICA
B0F1 - MAONS CERÀMICS
B1 - MATERIALS PER A PROTECCIONS INDIVIDUALS, COL·LECTIVES, IMPLANTACIÓ I ASISTÈNCIES TÈCNIQUES
B15 - MATERIALS PER A PROTECCIONS COL·LECTIVES
B4 - MATERIALS PER A ESTRUCTURES
B4P - MATERIALS PREFABRICATS PER A ESTRUCTURES
B4PR - GRADES PREFABRICADES DE FORMIGÓ
B6 - MATERIALS PER A TANCAMENTS I DIVISÒRIES
B6A - MATERIALS PER A REIXATS I TANQUES LLEUGERES
B6AZ - MATERIALS AUXILIARS PER A REIXATS
B8 - MATERIALS PER A REVESTIMENTS
B89 - MATERIALS PER A PINTURES
B8Z - MATERIALS ESPECIALS PER A REVESTIMENTS
B8ZA - MATERIALS PER A IMPRIMACIONS I TRACTAMENTS SUPERFICIALS
B9 - MATERIALS PER A PAVIMENTS
B96 - MATERIALS PER A VORADES
B965 - PECES RECTES DE FORMIGÓ PER A VORADES
B97 - MATERIALS PER A RIGOLES
B974 - PECES DE MORTER DE CIMENT PER A RIGOLES
B9B - MATERIALS PER A PAVIMENTS DE PECES DE PEDRA NATURAL
B9E - MATERIALS PER A PAVIMENTS DE PANOTS I MOSAICS HIDRÀULICS
B9E1 - PANOTS
B9H - MATERIALS PER A PAVIMENTS BITUMINOSOS
BA - MATERIALS PER A TANCAMENTS I DIVISÒRIES PRACTICABLES
BAD - MATERIALS PER A TANCAMENTS PRACTICABLES DE PLANXA D'ACER
BD - MATERIALS PER A EVACUACIÓ, CANALITZACIÓ I VENTILACIÓ ESTÀTICA
BD5 - MATERIALS PER A DRENATGES
BD55 - TUBS DE FORMIGÓ PER A DRENATGES
BD5H - CANALS DE FORMIGÓ DE POLÍMERS PER A DRENATGES
BD5Z - MATERIALS AUXILIARS PER A DRENATGES
BD7 - TUBS PER A CLAVEGUERES I COL·LECTORS
BD7F - TUBS DE PVC PER A CLAVEGUERES I COL·LECTORS
BDD - MATERIALS PER A POUS DE REGISTRE
BDDZ - MATERIALS AUXILIARS PER A POUS DE REGISTRE
BDK - MATERIALS PER A PERICONS DE CANALITZACIONS
BDK2 - PERICONS PREFABRICATS DE FORMIGÓ
BDKZ - MATERIALS AUXILIARS PER A PERICONS DE CANALITZACIONS
BE - MATERIALS PER A INSTAL·LACIONS DE CLIMATITZACIÓ, CALEFACCIÓ I VENTILACIÓ MECÀNICA
BG - MATERIALS PER A INSTAL.LACIONS ELÈCTRIQUES
BG1 - CAIXES I ARMARIS
BG1B - ARMARIS DE POLIÈSTER
BG1P - CONJUNTS DE PROTECCIÓ I MESURA
BG2 - TUBS, CANALS, SAFATES I COLUMNES PER A MECANISMES
BG22 - TUBS FLEXIBLES I CORBABLES NO METÀL.LICS
BG3 - CONDUCTORS ELÈCTRICS PER A TENSIÓ BAIXA
BG31 - CONDUCTORS DE COURE DE 0,6/1 KV
BG4 - APARELLS DE PROTECCIÓ I COMANDAMENT
BG41 - INTERRUPTORS MAGNETOTÈRMICS
BG42 - INTERRUPTORS DIFERENCIALS
BGW - PARTS PROPORCIONALS D'ACCESSORIS PER A INSTAL·LACIONS ELÈCTRIQUES
BGW1 - PARTS PROPORCIONALS D'ACCESSORIS PER A CAIXES I ARMARIS
BGW4 - PARTS PROPORCIONALS D'ACCESSORIS PER A APARELLS DE PROTECCIÓ
BH - MATERIALS PER A INSTAL.LACIONS D'ENLLUMENAT
BHQ - PROJECTORS PER A EXTERIORS
BHQ6 - PROJECTORS PER A EXTERIORS AMB LÀMPADES D'HALOGENURS METÀL·LICS
BHW - PARTS PROPORCIONALS D'ACCESSORIS PER A INSTAL·LACIONS D'ENLLUMENAT
BQ - MATERIALS PER A EQUIPAMENTS FIXOS
BQ2 - PAPERERES
BQ21 - PAPERERES TRABUCABLES
D - ELEMENTS COMPOSTOS
D0 - ELEMENTS COMPOSTOS BÀSICS
D03 - GRANULATS
D039 - SORRES-CIMENT
D06 - FORMIGONS SENSE ADDITIUS
D060 - FORMIGONS SENSE ADDITIUS, AMB CIMENTS PÒRTLAND AMB ADDICIONS
D07 - MORTERS I PASTES
D070 - MORTERS SENSE ADDITIUS
D071 - MORTERS AMB ADDITIUS
D0B - ACER FERRALLAT O TREBALLAT
1 - CONJUNTS DE PARTIDES D'EDIFICACIÓ
13 - FONAMENTS I CONTENCIONS
135 - FONAMENTS DE FORMIGÓ ARMAT
E - PARTIDES D'OBRA D'EDIFICACIÓ.
E3 – FONAMENTS
E31 - RASES I POUS
E315 - FORMIGONAMENT DE RASES I POUS
E31B - ARMADURES PER A RASES I POUS
E31D - ENCOFRAT PER A RASES I POUS
E4 - ESTRUCTURES
E4E - ESTRUCTURES D'OBRA DE FÀBRICA DE BLOCS DE MORTER DE CIMENT
E4E2 - PARETS D'OBRA DE FÀBRICA DE BLOCS DE MORTER DE CIMENT
E4EZ - ELEMENTS AUXILIARS PER A ESTRUCTURES D'OBRA DE FÀBRICA DE BLOCS DE MORTER DE CIMENT
E4P - ELEMENTS ESTRUCTURALS PREFABRICATS
E5 - COBERTES
E54 - COBERTES DE PLANXES METÀL·LIQUES

E545 - COBERTES DE PLANXES D'ACER AMB PENDENT INFERIOR AL 30%
E9 - PAVIMENTS
E93 - SOLERES I RECRESCUDES
E936 - SOLERES DE FORMIGÓ
EB - PROTECCIONS I SENYALITZACIÓ
EB1 - BARANES
EB12 - BARANES D'ACER
ED - INSTAL·LACIONS D'EVACUACIÓ, CANALITZACIÓ I VENTILACIÓ ESTÀTICA
EDK - PERICONS PER A CANALITZACIONS
EG1 - CAIXES I ARMARIS
EG1B - ARMARIS DE POLIÈSTER
EG1P - CONJUNTS DE PROTECCIÓ I MESURA
EG2 - TUBS, CANALS, SAFATES I COLUMNES PER A MECANISMES
EG22 - TUBS FLEXIBLES I CORBABLES NO METÀL·LICS
EG3 - CABLES ELÈCTRICS PER A TENSIÓ BAIXA I SISTEMES DE DISTRIBUCIÓ ELÈCTRICA
EG31 - CABLES DE COURE DE 0,6/1 KV
EG4 - APARELLS DE PROTECCIÓ I COMANDAMENT
EG41 - INTERRUPTORS MAGNETOTÈRMICS
EG42 - INTERRUPTORS DIFERENCIALS
F - PARTIDES D'OBRA D'URBANITZACIÓ
F2 - DEMOLICIONS, MOVIMENTS DE TERRES I GESTIÓ DE RESIDUS
F21 - DEMOLICIONS
F211 - DEMOLICIÓ DE PETITES EDIFICACIONS
F216 - ENDERROCS DE TANCAMENTS I DIVISÒRIES
F219 - DEMOLICIONS D'ELEMENTS DE VIALITAT
F21B - ARRENCADA O DEMOLICIÓ D'ELEMENTS DE SEGURETAT, PROTECCIÓ I SENYALITZACIÓ
F21D - DEMOLICIONS D'ELEMENTS DE SANEJAMENT I DRENATGE
F21Q - DESMUNTATGES I ARRENCADES D'EQUIPAMENTS FIXOS
F21R - ARRENCADA D'ELEMENTS VEGETALS
F22 - MOVIMENTS DE TERRES
F221 - EXCAVACIONS PER A REBAIX DEL TERRENY
F222 - EXCAVACIONS DE RASES I POUS.
F226 - TERRAPLENADA I PICONATGE DE TERRES
F227 - REPÀS I PICONATGE DE TERRES
F228 - REBLIMENT I PICONATGE DE RASES
F2R - GESTIÓ DE RESIDUS
F2R3 - TRANSPORT DE RESIDUS D'EXCAVACIÓ A INSTAL·LACIÓ AUTORITZADA DE GESTIÓ DE RESIDUS
F2RA - DISPOSICIÓ DE RESIDUS A INSTAL·LACIÓ AUTORITZADA DE GESTIÓ DE RESIDUS
F3 - FONAMENTS I CONTENCIONS
F32 - MURS DE CONTENCIÓ
F325 - FORMIGONAT DE MURS DE CONTENCIÓ
F32B - ARMADURES PER A MURS DE CONTENCIÓ
F32D - ENCOFRAT PER A MURS DE CONTENCIÓ
F6 - TANCAMENTS I DIVISÒRIES
F61 - PARETS I ENVANS D'OBRA DE FÀBRICA
F618 - PARETS DE BLOCS DE MORTER DE CIMENT
F6A - REIXATS I TANQUES LLEUGERES
F6A1 - REIXATS
F9 - PAVIMENTS
F92 - SUBBASES
F921 - SUBBASES DE TOT-U
F923 - SUBBASES DE GRANULAT
F96 - VORADES
F97 - RIGOLES
F974 - RIGOLES DE PECES DE MORTER DE CIMENT
F9A - PAVIMENTS GRANULARS
F9A1 - PAVIMENTS DE TERRA
F9E - PAVIMENTS DE PANOT
F9G - PAVIMENTS DE FORMIGÓ
F9G1 - PAVIMENTS DE FORMIGÓ ACABATS SENSE ADDITIUS
F9H - PAVIMENTS DE MESCLA BITUMINOSA
F9P - PAVIMENTS SINTÈTICS
F9V - ESGLAONS
F9Z - ELEMENTS ESPECIALS PER A PAVIMENTS
FB - PROTECCIONS I SENYALITZACIÓ
FB1 - BARANES
FD - SANEJAMENT I CANALITZACIONS
FD5 - DRENATGES
FD55 - DRENATGES AMB TUB DE FORMIGÓ
FD5H - CANALS DE FORMIGÓ DE POLÍMERS PER A DRENATGES
FD5J - CAIXES PER A EMBORNALS
FD5Z - ELEMENTS AUXILIARS PER A DRENATGES
FD7 - CLAVEGUERES
FD7F - CLAVEGUERES AMB TUB DE PVC
FDB - SOLERES PER A POUS DE REGISTRE
FDD - PARETS PER A POUS DE REGISTRE
FDK - PERICONS PER A CANALITZACIONS DE SERVEIS
FDK2 - PERICONS QUADRATS PER A CANALITZACIONS DE SERVEIS
FDKZ - ELEMENTS AUXILIARS PER A PERICONS DE CANALITZACIONS DE SERVEIS
FF - TUBS I ACCESSORIS PER A GASOS I FLUIDS
FFB - TUBS DE POLIETILÈ
FFC - TUBS DE POLIPROPILÈ
FH - INSTAL.LACIONS D'ENLLUMENAT
FHQ - PROJECTORS PER A EXTERIORS
FQ - MOBILIARI URBÀ
FQ1 - BANCS
FQ2 - PAPERERES
FQ21 - PAPERERES TRABUCABLES
FQS - EQUIPAMENTS ESPORTIUS
G - PARTIDES D'OBRA D'ENGINYERIA CIVIL
G4 - ESTRUCTURES
G4E - ESTRUCTURES D'OBRA DE FÀBRICA DE BLOCS DE MORTER DE CIMENT
G4E2 - PARETS D'OBRA DE FÀBRICA DE BLOCS DE MORTER DE CIMENT
G4EZ - ELEMENTS AUXILIARS PER A ESTRUCTURES D'OBRA DE FÀBRICA DE BLOCS DE MORTER DE CIMENT
H - PARTIDES D'OBRA DE SEGURETAT I SALUT
H1 - PROTECCIONS INDIVIDUALS I COL·LECTIVES EN EL TREBALL
H14 - PROTECCIONS INDIVIDUALS
H15 - PROTECCIONS COL·LECTIVES
H2 - ENDERROCS, MOVIMENTS DE TERRES I GESTIÓ DE RESIDUS
H2R - GESTIÓ DE RESIDUS
H2RA - DISPOSICIÓ DE RESIDUS A INSTAL·LACIO AUTORITZADA DE GESTIÓ DE RESIDUS
HQ - EQUIPAMENTS
HQU - EQUIPAMENTS PER A PERSONAL D'OBRA
HQU1 - MÒDULS PREFABRICATS
K - PARTIDES D'OBRA DE REHABILITACIÓ-RESTAURACIÓ D'EDI
K2 - DEMOLICIONS, ENDERROCS, MOVIMENTS DE TERRES I GESTIÓ DE RESIDUS
K21 - ENDERROCS, ARRENCADES, REPICATS I DESMUNTATGES
K211 - DEMOLICIÓ DE PETITES EDIFICACIONS
K213 - ENDERROCS DE FONAMENTS I CONTENCIONS
K219 - DESMUNTATGES I ARRENCADES DE PAVIMENTS I SOLERES
K8 - REVESTIMENTS.
K89 - PINTATS
KA - TANCAMENTS I DIVISÒRIES PRACTICABLES
KAD - TANCAMENTS PRACTICABLES DE PLANXA D'ACER
KDK - PERICONS PER A CANALITZACIONS DE SERVEIS
KDKZ - ELEMENTS AUXILIARS PER A PERICONS DE CANALITZACIONS DE SERVEIS

**B - MATERIALS**
**B0 - MATERIALS BÀSICS**
**B01 - LÍQUIDS**
**B011 - NEUTRES**

0.- ELEMENTS QUE CONTEMPLA EL PLEC
B0111000.
1.- DEFINICIÓ I CARACTERÍSTIQUES DELS ELEMENTS
Aigües utilitzades per algun dels usos següents:
- Confecció de formigó
- Confecció de morter
- Confecció de pasta de guix
- Reg de plantacions
- Conglomerats de grava-ciment, terra-ciment, grava-emulsió, etc.
- Humectació de bases o subbases
- Humectació de peces ceràmiques, de ciment, etc.

CARACTERÍSTIQUES GENERALS:
Poden ser utilitzades les aigües potables i les sancionades com a acceptables per la pràctica.
Es poden utilitzar aigües de mar o salines anàlogues per a la confecció o curat de formigons sense armadura. Per a la confecció de formigó armat o pretesat es prohibeix l'ús d'aquestes aigües, tret del cas que es facin estudis especials.
Es podrà utilitzar aigua reciclada provinent del rentat dels camions formigonera a la pròpia central de formigó, sempre que compleixi les especificacions anteriors i la seva densitat sigui <= 1,3 g/m3 i la densitat total sigui <=1,1 g/cm
L'aigua a utilitzar tant en el curat com en la pastada del formigó, no ha de contenir cap substància perjudicial en quantitats que puguin afectar a les propietats del formigó o a la protecció de l'armat.
Si ha d'utilitzar-se per a la confecció o el curat de formigó o de morters i no hi ha antecedents de la seva utilització o aquesta presenta algun dubte s'haurà de verificar que acompleix totes aquestes característiques:
- Exponent d'hidrogen pH (UNE 83952): >= 5
- Total de substàncies dissoltes (UNE 83957): <= 15 g/l (15.000 ppm)
- Sulfats, expressats en SO4- (UNE 83956)
- Ciment tipus SR: <= 5 g/l (5.000 ppm)
- Altres tipus de ciment: <= 1 g/l (1.000 ppm)
- Ió clor, expressat en Cl- (UNE 7178)
- Aigua per a formigó armat: <= 3 g/l (3.000 ppm)
- Aigua per a formigó pretesat: <= 1 g/l (1.000 ppm)
- Aigua per a formigó en massa amb armadura de fissuració: <= 3 g/l (3.000 ppm)
- Hidrats de carboni (UNE 7132): 0
- Substàncies orgàniques solubles en èter (UNE 7235): <= 15 g/l (15.000 ppm)

Ió clor total aportat per components d'un formigó no pot superar:
- Pretensat: <= 0,2% pes de ciment
- Armat: <= 0,4% pes de ciment
- En massa amb armadura de fissuració: <= 0,4% pes de ciment

2.- CONDICIONS DE SUBMINISTRAMENT I EMMAGATZEMATGE
Subministrament i emmagatzematge: De manera que no s'alterin les seves condicions.
3.- UNITAT I CRITERIS D'AMIDAMENT
Unitat d'amidament: la indicada a la descripció de l'element
Criteri d'amidament: quantitat necessària subministrada a l'obra
4.- NORMATIVA DE COMPLIMENT OBLIGATORI
Real Decreto 1247/2008, de 18 de julio, por el que se aprueba la Instrucción de Hormigón Estructural (EHE-08).
5.- CONDICIONS DE CONTROL DE RECEPCIÓ
OPERACIONS DE CONTROL:
Abans de l'inici de l'obra i si no es tenen antecedents de l'aigua que es vol utilitzar, o es tenen dubtes, s'ha d'analitzar l'aigua per determinar:
- Exponent d'hidrogen pH (UNE 83952)
- Contingut de substàncies dissoltes (UNE 83957)
- Contingut de sulfats, expressats en SO4 (UNE 83956)
- Contingut en ió clor Cl- (UNE 7178)
- Contingut d'hidrats de carboni (UNE 7132)
- Contingut de substàncies orgàniques solubles en èter (UNE 7235)

En cas d'utilitzar aigua potable de la xarxa de subministrament, no serà obligatori realitzar els assajos anteriors.
En altres casos, la DF o el Responsable de la recepció en el cas de centrals de formigó preparat o de prefabricats, s'ha de disposar la realització dels assajos en laboratoris contemplats en l'apartat 78.2.2.1 de l'EHE, per tal de comprovar el compliment de les especificacions de l'article 27 de l'EHE.
CRITERIS DE PRESA DE MOSTRES:
Els controls s'han de realitzar segons les instruccions de la DF i la norma EHE, realitzant-se la presa de mostres segons la UNE 83951.
INTERPRETACIÓ DE RESULTATS I ACTUACIONS EN CAS D'INCOMPLIMENT:
No s'ha d'acceptar l'aigua que no compleixi les especificacions, ni per a l'amasat ni per al curat.

**B03 - GRANULATS**
**B031 - SORRES**

0.- ELEMENTS QUE CONTEMPLA EL PLEC
B0310020,B0314400,B0312020,B0311500,B0312010,B0311010.
1.- DEFINICIÓ I CARACTERÍSTIQUES DELS ELEMENTS
Sorra procedent de roques calcàries, roques granítiques, marbres blancs i durs, o sorra procedent del reciclatge de residus de la construcció i demolició en una planta legalment autoritzada per al tractament d'aquest tipus de residu.
S'han considerat els tipus següents:
- Sorra de marbre blanc
- Sorra per a confecció de formigons, d'origen:
- De pedra calcària
- De pedra granítica
- Sorra per a confecció de morters
- Sorra per a reblert de rases amb canonades
- Sorres procedents de reciclatge de residus de la construcció i demolicions

CARACTERÍSTIQUES GENERALS:
El contractista ha de sotmetre a l'aprovació de la DF les pedreres o dipòsits d'on s'han d'obtenir els àrids, aportant tots els elements justificatius que cregués convenients o que li fossin requerits pel Director d'Obra, entre d'altres:
- Classificació geològica.
- Estudi de morfologia.
- Aplicacions anteriors.

La DF ha de poder refusar totes aquelles procedències que, al seu criteri, obligarien a un control massa freqüent dels materials que se n'extraguessin.
Els grànuls han de tenir forma arrodonida o polièdrica.
La composició granulomètrica ha de ser l'adequada al seu ús, o si no consta, la que estableixi explícitament la DF.
No ha de tenir margues o altres materials estranys.
Contingut de pirites o d'altres sulfurs oxidables: 0%
Contingut de matèria orgànica (UNE-EN 1744-1): Color més clar que el patró
Contingut de terrossos d'argila (UNE 7133): <= 1% en pes
Els àrids no han de ser reactius amb el ciment. No s'utilitzaran àrids procedents de roques toves, friables, poroses, etc., ni els que continguin nòduls de guix, compostos ferrosos, sulfurs oxidables, etc, en quantitats superiors a les contemplades a l'EHE
Els àrids reciclats hauran de complir amb les especificacions de l'article 28 de l'EHE. A més, els que provinguin de formigons estructurals sans, o de resistència elevada, han de ser adequats per a la fabricació de formigó reciclat estructural, complint una sèrie de requisits:
- Dimensió mínima permesa = 4 mm
- Terrossos d'argila per a un formigó amb menys del 20% d'àrid reciclat: <= 0,6%
- Terrossos d'argila per a un formigó amb 100% d'àrid reciclat: <= 0,25%
- Absorció d'aigua per a un formigó amb menys del 20% d'àrid reciclat: <= 7%
- Absorció d'aigua per a un formigó amb més del 20% d'àrid reciclat: <= 5%
- Coeficient de Los Ángeles: <= 40
- Continguts màxims d'impureses:
- Material ceràmic: <= 5% del pes
- Partícules lleugeres: <= 1% del pes
- Asfalt: <= 1% del pes
- Altres: <= 1,0 % del pes

En els valors de les especificacions no citades, es mantenen els establerts en l'article 28 de l'EHE.
SORRA DE MARBRE BLANC:
Barreja amb granulats blancs diferents del marbre: 0%
SORRA PER A LA CONFECCIÓ DE FORMIGONS:
Es denomina sorra a la barreja de les diferents fraccions d'àrid fi que s'utilitzen per a la confecció del formigó
Designació: d/D - IL - N
d/D: Fracció granulomètrica, d tamany mínim i D tamany màxim
IL: Presentació, R rodat, T triturat (matxuqueig) i M barreja
N: Naturalesa de l'àrid (C, calcari; S, silici; G, granític; O, ofita; B, basalt; D, dolomític; Q, traquita; I, fonolita; V, varis; A, artificial i R, reciclat
Mida dels grànuls (Tamís 4 UNE-EN 933-2): <= 4 mm
Material retingut pel tamís 0,063 (UNE_EN 933-2) i que sura en un líquid de pes específic 20 kN/m3 (UNE EN 1744-1): <= 0,5% en pes
Compostos de sofre expressats en SO3 i referits a granulat sec (UNE-EN 1744-1): <= 1% en pes
Reactivitat potencial amb els àlcalis del ciment (UNE 146507-2)
Sulfats solubles en àcid, expressats en SO3 i referits al granulat sec (UNE-EN 1744-1): <= 0,8% en pes
Clorurs expressats en Cl- i referits al granulat sec (UNE-EN 1744-1):
- Formigó armat o en massa amb armadures de fissuració: <= 0,05% en pes
- Formigó pretesat: <= 0,03% en pes

Ió clor total aportat per components d'un formigó no pot superar:
- Pretensat: <= 0,2% pes de ciment
- Armat: <= 0,4% pes de ciment
- En massa amb armadura de fissuració: <= 0,4% pes de ciment

Estabilitat (UNE-EN 1367-2):
- Pèrdua de pes amb sulfat sòdic: <= 10%
- Pèrdua de pes amb sulfat magnèsic: <= 15%

Pèrdua de pes amb sulfat magnèsic (UNE-EN 1367-2) quan el formigó estigui sotmès a una classe d'exposició H o F, i l'àrid fi tingui una absorció d'aigua >1%: <= 15%
Coeficient de friabilitat (UNE 83115)
- Per formigons d'alta resistència: < 40
- Formigons en massa o armats amb Fck<=30 N/mm2: < 50

Els àrids no han de presentar reactivitat potencial amb els àlcalis del formigó. Per a comprovar-ho, s'ha de realitzar en primer lloc un anàlisi petrogràfic, per a obtenir el tipus de reactivitat que, en el seu cas, puguin presentar. Si d'aquest estudi es dedueix la possibilitat de reactivitat àlcali sílice o àlcali silicat, s'ha de realitzar l'assaig descrit a l'UNE 146.508 EX. Si el tipus de reactivitat potencial és àlcali carbonat, s'ha de realitzar l'assaig descrit a l'UNE 146.507 EX Part 2.
La corba granulomètrica de l'àrid fi, ha d'estar compresa dins del fus següent:

| | Material retingut acumulat, en % en pes, en els tamisos | | | | | | |
|---|---|---|---|---|---|---|---|
| Límits | 4 mm | 2 mm | 1 mm | 0,5 mm | 0,25 mm | 0,125 mm | 0,063 mm |
| Superior | 0 | 4 | 16 | 40 | 70 | 77 | (1) |
| Inferior | 15 | 38 | 60 | 82 | 94 | 100 | 100 |

(1) Aquest valor varia en funció del tipus i origen de l'àrid.
SORRA DE PEDRA GRANÍTICA PER A LA CONFECCIÓ DE FORMIGONS:
Contingut màxim de fins que passen pel tamís 0,063 mm (UNE-EN 933-1):
- Granulat gruixut:
- Qualsevol tipus: <= 1,5% en pes
- Granulat fí:
- Granulat arrodonit: <= 6% en pes
- Granulat de matxuqueig no calcari per a obres sotmeses a exposició IIIa,b,c, IV o alguna classe específica d'exposició: <= 6% en pes
- Granulat de matxuqueig no calcari per a obres sotmeses a exposició I,IIa,b o cap classe específica d'exposició: <= 10% en pes

Equivalent de sorra (EAV)(UNE_EN 933-8):
- Per a obres en ambients I, IIa,b o cap classe específica d'exposició: >= 70
- Resta de casos: >= 75

Absorció d'aigua (UNE-EN 1097-6): <= 5%
SORRA DE PEDRA CALCÀRIA PER A LA CONFECCIÓ DE FORMIGONS:
Contingut màxim de fins que passen pel tamís 0,063 mm (UNE-EN 933-1):
- Granulat gruixut:
- Qualsevol tipus: <= 1,5% en pes
- Granulat fí:
- Granulat arrodonit: <= 6% en pes
- Granulat de matxuqueig calcari per a obres sotmeses a exposició IIIa,b,c,IV o alguna classe específica d'exposició: <= 10% en pes
- Granulat de matxuqueix calcari per a obres sotmeses a exposició I,IIa,b o cap classe específica d'exposició: <= 16% en pes

Valor blau de metilè(UNE 83130):
- Per a obres sotmeses a exposició I,IIa,b o cap classe específica d'exposició: <= 0,6% en pes
- Resta de casos: <= 0,3% en pes

SORRA PER A LA CONFECCIÓ DE MORTERS:
La composició granulomètrica ha de quedar dintre dels límits següents:

| Tamís UNE 7-050 mm | Percentatge en pes que passa pel tamís | Condicions |
|---|---|---|
| 5,00 | A | A = 100 |
| 2,50 | B | 60 <= B <= 100 |
| 1,25 | C | 30 <= C <= 100 |
| 0,63 | D | 15 <= D <= 70 |
| 0,32 | E | 5 <= E <= 50 |
| 0,16 | F | 0 <= F <= 30 |
| 0,08 | G | 0 <= G <= 15 |
| Altres condicions | | C - D <= 50 |
| | | D - E <= 50 |
| | | C - E <= 70 |

Mida dels grànuls: <= 1/3 del gruix del junt
Contingut de matèries perjudicials: <= 2%
GRANULATS PROCEDENTS DE RECICLATGE DE RESIDUS DE LA CONSTRUCCIÓ I DEMOLICIONS:
El material ha de procedir d'una planta autoritzada legalment per al tractament de residus de la construcció.
El material no ha de ser susceptible de cap mena de meteorització o d'alteració física o química sota les condicions més desfavorables que presumiblement es puguin donar al lloc d'utilització.
No han de donar lloc, amb l'aigua, a dissolucions que puguin causar danys a estructures, capes de ferms, o contaminar el sòl o corrents d'aigua.
S'ha considerat que l'ús serà el reblert de rases amb canonades.
Per a qualsevol utilització diferent d'aquesta, es requereix l'acceptació expressa de la direcció facultativa i la justificació mitjançant els assaigs que pertoquin que es compleixen les condicions requerides per a l'ús al que es pretén destinar.
2.- CONDICIONS DE SUBMINISTRAMENT I EMMAGATZEMATGE
Subministrament i emmagatzematge: De manera que no s'alterin les seves condicions.
Cada remesa de sorra s'ha de descarregar en una zona ja preparada de sòl sec.
Les sorres de tipus diferents s'han d'emmagatzemar per separat.
Els àrids s'han d'emmagatzemar de tal manera que quedin protegits contra la contaminació, i evitant la seva possible segregació, sobretot durant el seu transport. Es recomana emmagatzemar-los sota cobert per evitar els canvis de temperatura del granulat, i en un terreny sec i net destinat a l'apilament dels àrids. Les sorres d'altres tipus s'han d'emmagatzemar per separat.
3.- UNITAT I CRITERIS D'AMIDAMENT
Unitat d'amidament: la indicada a la descripció de l'element
Criteri d'amidament: quantitat necessària subministrada a l'obra
4.- NORMATIVA DE COMPLIMENT OBLIGATORI
SORRA PER A LA CONFECCIÓ DE FORMIGONS:

Real Decreto 1247/2008, de 18 de julio, por el que se aprueba la Instrucción de Hormigón Estructural (EHE-08).
SORRA PER A LA CONFECCIÓ DE MORTERS:
Real Decreto 1247/2008, de 18 de julio, por el que se aprueba la Instrucción de Hormigón Estructural (EHE-08).
UNE-EN 12620:2003 Áridos para hormigón.
Real Decreto 314/2006, de 17 de marzo, por el que se aprueba el Código Técnico de la Edificación Parte 2. Documento Básico de Seguridad estructural Fábrica DB-SE-F.
GRANULATS PROCEDENTS DE RECICLATGE DE RESIDUS DE LA CONSTRUCCIÓ I DEMOLICIONS:
Decret Legislatiu 1/2009, de 21 de juliol, pel qual s'aprova el Text refós de la Llei reguladora dels residus.
SORRES PER A ALTRES USOS:
No hi ha normativa de compliment obligatori.
5.- CONDICIONS DE CONTROL DE RECEPCIÓ
CONDICIONS DE MARCATGE I CONTROL DE LA DOCUMENTACIÓ:
L'entrega de granulat a l'obra ha d'anar acompanyada d'un full de subministrament proporcionat pel subministrador, en el que hi han de constar com a mínim les següents dades:
- Identificació del subministrador
- Número del certificat de marcatge CE o indicació d'autoconsum
- Número de sèrie de la fulla de subministrament
- Nom de la cantera
- Data del lliurament
- Nom del peticionari
- Designació de l'àrid segons l'article 28.2 de l'EHE
- Quantitat de granulat subministrat
- Identificació del lloc de subministrament
El fabricant ha de proporcionar la informació relativa a la granulometria i a les toleràncies de l'àrid subministrat.
El subministrador ha de posar a disposició de la DF en el cas que aquesta ho sol·liciti, la documentació següent, que acredita el marcatge CE, segons el sistema d'avaluació de conformitat aplicable, d'acord amb el que disposa l'apartat 7.2.1 del CTE:
- Productes per a carreteres i altres treballs d'obres públiques i edificació de Funcio: Aplicacions que exigeixen requisits de seguretat molt estrictes*. * Requisits que han de ser definits per lleis, reglaments i normes administratives nacionals de cada estat membre,
- Productes per a edificació, fabricació de productes de formigó prefabricat, carreteres i altres treballs d'obres públiques de Funcio: Aplicacions que exigeixen requisits de seguretat molt estrictes*. * Requisits que han de ser definits per lleis, reglaments i normes administratives nacionals de cada estat membre:
- Sistema 2+: Declaració de prestacions
- Productes per a edificació, fabricació de productes de formigó prefabricat, carreteres i altres treballs d'obres públiques de Funcio: Aplicacions que no exigeixen requisits de seguretat molt estrictes*. * Requisits que han de ser definits per lleis, reglaments i normes administratives nacionals de cada estat membre,
- Productes per a carreteres i altres treballs d'obres públiques i edificació de Funcio: Aplicacions que no exigeixen requisits de seguretat molt estrictes*. * Requisits que han de ser definits per lleis, reglaments i normes administratives nacionals de cada estat membre:
- Sistema 4: Declaració de prestacions
El símbol de marcatge de conformitat CE s'ha d'estampar d'acord amb la Directiva 93/68CE i ha d'estar visible sobre el producte o sobre etiqueta, embalatge o documentació comercial i ha d'anar acompanyat de la següent informació:
- Número d'identificació de l'organisme de certificació
- Nom o marca d'identificació i direcció del fabricant
- Les dues últimes xifres de l'any d'impressió del marcatge
- Referència a la norma (UNE-EN 12620)
- Descripció del producte (nom genèric, material, ús previst)
- Designació del producte
- Informació de les característiques essencials aplicables
A la documentació del marcatge haurà d'indicar:
- Nom del laboratori que ha realitzat els assajos
- Data d'emissió del certificat
- Garantia de que el tractament estadístic és l'exigit en el marcatge
- Estudi de fins que justifiqui experimentalment el seu ús, en el cas que hi hagi àrids que no compleixen amb l'article 28.4.1.
L'àrid reciclat ha d'incloure en la seva documentació:
- Naturalesa del material
- Planta productora de l'àrid i empresa transportista de la runa
- Presència d'impureses
- Detalls de la seva procedència
- Altre informació que resulti rellevant
OPERACIONS DE CONTROL:
Els àrids han de disposar del marcatge CE, de tal manera que la comprovació de la seva idoneïtat per al seu ús es farà mitjançant un control documental del marcatge per tal de determinar el compliment de les especificacions del projecte i de l'article 28 de l'EHE.
En el cas d'àrids d'autoconsum, el Constructor o el Subministrador ha d'aportar un certificat d'assaig, de com a màxim tres mesos d'antiguitat, realitzat en un laboratori de control dels contemplats en l'article 78.2.2.1 de l'EHE, que verifiqui el compliment de les especificacions de l'àrid subministrat respecte l'article 28 de l'EHE.
La DF ha de poder valorar el nivell de garantia del distintiu, i en cas de no disposar de suficient informació, podrà determinar l'execució de comprovacions mitjançant assaigs.
La DF, a més, ha de valorar si realitzar una inspecció a la planta de fabricació, a poder ser, abans del subministra de l'àrid, per comprovar la idoneïtat per a la seva fabricació. En cas necessari, la DF ha de poder realitzar els assaigs següents per a verificar la conformitat de les especificacions:
- Matèria orgànica (UNE-EN 1744-1).
- Terrossos d'argila (UNE 7133).
- Material retingut pel garbell 0.063 UNE (UNE EN 933-2) i que sura en un líquid de pes específic 2 (UNE EN 1744-1).
- Compostos de sofre (SO3)- respecte al granulat sec (UNE-EN 1744-1).
- Sulfats solubles en àcid (UNE-EN 1744-1).
- Contingut d'ió CL- (UNE-EN 1744-1).
- Assaig petrogràfic
- Reactivitat potencial amb els àlcalis del ciment (UNE 146-507 i UNE 146-508).
- Equivalent de sorra (UNE-EN 933-8).
- Absorció d'aigua (UNE-EN 1097-6).
- Assaig d'identificació per raigs X.
- Pèrdua de pes amb sulfat magnèsic (UNE-EN 1367-2)
- Assaig granulomètric (UNE-EN 933-2)
- Coeficient de friabilitat (UNE 83115)
Un cop s'hagi realitzat l'apilament, s'ha de realitzar una inspecció visual, i si es considera necessari, s'han de prendre mostres per realitzar els assaigs corresponents.
S'ha de poder acceptar la sorra que no compleixi amb els requisits sempre i quan mitjançant rentat, cribatge o mescla, assoleixi les condicions exigides.
CRITERIS DE PRESA DE MOSTRES:
Els controls s'han de realitzar segons les instruccions de la DF i la norma EHE.
INTERPRETACIÓ DE RESULTATS I ACTUACIONS EN CAS D'INCOMPLIMENT:
No s'ha d'acceptar la sorra que no compleixi totes les especificacions indicades al plec de condicions. Si la granulometria no s'ajusta a la utilitzada per a l'establiment de les dosificacions aprovades, s'hauran de projectar i aprovar noves fórmules de treball.
No s'han d'utilitzar àrids fins els quals l'equivalent de sorra sigui inferior a:
- 70, en obres sotmeses a les classes I, IIa o IIb, i no sotmeses a cap classe específica d'exposició
- 75, en la resta de casos
En cas que les sorres procedents del matxuqueig de roques calcàries o de roques dolomítiques que no compleixin l'especificació de l'equivalent de sorra, s'han de poder acceptar si l'assaig del blau de metilè (UNE-EN 933-9) compleix el següent:
- Per a obres amb classe general d'exposició I, IIa o IIb (i sense classe específica): <= 0,6% en pes
- Resta de casos: <= 0,3% en pes
Si el valor del blau de metilè fos superior als valors anteriors, i es presentin dubtes de la presència d'argila en els fins, s'ha de poder realitzar un assaig de rajos X per a la seva detecció i identificació: s'ha de poder utilitzar l'àrid fi si les argiles són del tipus caolinita o illita, i si les propietats del formigó amb aquest àrid són les mateixes que les d'un que tingui els mateixos components però sense els fins.
S'han de poder utilitzar sorres rodades, o procedents de roques matxucades, o escòries siderúrgiques adequades, en la fabricació de formigó d'ús no estructural.
**B032 - SAULONS**
0.- ELEMENTS QUE CONTEMPLA EL PLEC
B0321000.
1.- DEFINICIÓ I CARACTERÍSTIQUES DELS ELEMENTS
Sorra procedent de roca granítica meteoritzada, obtinguda per excavació.
CARACTERÍSTIQUES GENERALS:
El tipus de material utilitzat ha de ser l'indicat a la DT o en el seu defecte el que determini la DF.
Els materials no han de ser susceptibles a meteorització o alteració física o química. Han de poder barrejar-se amb aigua sense donar lloc a dissolucions perjudicials per a l'estructura, per altres capes de ferm, o que puguin contaminar.
Durant l'extracció s'ha de retirar la capa vegetal. No ha de tenir argiles, margues o d'altres matèries estranyes.
La fracció que passa pel tamís 0,08 (UNE 7050) ha de ser inferior a 2/3, en pes, de la que passa pel tamís 0,40 (UNE 7050).
La composició granulomètrica ha de ser l'adequada al seu ús i ha de ser la que es defineix a la partida d'obra en què intervingui o, si no hi consta, la que estableixi explícitament la DF.
A la vegada, els grànuls han de tenir forma arrodonida o polièdrica, i han de ser nets, resistents i de granulometria uniforme.
Coeficient de desgast "Los Angeles" (NLT-149): < 50
Índex CBR (NLT-111): > 20
Contingut de matèria orgànica: Nul
Mida del granulat:
- Sauló garbellat: <= 50 mm
- Sauló no garbellat: <= 1/2 gruix de la tongada
2.- CONDICIONS DE SUBMINISTRAMENT I EMMAGATZEMATGE
Subministrament i emmagatzematge: De manera que no s'alterin les seves condicions.
3.- UNITAT I CRITERIS D'AMIDAMENT
Unitat d'amidament: la indicada a la descripció de l'element
Criteri d'amidament: quantitat necessària subministrada a l'obra
4.- NORMATIVA DE COMPLIMENT OBLIGATORI
No hi ha normativa de compliment obligatori.
5.- CONDICIONS DE CONTROL DE RECEPCIÓ
OPERACIONS DE CONTROL:
Les tasques de control a realitzar són les següents:
Abans de començar l'obra, quan hagi canvi de procedència del material, o amb la freqüència indicada durant la seva execució, es realitzaran els següents assaigs d'identificació del material:
- Per a cada 1000 m3 o fracció diària i sobre 2 mostres:
- Assaig granulomètric (UNE EN 933-1),
- Assaig d'equivalent de sorra (UNE EN 933-8)
- I en el seu cas, assaig de blau de metilè (UNE EN 933-9)
- Per a cada 5000 m3, o 1 cada setmana si el volum executat és menor:
- Determinació dels límits d'Atterberg (UNE 103103 i UNE 103104)
- Assaig Pròctor Modificat (UNE 103501)
- Humitat natural (UNE EN 1097-5)
- Per a cada 20000 m3 o 1 cop al mes si el volum executat és menor:
- Coeficient de desgast de "Los Angeles" (UNE-EN 1097-2)
- Assaig CBR (UNE 103502), cada 4500 m3 o cada setmana si el volum executat és menor.
El Director de les obres podrà reduir a la meitat la freqüència dels assaigs si considera que els materials són suficientment homogenis, o si en el control de recepció de la unitat acabada s'han aprovat 10 lots consecutius.
CRITERIS DE PRESA DE MOSTRES:
S'han de seguir les instruccions de la DF i els criteris de les normes de procediment indicades en cada assaig.
INTERPRETACIÓ DE RESULTATS I ACTUACIONS EN CAS D'INCOMPLIMENT:
Els resultats dels assaigs d'identificació han de complir estrictament les especificacions indicades, en cas contrari, no s'autoritzarà l'ús del material corresponent.
**B033 - GRAVES**
0.- ELEMENTS QUE CONTEMPLA EL PLEC
B0331300,B0332300,B0332Q10,B0331Q10.
1.- DEFINICIÓ I CARACTERÍSTIQUES DELS ELEMENTS
Granulats utilitzats per a algun dels usos següents:
- Confecció de formigons
- Confecció de barreges grava-ciment per a paviments
- Material per a drenatges
- Material per a paviments
El seu origen pot ser:
- Granulats naturals, procedents d'un jaciment natural
- Granulats naturals, obtinguts per matxucament de roques naturals
- Granulats procedents d'escòries siderúrgiques refredades per aire
- Granulats procedents del reciclatge de residus de la construcció o demolicions, provinents d'una planta legalment autoritzada per al tractament d'aquests residus
Els granulats naturals poden ser:
- De pedra granítica
- De pedra calcària
Els granulats procedents del reciclatge d'enderrocs de la construcció que s'han considerat són els següents:
- Granulats reciclats provinents de construcció de maó
- Granulats reciclats provinents de formigó
- Granulats reciclats mixtes
- Granulats reciclats prioritàriament naturals
CARACTERÍSTIQUES GENERALS:
El contractista ha de sotmetre a l'aprovació de la DF les pedreres o dipòsits d'on s'han d'obtenir els àrids, aportant tots els elements justificatius que cregués convenients o que li fossin requerits pel Director d'Obra, entre d'altres:
- Classificació geològica.
- Estudi de morfologia.
- Aplicacions anteriors.
La DF ha de poder refusar totes aquelles procedències que, al seu criteri, obligarien a un control massa freqüent dels materials que se n'extraguessin.
CARACTERÍSTIQUES GENERALS DELS GRANULATS RECICLATS
Els granulats procedents de reciclatge d'enderrocs no han de contenir en cap cas restes provinents de construccions amb patologies estructurals, com ara ciment aluminós, granulats amb sulfurs, sílice amorfa o corrosió de les armadures.
Els grànuls han de tenir forma arrodonida o polièdrica.
La composició granulomètrica ha de ser l'adequada al seu ús i ha de ser la que es defineix a la partida d'obra en què intervingui o, si no hi consta, la que estableixi explícitament la DF.
Han de ser nets, resistents i de granulometria uniforme.
No han de tenir pols, brutícia, argila, margues o d'altres matèries estranyes.
Diàmetre mínim: 98% retingut tamís 4 (UNE-EN 933-2)
Els àrids reciclats hauran de complir amb les especificacions de l'article 28 de l'EHE. A més, els que provinguin de formigons estructurals sans, o de resistència elevada, han de ser adequats per a la fabricació de formigó reciclat estructural, complint una sèrie de requisits:
- Dimensió mínima permesa = 4 mm
- Terrossos d'argila per a un formigó amb menys del 20% d'àrid reciclat: <= 0,6%
- Terrossos d'argila per a un formigó amb 100% d'àrid reciclat: <= 0,25%
- Absorció d'aigua per a un formigó amb menys del 20% d'àrid reciclat: <= 7%
- Absorció d'aigua per a un formigó amb més del 20% d'àrid reciclat: <= 5%
- Coeficient de Los Ángeles: <= 40
- Continguts màxims d'impureses:
- Material ceràmic: <= 5% del pes
- Partícules lleugeres: <= 1% del pes
- Asfalt: <= 1% del pes
- Altres: <= 1,0 % del pes
En els valors de les especificacions no citades, es mantenen els establerts en l'article 28 de l'EHE.
GRANULATS PROCEDENTS DE RECICLATGE DE RESIDUS DE LA CONSTRUCCIÓ I DEMOLICIONS:
El material ha de procedir d'una planta autoritzada legalment per al tractament de residus de la construcció.
El material no ha de ser susceptible de cap mena de meteorització o d'alteració física o química sota les condicions més desfavorables que presumiblement es puguin donar al lloc d'utilització.
No han de donar lloc, amb l'aigua, a dissolucions que puguin causar

danys a estructures, capes de ferms, o contaminar el sòl o corrents d'aigua.
GRANULATS RECICLATS PROVINENTS DE CONSTRUCCIÓ DE MAÓ:
El seu origen ha de ser construccions de maó, amb un contingut final de ceràmica superior al 10% en pes.
Contingut de maó + morters + formigons: >= 90% en pes
Contingut d'elements metàl·lics: Nul
Ús admissible: Reblerts per a drenatges i protecció de cobertes
GRANULATS RECICLATS PROVINENTS DE FORMIGONS:
El seu origen ha de ser de construccions de formigó, sense barreja d'altres enderrocs.
Contingut de formigó: > 95%
Contingut d'elements metàl·lics: Nul
Ús admissible:
- Drenatges
- Formigons de resistència característica <= 20 N/mm2 utilitzats en classes d'exposició I o IIb
- Protecció de cobertes
- Bases i subases de paviments
GRANULATS RECICLATS MIXTES:
El seu origen ha de ser enderrocs de construccions de maó i formigó, amb una densitat dels elements massissos > 1600 kg/m3.
Contingut de ceràmica: <= 10% en pes
Contingut total de matxuca de formigó + maó + morter: >= 95% en pes
Contingut d'elements metàl·lics: Nul
Ús admissible:
- Drenatges
- Formigons en massa
GRANULATS RECICLATS PRIORITARIAMENT NATURALS:
Granulats obtinguts de pedrera amb incorporació d'un 20% de granulats reciclats provinents de formigó.
Ús admissible:
- Drenatges i formigons utilitzats en classes d'exposició I o IIb
S'han considerat les següents utilitzacions de les graves:
- Per a confecció de formigons
- Per a drens
- Per a paviments
- Per a confecció de mescles grava-ciment tipus GC-1 o GC-2
GRANULATS PROCEDENTS D'ESCORIES SIDERÚRGIQUES
Contingut de silicats inestables: Nul
Contingut de compostos fèrrics: Nul
GRAVA PER A LA CONFECCIÓ DE FORMIGONS:
Es denomina grava a la barreja de les diferents fraccions de granulat gruixut que s'utilitzen per a la confecció del formigó
Designació: d/D - IL - N
d/D: Fracció granulomètrica, d tamany mínim i D tamany màxim
IL: Presentació, R rodat, T triturat (matxuqueig) i M barreja
N: Naturalesa de l'àrid (C, calcari; S, silici; G,granític; O, ofita; B, basalt; D, dolomític; Q, traquita; I, fonolita; V, varis; A, artificial i R, reciclat
La grandària màxima D d'un granulat gruixut (grava) utilitzat per la confecció de formigó serà menor que les següents dimensions:
- 0,8 de la distància lliure horitzontal entre beines o armadures que formin grup, o entre un parament de la peça i una beina o armadura que formi un angle >45º (amb la direcció de formigonat)
- 1,25 de la distància entre un parament de la peça i una beina o armadura que formi un angle <=45º (amb la direcció de formigonat)
- 0,25 de la dimensió mínima de la peça que es formigona amb les excepcions següents:
- Lloses superiors de sostres, amb TMA < 0,4 del gruix mínim
- Peces d'execució molt curosa i elements en els que l'efecte de la paret de l'encofrat sigui reduït (sostres encofrats a una sola cara), amb TMA < 0,33 del gruix mínim
Quan el formigó passi entre vàries armadures, l'àrid gruixut serà el mínim valor entre el primer punt i el segon del paràgraf anterior.
Tot el granulat ha de ser d'una mida inferior al doble del límit més petit aplicable a cada cas.
Contingut de matèria orgànica (UNE-EN 1744-1): Color més clar que el patró
Fins que passen pel tamís 0,063 (UNE-EN 933-2):
- Per a graves calcàries i granítiques: <= 1,5% en pes
- Granulats, reciclats de formigó o prioritàriament naturals: < 3%
- Per a granulats reciclats mixtos: < 5%
L'índex de llenques per a un granulat gruixut segons UNE-EN 933-3: <= 35%
Material retingut pel tamís 0,063 (UNE_EN 933-2) i que sura en un líquid de pes específic 20 kN/m3 (UNE EN 1744-1):
- Granulats naturals <= 1% en pes
Compostos de sofre expressats en SO3 i referits a granulat sec (UNE-EN 1744-1):
- Granulats naturals: <= 1% en pes
- Granulats d'escòries siderúrgiques: <= 2% en pes
- Granulats reciclats mixtos: <= 1% en pes
- Granulats amb sulfurs de ferro oxidables en forma de pirrotina: <= 0,1% en pes
- Altres granulats: <= 0,4% en pes
Sulfats solubles en àcids, expressats en SO3 i referits a granulat sec (UNE-EN 1744-1):
- Granulats naturals: <= 0,8% en pes
- Granulats d'escòries siderúrgiques: <= 1% en pes
Clorurs expressats en Cl- i referits a granulat sec (UNE-EN 1744-1):
- Formigó armat o en massa amb armadura de fissuració: <= 0,05% en massa
- Formigó pretesat: <= 0,03% en massa
Ió clor total aportat per components d'un formigó no pot superar:
- Pretensat: <= 0,2% pes de ciment
- Armat: <= 0,4% pes de ciment
- En massa amb armadura de fissuració: <= 0,4% pes de ciment
Contingut de pirites o d'altres sulfurs: 0%
Contingut d'ió Cl-:
- Granulats reciclats mixtos: < 0,06%
El contingut de matèria orgànica que sura en un líquid de pes específic 2 segons la UNE-EN 1744-1(Apart.) 14.2 serà <= 1% per a granulats gruixuts.
Contingut de materials no petris (roba, fusta, paper...):
- Granulats reciclats provinents de formigó o mixtos: < 0,5%
- Altres granulats: Nul
Contingut de restes d'asfalt:
- Granulat reciclat mixt o provinent de formigó: < 0,5%
- Altres granulats: Nul
Reactivitat:
- Àlcali-silici o àlcali-silicat (Mètode químic UNE 146-507-1 EX o Mètode accelerat UNE 146-508 EX): Nul·la
- Àlcali-carbonat (Mètode químic UNE 146-507-2): Nul·la
Estabilitat (UNE-EN 1367-2):
- Pèrdua de pes amb sulfat magnèsic: <= 18%
Resistència a la fragmentació segons UNE-EN 1097-2 (Assaig de los Ángeles):
- Granulats gruixuts naturals: <= 40
Absorció d'aigua:
- Granulats gruixuts naturals (UNE-EN 1097-6): < 5%
- Granulats reciclats provinents de formigó: < 10%
- Granulats reciclats mixtos: < 18%
- Granulats reciclats prioritàriament naturals: < 5%
Pèrdua de pes amb cinc cicle de sulfat de magnesi segons UNE-EN 1367-2:
- Granulats gruixuts naturals: <= 18%
Els àrids no han de presentar reactivitat potencial amb els àlcalis del formigó. Per a comprovar-ho, s'ha de realitzar en primer lloc un anàlisi petrogràfic, per a obtenir el tipus de reactivitat que, en el seu cas, puguin presentar. Si d'aquest estudi es dedueix la possibilitat de reactivitat àlcali sílice o àlcali silicat, s'ha de realitzar l'assaig descrit a l'UNE 146.508 EX. Si el tipus de reactivitat potencial és àlcali carbonat, s'ha de realitzar l'assaig descrit a l'UNE 146.507 EX Part 2.
Els àrids no han de ser reactius amb el ciment. No s'utilitzaran àrids procedents de roques toves, friables, poroses, etc., ni els que continguin nòduls de guix, compostos ferrosos, sulfurs oxidables, etc, en quantitats superiors a les contemplades a l'EHE
GRAVA PER A DRENATGES:
El granulat ha de ser procedent d'un jaciment natural, del matxuqueig de roques naturals, o del reciclatge d'enderrocs. No ha de presentar restes d'argila, margues o altres materials estranys.
La mida màxima dels grànuls ha de ser de 76 mm (tamís 80 UNE) i el garbellat ponderal acumulat pel tamís 0,08 UNE ha de ser <= 5%. La composició granulomètrica ha de ser fixada explícitament per la DF segons les característiques del terreny per drenar i del sistema de drenatge.
Plasticitat: No plàstic
Coeficient de desgast (assaig "Los Ángeles" UNE-EN 1097-2): <= 40
Equivalent de sorra (UNE-EN 933-8): > 30
Condicions generals de filtratge:
- F15/d85: < 5
- F15/d15: < 5
- F50/d50: < 5
(Fx = grandària superior de la fracció x% en pes del material filtrant, dx = grandària superior de la proporció x% del terreny a drenar)
A més, el coeficient d'uniformitat del filtre ha de ser:
- F60/F10: <20
Condicions de la granulometria en funció del sistema previst d'evacuació de l'aigua:
- Per a tubs perforats: F85/Diàmetre de l'orifici: > 1
- Per a tubs amb juntes obertes: F85/ Obertura de la junta: > 1,2
- Per a tubs de formigó porós: F85/d15 de l'àrid del tub: > 0,2
- Si es drena per metxinals: F85/ diàmetre del metxinal: > 1
Quan no sigui possible trobar un material granular d'aquestes condicions es faran filtres granulars compostos de vàries capes. La més gruixuda es col·locarà al costat del sistema d'evacuació. Aquesta complirà les condicions de filtre respecte a la següent i així successivament fins arribar al replè o al terreny natural. Es podrà recórrer a l'ús de filtres geotèxtils.
Quan el terreny natural estigui constituït per materials amb graves i boles a efectes del compliment de les condicions anteriors, s'atendrà únicament a la corba granulomètrica de la fracció del mateix inferior a 25 mm.
Si el terreny no és cohesiu i està compost per sorra fina i llims, el material drenant haurà de complir, a més de les condicions generals de filtre, la condició: F15 > 1 mm.
Si el terreny natural és cohesiu, compacte i homogeni, sense restes de sorra o llims, les condicions de filtre 1 i 2 s'han de substituir per:
0,1 mm > F15 > 0,4 mm
En els drens cecs, el material de la zona permeable central haurà de complir les següents condicions:
- Mida màxima de l'àrid: Entre 20 mm i 80 mm
- Coeficient d'uniformitat: F60/F10 < 4
Si s'utilitza granulats reciclats s'ha de comprovar que l'inflament (assaig CBR (NLT-111)) sigui inferior al 2% (UNE 103502).
2.- CONDICIONS DE SUBMINISTRAMENT I EMMAGATZEMATGE
CONDICIONS GENERALS:
Subministrament i emmagatzematge: De manera que no s'alterin les seves condicions.
Cada remesa de grava s'ha de descarregar en una zona ja preparada de sòl sec
Les graves de tipus diferents s'han d'emmagatzemar per separat
Els àrids s'emmagatzemaran de tal manera que quedin protegits contra la contaminació, i evitant la seva possible segregació, sobretot durant el seu transport. Es recomana emmagatzemar-los sota cobert per evitar els canvis de temperatura del granulat.
3.- UNITAT I CRITERIS D'AMIDAMENT
Unitat d'amidament: la indicada a la descripció de l'element
Criteri d'amidament: quantitat necessària subministrada a l'obra
4.- NORMATIVA DE COMPLIMENT OBLIGATORI
GRAVA PER A LA CONFECCIÓ DE FORMIGONS:
Real Decreto 1247/2008, de 18 de julio, por el que se aprueba la Instrucción de Hormigón Estructural (EHE-08).
UNE-EN 12620:2003 Áridos para hormigón.
GRAVA PER A PAVIMENTS:
* Orden de 6 de febrero de 1976 por la que se aprueba el Pliego de prescripciones técnicas generales para obras de carreteras y puentes (PG 3/75)
GRAVA PER A DRENATGES:
Orden de 21 de junio de 1965 por la que se aprueba la Instrucción de la Dirección General de Carreteras 5.1.IC «Drenaje» que figura como anejo a esta Orden.
Orden de 14 de mayo de 1990 por la que se aprueba la Instrucción de carreteras 5.2-IC: Drenaje superficial
5.- CONDICIONS DE CONTROL DE RECEPCIÓ
CONDICIONS DE MARCATGE I CONTROL DE LA DOCUMENTACIÓ:
L'entrega de granulat a l'obra ha d'anar acompanyada d'un full de subministrament proporcionat pel subministrador, en el que hi han de constar com a mínim les següents dades:
- Identificació del subministrador
- Número del certificat de marcatge CE o indicació d'autoconsum
- Número de sèrie de la fulla de subministrament
- Nom de la cantera o planta subministradora en cas de material reciclat
- Data del lliurament
- Nom del peticionari
- Designació de l'àrid segons l'article 28.2 de l'EHE
- Quantitat de granulat subministrat
- Identificació del lloc de subministrament
El fabricant ha de proporcionar la informació relativa a la granulometria i a les toleràncies de l'àrid subministrat.
El subministrador ha de posar a disposició de la DF en el cas que aquesta ho sol·liciti, la documentació següent, que acredita el marcatge CE, segons el sistema d'avaluació de conformitat aplicable, d'acord amb el que disposa l'apartat 7.2.1 del CTE:
- Productes per a carreteres i altres treballs d'obres públiques i edificació de Funcio: Aplicacions que exigeixen requisits de seguretat molt estrictes*. * Requisits que han de ser definits per lleis, reglaments i normes administratives nacionals de cada estat membre,
- Productes per a edificació, fabricació de productes de formigó prefabricat, carreteres i altres treballs d'obres públiques de Funcio: Aplicacions que exigeixen requisits de seguretat molt estrictes*. * Requisits que han de ser definits per lleis, reglaments i normes administratives nacionals de cada estat membre:
- Sistema 2+: Declaració de prestacions
- Productes per a edificació, fabricació de productes de formigó prefabricat, carreteres i altres treballs d'obres públiques de Funcio: Aplicacions que no exigeixen requisits de seguretat molt estrictes*. * Requisits que han de ser definits per lleis, reglaments i normes administratives nacionals de cada estat membre,
- Productes per a carreteres i altres treballs d'obres públiques i edificació de Funcio: Aplicacions que no exigeixen requisits de seguretat molt estrictes*. * Requisits que han de ser definits per lleis, reglaments i normes administratives nacionals de cada estat membre:
- Sistema 4: Declaració de prestacions
El símbol de marcatge de conformitat CE s'ha d'estampar d'acord amb la Directiva 93/68CE i ha d'estar visible sobre el producte o sobre etiqueta, embalatge o documentació comercial i ha d'anar acompanyat de la següent informació:
- Número d'identificació de l'organisme de certificació
- Nom o marca d'identificació i direcció del fabricant
- Les dues últimes xifres de l'any d'impressió del marcatge
- Referència a la norma (UNE-EN 12620)
- Descripció del producte (nom genèric, material, ús previst)
- Designació del producte
- Informació de les característiques essencials aplicables
A la documentació del marcatge haurà d'indicar:
- Nom del laboratori que ha realitzat els assajos
- Data d'emissió del certificat
- Garantia de que el tractament estadístic és l'exigit en el marcatge
- Estudi de fins que justifiqui experimentalment el seu ús, en el cas que hi hagi àrids que no compleixen amb l'article 28.4.1.
L'àrid reciclat ha d'incloure en la seva documentació:
- Naturalesa del material
- Planta productora de l'àrid i empresa transportista de la runa
- Presència d'impureses
- Detalls de la seva procedència
- Altre informació que resulti rellevant
El subministrador de granulats procedents de reciclatge, ha d'aportar la documentació que garanteixi el compliment de les especificacions establertes a la norma EHE-08, si el material s'ha d'utilitzar en la confecció de formigons.
OPERACIONS DE CONTROL:
Els àrids han de disposar del marcatge CE, de tal manera que la comprovació de la seva idoneïtat per al seu ús es farà mitjançant un control documental del marcatge per tal de determinar el compliment de les especificacions del projecte i de l'article 28 de l'EHE.
En el cas d'àrids d'autoconsum, el Constructor o el Subministrador ha d'aportar un certificat d'assaig, de com a màxim tres mesos d'antiguitat, realitzat en un laboratori de control dels contemplats en l'article 78.2.2.1 de l'EHE, que verifiqui el compliment de les

especificacions de l'àrid subministrat respecte l'article 28 de l'EHE.
La DF ha de poder valorar el nivell de garantia del distintiu, i en cas de no disposar de suficient informació, podrà determinar l'execució de comprovacions mitjançant assaigs.
La DF, a més, ha de valorar si realitzar una inspecció a la planta de fabricació, a poder ser, abans del subministra de l'àrid, per comprovar la idoneïtat per a la seva fabricació. En cas necessari, la DF ha de poder realitzar els assaigs següents per a verificar la conformitat de les especificacions:
- Índex de llenques (UNE-EN 933-3).
- Terrossos d'argila (UNE 7133)
- Partícules toves (UNE 7134)
- Coeficient de forma (UNE EN 933-4)
- Material retingut pel garbell 0.063 UNE (UNE EN 933-2) i que sura en un líquid de pes específic 2 (UNE EN 1744-1).
- Compostos de sofre (SO3)- respecte al granulat sec (UNE-EN 1744-1).
- Contingut en ió clor Cl- (UNE-EN 1744-1)
- Assaig petrogràfic
- Reactivitat potencial amb els àlcalis del ciment (UNE 146-507 i UNE 146-508).
- Estabilitat, resistència a l'atac del sulfat magnèsic (UNE-EN 1367-2).
- Absorció d'aigua (UNE-EN 1097-6).
- Resistència al desgast Los Angeles (UNE-EN 1097-2).
- Assaig d'identificació per raigs X.
- Assaig granulomètric (UNE-EN 933-2)

OPERACIONS DE CONTROL EN GRAVA PER A DRENATGES:
Les tasques de control a realitzar són les següents:
- Inspecció visual del material i recepció del certificat de procedència i qualitat corresponent.
- Abans de començar el reblert, quan hagi canvi de procedència del material, o cada 2000 m3 durant la seva execució, es realitzaran els següents assaigs d'identificació del material:
- Assaig granulomètric del material filtrant (UNE EN 933-1)
- Assaig granulomètric del material adjacent (UNE 103101)
- Desgast de "Los Ángeles" (UNE EN 1097-2)

S'ha de demanar un certificat de procedència del material, que en el cas d'àrids naturals ha de contenir:
- Classificació geològica
- Estudi de morfologia
- Aplicacions anteriors
- Assaigs d'identificació del material

CRITERIS DE PRESA DE MOSTRES:
Els controls s'han de realitzar segons les instruccions de la DF i la norma EHE.
CRITERIS DE PRESA DE MOSTRES EN GRAVA PER A DRENATGES:
S'han de seguir les instruccions de la DF i els criteris de les normes de procediment indicades en cada assaig.
INTERPRETACIÓ DE RESULTATS I ACTUACIONS EN CAS D'INCOMPLIMENT:
No s'acceptarà la grava que no compleixi totes les especificacions indicades al plec. Si la granulometria no s'ajusta a la utilitzada per a l'establiment de les dosificacions aprovades, s'hauran de projectar i aprovar noves fórmules de treball.
INTERPRETACIÓ DE RESULTATS I ACTUACIÓ EN CAS D'INCOMPLIMENT EN GRAVA
PER A DRENATGES:
Els resultats dels assaigs d'identificació han de complir estrictament les especificacions indicades, en cas contrari, no s'ha d'autoritzar l'ús del material corresponent en l'execució del reblert.

**B037 - TOT-U**

1.- DEFINICIÓ I CARACTERÍSTIQUES DELS ELEMENTS
Material granular de granulometria contínua, utilitzat com capa de ferm.
S'han considerat els tipus següents:
- Tot-u natural
- Tot-u artificial

CARACTERÍSTIQUES GENERALS:
El tipus de material utilitzat ha de ser l'indicat a la DT o en el seu defecte el que determini la DF.
La composició granulomètrica ha de ser l'adequada al seu ús i ha de ser la que es defineix a la partida d'obra en què intervingui o, si no hi consta, la que estableixi explícitament la DF.
A la vegada, els grànuls han de tenir forma arrodonida o polièdrica, i han de ser nets, resistents i de granulometria uniforme.
No ha de ser susceptible de cap tipus de meteorització o alteració física o química apreciable sota les condicions possibles més desfavorables.
No ha de donar lloc, amb l'aigua, a dissolucions que puguin afectar a estructures, a d'altres capes de ferm, o contaminar el sòl o corrents d'aigua.
Els materials no han de tenir terrossos d'argila, marga, matèria orgànica, ni d'altres matèries estranyes que puguin afectar la durabilitat de la capa.
TOT-U NATURAL:
Es considera tot-u natural el material granular, de granulometria contínua, que s'utilitza com a capa de ferm. Els materials que el formin procediran de graveres o dipòsits naturals, sòls naturals o de mescla d'ambdós.
La DF ha de determinar la corba granulomètrica del granulat entre un dels següents fusos:

| Tamisatge ponderal acumulat (%) | |
|---|---|
| Tamís UNE-EN (mm) | ZN40 ZN25 ZN20 |
| 50 | 100 -- -- |
| 40 | 80-95 100 -- |
| 25 | 60-90 75-95 100 |
| 20 | 54-84 65-90 80-100 |
| 8 | 35-63 40-68 45-75 |
| 4 | 22-46 27-51 32-61 |
| 2 | 15-35 20-40 25-50 |
| 0,500 | 7-23 7-26 10-32 |
| 0,250 | 4-18 4-20 5-24 |
| 0.063 | 0-9 0-11 0-11 |

La fracció retinguda pel tamís 0.063 mm (UNE-EN 933-2) ha de ser inferior a 2/3 a la fracció retinguda pel tamís 0,250 mm (UNE-EN 933-2).
Coeficient de desgast "Los Angeles" (UNE-EN 1097-2):
- Categoria de trànsit pesat T00 a T2: > 35
- Categoria de trànsit pesat T3, T4 i vorals: > 40

Equivalent de sorra (UNE-EN 933-8):
- T00 a T1: > 35
- T2 a T4 i vorals de T00 a T2: > 30
- Vorals de T3 i T4: > 25

Per a capes granulars per a l'assentament de canonades: > 30
Plasticitat (UNE 103104):
- Trànsit T00 a T3: No plàstic
- T4:
- Límit líquid (UNE 103103): < 25
- Índex de plasticitat (UNE 103104): < 6
- Vorals sense pavimentar:
- Límit líquid (UNE 103103): < 30
- Índex de plasticitat (UNE 103104): < 10
- Per a capes granulars per a l'assentament de canonades:
- Límit líquid (UNE 103103): < 25
- Índex de plasticitat (UNE 103104): < 6

TOT-U ARTIFICIAL:
El tot-u artificial ha d'estar compost de granulats procedents de la trituració, total o parcial, de pedra de cantera o de grava natural.
Es pot utilitzar material granular reciclat de residus de la construcció o demolicions, provenint d'una planta autoritzada legalment per al tractament d'aquests residus. En obres de carreteres només es podrà utilitzar a les categories de tràfic pesat T2 a T4.
Per al trànsit tipus T2 a T4 es podran utilitzar àrids reciclats, siderúrgics, subproductes i productes inerts de rebuig, sempre que compleixin amb les prescripcions tècniques exigides.
La DF ha de determinar la corba granulomètrica del granulat per utilitzar, que ha d'estar continguda dins d'un dels fusos següents:

| Tamisatge ponderal acumulat (%) | |
|---|---|
| Tamís UNE-EN (mm) | ZA25 ZA20 ZAD20 |
| 40 | 100 -- -- |
| 25 | 75-100 100 100 |
| 20 | 65-90 75-100 65-100 |
| 8 | 40-63 45-73 30-58 |
| 4 | 26-45 31-54 14-37 |
| 2 | 15-32 20-40 0-15 |
| 0,500 | 7-21 9-24 0-6 |
| 0,250 | 4-16 5-18 0-4 |
| 0,063 | 0-9 0-9 0-2 |

La fracció retinguda pel tamís 0.063 mm (UNE-EN 933-2) ha de ser inferior a 2/3 a la fracció retinguda pel tamís 0,250 mm (UNE-EN 933-2).
Índex de llenques (UNE-EN 933-3): < 35
Coeficient de desgast "Los Angeles" (UNE-EN 1097-2):
- Trànsit T0 a T2: < 30
- T3, T4 i vorals: < 35

Per a materials reciclats procedents de ferms de carretera o demolicions:
- Trànsit de T00 a T2: > 40
- Trànsit T3, T4 i vorals: > 45

Per a capes granulars per a l'assentament de canonades: > 40
Equivalent de sorra (UNE-EN 933-8):
- T00 a T1: > 40
- T2 a T4 i vorals de T00 a T2: > 35
- Vorals de T3 i T4: > 30

Plasticitat:
- Trànsit T00 a T4: No plàstic
- Vorals sense pavimentar:
- Límit líquid (UNE 103103): < 30
- Índex de plasticitat (UNE 103104): < 10

Coeficient de neteja (Annex C de l'UNE 146130): < 2
Si el material prové de reciclatge d'enderrocs (condicions addicionals):
- Inflament (NLT-111): < 2%
- Contingut de materials petris: >= 95%
- Contingut de restes d'asfalt: < 1% en pes
- Contingut de fusta: < 0,5% en pes

Composició química:
- Compostos de sofre (SO3) (UNE EN 1744-1) en el cas que el material estigui en contacte amb capes tractades amb ciment: < 0,5%
- A la resta: < 1%

Si s'utilitza àrid siderúrgic d'acereries, haurà de complir:
- Expansivitat (UNE EN 1744-1): < 5%

Si s'utilitza àrid siderúrgic d'alt forn, haurà de complir:
- Desintegració per silicat bicàlcic o per ferro (UNE EN 1744-1): Nul

2.- CONDICIONS DE SUBMINISTRAMENT I EMMAGATZEMATGE
Subministrament i emmagatzematge: De manera que no s'alterin les seves condicions.
3.- UNITAT I CRITERIS D'AMIDAMENT
Unitat d'amidament: la indicada a la descripció de l'element
Criteri d'amidament: quantitat necessària subministrada a l'obra
4.- NORMATIVA DE COMPLIMENT OBLIGATORI
* Orden de 6 de febrero de 1976 por la que se aprueba el Pliego de prescripciones técnicas generales para obras de carreteras y puentes (PG 3/75)
* Orden FOM/891/2004, de 1 de marzo, por la que se actualizan determinados artículos del pliego de prescripciones técnicas generales para obras de carreteras y puentes, relativos a firmes y pavimentos.
* Orden FOM/3460/2003, de 28 de noviembre, por lo que se aprueba la norma 6.1-IC Secciones del firme, de la Instrucción Técnica de Carreteras.

5.- CONDICIONS DE CONTROL DE RECEPCIÓ
OPERACIONS DE CONTROL:
Abans de començar l'obra, quan hagi canvi de procedència del material, o amb la freqüència indicada durant la seva execució, es realitzaran els següents assaigs d'identificació del material:
- Per a cada 1000 m3 o fracció diària i sobre 2 mostres:
- Assaig granulomètric (UNE EN 933-1),
- Assaig d'equivalent de sorra (UNE EN 933-8)
- I en el seu cas, assaig de blau de metilè (UNE EN 933-9)
- Per a cada 5000 m3, o 1 cada setmana si el volum executat és menor:
- Determinació dels límits d'Atterberg (UNE 103103 i UNE 103104)
- Assaig Pròctor Modificat (UNE 103501)
- Humitat natural (UNE EN 1097-5)
- Per a cada 20000 m3 o 1 cop al mes si el volum executat és menor:
- Coeficient de desgast de "Los Angeles" (UNE-EN 1097-2)
- Coeficient de neteja (Annex C, UNE 146130), cada 1500 m3, o cada 2 dies si el volum executat és menor.

El Director de les obres podrà reduir a la meitat la freqüència dels assaigs si considera que els materials són suficientment homogenis, o si en el control de recepció de la unitat acabada s'han aprovat 10 lots consecutius.
OPERACIONS DE CONTROL EN TOT-U ARTIFICIAL:
Abans de començar l'obra, quan hagi canvi de procedència del material, o amb la freqüència indicada durant la seva execució, es realitzaran els següents assaigs d'identificació del material:
- Per a cada 5000 m3, o 1 cada setmana si el volum executat és menor:
- Índex de llenques (UNE EN 933-3)
- Partícules triturades (UNE EN 933-5

CRITERIS DE PRESA DE MOSTRES:
S'han de seguir les instruccions de la DF i els criteris de les normes de procediment indicades en cada assaig.
INTERPRETACIÓ DE RESULTATS I ACTUACIONS EN CAS D'INCOMPLIMENT:
Els resultats dels assaigs d'identificació han de complir estrictament les especificacions indicades, en cas contrari, no s'autoritzarà l'ús del material corresponent.

**B03K - GRANULATS SINTÈTICS**

0.- ELEMENTS QUE CONTEMPLA EL PLEC
B03K3810.
1.- DEFINICIÓ I CARACTERÍSTIQUES DELS ELEMENTS
Grànuls obtinguts per trituració del rebuig de plaques de poliestirè expandit.
CARACTERÍSTIQUES GENERALS:
Característiques de la matèria prima:

| | Densitat Nominal | | | |
|---|---|---|---|---|
| Característiques | 10 | 15 | 20 | 25 |
| Densitat nominal mínima en kg/m3 | 10 | 15 | 20 | 25 |
| Conductivitat tèrmica màxima a 10ºC W/(m.K) | 0.046 | 0.039 | 0.036 | 0.035 |

La classificació respecte a la reacció al foc (Euroclasses) s'ha de determinar d'acord amb la norma UNE-EN 13501-1.
2.- CONDICIONS DE SUBMINISTRAMENT I EMMAGATZEMATGE
SUBMINISTRAMENT I EMMAGATZEMATGE:
Subministrament: En sacs.
Emmagatzematge: Sobre superfície plana i neta, protegits de les pluges i les humitats.
CONDICIONS DE MARCATGE I CONTROL DE LA DOCUMENTACIÓ:
Si el material ha de ser component de la part cega del tancament exterior d' un espai habitable, el fabricant ha de declarar, com a mínim, els valors per les propietats higrotèrmiques següents, d'acord amb l'especificat en l'apartat 4.1 del DB HE 1:
- Conductivitat tèrmica (W/mK)
- Factor de resistència a la difusió del vapor d'aigua

3.- UNITAT I CRITERIS D'AMIDAMENT
Unitat d'amidament: la indicada a la descripció de l'element
Criteri d'amidament: quantitat necessària subministrada a l'obra
4.- NORMATIVA DE COMPLIMENT OBLIGATORI
No hi ha normativa de compliment obligatori.

**B05 - AGLOMERANTS I CONGLOMERANTS**

**B051 - CIMENTS**

0.- ELEMENTS QUE CONTEMPLA EL PLEC
B0512401.
1.- DEFINICIÓ I CARACTERÍSTIQUES DELS ELEMENTS
Conglomerant hidràulic format per diferents materials inorgànics finament dividits que, amassats amb aigua, formen una pasta que, mitjançant un procés d'hidratació, endureix i un cop endurit conserva la seva resistència i estabilitat fins i tot sota l'aigua.
S'han considerat els ciments regulats per la norma RC-08 amb les característiques següents:
- Ciments comuns (CEM)
- Ciments d'aluminat de calci (CAC)
- Ciments blancs (BL)

- Ciments resistents a l'aigua de mar (MR)
CARACTERÍSTIQUES GENERALS:
En el cas de que el material s'utilitzi en obra pública, l'acord de Govern de la Generalitat de Catalunya de 9 de juny de 1998, exigeix que els materials siguin de qualitat certificada o puguin acreditar un nivell de qualitat equivalent, segons les normes aplicables als estats membres de la Unió Europea o de l'Associació Europea de Lliure Canvi.
També en aquest cas, es procurarà que els esmentats materials disposin de l'etiqueta ecològica europea, regulada en el Reglament 880/1992/CEE o bé altres distintius de la Comunitat Europea.
Ha de ser un material granular molt fi i estadísticament homogeni en la seva composició.
El ciment ha de ser capaç, si es dosifica i barreja adequadament amb aigua i granulats, de produir un morter o un formigó que conservi la seva treballabilitat en un temps prou llarg i assolir, al final de períodes definits, els nivells especificats de resistència i mantenir estabilitat de volum a llarg termini.
No ha de tenir grumolls ni principis d'aglomeració.
En activitats manuals en les que hi hagi risc de contacte amb la pell i d'acord amb l'establert a l'Ordre Presidencial 1954/2004 de 22 de juny, no s'han d'utilitzar o comercialitzar ciments amb un contingut de crom (VI) superior a dos parts per milió del pes sec del ciment.
CIMENTS COMUNS (CEM):
Estaran subjectes al marcatge CE de conformitat amb el que disposen els Reials Decrets 1630/1992 de 29 de desembre, 1328/1995 de 28 de juliol i 956/2008 de 6 de juny.
Els components han de complir els requisits especificats en el capítol 5 de la norma UNE-EN 197-1.
Tipus de ciments:
- Ciment Pòrtland: CEM I
- Ciment Pòrtland amb addicions: CEM II
- Ciment Pòrtland amb escòries de forn alt: CEM III
- Ciment putzolànic: CEM IV
- Ciment compost: CEM V
Alguns d'aquests tipus es divideixen en subtipus, segons el contingut de l'addició o barreja d'addicions presents en el ciment. Segons aquest contingut creixent els subtipus poden ser A, B o C.
Addicions del clinker pòrtland (K):
- Escòria de forn alt: S
- Fum de sílice: D
- Putzolana natural: P
- Putzolana natural calcinada: Q
- Cendra volant Sicília: V
- Cendra volant calcària: W
- Esquist calcinat: T
- Filler calcari L: L
- Filler calcari LL: LL
Relació entre denominació i designació dels ciments comuns segons el tipus, subtipus i addicions:

| Denominació | Designació |
|---|---|
| Ciment pòrtland | CEM I |
| Ciment pòrtland amb escòria | CEM II/A-S |
| | CEM II/B-S |
| Ciment pòrtland amb fum de sílice | CEM II/A-D |
| Ciment pòrtland amb Putzolana | CEM II/A-P |
| | CEM II/B-P |
| | CEM II/A-Q |
| | CEM II/B-Q |
| Ciment pòrtland amb cendres volants | CEM II/A-V |
| | CEM II/B-V |
| | CEM II/A-W |
| | CEM II/B-W |
| Ciment pòrtland amb esquist calcinat | CEM II/A-T |
| | CEM II/B-T |
| Ciment pòrtland amb filler calcari | CEM II/A-L |
| | CEM II/B-L |
| | CEM II/A-LL |
| | CEM II/B-LL |
| Ciment pòrtland mixt | CEM II/A-M |
| | CEM II/B-M |
| Ciment amb escòries de forn alt | CEM III/A |
| | CEM III/B |
| | CEM III/C |
| Ciment putzolànic | CEM IV/A |
| | CEM IV/B |
| Ciment compost | CEM V/A |
| | CEM V/B |

En ciments pòrtland mixtos CEM II/A-M i CEM II/B-M, en ciments putzolànics CEM IV/A i CEM IV/B i en ciments compostos CEM V/A i CEM V/B els components principals a més del clinker han de ser declarats a la designació del ciment.
La composició dels diferents ciments comuns ha de ser l'especificada al capítol 6 de la norma UNE-EN 197-1.
Els ciments comuns han de complir les exigències mecàniques, físiques, químiques i de durabilitat especificades al capítol 7 de la norma UNEEN 197-1.
CIMENTS D'ALUMINAT DE CALÇ (CAC):
Ciment obtingut per una mescla de materials aluminosos i calcaris.
Estaran subjectes al marcatge CE de conformitat amb el que disposa el Reial Decret 956/2008 de 6 de juny.
Han de complir les exigències mecàniques, físiques i químiques especificades a UNE-EN 14647.
CIMENTS BLANCS (BL):
Han d'estar subjectes al Reial Decret 1313/1988 i seran aquells definits a la norma UNE 80305 i homòlegs de les normes UNE-EN 197-1 (ciments comuns) i UNE-EN 413-1 (ciments de ram de paleta) que compleixin amb l'especificació de blancor.
Índex de blancor (UNE 80117): >= 85
D'acord amb el Real Decret 1313/1988 de 28 d'octubre i L'Ordre Ministerial de 17 de gener de 1989, han de portar el Certificat de Conformitat amb Requisits Reglamentaris (CCRR).
La composició, així com les prescripcions mecàniques, físiques, químiques i de durabilitat que han de complir els ciments comuns blancs són les mateixes que les especificades per als ciments comuns a la norma UNE-EN 197-1.
La composició, així com les prescripcions mecàniques, físiques i químiques que ha de complir el ciment blanc de ram de paleta (BL 22,5 X) són les mateixes que les especificades per al ciment homòleg a la norma UNE-EN 413-1.
CIMENTS RESISTENTS A L'AIGUA DE MAR (MR):
D'acord amb el Real Decret 1313/1988 de 28 d'octubre i L'Ordre Ministerial de 17 de gener de 1989, han de portar el Certificat de Conformitat amb Requisits Reglamentaris (CCRR).
Relació entre denominació i designació dels ciments resistents a l'aigua de mar segons el tipus, subtipus i addicions:

| Denominació | Designació |
|---|---|
| Ciment pòrtland | I |
| Ciment pòrtland amb escòria | II/A-S |
| | II/B-S |
| Ciment pòrtland amb fum de sílice | II/A-D |
| Ciment pòrtland amb Putzolana | II/A-P |
| | II/B-P |
| Ciment pòrtland amb cendres volants | II/A-V |
| | II/B-V |
| Ciment amb escòries de forn alt | III/A |
| | III/B |
| | III/C |
| Ciment putzolànic | IV/A |
| | IV/B |
| Ciment compost | CEM V/A |

Les especificacions generals en quan a composició i a exigències mecàniques, físiques, químiques i de durabilitat que han de complir són les corresponents als ciments comuns homòlegs de la norma UNE-EN 197-1.
Han de complir els requisits addicionals especificats al capítol 7.2 de la norma UNE 80303-2.
2.- CONDICIONS DE SUBMINISTRAMENT I EMMAGATZEMATGE
Subministrament: de manera que no s'alterin les seves característiques.
Si el ciment es subministra a granel s'ha d'emmagatzemar en sitges.
Si el ciment es subministra en sacs, s'han d'emmagatzemar en un lloc sec, ventilat, protegit de la intempèrie i sense contacte directe amb la terra, de manera que no s'alterin les seves condicions.
Temps màxim d'emmagatzematge dels ciments:
- Classes 22,5 i 32,5: 3 mesos
- Classes 42,5 : 2 mesos
- Classes 52,5 : 1 mes
3.- UNITAT I CRITERIS D'AMIDAMENT
Unitat d'amidament: la indicada a la descripció de l'element
Criteri d'amidament: quantitat necessària subministrada a l'obra
4.- NORMATIVA DE COMPLIMENT OBLIGATORI
Real Decreto 1313/1988, de 28 de octubre, por el se declara obligatòria la homologación de los cementos para la fabricación de hormigones y morteros para todo tipo de obras y productos prefabricados.
Orden de 17 de enero de 1989 por la que se establece la certificación de conformidad a normas como alternativa de la homologación de los cementos para la fabricación de hormigones y morteros para todo tipo de obras y productos prefabricados.
Real Decreto 1630/1992, de 29 de diciembre, por el que se dictan disposiciones para la libre circulación de productos de construcción, en aplicación de la Directiva 89/106/CEE.
Real Decreto 1328/1995, de 28 de julio, por el que se modifica, en aplicación de la Directiva 93/68/CEE, las disposiciones para la libre circulación de productos de construcción, aprobadas por el Real Decreto 1630/1992, de 29 de diciembre.
Real Decreto 956/2008, de 6 de junio, por el que se aprueba la Instrucción para la Recepción de Cementos (RC-08).
UNE-EN 197-1:2000 Cemento. Parte 1: Composición, especificaciones y criterios de conformidad de los cementos comunes.
UNE-EN 14647:2006 Cemento de aluminato de calcio. Composición, especificaciones y criterios de conformidad.
UNE 80305:2001 Cementos blancos.
UNE 80303-2:2001 Cementos con características adicionales. Parte 2: Cementos resistentes al agua de mar.
5.- CONDICIONS DE CONTROL DE RECEPCIÓ
CONDICIONS DE MARCATGE I CONTROL DE LA DOCUMENTACIÓ EN CIMENTS COMUNS
(CEM) I CIMENTS DE CALÇ (CAC):
El subministrador ha de posar a disposició de la DF en el cas que aquesta ho sol·liciti, la documentació següent, que acredita el marcatge CE, segons el sistema d'avaluació de conformitat aplicable, d'acord amb el que disposa l'apartat 7.2.1 del CTE:
- Productes per a preparació de formigó, morter, beurades i altres mescles per a construcció i per a la fabricació de productes de construcció,
- Productes per a elaboració de formigó, morter, pasta i altres mescles per a construcció i per a la fabricació de productes de construcció:
- Sistema 1+: Declaració de prestacions
El símbol normalitzat del marcatge CE ha d'anar acompanyat de la següent informació com a mínim:
- el número identificador del organisme certificador que ha intervingut en el control de producció
- nom o marca distintiva d'identificació i adreça enregistrada del fabricant
- número del certificat CE de conformitat
- les dues últimes xifres de l'any en que el fabricant va posar el marcatge CE
- indicacions que permetin identificar el producte així com les seves característiques i prestacions declarades atenent a les seves especificacions tècniques
- referència a la norma harmonitzada corresponent
- designació normalitzada del ciment indicant el tipus, subtipus (segons els components principals) i classe resistent
- en el seu cas, informació addicional referent al contingut de clorurs, al límit superior de pèrdua per calcinació de cendra volant i/o additiu emprat
Sobre el mateix embalatge, el marcatge CE es pot simplificar, i inclourà com a mínim:
- el símbol normalitzat del marcatge CE
- en el seu cas, el número del certificat CE de conformitat
- nom o marca distintiva d'identificació i adreça enregistrada del fabricant
- els dos últims dígits de l'any en que el fabricant va posar el marcatge
- referència al número de la norma harmonitzada corresponent
En aquest cas, la informació complerta del marcatge o etiquetat CE haurà d'apareixer també a l'albarà o documentació que acompanya al lliurament.
A l'albarà hi han de figurar les dades següents:
- número de referència de la comanda
- nom i adreça del comprador i punt de destí del ciment
- identificació del fabricant i de l'empresa de subministrament
- designació normalitzada del ciment subministrat conforme a la instrucció RC-08
- quantitat que es subministra
- en el seu cas, referència a los dades de l'etiquetat corresponent al marcatge CE
- data de subministrament
- identificació del vehicle que el transporta
CONDICIONS DE MARCATGE I CONTROL DE LA DOCUMENTACIÓ EN CIMENTS BLANCS
(BL) I CIMENTS RESISTENTS A L'AIGUA DE MAR (MR):
A l'albarà hi han de figurar les dades següents:
- número de referència de la comanda
- nom i adreça del comprador i punt de destí dels ciment
- identificació del fabricant i de l'adreça de subministrament
- designació normalitzada del ciment subministrat segons el Reial Decret 956/2008 de 6 de juny
- contrasenya del Certificat de Conformitat amb els Requisits Reglamentaris
- quantitat que es subministra
- identificació del vehicle que transporta el ciment
- en el seu cas, l'etiquetatge corresponent al marcatge CE
En el cas de ciments envasats, aquests han de mostrar als seus envasos la següent informació:
- nom o marca identificativa i adreça complerta del fabricant i de la fàbrica
- designació normalitzada del ciment subministrat segons el Reial Decret 956/2008 de 6 de juny
- contrasenya del Certificat de Conformitat amb els Requisits Reglamentaris
- dates de fabricació i d'envasat (indicant setmana i any)
- condicions específiques aplicables a la manipulació i utilització del producte
El fabricant ha de facilitar, si li demanen, les dades següents:
- Inici i final d'adormiment
- Si s'han incorporat additius, informació detallada de tots ells i dels seus efectes
OPERACIONS DE CONTROL:
La recepció del ciment haurà d'incloure al menys, dues fases obligatòries:
- Una primera fase de comprovació de la documentació
- Una segona fase d'inspecció visual del subministrament
Es pot donar una tercera fase, si el responsable de recepció ho considera oportú, de comprovació del tipus i classe de ciment i de les característiques físiques químiques i mecàniques mitjançant la realització d'assaigs d'identificació i, si es el cas, d'assaigs complementaris.
Per a la primera fase, al iniciar el subministrament el Responsable de recepció ha de comprovar que la documentació es la requerida. Aquesta

documentació estarà compresa per:
- Albarà o full de subministrament.
- Etiquetatge
- Documents de conformitat, com pot ser el marcatge CE o bé la Certificació de Conformitat del Reial Decret 1313/1988
- Pel cas dels ciments no subjectes al marcatge CE, el certificat de garantia del fabricant signat.
- Si els ciments disposen de distintius de qualitat, caldrà també la documentació precisa de reconeixements del distintiu.

En la segona fase, un cop superada la fase de control documental, cal sotmetre el ciment a una inspecció visual per comprovar que no ha patit alteracions o barreges indesitjades.
La tercera fase s'activarà quan es pugui preveure possibles defectes o en el cas que el Responsable així ho estableixi per haver donat resultats no conformes en les fases anteriors o per haver detectat defectes en l'ús de ciments d'anteriors remeses.
En aquest supòsit es duran terme, abans de començar l'obra i cada 200 t de ciment de la mateixa designació i procedència durant l'execució, assaigs d'acord amb l'establer en els Annexes 5 i 6 de la RC-08.
CRITERIS DE PRESA DE MOSTRES:
Les mostres es prendran segons l'indicat en la RC-08. Per a cada lot de control sotmès a assaig s'extrauran tres mostres, una per tal de realitzar els assaigs de comprovació de la composició, l'altra per als assaigs físics, mecànics i químics i l'altra per a ser conservada preventivament.
INTERPRETACIÓ DE RESULTATS I ACTUACIONS EN CAS D'INCOMPLIMENT:
A efectes de la fase primera, no s'aprovarà l'ús de ciments els quals el etiquetatge i la documentació no es correspongui amb el ciment sol·licitat, quan la documentació no estigui completa i quan no es reuneixin tots els requisits establerts.
A efectes de la segona fase, no s'aprovarà l'ús de ciments que presentin símptomes de meteorització rellevant, que contingui cossos estranys i que no resulti homogènia en el seu aspecte o color.
A efectes de la tercera fase, no s'aprovarà l'ús de ciments que no compleixin els criteris establerts en l'apartat A5.5 de la RC-08.
Quan no es compleixi alguna de les prescripcions del ciment assajat, es repetiran els assaigs per duplicat, sobre dues mostres obtingudes de l'aplec existent a obra. S'acceptarà el lot únicament si els resultats obtinguts en les dues mostres són satisfactoris.

**B053 - CALÇS**

0.- ELEMENTS QUE CONTEMPLA EL PLEC
B0532310.
1.- DEFINICIÓ I CARACTERÍSTIQUES DELS ELEMENTS
Conglomerant obtingut per calcinació de materials calcaris, compost principalment per òxids o hidròxids de calci amb o sense òxids o hidròxids de magnesi i quantitats menors d'òxids de silici, ferro i alumini.
S'han considerat els tipus següents:
- Calç amarada en pasta CL 90
- Calç aèria CL 90
- Cal hidràulica natural NHL 2
- Cal hidràulica natural NHL 3,5
- Cal hidràulica natural NHL 5

CALÇ AMARADA EN PASTA:
Si és amarada en pasta, ha d'estar apagada i barrejada amb aigua, amb la quantitat justa per obtenir una pasta de consistència adequada a l'ús a la que es destini.
No ha de tenir grumolls ni principis d'aglomeració.
CALÇ AÈRIA CL 90:
Si conté additius, aquests no han d'afectar a les propietats dels morters.
Contingut de CaO + MgO (UNE-EN 459-2): >= 90% en pes
Contingut de MgO (UNE-EN 459-2): <= 5% en pes
Contingut de SO3 (UNE-EN 459-2): <= 2% en pes
Contingut de CO2 (UNE-EN 459-2): <= 4% en pes
Finura de la mòlta per a calç en pols (UNE-EN 459-2)
- Material retingut al tamís 0,09 mm: <= 7%
- Material retingut al tamís 0,2 mm: <= 2%

Estabilitat de volum (UNE-EN 459-2)
- Pastes amarades: Passa
- Altres calços:
- Mètode de referència: <= 20
- Mètode alternatiu: <= 2

Densitat aparent per a calç en pols (UNE-EN 459-2) Da: 0,3 <= Da <= 0,6 kg/dm3
Aigua lliure (humitat) (UNE-EN 459-2) (h):
- Pastes amarades: 45% < h < 70%
- Altres calços: <= 2%

Requisits de reactivitat i granulometria:
- Retingut pel tamís de 3 mm: 0%
- Retingut pel tamís de 2 mm: <=5%
- Reactivitat amb aigua t'60ºC: <= 15 min.

CALÇ HIDRÀULICA NATURAL:
Contingut de SO3 (UNE-EN 459-2): =< 3% en masa
(un contingut de SO3 > 3% i < 7% es admissible, amb la condició de que l'estabilitat sigui confirmada després de 28 dies de conservació en aigua, segons l'assaig donat en la norma UNE-EN 196-2)
Contingut de calç lliure (UNE-EN 459-2):
- Calç del tipus NHL 2: >= 15% en pes
- Calç del tipus NHL 3,5: >= 9% en pes
- Calç del tipus NHL 5: >= 3 % en pes

2.- CONDICIONS DE SUBMINISTRAMENT I EMMAGATZEMATGE
Subministrament: S'ha de transportar en cisternes pressuritzades dotades de medis pneumàtics o mecànics que permetin el ràpid transvasament a sitges d'emmagatzematge. Aquestes han de ser estanques.
A les obres de poc volum el subministrament ha de poder ser en sacs, de manera que no experimenti alteració de les seves característiques.
Emmagatzematge: Es tindran en compte les normes indicades en les fitxes de seguretat per a les classes de calç. Aquestes fitxes de seguretat han de ser les recomanades oficialment o, en el seu defecte, les facilitades pel subministrador.
3.- UNITAT I CRITERIS D'AMIDAMENT
Unitat d'amidament: la indicada a la descripció de l'element
Criteri d'amidament: quantitat necessària subministrada a l'obra
4.- NORMATIVA DE COMPLIMENT OBLIGATORI
UNE-EN 459-1:2002 Cales para la construcción. Parte 1: Definiciones, especificaciones y criterios de conformidad.
UNE-EN 459-1/AC:2002 Cales para la construcción. Parte 1: Definiciones, especificaciones y criterios de conformidad.
UNE-EN 459-2:2002 Cales para la construcción. Parte 2: Métodos de ensayo.
UNE-EN 459-3:2002 Cales para la construcción. Parte 3: Evaluación de la conformidad.
5.- CONDICIONS DE CONTROL DE RECEPCIÓ
CONDICIONS DE MARCATGE I CONTROL DE LA DOCUMENTACIÓ:
El subministrador ha de posar a disposició de la DF en el cas que aquesta ho sol·liciti, la documentació següent, que acredita el marcatge CE, segons el sistema d'avaluació de conformitat aplicable, d'acord amb el que disposa l'apartat 7.2.1 del CTE:
- Productes per a preparació de morters de fàbrica, revestiments interiors i exteriors i altres productes de construcció:
- Sistema 2+: Declaració de prestacions

Per a cada remesa caldrà un albarà amb una documentació annexa i un full de característiques.
A l'embalatge, o be a l'albarà de lliurament, hi ha de constar com a mínim la següent informació:
- Nom o marca comercial i adreça del fabricant
- Referència a la norma UNE-EN 459-1
- Designació de la calç segons l'apartat 4 de l'esmentada norma
- Data de subministrament i de fabricació
- Designació comercial i tipus de cal.
- Identificació del vehicle de transport
- Referència de la comanda
- Quantitat subministrada
- Nom i adreça del comprador i destí
- Si es el cas, certificat acreditatiu del compliment de les especificacions obligatòries i/o acreditatiu de la homologació de la marca, segell o distintiu de qualitat.
- Instruccions de treball si fos necessari
- Informació de seguretat si fos necessària.
- Han de portar el marcat CE de conformitat amb el que disposen els Reials Decrets 1630/1992 de 29 de desembre i 1328/1995 de 28 de juliol on ha de constar, com a mínim:
- Numero identificador del organisme notificat
- Nom i adreça del fabricant
- Els dos darrers dígits de la data de marcatge
- Numero del certificat de conformitat
- Referència a l'UNE EN 459-1
- Descripció del producte
- Informació sobre els requisits essencials.

Al full de característiques hi ha de figurar al menys:
- Referència del albarà
- Denominació comercial i tipus de cal
- Contingut d'òxids de calci i magnesi
- Contingut de dióxids de carboni
- Finor
- Reactivitat

OPERACIONS DE CONTROL:
Les tasques de control a realitzar són les següents:
- Inspecció de les condicions de subministrament de la calç, d'acord a la norma PG3, i recepció del certificat de qualitat del fabricant conforme a les especificacions exigides.
- Abans de començar l'obra, i cada 500 t de material de les mateixes característiques, s'han de realitzar els assaigs identificatius corresponents a la designació concreta.

S'han d'extraure dues mostres, una per realitzar els assajos de recepció i l'altra per assaigs de contrast que s'ha de conservar al menys cent dies.
Els assaigs de recepció han de ser els següents:
- Contingut d'òxid càlcic i magnèsic (UNE-EN 459-2)
- Contingut d'anhídrid carbònic (UNE-EN 459-2)
- Reactivitat a l'aigua (UNE 80502)
- Finor de molta (UNE-EN 459-2)

S'han de realitzar controls addicionals, mensualment i tres cops com a mínim durant l'execució. Per a cada tipus de calç s'han de realitzar obligatòriament els assaigs de recepció necessaris per a comprovar les seves característiques especifiques.
Els mètodes d'assaigs es descriuen en la UNE-EN 459-2.
CRITERIS DE PRESA DE MOSTRES:
Les mostres s'han de prendre segons l'indicat en el PG3 article 200 i els criteris que exposi la DF. De cada lot s'han d'extraure dos mostres, una per realitzar els assaigs de recepció i l'altra per als assaigs de contrast, que s'haurà de conservar durant al menys 100 dies. S'ha de prendre una tercera mostra si el subministrador de calç ho sol·licita.
INTERPRETACIÓ DE RESULTATS I ACTUACIONS EN CAS D'INCOMPLIMENT:
La DF ha d'indicar les mesures a adoptar en el cas que no es compleixin les especificacions establertes al plec.
La remesa no s'ha d'acceptar si, en el moment d'obrir el recipient que la conté apareix en estat grumollós o aglomerat.

**B06 - FORMIGONS DE COMPRA**

**B064 - FORMIGONS ESTRUCTURALS EN MASSA**

0.- ELEMENTS QUE CONTEMPLA EL PLEC
B064300C,B064500B.
1.- DEFINICIÓ I CARACTERÍSTIQUES DELS ELEMENTS
Formigó amb o sense addicions (cendres volants o fum de sílice), elaborat en una central formigonera legalment autoritzada d'acord amb el títol 4t. de la llei 21/1992 de 16 de juliol d'indústria i el Real Decret 697/1995 de 28 d'abril.
CARACTERÍSTIQUES DELS FORMIGONS D'ÚS ESTRUCTURAL:
Els components del formigó, la seva dosificació, el procés de fabricació i el transport han d'estar d'acord amb les prescripcions de l'EHE-08.
La designació del formigó fabricat en central es pot fer per propietats o per dosificació i s'expressarà, com a mínim, la següent informació:
- Consistència
- Grandària màxima del granulat
- Tipus d'ambient al que s'exposarà el formigó
- Resistència característica a compressió per als formigons designats per propietats
- Contingut de ciment expressat en kg/m3, per als formigons designats per dosificació
- La indicació de l'ús estructural que ha de tenir el formigó: en massa, armat o pretesat

La designació per propietats s'ha de fer d'acord amb el format: TR/ C/TM/A
- T: Indicatiu que serà HM per al formigó en massa, HA pel formigó armat, i HP per al formigó pretesat
- R: Resistència característica a compressió, en N/mm2 (20-25-30-35-40-45-50-55-60-70-80-90-100)
- C: Lletra indicativa del tipus de consistència: L Líquida, F fluida, B tova, P plàstica i S seca
- TM: Grandària màxima del granulat en mm.
- A: Designació de l'ambient al que s'exposarà el formigó

En els formigons designats per propietats, el subministrador ha d'establir la composició de la mescla del formigó, garantint al peticionari les característiques especificades de grandària màxima del granulat, consistència i resistència característica, així com les limitacions derivades del tipus d'ambient especificat (contingut de ciment i relació aigua/ciment).
En els formigons designats per dosificació, el peticionari es responsable de la congruència de les característiques especificades de grandària màxima del granulat, consistència i contingut en ciment per metre cúbic de formigó, i el subministrador les haurà de garantir, indicant també, la relació aigua/ciment que ha emprat.
En els formigons amb característiques especials o d'altres de les especificades a la designació, les garanties i les dades que el subministrador hagi d'aportar, s'han d'especificar abans de l'inici del subministrament.
El formigó ha de complir amb les exigències de qualitat que estableix l'article 37.2.3 de la norma EHE-08.
Si el formigó està destinat a una obra amb armadures pretesades, podrà contenir cendres volants sense que aquestes excedeixin el 20% del pes del ciment, i si es tracta de fum de silici no podrà excedir el 10%
Si el formigó està destinat a obres de formigó en massa o armat, la DF pot autoritzar l'ús de cendres volants o fum de silici per la seva confecció. En estructures d'edificació, si s'utilitzen cendres volants no han de superar el 35% del pes del ciment. Si s'utilitza fum de silici no ha de superar el 10% del pes del ciment. La quantitat mínima de ciment s'especifica a l'article 37.3.2 de la norma EHE-08
La central que subministri formigó amb cendres volants realitzarà un control sobre la producció segons l'art. 30 de la norma EHE-08 i ha de posar els resultats de l'anàlisi a l'abast de la DF, o disposarà d'un distintiu de qualitat oficialment reconegut
Les cendres volants han de complir en qualsevol cas les especificacions de la norma UNE_EN 450.
Els additius hauran de ser del tipus que estableix l'article 29.2 de l'EHE-08 i complir l'UNE EN 934-2
En cap cas la proporció en pes de l'additiu no ha de superar el 5% del pes del ciment utilitzat.
Classificació dels formigons per la seva resistència a compressió:
- Si fck <= 50 N/mm2 , resistència standard
- Si fck > 50 N/mm2 , alta resistència

Si no es disposa més que de resultats a 28 dies d'edat, es podran admetre com a valors de resistència a j dies d'edat els valors resultants de la fórmula següent:
- fcm (t) = ßcc(t)·fcm
- ßcc = exp s [1 (28/t)1/2]

(on Fcm: Resistència mitja a compressió a 28 dies, ßcc: coeficient que depèn de l'edat del formigó, t: edat del formigó en dies, s: coeficient en funció del tipus de ciment (= 0,2 per a ciments d'alta resistència i enduriment ràpid (CEM 42,5R, CEM 52,5R), = 0,25 per a ciments normals i d'enduriment ràpid (CEM 32,5R, CEM 42,5), = 0,38 per a ciments d'enduriment lent (CEM 32,25))).
Valor mínim de la resistència:
- Formigons en massa >= 20 N/mm2
- Formigons armats o pretesats >= 25 N/mm2

Tipus de ciment:
- Formigó en massa: Ciments comuns excepte els tipus CEM II/A-Q, CEM II/B-Q, CEM II/A-W, CEM II/B-W, CEM II/A-T, CEM II/B-T i CEM III/C (UNEEN 197-1), Ciments per a usos especials ESP VI-1 (UNE 80307)
- Formigó armat: Ciments comuns excepte els tipus CEM II/A-Q, CEM II/BQ, CEM II/A-W, CEM II/B-W, CEM II/A-T, CEM II/B-T, CEM III/C i CEM V/B (UNE-EN 197-1)
- Formigó pretesat: Ciments comuns tipus CEM I, CEM II/A-D, CEM II/A-V, CEM II/A-P i CEM II/A-M(V,P) (UNE-EN 197-1)
- Es considera inclòs dins dels ciments comuns els ciments blancs (UNE 80305)
- Es consideren inclosos els ciments de característiques addicionals com els resistents als sulfats i/o a l'aigua de mar (UNE 80303-1 i UNE 80303-2), i els de baix calor d'hidratació (UNE-EN 14216)

Classe del ciment: 32,5 N
Densitats dels formigons:
- Formigons en massa (HM):

- 2.300 kg/m3 si fck <=50 N/mm2
- 2.400 kg/m3 si fck > 50 N/mm2
- Formigons armats i pretensats (HA-HP): 2500 kg/m3
El contingut mínim de ciment ha d'estar d'acord amb les prescripcions de la norma EHE-08, en funció de la classe d'exposició (taula 37.3.2.a).
La quantitat mínima de ciment considerant el tipus d'exposició més favorable ha de ser:
- Obres de formigó en massa: >= 200 kg/m3
- Obres de formigó armat: >= 250 kg/m3
- Obres de formigó pretesat: >= 275 kg/m3
- A totes les obres: <= 500 kg/m3
La relació aigua/ciment ha d'estar d'acord amb les prescripcions de la norma EHE-08, en funció de la classe d'exposició (taula 37.3.2.a). La relació aigua/ciment considerant el tipus d'exposició més favorable ha de ser:
- Formigó en massa: <= 0,65
- Formigó armat: <= 0,65
- Formigó pretesat: <= 0,60
Assentament en el con d'Abrams (UNE EN 12350-2):
- Consistència seca: 0 - 2 cm
- Consistència plàstica: 3 - 5 cm
- Consistència tova: 6 - 9 cm
- Consistència fluida: 10-15 cm
- Consistència líquida: 16-20 cm
La consistència (L) líquida només es podrà aconseguir mitjançant additiu superfluidificant
Ió clor total aportat per components d'un formigó no pot superar:
- Pretensat: <= 0,2% pes de ciment
- Armat: <= 0,4% pes de ciment
- En massa amb armadura de fissuració: <= 0,4% pes de ciment
Quantitat total de fins (sedàs 0,063) al formigó, corresponents als granulats i al ciment:
- Si l'aigua és standard: < 175 kg/m3
- Si l'aigua és reciclada: < 185 kg/m3
Toleràncies:
- Assentament en el con d'Abrams:
- Consistència seca: Nul
- Consistència plàstica o tova: ± 1 cm
- Consistència fluida: ± 2 cm
- Consistència líquida: ± 2 cm
FORMIGONS PER A PILOTS FORMIGONATS "IN SITU"
Tamany màxim del granulat. El més petit dels següents valors:
- <= 32 mm
- <= 1/4 separació entre barres d'acer longitudinals
Dosificacions de pastat:
- Contingut de ciment:
- Formigons abocats en sec: >= 325 kg/m3
- Formigons submergits: >= 375 kg/m3
- Relació aigua-ciment (A/C): < 0,6
- Contingut de fins d <0,125 (ciment inclòs):
- Granulat gruixut d > 8 mm: >= 400 kg/m3
- Granulat gruixut d <= 8 mm: >= 450 kg/m3
Consistència del formigó:

| Assentament con | Condicions |
|---|---|
| d'Abrams(mm) | d'ús |
| 130 <= H <= 180 | - Formigó abocat en sec |
| H >= 160 | - Formigó bombejat, submergit o abocat sota aigua amb tub tremie |
| H >= 180 | - Formigó submergit, abocat sota fluid estabilitzador amb tub tremie |

El formigó ha de tenir la docilitat i fluïdesa adequada, i aquests valors s'han de mantenir durant tot el procés de formigonat, per tal d'evitar embussos als tubs de formigonar.
FORMIGONS PER A PANTALLES FORMIGONADES "IN SITU"
Contingut mínim de ciment en funció de la grandària màxima del granulat:

| Grandària màxima del granulat(mm) | Contingut mínim de ciment(kg) |
|---|---|
| 32 | 350 |
| 25 | 370 |
| 20 | 385 |
| 16 | 400 |

Grandària màxima del granulat. El més petit dels següents valors:
- <= 32 mm
- <= 1/4 separació entre barres d'acer longitudinals
Dosificacions de pastat:
- Contingut de ciment en pantalles contínues de formigó armat :
- Formigons abocats en sec: >= 325 kg/m3
- Formigons submergits: >= 375 kg/m3
- Relació aigua-ciment: 0,45 < A/C < 0,6
- Contingut de fins d <=0,125 mm (ciment inclòs):
- Granulat gruixut D <= 16 mm: <= 450 kg/m3
- Granulat gruixut D > 16 mm: = 400 kg/m3
- Assentament al con d'Abrams: 160 < A < 220 mm
El formigó ha de tenir la docilitat i fluïdesa adequada, i aquests valors s'han de mantenir durant tot el procés de formigonat, per tal d'evitar embussos als tubs de formigonar.
FORMIGÓ PER A PAVIMENTS
La fabricació del formigó no es podrà iniciar fins que la DF no hagi aprovat la fórmula de treball i el corresponent tram de prova (apartat d'execució). Aquesta fórmula inclourà:
- La identificació i proporció ponderal (en sec) de cada fracció d'àrid a la mescla.
- La granulometria de la mescla d'àrids per als tamisos 40 mm; 25 mm; 20 mm; 12,5 mm; 8 mm; 4 mm; 2 mm; 1 mm; 0,500 mm; 0,250 mm; 0,125 mm;
i 0,063 mm UNE EN 933-2.
- La dosificació de ciment, aigua i, si és el cas de cada additiu, referides a la mescla total.
- La resistència característica a flexo tracció a 7 i a 28 dies.
- La consistència del formigó fresc, i si és el cas, el contingut d'aire ocluït.
El pes total de partícules que passen pel tamís 0,125 mm UNE EN 933-2 no serà major de 450 kg/m3, inclòs el ciment.
Contingut de ciment: >= 300 kg/m3
Relació aigua/ciment: <= 0,46
Assentament en el con d'Abrams (UNE 83313): 2 - 6 cm
Proporció d'aire ocluït (UNE 83315): <= 6%
En zones sotmeses a nevades o gelades serà obligatòria la utilització d'un inclusor d'aire, i en aquest cas, la proporció d'aire ocluit en el formigó fresc no serà inferior al 4,5 % en volum.
Toleràncies:
- Assentament en el con d'Abrams: ± 1 cm
2.- CONDICIONS DE SUBMINISTRAMENT I EMMAGATZEMATGE
Subministrament: En camions formigonera.
El formigó ha d'arribar a l'obra sense alteracions en les seves característiques, formant una barreja homogènia i sense haver iniciat l'adormiment.
Queda expressament prohibit l'addició al formigó de qualsevol quantitat d'aigua o altres substàncies que puguin alterar la composició original.
Emmagatzematge: No es pot emmagatzemar.
3.- UNITAT I CRITERIS D'AMIDAMENT
Unitat d'amidament: la indicada a la descripció de l'element
Criteri d'amidament: quantitat necessària subministrada a l'obra
4.- NORMATIVA DE COMPLIMENT OBLIGATORI
Real Decreto 1247/2008, de 18 de julio, por el que se aprueba la Instrucción de Hormigón Estructural (EHE-08).
PILOTS I PANTALLES FORMIGONADES "IN SITU"
Real Decreto 314/2006, de 17 de marzo, por el que se aprueba el Código Técnico de la Edificación Parte 2. Documento Básico de Seguridad estructural DB-SE.
FORMIGÓ PER A PAVIMENTS
Orden FOM/891/2004, de 1 de marzo, por la que se actualizan determinados artículos del pliego de prescripciones técnicas generales para obras de carreteras y puentes, relativos a firmes y pavimentos.
5.- CONDICIONS DE CONTROL DE RECEPCIÓ
CONDICIONS DE MARCATGE I CONTROL DE LA DOCUMENTACIÓ:
El subministrador ha de lliurar amb cada càrrega un full on constin, com a mínim, les dades següents:
- Identificació del subministrador
- Número de sèrie de la fulla de subministrament
- Data i hora de lliurament
- Nom de la central de formigó
- Identificació del peticionari
- Quantitat de formigó subministrat
- Formigons designats per propietats d'acord a l'art. 39.2 de l'EHE-08, indicant com a mínim:
- Resistència a la compressió
- Tipus de consistència
- Grandària màxima del granulat
- Tipus d'ambient segons la taula 8.2.2 de l'EHE-08
- Formigons designats per dosificació d'acord a l'art. 39.2 de l'EHE-08, indicant com a mínim:
- Contingut de ciment per m3
- Relació aigua/ciment (amb 0,02 de tolerància)
- Tipus, classe i marca del ciment
- Contingut en addicions
- Contingut en additius
- Tipus d'additiu segons UNE_EN 934-2, si n'hi ha
- Procedència i quantitat de les addicions o indicació que no en té
- Identificació del ciment, additius i addicions
- Designació específica del lloc de subministrament
- Identificació del camió i de la persona que fa la descàrrega
- Hora límit d'us del formigó
OPERACIONS DE CONTROL EN FORMIGÓ ESTRUCTURAL:
Determinació de la dosificació (si és el cas) mitjançant assaigs previs de laboratori. Per a cada dosificació estudiada es realitzaran 3 series de 4 provetes, procedents de 3 pastades fabricades a la central. 2 provetes s'assajaran a compressió i les altres 2 a l'assaig de penetració d'aigua.
Assaigs característics de comprovació de la dosificació aprovada. Per a cada tipus de formigó es realitzaran 6 sèries de 2 provetes que s'assajaran a compressió a 28 dies, segons UNE EN 12390-3. No seran necessaris aquests assaigs si el formigó procedeix de central certificada, o es disposa de suficient experiència en el seu ús.
Abans del inici de l'obra, i sempre que sigui necessari segons l'article 37.3.3 de la norma EHE-08, es realitzarà l'assaig de la fondària de penetració d'aigua sota pressió, segons UNE EN 12390-8.
Inspeccions no periòdiques a la planta per tenir constància que es fabrica el formigó amb la dosificació correcte.
Per a totes les amassades es durà a terme el corresponent control de les condicions de subministrament.
Control estadístic de la resistència (EHE-08): Per a formigons sense distintiu de qualitat, es realitzaran lots de control de com a màxim:
- Volum de formigonament: <= 100 m3
- Elements o grups d'elements que treballen a compressió:
- Temps de formigonament <= 2 setmanes; superfície construïda <= 500 m2; Nombre de plantes <= 2
- Elements o grups d'elements que treballen a flexió:
- Temps de formigonament <= 2 setmanes; superfície construïda <= 1000 m2; Nombre de plantes <= 2
- Massissos:
- Temps de formigonament <= 1 setmana
El número de lots no serà inferior a 3. Totes les pastades d'un lot procediran del mateix subministrador, i tindran la mateixa dosificació.
En cas de disposar d'un distintiu oficialment reconegut, es podran augmentar els valors anteriors multiplicant-los per 2 o per 5, en funció del nivell de garantia per al que s'ha efectuat el reconeixement, conforme a l'article 81 de l'EHE-08.
Control 100x100 (EHE-08): Serà d'aplicació a qualsevol estructura, sempre que es faci abans del subministrament del formigó. La conformitat de la resistència es comprova determinant la mateixa en totes les pastades sotmeses a control i calculant el valor de la resistència característica real.
Control indirecte de la resistència (EHE-08): Només es podrà aplicar en formigons que disposin d'un distintiu de qualitat oficialment reconegut i que s'utilitzin en:
- Elements d'edificis de vivendes d'una o dues plantes, amb llums inferiors a 6,00 metres
- Elements d'edificis de vivendes de fins a 4 plantes, que treballin a flexió, amb llums inferiors a 6,00 metres
Haurà de complir, a més, que l'ambient sigui I o II, i que en el projecte s'hagi adoptat una resistència de càlcul a compressió Fcd no superior a 10 N/mm2.
La DF podrà eximir la realització dels assaigs característics de dosificació quan el formigó que es vagi a subministrar estigui en possessió d'un distintiu de qualitat oficialment reconegut, o quan es disposi d'un certificat de dosificació amb una antiguitat màxima de 6 mesos.
OPERACIONS DE CONTROL EN FORMIGÓ PER A PAVIMENTS:
Determinació de la fórmula de treball. Per a cada dosificació analitzada es realitzarà:
- Confecció de 2 sèries de 2 provetes, segons la norma UNE 83301. Per a cada sèrie es determinarà la consistència (UNE 83313), la resistència a flexo tracció a 7 i a 28 dies (UNE 83305) i, si és el cas, el contingut d'aire ocluit (UNE EN 12350-7).
Si la resistència mitja a 7 dies resultés superior al 80% de l'especificada a 28 dies, i no s'haguessin obtingut resultats del contingut d'aire ocluït i de la consistència fora dels límits establerts, es podrà procedir a la realització d'un tram de prova amb aquest formigó. En cas contrari, s'haurà d'esperar als 28 dies i s'introduiran les modificacions necessàries en la dosificació, i es repetiran els assaigs de resistència.
Control de fabricació i recepció.
- Inspecció no sistemàtica a la planta de fabricació del formigó
- Per a cada fracció d'àrid, abans de l'entrada al mesclador, es realitzaran amb la freqüència indicada, els següents assaigs:
- Com a mínim 2 cops al dia, 1 pel matí i un altre per la tarda:
- Assaig granulomètric (UNE-EN 933-1)
- Equivalent de sorra de l'àrid fi (UNE EN 933-8)
- Terrossos d'argila (UNE 7133)
- Índex de llenques de l'àrid gros (UNE EN 933-3)
- Proporció de fins que passen pel tamís 0,063 mm (UNE EN 933-2)
- Com a mínim 1 cop al mes, i sempre que es canviï de procedència el subministrament:
- Coeficient de Los Ángeles de l'àrid gros (UNE EN 1097-2)
- Substàncies perjudicials (EHE)
- Sobre una mostra de la mescla d'àrids es realitzarà cada dia un assaig granulomètric (UNE EN 933-1)
- Comprovació de l'exactitud de les bàscules de dosificació un cop cada 15 dies.
- Inspecció visual del formigó en cada element de transport i comprovació de la temperatura.
- Recepció del full de subministrament del formigó, per a cada partida.
- Es controlaran com a mínim 2 cops al dia (matí i tarda):
- Contingut d'aire ocluït en el formigó (UNE 83315)
- Consistència (UNE 83313)
- Fabricació de provetes per a assaig a flexo tracció (UNE 83301)
CRITERIS DE PRESA DE MOSTRES EN FORMIGÓ ESTRUCTURAL:
Els controls s'han de realitzar segons les instruccions de la DF i la norma EHE.
CRITERIS DE PRESA DE MOSTRES EN FORMIGÓ PER A PAVIMENTS:
Es seguiran els criteris que en cada cas, indiqui la DF. Cada sèrie de provetes es prendrà d'amassades diferents.
Quan s'indica una freqüència temporal de 2 assaigs per dia, es realitzarà un pel mati i l'altre per la tarda.
INTERPRETACIÓ DE RESULTATS I ACTUACIONS EN CAS D'INCOMPLIMENT, EN FORMIGÓ ESTRUCTURAL:
No s'ha d'acceptar el subministrament de formigó que no arribi identificat segons les condicions del plec.
Control estadístic: La conformitat del lot en relació a la resistència es comprovarà a partir dels valors mitjos dels resultats obtinguts sobre 2 provetes agafades de cada una de les N pastades controlades d'acord amb:
- Resistència característica especificada en projecte Fck (N/mm2): <= 30
- Formigons amb distintius de qualitat oficialment reconeguts conforme a l'article 81 de l'EHE-08: N >= 1
- Altres casos: N >= 3
- Resistència característica especificada en projecte Fck (N/mm2): >= 35 i <= 50
- Formigons amb distintius de qualitat oficialment reconeguts

conforme a l'article 81 de l'EHE-08: N >= 1
- Altres casos: N >= 4
- Resistència característica especificada en projecte Fck (N/mm2): >= 50
- Formigons amb distintius de qualitat oficialment reconeguts conforme a l'article 81 de l'EHE-08: N >= 2
- Altres casos: N >= 6

La presa de mostres es realitzarà aleatòriament entre les pastades de l'obra sotmesa a control. Un cop efectuats els assaigs, s'ordenaran els valors mitjos, xi, de les determinacions de resistència obtingudes per a cadascuna de les N pastades controlades: x1 <= x2 <= ... <= xn
En els casos en que el formigó estigui en possessió d'un distintiu de qualitat oficialment reconegut, s'acceptarà quan xi >= fck. A més, es considerarà com un control d'identificació, per tant els criteris d'acceptació en aquest cas tenen per objecte comprovar la pertinença del formigó del lot a una producció molt controlada, amb una resistència certificada i estadísticament avaluada amb un nivell de garantia molt exigent.
Si el formigó no disposa de distintiu, s'acceptarà si:
f(x) = x K2rN >= fck
on:
- f(x) Funció d'acceptació
- x Valor mig dels resultats obtinguts en les N pastades assajades
- K2 Coeficient:

Coeficient:
- Número de pastades:
- 3 pastades: K2 1,02; K3: 0,85
- 4 pastades: K2 0,82; K3: 0,67
- 5 pastades: K2 0,72; K3: 0,55
- 6 pastades: K2 0,66; K3: 0,43

- rN: Valor del recorregut mostral definit com a: rN = x (N) x (1)
- x(1): Valor mínim dels resultats obtinguts en les últimes N pastades
- x(N): Valor màxim dels resultats obtinguts en les últimes N pastades
- fck: Valor de la resistència característica especificada en el projecte

Si el formigó no disposa de distintiu, però es fabrica de forma contínua a central d'obra o són subministrats de forma contínua per la mateixa central de formigó preparat, en els que es controlen a l'obra més de 36 pastades del mateix formigó, s'acceptarà si: f(x(1)) = x(1) K3s35* >= fck.
On: s35* Desviació típica mostral, corresponent a les últimes 35 pastades
Quan la consistència s'hagi definit pel seu tipus, segons l'art. 31.5, s'acceptarà el formigó si la mitjana aritmètica dels dos valors obtinguts està compresa dins del interval corresponent.
Si s'ha definit pel seu assentament, s'acceptarà el formigó quan la mitjana dels dos valors estigui compresa dins de la tolerància exigida.
El incompliment d'aquests criteris suposarà el rebuig de la pastada.
Control 100x100: Per a elements fabricats amb N pastades, el valor de la fc,real correspon a la resistència de la pastada que, un cop ordenades les N determinacions de menor a major, ocupa el lloc n=0,05 N, arrodonint-se n per excés. Si el número de pastades a controlar és igual o inferior a 20, fc,real serà el valor de la resistència de la pastada més baixa trobada a la sèrie.
S'acceptarà quan: fc,real >= fck
Control indirecte: S'acceptarà el formigó subministrat quan es compleixi a la vegada que:
- Els resultats dels assaigs de consistència compleixen amb els apartats anteriors
- Es manté la vigència del distintiu de qualitat del formigó durant la totalitat del subministrament
- Es manté la vigència del reconeixement oficial del distintiu de qualitat

INTERPRETACIÓ DE RESULTATS I ACTUACIONS EN CAS D'INCOMPLIMENT EN FORMIGÓ PER A PAVIMENTS:
- Interpretació dels assaigs característics:

Si la resistència característica a 7 dies resulta superior al 80 % de l'especificada a 28 dies, i els resultats del contingut d'aire ocluit i de la consistència es troben dins dels límits establerts, es podrà iniciar el tram de prova amb el formigó corresponent. En cas contrari, s'haurà d'esperar als resultats a 28 dies i, en el seu cas, s'introduiran els ajustos necessaris a la dosificació, repetint-se els assaigs característics.
- Interpretació dels assaigs de control de resistència:

El lot s'accepta si la resistència característica a 28 dies és superior a l'exigida. En altre cas:
- Si fos inferior a ella, però no al seu 90%, el Contractista podrà escollir entre acceptar les sancions previstes en el Plec de Prescripcions Tècniques Particulars, o sol·licitar la realització d'assaigs d'informació. Aquestes sancions no podran ser inferiors a l'aplicació d'una penalització al preu unitari del lot, la quantia de la qual sigui igual al doble de la merma de resistència, expressades ambdues en proporció.
- Si està per sota del 90%, es realitzaran, a càrrec del contractista, els corresponents assaigs d'informació.
- Assaigs d'informació:

Abans dels 54 dies d'acabada l'estesa del lot, s'extrauran 6 testimonis cilíndrics (UNE 83302) que s'assajaran a tracció indirecta (UNE 83306) a edat de 56 dies. La conservació dels testimonis durant les 48 hores anteriors a l'assaig es realitzarà segons la norma UNE 83302.
El valor mig dels resultats dels assaigs d'informació del lot es compararan amb el resultat mig corresponent al tram de prova. El lot s'accepta si la resistència mitjana del lot és superior. En cas d'incompliment, cal distingir tres casos:
- Si fos inferior a ell, però no al seu 90%, s'aplicaran al lot les sancions previstes en el Plec de Prescripcions Tècniques Particulars.
- Si fos inferior al seu 90%, però no al seu 70%, el Director de les Obres podrà aplicar les sancions previstes en el Plec de Prescripcions Tècniques Particulars, o bé ordenar la demolició del lot i la seva reconstrucció, a càrrec del Contractista.
- Si fos inferior al seu 70% es demolirà el lot i es reconstruirà, a càrrec del Contractista.

Les sancions referides no podran ser inferiors a l'aplicació d'una penalització al preu unitari del lot, la quantia del qual sigui igual al doble de la merma de resistència, expressades ambdues en proporció.
La resistència de cada pastada a una determinada edat, es determinarà com a mitjana de les resistències de les provetes fabricades amb un formigó de la pastada en qüestió i assajades a l'edat determinada. A partir de la mínima resistència obtinguda en qualsevol pastada del lot, es podrà estimar la característica multiplicant aquella per un coeficient donat per la taula següent:
Coeficient (En funció del nombre de sèries que formen el lot):
- 2 sèries: 0,88
- 3 sèries: 0,91
- 4 sèries: 0,93
- 5 sèries: 0,95
- 6 sèries: 0,96

Quan l'assentament en el con d'Abrams no s'ajusti als valors especificats a la fórmula de treball, es rebutjarà el camió controlat.

**B065 - FORMIGONS ESTRUCTURALS PER ARMAR**

0.- ELEMENTS QUE CONTEMPLA EL PLEC
B065E76C,B065760B,B065960C,B065910C,B065910B.
1.- DEFINICIÓ I CARACTERÍSTIQUES DELS ELEMENTS
Formigó amb o sense addicions (cendres volants o fum de sílice), elaborat en una central formigonera legalment autoritzada d'acord amb el títol 4t. de la llei 21/1992 de 16 de juliol d'indústria i el Real Decret 697/1995 de 28 d'abril.
CARACTERÍSTIQUES DELS FORMIGONS D'ÚS ESTRUCTURAL:
Els components del formigó, la seva dosificació, el procés de fabricació i el transport han d'estar d'acord amb les prescripcions de l'EHE-08.
La designació del formigó fabricat en central es pot fer per propietats o per dosificació i s'expressarà, com a mínim, la següent informació:
- Consistència
- Grandària màxima del granulat
- Tipus d'ambient al que s'exposarà el formigó
- Resistència característica a compressió per als formigons designats per propietats
- Contingut de ciment expressat en kg/m3, per als formigons designats per dosificació
- La indicació de l'ús estructural que ha de tenir el formigó: en massa, armat o pretesat

La designació per propietats s'ha de fer d'acord amb el format: TR/ C/TM/A
- T: Indicatiu que serà HM per al formigó en massa, HA pel formigó armat, i HP per al formigó pretesat
- R: Resistència característica a compressió, en N/mm2 (20-25-30-35-40-45-50-55-60-70-80-90-100)
- C: Lletra indicativa del tipus de consistència: L Líquida, F fluida, B tova, P plàstica i S seca
- TM: Grandària màxima del granulat en mm.
- A: Designació de l'ambient al que s'exposarà el formigó

En els formigons designats per propietats, el subministrador ha d'establir la composició de la mescla del formigó, garantint al peticionari les característiques especificades de grandària màxima del granulat, consistència i resistència característica, així com les limitacions derivades del tipus d'ambient especificat (contingut de ciment i relació aigua/ciment).
En els formigons designats per dosificació, el peticionari es responsable de la congruència de les característiques especificades de grandària màxima del granulat, consistència i contingut en ciment per metre cúbic de formigó, i el subministrador les haurà de garantir, indicant també, la relació aigua/ciment que ha emprat.
En els formigons amb característiques especials o d'altres de les especificades a la designació, les garanties i les dades que el subministrador hagi d'aportar, s'han d'especificar abans de l'inici del subministrament.
El formigó ha de complir amb les exigències de qualitat que estableix l'article 37.2.3 de la norma EHE-08.
Si el formigó està destinat a una obra amb armadures pretesades, podrà contenir cendres volants sense que aquestes excedeixin el 20% del pes del ciment, i si es tracta de fum de silici no podrà excedir el 10%
Si el formigó està destinat a obres de formigó en massa o armat, la DF pot autoritzar l'ús de cendres volants o fum de silici per la seva confecció. En estructures d'edificació, si s'utilitzen cendres volants no han de superar el 35% del pes del ciment. Si s'utilitza fum de silici no ha de superar el 10% del pes del ciment. La quantitat mínima de ciment s'especifica a l'article 37.3.2 de la norma EHE-08
La central que subministri formigó amb cendres volants realitzarà un control sobre la producció segons l'art. 30 de la norma EHE-08 i ha de posar els resultats de l'anàlisi a l'abast de la DF, o disposarà d'un distintiu de qualitat oficialment reconegut
Les cendres volants han de complir en qualsevol cas les especificacions de la norma UNE_EN 450.
Els additius hauran de ser del tipus que estableix l'article 29.2 de l'EHE-08 i complir l'UNE EN 934-2
En cap cas la proporció en pes de l'additiu no ha de superar el 5% del pes del ciment utilitzat.
Classificació dels formigons per la seva resistència a compressió:
- Si fck <= 50 N/mm2 , resistència standard
- Si fck > 50 N/mm2 , alta resistència

Si no es disposa més que de resultats a 28 dies d'edat, es podran admetre com a valors de resistència a j dies d'edat els valors resultants de la fórmula següent:
- fcm (t) = ßcc(t)·fcm
- ßcc = exp s [1 (28/t)1/2]

(on Fcm: Resistència mitja a compressió a 28 dies, ßcc: coeficient que depèn de l'edat del formigó, t: edat del formigó en dies, s: coeficient en funció del tipus de ciment (= 0,2 per a ciments d'alta resistència i enduriment ràpid (CEM 42,5R, CEM 52,5R), = 0,25 per a ciments normals i d'enduriment ràpid (CEM 32,5R, CEM 42,5), = 0,38 per a ciments d'enduriment lent (CEM 32,25))).
Valor mínim de la resistència:
- Formigons en massa >= 20 N/mm2
- Formigons armats o pretesats >= 25 N/mm2

Tipus de ciment:
- Formigó en massa: Ciments comuns excepte els tipus CEM II/A-Q, CEM II/B-Q, CEM II/A-W, CEM II/B-W, CEM II/A-T, CEM II/B-T i CEM III/C (UNEEN 197-1), Ciments per a usos especials ESP VI-1 (UNE 80307)
- Formigó armat: Ciments comuns excepte els tipus CEM II/A-Q, CEM II/BQ, CEM II/A-W, CEM II/B-W, CEM II/A-T, CEM II/B-T, CEM III/C i CEM V/B (UNE-EN 197-1)
- Formigó pretesat: Ciments comuns tipus CEM I, CEM II/A-D, CEM II/A-V, CEM II/A-P i CEM II/A-M(V,P) (UNE-EN 197-1)
- Es considera inclòs dins dels ciments comuns els ciments blancs (UNE 80305)
- Es consideren inclosos els ciments de característiques addicionals com els resistents als sulfats i/o a l'aigua de mar (UNE 80303-1 i UNE 80303-2), i els de baix calor d'hidratació (UNE-EN 14216)

Classe del ciment: 32,5 N
Densitats dels formigons:
- Formigons en massa (HM):
- 2.300 kg/m3 si fck <=50 N/mm2
- 2.400 kg/m3 si fck > 50 N/mm2
- Formigons armats i pretensats (HA-HP): 2500 kg/m3

El contingut mínim de ciment ha d'estar d'acord amb les prescripcions de la norma EHE-08, en funció de la classe d'exposició (taula 37.3.2.a).
La quantitat mínima de ciment considerant el tipus d'exposició més favorable ha de ser:
- Obres de formigó en massa: >= 200 kg/m3
- Obres de formigó armat: >= 250 kg/m3
- Obres de formigó pretesat: >= 275 kg/m3
- A totes les obres: <= 500 kg/m3

La relació aigua/ciment ha d'estar d'acord amb les prescripcions de la norma EHE-08, en funció de la classe d'exposició (taula 37.3.2.a). La relació aigua/ciment considerant el tipus d'exposició més favorable ha de ser:
- Formigó en massa: <= 0,65
- Formigó armat: <= 0,65
- Formigó pretesat: <= 0,60

Assentament en el con d'Abrams (UNE EN 12350-2):
- Consistència seca: 0 - 2 cm
- Consistència plàstica: 3 - 5 cm
- Consistència tova: 6 - 9 cm
- Consistència fluida: 10-15 cm
- Consistència líquida: 16-20 cm

La consistència (L) líquida només es podrà aconseguir mitjançant additiu superfluidificant
Ió clor total aportat per components d'un formigó no pot superar:
- Pretensat: <= 0,2% pes de ciment
- Armat: <= 0,4% pes de ciment
- En massa amb armadura de fissuració: <= 0,4% pes de ciment

Quantitat total de fins (sedàs 0,063) al formigó, corresponents als granulats i al ciment:
- Si l'aigua és standard: < 175 kg/m3
- Si l'aigua és reciclada: < 185 kg/m3

Toleràncies:
- Assentament en el con d'Abrams:
- Consistència seca: Nul
- Consistència plàstica o tova: ± 1 cm
- Consistència fluida: ± 2 cm
- Consistència líquida: ± 2 cm

FORMIGONS PER A PILOTS FORMIGONATS "IN SITU"
Tamany màxim del granulat. El més petit dels següents valors:
- <= 32 mm
- <= 1/4 separació entre barres d'acer longitudinals

Dosificacions de pastat:
- Contingut de ciment:
- Formigons abocats en sec: >= 325 kg/m3
- Formigons submergits: >= 375 kg/m3
- Relació aigua-ciment (A/C): < 0,6
- Contingut de fins d <0,125 (ciment inclòs):
- Granulat gruixut d > 8 mm: >= 400 kg/m3
- Granulat gruixut d <= 8 mm: >= 450 kg/m3

Consistència del formigó:

| Assentament con | Condicions |
|---|---|
| 130 <= H <= 180 | - Formigó abocat en sec |
| H >= 160 | - Formigó bombejat, submergit o abocat sota aigua amb tub tremie |
| H >= 180 | - Formigó submergit, abocat sota fluid estabilitzador amb tub tremie |

El formigó ha de tenir la docilitat i fluïdesa adequada, i aquests valors s'han de mantenir durant tot el procés de formigonat, per tal d'evitar embussos als tubs de formigonar.
FORMIGONS PER A PANTALLES FORMIGONADES "IN SITU"
Contingut mínim de ciment en funció de la grandària màxima del granulat:

| Grandària màxima del granulat(mm) | Contingut mínim de ciment(kg) |
|---|---|
| 32 | 350 |
| 25 | 370 |
| 20 | 385 |
| 16 | 400 |

Grandària màxima del granulat. El més petit dels següents valors:
- <= 32 mm
- <= 1/4 separació entre barres d'acer longitudinals
Dosificacions de pastat:
- Contingut de ciment en pantalles contínues de formigó armat :
- Formigons abocats en sec: >= 325 kg/m3
- Formigons submergits: >= 375 kg/m3
- Relació aigua-ciment: 0,45 < A/C < 0,6
- Contingut de fins d <=0,125 mm (ciment inclòs):
- Granulat gruixut D <= 16 mm: <= 450 kg/m3
- Granulat gruixut D > 16 mm: = 400 kg/m3
- Assentament al con d'Abrams: 160 < A < 220 mm
El formigó ha de tenir la docilitat i fluïdesa adequada, i aquests valors s'han de mantenir durant tot el procés de formigonat, per tal d'evitar embussos als tubs de formigonar.
FORMIGÓ PER A PAVIMENTS
La fabricació del formigó no es podrà iniciar fins que la DF no hagi aprovat la fórmula de treball i el corresponent tram de prova (apartat d'execució). Aquesta fórmula inclourà:
- La identificació i proporció ponderal (en sec) de cada fracció d'àrid a la mescla.
- La granulometria de la mescla d'àrids per als tamisos 40 mm; 25 mm; 20 mm; 12,5 mm; 8 mm; 4 mm; 2 mm; 1 mm; 0,500 mm; 0,250 mm; 0,125 mm;
i 0,063 mm UNE EN 933-2.
- La dosificació de ciment, aigua i, si és el cas de cada additiu, referides a la mescla total.
- La resistència característica a flexo tracció a 7 i a 28 dies.
- La consistència del formigó fresc, i si és el cas, el contingut d'aire ocluït.
El pes total de partícules que passen pel tamís 0,125 mm UNE EN 933-2 no serà major de 450 kg/m3, inclòs el ciment.
Contingut de ciment: >= 300 kg/m3
Relació aigua/ciment: <= 0,46
Assentament en el con d'Abrams (UNE 83313): 2 - 6 cm
Proporció d'aire ocluït (UNE 83315): <= 6%
En zones sotmeses a nevades o gelades serà obligatòria la utilització d'un inclusor d'aire, i en aquest cas, la proporció d'aire ocluit en el formigó fresc no serà inferior al 4,5 % en volum.
Toleràncies:
- Assentament en el con d'Abrams: ± 1 cm
2.- CONDICIONS DE SUBMINISTRAMENT I EMMAGATZEMATGE
Subministrament: En camions formigonera.
El formigó ha d'arribar a l'obra sense alteracions en les seves característiques, formant una barreja homogènia i sense haver iniciat l'adormiment.
Queda expressament prohibit l'addició al formigó de qualsevol quantitat d'aigua o altres substàncies que puguin alterar la composició original.
Emmagatzematge: No es pot emmagatzemar.
3.- UNITAT I CRITERIS D'AMIDAMENT
Unitat d'amidament: la indicada a la descripció de l'element
Criteri d'amidament: quantitat necessària subministrada a l'obra
4.- NORMATIVA DE COMPLIMENT OBLIGATORI
Real Decreto 1247/2008, de 18 de julio, por el que se aprueba la Instrucción de Hormigón Estructural (EHE-08).
PILOTS I PANTALLES FORMIGONADES "IN SITU"
Real Decreto 314/2006, de 17 de marzo, por el que se aprueba el Código Técnico de la Edificación Parte 2. Documento Básico de Seguridad estructural DB-SE.
FORMIGÓ PER A PAVIMENTS
Orden FOM/891/2004, de 1 de marzo, por la que se actualizan determinados artículos del pliego de prescripciones técnicas generales para obras de carreteras y puentes, relativos a firmes y pavimentos.
5.- CONDICIONS DE CONTROL DE RECEPCIÓ
CONDICIONS DE MARCATGE I CONTROL DE LA DOCUMENTACIÓ:
El subministrador ha de lliurar amb cada càrrega un full on constin, com a mínim, les dades següents:
- Identificació del subministrador
- Número de sèrie de la fulla de subministrament
- Data i hora de lliurament
- Nom de la central de formigó
- Identificació del peticionari
- Quantitat de formigó subministrat
- Formigons designats per propietats d'acord a l'art. 39.2 de l'EHE-08, indicant com a mínim:
- Resistència a la compressió
- Tipus de consistència
- Grandària màxima del granulat
- Tipus d'ambient segons la taula 8.2.2 de l'EHE-08
- Formigons designats per dosificació d'acord a l'art. 39.2 de l'EHE-08, indicant com a mínim:
- Contingut de ciment per m3
- Relació aigua/ciment (amb 0,02 de tolerància)
- Tipus, classe i marca del ciment
- Contingut en addicions
- Contingut en additius
- Tipus d'additiu segons UNE_EN 934-2, si n'hi ha
- Procedència i quantitat de les addicions o indicació que no en té
- Identificació del ciment, additius i addicions
- Designació específica del lloc de subministrament
- Identificació del camió i de la persona que fa la descàrrega
- Hora límit d'us del formigó
OPERACIONS DE CONTROL EN FORMIGÓ ESTRUCTURAL:
Determinació de la dosificació (si és el cas) mitjançant assaigs previs de laboratori. Per a cada dosificació estudiada es realitzaran 3 series de 4 provetes, procedents de 3 pastades fabricades a la central. 2 provetes s'assajaran a compressió i les altres 2 a l'assaig de penetració d'aigua.
Assaigs característics de comprovació de la dosificació aprovada. Per a cada tipus de formigó es realitzaran 6 sèries de 2 provetes que s'assajaran a compressió a 28 dies, segons UNE EN 12390-3. No seran necessaris aquests assaigs si el formigó procedeix de central certificada, o es disposa de suficient experiència en el seu ús.
Abans del inici de l'obra, i sempre que sigui necessari segons l'article 37.3.3 de la norma EHE-08, es realitzarà l'assaig de la fondària de penetració d'aigua sota pressió, segons UNE EN 12390-8.
Inspeccions no periòdiques a la planta per tenir constància que es fabrica el formigó amb la dosificació correcte.
Per a totes les amassades es durà a terme el corresponent control de les condicions de subministrament.
Control estadístic de la resistència (EHE-08): Per a formigons sense distintiu de qualitat, es realitzaran lots de control de com a màxim:
- Volum de formigonament: <= 100 m3
- Elements o grups d'elements que treballen a compressió:
- Temps de formigonament <= 2 setmanes; superfície construïda <= 500 m2; Nombre de plantes <= 2
- Elements o grups d'elements que treballen a flexió:
- Temps de formigonament <= 2 setmanes; superfície construïda <= 1000 m2; Nombre de plantes <= 2
- Massissos:
- Temps de formigonament <= 1 setmana
El número de lots no serà inferior a 3. Totes les pastades d'un lot procediran del mateix subministrador, i tindran la mateixa dosificació.
En cas de disposar d'un distintiu oficialment reconegut, es podran augmentar els valors anteriors multiplicant-los per 2 o per 5, en funció del nivell de garantia per al que s'ha efectuat el reconeixement, conforme a l'article 81 de l'EHE-08.
Control 100x100 (EHE-08): Serà d'aplicació a qualsevol estructura, sempre que es faci abans del subministrament del formigó. La conformitat de la resistència es comprova determinant la mateixa en totes les pastades sotmeses a control i calculant el valor de la resistència característica real.
Control indirecte de la resistència (EHE-08): Només es podrà aplicar en formigons que disposin d'un distintiu de qualitat oficialment reconegut i que s'utilitzin en:
- Elements d'edificis de vivendes d'una o dues plantes, amb llums inferiors a 6,00 metres
- Elements d'edificis de vivendes de fins a 4 plantes, que treballin a flexió, amb llums inferiors a 6,00 metres
Haurà de complir, a més, que l'ambient sigui I o II, i que en el projecte s'hagi adoptat una resistència de càlcul a compressió Fcd no superior a 10 N/mm2.
La DF podrà eximir la realització dels assaigs característics de dosificació quan el formigó que es vagi a subministrar estigui en possessió d'un distintiu de qualitat oficialment reconegut, o quan es disposi d'un certificat de dosificació amb una antiguitat màxima de 6 mesos.
OPERACIONS DE CONTROL EN FORMIGÓ PER A PAVIMENTS:
Determinació de la fórmula de treball. Per a cada dosificació analitzada es realitzarà:
- Confecció de 2 sèries de 2 provetes, segons la norma UNE 83301. Per a cada sèrie es determinarà la consistència (UNE 83313), la resistència a flexo tracció a 7 i a 28 dies (UNE 83305) i, si és el cas, el contingut d'aire ocluit (UNE EN 12350-7).
Si la resistència mitja a 7 dies resultés superior al 80% de l'especificada a 28 dies, i no s'haguessin obtingut resultats del contingut d'aire ocluït i de la consistència fora dels límits establerts, es podrà procedir a la realització d'un tram de prova amb aquest formigó. En cas contrari, s'haurà d'esperar als 28 dies i s'introduiran les modificacions necessàries en la dosificació, i es repetiran els assaigs de resistència.
Control de fabricació i recepció.
- Inspecció no sistemàtica a la planta de fabricació del formigó
- Per a cada fracció d'àrid, abans de l'entrada al mesclador, es realitzaran amb la freqüència indicada, els següents assaigs:
- Com a mínim 2 cops al dia, 1 pel matí i un altre per la tarda:
- Assaig granulomètric (UNE-EN 933-1)
- Equivalent de sorra de l'àrid fi (UNE EN 933-8)
- Terrossos d'argila (UNE 7133)
- Índex de llenques de l'àrid gros (UNE EN 933-3)
- Proporció de fins que passen pel tamís 0,063 mm (UNE EN 933-2)
- Com a mínim 1 cop al mes, i sempre que es canviï de procedència el subministrament:
- Coeficient de Los Ángeles de l'àrid gros (UNE EN 1097-2)
- Substàncies perjudicials (EHE)
- Sobre una mostra de la mescla d'àrids es realitzarà cada dia un assaig granulomètric (UNE EN 933-1)
- Comprovació de l'exactitud de les bàscules de dosificació un cop cada 15 dies.
- Inspecció visual del formigó en cada element de transport i comprovació de la temperatura.
- Recepció del full de subministrament del formigó, per a cada partida.
- Es controlaran com a mínim 2 cops al dia (matí i tarda):
- Contingut d'aire ocluït en el formigó (UNE 83315)
- Consistència (UNE 83313)
- Fabricació de provetes per a assaig a flexo tracció (UNE 83301)
CRITERIS DE PRESA DE MOSTRES EN FORMIGÓ ESTRUCTURAL:
Els controls s'han de realitzar segons les instruccions de la DF i la norma EHE.
CRITERIS DE PRESA DE MOSTRES EN FORMIGÓ PER A PAVIMENTS:
Es seguiran els criteris que en cada cas, indiqui la DF. Cada sèrie de provetes es prendrà d'amassades diferents.
Quan s'indica una freqüència temporal de 2 assaigs per dia, es realitzarà un pel mati i l'altre per la tarda.
INTERPRETACIÓ DE RESULTATS I ACTUACIONS EN CAS D'INCOMPLIMENT, EN FORMIGÓ ESTRUCTURAL:
No s'ha d'acceptar el subministrament de formigó que no arribi identificat segons les condicions del plec.
Control estadístic: La conformitat del lot en relació a la resistència es comprovarà a partir dels valors mitjos dels resultats obtinguts sobre 2 provetes agafades de cada una de les N pastades controlades d'acord amb:
- Resistència característica especificada en projecte Fck (N/mm2): <= 30
- Formigons amb distintius de qualitat oficialment reconeguts conforme a l'article 81 de l'EHE-08: N >= 1
- Altres casos: N >= 3
- Resistència característica especificada en projecte Fck (N/mm2): >= 35 i <= 50
- Formigons amb distintius de qualitat oficialment reconeguts conforme a l'article 81 de l'EHE-08: N >= 1
- Altres casos: N >= 4
- Resistència característica especificada en projecte Fck (N/mm2): >= 50
- Formigons amb distintius de qualitat oficialment reconeguts conforme a l'article 81 de l'EHE-08: N >= 2
- Altres casos: N >= 6
La presa de mostres es realitzarà aleatòriament entre les pastades de l'obra sotmesa a control. Un cop efectuats els assaigs, s'ordenaran els valors mitjos, xi, de les determinacions de resistència obtingudes per a cadascuna de les N pastades controlades: x1 <= x2 <= ... <= xn
En els casos en que el formigó estigui en possessió d'un distintiu de qualitat oficialment reconegut, s'acceptarà quan xi >= fck. A més, es considerarà com un control d'identificació, per tant els criteris d'acceptació en aquest cas tenen per objecte comprovar la pertinença del formigó del lot a una producció molt controlada, amb una resistència certificada i estadísticament avaluada amb un nivell de garantia molt exigent.
Si el formigó no disposa de distintiu, s'acceptarà si:
f(x) = x K2rN >= fck
on:
- f(x) Funció d'acceptació
- x Valor mig dels resultats obtinguts en les N pastades assajades
- K2 Coeficient:
Coeficient:
- Número de pastades:
- 3 pastades: K2 1,02; K3: 0,85
- 4 pastades: K2 0,82; K3: 0,67
- 5 pastades: K2 0,72; K3: 0,55
- 6 pastades: K2 0,66; K3: 0,43
- rN: Valor del recorregut mostral definit com a: rN = x (N) x (1)
- x(1): Valor mínim dels resultats obtinguts en les últimes N pastades
- x(N): Valor màxim dels resultats obtinguts en les últimes N pastades
- fck: Valor de la resistència característica especificada en el projecte
Si el formigó no disposa de distintiu, però es fabrica de forma contínua a central d'obra o són subministrats de forma contínua per la mateixa central de formigó preparat, en els que es controlen a l'obra més de 36 pastades del mateix formigó, s'acceptarà si: f(x(1)) = x(1) K3s35* >= fck.
On: s35* Desviació típica mostral, corresponent a les últimes 35 pastades
Quan la consistència s'hagi definit pel seu tipus, segons l'art. 31.5, s'acceptarà el formigó si la mitjana aritmètica dels dos valors obtinguts està compresa dins del interval corresponent.
Si s'ha definit pel seu assentament, s'acceptarà el formigó quan la mitjana dels dos valors estigui compresa dins de la tolerància exigida.
El incompliment d'aquests criteris suposarà el rebuig de la pastada.
Control 100x100: Per a elements fabricats amb N pastades, el valor de la fc,real correspon a la resistència de la pastada que, un cop ordenades les N determinacions de menor a major, ocupa el lloc n=0,05 N, arrodonint-se n per excés. Si el número de pastades a controlar és igual o inferior a 20, fc,real serà el valor de la resistència de la pastada més baixa trobada a la sèrie.
S'acceptarà quan: fc,real >= fck
Control indirecte: S'acceptarà el formigó subministrat quan es compleixi a la vegada que:
- Els resultats dels assaigs de consistència compleixen amb els apartats anteriors
- Es manté la vigència del distintiu de qualitat del formigó durant la totalitat del subministrament
- Es manté la vigència del reconeixement oficial del distintiu de qualitat
INTERPRETACIÓ DE RESULTATS I ACTUACIONS EN CAS D'INCOMPLIMENT EN FORMIGÓ PER A PAVIMENTS:
- Interpretació dels assaigs característics:
Si la resistència característica a 7 dies resulta superior al 80 % de

l'especificada a 28 dies, i els resultats del contingut d'aire ocluit i de la consistència es troben dins dels límits establerts, es podrà iniciar el tram de prova amb el formigó corresponent. En cas contrari, s'haurà d'esperar als resultats a 28 dies i, en el seu cas, s'introduiran els ajustos necessaris a la dosificació, repetint-se els assaigs característics.
- Interpretació dels assaigs de control de resistència:
El lot s'accepta si la resistència característica a 28 dies és superior a l'exigida. En altre cas:
- Si fos inferior a ella, però no al seu 90%, el Contractista podrà escollir entre acceptar les sancions previstes en el Plec de Prescripcions Tècniques Particulars, o sol·licitar la realització d'assaigs d'informació. Aquestes sancions no podran ser inferiors a l'aplicació d'una penalització al preu unitari del lot, la quantia de la qual sigui igual al doble de la merma de resistència, expressades ambdues en proporció.
- Si està per sota del 90%, es realitzaran, a càrrec del contractista, els corresponents assaigs d'informació.
- Assaigs d'informació:
Abans dels 54 dies d'acabada l'estesa del lot, s'extrauran 6 testimonis cilíndrics (UNE 83302) que s'assajaran a tracció indirecta (UNE 83306) a edat de 56 dies. La conservació dels testimonis durant les 48 hores anteriors a l'assaig es realitzarà segons la norma UNE 83302.
El valor mig dels resultats dels assaigs d'informació del lot es compararan amb el resultat mig corresponent al tram de prova. El lot s'accepta si la resistència mitjana del lot és superior. En cas d'incompliment, cal distingir tres casos:
- Si fos inferior a ell, però no al seu 90%, s'aplicaran al lot les sancions previstes en el Plec de Prescripcions Tècniques Particulars.
- Si fos inferior al seu 90%, però no al seu 70%, el Director de les Obres podrà aplicar les sancions previstes en el Plec de Prescripcions Tècniques Particulars, o bé ordenar la demolició del lot i la seva reconstrucció, a càrrec del Contractista.
- Si fos inferior al seu 70% es demolirà el lot i es reconstruirà, a càrrec del Contractista.
Les sancions referides no podran ser inferiors a l'aplicació d'una penalització al preu unitari del lot, la quantia del qual sigui igual al doble de la merma de resistència, expressades ambdues en proporció.
La resistència de cada pastada a una determinada edat, es determinarà com a mitjana de les resistències de les provetes fabricades amb un formigó de la pastada en qüestió i assajades a l'edat determinada. A partir de la mínima resistència obtinguda en qualsevol pastada del lot, es podrà estimar la característica multiplicant aquella per un coeficient donat per la taula següent:
Coeficient (En funció del nombre de sèries que formen el lot):
- 2 sèries: 0,88
- 3 sèries: 0,91
- 4 sèries: 0,93
- 5 sèries: 0,95
- 6 sèries: 0,96
Quan l'assentament en el con d'Abrams no s'ajusti als valors especificats a la fórmula de treball, es rebutjarà el camió controlat.

**B06N - FORMIGONS D'ÚS NO ESTRUCTURAL**

0.- ELEMENTS QUE CONTEMPLA EL PLEC
B06NN14C,B06NPF2P,B06NN12C,B06NN11C.
1.- DEFINICIÓ I CARACTERÍSTIQUES DELS ELEMENTS
Formigons que no aporten responsabilitat estructural a la construcció, però col·laboren a millorar la durabilitat del formigó estructural (formigons de neteja) o aporten el volum necessari d'un material resistent per a conformar la geometria requerida per un fi concret.
S'han considerat els materials següents:
- Formigons de neteja, destinats a evitar la contaminació de les armadures i la dessecació del formigó estructural al procés d'abocat
- Formigó no estructural destinat a conformar volums de material resistent
CARACTERÍSTIQUES GENERALS:
Els ciments que es poden utilitzar en formigó no estructural són:
- Prefabricats no estructurals: Ciments comuns excepte CEM II/A-Q, CEM II/B-Q, CEM II/A-W, CEM II/B-W, CEM II/A-T, CEM II/B-T, CEM III/C
- Formigons de neteja i replens de rases: Ciments comuns
- Altres formigons executats a l'obra: Ciment per a usos especials ESP VI-1 i ciments comuns excepte CEM II/A-Q, CEM II/B-Q, CEM II/A-W, CEM II/B-W, CEM II/A-T, CEM II/B-T, CEM III/C
Els àrids a utilitzar poden ser sorres i graves rodades o procedents de matxuqueig, o escòries siderúrgiques adequades. S'ha de poder utilitzar fins a un 100 % d'àrid gros reciclat, sempre que compleixi amb les especificacions de l'annex 15 de l'EHE-08 amb respecte a les condicions físico-mecàniques i als requisits químics.
S'hauran d'utilitzar additius reductors d'aigua, ja que els formigons d'ús no estructural contenen poc ciment.
Els components del formigó, la seva dosificació, el procés de fabricació i el transport han d'estar d'acord amb les prescripcions de l'EHE-08.
El control dels components s'ha de realitzar d'acord als àmbits 0101, 0521, 0531, 0701 i 1011.
Els formigons de neteja han de tenir una dosificació mínima de 150 kg/m3 de ciment.
La mida màxima del granulat es recomanable sigui inferior a 30 mm.
Es tipificaran de la manera següent: HL-150/C/TM, on C = consistència i TM= mida màxima del granulat.
Els formigons no estructurals han de tenir una resistència característica mínima de 15 N/mm2, i es recomanable que la mida màxima del granulat sigui inferior a 40 mm.
Es tipificaran HNE-15/C/TM, on C= consistència i TM = mida màxima del granulat.
S'ha d'utilitzar preferentment, formigó de resistència 15 N/mm2, tret que la DF indiqui el contrari.
En cap cas la proporció en pes de l'additiu no ha de superar el 5% del pes del ciment utilitzat.
Si s'utilitzen cendres volants no han de superar el 35% del pes del ciment.
Classe resistent del ciment: >= 32,5
Contingut de ciment: >= 150 kg/m3
Assentament en el con d'Abrams (UNE EN 12350-2):
- Consistència seca: 0 - 2 cm
- Consistència plàstica: 3 - 5 cm
- Consistència tova: 6 - 9 cm
Toleràncies:
- Assentament en el con d'Abrams:
- Consistència seca: Nul
- Consistència plàstica o tova: ± 1 cm
Toleràncies respecte de la dosificació:
- Contingut de ciment, en pes: ± 3%
- Contingut de granulats, en pes: ± 3%
- Contingut d'aigua: ± 3%
- Contingut d'additius: ± 5%
- Contingut d'addicions: ± 3%
2.- CONDICIONS DE SUBMINISTRAMENT I EMMAGATZEMATGE
Subministrament: En camions formigonera.
El formigó ha d'arribar a l'obra sense alteracions en les seves característiques, formant una barreja homogènia i sense haver iniciat l'adormiment.
Queda expressament prohibit l'addició al formigó de qualsevol quantitat d'aigua o altres substàncies que puguin alterar la composició original.
Emmagatzematge: No es pot emmagatzemar.
3.- UNITAT I CRITERIS D'AMIDAMENT
Unitat d'amidament: la indicada a la descripció de l'element
Criteri d'amidament: quantitat necessària subministrada a l'obra
4.- NORMATIVA DE COMPLIMENT OBLIGATORI
Real Decreto 1247/2008, de 18 de julio, por el que se aprueba la Instrucción de Hormigón Estructural (EHE-08).
5.- CONDICIONS DE CONTROL DE RECEPCIÓ
CONDICIONS DE MARCATGE I CONTROL DE LA DOCUMENTACIÓ:
El subministrador ha de lliurar amb cada càrrega un full on constin, com a mínim, les dades següents:
- Identificació del subministrador
- Número del certificat de marcatge CE,o identificació d'autoconsum
- Nom de la central de formigó
- Identificació del peticionari
- Data i hora de lliurament
- Quantitat de formigó subministrat
- Designació del formigó d'acord amb l'annex 18 de l'EHE, indicant el tipus (HL- per a formigons de neteja i HNE- per a formigons no estructurals), la resistència a compressió o la dosificació de ciment, la consistència i la mida màxima del granulat.
- Dosificació real del formigó incloent com a mínim la informació següent:
- Tipus i contingut de ciment
- Relació aigua ciment
- Contingut en addicions, si es el cas
- Tipus i quantitat d'additius
- Tipus d'additiu segons UNE_EN 934-2, si n'hi ha
- Identificació del ciment, additius i addicions emprats
- Identificació del lloc de subministrament
- Identificació del camió que transporta el formigó
- Hora límit d'ús del formigó
OPERACIONS DE CONTROL:
Les tasques de control a realitzar són les següents:
- Aprovació de la dosificació presentada pel contractista
- Control de les condicions de subministrament.
- Comprovació de la consistència (con d'Abrams) (UNE-EN 12350-2)
- Inspeccions no periòdiques a la planta per tenir constància que es fabrica el formigó amb la dosificació correcta.
La DF ha de poder eximir la realització dels assaigs característics de dosificació quan el formigó que es vagi a subministrar estigui en possessió d'un distintiu de qualitat oficialment reconegut, o quan es disposi d'un certificat de dosificació amb una antiguitat màxima de 6 mesos.
CRITERIS DE PRESA DE MOSTRES:
Els controls s'han de realitzar segons les instruccions de la DF i la norma EHE.
INTERPRETACIÓ DE RESULTATS I ACTUACIONS EN CAS D'INCOMPLIMENT:
La dosificació proposada ha de garantir la resistència exigida al plec de condicions.
No s'ha d'acceptar el subministrament de formigó que no arribi identificat segons les condicions del plec.
Quan la consistència s'hagi definit pel seu tipus, segons l'art. 31.5, s'acceptarà el formigó si la mitjana aritmètica dels dos valors obtinguts està compresa dins del interval corresponent.
Si s'ha definit pel seu assentament, s'acceptarà el formigó quan la mitjana dels dos valors estigui compresa dins de la tolerància exigida.
El incompliment d'aquests criteris suposarà el rebuig de la pastada.

**B07 - MORTERS DE COMPRA**

**B071 - MORTERS AMB ADDITIUS**

0.- ELEMENTS QUE CONTEMPLA EL PLEC
B0710150,B0710250,B0710180.
1.- DEFINICIÓ I CARACTERÍSTIQUES DELS ELEMENTS
Barreja d'un o més conglomerants minerals amb granulats triats i additius especials.
S'han considerat els tipus següents:
- Morter adhesiu
- Morter sintètic de resines epoxi
- Morter refractari
- Morter polimèric de ciment amb resines sintètiques i fibres
- Morter de ram de paleta
El morter d'anivellament és una barreja de granulats fins, ciment i additius orgànics, que en afegir-li aigua forma una pasta fluida per escampar sobre terres existents i fer una capa de 2 a 5 mm de gruix de superfície plana i horitzontal amb acabat porós.
El morter refractari és un morter de terres refractàries i aglomerant específic per a resistir altes temperatures, utilitzat per a la col·locació de maons refractaris a forns, llars de foc, etc.
CARACTERÍSTIQUES GENERALS:
No ha de tenir grumolls ni principis d'aglomeració.
ADHESIU PER A RAJOLES CERÀMIQUES:
Mescla de conglomerants càrregues minerals i additius orgànics que donen com a resultat una pasta adequada per a fixar revestiments ceràmics en terres i parets situats en exterior o interior.
S'han considerat els tipus següents:
- Adhesiu cimentós (C): Mescla de conglomerants hidràulics, additius orgànics i càrregues minerals, que s'han de barrejar amb aigua just abans d'utilitzar-se.
- Adhesiu en dispersió (D): Mescla de conglomerant orgànic en forma de polímer en dispersió aquosa, additius orgànics i càrregues minerals, que es presenta llesta per a ser utilitzada.
- Adhesiu de resines reactives (R): Mescla de resines sintètiques, additius orgànics i càrregues minerals que el seu enduriment resulta d'una reacció química, poden presentar-se en forma d'un o més components.
S'han considerat les classes següents, en funció de les característiques addicionals:
- 1: Normal
- 2. Millorat (compleix amb els requisits per a les característiques addicionals)
- F: D'adormiment ràpid
- T: Amb lliscament reduït
- E: Amb temps obert perllongat (només per a adhesius cimentosos millorats i adhesius en dispersió millorats).
ADHESIU CIMENTÓS (C):
Característiques dels adhesius d'adormiment normal:
- Adherència inicial (UNE-EN 1348): >= 0,5 N/mm2
- Adherència després d'immersió en aigua (UNE-EN 1348): >= 0,5 N/mm2
- Adherència després d'envelliment amb calor (UNE-EN 1348): >= 0,5 N/mm2
- Adherència després de cicles gel-desgel (UNE-EN 1348): >= 0,5 N/mm2
- Temps obert: adherència (EN 1346): >= 0,5 N/mm2 (després de >= 20 min)
Els adhesius d'adormiment ràpid, han de complir a més:
- Adherència inicial (UNE-EN 1348): >= 0,5 N/mm2 (abans de les 24 h)
- Temps obert: adherència (EN 1346): >= 0,5 N/mm2 (després de >= 10 min)
Característiques especials:

- Lliscament (UNE-EN 1308): <= 0,5 mm
Característiques addicionals:
- Alta adherència inicial (UNE-EN 1348): >= 1 N/mm2
- Alta adherència després d'immersió en aigua (UNE-EN 1348): >= 1 N/mm2
- Alta adherència després d'envelliment amb calor (UNE-EN 1348): >= 1 N/mm2
- Alta adherència inicial després de cicles de gel-desgel (UNE-EN 1348): >= 1 N/mm2
- Temps obert ampliat: adherència (UNE-EN 1346): >= 0,5 N/mm2 (després de 30 min)
ADHESIUS EN DISPERSIÓ (D):
Característiques fonamentals:
- Adherència inicial (UNE-EN 1324): >= 1 N/mm2
- Adherència després d'envelliment amb calor (UNE-EN 1324): >= 1 N/mm2
- Temps obert: adherència (EN 1346): >= 0,5 N/mm2 (després de >= 20 min)
Característiques especials:
- Lliscament (UNE-EN 1308): <= 0,5 mm
Característiques addicionals:
- Adherència després d'immersió en aigua (UNE-EN 1324): >= 0,5 N/mm2
- Adherència a alta temperatura (UNE-EN 1324): >= 1 N/mm2
- Temps obert ampliat: adherència (UNE-EN 1346): >= 0,5 N/mm2 (després de 30 min)
ADHESIUS DE RESINES REACTIVES (R):
Característiques fonamentals:
- Adherència inicial (UNE-EN 12003): >= 2 N/mm2
- Adherència després d'immersió en aigua (UNE-EN 12003): >= 2 N/mm2
- Temps obert: adherència (EN 1346): >= 0,5 N/mm2 (després de >= 20 min)
Característiques especials:
- Lliscament (UNE-EN 1308): <= 0,5 mm
Característiques addicionals:
- Adherència després del xoc tèrmic (UNE-EN 12003): >= 2 N/mm2
MORTER SINTÈTIC DE RESINES EPOXI:
El morter sintètic de resines epoxi és un morter obtingut a partir d'una mescla de granulats inerts i d'una formulació epoxi en forma de dos components bàsics: una resina i un enduridor.
La formulació de l'epoxi ha de ser determinada per l'ús a que es destini el morter i la temperatura ambient i superficials del lloc on es col·loqui. Aquesta formulació ha de ser aprovada per la DF.
Mida màxima del granulat: <= 1/3 del gruix mitjà de la capa de morter
Mida mínima del granulat: >= 0,16 mm
Proporció granulat/resina (en pes) (Q): 3 <= Q <= 7
MORTER POLIMÈRIC:
El morter polimèric es un producte a base de ciment, resines sintètiques, fum de sílice i fibres de poliamida, d'alta resistència mecànica que s'utilitza per a la reparació i regularització d'elements de formigó.
Granulometria: 0 - 2 mm

Resistència a compressió a 28 dies : 5 - 6 kN/m2
Resistència a flexo tracció a 28 dies : 90 - 120 kg/m2
MORTER DE RAM DE PALETA:
Mescla formada per un o varis conglomerants inorgànics, granulats, aigua i addicions o additius (en el seu cas), per a fàbriques d'obra ceràmica (façanes, murs, pilars, envans) com a material d'unió i rejuntat.
S'han considerat els tipus següents:
- Morter d'us corrent (G): sense característiques especials
- Morter per a junts i capes fines (T): Morter dissenyat amb una mida màxima del granulat menor o igual al valor que figura especificat
- Morter de ram de paleta lleuger (L): Morter dissenyat que la seva densitat (endurit i sec), es inferior o igual al valor que figura especificat
La classe del morter es defineix per la lletra M seguida del valor de la resistència a compressió mínima declarada pel fabricant en N/mm2.
En els morters prescrits, el fabricant declararà la proporció de tots els components de la mescla, en volum o en pes.
Les característiques següents han de complir amb els valors declarats pel fabricant, assajades segons la norma corresponent:
- Característiques dels morters frescos:
- Temps d'us (EN 1015-9)
- Contingut en ions clorur (EN-EN 1015-17): <= 0,1%
- Contingut en aire (EN 1015-7) o (EN 1015-6) si s'han utilitzat granulats porosos
- Característiques dels morters endurits:
- Resistència a compressió (EN 1015-11)
- Resistència d'unió (adhesió) (EN 1052-3)
- Absorció d'aigua (EN 1015-18)
- Permeabilitat al vapor d'aigua (EN 1745)
- Densitat (morter endurit i sec) (EN 1015-10)
- Conductivitat tèrmica (EN 1745)
- Durabilitat (resistència als cicles de gel/desgel) (comprovat segons les disposicions que li siguin aplicables)
- Característiques addicionals per als morters lleugers:
- Densitat (UNE-EN 1015-10): <= 1300 kg/m3
- Característiques addicionals per als morters per a junts i capes fines:
- Mida màxima del granulat (EN 1015-1): <= 2 mm
- Temps obert o temps de correcció (EN 1015-9)
- Reacció davant del foc:
- Material amb contingut de matèria orgànica <= 1,0%: Classe A1
- Material amb contingut de matèria orgànica > 1,0%: Classe segons UNE-EN 13501-1
2.- CONDICIONS DE SUBMINISTRAMENT I EMMAGATZEMATGE
Subministrament: en envasos tancats hermèticament.
Emmagatzematge: En el seu envàs d'origen i en llocs secs, sense contacte directe amb el terra i protegit de la intempèrie, de manera que no se n'alterin les condicions inicials.
Temps màxim d'emmagatzematge:
- Morter adhesiu: 1 any
- Morter amb resines sintètiques o morter polimèric: 6 mesos
3.- UNITAT I CRITERIS D'AMIDAMENT
Unitat d'amidament: la indicada a la descripció de l'element
Criteri d'amidament: quantitat necessària subministrada a l'obra
4.- NORMATIVA DE COMPLIMENT OBLIGATORI
ADHESIU PER A RAJOLES CERÀMIQUES:
UNE-EN 12004:2001 Adhesivos para baldosas cerámicas. Definiciones y especificaciones.
UNE-EN 12004/A1:2002 Adhesivos para baldosas cerámicas. Definiciones y especificaciones.
MORTER DE RAM DE PALETA:
UNE-EN 998-2:2004 Especificaciones de los morteros para albañilería. Parte 2: Morteros para albañilería.
MORTER SEC, D'ANIVELLAMENT, REFRACTARI, POLIMÉRIC O DE RESINES:
No hi ha normativa de compliment obligatori.
5.- CONDICIONS DE CONTROL DE RECEPCIÓ
CONDICIONS DE MARCATGE I CONTROL DE LA DOCUMENTACIÓ EN ADHESIU PER
RAJOLES CERÀMIQUES:
El subministrador ha de posar a disposició de la DF en el cas que aquesta ho sol·liciti, la documentació següent, que acredita el marcatge CE, segons el sistema d'avaluació de conformitat aplicable, d'acord amb el que disposa l'apartat 7.2.1 del CTE:
- Productes per a usos per a la construcció:
- Sistema 3: Declaració de prestacions
A l'embalatge o a l'albarà de lliurament han de constar-hi les dades següents:
- Nom del producte
- Marca del fabricant i lloc d'origen
- Data i codi de producció, caducitat i condicions d'emmagatzematge
- Referència a la norma UNE-EN 12004
- Tipus d'adhesiu, designat segons l'apartat 6 de la norma UNE-EN 12004
- Marca CE de conformitat amb el que disposen els Reials Decrets 1630/1992 de 29 de desembre i 1328/1995 de 28 de juliol
- Instruccions d'us:
- Proporcions de la mescla
- Temps de maduració: interval de temps des del moment de fer la mescla i el moment en que està llest per a ser aplicat
- Vida útil: interval de temps màxim en que el material pot ser utilitzat després de fer la mescla
- Mètode d'aplicació
- Temps obert
- Temps que cal esperar des del rejuntat fins que es permeti la circulació
- Àmbit d'aplicació
CONDICIONS DE MARCATGE I CONTROL DE LA DOCUMENTACIÓ EN MORTER DE RAM
DE PALETA:
El subministrador ha de posar a disposició de la DF en el cas que aquesta ho sol·liciti, la documentació següent, que acredita el marcatge CE, segons el sistema d'avaluació de conformitat aplicable, d'acord amb el que disposa l'apartat 7.2.1 del CTE:
- Productes per a murs, pilars i particions (morters dissenyats*). *
Morter amb una composició i sistema de fabricació escollits pel fabricant per tal d'obtenir les propietats especificades (concepte de prestació):
- Sistema 2+: Declaració de prestacions
- Productes per a murs, pilars i particions (morters prescrits*). *
Morter que es fabrica en unes proporcions predeterminades i que les seves propietats depenen de les proporcions dels components que s'han declarat (concepte de recepta):
- Sistema 4: Declaració de prestacions
A l'embalatge o a l'albarà de lliurament han de constar-hi les dades següents:
- Referència a la norma UNE-EN 998-2
- Nom del fabricant
- Codi o data de fabricació
- Tipus de morter
- Temps d'us
- Contingut en clorurs
- Contingut en aire
- Proporció dels components (morters prescrits)
- Resistència a compressió o classe de resistència a compressió
- Resistència d'unió (adhesió)
- Absorció d'aigua
- Permeabilitat al vapor d'aigua
- Densitat
- Conductivitat tèrmica
- Durabilitat
- Mida màxima del granulat
- Temps obert o temps de correcció
- Reacció davant el foc
- Marca CE de conformitat amb el que disposen els Reials Decrets 1630/1992 de 29 de desembre i 1328/1995 de 28 de juliol
CONDICIONS DE MARCATGE I CONTROL DE LA DOCUMENTACIÓ EN MORTER SEC,
D'ANIVELLAMENT, REFRACTARI, POLIMÉRIC O DE RESINES:
A l'envàs hi ha de figurar les dades següents:
- Nom del fabricant o marca comercial
- Instruccions d'utilització
- Composició i característiques del morter
OPERACIONS DE CONTROL EN MORTERS DE RAM DE PALETA:
Inspecció visual de les condicions de subministrament i recepció del certificat de qualitat del fabricant, segons les exigències del plec de condicions.
Abans de l'inici de l'obra, i amb freqüència setmanal durant la seva execució, es comprovarà la consistència del morter mitjançant el mètode establert a l'UNE EN 1015-4, i es prepararà una sèrie de 3 provetes prismàtiques de 4x4x16 cm per tal d'obtenir la resistència a compressió (UNE-EN 1015-11)
CRITERIS DE PRESA DE MOSTRES EN MORTERS DE RAM DE PALETA:
Els controls es realitzaran segons les instruccions de la DF i les indicacions de la UNE-EN 1015-11.
INTERPRETACIÓ DELS RESULTATS I ACTUACIONS EN CAS D'INCOMPLIMENT, EN
MORTERS DE RAM DE PALETA:
No es podran utilitzar a l'obra morters sense el corresponent certificat de garantia del fabricant, d'acord a les condicions exigides.
El valor de resistència a compressió obtingut ha de correspondre a les especificacions de projecte:
- Si resulta superior al 90% de la de projecte, s'acceptarà el lot.
- Si resulta inferior al 90% s'encarregarà un càlcul estructural que determini el coeficient de seguretat del element corresponent.
S'acceptarà el lot si aquest coeficient no és inferior al 90 % del previst en el projecte.

**B08 - ADDITIUS, ADDICIONS I PRODUCTES DE TRACTAMENT PER A FORMIGONS,**
**MORTERS I BEURADES**

**B081 - ADDITIUS I ADDICIONS PER A FORMIGONS, MORTERS I BEURADES**
0.- ELEMENTS QUE CONTEMPLA EL PLEC
B081C010.
1.- DEFINICIÓ I CARACTERÍSTIQUES DELS ELEMENTS
Additius són aquelles substàncies o productes que a l'incorporar-se als morters, formigons o beurades, en el moment de pastar-los o prèviament, en una proporció no superior al 5% del pes del ciment, produeixen modificacions al formigó, morter o beurada, en estat fresc i/o endurit, d'alguna de les seves característiques, propietats habituals o del seu comportament.
Addicions són aquells materials inorgànics, putzolànics, o amb hidraulicitat latent que, finament dividits, poden ésser afegits al formigó amb la finalitat de millorar algunes de les seves propietats o donar-li característiques especials.
S'han considerat els elements següents:
- Colorant
- Additius per a formigó:
- Inclusor d'aire
- Reductor d'aigua/plastificant
- Reductor d'aigua d'alta activitat/superplastificant
- Retenidor d'aigua
- Accelerador d'adormiment
- Hidròfug
- Inhibidor de l'adormiment
- Additius per a morters:
- Inclusor d'aire/plastificant
- Inhibidor de l'adormiment per a morter fortament retardat
- Addicions:
- Cendres volants
- Fum de silici
- Escòria granulada
ADDITIUS:
El fabricant ha d'indicar les proporcions adequades de dosificació del producte, ha de garantir-ne l'efectivitat i que no produeixi alteracions en les característiques mecàniques o químiques del formigó o morter.
Ha de tenir un aspecte homogeni.
El color ha de ser uniforme i s'ha d'ajustar a l'especificat pel fabricant.
Les característiques següents han de complir amb els valors declarats pel fabricant, assajades segons la norma corresponent, dins del límit de tolerància indicat, en el seu cas:
Característiques essencials:
- Efecte sobre la corrosió: No ha d'afavorir la corrosió de l'acer embegut en el material.
- Contingut en alcalins (Na2O, equivalent) (UNE-EN 480-12): <= valor especificat pel fabricant
Característiques complementàries:
- Component actiu (UNE-EN 480-6): Sense variacions respecte a l'espectre de referència especificat pel fabricant
- Densitat relativa, en additius líquids (D) (ISO 758):
- D >= 1,10: ± 0,03
- D <= 1,10: ± 0,02
- Contingut en extracte sec convencional (T) (EN 480-8):
- T >= 20%: >= 0,95 T, < 1,05 T
- T < 20%>= 0,90 T, < 1,10 T
- pH (ISO 4316): ± 1 o dins dels límits declarats pel fabricant
ADDITIUS I COLORANTS PER A FORMIGÓ:
Els additius que modifiquin el comportament reològic del formigó o el temps d'adormiment, hauran de complir les condicions de l'UNE EN 934-2 .
Limitacions d'ús d'additius
- Clorur càlcic i productes amb clorurs, sulfurs, sulfits: prohibits en formigó armat i pretesat
- Airejants: prohibits en pretesats ancorats per adherència
- Plastificants amb efecte airejant: Seran admesos si l'aire oclós és <=6% en volum (UNE EN 12350-7)
Ió clor total aportat per components d'un formigó no pot superar:
- Pretensat: <= 0,2% pes de ciment
- Armat: <= 0,4% pes de ciment
- En massa amb armadura de fissuració: <= 0,4% pes de ciment
ADDITIUS PER A FORMIGONS:
Característiques essencials:
- Contingut total de clorurs (ISO 1158): <= 0,10%, <= valor especificat pel fabricant
Característiques complementàries:
- Contingut clorurs solubles en aigua (UNE-EN 480-10): <= 0,10%, <= valor especificat pel fabricant
ADDITIU PER A FORMIGÓ INCLUSOR D'AIRE:
L'additiu airejant és un líquid per a incorporar durant el pastat del formigó o el morter i que té per objecte produir fines bombolles d'aire separades i repartides uniformement, que serveixen per millorar el comportament envers les gelades. Aquestes condicions s'han de mantenir durant l'adormiment.
Característiques essencials:
- Contingut d'aire en el formigó fresc, en volum (UNE-EN 12350-7): >= 2,5%
- Contingut d'aire total, en volum (UNE-EN 12350-7): 4 - 6%
- Factor d'espaiament dels buits en el formigó endurit (UNE-EN 480-11): <= 0,200 mm
- Resistència a compressió a 28 dies del formigó amb additiu, en relació al formigó testimoni sense additiu (UNE-EN 12390-3): >= 75%
No s'han d'utilitzar agents airejants amb formigons excessivament fluids.
La proporció d'aire al formigó s'ha de controlar de forma regular a l'obra.
No es pot mesclar amb d'altres tipus d'additius sense l'autorització prèvia de la DF.
Característiques complementàries:
- Diàmetre de les bombolles (D): 10 <= D <= 1000 micres
ADDITIU PER A FORMIGÓ, REDUCTOR D'AIGUA/PLASTIFICANT:
L'additiu reductor d'aigua/plastificant és un producte per a incorporar durant el pastat del formigó que té per objecte disminuir la quantitat d'aigua per a una mateixa consistència o augmentar l'assentament en con per una mateixa quantitat d'aigua.
Característiques essencials:
- Reducció d'aigua (UNE-EN 12350-2 o EN 12350-5): >= 5%
- Resistència a compressió a 7 i 28 dies del formigó amb additiu, en relació al formigó testimoni sense additiu (UNE-EN 12390-3): >= 110%
- Contingut d'aire en el formigó fresc, en volum (UNE-EN 12350-7): <= 2%
Els valors s'han pres en relació al mateix formigó sense additiu, a igual consistència.
ADDITIU PER A FORMIGÓ REDUCTOR D'AIGUA D'ALTA ACTIVITAT/SUPERPLASTIFICANT:
L'additiu reductor d'aigua d'alta activitat /superplastificant, és un producte per a incorporar durant el pastat del formigó que té per objecte disminuir fortament la quantitat d'aigua per a una mateixa consistència o augmentar considerablement l'assentament en con per una mateixa quantitat d'aigua.
Característiques essencials:
- Contingut d'aire en el formigó fresc, en volum (UNE-EN 12350-7): <= 2%

- Valors en relació al mateix formigó sense additiu a igual consistència:
- Reducció d'aigua (UNE-EN 12350-2 o EN 12350-5): >= 12%
- Resistència a compressió (UNE-EN 12390-3):
- 1 dia: >= 140%
- 28 dies: >= 115%
- Valors en relació al mateix formigó sense additiu, a igual relació aigua/ciment:
- Consistència:
- Assentament en con (UNE-EN 12350-2): >= 120 mm
- Escorriment (EN 12350-5): >= 160 mm
- Manteniment de la consistència (UNE-EN 12350-2 o EN 12350-5): >= 30 min després de l'addició, no ha de ser inferior a la consistència inicial
- Resistència a compressió a 28 dies >= 90%
- Contingut en aire <= 2% en volum

ADDITIU PER A FORMIGÓ, RETENIDOR D'AIGUA:
Additiu que redueix la pèrdua d'aigua, en disminuir l'exsudació.
Característiques essencials:
- Exsudació (UNE-EN 480-4): <= 50%
- Contingut d'aire en el formigó fresc, en volum (UNE-EN 12350-7): <= 2%
- Resistència a compressió a 28 dies del formigó amb additiu, en relació al formigó testimoni sense additiu (UNE-EN 12390-3): >= 80%

Els valors s'han pres en relació al mateix formigó sense additiu, a igual consistència.

ADDITIU PER A FORMIGÓ, HIDRÒFUG:
L'additiu hidròfug és un producte que s'afegeix al formigó o morter en el moment de pastar-lo i que té com a funció principal incrementar la resistència al pas de l'aigua sota pressió a la pasta endurida. Actua disminuint la capil·laritat.
Característiques essencials:
- Absorció capil·lar a 7 dies, en massa (UNE-EN 450-5): <= 50%
- Absorció capil·lar a 28 dies, en massa (UNE-EN 450-5): <= 60%
- Resistència a compressió a 28 dies del formigó amb additiu, en relació al formigó testimoni sense additiu (UNE-EN 12390-3): >= 85%
- Contingut d'aire en el formigó fresc, en volum (UNE-EN 12350-7): <= 2%

Els valors s'han pres en relació al mateix formigó sense additiu, a igual consistència.

ADDITIU PER A FORMIGÓ, INHIBIDOR D'ADORMIMENT:
L'additiu inhibidor de l'adormiment és un líquid que s'incorpora en el moment de pastar el formigó o morter i té per objecte retardar l'inici de l'adormiment.
El retard de l'enduriment del formigó ha de ser de manera que, al cap de dos o tres dies, la resistència assolida sigui la mateixa que sense l'additiu.
Característiques essencials:
- Temps d'adormiment (UNE-EN 480-2):
- Inici d'adormiment: >= al del morter de referència + 90 min
- Final d'adormiment: <= al del morter de referència + 360 min
- Resistència a compressió del formigó amb additiu, en relació al formigó testimoni sense additiu (UNE-EN 12390-3):
- 7 dies: >= 80%
- 28 dies: >= 90%
- Contingut d'aire en el formigó fresc, en volum (UNE-EN 12350-7): <= 2%
- Reducció d'aigua: >= 5%

Els valors s'han pres en relació al mateix formigó sense additiu, a igual consistència.

ADDITIU PER A FORMIGÓ, ACCELERADOR DE L'ADORMIMENT:
L'additiu per a gunitats és un producte per a incorporar durant el pastat del formigó que té per objecte accelerar el procés d'adormiment.
S'ha de dosificar amb un sistema mecànic que asseguri la regularitat i la precisió de la proporció desitjada d'additiu.
Ha de ser compatible amb el ciment, àrids, fum de sílice i fibres, en ordre a garantir en el formigó projectat les condicions requerides de resistència, tant en primera edat com en la seva evolució en el temps i també en relació a la durabilitat de l'obra.
No ha de començar a actuar fins el moment d'afegir l'aigua.
Característiques essencials:
- Temps d'adormiment (UNE-EN 480-2):
- Inici d'adormiment (a 20°C): >= 30 min
- Final d'adormiment (a 5°C): <=60%
- Resistència a compressió del formigó amb additiu, en relació al formigó testimoni sense additiu (UNE-EN 12390-3):
- 28 dies: >= 80%
- 90 dies: >= que la del formigó d'assaig a 28 dies
- Contingut d'aire en el formigó fresc, en volum (UNE-EN 12350-7): <= 2%

Final de l'adormiment segons la dosificació (assaig Vicat):
- 2%: <= 90 min
- 3%: <= 30 min
- 4%: <= 3 min
- 5%: <= 2 min

Els valors s'han pres en relació al mateix formigó sense additiu, a igual consistència.

ADDITIUS PER A MORTERS:
Característiques essencials:
- Contingut total de clorurs (ISO 1158): <= valor especificat pel fabricant
- Resistència a compressió a 28 dies (UNE-EN 1015-11): >= 70% que la del morter testimoni

Característiques complementàries:
- Contingut clorurs solubles en aigua (UNE-EN 480-10): <= valor especificat pel fabricant

ADDITIU PER A MORTER INCLUSOR D'AIRE/PLASTIFICANT:
Additiu que millora la treballabilitat o que permet una reducció del contingut d'aigua, per incorporació en el pastat, d'una quantitat de petites bombolles d'aire uniformement distribuïdes, que queden retingudes després de l'enduriment.
Característiques essencials:
- Contingut d'aire (EN 1015-7 mètode A):
- Després d'un pastat normalitzat: A= 17 ± 3% en volum
- Després d'1 h en repòs: >= A - 3%
- Després d'un pastat llarg: <= A + 5, >= A - 5%

Característiques complementàries:
- Reducció d'aigua en massa (UNE EN-480-13): >= 8%

Els valors s'han pres en relació al mateix morter sense additiu, a igual consistència.

ADDITIU PER A MORTER INHIBIDOR DE L'ADORMIMENT:
L'additiu inhibidor de l'adormiment s'incorpora en el moment del pastat i té per objecte retardar l'inici de l'adormiment.
Característiques essencials:
- Després d'un pastat normalitzat: A= 17 ± 3% en volum
- Després de 28 h en repòs: >= 0,70 A%
- Després d'un pastat llarg: <= A + 5, >= A - 5%
- Contingut d'aire (EN 1015-7 mètode A):

Característiques complementàries:
- Consistència després de 28 h en repòs (EN 1015-4): ± 15 mm del valor inicial
- Resistència a la penetració després de 52 h (EN 1015-9): >= 5 N/mm2 que la del morter d'assaig amb additiu

Els valors s'han pres en relació al mateix morter sense additiu, a igual consistència.

COLORANT:
El colorant és un producte inorgànic en pols per a incorporar a la massa del formigó, morter o beurada durant el pastat, que té per objecte donar un color determinat al producte final.
Ha de ser estable als agents atmosfèrics, la calç i als àlcalis del ciment; ha de ser insoluble en aigua, i no ha d'alterar el procés d'adormiment i enduriment, l'estabilitat de volum, ni les resistències mecàniques del formigó.
Ió clor total aportat per components d'un formigó no pot superar:
- Pretensat: <= 0,2% pes de ciment
- Armat: <= 0,4% pes de ciment
- En massa amb armadura de fissuració: <= 0,4% pes de ciment

ADDICIONS:
En aplicacions concretes de formigó d'alta resistència fabricat amb ciment tipus CEM I queda permesa l'addició simultània de cendres volants i fum de silici sempre que la quantitat de fum de silici no superi <=10% del pes del ciment i la suma de les addicions (cendres volants+fum de silici) no superin <=20% del pes total del ciment
Si el formigó està destinat a una obra amb armadures pretensades, es podran fer servir cendres volants com addició en una quantitat <=20% del pes del ciment, o fum de silici en una quantitat <=10% del pes del ciment
Si el formigó esta destinat a obres de formigó en massa o armat, la DF pot autoritzar l'ús de cendres volants o fum de silici per a la seva confecció. En estructures d'edificació si s'utilitzen cendres volants no han de superar el 35% del pes del ciment. Si s'utilitza fum de silici ha de superar el 10% del pes de ciment.
Si al formigó s'addicionen cendres volants o fum de silici, s'haurà de fer servir ciment del tipus CEM I
Ió clor total aportat per components d'un formigó no pot superar:
- Pretensat: <= 0,2% pes de ciment
- Armat: <= 0,4% pes de ciment
- En massa amb armadura de fissuració: <= 0,4% pes de ciment

CENDRES VOLANTS:
Cendres volants per a formigons són exclusivament els productes sòlids i en estat de fina divisió provinents de la combustió de carbó bituminós polvoritzat, en les bòbiles de centrals termoelèctriques, i que són arrossegades pels gasos del procés i recuperat per precipitació electrostàtica o per captació mecànica.
Les cendres volants s'han de poder utilitzar sempre que es consideri que no han de repercutir a les característiques ni a la durabilitat del formigó, i que no afavoriran la corrosió de les armadures. A més, s'ha d'utilitzar un ciment tipus CEM I (es donen recomanacions a l'UNE 83414-EX), i el formigó haurà de disposar d'un certificat de garantia segons l'article 81º de l'EHE.
Resultats segons la UNE-EN 450-1:
Característiques químiques, expressades en proporcions en pes de la mostra seca:
- Contingut de sílice reactiva (UNE-EN 197-1): >= 25%
- Contingut de clorurs Cl- (UNE 80-217): <= 0,10%
- Contingut d'anhídrid sulfúric SO3 (EN 196-2): <= 3,0%
- Òxid de calci lliure (UNE_EN 451-1): <= 1%

(S'admeten continguts fins al 2,5% sempre que l'estabilitat segons art. 4.3.3 UNE EN 450 sigui < 10 mm)
- Pèrdua per calcinació (1h de combustió)(EN 196-2): <= 5,0%

Característiques físiques:
- Finor(% en pes retingut al tamís 0,045 mm)(UNE_EN 451-2): <= 40%
- Índex d'activitat (EN 196-1):
- A 28 dies: > 75%
- A 90 dies: > 85%
- Expansió pel mètode de les agulles (UNE-EN 196-3): < 10 mm

L'especificació relativa a l'expansió només s'ha de tenir en compte si el contingut d'òxid de calci lliure supera l'1%, sense passar del 2,5 %
Toleràncies:
- Densitat sobre valor mig declari fabricant(UNE 80-122): ± 150 kg/m3
- Pèrdua al foc: + 2,0%
- Finor: + 5,0%
- Variació de la finor: ± 5,0%
- Contingut de clorurs: + 0,01%
- Contingut d'òxid de calci lliure: +0,1%
- Contingut SO3: + 0,5%
- Estabilitat: + 1,0 mm
- Índex d'activitat: - 5,0%

FUM DE SILICI:
El fum de fum silici o microsilici és una addició en pols per a formigons projectats, que té per objecte millorar la seva treballabilitat, resistència a mig termini i compacitat. És un subproducte de la reducció de quars de gran puresa amb carbó en forns elèctrics d'arc, del que s'obté silici i ferrosilici.
La DF pot acceptar la utilització d'un fum de silici que no compleixi els requisits anteriors, sempre i quan quedin garantits els requisits del formigó, tant en fresc com en endurit.
Contingut d'òxid de silici (SiO2): >= 85%
Contingut de clorurs Cl- (UNE 80-217): < 0,10%
Pèrdua al foc (UNE_EN 196-2): < 5%
Proporció de partícules inferiors a 1 micra: 90 - 95%
Índex d'activitat (UNE_EN 196-1): > 100%
Tolerància en pes: ± 3 % del pes o volum
ESCÒRIA GRANULADA:
L'escòria granulada és escòria siderúrgica, que pot utilitzar-se com a granulat fi en la confecció de formigons.
Es considera granulat fi el que passa pel tamís 4 (UNE-EN 933-2).
Ha de ser estable, és a dir no ha de contenir silicats inestables ni compostos ferrosos.
No ha de contenir sulfurs oxidables.
Contingut màxim de substàncies perjudicials en % en pes:
- Terrossos d'argila: 1%
- Material retingut pel tamís 0,063 (UNE 7-050) i que sura en un líquid de pes específic 20 kN/m3 (UNE 7-244): 0,50
- Compostos de sofre expressats en SO3- i referits al granulat sec: 2%

Reactivitat potencial amb els àlcalis del ciment: Nul·la
Pèrdua de pes màxim experimentada pels granulats en ser sotmesos a 5 cicles de tractament amb solucions de sulfat sòdic o sulfat magnèsic (UNE 7-136):
- Amb sulfat sòdic: <= 10%
- Amb sulfat magnèsic: <= 15%

ESCÒRIA GRANULADA PER A GRAVA-ESCÒRIA:
Reactivitat (PG 3/75): alfa > 20
Contingut d'aigua en pes (h) en funció del coeficient alfa de reactivitat:
- 20 < alfa <= 40: h < 15%
- 40 < alfa <= 60: h < 20%
- alfa > 60: h < 25%

La corba granulomètrica ha de quedar dins dels límits següents:

| Tamís UNE | % Acumulatiu de granulats que hi passen |
|---|---|
| 5 | 95 - 100 |
| 2,5 | 75 - 100 |
| 1,25 | 40 - 85 |
| 0,4 | 13 - 35 |
| 0,16 | 3 - 14 |
| 0,08 | 1 - 10 |

2.- CONDICIONS DE SUBMINISTRAMENT I EMMAGATZEMATGE
SUBMINISTRAMENT I EMMAGATZEMATGE EN ADDITIUS I COLORANTS:
Subministrament: En envasos tancats hermèticament, sense alteracions i amb etiquetatge.
Emmagatzematge: En llocs protegits de la intempèrie i de manera que no s'alterin les seves característiques.
El transport i emmagatzematge s'ha de fer de forma que s'eviti la contaminació i la variació de les propietats per factors físics o químics, com ara glaçades o altes temperatures.
SUBMINISTRAMENT I EMMAGATZEMATGE D'ADDICIONS
Subministrament: A granel en camions sitja hermètics.
Emmagatzematge: En sitges hermètiques. Les sitges han de tenir pintada una franja vermella de 70 cm d'amplària.
SUBMINISTRAMENT I EMMAGATZEMATGE D'ESCÒRIA GRANULADA:
Subministrament: Protegit de manera que no s'alterin les seves característiques.
Emmagatzematge: Protegides de contaminacions, especialment les del terra, i separant les diverses fraccions granulomètriques.
3.- UNITAT I CRITERIS D'AMIDAMENT
Unitat d'amidament: la indicada a la descripció de l'element
Criteri d'amidament: quantitat necessària subministrada a l'obra
4.- NORMATIVA DE COMPLIMENT OBLIGATORI
ADDITIUS PER A FORMIGONS:
UNE-EN 934-2:2002 Aditivos para hormigones, morteros y pastas. Parte 2: Aditivos para hormigones. Definiciones, requisitos, conformidad, marcado y etiquetado.
UNE-EN 934-2:2002/A1:2005 Aditivos para hormigones, morteros y pastas. Parte 2: Aditivos para hormigones. Definiciones, requisitos, conformidad, marcado y etiquetado.
UNE-EN 934-2:2002/A2:2006 Aditivos para hormigones, morteros y pastas. Parte 2: Aditivos para hormigones. Definiciones, requisitos, conformidad, marcado y etiquetado.
ADDITIUS PER A MORTERS:
UNE-EN 934-3:2004 Aditivos para hormigones, morteros y pastas. Parte 3: Aditivos para morteros para albañilería. Definiciones, requisitos, conformidad, marcado y etiquetado.
UNE-EN 934-3:2004/AC:2005 Aditivos para hormigones, morteros y pastas. Parte 3: Aditivos para morteros para albañilería. Definiciones, requisitos, conformidad, marcado y etiquetado.
ADDICIONS PER A FORMIGONS:
UNE-EN 450-1:2006 Cenizas volantes para hormigón. Parte 1: Definiciones, especificaciones y criterios de conformidad.

UNE-EN 13263-1:2006 Humo de sílice para hormigón. Parte 1: Definiciones, requisitos y criterios de conformidad.
ÚS PER A FORMIGONS:
Real Decreto 1247/2008, de 18 de julio, por el que se aprueba la Instrucción de Hormigón Estructural (EHE-08).
5.- CONDICIONS DE CONTROL DE RECEPCIÓ
CONDICIONS DE MARCATGE I CONTROL DE LA DOCUMENTACIÓ EN ADDITIUS:
El subministrador ha de posar a disposició de la DF en el cas que aquesta ho sol·liciti, la documentació següent, que acredita el marcatge CE, segons el sistema d'avaluació de conformitat aplicable, d'acord amb el que disposa l'apartat 7.2.1 del CTE:
- Productes per a morter per a ram de paleta,
- Productes per a formigó:
- Sistema 2+: Declaració de Prestacions
El subministrament del producte ha de venir acompanyat del certificat de qualitat corresponent i la fitxa tècnica del fabricant. A més, ha d'incloure la designació de l'additiu d'acord a la norma UNE EN 934-2.
El certificat ha d'indicar les proporcions adequades de dosificació del producte, i indicar la seva funció principal; també ha de garantir la seva efectivitat i que no produeixi alteracions en les característiques mecàniques o químiques del formigó o morter.
La documentació ha d'incloure també:
- Nom del laboratori
- Si no es un laboratori públic, ha d'exposar la declaració d'estar acreditat per a realitzar els assaigs
- Data d'emissió del certificat
- Garantia de que el tractament estadístic és equivalent
L'entrega d'additius haurà d'anar acompanyada d'una full de subministrament proporcionat pel subministrador, on hi ha de constar com a mínim les següents dades:
- Identificació del Subministrador
- Número del certificat de marcatge CE
- Número de sèrie del full de subministrament
- Identificació del Peticionari
- Data del lliurament
- Quantitat subministrada
- Designació de l'additiu segons Art. 29.2 de l'EHE-08
- Identificació del lloc de subministrament
CONDICIONS DE MARCATGE I CONTROL DE LA DOCUMENTACIÓ EN ADDITIUS PER A
FORMIGÓ:
A l'embalatge o bé a l'albarà de lliurament, hi ha de constar la següent informació com a mínim:
- Designació (d'acord amb l'apartat 8 de la norma UNE-EN 934-2)
- El nom del lot i fàbrica de producció
- Requisits per a l'emmagatzematge, inclòs límit de temps a partir del qual les propietats ja no estan garantides
- Instruccions d'homogeneïtzació abans del seu ús, en el seu cas
- Instruccions d'us i precaucions relatives a la seguretat
- Interval d'ús recomanat pel fabricant
- Han de portar el marcatge CE de conformitat amb el que disposen els Reials Decrets 1630/1992 de 29 de desembre i 1328/1995 de 28 de juliol. El símbol normalitzat CE s'ha d'acompanyar de la següent informació:
- Número d'identificació de l'organisme de certificació
- Nom o marca d'identificació del fabricant
- Les 2 últimes xifres de l'any d'impressió del marcatge
- Referència a la norma EN 934-2
- Descripció del producte (nom genèric, material, ús previst, etc.)
- Designació del producte
- Informació de les característiques essencials aplicables amb els valors declarats, en el seu cas
CONDICIONS DE MARCATGE I CONTROL DE LA DOCUMENTACIÓ EN ADDITIUS PER A
MORTER:
A l'embalatge o bé a l'albarà de lliurament, hi ha de constar la següent informació com a mínim:
- Designació (d'acord amb l'apartat 8 de la norma UNE-EN 934-3)
- El nom del lot i fàbrica de producció
- Requisits per a l'emmagatzematge, inclòs límit de temps a partir del qual les propietats ja no estan garantides
- Instruccions d'us i precaucions relatives a la seguretat
- Interval d'ús recomanat pel fabricant
- Han de portar el marcatge CE de conformitat amb el que disposen els Reials Decrets 1630/1992 de 29 de desembre i 1328/1995 de 28 de juliol. El símbol normalitzat CE s'ha d'acompanyar de la següent informació: ZA.3
- Número d'identificació de l'organisme de certificació
- Nom o identificació i direcció registrada del fabricant
- Les 2 últimes xifres de l'any d'impressió del marcatge
- Número del certificat de conformitat CE del control de producció en fàbrica, en el seu cas
- Referència a la norma EN 934-3
- Descripció del producte (nom genèric, material, ús previst, etc.)
- Designació del producte
- Informació de les característiques essencials aplicables amb els valors declarats, en el seu cas
CONDICIONS DE MARCATGE I CONTROL DE LA DOCUMENTACIÓ EN COLORANT PER A
FORMIGONS:
El subministrament del producte ha de venir acompanyat del certificat de qualitat corresponent i la fitxa tècnica del fabricant. A més, ha d'incloure la designació de l'additiu d'acord a la norma UNE EN 934-2.
El certificat ha d'indicar les proporcions adequades de dosificació del producte, i indicar la seva funció principal; també ha de garantir la seva efectivitat i que no produeixi alteracions en les característiques mecàniques o químiques del formigó o morter.
La documentació ha d'incloure també:
- Nom del laboratori
- Si no es un laboratori públic, ha d'exposar la declaració d'estar acreditat per a realitzar els assaigs
- Data d'emissió del certificat
- Garantia de que el tractament estadístic és equivalent
A la fulla de subministrament hi ha de constar:
- Identificació del subministrador
- Número de sèrie de la fulla de subministrament
- Identificació del peticionari
- Data d'entrega
- Designació de l'additiu
- Quantitat subministrada
- Identificació del lloc de subministrament
CONDICIONS DE MARCATGE I CONTROL DE LA DOCUMENTACIÓ EN ADDICIONS:
El subministrador ha de posar a disposició de la DF en el cas que aquesta ho sol·liciti, la documentació següent, que acredita el marcatge CE, segons el sistema d'avaluació de conformitat aplicable, d'acord amb el que disposa l'apartat 7.2.1 del CTE:
- Productes per a formigons, morters i pastes:
- Sistema 1+: Declaració de Prestacions
L'entrega d'addicions haurà d'anar acompanyada d'una full de subministrament proporcionat pel subministrador, on hi han de constar com a mínim les següents dades:
- Identificació del Subministrador
- Número del certificat de marcatge CE, per les cendres volants i escòries granulades
- Identificació de la instal·lació de procedència (central tèrmica o alt forn) per a cendres volants
- Número de sèrie del full de subministrament
- Identificació del Peticionari
- Data del lliurament
- Quantitat subministrada
- Designació de l'addició segons Art. 30 de l'EHE-08
- Identificació del lloc de subministrament
La documentació ha d'incloure també:
- Nom del laboratori
- Si no es un laboratori públic, ha d'exposar la declaració d'estar acreditat per a realitzar els assaigs
- Data d'emissió del certificat
- Garantia de que el tractament estadístic és equivalent
CONDICIONS DE MARCATGE I CONTROL DE LA DOCUMENTACIÓ EN CENDRES VOLANTS:
Han de portar el marcatge CE de conformitat amb el que disposen els Reials Decrets 1630/1992 de 29 de desembre i 1328/1995 de 28 de juliol. El símbol normalitzat del marcatge CE s'ha d'acompanyar de la següent informació:
- Número d'identificació de l'organisme de certificació
- Nom o marca d'identificació i direcció registrada del fabricant
- Les 2 últimes xifres de l'any d'impressió del marcatge
- Número del certificat de conformitat CE
- Referència a la norma UNE EN 450-1
- Descripció del producte: nom genèric, material i ús previst
- Informació sobre característiques essencials (taula ZA.1) UNE-EN 450-1
CONDICIONS DE MARCATGE I CONTROL DE LA DOCUMENTACIÓ EN FUM DE SILICI:
Han de portar el marcatge CE de conformitat amb el que disposen els Reials Decrets 1630/1992 de 29 de desembre i 1328/1995 de 28 de juliol. El símbol normalitzat del marcatge CE s'ha d'acompanyar de la següent informació:
- Número d'identificació de l'organisme de certificació
- Nom o marca d'identificació i direcció registrada del fabricant
- Les 2 últimes xifres de l'any d'impressió del marcatge
- Número del certificat de conformitat CE
- Referència a la norma UNE EN 13263-1
- Descripció del producte: nom genèric, material i ús previst
- Informació sobre característiques essencials (taula ZA.1) UNE-EN 13263-1
OPERACIONS DE CONTROL:
Les tasques de control a realitzar són les següents:
- Control del subministrament del material, amb recepció del corresponent certificat de qualitat d'acord a les condicions exigides.
La DF ha de poder valorar el nivell de garantia del distintiu, i en cas de no disposar de suficient informació, ha de poder determinar l'execució de comprovacions mitjançant assaigs.
OPERACIONS DE CONTROL EN ADDITIUS PER A FORMIGÓ:
Cada cop que canviï el subministrador, i al menys en una ocasió al llarg de l'obra, s'han de realitzar els assaigs identificatius del producte (UNE-EN 934-2).
OPERACIONS DE CONTROL EN ADDITIU INCLUSOR D'AIRE PER A FORMIGÓ:
Cada cop que canviï el subministrador, i al menys en una ocasió al llarg de l'obra, s'ha de realitzar l'assaig de quantitat d'aire ocluït (UNEEN 12350-7).
OPERACIONS DE CONTROL EN COLORANT:
Cada cop que canviï el subministrador, i al menys en una ocasió al llarg de l'obra, s'han de realitzar els assaigs identificatius del producte (UNE-EN 934-2).
OPERACIONS DE CONTROL EN CENDRES VOLANTS:
Cada cop que canviï el subministrador, i al menys en una ocasió al llarg de l'obra, s'han de realitzar els assaigs identificatius del producte:
- Determinació de la pèrdua per calcinació (UNE-EN 196-2)
- Determinació de la finor de mòlta (UNE-EN 451-2)
- Índex d'activitat resistent amb ciment pòrtland (UNE-EN 450-1)
- Estabilitat de volum (UNE-EN 196-3)
- Contingut de clorurs (UNE-EN 196-2)
- Percentatge d'òxid de calç lliure (UNE-EN 451-1)
- Contingut d'anhídrid sulfúric (UNE-EN 196-2)
OPERACIONS DE CONTROL EN FUM DE SILICI:
Cada cop que canviï el subministrador, i al menys en una ocasió al llarg de l'obra, s'han de realitzar els assaigs identificatius del producte:
- Determinació de la pèrdua per calcinació (UNE-EN 196-2)
- Índex d'activitat resistent amb ciment pòrtland (UNE-EN 13263-1)
- Contingut de clorurs (UNE-EN 196-2)
- Contingut d'òxid de silici (UNE-EN 196-2)
OPERACIONS DE CONTROL EN ESCÒRIA GRANULADA:
Cada cop que canviï el subministrador, i al menys en una ocasió al llarg de l'obra, s'han de realitzar els assaigs identificatius del producte (UNE-EN 934-2).
CRITERIS DE PRESA DE MOSTRES:
S'han de seguir les instruccions de la DF i els criteris indicats a les normes UNE corresponents i a l'EHE-08 en addició de fums de sílice.
INTERPRETACIÓ DE RESULTATS I ACTUACIONS EN CAS D'INCOMPLIMENT EN ADDITIUS:
La conformitat dels additius que disposin de marcatge CE, s'ha de comprovar mitjançant la verificació documental de que els valors declarats en els documents que acompanyen al marcatge, permeten deduir el compliment de les especificacions contemplades en projecte i en l'article 29º de l'EHE.
En el cas dels additius que no disposin del marcatge CE, el Constructor, o el Subministrador del formigó o dels elements prefabricats, haurà d'aportar un certificat d'assaig, amb una antiguitat inferior a 6 mesos, realitzat per un laboratori de control autoritzat, que demostri la conformitat de l'additiu vers les especificacions de l'article 29º de l'EHE-08, amb un nivell de garantia estadística equivalent a l'exigit pels additius amb marcatge CE a la norma UNE EN 934-2.
INTERPRETACIÓ DE RESULTATS I ACTUACIONS EN CAS D'INCOMPLIMENT EN COLORANT:
No s'han d'utilitzar additius que no arribin correctament referenciats i acompanyats amb el corresponent certificat de garantia del fabricant.
El Director d'obra ha de decidir l'acceptació d'un producte colorant, així com el seu ús, a la vista dels resultats dels assaigs previs realitzats.
En el cas dels additius que no disposin del marcatge CE, el Constructor, o el Subministrador del formigó o dels elements prefabricats, haurà d'aportar un certificat d'assaig, amb una antiguitat inferior a 6 mesos, realitzat per un laboratori de control autoritzat, que demostri la conformitat de l'additiu vers les especificacions de l'article 29º de l'EHE-08, amb un nivell de garantia estadística equivalent a l'exigit pels additius amb marcatge CE a la norma UNE EN 934-2.
INTERPRETACIÓ DE RESULTATS I ACTUACIONS EN CAS D'INCOMPLIMENT EN ADDICIONS:
Els assaigs de comprovació del producte han de resultar conformes a les especificacions del plec.
La conformitat de les addicions que disposin de marcatge CE, es comprovarà mitjançant la verificació documental de que els valors declarats en els documents que acompanyen al marcatge, permeten deduir el compliment de les especificacions contemplades en projecte i en l'article 30º de l'EHE.

**B0A - FERRETERIA**

**B0A1 - FILFERROS**

0.- ELEMENTS QUE CONTEMPLA EL PLEC
B0A14200,B0A14300.
1.- DEFINICIÓ I CARACTERÍSTIQUES DELS ELEMENTS
Fil d'acer dolç, flexible i tenaç, obtingut per estiratge en fred o per trefilatge.
S'han considerat els tipus següents:
- Filferro d'acer
- Filferro d'acer galvanitzat
- Filferro d'acer plastificat
- Filferro recuit
CARACTERÍSTIQUES GENERALS:
Ha de ser de secció constant i uniforme.
Ha de complir les especificacions de la norma UNE 36722.
ACABAT SUPERFICIAL GALVANITZAT:
El seu recobriment de zinc ha de ser homogeni, llis, sense discontinuïtats, escames, grans, rugositats o esquerdes, no ha de tenir taques ni d'altres imperfeccions superficials.
La masa mínima del recobriment de zinc (UNE 37-504)ha de complir les especificacions de les taules I i II de l'UNE 37-506.
Resistència a la tracció (UNE 37-504):
- Qualitat G1 o G2: 1770 N/mm2
- Qualitat G3: 1570 N/mm2
Adherència del recobriment (UNE 37-504): Ha de complir
Puresa del zinc (UNE 37-504): >= 98,5%
Toleràncies:
- Diàmetre: ± 2% diàmetre nominal
FILFERRO D'ACER PLASTIFICAT:
Filferro d'acer de baix contingut de carboni, galvanitzat en calent, amb un recobriment orgànic de PVC aplicat per extrusió o sinterització.
El recobriment de PVC ha de complir les especificacions de l'apartat 6.3 de l'UNE 36-732.
La concentricitat i l'adherència del recobriment de PVC ha de complir les especificacions del article 6.5 UNE 36-732.
Característiques del galvanitzat: G-1B (UNE 37-506)
Resistència a la tracció:
- Qualitat recuit: =< 600 N/mm2
- Qualitat dur: > 600 N/mm2
Toleràncies:

- Diàmetre: taula 1 UNE 36-732
2.- CONDICIONS DE SUBMINISTRAMENT I EMMAGATZEMATGE
Subministrament: En rotlles. A l'embalatge o albarà de lliurament hi han de constar les dades següents:
- Identificació del fabricant o nom comercial
- Identificació del producte
- Diàmetre i llargària dels rotlles
Emmagatzematge: En llocs secs i protegits de la intempèrie.
3.- UNITAT I CRITERIS D'AMIDAMENT
Unitat d'amidament: la indicada a la descripció de l'element
Criteri d'amidament: quantitat necessària subministrada a l'obra
4.- NORMATIVA DE COMPLIMENT OBLIGATORI
FILFERRO D'ACER:
* UNE 36722:1974 Alambre de acero de bajo contenido en carbono. Medidas y tolerancias.
FILFERRO D'ACER GALVANITZAT:
* UNE 37506:1983 Alambres de acero galvanizados en caliente para usos generales. Designación de calidades. Caracterisicas generales.
* UNE 37502:1983 Alambres de acero galvanizados en caliente. Condiciones técnicas de suministro.
FILFERRO PLASTIFICAT:
* UNE 36732:1995 Alambres de acero y productos de alambre para cerramientos. Recubrimientos orgánicos sobre el alambre. Recubrimientos de poli(cloruro de vinilo).

**B0A2 - TELES METÀL·LIQUES I PLÀSTIQUES**

1.- DEFINICIÓ I CARACTERÍSTIQUES DELS ELEMENTS
Entramats amb filferros d'acer obtinguts per procediments diversos (torsió simple o triple, teixit simple o doble) amb filferros d'acer.
S'han considerat els tipus següents:
- De simple torsió
- De triple torsió
- De teixit senzill de filferro ondulat
- De teixit doble de filferro ondulat
- Amb remat superior decoratiu
S'han considerat els acabats dels filferros següents:
- Galvanitzat
- Galvanitzat i plastificat
CARACTERÍSTIQUES GENERALS:
La tela ha de tenir un pas de malla constant i uniforme.
La secció dels filferros ha de ser constant a tota la malla.
La tela no ha de tenir filferros tallats o empalmats si no és a les vores.
Si l'acabat superficial és plastificat, el plàstic ha de ser llis sense discontinuïtats ni d'altres imperfeccions superficials, i el filferro ha de ser galvanitzat.
El seu recobriment de zinc ha de ser llis, sense discontinuïtats, ni exfoliacions i no ha de tenir taques ni d'altres imperfeccions superficials.
Els filferros han de complir les especificacions de la norma UNE-EN 10218-2. Si son galvanitzats també han de complir les de les normes UNEEN 10244-1 i UNE-EN 10244-2, i si són plastificats les de les UNE-EN 10245-1 i UNE-EN 10245-2.
TELA METÀL·LICA DE SIMPLE TORSIÓ:
Entramat fabricat a partir de l'entrellaçat helicoïdal de filferros d'acer formant malles aproximadament quadrades.
Les dimensions de la malla i els diàmetres dels filferros han de complir l'UNE-EN 10223-6.
Toleràncies:
- Pas de malla:
- Malla de 25 mm: ± 2,0 mm
- Malla de 40 mm: ± 4,0 mm
- Malla de 45 mm: ± 4,0 mm
- Malla de 50 mm: ± 4,5 mm
- Malla de 60 mm: ± 5,0 mm
- Malla de 75 mm: ± 5,0 mm
- Alçària de la tela:
- Malla de 25 mm: ± 30 mm
- Malla de 40 mm: ± 30 mm
- Malla de 45 mm: ± 30 mm
- Malla de 50 mm: ± 40 mm
- Malla de 60 mm: ± 50 mm
- Malla de 75 mm: ± 60 mm
- Diàmetre del filferro galvanitzat:
- recobriment classe A segons UNE-EN 10244-1 i UNE-EN 10244-2: T1 segons UNE-EN 10218-2
- recobriment classe C segons UNE-EN 10244-1 i UNE-EN 10244-2: T1 segons UNE-EN 10218-2
TELA METÀL·LICA DE TRIPLE TORSIÓ:
Entramat fabricat a partir de l'entrellaçat helicoïdal de filferros d'acer formant malles de forma hexagonal.
El nombre de torsions dels filferros ha de ser de 3.
Les dimensions de la malla i els diàmetres dels filferros han de complir l'UNE-EN 10223-3.
Toleràncies:
- Pas de malla: + 16mm, - 4 mm
- Diàmetre del filferro galvanitzat:
- Diàmetre de 2,0 mm: ± 0,05 mm
- Diàmetre de 2,2 mm: ± 0,06 mm
- Diàmetre de 2,4 mm: ± 0,06 mm
- Diàmetre de 2,7 mm: ± 0,06 mm
- Diàmetre de 3,0 mm: ± 0,07 mm
- Diàmetre de 3,4 mm: ± 0,07 mm
- Llargària de la tela: + 1 m, - 0 m
- Alçària de la tela : ± D (dimensió pas de malla)
2.- CONDICIONS DE SUBMINISTRAMENT I EMMAGATZEMATGE
Subministrament: En rotlles.
Emmagatzematge: En llocs protegits contra els impactes.
3.- UNITAT I CRITERIS D'AMIDAMENT
Unitat d'amidament: la indicada a la descripció de l'element
Criteri d'amidament: quantitat necessària subministrada a l'obra
4.- NORMATIVA DE COMPLIMENT OBLIGATORI
TELA METÀL·LICA DE SIMPLE TORSIÓ:
* UNE-EN 10223-6:1999 Alambres de acero y productos de alambre para cerramientos. Parte 6: Enrejado de simple torsión.
TELA METÀL·LICA DE TRIPLE TORSIÓ:
* UNE-EN 10223-3:1998 Alambres de acero y productos de alambre para cerramientos. Parte 3: Malla hexagonal de acero para aplicaciones industriales.
ALTRES TELES:
No hi ha normativa de compliment obligatori.
5.- CONDICIONS DE CONTROL DE RECEPCIÓ
OPERACIONS DE CONTROL EN TELA METÀL·LICA DE TORSIÓ:
Per a cada subministrament que arribi a l'obra, corresponent a un mateix tipus de malla, el control serà:
- Inspecció visual del material subministrat, en especial l'aspecte del recobriment, i recepció del corresponent certificat de qualitat del fabricant on es garanteixin les condicions exigides. En cas de que el material disposi de la Marca AENOR, o altra legalment reconeguda a un país de l'UE, es podrà prescindir dels assaigs de control de recepció. La DF sol·licitarà en aquest cas, els resultats dels assaigs corresponents al subministrament rebut, segons control de producció establert en la marca de qualitat de producte.
En el cas que es realitzi el control mitjançant assaigs, s'ha de fer les comprovacions següents:
- Sempre que hi canviï el subministrador, i al menys en una ocasió al llarg de l'obra, es realitzaran els assaigs de comprovació de les característiques mecàniques del filferro. ((UNE-EN 10218-1)
- Comprovació geomètrica del diàmetre del filferro i del pas de malla (5 determinacions).
- Comprovació del galvanitzat: si s'escau, assaigs d'adherència i massa del recobriment (mètodes no destructius) (5 determinacions).
L'acabat galvanitzat, seguirà les normes UNE-EN ISO 1461, UNE-EN ISO 14713, i així ho certificarà el fabricant
CRITERIS DE PRESA DE MOSTRES EN TELA METÀL·LICA DE TORSIÓ:
Els controls es realitzaran segons les instruccions de la DF i els criteris indicats a les normes UNE-EN ISO 1461 i UNE-EN 10257-1.
De cada lot d'inspecció (comanda individual) es pren, a l'atzar, una mostra de control per realitzar l'assaig de gruix de recobriment. El número mínim de peces per realitzar el control serà l'indicat a Taula 1 (UNE-EN ISO 1461, Apartat 5)
INTERPRETACIÓ DE RESULTATS I ACTUACIONS EN CAS D'INCOMPLIMENT EN TELA
METÀL.LICA DE TORSIÓ:
No s'acceptaran el materials que no arribin acompanyats del corresponent certificat de garantia.
Els assaigs de comprovació de característiques mecàniques han de resultar d'acord a les condicions especificades.
Si s'observen irregularitats en les característiques geomètriques o del recobriment, es rebutjaran les peces afectades i es repetirà l'assaig sobre 10 noves mostres que hauran de resultar conformes a les especificacions per tal d'acceptar el subministrament. En cas contrari, s'intensificarà el control fins al 100% dels elements rebuts.

**B0A3 - CLAUS**

0.- ELEMENTS QUE CONTEMPLA EL PLEC
B0A31000.
1.- DEFINICIÓ I CARACTERÍSTIQUES DELS ELEMENTS
Elements metàl·lics per a subjectar coses introduint-los mitjançant cops o impactes.
S'han considerat els elements següents:
- Gafes de pala i punta
- Claus d'impacte
- Claus d'acer
- Claus de coure
- Claus d'acer galvanitzat
- Tatxes d'acer
Claus són tiges metàl·liques, punxegudes d'un extrem i amb una cabota a l'altre.
Tatxes són claus curts amb la cabota grossa i plana.
Gafes de pala i punta són claus grans i plans amb la cabota formada al doblegar la tija, utilitzats per a unir els bastiments amb les parets.
CARACTERÍSTIQUES GENERALS:
Han de tenir la forma, mides i resistències adequats als elements que han d'unir.
Han de ser rectes, amb la punta afilada i regular.
Els claus d'acer han de complir les determinacions de les normes UNE 17-032, UNE 17-033, UNE 17-034, UNE 17-035 i UNE 17-036.
ACABAT SUPERFICIAL GALVANITZAT:
El seu recobriment de zinc ha de ser llis, sense discontinuïtats, ni exfoliacions i no ha de tenir taques ni d'altres imperfeccions superficials.
Protecció de galvanització: >= 275 g/m2
Puresa del zinc, en pes: >= 98,5%
Toleràncies dels claus i tatxes:
- Llargària: ± 1 D
2.- CONDICIONS DE SUBMINISTRAMENT I EMMAGATZEMATGE
Subministrament: Empaquetats.
Emmagatzematge: En llocs protegits de la pluja i la humitat.
3.- UNITAT I CRITERIS D'AMIDAMENT
Unitat d'amidament: la indicada a la descripció de l'element
Criteri d'amidament: quantitat necessària subministrada a l'obra
4.- NORMATIVA DE COMPLIMENT OBLIGATORI
No hi ha normativa d'obligat compliment per a les gafes de pala i punta.
CLAUS I TATXES:
UNE 17032:1966 Puntas redondeadas de cabeza plana lisa. Medidas.
UNE 17033:1966 Puntas redondeadas de cabeza plana rayada. Medidas.
UNE 17034:1966 Puntas redondeadas de cabeza plana ancha.
UNE 17035:1966 Puntas de cabeza cónica.
UNE 17036:1966 Puntas redondeadas de cabeza perdida.

**B0A5 - CARGOLS**

0.- ELEMENTS QUE CONTEMPLA EL PLEC
B0A5AA00.
1.- DEFINICIÓ I CARACTERÍSTIQUES DELS ELEMENTS
Tiges cilíndriques o còniques, amb filet de secció triangular que dibuixa sobre la seva superfície una hèlice contínua.
S'han considerat els següents tipus:
- Cargols autoroscants amb volandera
- Cargols taptite d'acer inoxidable
CARACTERÍSTIQUES GENERALS:
El perfil de la rosca del vis ha d'estar en relació amb el seu diàmetre (UNE 17-008), i la llargària de la rosca, en relació amb la seva llargària (UNE 17-051).
La forma del perfil de la rosca ha de permetre que el cargol faci l'efecte d'una broca, fent a la vegada el forat i la rosca.
La seva superfície ha de ser llisa, sense fissures, rebaves ni d'altres defectes superficials.
Els fils de la rosca no han de tenir defectes de material ni empremtes d'eines.
ACABAT CADMIAT:
El seu recobriment ha de ser llis, sense discontinuïtats ni exfoliacions i no ha de tenir taques ni imperfeccions superficials.
ACABAT GALVANITZAT:
El seu recobriment ha de ser llis, sense discontinuïtats ni exfoliacions i no ha de tenir taques ni imperfeccions superficials.
Protecció de galvanització: >= 275 g/m2
Puresa del zinc, en pes: >= 98,5%
2.- CONDICIONS DE SUBMINISTRAMENT I EMMAGATZEMATGE
Subministrament: Empaquetats.
Emmagatzematge: En llocs protegits de la pluja i la humitat.
3.- UNITAT I CRITERIS D'AMIDAMENT
Unitat d'amidament: la indicada a la descripció de l'element
Criteri d'amidament: quantitat necessària subministrada a l'obra
4.- NORMATIVA DE COMPLIMENT OBLIGATORI
No hi ha normativa de compliment obligatori.

**B0A6 - TACS I VISOS**

0.- ELEMENTS QUE CONTEMPLA EL PLEC
B0A62F90.
1.- DEFINICIÓ I CARACTERÍSTIQUES DELS ELEMENTS
Conjunt d'una peça per a encastar (tac) i un cargol o un vis. El sistema de subjecció del tac pot ser per adherència química o per expansió produïda per la deformació de la peça en ser comprimida pel cargol.
S'han considerat els següents tipus:
- Tac d'expansió de niló i vis d'acer
- Tac d'expansió d'acer, amb vis, volandera i femella del mateix material
- Fixació mecànica formada per una base metàl·lica cargolada, vis d'acer, beina de PVC, volanderes d'estanquitat i tap de cautxú
- Tac químic format per una ampolla amb resina, cargol, volandera i femella
CARACTERÍSTIQUES GENERALS:
El disseny del tac ha de ser l'adient al suport i als esforços que ha de suportar.
Els cargols no han de tenir imperfeccions (rebaves, empremtes, etc) que impedeixin cargolar els elements.
El vis ha d'anar protegit contra la corrosió.
Els diàmetres del tac i vis han de ser compatibles.
El perfil de la femella ha de ser segons el seu diàmetre (UNE 17-008).
Cementació del vis: > 0,1 mm
TAC QUÍMIC:
L'ampolla ha de ser de vidre i estanca.
Ha de contenir un adhesiu de dos components: una resina de reacció i un enduridor d'aplicació en fred.
El cargol ha de ser d'acer zincat. Ha de dur una marca per tal de conèixer la seva profunditat d'ús. El cap de l'extrem lliure ha de ser compatible amb l'adaptador de la perforadora.
Diàmetre de l'ampolla: 14 mm
Temps d'enduriment segons temperatura ambient:
> 20°C: 10 min
10°C - 20°C : 20 min
0°C - 10°C: 1 h
- 5°C - 0°C: 5 h
VOLANDERES:
Diàmetre interior de la volandera:
- Diàmetre del cargol 10 mm: 11 mm
- Diàmetre del cargol 11 mm: 13 mm
2.- CONDICIONS DE SUBMINISTRAMENT I EMMAGATZEMATGE
Subministrament: S'ha de subministrar conjuntament amb totes les peces necessàries per a la seva correcta col·locació en capses, on han de figurar:
- Identificació del fabricant
- Diàmetres
- Llargàries
- Unitats
- Instruccions d'ús
Emmagatzematge: En llocs protegits de la pluja i la humitat.
3.- UNITAT I CRITERIS D'AMIDAMENT
Unitat d'amidament: la indicada a la descripció de l'element
Criteri d'amidament: quantitat necessària subministrada a l'obra
4.- NORMATIVA DE COMPLIMENT OBLIGATORI
No hi ha normativa de compliment obligatori.

**B0A7 - ABRAÇADORES**

0.- ELEMENTS QUE CONTEMPLA EL PLEC

B0A71M00.
1.- DEFINICIÓ I CARACTERÍSTIQUES DELS ELEMENTS
Abraçadores de materials diversos per a la subjecció de canonades.
S'han contemplat els següents tipus d'abraçadores:
- Abraçadores reforçades formades per dues peces semicirculars d'acer galvanitzat unides per un cargol a cada extrem
- Abraçadores reforçades formades per dues peces semicirculars d'acer galvanitzat unides per un cargol a cada extrem i revestides amb perfil de cautxú (abraçadores isofòniques)
- Abraçadores d'acer inoxidable formades per dues peces semicirculars, amb unió encaixada per forma
- Abraçadores de niló (poliamida resident a l'impacte) amb doble tanca superior i base amb forat roscat de M6
CARACTERÍSTIQUES GENERALS:
En les abraçadores partides d'acer galvanitzat, una de les peces semicirculars ha de tenir un pas roscat que permeti la seva unió al vis de fixació. La rosca ha de ser mètrica. L'abraçadora isofònica ha de tindre la part metàl·lica en contacte amb el tub revestida amb un perfil de cautxú.
En les abraçadores d'acer inoxidable, el cargol de fixació ha d'estar electrosoldat a una de les parts, mentre que l'altra part encaixarà en la primera desplaçant-se axialment.
En les abraçadores de niló amb tanca per la part superior, el sistema de tancament ha de formar part de la pròpia abraçadora. Ha d'anar fixada al parament amb un cargol roscat per ambdós extrems que subjecta a l'abraçadora per la seva base, que si és el cas es pot substituir per un cargol amb cap. També s'admet la fixació al parament encaixant l'abraçadora en una regleta de suport fixada prèviament.
Els cargols no han de tenir imperfeccions (rebaves, empremtes, etc) que impedeixin cargolar els elements.
El vis ha d'anar protegit contra la corrosió.
El disseny del tac ha de ser l'adient al suport.
Els diàmetres del tac i vis han de ser compatibles.
2.- CONDICIONS DE SUBMINISTRAMENT I EMMAGATZEMATGE
Subministrament: S'ha de subministrar conjuntament el tac, el vis i l'abraçadora en capses, on ha de figurar les dades següents:
- Identificació del fabricant
- Diàmetres
- Unitats
Emmagatzematge: En llocs protegits de la pluja i la humitat.
3.- UNITAT I CRITERIS D'AMIDAMENT
Unitat d'amidament: la indicada a la descripció de l'element
Criteri d'amidament: quantitat necessària subministrada a l'obra
4.- NORMATIVA DE COMPLIMENT OBLIGATORI
No hi ha normativa de compliment obligatori.

**B0AB - TENSORS**

0.- ELEMENTS QUE CONTEMPLA EL PLEC
B0AB1112.
1.- DEFINICIÓ I CARACTERÍSTIQUES DELS ELEMENTS
Element composat de tres peces: un cargol amb l'extrem en forma de baga; un altre cargol amb l'extrem en forma de forqueta amb passador; i una peça central, amb rosca femella a cada extrem, per a unir les dues peces anteriors.
CARACTERÍSTIQUES GENERALS:
La peça central pot tenir forma tubular, o ser oberta, formada per dues barretes d'acer unides a les femelles dels extrems.
La peça central ha de permetre l'entrada simultània de les dues peces laterals fins al final.
Si la peça central és tubular, ha de tenir dos orificis perpendiculars al tub, en el seu centre per a facilitar l'enroscament.
Totes les peces han d'estar galvanitzades en calent d'acord amb la norma UNE 37-501.
El recobriment de zinc ha de ser homogeni i continu a tota la superfície.
No ha de tenir esquerdes, exfoliacions ni despreniments del recobriment.
Característiques del recobriment:
- Protecció del galvanitzat: >= 275 g/cm2
- Puresa del zinc: 98,5%
Càrrega de treball:
- Diàmetre 1/4": 1,0 kN
- Diàmetre 3/8": 2,5 kN
- Diàmetre 1/2": 4,0 kN
- Diàmetre 3/4": 10 kN
2.- CONDICIONS DE SUBMINISTRAMENT I EMMAGATZEMATGE
Subministrament: Empaquetats en caixes.
Emmagatzematge: En llocs protegits de la pluja i la humitat.
3.- UNITAT I CRITERIS D'AMIDAMENT
Unitat d'amidament: la indicada a la descripció de l'element
Criteri d'amidament: quantitat necessària subministrada a l'obra
4.- NORMATIVA DE COMPLIMENT OBLIGATORI
No hi ha normativa de compliment obligatori.

**B0B - ACER I METALL EN PERFILS O BARRES**

**B0B2 - ACER EN BARRES CORRUGADES**

0.- ELEMENTS QUE CONTEMPLA EL PLEC
B0B2A000,B0B27000.
1.- DEFINICIÓ I CARACTERÍSTIQUES DELS ELEMENTS
Acer per a armadures passives d'elements de formigó:
S'han considerat els elements següents:
- Barres corrugades
CARACTERÍSTIQUES GENERALS:
En el cas de que el material s'utilitzi en obra pública, l'acord de Govern de la Generalitat de Catalunya de 9 de juny de 1998, exigeix que els materials siguin de qualitat certificada o puguin acreditar un nivell de qualitat equivalent, segons les normes aplicables als estats membres de la Unió Europea o de l'Associació Europea de Lliure Canvi.
També en aquest cas, es procurarà que els esmentats materials disposin de l'etiqueta ecològica europea, regulada en el Reglament 880/1992/CEE o bé altres distintius de la Comunitat Europea.
Els productes d'acer per a armadures passives no han de tenir defectes superficials ni fissures.
L'armadura ha de ser neta, sense taques de greix, d'oli, de pintura, de pols o de qualsevol altre matèria perjudicial.
Els filferros llisos només es poden utilitzar com elements de connexió d'armadures bàsiques electrosoldades en gelosia.
Les barres corrugades han de tenir al menys dues files de corrugues transversals, uniformement distribuïdes al llarg de tota la llargària.
Dins de cada fila, les corrugues han d'estar uniformement espaiades.
Les característiques següents han de complir amb els valors declarats pel fabricant, assajades segons la norma corresponent, dins del límit de tolerància indicat, en el seu cas:
- Diàmetre nominal: s'ha d'ajustar als valors especificats a la taula 6 de la UNE-EN 10080.
- Diàmetres nominals <= 10,00 mm: Variació en intervals de mig mm
- Diàmetres nominals > 10,00 mm: Variació en unitats senceres de mm
- Dimensions i geometria de les corrugues: Ha de complir l'especificat en l'apartat 7.4.2 de la UNE-EN 10080.
- Massa per metre: El valor nominal ha de ser l'especificat en la taula 6 de la UNE-EN 10080, en relació amb el diàmetre nominal i l'àrea nominal de la secció transversal
- Secció equivalent: >= 95,5% Secció nominal
- Aptitud al doblegat:
- Assaig doblegat amb angle >= 180º (UNE-EN 10080, UNE-EN ISO 15630-1): No s'ha d'apreciar trencaments o fissures
- Assaig doblegat -desdoblegat amb angle >= 90º (UNE-EN 10080, UNEEN ISO 15630-1): No s'ha d'apreciar trencaments o fissures
Tensió d'adherència (assaig de la biga UNE-EN 10080):
- Tensió d'adherència:
- D < 8 mm: >= 6,88 N/mm2
- 8 mm <= D <= 32 mm: >= (7,84-0,12 D) N/mm2
- D > 32 mm: >= 4,00 N/mm2
- Tensió de última d'adherència:
- D < 8 mm: >= 11,22 N/mm2
- 8 mm <= D <= 32 mm: >= (12,74-0,19 D) N/mm2
- D > 32 mm: >= 6,66 N/mm2
- Composició química (% en massa):

+----------+----------+----------+----------+----------+----------+----------+
¦ ¦ C ¦ Ceq ¦ S ¦ P ¦ Cu ¦ N ¦
¦ ¦ %màx.¦ %màx. ¦ %màx. ¦ %màx. ¦ %màx. ¦ %màx. ¦
¦----------¦------¦-------¦-------¦-------¦-------¦-------¦
¦Colada ¦ 0,22 ¦ 0,050 ¦ 0,050 ¦ 0,050 ¦ 0,800 ¦ 0,012 ¦
¦Producte ¦ 0,24 ¦ 0,052 ¦ 0,055 ¦ 0,055 ¦ 0,850 ¦ 0,014 ¦
+----------+----------+----------+----------+----------+----------+----------+

Ceq = Carboni equivalent
Es pot superar el valor màxim per al Carboni en un 0,03% en massa, si el valor del Carboni equivalent disminueix en un 0,02% en massa.
Les característiques anteriors s'han de determinar segons la norma UNEEN ISO 15630-1.
BARRES I ROTLLES D'ACER CORRUGAT SOLDABLE:
El producte s'ha de designar segons l'especificat en l'apartat 5.1 de la UNE-EN 10080:
- Descripció de la forma
- Referència a la norma EN
- Dimensions nominals
- Classe tècnica
Les característiques següents han de complir amb els valors declarats pel fabricant, assajades segons la norma corresponent, dins del límit de tolerància indicat, en el seu cas:
- Característiques geomètriques del corrugat de les barres han de complir les especificacions de l'apartat 7.4.2 de la norma UNE-EN 10080.
- Característiques mecàniques de les barres:
- Acer soldable (S)
- Allargament total sota càrrega màxima:
- Acer subministrat en barres: >= 5,0%
- Acer subministrat en rotlles: >= 7,5%
- Acer soldable amb característiques especials de ductilitat (SD):
- Allargament total sota càrrega màxima:
- Acer subministrat en barres: >= 7,5%
- Acer subministrat en rotlles: >= 10,0%
- Resistència a fatiga: Ha de complir l'especificat la taula 32.2.d de l'EHE-08
- Deformació alternativa: Ha de complir l'especificat la taula 32.2.e de l'EHE-08

+----------+----------+----------+----------+----------+
¦Designació¦ Lím.elàstic ¦ Càrrega ¦Allargament ¦ Relació ¦
¦ ¦ fy ¦unitaria ¦ al ¦ fs/fy ¦
¦ ¦ ¦trencament¦ trencament ¦ ¦
¦ ¦ N/mm2 ¦fs(N/mm2) ¦ ¦ ¦
¦----------¦----------¦----------¦----------¦----------¦
¦ B 400 S ¦ >= 400 ¦ >= 440 ¦ >= 14% ¦ >= 1,05 ¦
¦ B 500 S ¦ >= 500 ¦ >= 550 ¦ >= 12% ¦ >= 1,05 ¦
¦ B 400 SD ¦ >= 400 ¦ >= 480 ¦ >= 20% ¦ >= 1,20 ¦
¦ ¦ ¦ ¦ ¦ <= 1,35 ¦
¦ B 500 SD ¦ >= 500 ¦ >= 575 ¦ >= 16% ¦ >= 1,15 ¦
¦ ¦ ¦ ¦ ¦ <= 1,35 ¦
+----------+----------+----------+----------+----------+

- Diàmetre nominal: S'han d'ajustar a la sèrie següent (mm): 6 8 10 12 14 16 20 25 32 i 40 mm
S'ha d'evitar utilitzar barres de diàmetre <= 6 mm, en el cas d'armadura muntada o elaborada amb soldadura.
Toleràncies:
- Massa:
- Diàmetre nominal > 8,0 mm: ± 4,5% massa nominal
- Diàmetre nominal <= 8,0 mm: ± 6% massa nominal
Les característiques anteriors s'han de determinar segons la norma UNEEN ISO 15630-1.
2.- CONDICIONS DE SUBMINISTRAMENT I EMMAGATZEMATGE
Emmagatzematge: en llocs en els que restin protegits de la pluja, la humitat del terra i l'eventual agressivitat de l'ambient.
Es classificaran segons el tipus, qualitat, diàmetre i procedència.
Abans de la seva utilització i en especial després de períodes llargs d'emmagatzematge en obra, s'ha d'inspeccionar la superfície per tal de comprovar que no hi hagi alteracions superficials.
Pèrdua de pes després de l'eliminació d'òxid superficial amb raspall de filferros: < 1%
3.- UNITAT I CRITERIS D'AMIDAMENT
Unitat d'amidament: la indicada a la descripció de l'element
Criteri d'amidament: quantitat necessària subministrada a l'obra
4.- NORMATIVA DE COMPLIMENT OBLIGATORI
Real Decreto 1247/2008, de 18 de julio, por el que se aprueba la Instrucción de Hormigón Estructural (EHE-08).
UNE-EN 10080:2006 Acero para el armado del hormigón. Acero soldable para armaduras de hormigón armado. Generalidades.
5.- CONDICIONS DE CONTROL DE RECEPCIÓ
CONDICIONS DE MARCATGE I CONTROL DE LA DOCUMENTACIÓ:
Han de portar gravades, una marca que identifiqui el país d'origen i la fàbrica i una altra que identifica la classe tècnica (segons l'especificat en l'apartat 10 de la EHE-08, UNE-EN 10080), aquesta marca s'ha de repetir a intervals <= 1,5 m
Cada partida d'acer ha d'anar acompanyada d'una full de subministrament que com a mínim, ha de contenir la informació següent:
- Identificació del subministrador
- Número d'identificació de la certificació d'homologació d'adherència (apartat 32.2 EHE-08)
- Número de sèrie del full de subministrament
- Nom de la fàbrica
- Data d'entrega i nom del peticionari
- Quantitat d'acer subministrat classificat per diàmetres i tipus d'acer
- Diàmetres subministrats
- Designació dels tipus d'acers subministrats segons EHE-08, UNE-EN 10080
- Forma de subministrament: barra o rotlle
- Identificació i lloc de subministrament
- Sistema d'identificació adoptat segons EHE-08, UNE-EN 10080
- Classe tècnica segons l'especificat en l'apartat 10 de la EHE-08, UNE-EN 10080
- Indicació, en el seu cas, de procediments especials de soldadura
El fabricant ha de facilitar un certificat d'assaig que garanteixi el compliment de les característiques anteriors, on s'ha d'incloure la informació següent:
- Data d'emissió del certificat
- Certificat de l'assaig de doblegat-desdoblegat
- Certificat de l'assaig de doblegat simple
- Certificat de l'assaig de fatiga en acers tipus SD
- Certificat de l'assaig de deformació alternativa en acers tipus SD
- Certificat d'homologació d'adherència en el cas en que es garanteixi les característiques d'adherència mitjançant l'assaig de la biga
- Marca comercial de l'acer
- Forma de subministrament: barra o rotlles
OPERACIONS DE CONTROL:
Els punts de control més destacables són els següents:
- Per a cada partida de subministrament que arribi a l'obra:
- Recepció del certificat de garantia del fabricant, signat per persona física, segons article 32º de la norma EHE-08.
- Inspecció visual del material i observació de les marques d'identificació.
- Quan l'acer disposi de marcatge CE es comprovarà la seva conformitat mitjançant la verificació documental de que els valors declarats en els documents del marcatge permetin deduir el compliment de les especificacions contemplades en el projecte i a l'article 32 de l'EHE-08.
Mentre no estigui vigent el marcatge CE per acers corrugats destinats a l'elaboració d'armadures per a formigó armat, hauran de ser conformes a l'EHE-08 i a l'UNE-EN 10080. La demostració d'aquesta conformitat es podrà efectuar mitjançant:
- La possessió d'un distintiu de qualitat oficialment reconegut, conforme a l'article 81 de l'EHE-08
- La realització d'assaigs de comprovació durant la recepció. Es farà en funció de la quantitat d'acer subministrat:
- Subministrament < 300 t:
Es dividirà el subministrament en lots de com a màxim 40 t que siguin del mateix subministrador, fabricant, designació i sèrie, i es prendran 2 provetes on es realitzaran els següents assaigs:
- Comprovació de la secció equivalent
- Comprovació de les característiques geomètriques
- Assaig de doblat-desdoblat, o alternativament, el de doblat simple
A més, es comprovarà com a mínim en una proveta de cada diàmetre, el tipus d'acer utilitzat i el seu fabricant, el límit elàstic, la càrrega de ruptura, l'allargament de ruptura, i l'allargament sota càrrega màxima.
- Subministrament >= 300 t:
Es prendran 4 provetes per a la comprovació de les característiques mecàniques del cas anterior.
Alternativament, el Subministrador podrà optar per facilitar un certificat de traçabilitat, signat per persona física, on es declarin els fabricants i les colades de cada subministrament. A més, facilitarà una còpia del certificat del control de producció del fabricant, on es recullin els resultats dels assaigs mecànics i químics de cada colada. En aquest cas, s'efectuaran assaigs de contrast de traçabilitat de colada, mitjançant la determinació de les característiques químiques sobre 1 de cada quatre lots, realitzant com

a mínim 5 assaigs.
La composició química podrà presentar les variacions
següents respecte el certificat de control de producció per a ser
acceptada:
%C assaig = %C certificat: ±0,03
%C eq assaig = %C eq certificat: ±0,03
%P assaig = %P certificat: ±0,008
%S assaig = %S certificat: ±0,008
%N assaig = %N certificat: ±0,002
Un cop comprovada la traçabilitat de la colada, es farà la
divisió en lots de com a mínim 15 barres. Par a cada lot, s'assajaran
2 provetes sobre les que es faran els següents assaigs:
- Comprovació de la secció equivalent
- Comprovació de les característiques geomètriques
- Assaig de doblat-desdoblat, o alternativament, el de
doblat simple
- Comprovació del límit elàstic, la càrrega de ruptura,
la relació entre ells, i l'allargament de ruptura
- En el cas d'estructures sotmeses a fatiga, el comportament de
l'acer es podrà demostrar mitjançant la presentació d'un informe
d'assaigs, de com a màxim un any d'antiguitat, que compleixin amb
l'article 38.10, i realitzat en un laboratori acreditat
- En el cas d'estructures situades en zona sísmica, el
comportament de l'acer es podrà demostrar mitjançant la presentació
d'un informe d'assaigs, de com a màxim un any d'antiguitat, que
compleixin amb l'article 32º, i realitzat en un laboratori acreditat.
- Comprovacions experimentals de les armadures elaborades durant el
subministrament o la seva fabricació en obra:
El control experimental de les armadures elaborades comprendrà la
comprovació de les característiques mecàniques, les d'adherència, i
les de les seves dimensions geomètriques, així com les
característiques en cas de realitzar soldadura resistent.
En cas de disposar d'un distintiu de qualitat oficialment reconegut,
la DF podrà eximir la realització de les comprovacions experimentals.
Es definirà com a lot de control experimental quan es compleixi:
- Pes del lot <= 30 t
- Les armadures fabricades a central aliena a l'obra, hauran de
ser subministrades en remeses consecutives des de la mateixa
instal·lació de ferralla
- Si es fabriquen a obra, les que s'hagin produït en un període
d'1 mes
- Estar fabricades amb el mateix tipus d'acer i forma de producte
Els assaigs per a realitzar el control, es realitzaran en
laboratoris autoritzats.
- Comprovació de la conformitat de les característiques mecàniques:
- Armadures fabricades sense processos de soldadura: es
realitzarà l'assaig a tracció sobre 2 provetes per a cada mostra
corresponent a un diàmetre de cada sèrie. Si l'acer estigués en
possessió d'un distintiu de qualitat oficialment reconegut, la DF
podrà realitzar els assaigs sobre una única proveta. En el cas que no
s'hagin utilitzat processos de redreçat, es podrà eximir la
realització d'aquest assaigs.
- Armadures fabricades amb processos de soldadura: es prendran 4
mostres per lot, corresponents a les combinacions de diàmetres més
representatius del procés de soldadura, realitzant-se: assaigs de
tracció sobre 2 provetes dels diàmetres més petits de cada mostra, i
assaigs de doblat simple, o el de doblat desdoblat, sobre 2 provetes
dels diàmetres més grans. Si l'acer estigués en possessió d'un
distintiu de qualitat oficialment reconegut, la DF podrà realitzar els
assaigs sobre una única proveta.
- Comprovació de la conformitat de les característiques d'adherència:
Es prendrà una mostra de 2 provetes per a cada un dels diàmetres que
formin part del lot d'acer redreçat, i es determinaran les
característiques geomètriques. En el cas que l'acer disposi d'un
certificat de les característiques d'adherència segons l'annex C de
l'UNE EN 10080, només caldrà determinar l'altura de la corruga.
- Comprovació de la conformitat de les característiques geomètriques:
Es realitzarà, sobre cada unitat a comprovar, una inspecció per
determinar la correspondència dels diàmetres de les armadures i el
tipus d'acer entre el indicat en el projecte i la fulla de
subministrament. A més es revisarà que l'alineació dels seus elements
rectes, les seves dimensions, i els diàmetres de doblat, no presentin
desviacions observables a simple vista en els trams rectes, i que els
diàmetres de doblat i les desviacions geomètriques respecte a les
formes d'especejament del projecte són conformes amb les toleràncies
establertes en el mateix, o conformes a l'annex 11 de l'EHE-08.
- Comprovacions addicionals en cas de soldadura resistent:
Si s'utilitza una soldadura resistent per a l'elaboració de l'armat
a fàbrica, la DF haurà de demanar les evidències documentals de que el
procés està en possessió d'un distintiu de qualitat oficialment
reconegut. Si l'elaboració de l'armat es fa a obra, la DF permetrà la
realització de la soldadura resistent només en el cas que es faci un
control d'execució intens.
A més, la DF haurà de disposar la realització d'una sèrie de
comprovacions experimentals de la conformitat del procés, en funció
del tipus de soldadura, d'acord amb 7.2 de l'UNE 36832.
CRITERIS DE PRESA DE MOSTRES:
La presa de mostra es realitzarà seguint les indicacions de la DF,
d'acord a la norma UNE 36-092 i a l'EHE-08. El control plantejat es
realitzarà abans de començar el formigonat de les estructures, en el
cas de material sense marca de qualitat, o abans de la posta en servei
en el cas de que disposi de l'esmentada marca de qualitat de producte.
INTERPRETACIÓ DE RESULTATS I ACTUACIONS EN CAS D'INCOMPLIMENT:
S'acceptarà el lot sempre que, en el cas del redreçat, les
característiques mecàniques de l'armadura presentin resultats
conformes als marges definits a l'EHE-08 (art. 32.2). En el cas
d'altres processos, s'acceptarà el lot quan els assaigs de tracció i
doblat compleixin amb les especificacions establertes.
En cas de no complir-se alguna especificació, s'efectuarà una nova
presa de mostres del mateix lot. Si es tornés a produir un
incompliment d'alguna especificació, es rebutjaria el lot.
En el cas de l'acer subministrat en barra, i respecte a les
característiques d'adherència, s'acceptarà el lot si es compleixen les
especificacions definides a l'art. 32.2 de l'EHE-08. En cas contrari,
es tornarà a fer una presa de mostres del mateix lot, i si es tornés a
donar un incompliment d'alguna especificació, es rebutjarà el lot
sencer.
La DF rebutjarà les armadures que presentin un grau d'oxidació
excessiu que pugui afectar a les seves condicions d'adherència. Es
considerarà oxidació excessiva quan mitjançant un raspallat amb pues
metàl·liques, es determini una pèrdua de pes de la barra proveta
superior al 1%. S'haurà de comprovar que un cop eliminat l'òxid,
l'altura de la corruga compleix amb els límits establerts a l'art.
32.2 de l'EHE-08.
En el cas de produir-se un incompliment en les característiques
geomètriques, es rebutjarà l'armadura que presenti defectes, i es
procedirà al repàs de tota la remesa. Si les comprovacions resulten
satisfactòries, s'acceptarà la remesa, prèvia substitució de
l'armadura defectuosa. En cas contrari, es rebutjarà tota la remesa.

**B0B3 - MALLES ELECTROSOLDADES**

0.- ELEMENTS QUE CONTEMPLA EL PLEC
B0B34254.
1.- DEFINICIÓ I CARACTERÍSTIQUES DELS ELEMENTS
Acer per a armadures passives d'elements de formigó:
S'han considerat els elements següents:
- Malla electrosoldada
CARACTERÍSTIQUES GENERALS:
En el cas de que el material s'utilitzi en obra pública, l'acord de
Govern de la Generalitat de Catalunya de 9 de juny de 1998, exigeix que
els materials siguin de qualitat certificada o puguin acreditar un nivell
de qualitat equivalent, segons les normes aplicables als estats membres
de la Unió Europea o de l'Associació Europea de Lliure Canvi.
També en aquest cas, es procurarà que els esmentats materials disposin
de l'etiqueta ecològica europea, regulada en el Reglament 880/1992/CEE
o bé altres distintius de la Comunitat Europea.
Els productes d'acer per a armadures passives no han de tenir defectes
superficials ni fissures.
L'armadura ha de ser neta, sense taques de greix, d'oli, de pintura, de
pols o de qualsevol altre matèria perjudicial.
Els filferros llisos només es poden utilitzar com elements de connexió
d'armadures bàsiques electrosoldades en gelosia.
Les barres corrugades han de tenir al menys dues files de corrugues
transversals, uniformement distribuïdes al llarg de tota la llargària.
Dins de cada fila, les corrugues han d'estar uniformement espaiades.
Les característiques següents han de complir amb els valors declarats
per el fabricant, assajades segons la norma corresponent, dins del límit
de tolerància indicat, en el seu cas:
- Diàmetre nominal: s'ha d'ajustar als valors especificats a la taula
6 de la UNE-EN 10080.
- Diàmetres nominals <= 10,00 mm: Variació en intervals de mig mm
- Diàmetres nominals > 10,00 mm: Variació en unitats senceres de
mm
- Dimensions i geometria de les corrugues: Ha de complir l'especificat
en l'apartat 7.4.2 de la UNE-EN 10080.
- Mas sa per metre: El valor nominal ha de ser l'especificat en la taula
6 de la UNE-EN 10080, en relació amb el diàmetre nominal i l'àrea
nominal de la secció transversal
- Secció equivalent: >= 95,5% Secció nominal
- Aptitud al doblegat:
- Assaig doblegat amb angle >= 180º (UNE-EN 10080, UNE-EN ISO 15630-
1): No s'ha d'apreciar trencaments o fissures
- Assaig doblegat -desdoblegat amb angle >= 90º (UNE-EN 10080, UNEEN
ISO 15630-1): No s'ha d'apreciar trencaments o fissures
Tensió d'adherència (assaig de la biga UNE-EN 10080):
- Tensió d'adherència:
- D < 8 mm: >= 6,88 N/mm2
- 8 mm <= D <= 32 mm: >= (7,84-0,12 D) N/mm2
- D > 32 mm: >= 4,00 N/mm2
- Tensió de última d'adherència:
- D < 8 mm: >= 11,22 N/mm2
- 8 mm <= D <= 32 mm: >= (12,74-0,19 D) N/mm2
- D > 32 mm: >= 6,66 N/mm2
- Composició química (% en massa):

| | C | Ceq | S | P | Cu | N |
|---|---|---|---|---|---|---|
| | %màx. | %màx. | %màx. | %màx. | %màx. | %màx. |
| Colada | 0,22 | 0,050 | 0,050 | 0,050 | 0,800 | 0,012 |
| Producte | 0,24 | 0,052 | 0,055 | 0,055 | 0,850 | 0,014 |

Ceq = Carboni equivalent
Es pot superar el valor màxim per al Carboni en un 0,03% en massa, si
el valor del Carboni equivalent disminueix en un 0,02% en massa.
Les característiques anteriors s'han de determinar segons la norma UNEEN
ISO 15630-1.
FILFERROS CORRUGATS I FILFERROS LLISOS:
Filferros corrugats son els que compleixen els requisits establerts per
la UNE-EN 10080 per a la fabricació de malles electrosoldades o armadures
bàsiques electrosoldades en gelosia.
Filferros llisos son els que compleixen els requisits establerts per la
UNE-EN 10080 per a la fabricació d'elements de connexió en armadures
bàsiques electrosoldades en gelosia.
Els diàmetres nominals dels filferros corrugats s'han d'ajustar a la
sèrie (mm):
5-5,5-6-6,5-7-7,5-8-8,5-9-9,5-10-10,5-11-11,5-12-14 mm
Les característiques següents han de complir amb els valors declarats
per el fabricant, assajades segons la norma corresponent, dins del límit
de tolerància indicat, en el seu cas:
- Característiques mecàniques:
- B 500 T
- Límit elàstic fy: >= 500 N/mm2
- Càrrega unitària de trencament fs: >= 550 N/mm2
- Allargament al trencament: >= 8%
- Relació f/fy: >= 1,03
Les característiques anteriors s'han de determinar segons la norma UNEEN
ISO 15630-1.
MALLA ELECTROSOLDADA:
Armadura formada per la disposició de barres corrugades o filferros
corrugats, longitudinals i transversals, de diàmetre nominal igual o
diferent, que es creuen entre sí perpendicularment i que els seus punts
de contacte queden units mitjançant soldadura elèctrica, realitzada en
una instal·lació industrial aliena a l'obra.
La composició de la malla pot ser barres corrugades o filferros
corrugats, però no la barreja d'ambdós.
Els components d'un panell poden ser elements simples o aparellats.
El producte s'ha de designar segons l'especificat en l'apartat 5.2 de
la UNE-EN 10080:
- Descripció de la forma
- Referència a la norma EN
- Dimensions nominals: Dimensions dels components, dimensions del
panell, separació entre elements i sobrellargs
- Classes tècniques dels acers
Els components de la malla han de complir les especificacions que els
hi son aplicables segons siguin barres o filferros.
Les característiques següents han de complir amb els valors declarats
per el fabricant, assajades segons la norma corresponent, dins del límit
de tolerància indicat, en el seu cas:
- Càrrega de desenganxament de les unions soldades (Fs): 0,25 fy x An
(An = Secció transversal nominal del més gran dels elements de la unió
en malles simples o de un dels elements aparellats, en malles dobles)
- Diàmetres relatius dels elements:
- Malles simples: dmín <= 0,6 dmàx
(dmín: diàmetre nominal de l'armadura transversal, dmàx: diàmetre
nominal de l'armadura més gruixuda)
- Malles elements aparellats: 0,7 ds <= dt <= 1,25 ds
(ds: diàmetre nominal de les armadures simples; dt: diàmetre nominal
de les armadures aparellades)
- Separació entre armadures longitudinals i transversals: <= 50 mm
- Sobrellargs (prolongació de les barres transversals més enllà de l'última
barra longitudinal): 25 mm
Toleràncies:
- Llargària i amplària: ± 25 mm o ± 0,5% (la més gran)
- Separació entre armadures: ± 15 mm o ± 7,5% (la més gran)
Les característiques anteriors s'han de determinar segons la norma UNEEN
ISO 15630-1.
2.- CONDICIONS DE SUBMINISTRAMENT I EMMAGATZEMATGE
Emmagatzematge: en llocs en els que restin protegits de la pluja,
la humitat del terra i l'eventual agressivitat de l'ambient.
Es classificaran segons el tipus, qualitat, diàmetre i procedència.
Abans de la seva utilització i en especial després de períodes llargs
d'emmagatzematge en obra, s'ha d'inspeccionar la superfície per tal de
comprovar que no hi hagi alteracions superficials.
Pèrdua de pes després de l'eliminació d'òxid superficial amb raspall de
filferros: < 1%
3.- UNITAT I CRITERIS D'AMIDAMENT
Unitat d'amidament: la indicada a la descripció de l'element
Criteri d'amidament: quantitat necessària subministrada a l'obra
4.- NORMATIVA DE COMPLIMENT OBLIGATORI
Real Decreto 1247/2008, de 18 de julio, por el que se aprueba la
Instrucción de Hormigón Estructural (EHE-08).
UNE-EN 10080:2006 Acero para el armado del hormigón. Acero soldable para
armaduras de hormigón armado. Generalidades.
5.- CONDICIONS DE CONTROL DE RECEPCIÓ
CONDICIONS DE MARCATGE I CONTROL DE LA DOCUMENTACIÓ:
Han de portar gravades, una marca que identifiqui el país d'origen i la
fàbrica i una altra que identifica la classe tècnica (segons
l'especificat en l'apartat 10 de la EHE-08, UNE-EN 10080), aquesta marca
s'ha de repetir a intervals <= 1,5 m
Cada partida d'acer ha d'anar acompanyada d'una full de subministrament
que com a mínim, ha de contenir la informació següent:
- Identificació del subministrador
- Número d'identificació de la certificació d'homologació d'adherència
(apartat 32.2 EHE-08)
- Número de sèrie del full de subministrament
- Nom de la fàbrica
- Data d'entrega i nom del peticionari
- Quantitat d'acer subministrat classificat per diàmetres i tipus d'acer
- Diàmetres subministrats
- Designació dels tipus d'acers subministrats segons EHE-08, UNE-EN 10080
- Forma de subministrament: barra o rotlle
- Identificació i lloc de subministrament
- Sistema d'identificació adoptat segons EHE-08, UNE-EN 10080
- Classe tècnica segons l'especificat en l'apartat 10 de la EHE-08, UNEEN
10080
- Indicació, en el seu cas, de procediments especials de soldadura
El fabricant ha de facilitar un certificat d'assaig que garanteixi el
compliment de les característiques anteriors, on s'ha d'incloure la
informació següent:
- Data d'emissió del certificat
- Certificat de l'assaig de doblegat-desdoblegat
- Certificat de l'assaig de doblegat simple
- Certificat de l'assaig de fatiga en acers tipus SD

- Certificat de l'assaig de deformació alternativa en acers tipus SD
- Certificat d'homologació d'adherència en el cas en que es garanteixi les característiques d'adherència mitjançant l'assaig de la biga
- Marca comercial de l'acer
- Forma de subministrament: barra o rotlles

En Malles electrosoldades, s'ha de facilitar a més:
- Certificat de l'assaig de desenganxament dels nusos
- Certificat de qualificació del personal que realitza la soldadura no resistent
- Certificat d'homologació de soldadors i del procés de soldadura

OPERACIONS DE CONTROL:
Els punts de control més destacables són els següents:
- Per a cada partida de subministrament que arribi a l'obra:
- Recepció del certificat de garantia del fabricant, signat per persona física, segons article 32º de la norma EHE-08.
- Inspecció visual del material i observació de les marques d'identificació.
- Quan l'acer disposi de marcatge CE es comprovarà la seva conformitat mitjançant la verificació documental de que els valors declarats en els documents del marcatge permetin deduir el compliment de les especificacions contemplades en el projecte i a l'article 32 de la EHE-08.

Mentre no estigui vigent el marcatge CE per acers corrugats destinats a l'elaboració d'armadures per a formigó armat, hauran de ser conformes a la EHE-08 i a la UNE-EN 10080. La demostració d'aquesta conformitat es podrà efectuar mitjançant:
- La possessió d'un distintiu de qualitat oficialment reconegut, conforme a l' annex 19 de la EHE-08
- La realització d'assaigs de comprovació durant la recepció. Es farà en funció de la quantitat d'acer subministrat:
- Subministrament < 300 t:

Es dividirà el subministrament en lots de com a màxim 40 t que siguin del mateix subministrador, fabricant, designació i sèrie, i es prendran 2 provetes on es realitzaran els següents assaigs:
- Comprovació de la secció equivalent
- Comprovació de les característiques geomètriques
- Assaig de doblat-desdoblat, o alternativament, el de doblat simple

A més, es comprovarà com a mínim en una proveta de cada diàmetre, el tipus d'acer utilitzat i el seu fabricant, el límit elàstic, la càrrega de ruptura, l'allargament de ruptura, i l'allargament sota càrrega màxima.
- Subministrament >= 300 t:

Es prendran 4 provetes per a la comprovació de les característiques mecàniques del cas anterior.
Alternativament, el Subministrador podrà optar per facilitar un certificat de traçabilitat, signat per persona física, on es declarin els fabricants i les colades de cada subministrament. A més, facilitarà una còpia del certificat del control de producció del fabricant, on es recullin els resultats dels assaigs mecànics i químics de cada colada. En aquest cas, s'efectuaran assaigs de contrast de traçabilitat de colada, mitjançant la determinació de les característiques químiques sobre 1 de cada quatre lots, realitzant com a mínim 5 assaigs.
La composició química podrà presentar les variacions següents respecte el certificat de control de producció per a ser acceptada:
%Cassaig = %Ccertificat: ±0,03
%Ceq assaig = %Ceq certificat: ±0,03
%Passaig = %Pcertificat: ±0,008
%Sassaig = %Scertificat: ±0,008
%Nassaig = %Ncertificat: ±0,002
Un cop comprovada la traçabilitat de la colada, es farà la divisió en lots de com a mínim 15 barres. Par a cada lot, s'assajaran 2 provetes sobre les que es faran els següents assaigs:
- Comprovació de la secció equivalent
- Comprovació de les característiques geomètriques
- Assaig de doblat-desdoblat, o alternativament, el de doblat simple
- Comprovació del límit elàstic, la càrrega de ruptura, la relació entre ells, i l'allargament de ruptura
- En el cas d'estructures sotmeses a fatiga, el comportament de l'acer es podrà demostrar mitjançant la presentació d'un informe d'assaigs, de com a màxim un any d'antiguitat, que compleixin amb l'article 38.10, i realitzat en un laboratori acreditat
- En el cas d'estructures situades en zona sísmica, el comportament de l'acer es podrà demostrar mitjançant la presentació d'un informe d'assaigs, de com a màxim un any d'antiguitat, que compleixin amb l'article 32º , i realitzat en un laboratori acreditat.
- Comprovacions experimentals de les armadures elaborades durant el subministrament o la seva fabricació en obra:

El control experimental de les armadures elaborades comprendrà la comprovació de les característiques mecàniques, les d'adherència, i les de les seves dimensions geomètriques, així com les característiques en cas de realitzar soldadura resistent.
En cas de disposar d'un distintiu de qualitat oficialment reconegut, la DF podrà eximir la realització de les comprovacions experimentals.
Es definirà com a lot de control experimental quan es compleixi:
- Pes del lot <= 30 t
- Les armadures fabricades a central aliena a l'obra, hauran de ser subministrades en remeses consecutives des de la mateixa instal·lació de ferralla
- Si es fabriquen a obra, les que s'hagin produït en un període d'1 mes
- Estar fabricades amb el mateix tipus d'acer i forma de producte

Els assaigs per a realitzar el control, es realitzaran en laboratoris autoritzats.
- Comprovació de la conformitat de les característiques mecàniques:
- Armadures fabricades sense processos de soldadura: es realitzarà l'assaig a tracció sobre 2 provetes per a cada mostra corresponent a un diàmetre de cada sèrie. Si l' acer estigués en possessió d'un distintiu de qualitat oficialment reconegut, la DF podrà realitzar els assaigs sobre una única proveta. En el cas que no s'hagin utilitzat processos de redreçat, es podrà eximir la realització d'aquest assaigs.
- Armadures fabricades amb processos de soldadura: es prendran 4 mostres per lot, corresponents a les combinacions de diàmetres més representatius del procés de soldadura, realitzant-se: assaigs de tracció sobre 2 provetes dels diàmetres més petits de cada mostra, i assaigs de doblat simple, o el de doblat desdoblat, sobre 2 provetes dels diàmetres més grans. Si l'acer estigués en possessió d'un distintiu de qualitat oficialment reconegut, la DF podrà realitzar els assaigs sobre una única proveta.
- Comprovació de la conformitat de les característiques d'adherència:

Es prendrà una mostra de 2 provetes per a cada un dels diàmetres que formin part del lot d'acer redreçat, i es determinaran les característiques geomètriques. En el cas que l'acer disposi d' un certificat de les característiques d'adherència segons l'annex C de la UNE EN 10080, només caldrà determinar l'altura de la corruga.
- Comprovació de la conformitat de les característiques geomètriques:

Es realitzarà, sobre cada unitat a comprovar, una inspecció per determinar la correspondència dels diàmetres de les armadures i el tipus d'acer entre el indicat en el projecte i la fulla de subministrament. A més es revisarà que l'alineació dels seus elements rectes, les seves dimensions, i els diàmetres de doblat, no presentin desviacions observables a simple vista en els trams rectes, i que els diàmetres de doblat i les desviacions geomètriques respecte a les formes d'especejament del projecte són conformes amb les toleràncies establertes en el mateix, o conformes a l'annex 11 de la EHE-08.
- Comprovacions addicionals en cas de soldadura resistent:

Si s'utilitza una soldadura resistent per a l'elaboració de l'armat a fàbrica, la DF haurà de demanar les evidències documentals de que el procés està en possessió d' un distintiu de qualitat oficialment reconegut. Si l'elaboració de l'armat es fa a obra, la DF permetrà la realització de la soldadura resistent només en el cas que es faci un control d'execució intens.
A més, la DF haurà de disposar la realització d'una sèrie de comprovacions experimentals de la conformitat del procés, en funció del tipus de soldadura, d'acord amb 7.2 de la UNE 36832.

CRITERIS DE PRESA DE MOSTRES:
La presa de mostra es realitzarà seguint les indicacions de la DF, d' acord a la norma UNE 36-092 i a la EHE-08. El control plantejat es realitzarà abans de començar el formigonat de les estructures, en el cas de material sense marca de qualitat, o abans de la posta en servei en el cas de que disposi de l' esmentada marca de qualitat de producte.

INTERPRETACIÓ DE RESULTATS I ACTUACIONS EN CAS D'INCOMPLIMENT:
S'acceptarà el lot sempre que, en el cas del redreçat, les característiques mecàniques de l'armadura presentin resultats conformes als marges definits a la EHE-08 (art. 32.2). En el cas d'altres processos, s'acceptarà el lot quan els assaigs de tracció i doblat compleixin amb les especificacions establertes.
En cas de no complir-se alguna especificació, s'efectuarà una nova presa de mostres del mateix lot. Si es tornés a produir un incompliment d'alguna especificació, es rebutjaria el lot.
En el cas de l'acer subministrat en barra, i respecte a les característiques d'adherència, s'acceptarà el lot si es compleixen les especificacions definides a l'art. 32.2 de la EHE-08. En cas contrari, es tornarà a fer una presa de mostres del mateix lot, i si es tornés a donar un incompliment d' alguna especificació, es rebutjarà el lot sencer.
La DF rebutjarà les armadures que presentin un grau d'oxidació excessiu que pugui afectar a les seves condicions d'adherència. Es considerarà oxidació excessiva quan mitjançant un raspallat amb pues metàl·liques, es determini una pèrdua de pes de la barra proveta superior al 1%. S' haurà de comprovar que un cop eliminat l'òxid, l'altura de la corruga compleix amb els límits establerts a l'art. 32.2 de la EHE-08.
En el cas de produir-se un incompliment en les característiques geomètriques, es rebutjarà l'armadura que presenti defectes, i es procedirà al repàs de tota la remesa. Si les comprovacions resulten satisfactòries, s'acceptarà la remesa, prèvia substitució de l'armadura defectuosa. En cas contrari, es rebutjarà tota la remesa.

**B0C - PLAQUES, PLANXES I TAULERS**

**B0CH - PLANXES D'ACER**

0.- ELEMENTS QUE CONTEMPLA EL PLEC
B0CH8930.
1.- DEFINICIÓ I CARACTERÍSTIQUES DELS ELEMENTS
Planxa d'acer, plana o conformada, obtinguda a partir d'una banda d'acer de qualitat industrial, galvanitzada en continu, amb un recobriment mínim Z 275, segons UNE 36-130, i amb acabat prelacat a les dues cares, si es el cas.
S'han considerat els següents tipus de planxa:
- Planxa nervada d'acer galvanitzat
- Planxa nervada d'acer prelacat
- Planxa gofrada d'acer galvanitzat, plegada per a fer esglaons
- Planxa grecada d'acer galvanitzat
- Planxa grecada d'acer prelacat

CARACTERÍSTIQUES GENERALS:
El fabricant ha de garantir les característiques mecàniques i la composició química de l'acer, que ha de complir les determinacions de la norma UNE-EN 10025-2.
Ha de tenir el moment d'inèrcia, el moment resistent, gruix i tipus de nervat o grecat indicats a la DT, i si alguna dada no està indicada, el valor haurà de ser suficient per a resistir sense superar les deformacions màximes admissibles, els esforços als que es veurà sotmesa.
No ha de tenir defectes superficials, com és ara cops, bonys, ratlles o defectes de l'acabat superficial.
El color ha de ser uniforme, i si l'acabat és plastificat o prelacat, ha de coincidir amb l'indicat a la DT o el triat per la DF.
Si la planxa és gofrada, la forma i dimensions del gravat ha de ser l'indicat a la DT.
Tipus d'acer: S235JR
Toleràncies:
- Amplària de muntatge
- Amplària nominal =< 700 mm: + 4 mm, - 0 mm
- Amplària nominal > 700 mm: + 5 mm, - 0 mm
- Llargària de la planxa: + 3%, - 0%
- Gruix de la planxa:
- Gruix nominal =< 0,8 mm: ± 0,10 mm
- Gruix nominal > 0,8 mm: ± 0,15 mm
- Mòdul resistent i moment d'inèrcia: + 5%, - 0%

2.- CONDICIONS DE SUBMINISTRAMENT I EMMAGATZEMATGE
Subministrament: Embalades en paquets protegits amb fusta, de manera que no s'alterin les seves característiques.
Les planxes s'han de subministrar tallades a mida, del taller, diferenciades per tipus de perfil i acabats.
Emmagatzematge: als seus embalatges, col·locats lleugerament inclinats per que permetin evacuar l'aigua, en llocs protegits d'impactes.

3.- UNITAT I CRITERIS D'AMIDAMENT
Unitat d'amidament: la indicada a la descripció de l'element
Criteri d'amidament: quantitat necessària subministrada a l'obra
4.- NORMATIVA DE COMPLIMENT OBLIGATORI
* UNE 36130:1991 Bandas (chapas y bobinas), de acero bajo en carbono, galvanizadas en continuo por inmersión en caliente para conformación en frio. Condiciones técnicas de suministro.
5.- CONDICIONS DE CONTROL DE RECEPCIÓ
OPERACIONS DE CONTROL:
Les tasques de control a realitzar són les següents:
Inspecció visual del material a la seva recepció.
- Abans de començar l'obra, si varia el subministrament, i per cada tipus diferent que arribi a l'obra, es demanaran al contractista els certificats del fabricant que garanteixin el compliment del plec de condicions tècniques, incloent els resultats dels assaigs següents, realitzats per un laboratori acreditat:
- Tipus d'acer, segons CTE DB SE-A.
- Característiques del recobriment, segons UNE 36-130
- Característiques mecàniques:
- Resistència a la tracció
- Allargament mínim
- Duresa Brinell
- Característiques geomètriques:
- Gruix
- Llargària
- Amplària

En cas de no presentar aquests resultats, o que la DF tingui dubtes de la seva representativitat, es realitzaran aquests assaigs sobre el material rebut, a càrrec del contractista.
En cas de que el material disposi de la Marca AENOR, marcatge CE o altre legalment reconeguda a un país de l'UE, es pot prescindir de la presentació dels assaigs de control de recepció.
CRITERIS DE PRESA DE MOSTRES:
Els controls s'han de realitzar segons les instruccions de la DF i els criteris indicats a les normes de procediment corresponents.
INTERPRETACIÓ DE RESULTATS I ACTUACIONS EN CAS D'INCOMPLIMENT:
Si en els terminis establerts al començar l'obra no es fa l'entrega dels certificats de qualitat del fabricant, s'ha de realitzar una sèrie completa d'assaigs a càrrec del Contractista.
Els resultats dels assaigs sobre totes les peces de les mostres han de complir les condicions especificades. En cas d'incompliment, s'ha de repetir l'assaig, a càrrec del contractista, sobre el doble número de mostres del mateix lot, acceptant-se aquest, quan els resultats obtinguts sobre totes les peces resultin satisfactoris.

**B0D - MATERIALS PER A ENCOFRATS I APUNTALAMENTS**

**B0D2 - TAULONS**

0.- ELEMENTS QUE CONTEMPLA EL PLEC
B0D21030.
1.- DEFINICIÓ I CARACTERÍSTIQUES DELS ELEMENTS
Tauló de fusta que prové de troncs sans de fibres rectes, uniformes, apretades i paral·leles.
CARACTERÍSTIQUES GENERALS:
Les cares han de ser planes, escairades i han de tenir les arestes vives.
Els extrems han d'estar acabats mitjançant tall de serra, a escaire.
Ha de conservar les seves característiques per al nombre d'usos previstos.
No ha de tenir signes de putrefacció, corcs, fongs, nusos morts, estelles, semes ni descoloracions.
Es poden admetre esquerdes superficials produïdes per la dessecació que no afectin les característiques de la fusta.
Pes específic aparent (UNE 56-531) (P): ): 4 <= P <= 6 kN/m3
Contingut d'humitat (UNE 56-529): <= 15%
Higroscopicitat (UNE 56-532): Normal
Coeficient de contracció volumètrica (UNE 56533) (C): 0,35% <= C <= 0,55%
Coeficient d'elasticitat:
- Fusta de pi: Aprox. 15000 N/mm2
- Fusta d'avet: Aprox. 14000 N/mm2

Duresa (UNE 56-534): <= 4
Resistència a la compressió (UNE 56-535):
- En la direcció paral·lela a les fibres: >= 30 N/mm2
- En la direcció perpendicular a les fibres: >= 10 N/mm2

Resistència a la tracció (UNE 56-538):

- En la direcció paral·lela a les fibres: >= 30 N/mm2
- En la direcció perpendicular a les fibres: >= 2,5 N/mm2
Resistència a la flexió (UNE 56-537): >= 30 N/mm2
Resistència a l'esforç tallant: >= 5 N/mm2
Resistència al clivellament (UNE 56-539): >= 1,5 N/mm2
Toleràncies:
- Llargària nominal: + 50 mm, - 25 mm
- Amplària nominal: ± 2 mm
- Gruix:

| Classe | Gruix nominal (mm) |
|---|---|
| < 50 | 50 a 75 |
| > 75 | |
| Tolerància (mm) | |
| T1 | ±3 | ±4 | +6,-3 |
| T2 | ±2 | ±3 | +5,-2 |
| T3 | ±1,5 | ±1,5 | ±1,5 |

- Fletxa: ± 5 mm/m
- Torsió: ± 2°
2.- CONDICIONS DE SUBMINISTRAMENT I EMMAGATZEMATGE
Subministrament: De manera que no s'alterin les seves condicions.
Emmagatzematge: De manera que no es deformin i en llocs secs i ventilats, sense contacte directe amb el terra.
3.- UNITAT I CRITERIS D'AMIDAMENT
Unitat d'amidament: la indicada a la descripció de l'element
Criteri d'amidament: quantitat necessària subministrada a l'obra
4.- NORMATIVA DE COMPLIMENT OBLIGATORI
No hi ha normativa de compliment obligatori.

**B0D3 - LLATES**

0.- ELEMENTS QUE CONTEMPLA EL PLEC
B0D31000.
1.- DEFINICIÓ I CARACTERÍSTIQUES DELS ELEMENTS
Llata de fusta que prové de troncs sans de fibres rectes, uniformes, compactes i paral·leles.
CARACTERÍSTIQUES GENERALS:
Les cares han de ser planes, escairades i han de tenir les arestes vives.
Els extrems han d'estar acabats mitjançant tall de serra, a escaire.
Ha de conservar les seves característiques per al nombre d'usos previstos.
No ha de tenir signes de putrefacció, corcs, fongs, nusos morts, estelles, semes ni descoloracions.
Es poden admetre esquerdes superficials produïdes per la dessecació que no afectin les característiques de la fusta.
Pes específic aparent (UNE 56-531) (P): ): 4 <= P <= 6 kN/m3
Contingut d'humitat (UNE 56-529): <= 15%
Higroscopicitat (UNE 56-532): Normal
Coeficient de contracció volumètrica (UNE 56533) (C): 0,35% <= C <= 0,55%
Coeficient d'elasticitat:
- Fusta de pi: Aprox. 15000 N/mm2
- Fusta d'avet: Aprox. 14000 N/mm2
Duresa (UNE 56-534): <= 4
Resistència a la compressió (UNE 56-535):
- En la direcció paral·lela a les fibres: >= 30 N/mm2
- En la direcció perpendicular a les fibres: >= 10 N/mm2
Resistència a la tracció (UNE 56-538):
- En la direcció paral·lela a les fibres: >= 30 N/mm2
- En la direcció perpendicular a les fibres: >= 2,5 N/mm2
Resistència a la flexió (UNE 56-537): >= 30 N/mm2
Resistència a l'esforç tallant: >= 5 N/mm2
Resistència al clivellament (UNE 56-539): >= 1,5 N/mm2
Toleràncies:
- Llargària nominal: + 50 mm, - 25 mm
- Amplària nominal: ± 2 mm
- Gruix:

| Classe | Gruix nominal (mm) |
|---|---|
| < 50 | 50 a 75 |
| > 75 | |
| Tolerància (mm) | |
| T1 | ±3 | ±4 | +6,-3 |
| T2 | ±2 | ±3 | +5,-2 |
| T3 | ±1,5 | ±1,5 | ±1,5 |

- Fletxa: ± 5 mm/m
- Torsió: ± 2°
2.- CONDICIONS DE SUBMINISTRAMENT I EMMAGATZEMATGE
Subministrament: De manera que no s'alterin les seves condicions.
Emmagatzematge: De manera que no es deformin i en llocs secs i ventilats, sense contacte directe amb el terra.
3.- UNITAT I CRITERIS D'AMIDAMENT
Unitat d'amidament: la indicada a la descripció de l'element
Criteri d'amidament: quantitat necessària subministrada a l'obra
4.- NORMATIVA DE COMPLIMENT OBLIGATORI
No hi ha normativa de compliment obligatori.

**B0D6 - PUNTALS**

0.- ELEMENTS QUE CONTEMPLA EL PLEC
B0D625A0.
1.- DEFINICIÓ I CARACTERÍSTIQUES DELS ELEMENTS
Peces cilíndriques estretes i llargues per a apuntalaments.
S'han considerat els tipus següents:
- Puntal rodó de fusta
- Puntal metàl·lic telescòpic
PUNTAL DE FUSTA:
Puntal de fusta que prové de troncs sans de fibres rectes, uniformes, compactes i paral·leles.
Els extrems han d'estar acabats mitjançant tall de serra, a escaire.
No ha de tenir signes de putrefacció, corcs, fongs, nusos morts, estelles, semes ni descoloracions.
Es poden admetre esquerdes superficials produïdes per la dessecació que no afectin les característiques de la fusta.
No ha de tenir d'altres desperfectes que els ocasionats pel nombre màxim d'usos.
Pes específic aparent (UNE 56-531) (P): ): 4 <= P <= 6 kN/m3
Contingut d'humitat (UNE 56-529): <= 15%
Higroscopicitat (UNE 56-532): Normal
Coeficient de contracció volumètrica (UNE 56533) (C): 0,35% <= C <= 0,55%
Coeficient d'elasticitat:
- Fusta de pi: Aprox. 15000 N/mm2
- Fusta d'avet: Aprox. 14000 N/mm2
Duresa (UNE 56-534): <= 4
Resistència a la compressió (UNE 56-535):
- En la direcció paral·lela a les fibres: >= 30 N/mm2
- En la direcció perpendicular a les fibres: >= 10 N/mm2
Resistència a la tracció (UNE 56-538):
- En la direcció paral·lela a les fibres: >= 30 N/mm2
- En la direcció perpendicular a les fibres: >= 2,5 N/mm2
Resistència a la flexió (UNE 56-537): >= 30 N/mm2
Resistència a l'esforç tallant: >= 5 N/mm2
Resistència al clivellament (UNE 56-539): >= 1,5 N/mm2
Toleràncies:
- Diàmetre: ± 2 mm
- Llargària nominal: + 50 mm, - 25 mm
- Fletxa: ± 5 mm/m
PUNTAL METÀL·LIC:
Puntal metàl·lic amb mecanisme de regulació i fixació de la seva alçària.
La base i el cap del puntal cal que estiguin fets de platina plana i amb forats per a poder-lo clavar si cal.
Ha de conservar les seves característiques per al nombre d'usos previstos.
Resistència mínima a la compressió segons l'alçària de muntatge:

| Alçària muntatge | Llargària del puntal | | | | |
|---|---|---|---|---|---|
| | 3 m | 3,5 m | 4 m | 4,5 m | 5 m |
| 2 m | 1,8 T | 1,8 T | 2,5 T | - | - |
| 2,5 m | 1,4 T | 1,4 T | 2,0 T | - | - |
| 3 m | 1 T | 1 T | 1,6 T | - | - |
| 3,5 m | - | 0,9 T | 1,4 T | 1,43 T | 1,43 T |
| 4,0 m | - | - | 1,1 T | 1,2 T | 1,2 T |
| 4,5 m | - | - | - | 0,87 T | 0,87 T |
| 5 m | - | - | - | - | 0,69 T |

2.- CONDICIONS DE SUBMINISTRAMENT I EMMAGATZEMATGE
Subministrament: De manera que no s'alterin les seves condicions.
Emmagatzematge: De manera que no es deformin i en llocs secs i ventilats, sense contacte directe amb el terra.
3.- UNITAT I CRITERIS D'AMIDAMENT
Unitat d'amidament: la indicada a la descripció de l'element
Criteri d'amidament: quantitat necessària subministrada a l'obra
4.- NORMATIVA DE COMPLIMENT OBLIGATORI
No hi ha normativa de compliment obligatori.

**B0D7 - TAULERS**

0.- ELEMENTS QUE CONTEMPLA EL PLEC
B0D71130.
1.- DEFINICIÓ I CARACTERÍSTIQUES DELS ELEMENTS
Taulers encofrats.
S'han considerat els tipus següents:
- Tauler de fusta
- Tauler aglomerat de fusta
CARACTERÍSTIQUES GENERALS:
Les cares han de ser planes, escairades i han de tenir les arestes vives.
Els extrems han d'estar acabats mitjançant tall de serra, a escaire.
Ha de conservar les seves característiques per al nombre d'usos previstos.
Toleràncies:
- Llargària nominal: + 50 mm, - 25 mm
- Amplària nominal: ± 2 mm
- Gruix: ± 0,3 mm
- Rectitud d'arestes: ± 2 mm/m
- Angles: ± 1°
TAULERS DE FUSTA:
Tauler de fusta que prové de troncs sans de fibres rectes, uniformes, apretades i paral·leles.
No ha de tenir signes de putrefacció, corcs, fongs, nusos morts, estelles, semes ni descoloracions.
Es poden admetre esquerdes superficials produïdes per la dessecació que no afectin les característiques de la fusta.
Pes específic aparent (UNE 56-531) (P): ): 4 <= P <= 6 kN/m3
Contingut d'humitat (UNE 56-529): <= 15%
Higroscopicitat (UNE 56-532): Normal
Coeficient de contracció volumètrica (UNE 56533) (C): 0,35% <= C <= 0,55%
Coeficient d'elasticitat:
- Fusta de pi: Aprox. 15000 N/mm2
- Fusta d'avet: Aprox. 14000 N/mm2
Duresa (UNE 56-534): <= 4
Resistència a la compressió (UNE 56-535):
- En la direcció paral·lela a les fibres: >= 30 N/mm2
- En la direcció perpendicular a les fibres: >= 10 N/mm2
Resistència a la tracció (UNE 56-538):
- En la direcció paral·lela a les fibres: >= 30 N/mm2
- En la direcció perpendicular a les fibres: >= 2,5 N/mm2
Resistència a la flexió (UNE 56-537): >= 30 N/mm2
Resistència a l'esforç tallant: >= 5 N/mm2
Resistència al clivellament (UNE 56-539): >= 1,5 N/mm2
TAULERS D'AGLOMERAT DE FUSTA:
Tauler de fibres lignocel·lulòsiques aglomerades en sec per mitjà de resines sintètiques i premsat en calent.
Ha d'estar fregat amb paper de vidre per ambdues cares.
No ha de tenir defectes superficials.
Pes específic: >= 6,5 kN/m3
Mòdul d'elasticitat:
- Mínim: 2100 N/mm2
- Mitjà: 2500 N/mm2
Humitat del tauler (UNE 56710): >= 7%, <= 10%
Inflament en:
- Gruix: <= 3%
- Llargària: <= 0,3%
- Absorció d'aigua: <= 6%
Resistència a la tracció perpendicular a les cares: >= 0,6 N/mm2
Resistència a l'arrencada de cargols:
- A la cara: >= 1,40 kN
- Al cantell: >= 1,15 kN
2.- CONDICIONS DE SUBMINISTRAMENT I EMMAGATZEMATGE
Subministrament: De manera que no s'alterin les seves condicions.
Emmagatzematge: De manera que no es deformin i en llocs secs i ventilats, sense contacte directe amb el terra.
3.- UNITAT I CRITERIS D'AMIDAMENT
Unitat d'amidament: la indicada a la descripció de l'element
Criteri d'amidament: quantitat necessària subministrada a l'obra
4.- NORMATIVA DE COMPLIMENT OBLIGATORI
No hi ha normativa de compliment obligatori.

**B0DF - ENCOFRATS ESPECIALS I CINDRIS**

0.- ELEMENTS QUE CONTEMPLA EL PLEC
B0DFU080.
1.- DEFINICIÓ I CARACTERÍSTIQUES DELS ELEMENTS
Motlles, cindris i elements especials per a la confecció d'encofrat, d'elements de formigó.
S'han considerat els següents tipus d'elements:
- Motlles circulars per a encofrats de pilar, de fusta encadellada, de lamel·les metàl·liques i de cartró
- Motlles metàl·lics per a encofrats de caixes d'interceptors, embornals, boneres i pericons d'enllumenat i de registre
- Cindris senzills o dobles d'entramats de fusta o de taulers de fusta
- Encofrats corbats per a paraments , amb plafons metàl·lics o amb taulers de fusta encadellada
- Alleugeridors cilíndrics de fusta
- Malles metàl·liques d'acer, de 0,4 o 0,5 mm de gruix, per a encofrats perduts
CARACTERÍSTIQUES GENERALS:
El seu disseny ha de ser tal que el procés de formigonament i de vibratge no produeixi alteracions en la seva secció o en la seva posició.
Ha de tenir el gruix, els rigiditzadors i els elements de connexió que calguin per tal d'absorbir els esforços propis de la seva funció.
La unió dels components ha de ser suficientment estanca per tal de no permetre la pèrdua apreciable de pasta pels junts.
La superfície de l'encofrat ha de ser llisa i no ha de tenir altres desperfectes que els ocasionats pels usos previstos.
Toleràncies:
- Fletxes: 5 mm/m
- Dimensions nominals: ± 5 %
- Balcament: 5 mm/m
MOTLLES I CINDRIS DE FUSTA:
La fusta ha de provenir de troncs sans de fibres rectes. No pot tenir signes de putrefacció, corcs, nusos morts ni estelles.
Contingut d'humitat de la fusta: Aprox. 12%
Diàmetre de nusos vius: <= 1,5 cm
Distància entre nusos de diàmetre màxim: >= 50 cm
MALLES METÀL·LIQUES D'ACER:
Panell mallat de xapa d'acer laminat en fred amb nervis intermedis de reforç.
El seu disseny ha de ser tal que tant la seva unió amb altres elements com el seu procés de formigonament, no produeixi deformacions dels seus nervis ni s'alteri la seva posició.
Si s'ha de posar en contacte amb guix, aquest ha de ser neutre, o bé mesclat amb calç.
Resistència: 380 - 430 N/mm2
Límit elàstic: 300 - 340 N/mm2
2.- CONDICIONS DE SUBMINISTRAMENT I EMMAGATZEMATGE
Subministrament: De manera que no s'alterin les seves condicions.
Emmagatzematge: En llocs secs i sense contacte directe amb el terra.
3.- UNITAT I CRITERIS D'AMIDAMENT
Unitat d'amidament: la indicada a la descripció de l'element
Criteri d'amidament: quantitat necessària subministrada a l'obra
4.- NORMATIVA DE COMPLIMENT OBLIGATORI
No hi ha normativa de compliment obligatori.

**B0DZ - MATERIALS AUXILIARS PER A ENCOFRATS I APUNTALAMENTS**

0.- ELEMENTS QUE CONTEMPLA EL PLEC
B0DZA000.
1.- DEFINICIÓ I CARACTERÍSTIQUES DELS ELEMENTS
Elements auxiliars per al muntatge d'encofrats i apuntalaments, i per a la protecció dels espais de treball a les bastides i els encofrats.
S'han considerat els següents elements:
- Tensors per a encofrats de fusta

- Grapes per a encofrats metàl·lics
- Fleixos d'acer laminat en fred amb perforacions, per al muntatge d'encofrats metàl·lics
- Desencofrants
- Conjunts de perfils metàl·lics desmuntables per a suport d'encofrat de sostres o de cassetons recuperables
- Bastides metàl·liques
- Elements auxiliars per a plafons metàl·lics
- Tubs metàl·lics de 2,3" de D, per a confecció d'entramats, baranes, suports, etc.
- Element d'unió de tubs de 2,3" de D, per a confecció d'entramat, baranes, suports, etc.
- Planxa d'acer, de 8 a 12 mm de gruix per a protecció de rases, pous, etc.

CARACTERÍSTIQUES GENERALS:
Tots els elements han de ser compatibles amb el sistema de muntatge que utilitzi l'encofrat o apuntalament i no han de disminuir les seves característiques ni la seva capacitat portant.
Han de tenir la resistència i la rigidesa suficient per a garantir el compliment de les toleràncies dimensionals i per a resistir, sense assentaments ni deformacions perjudicials, les accions que es puguin produir sobre aquests com a conseqüència del procés de formigonament i, especialment, per les pressions del formigó fresc o dels mètodes de compactació utilitzats.
Aquestes condicions s'han de mantenir fins que el formigó hagi adquirit la resistència suficient per a suportar les tensions a que serà sotmès durant el desencofrat o desemmotllat.
Es prohibeix l'ús d'alumini en motlles que hagin d'estar en contacte amb el formigó, excepte quan es faciliti a la DF certificat emès per una entitat de control, conforme els panells han rebut tractament superficial que eviti la reacció amb els àlcalis del ciment
TENSORS, GRAPES I ELEMENTS AUXILIARS PER A PLAFONS METÀL·LICS:
No han de tenir punts d'oxidació ni manca de recobriment a la superfície.
No han de tenir defectes interns o externs que en perjudiquin la utilització correcta.
FLEIX:
Ha de ser de secció constant i uniforme.
Amplària: >= 10 mm
Gruix: >= 0,7 mm
Diàmetre de les perforacions: Aprox. 15 mm
Separació de les perforacions: Aprox. 50 mm
DESENCOFRANT:
Vernís antiadherent format amb silicones o preparat amb olis solubles en aigua o greix diluït.
No s'ha d'utilitzar com a desencofrant el gas-oil, els greixos comuns ni altres productes anàlegs.
Ha d'evitar l'adherència entre el formigó i l'encofrat, sense alterar l'aspecte posterior del formigó ni impedir l'aplicació de revestiments.
No ha d'impedir la construcció de junts de formigonat, en especial quan es tracti d'elements que s'hagin d'unir per a treballar de forma solidària.
No ha d'alterar les propietats del formigó amb què estigui en contacte, ni les armadures o l'encofrat, i no ha de produir efectes perjudicials al medi ambient
S'ha de facilitar a la DF un certificat on es reflecteixin les característiques del producte i els seus possibles efectes sobre el formigó, abans de la seva aplicació
CONJUNT DE PERFILS METÀL·LICS:
Conjunt format per elements resistents que conformen l'entramat base d'un encofrat per a sostres.
Els perfils han de ser rectes, amb les dimensions adequades a les càrregues que han de suportar i sense més desperfectes que els deguts als usos adequats.
Els perfils han d'estar protegits amb una capa d'emprimació antioxidant.
El seu disseny ha de fer que el procés de formigonament i vibratge no alteri la seva planor ni la seva posició.
La connexió entre el conjunt de perfils i la superfície encofrant ha de ser suficientment estanca per tal de no permetre la pèrdua apreciable de pasta pels junts.
Toleràncies:
- Rectitud dels perfils: ± 0,25% de la llargària
- Torsió dels perfils: ± 2 mm/m

BASTIDES:
Ha d'estar formada per un conjunt de perfils d'acer buits i de resistència alta.
Ha d'incloure tots els accessoris necessaris per tal d'assegurar-ne l'estabilitat i la indeformabilitat.
Tots els elements que formen la bastida han d'estar protegits amb una capa d'emprimació antioxidant.
Els perfils han de ser resistents a la torsió respecte dels diferents plans de càrrega.
2.- CONDICIONS DE SUBMINISTRAMENT I EMMAGATZEMATGE
Subministrament: De manera que no s'alterin les seves condicions.
Emmagatzematge: En lloc sec, protegit de la intempèrie i sense contacte directe amb el terra, de manera que no s'alterin les seves condicions.
DESENCOFRANT:
Temps màxim d'emmagatzematge: 1 any
3.- UNITAT I CRITERIS D'AMIDAMENT
Unitat d'amidament: la indicada a la descripció de l'element
Criteri d'amidament: quantitat necessària subministrada a l'obra
4.- NORMATIVA DE COMPLIMENT OBLIGATORI
Real Decreto 1247/2008, de 18 de julio, por el que se aprueba la Instrucción de Hormigón Estructural (EHE-08).
Orden de 9 de marzo de 1971 por la que se aprueba la Ordenança General de Seguridad e Higiene en el Trabajo.

**B0E - MATERIALS BÀSICS D'AGLOMERATS DE CIMENT**

**B0E2 - BLOCS DE MORTER DE CIMENT**

0.- ELEMENTS QUE CONTEMPLA EL PLEC
B0E244F6,B0E244L6.
1.- DEFINICIÓ I CARACTERÍSTIQUES DELS ELEMENTS
Peces de formigó fetes amb granulats densos, lleugers o amb la combinació d'ambdós, utilitzades en el ram de paleta (façanes vistes o revestides, estructures portants i no portants, murs i divisòries interiors, tant a edificació com a enginyeria civil)
S'han considerat els tipus següents:
En funció del nivell de confiança de les peces respecte a la resistència a la compressió:
- Peces de categoria I: peces amb una resistència a compressió declarada amb probabilitat de no assolir-se inferior al 5%.
- Peces de categoria II: peces que no compleixen el nivell de confiança especificat per la categoria I.

En funció del volum i disposició de forats:
- Peces massisses
- Peces calades
- Peces alleugerides
- Peces foradades

S'han considerat els acabats superficials dels blocs següents:
- Llis
- Rugós
- Amb relleu especial
- Esmaltats

CARACTERÍSTIQUES GENERALS:
La peça esta fabricada a base de ciment, granulats i aigua i pot contenir additius, addicions, pigments colorants o altres materials incorporats durant o després del procés de fabricació.
Els extrems poden ser llisos o encadellats.
No ha de tenir deformacions, bolcaments, ni esvorancs a les arestes.
No ha de tenir fissures i la seva textura superficial ha de ser l'adequada per a facilitar l'adherència del possible revestiment.
El seu color ha de ser uniforme, estable i continu en tota la massa.
La disposició dels forats ha de ser de manera que no hi hagi risc de que apareguin fissures en els envanets i parets de la peça durant la seva manipulació o col·locació.
El fabricant ha de declarar la dimensions nominals de les peces en mil·límetres i en l'ordre de llarg, ample i alt.
Volum de forats:
- Massís: <= 25%
- Calat: <= 50%
- Alleugerit: <= 60%
- Foradat: <= 70%

Volum de cada forat:
- Massís: <= 12,5%
- Calat, alleugerit, foradat: <= 25%

Gruix total dels envanets (relació amb el gruix total):
- Massís: >= 37,5%
- Calat: >= 30%
- Alleugerit: >= 20%

Les característiques següents han de complir amb els valors declarats pel fabricant, assajades segons la norma corresponent, dins del límit de tolerància indicat, en el seu cas:
Característiques essencials:
- Durabilitat (resistència gel/desgel)

Característiques essencials en peces per a ús en elements amb requisits estructurals:
- Tolerància en les dimensions (UNE-EN 772-16): <= valor declarat pel fabricant, amb indicació de la categoria
- Gruix de la paret exterior (UNE-EN 772-16)
- Forma de la peça (UNE-EN 772-16, UNE-EN 772-2)
- Resistència a compressió (UNE-EN 772-1): >= 5 N/mm2, >= valor declarat pel fabricant, amb indicació de la categoria I o II
- Estabilitat dimensional front la humitat (UNE-EN 772-14): <= valor declarat pel fabricant
- Adherència (UNE-EN 1052-3): >= valor declarat pel fabricant

Característiques essencials en peces per a ús en elements amb exigències davant el foc:
- Classe de reacció al foc: exigència en funció del contingut en massa o volum, de materials orgànics distribuïts de forma homogènia:
- Peces amb <= 1,0%: A1
- Peces amb > 1,0% (UNE-EN 13501-1)

Característiques essencials en peces per a ús en elements amb presència d'humitat o en cares exposades a exteriors:
- Absorció d'aigua (UNE-EN 772-11): <= valor declarat pel fabricant

Característiques essencials en peces per als usos previstos en l'apartat 4.1 del DB HE 1:
- Propietats tèrmiques (UNE-EN 1745)
- Permeabilitat al vapor d'aigua (UNE-EN 1745)

Característiques essencials en peces per a ús en elements amb exigències acústiques:
- Densitat aparent en sec (UNE-EN 772-13)
- Tolerància de la densitat (UNE-EN 772-13): ±10%
- Percentatge de forats (UNE-EN 772-16, UNE-EN 772-2)
- Formació d'encaix: <= 20% volum total
- Blocs cara vista:
- Planor cares (UNE-EN 772-20): El valor declarat pel fabricant ha d'estar dins dels límits especificats a l'UNE-EN 771-3
- Aspecte superficial (UNE-EN 771-3)

Característiques complementàries:
- Resistència a flexo tracció (UNE-EN 772-6): >= valor declarat pel fabricant
- Densitat seca absoluta (UNE-EN 772-13)

2.- CONDICIONS DE SUBMINISTRAMENT I EMMAGATZEMATGE
Subministrament: Empaquetats sobre palets.
Emmagatzematge: En llocs protegits de la intempèrie i sense contacte directe amb el terra ni amb substàncies o ambients que perjudiquin física o químicament el material constitutiu de la peça. S'ha d'evitar que es trenquin o s'escantonin.
3.- UNITAT I CRITERIS D'AMIDAMENT
Unitat d'amidament: la indicada a la descripció de l'element
Criteri d'amidament: quantitat necessària subministrada a l'obra
4.- NORMATIVA DE COMPLIMENT OBLIGATORI
UNE-EN 771-3:2004 Especificaciones de piezas para fábrica de albañilería. Parte 3: Bloques de hormigón (áridos densos y ligeros).
UNE-EN 771-3:2004/A1:2005 Especificaciones de piezas para fábrica de albañilería. Parte 3: Bloques de hormigón (áridos densos y ligeros).
Real Decreto 314/2006, de 17 de marzo, por el que se aprueba el Código Técnico de la Edificación Parte 2. Documento Básico de Seguridad estructural Fábrica DB-SE-F.
5.- CONDICIONS DE CONTROL DE RECEPCIÓ
CONDICIONS DE MARCATGE I CONTROL DE LA DOCUMENTACIÓ:
Si el material ha de ser component del full principal del tancament exterior d'un edifici, el fabricant ha de declarar els valors de les propietats hídriques següents, d'acord amb l'especificat en l'apartat 4.1 del DB HS 1:
- Absorció d'aigua per capil·laritat
- Succió o taxa d'absorció d'aigua inicial (kg/m2.min)
- Absorció d'aigua a llarg termini o per immersió total (% o g/m3)

El subministrador ha de posar a disposició de la DF en el cas que aquesta ho sol·liciti, la documentació següent, que acredita el marcatge CE, segons el sistema d'avaluació de conformitat aplicable, d'acord amb el que disposa l'apartat 7.2.1 del CTE:
- Productes per a murs, pilars i particions (peces Categoria I*). *
Peces amb una resistència a compressió declarada amb una probabilitat d'error inferior o igual al 5%. Es pot determinar amb el valor mitjà o amb el valor característic:
- Sistema 2+: Declaració de prestacions
- Productes per a murs, pilars i particions (peces Categoria II**).
** Peces amb una resistència a compressió declarada amb una probabilitat d'error superior al 5%. Es pot determinar amb el valor mitjà o amb el valor característic:
- Sistema 4: Declaració de prestacions

A l'embalatge o a l'albarà de lliurament han de constar-hi les dades següents:
- Classificació segons DB-SE-F (Taula 4.1)
- Marca CE de conformitat amb el que disposen els Reials Decrets 1630/1992 de 29 de desembre i 1328/1995 de 28 de juliol. El símbol normalitzat del marcatge CE s'ha d'acompanyar de la següent informació:
- Numero d'identificació del organisme notificat (només per al sistema 2+)
- Marca del fabricant i lloc d'origen
- Dos últims dígits del any en que s'ha imprès el marcat CE.
- Número del certificat de conformitat del control de producció a fàbrica, en el seu cas
- Referència a la norma UNE-EN 771-3
- Descripció de producte: nom genèric, material, dimensions, .. i ús al que va destinat.
- Informació de les característiques essencials segons annex ZA de la UNE-EN 771-3

OPERACIONS DE CONTROL:
Es comprovarà que s'han adoptat les mesures necessàries per assegurar la compatibilitat entre els diferents productes, elements i sistemes constructius.
El control de recepció de material verificarà que les característiques dels materials són coincidents amb l'establert en la DT. Aquest control ha de complir l'especificat en l'apartat 7.2 del CTE.
Control de documentació: documents d'origen (full de subministrament i etiquetat), certificat de garantia del fabricant, en el seu cas, (signat per persona física) i els documents de conformitat o autoritzacions administratives exigides, inclòs la documentació corresponent al marcatge CE quan sigui pertinent.
Control mitjançant distintius de qualitat i avaluacions d'idoneïtat:
En el cas que el fabricant disposi de marques de qualitat, ha d'aportar-ne la documentació corresponent
Control de recepció mitjançant assaigs: Si el material disposa d'una marca legalment reconeguda a un país de la CEE (Marcatge CE, AENOR, etc.) es podrà prescindir dels assaigs de control de recepció de les característiques del material garantides per la marca; i la DF sol·licitarà en aquest cas, els resultats dels assaigs corresponents al subministrament rebut. En qualsevol cas, la DF podrà sol·licitar assaigs de control de recepció si ho creu convenient.
Es demanaran al contractista els certificats del fabricant que garanteixin el compliment del plec de condicions tècniques.
En el cas que es realitzi el control mitjançant assaigs, s'ha de fer les comprovacions següents:
- Abans de començar l'obra de cada 5.000 unitats que arribin a l'obra s'ha de determinar la resistència a compressió d'una mostra de 10 blocs, segons la norma UNE-EN 772-1.

OPERACIONS DE CONTROL EN ELEMENTS PER A PARETS ESTRUCTURALS:
Les peces de categoria I tindran una resistència declarada. El fabricant aportarà la documentació que acrediti que el valor declarat de la resistència a compressió s'obtingui segons estableix l'UNE-EN 771-3 i assajades segons l'UNE-EN 772-1, i l'existència d'un pla de control de producció industrial que doni garanties.
Les peces de categoria II tindran una resistència a compressió declarada igual al valor mig obtingut en assaig segons UNE-EN 772-1, tot i que el nivell de confiança pot resultar inferior al 95%.
CRITERIS DE PRESA DE MOSTRES:
S'han de seguir les instruccions de la DF i els criteris de les normes de procediment indicades en cada assaig.
En peces per a elements estructurals, el número de peces necessàries per determinar la conformitat amb les especificacions declarades del fabricant seguirà les designacions de la taula A1 de la norma UNE-EN

771-3.
INTERPRETACIÓ DE RESULTATS I ACTUACIONS EN CAS D'INCOMPLIMENT:
Si en els terminis establerts al començar l'obra no es fa l'entrega dels certificats de qualitat del fabricant, es realitzarà una sèrie completa d'assaigs a les peces aplegades a càrrec del Contractista.
Els resultats dels assaigs sobre totes les peces de les mostres han de complir les condicions especificades. En cas d'incompliment, es repetirà l'assaig, a càrrec del contractista, sobre el doble numero de mostres del mateix lot, acceptant-ne aquest, quan els resultats obtinguts sobre totes les peces resultin satisfactoris.

**B0F - MATERIALS BÀSICS DE CERÀMICA**

**B0F1 - MAONS CERÀMICS**

0.- ELEMENTS QUE CONTEMPLA EL PLEC
B0F1D2A1,B0F1K2A1.
1.- DEFINICIÓ I CARACTERÍSTIQUES DELS ELEMENTS
Peces d'argila cuita utilitzades en el ram de paleta (façanes vistes o revestides, estructures portants i no portants, murs i divisòries interiors, tant a edificació com a enginyeria civil)
S'han considerat els tipus següents:
En funció de la densitat aparent:
- Peces LD, amb una densitat aparent menor o igual a 1000 kg/m3, per a parets revestides
- Peces HD, peces per a elements sense revestir o per a revestir i amb una densitat aparent més gran de 1000 kg/m3
En funció del nivell de confiança de les peces respecte a la resistència a la compressió:
- Peces de categoria I: peces amb una resistència a compressió declarada amb probabilitat de no assolir-se inferior al 5%.
- Peces de categoria II: peces que no compleixen el nivell de confiança especificat per la categoria I.
En funció del volum i disposició de forats:
- Peces massisses
- Peces calades
- Peces alleugerides
- Peces foradades
CARACTERÍSTIQUES GENERALS:
Les peces han de presentar regularitat de dimensions i de forma. No ha de tenir esquerdes, forats, exfoliacions, ni escrostonaments d'arestes.
Si és de cara vista no ha de tenir imperfeccions, taques, cremades, etc. i la uniformitat de color en el maó i en el conjunt de les remeses ha de complir les condicions subjectives requerides per la DF.
La disposició dels forats ha de ser de manera que no hi hagi risc de que apareguin fissures en els envanets i parets de la peça durant la seva manipulació o col·locació.
Ha de tenir una textura uniforme. Està suficientment cuit si s'aprecia un so agut en ser colpejat i un color uniforme en fracturar-se.
El fabricant ha de declarar la dimensions nominals de les peces en mil·límetres i en l'ordre de llarg, ample i alt.
Volum de forats:
- Massís: <= 25%
- Calat: <= 45%
- Alleugerit: <= 55%
- Foradat: <= 70%
Volum de cada forat: <= 12,5%
Gruix total dels envanets (relació amb el gruix total):
- Massís: >= 37,5%
- Calat: >= 30%
- Alleugerit: >= 20%
Les característiques següents han de complir amb els valors declarats pel fabricant, assajades segons la norma corresponent, dins del límit de tolerància indicat, en el seu cas:
Característiques essencials en peces per a ús en elements amb requisits estructurals:
- Resistència mitja a compressió (UNE-EN 772-1): >= 5 N/mm2, >= valor declarat pel fabricant, amb indicació de categoria I o II
- Adherència (UNE-EN 1052-3): >= valor declarat pel fabricant
- Contingut en sals solubles actives (UNE-EN 772-5): <= valor declarat pel fabricant, amb indicació de la seva categoria
Característiques essencials en peces per a ús en elements amb exigències davant el foc:
- Classe de reacció al foc: exigència en funció del contingut en massa o volum, de materials orgànics distribuïts de forma homogènia:
- Peces amb <= 1,0%: A1
- Peces amb > 1,0% (UNE-EN 13501-1)
Característiques essencials en peces per a ús en elements amb exigències acústiques:
- Tolerància en les dimensions (UNE-EN 772-16): <= valor declarat pel fabricant, amb indicació de la categoria
- Forma de la peça (UNE-EN 771-1)
- Especificacions dels forats: Disposició, volum, superfície, gruix dels envanets (UNE-EN 772-3)
- Densitat absoluta (UNE-EN 772-13)
- Tolerància de la densitat (UNE-EN 772-13): El valor declarat pel fabricant ha d'estar dins dels límits següents en funció de la categoria.
- D1: <= 10%
- D2: <= 5%
- Dm: <= desviació declarada pel fabricant en %
Característiques essencials en peces per als usos previstos en l'apartat 4.1 del DB HE 1:
- Propietats tèrmiques (UNE-EN 1745)
- Permeabilitat al vapor d'aigua (UNE-EN 1745)
Els pinyols de calç no han de reduir la resistència de la peça (després de l'assaig reiteratiu sobre aigua en ebullició i la dessecació posterior a una temperatura de 105°C) en més de 10% si el maó és per a revestir i un 5% si es de cara vista, ni han de provocar més escrostonaments dels admesos un cop s'hagi submergit en aigua un temps mínim de 24 h.
PECES LD:
Les característiques següents han de complir amb els valors declarats pel fabricant, assajades segons la norma corresponent, dins del límit de tolerància indicat, en el seu cas:
Característiques essencials:
- Per a ús de cara vista o amb protecció de morter de capa fina:
- Durabilitat (resistència gel/desgel)
Característiques essencials en peces per a ús en elements amb requisits estructurals:
- Per a peces perforades horitzontalment amb una dimensió >= 400 mm i envanets exteriors < a 12 mm que hagin d'anar revestides amb un lliscat:
- Expansió per humitat (UNE-EN 772-19)
- Per a ús de cara vista o amb protecció de morter de capa fina:
- Contingut en sals solubles actives (UNE-EN 772-5): El valor declarat pel fabricant ha d'estar dins dels límits especificats a l'UNEEN 771-1 en funció de la categoria
Característiques essencials en peces per a ús en elements amb exigències acústiques:
- Densitat aparent (UNE-EN 772-13): <= 1000 kg/m3
PECES HD:
Les característiques següents han de complir amb els valors declarats pel fabricant, assajades segons la norma corresponent, dins del límit de tolerància indicat, en el seu cas:
Característiques essencials:
- Durabilitat (resistència gel/desgel): Indicació de la categoria en funció del grau d'exposició
Característiques essencials en peces per a ús en elements amb requisits estructurals:
- Expansió per humitat (UNE-EN 772-19)
- Per a ús de cara vista o amb protecció de morter de capa fina:
- Contingut en sals solubles actives (UNE-EN 772-5): El valor declarat pel fabricant ha d'estar dins dels límits especificats a l'UNEEN 771-1 en funció de la categoria
Característiques essencials en peces per a ús en elements amb exigències acústiques:
- Densitat aparent (UNE-EN 772-13): >= 1000 kg/m3
Característiques essencials en peces per a ús en cara vista o en barreres anticapil·laritat:
- Absorció d'aigua: <= valor declarat pel fabricant
- Cara vista (UNE-EN 771-1)
- Barreres anticapil·laritat (UNE-EN 772-7)
Característiques complementàries:
- Succió immersió 60 ±2 s (UNE-EN 772-11) : <= valor declarat pel fabricant
2.- CONDICIONS DE SUBMINISTRAMENT I EMMAGATZEMATGE
Subministrament: Empaquetats sobre palets, de manera no totalment hermètica.
Emmagatzematge: De manera que no es trenquin o s'escantonin. No han d'estar en contacte amb terres que continguin solucions salines, ni amb productes que puguin modificar les seves característiques (cendres, fertilitzants, greixos, etc.).
3.- UNITAT I CRITERIS D'AMIDAMENT
Unitat d'amidament: la indicada a la descripció de l'element
Criteri d'amidament: quantitat necessària subministrada a l'obra
4.- NORMATIVA DE COMPLIMENT OBLIGATORI
UNE-EN 771-1:2003 Especificaciones de piezas para fábrica de albañilería. Parte 1: Piezas de arcilla cocida.
UNE-EN 771-1:2003/A1:2006 Especificaciones de piezas para fábrica de albañilería. Parte 1: Piezas de arcilla cocida.
Real Decreto 314/2006, de 17 de marzo, por el que se aprueba el Código Técnico de la Edificación Parte 2. Documento Básico de Seguridad estructural Fábrica DB-SE-F.
5.- CONDICIONS DE CONTROL DE RECEPCIÓ
CONDICIONS DE MARCATGE I CONTROL DE LA DOCUMENTACIÓ:
Si el material ha de ser component del full principal del tancament exterior d'un edifici, el fabricant ha de declarar els valors de les propietats hídriques següents, d'acord amb l'especificat en l'apartat 4.1 del DB HS 1:
- Absorció d'aigua per capil·laritat
- Succió o taxa d'absorció d'aigua inicial (kg/m2.min)
- Absorció d'aigua a llarg termini o per immersió total (% o g/m3)
El subministrador ha de posar a disposició de la DF en el cas que aquesta ho sol·liciti, la documentació següent, que acredita el marcatge CE, segons el sistema d'avaluació de conformitat aplicable, d'acord amb el que disposa l'apartat 7.2.1 del CTE:
- Productes per a murs, pilars i particions (peces Categoria I*). *
Peces amb una resistència a compressió declarada amb una probabilitat d'error inferior o igual al 5%. Es pot determinar amb el valor mitjà o amb el valor característic:
- Sistema 2+: Declaració de prestacions
- Productes per a murs, pilars i particions (peces Categoria II**).
** Peces amb una resistència a compressió declarada amb una probabilitat d'error superior al 5%. Es pot determinar amb el valor mitjà o amb el valor característic:
- Sistema 4: Declaració de prestacions
A l'embalatge o a l'albarà de lliurament han de constar-hi les dades següents:
- Classificació segons DB-SE-F (Taula 4.1)
- Marca CE de conformitat amb el que disposen els Reials Decrets 1630/1992 de 29 de desembre i 1328/1995 de 28 de juliol. El símbol normalitzat del marcatge CE s'ha d'acompanyar de la següent informació:
- Numero d'identificació del organisme notificat (només per al sistema 2+)
- Marca del fabricant i lloc d'origen
- Dos últims dígits del any en que s'ha imprès el marcat CE.
- Número del certificat de conformitat del control de producció a fàbrica, en el seu cas
- Referència a la norma EN 771-1
- Descripció de producte: nom genèric, material, dimensions, .. i ús al que va destinat.
- Informació de les característiques essencials segons annex ZA de l'UNE-EN 771-1
OPERACIONS DE CONTROL:
El control de recepció de material verificarà que les característiques dels materials són coincidents amb l'establert en la DT. Aquest control ha de complir l'especificat en l'apartat 7.2 del CTE.
Control de documentació: documents d'origen (full de subministrament i etiquetat), certificat de garantia del fabricant, en el seu cas, (signat per persona física) i els documents de conformitat o autoritzacions administratives exigides, inclòs la documentació corresponent al marcatge CE quan sigui pertinent.
Control mitjançant distintius de qualitat i avaluacions d'idoneïtat:
En el cas que el fabricant disposi de marques de qualitat, ha d'aportar-ne la documentació corresponent
Control de recepció mitjançant assaigs: Si el material disposa d'una marca legalment reconeguda a un país de la CEE (Marcatge CE, AENOR, etc.) es podrà prescindir dels assaigs de control de recepció de les característiques del material garantides per la marca; i la DF sol·licitarà en aquest cas, els resultats dels assaigs corresponents al subministrament rebut. En qualsevol cas, la DF podrà sol·licitar assaigs de control de recepció si ho creu convenient.
Les peces de categoria I tindran una resistència declarada. El fabricant aportarà la documentació que acrediti que el valor declarat de la resistència a compressió s'obtingui segons estableix l'UNE-EN 771-3 i assajades segons l'UNE-EN 772-1, i l'existència d'un pla de control de producció industrial que doni garanties.
Les peces de categoria II tindran una resistència a compressió declarada igual al valor mig obtingut en assaig segons UNE-EN 772-1, tot i que el nivell de confiança pot resultar inferior al 95%.
En el cas que es realitzi el control mitjançant assaigs, s'ha de fer les comprovacions següents:
- Abans de començar l'obra de cada 45000 unitats que arribin a l'obra, s'ha de determinar la resistència a la compressió d'una mostra de 6 maons, segons la norma UNE-EN 772-1.
CRITERIS DE PRESA DE MOSTRES:
S'han de seguir les instruccions de la DF i els criteris de les normes de procediment indicades en cada assaig.
INTERPRETACIÓ DE RESULTATS I ACTUACIONS EN CAS D'INCOMPLIMENT:
Si en els terminis establerts al començar l'obra no es fa l'entrega dels certificats de qualitat del fabricant, es realitzarà una sèrie completa d'assaigs sobre el material rebut a càrrec del Contractista.
En general, els resultats dels assaigs sobre totes les peces de les mostres han de complir les condicions especificades.
En el cas de la resistència a compressió, el valor a comparar amb l'especificació s'obtindrà amb la fórmula: Rock = Rc - 1,64 s, essent:
- s: Desviació típica (n-1), s ^2 = (Rci Rc) ^2/(n-1)
- Rc: Valor mig de les resistències de les provetes
- Rci: Valor de resistència de cada proveta
- n: Nombre de provetes assajades
En cas d'incompliment en un assaig, es repetirà, a càrrec del contractista, sobre el doble numero de mostres del mateix lot, acceptant-ne aquest, quan els resultats obtinguts siguin conformes a les especificacions exigides.
- En element estructural incloure la verificació:
- En el cas de l'assaig de massa, es prendrà com a resultat el valor mig de les 6 determinacions realitzades.

**B1 - MATERIALS PER A PROTECCIONS INDIVIDUALS, COL·LECTIVES, IMPLANTACIÓ I ASISTÈNCIES TÈCNIQUES**

**B15 - MATERIALS PER A PROTECCIONS COL·LECTIVES**

0.- ELEMENTS QUE CONTEMPLA EL PLEC
B1511215.
1.- DEFINICIÓ I CARACTERÍSTIQUES DELS ELEMENTS
Sistemes de Protecció Col·lectiva (SPC) són un conjunt de peces o òrgans units entre si, associats de forma solidària, destinat a l'apantallament i interposició física, que s'oposa a una energia natural que es troba fora de control, amb la finalitat d'impedir o reduir les conseqüències del contacte amb les persones o els béns materials circumdants, susceptibles de protecció.
S'han considerat els elements següents:
- Materials per a proteccions superficials contra caigudes de persones i objectes
- Materials per a proteccions lineals contra caigudes de persones i objectes
- Materials per a proteccions puntuals contra caigudes de persones i objectes
- Materials de prevenció per a ús de maquinaria
- Materials de prevenció en la instal·lació elèctrica
- Materials de prevenció i equips de mesura i detecció
- Materials auxiliars per a proteccions col·lectives
CONDICIONS GENERALS:
Els SPC, per a la totalitat del conjunt del seus components aniran acompanyats d'unes instruccions d'utilització, proporcionades pel fabricant o importador, en les quals figuraran les especificacions de manutenció, instal·lació i utilització, així com les normes de seguretat exigides legalment.
Tindran preferència l'adquisició de SPC que disposin d'un distintiu o placa de material durador i fixada amb solidesa en lloc ben visible, en la qual figuraran, com a mínim, les següents dades:
- Nom del fabricant
- Any de fabricació, importació i/o subministrament
- Data de caducitat
- Tipus i número de fabricació
- Contrasenya d'homologació NE i certificat de seguretat d'ús d'entitat

acreditada, si procedeix
Els SPC han d'estar certificats per AENOR. El fabricant haurà d'acreditar davant AENOR els següents extrems:
- Responsabilitat de la Direcció: Obligatori
- Sistemes de qualitat: Obligatori
- Control de la documentació: Obligatori
- Identificació del producte: Obligatori
- Inspecció i assaig: Obligatori
- Equips d'inspecció, amidament i assaig: Obligatori
- Estat d'inspecció i assaig: Obligatori
- Control de productes no conformes: Obligatori
- Manipulació, emmagatzematge, embalatge i entrega: Obligatori
- Registres de qualitat: Obligatori
- Formació i ensinistrament: Obligatori
- Tècniques estadístiques: Voluntari
Quan el SPC sigui de confecció protèsica o artesanal, el projectista i calculista del SPC restarà obligat a incloure els criteris de càlcul, plànols i esquemes necessaris per al manteniment i controls de verificació tècnica i límits d'utilització. Per la seva part el contractista resta obligat a la seva completa i correcta instal·lació, ús i manteniment conforme a les directrius establertes pel projectista.
Complementàriament a les exigències de seguretat que s'inclouen en les Instruccions Tècniques Complementàries i/o normativa tècnica de referència o obligat compliment, els SPC utilitzats en els processos productius, els Equips de Treball, les Màquines i els seus elements, tindran amb caràcter general les següents característiques de Seguretat:
- Prevenció integrada: Els elements constitutius dels SPC o dispositius acoblats a aquests estaran dissenyats i construïts de forma que les persones no estiguin exposades als seus perills quan el seu muntatge, utilització i manteniment es faci conforme a les condicions previstes pel projectista o fabricant.
- Retenció de trencament en servei: Les diferents parts dels SPC, així com els seus elements constitutius hauran de poder resistir al llarg del temps els esforços a què hagin d'estar sotmesos, així com qualsevol altra influència externa o interna que pugui presentar-se en les condicions normals d'utilització previstes.
- Monolitisme del SPC: Quan existeixin parts del SPC, les pèrdues de subjecció dels quals puguin donar lloc a perill, disposarà de complements addicionals per a evitar que les esmentades parts puguin incidir sobre les persones i/o les coses susceptibles de pèrdua patrimonial per l'empresa.
- Previsió de trencada o projecció de fragments: Les trencades o despreniments de les diferents parts dels SPC, així com els seus elements, dels quals puguin originar danys, disposaran d'un sistema de resguard o protecció complementària que retingui els possibles fragments, impedint la seva incidència sobre les persones i/o les coses susceptibles de pèrdua patrimonial per a l'empresa.
- Previsió de despreniments totals o parcials dels SPC per pèrdua d'estabilitat: Disposen els ancoratges, contrapesos, llastres o estabilitzadors que evitin la pèrdua d'estabilitat del SPC en condicions normals d'utilització previstes pel projectista o fabricant.
- Absència d'arestes agudes o tallants: A les parts accessibles dels SPC no hi haurà d'existir arestes agudes o tallants que puguin produir ferides.
- Protecció d'elements mòbils: Els elements mòbils dels SPC hauran d'estar dissenyats, construïts i protegits de forma que previnguin tot perill de contacte o encallada.
- Peces mòbils: Els elements mòbils dels SPC, així com els seus passadors i components han de ser guiats mecànicament, suficientment apantallats, disposar de distàncies de seguretat o detectors de presència de forma que no impliquin perill per a les persones i/o les coses amb conseqüència de pèrdua patrimonial per a l'empresa.
- Interrelació de diversos SPC o part d'aquests que treballen amb independència: Quan la instal·lació està constituïda per un conjunt de SPC o part d'aquests treballen independentment, la protecció general del conjunt estarà dissenyada sense perjudici al que cada SPC o part d'aquest actuï eficaçment.
- Control de risc elèctric: Els SPC de protecció elèctrica garantiran l'aïllament, posada a terra, connexions, proteccions, resguards, enclavament i senyalització, que previnguin de l'exposició a risc de contacte elèctric per presència de tensió en zones accessibles a persones o materials conductors i/o combustibles.
- Control de sobrepressions de gasos o fluids: Els SPC dels equips, màquines i aparells o les seves parts, sotmesos a pressió (canonada, juntes, brides, racords, vàlvules, elements de comandament o altres), estaran dissenyats, construïts i, en el seu cas mantinguts, de forma que, tenint en compte les propietats físiques dels gasos o líquids sotmesos a pressió, s'evitin danys per a les persones i/o les coses amb conseqüència de pèrdua patrimonial per a l'empresa, per fuites o trencades.
- Control d'agents físics i químics: Les màquines, equips o aparells en els quals durant els treballs normals es produeixin emissions de pols, gasos o vapors que puguin ser perjudicials per la salut de les persones o patrimoni de l'empresa, hauran d'anar proveïts de SPC eficaços de captació dels esmentats contaminants acoblats als seus sistemes d'evacuació. Aquells que siguin capaços d'emetre radiacions ionitzants o altres que puguin afectar la salut de les persones o contaminar materials i productes circumdants, aniran proveïts d'apantallament de protecció radiològica eficaç. El disseny, construcció, muntatge, protecció i manteniment, assegura l'amortització dels sorolls i vibracions produïts, a nivells inferiors als límits establerts per la normativa vigent en cada moment, com nocius per a les persones circumdants.
- Els SPC estaran dissenyats i construïts atenent a criteris ergonòmics, tal com la concepció de: Espai i mitjans de treball per al seu muntatge; Absència de contaminació ambiental per pols i soroll al seu muntatge; i Procés de treballs (no exposició a riscos suplementaris durant el muntatge, càrrega física, temps...). Els selectors dels SPC que puguin actuar de diverses formes, han de poder ser bloquejats amb l'ajuda de claus o eines adients, en cada posició elegida. A cada posició del selector no ha de correspondre més que una sola forma de comandament o funcionament.
Els SPC han d'estar dissenyats de forma que les operacions de manteniment preventiu i/o correctiu es puguin efectuar sense perill per al personal, els llocs fàcilment accessibles, i sense necessitat de reduir els nivells de protecció dels operaris de manteniment i dels eventuals beneficiaris del SPC
En el cas en què el SPC quedi circumstancialment anul·lat, s'advertirà (mitjançant rètols normalitzats) d'aquesta circumstància als eventuals beneficiaris del SPC
Els SPC de les màquines o equips disposaran de dispositius adequats que tendeixin a evitar riscos d'atrapaments, en el disseny i emplaçament dels SPC i molt especialment els resguards a les màquines, es tindrà en compte que la fixació sigui racionalment inviolable, permeti suficient visibilitat a través d'elles, la seva rigidesa estigui d'acord amb la duresa del tracte previst, les obertures impedeixin la introducció de membres que puguin entrar en contacte amb òrgans mòbils i que permetin dintre del possible l'execució d'operacions de manteniment sense exposició a riscos suplementaris.
El projectista, fabricant o importador, garantirà les dimensions ergonòmiques de tots el components del SPC, donarà les instruccions i es dotarà dels mitjans adequats, perquè el transport i la manutenció es pugui efectuar amb el menor perill possible. A aquests efectes:
- Les peces a transportar manualment, no superaran individualment els 25 kg de pes.
- S'indicarà la posició de transport que garanteixi l'estabilitat del SPC, i se subjectarà de manera adequada.
- Aquells SPC o els seus components de difícil amarrament es dotaran de punts de subjecció de resistència apropiada; en tots els casos s'indicarà de manera documentada, la manera d'efectuar correctament l'amarrament.
El projectista, fabricant o importador facilitarà la documentació necessària perquè el muntatge del SPC pugui efectuar-se correctament i amb el menor perill possible.
Igualment s'hauran de facilitar les dades necessàries per a la correcta operativitat i eficàcia preventiva del SPC.
Les peces d'un pes major de 50 kg i que siguin difícils de subjectar manualment, estaran dotades de punts d'ancoratge apropiats on puguin muntar-se elements auxiliars per a l'elevació.
Igualment, el projectista, fabricant o importador haurà d'indicar els espais mínims que s'hauran de respectar en relació a les parets i sostre, perquè el muntatge i desmuntatge pugui efectuar-se amb facilitat.
2.- CONDICIONS DE SUBMINISTRAMENT I EMMAGATZEMATGE
ELECCIÓ:
Els SPC hauran de seleccionar-se en base a uns criteris de garanties de Seguretat per als seus muntadors i presumptes beneficiaris, atenent a:
Criteris de disseny:
El seu disseny i construcció obeeix al resultat d'una meditada cura de tots els detalls de l'execució i del risc per als que han estat concebuts, per la qual cosa el SPC és de tot punt recomanable que en tots i cadascun dels seus components disgregables, disposin del seu corresponent segell AENOR (o equivalent) com a compromís de garantia de qualitat del fabricant.
Criteris d'avaluació de riscos:
El projectista, fabricant o distribuïdor hauran d'acreditar documentalment, que en el disseny del SPC s'ha realitzat una anàlisi dels perills associats a la seva utilització, i valorat els riscos que en puguin resultar:
- Definició dels límits del SPC.
- Identificació dels perills, situacions perilloses i successos perillosos associats a la utilització del SPC.
- Estimar cada un dels riscos que es derivin de la identificació anterior, és dir, assignar un valor a cada risc (normalment de tipus qualitatiu).
- Valorar els riscos estimats (jutjar si és necessari reduir el risc).
SUBMINISTRAMENT I EMMAGATZEMATGE:
El fabricant del SPC associat a un Equip ha d'aportar "l'expedient tècnic" com a document amb les especificacions tècniques de l'Equip, que el qualifiquin com a component de seguretat incorporat, adquirint la consideració de MAUP, que ha de constar dels elements bàsics següents:
- Llista de requisits essencials aplicats, normes utilitzades i altres especificacions tècniques usades per al disseny.
- Solucions adoptades per a prevenir els perills que presenta la màquina o component de seguretat (MAUP).
- Plànols de conjunt i de muntatge i manteniment dels SPC incorporats
- Plànols detallats i complets que permetin comprovar el compliment dels requisits essencials de seguretat i salut (si cal, acompanyats amb notes de càlcul, resultat de proves, etc.,).
- Manual d'instruccions.
- Guia de manteniment preventiu.
Es seguiran les recomanacions d'emmagatzematge fixades pel projectista o fabricant.
Es reemplaçaran els elements, es netejaran, engreixaran, pintaran, ajustaran i es col·locaran en el lloc assignat, seguint les instruccions del projectista o fabricant.
S'emmagatzemaran sota cobert, en compartiments amplis i secs, amb temperatures compreses entre 15 i 25ºC.
L'emmagatzematge, control d'estat d'utilització i les entregues del SPC estaran documentades i custodiades, amb justificant de recepció de conformitat, entrega i rebut, per un responsable tècnic, delegat per l'emprador.
La vida útil dels SPC és limitada, podent ser deguda tant al seu desgast prematur per l'ús, com a la seva amortització, que vindrà fixada pel seu estat i el seu manteniment, així com la seva adaptació a l'estat de la tècnica, amb independència de la seva data de fabricació.
3.- UNITAT I CRITERIS D'AMIDAMENT
Unitat d'amidament: la indicada a la descripció de l'element
Criteri d'amidament: quantitat necessària subministrada a l'obra
4.- NORMATIVA DE COMPLIMENT OBLIGATORI
Real Decreto 1435/1992, de 27 de noviembre, por el que se dictan las disposiciones de aplicación de la directiva del consejo 89/392/CEE, relativa a la aproximación de las legislaciones de los estados miembros sobre máquinas.
Real Decreto 56/1995, de 20 de enero, por el que se modifica el Real Decreto 1435/1992, de 27 de noviembre, relativo a las disposiciones de aplicación de la directiva del consejo 89/392/CEE, sobre máquinas.
Real Decreto 1215/1997, de 18 de julio por el que se establecen las disposiciones mínimas de seguridad y salud para la utilización por los trabajadores de los equipos de trabajo.
Real Decreto 486/1997, de 14 de abril, por el que se establecen las disposiciones mínimas de seguridad y salud en los lugares de trabajo.
Real Decreto 1627/1997, de 24 de octubre, por el que se establecen disposiciones mínimas de seguridad y de salud en las obras de construcción.
Orden de 9 de marzo de 1971 por la que se aprueba la Ordenança General de Seguridad e Higiene en el Trabajo.
Orden de 28 de agosto de 1970 (trabajo) por la que se aprueba la Ordenança de Trabajo de la Construcción, Vidrio y Cerámica.
UNE-EN 1263-1:1997 Redes de seguridad. Parte 1: Requisitos de seguridad, métodos de ensayo.
Orden de 20 de mayo de 1952, por la que se aprueba el Reglamento de Seguridad e Higiene del trabajo en la indústria de la construcción.
Convenio OIT número 62 de 23 de junio de 1937. Prescripciones de seguridad en la indústria de la edificación
Real Decreto 842/2002 de 2 de agosto, por el que se aprueba el Reglamento Electrotécnico de Baja Tensión. REBT 2002
**B4 - MATERIALS PER A ESTRUCTURES**
**B4P - MATERIALS PREFABRICATS PER A ESTRUCTURES**
**B4PR - GRADES PREFABRICADES DE FORMIGÓ**
0.- ELEMENTS QUE CONTEMPLA EL PLEC
B4PRU001.
1.- DEFINICIÓ I CARACTERÍSTIQUES DELS ELEMENTS
Element prefabricat autoresistent de formigó armat en forma de L per a la formació grades, apte per a resistir les sol·licituds de càlcul i els esforços de muntatge.
CARACTERÍSTIQUES GENERALS:
Els elements prefabricats han d'anar marcats o etiquetats per mostrar la identificació del fabricant, la identificació del lloc de producció, el número d'identificació de la unitat (quan sigui necessari), la data de fabricació, el pes de la unitat (si és >800kg) i informació per a la instal·lació si fos necessari. També caldrà facilitar la següent informació: nom del fabricant, direcció del fabricant, identificació del producte, número de la norma del producte i número de la posició de la documentació tècnica (quan sigui necessari).
En comprovar l'aspecte superficial de l'element, aquest ha de tenir unes característiques uniformes i no s'admet la presència de rebaves, cocons, discontinuïtats en el formigonament, superfícies deteriorades, armadures visibles ni d'altres defectes que perjudiquin el seu comportament a l'obra o el seu aspecte exterior.
Només s'han d'utilitzar materials la idoneïtat dels quals estigui provada.
Els requisits dels materials que formen els prefabricats (acer i formigó) es descriuen en UNE-EN 13369 punt 4.1.
Tots els materials utilitzats en la fabricació de les peces han de complir les condicions fixades en les normes EHE-08 i UNE-EN 13369.
La resistència del formigó ha d'esser igual o superior a C25/30 per als prefabricats armats i C30/37 per als prefabricats pretesats.
L'armadura passiva, longitudinal, superior i inferior, la transversal i la de connexió ha d'estar feta amb filferros corrugats, que compleixin les exigències de l'EHE-08, art.31.1.
En la fabricació de la peça s'han de complir les prescripcions establertes en la norma EHE-08 i UNE-EN 13369 en especial les que fan referència a la seva durabilitat.
La peça ha de resistir, sense necessitat d'apuntalament, els esforços originats durant la seva col·locació i posada a l'obra.
La forma i dimensions de la secció de la peça així com la resistència del formigó i de les armadures i la seva disposició dins de la peça, han de ser les especificades en la DT.
Els recobriments de formigó mínims es descriuen en UNE-ENV 1992-1-1 punt 4.1
No s'han d'utilitzar granulats provinents de terres toves, friables ni poroses, ni les que tinguin compostos ferrosos, guix, nòduls de pirita o de qualsevol altre tipus de cloruns, sulfurs o sulfits.
El formigó no ha de tenir defectes de vibratge.
Expressió de les mides: Alçària x fondària
Gruix: >= 8 cm
Fissuració: Sense fissures visibles
Resistència característica estimada del formigó (Fest) al cap de 28 dies: >= 30 N/mm2
Toleràncies:
- Dimensions nominals de la secció: + 5%, - 2%
- Llargària: ± 20 mm
2.- CONDICIONS DE SUBMINISTRAMENT I EMMAGATZEMATGE
Subministrament: Durant el transport, càrrega, descàrrega i col·locació, els punts de suport i recolzament han de ser els especificats en la DT
Emmagatzematge: Han de recolzar-se en els punts especificats en la DT
No han de rebre cops ni estar sotmeses a càrregues imprevistes.
3.- UNITAT I CRITERIS D'AMIDAMENT
Unitat d'amidament: la indicada a la descripció de l'element
Criteri d'amidament: quantitat necessària subministrada a l'obra
4.- NORMATIVA DE COMPLIMENT OBLIGATORI
UNE-EN 13369:2006 Reglas comunes para productos prefabricados de hormigón.

Real Decreto 1247/2008, de 18 de julio, por el que se aprueba la Instrucción de Hormigón Estructural (EHE-08).

**B6 - MATERIALS PER A TANCAMENTS I DIVISÒRIES**

**B6A - MATERIALS PER A REIXATS I TANQUES LLEUGERES**

**B6AZ - MATERIALS AUXILIARS PER A REIXATS**

0.- ELEMENTS QUE CONTEMPLA EL PLEC

B6AZU010.

1.- DEFINICIÓ I CARACTERÍSTIQUES DELS ELEMENTS

Materials auxiliars per a reixats metàl·lics.

S'han considerat els tipus següents:

- Tub d'acer galvanitzat en calent per un procés d'immersió contínua, que forma el pal del reixat.
- Porta de planxa preformada d'acer galvanitzat de 2 m d'alçària amb bastiment de tub d'acer galvanitzat, per a tanca mòbil de malla metàl·lica
- Dau de formigó per a peu de tanca mòbil de malla d'acer.

ELEMENTS D'ACER GALVANITZAT:

Ha de tenir la superfície llisa i uniforme.

No ha de tenir cops, porus ni d'altres deformacions o defectes superficials.

El recobriment de zinc ha de ser homogeni i continu en tota la seva superfície i no ha de tenir esquerdes, exfoliacions ni despreniments.

Si existeixen soldadures s'han de tractar amb pintura de pols de zinc amb resines (galvanitzat en fred).

La seva secció ha de permetre la fixació de la malla amb els elements auxiliars.

Protecció de la galvanització: >= 385 g/m2

Protecció de la galvanització a les soldadures: >= 345 g/m2

Puresa del zinc: >= 98,5%

PORTA DE PLANXA:

La porta i el bastiment han de ser compatibles amb la resta d'elements que formen el reixat.

Ha de dur els elements d'ancoratge necessaris per a la seva fixació als elements de suport i els mecanismes d'apertura.

DAU DE FORMIGÓ:

Ha de portar els forats per a la fixació dels elements verticals del reixat.

No ha de tenir defectes que puguin alterar la seva resistència.

PAL DE PLANXA:

Toleràncies:

- Alçària: ± 1 mm
- Diàmetre: ± 1,2 mm
- Rectitud: ± 2 mm/m

2.- CONDICIONS DE SUBMINISTRAMENT I EMMAGATZEMATGE

PAL O PORTA DE PLANXA:

Subministrament: Amb els elements que calguin per tal d'assegurar la seva rectitud.

Emmagatzematge: Protegit de les pluges, els focus d'humitat i les zones on pugui rebre impactes. No ha d'estar en contacte amb el terra.

DAU DE FORMIGÓ:

No hi ha condicions específiques de subministrament ni d'emmagatzematge.

3.- UNITAT I CRITERIS D'AMIDAMENT

Unitat d'amidament: la indicada a la descripció de l'element

Criteri d'amidament: quantitat necessària subministrada a l'obra

4.- NORMATIVA DE COMPLIMENT OBLIGATORI

No hi ha normativa de compliment obligatori.

**B8 - MATERIALS PER A REVESTIMENTS**

**B89 - MATERIALS PER A PINTURES**

0.- ELEMENTS QUE CONTEMPLA EL PLEC

B89ZM000.

1.- DEFINICIÓ I CARACTERÍSTIQUES DELS ELEMENTS

Pintures, pastes i esmalts.

S'han considerat els tipus següents:

- Pintura a la cola: Pintura a l'aigua formada per un aglomerant a base de coles cel·lulòsiques o anilàcies i pigments resistents als àlcalis
- Pintura a la calç: Dissolució en aigua, l'aglutinant i el pigment de la qual és l'hidròxid de calç o la calç apagada
- Pintura al ciment: Dissolució en aigua de ciment blanc tractat i pigments resistents a l'alcalinitat
- Pintura al làtex: Pintura a base de polímers vinílics en dispersió
- Pintura plàstica: Pintura formada per un aglomerant a base d'un polímer sintètic, en dispersió aquosa i pigments càrrega-estenedors resistents als àlcalis i a la intempèrie
- Pintura acrílica: Pintura formada per copolímers acrílics amb pigments i càrregues inorgàniques, en una dispersió aquosa. Seca a l'aire per evaporació del dissolvent
- Esmalt gras: Pintura formada per olis secants barrejats amb resines dures, naturals o sintètiques i dissolvents
- Esmalt sintètic: Pintura formada per un aglomerant de resines alquídiques, soles o modificades, pigments resistents als àlcalis i a la intempèrie i additius modificadors de la brillantor. Seca a l'aire per evaporació del dissolvent
- Esmalt de poliuretà d'un component: Pintura formada per un aglomerant de resines de poliuretà, soles o modificades, que catalitzen amb la humitat atmosfèrica i pigments resistents als àlcalis i a la intempèrie, dissolta en dissolvents adequats
- Esmalt de poliuretà de dos components: Pintura formada per copolímers de resines de poliuretà fluïdificades i pigmentades. Seca per polimerització mitjançant un catalitzador
- Esmalt de poliuretà uretanat: Pintura formada per resines uretanades
- Esmalt epoxi: Revestiment de resines epoxi, format per dos components: un enduridor i una resina, que cal barrejar abans de l'aplicació. Seca per reacció química dels dos components
- Esmalt en dispersió acrílica: Copolímers acrílics en una emulsió aquosa
- Esmalt de clorcautxú: Seca a l'aire per evaporació del dissolvent
- Pasta plàstica de picar: Pintura formada per un vehicle a base d'un polímer sintètic, en dispersió aquosa i pigments càrrega-estenedors resistents als àlcalis i la intempèrie

PINTURA A LA COLA:

Característiques de la pel·lícula líquida:

- Amb l'envàs ple i al cap de 3 minuts d'agitació (INTA 16 32 03) no ha de tenir coàguls, pells, dipòsits durs ni flotació de pigments.
- Ha de tenir una consistència adequada per a la seva aplicació amb brotxa o amb corró. Ha de fer córrer la brotxa, ha de fluir, ha d'anivellar bé i ha de deixar una capa uniforme després de l'assecat
- Finor de mòlta dels pigments (INTA 16 02 55): < 50 micres
- Temperatura d'inflamació (INTA 16 02 32A): Ininflamable
- Temps d'assecatge a 23°C ± 2°C i 50% ± 5% HR (INTA 16 02 29):
- Al tacte: 2 h
- Totalment sec: 4 h

Característiques de la pel·lícula seca:

- La pintura ha de ser de color estable.
- Adherència (UNE 48032): <= 2

PINTURA A LA CALÇ:

Un cop preparada ha de tenir una consistència adequada per a la seva aplicació amb brotxa, corró o procediments neumàtics fins a la impregnació dels porus de la superfície a tractar.

Després d'assecar-se s'han d'aplicar dues capes d'acabat.

Un cop seca, ha de ser resistent a la intempèrie, ha d'endurir amb la humitat i el temps i ha de tenir propietats microbicides.

PINTURA AL CIMENT:

Un cop preparada ha de tenir una consistència adequada per a la seva aplicació amb brotxa, corró o pistola fins a la impregnació de la superfície a tractar.

Un cop seca ha de ser resistent a la intempèrie.

PINTURA AL LÀTEX:

Característiques de la pel·lícula líquida:

- Amb l'envàs ple i al cap de 3 minuts d'agitació (INTA 16 32 03) no ha de tenir coàguls, pells, ni dipòsits durs
- Un cop preparada ha de fer córrer la brotxa, ha de fluir, ha d'anivellar bé i ha de deixar una capa uniforme després de l'assecat
- Temps d'assecatge a 23°C ± 2°C i 50% ± 5% HR (INTA 16 02 29):
- Al tacte: < 30
- Totalment sec: < 2 h

Característiques de la pel·lícula seca:

- Adherència (UNE 48032): <= 2

PINTURA PLÀSTICA:

Característiques de la pel·lícula líquida:

- La pintura continguda al seu envàs original recentment obert, no ha de presentar senyals de putrefacció, pells ni matèries estranyes.
- Amb l'envàs ple i sotmesa a agitació (UNE_EN 21513 i UNE 48-083) no ha de tenir coàguls, pells, dipòsits durs ni flotació de pigments
- Ha de tenir una consistència adequada per a la seva aplicació amb brotxa o amb corró. Ha de fer córrer la brotxa, ha de fluir, ha d'anivellar bé i ha de deixar una capa uniforme després de l'assecat
- Finor de mòlta dels pigments (INTA 16 02 55): < 50 micres
- Temps d'assecatge a 23°C ± 2°C i 50% ± 5% HR (INTA 16 02 29):
- Al tacte: < 1 h
- Totalment sec: < 2 h
- Pes específic:
- Pintura per a interiors: < 16 kN/m3
- Pintura per a exteriors: < 15 kN/m3
- Rendiment: > 6 m2/kg
- Relació volum pigments + càrregues/volum pigments, pes càrregues, aglomerat sòlid (PVC): < 80%

Característiques de la pel·lícula seca:

- La pintura ha de ser de color estable, i per a exteriors, insaponificable.
- Adherència (UNE 48032): <= 2
- Capacitat de recobriment (UNE 48259): Relació constant >= 0,98
- Resistència al rentat (DIN 53778):
- Pintura plàstica per a interiors o pasta plàstica: >= 1000 cicles
- Pintura plàstica per a exteriors: >= 5000 cicles
- Solidesa a la llum (NF-T-30.057): Ha de complir
- Transmissió del vapor d'aigua (NF-T-30.018): Ha de complir

PINTURA PLÀSTICA PER A EXTERIORS:

Resistència a la immersió (UNE 48-144): No s'observen canvis o defectes

Resistència a la intempèrie (DIN 18363): Ha de complir

Resistència a l'abrasió (NF-T-30.015): Ha de complir

Resistència a la calor (UNE 48-033): Ha de complir

PINTURA ACRÍLICA:

Característiques de la pel·lícula líquida:

- Un cop preparada ha de tenir una consistència adequada per a la seva aplicació amb brotxa, corró o procediments pneumàtics
- Temps d'assecatge a 23°C ± 2°C i 50% ± 5% HR (INTA 16 02 29):
- Al tacte: < 4 h
- Totalment sec: < 14 h

Característiques de la pel·lícula seca:

- La pintura ha de ser de color estable i insaponificable.
- Ha de ser resistent a la intempèrie.

ESMALT GRAS:

Un cop preparada ha de tenir una consistència adequada per a la seva aplicació amb brotxa, corró o pistola fins a la impregnació de la superfície a tractar.

Temperatura d'inflamació (INTA 16 02 32A): > 30°C

Temps d'assecatge a 23°C ± 2°C i 50% ± 5% HR (INTA 16 02 29):

- Al tacte: < 1 h
- Totalment sec: < 6 h

Un cop sec, ha de tenir bona resistència al fregament i al rentat.

ESMALT SINTÈTIC:

No ha de tenir resines fenòliques (INTA 16 04 23) ni de colofonia (INTA 16 04 22).

Característiques de la pel·lícula líquida:

- Amb l'envàs ple i al cap de 3 minuts d'agitació (INTA 16 32 03) no ha de tenir coàguls, pells, dipòsits durs ni flotació de pigments.
- Ha de tenir la consistència adequada per a la seva aplicació amb brotxa. Ha de fer córrer la brotxa, ha de fluir bé i ha de deixar una capa uniforme després de l'assecatge.
- Finor de mòlta dels pigments (INTA 16 02 55): < 25 micres
- Temperatura d'inflamació (INTA 16 02 32A): > 30°C
- Temps d'assecatge a 23°C ± 2°C i 50% ± 5% HR (INTA 16 02 29):
- Al tacte: < 3 h
- Totalment sec: < 8 h
- Material volàtil (INTA 16 02 31): >= 70 ± 5%
- Rendiment per a una capa de 30 micres: >= 5 m2/kg
- Índex d'anivellament a 23 ± 2°C i 50 ± 5% HR (INTA 16 02 89): >= 5
- Índex de despreniments a 23 ± 2°C i 50 ± 5% HR (INTA 16 02 88): >= 4

Característiques de la pel·lícula seca:

- La pintura ha de ser de color estable i insaponificable.
- Adherència (UNE 48032): <= 2
- Ha de ser resistent a la intempèrie (INTA 16 06 02).
- Envelliment accelerat (INTA 16 06 55): < 6 unitats pèrdua de lluminositat (INTA 16 02 08)
- Resistència a l'abrasió (UNE 56818): Danys moderats
- Esgrogueïment accelerat per colors amb reflectància aparent superior al 80% (INTA 160.603): < 0,12

ESMALT DE POLIURETÀ D'UN COMPONENT:

Característiques de la pel·lícula líquida:

- Amb l'envàs ple i al cap de 3 minuts d'agitació (INTA 16 32 03) no ha de tenir coàguls, pells, dipòsits durs ni flotació de pigments.
- Ha de tenir la consistència adequada per a la seva aplicació amb brotxa. Ha de fer córrer la brotxa, ha de fluir bé i ha de deixar una capa uniforme després de l'assecatge.
- Temperatura d'inflamació (INTA 16 02 32A): > 30°C
- Temps d'assecatge a 23°C ± 2°C i 50% ± 5% HR (INTA 16 02 29):
- Al tacte: < 3 h
- Totalment sec: < 8 h
- Índex d'anivellament a 23 ± 2°C i 50 ± 5% HR (INTA 16 02 89): >= 5
- Índex de despreniments a 23 ± 2°C i 50 ± 5% HR (INTA 16 02 88): >= 4

Característiques de la pel·lícula seca:

- La pintura ha de ser de color estable i insaponificable.
- Adherència (UNE 48032): <= 2
- Ha de ser resistent a la intempèrie (INTA 16 06 02).
- Envelliment accelerat (INTA 16 06 05): < 6 unitats pèrdua de lluminositat (INTA 16 02 08)
- Resistència a l'abrasió (UNE 56818): Danys petits
- Adherència i resistència a l'impacte:

+----------+----------+----------+
| | A les 24 h | Al cap de 7 dies |
|---|---|---|
| Adherència al quadriculat: | 100% | 100% |
| Impacte directe o indirecte: | | |
| Bola de 12,5 des de 50 cm (INTA 160.266) | Bé | Ha de complir |

- Resistència a la càrrega concentrada en moviment (UNE 56-814): Danys moderats
- Resistència a la càrrega rodant (UNE 56-815): Danys petits
- Resistència a la càrrega arrossegada (UNE 56-816): Danys petits
- Resistència al ratllat (UNE 48-173): Resistent
- Resistència a la calor (UNE 48-033): Ha de complir
- Resistència química:
- A l'àcid cítric al 10%: 15 dies
- A l'àcid làctic al 5%: 15 dies
- A l'àcid acètic al 5%: 15 dies
- A l'oli de cremar: Cap modificació
- Al xilol: Cap modificació
- Al clorur sòdic al 20%: 15 dies
- A l'aigua: 15 dies

ESMALT DE POLIURETÀ DE DOS COMPONENTS:

Cal barrejar els dos components abans de l'aplicació.

Característiques de la pel·lícula líquida:

- Ha de tenir la consistència adequada per a la seva aplicació amb brotxa. Ha de fer córrer la brotxa, ha de fluir bé i ha de deixar una capa uniforme després de l'assecatge.
- Temperatura d'inflamació (INTA 16 02 32A): > 30°C
- Temps d'assecatge a 23°C ± 2°C i 50% ± 5% HR (INTA 16 02 29):
- Al tacte: < 3 h
- Totalment sec: < 8 h

Característiques de la pel·lícula seca:

- La pintura ha de ser de color estable i insaponificable.
- Adherència (UNE 48032): <= 2
- Ha de ser resistent a la intempèrie (INTA 16 06 02).
- Envelliment accelerat (INTA 16 06 55): < 6 unitats pèrdua de lluminositat (INTA 16 02 08)
- Resistència a l'abrasió (UNE 56818): Danys petits
- Ha de tenir bona resistència química als àcids diluïts, als hidrocarburs, les sals i als detergents.

ESMALT DE POLIURETÀ URETANAT:

Un cop preparada ha de tenir una consistència adequada per a la seva aplicació amb brotxa, corró o pistola fins a la impregnació de la superfície a tractar.

Temps d'assecatge a 20°C: 1 - 2 h

Ha de tenir bona resistència a l'aigua salada i al sol.

ESMALT DE DISPERSIÓ ACRÍLICA:

Un cop preparada ha de tenir una consistència adequada per a la seva

aplicació amb brotxa, corró o pistola fins a la impregnació de la superfície a tractar.
Temperatura d'inflamació (INTA 16 02 32A): Ininflamable
Temps d'assecatge a 23°C ± 2°C i 50% ± 5% HR (INTA 16 02 29):
- Al tacte: < 20 min
- Totalment sec: < 1 h

ESMALT DE CLORCAUTXÚ:
Un cop preparada ha de tenir una consistència adequada per a la seva aplicació amb brotxa o corró.
Temps d'assecatge a 23°C ± 2°C i 50% ± 5% HR (INTA 16 02 29):
- Al tacte: < 30 min
- Totalment sec: < 2 h

Ha de ser resistent a l'aigua dolça i salada, als àcids i als àlcalis.

ESMALT EPOXI:
Un cop preparada ha de tenir una consistència adequada per a la seva aplicació amb brotxa, corró o pistola.
Temperatura d'inflamació (INTA 16 02 29): > 30°C
Temps d'assecatge a 23°C ± 2°C i 50% ± 5% HR (INTA 16 02 29):
- Al tacte: < 30 min
- Totalment sec: < 10 h

Ha de tenir bona resistència al desgast.
Ha de ser resistent a l'àcid làctic 1%, acètic 10%, clorhídric 20%, cítric 30%, sosa i solucions bàsiques, als hidrocarburs (benzina, querosè) als olis animals i vegetals, a l'aigua, als detergents i a l'alcohol etílic 10%.
Resistència mecànica (després de 7 dies de polimerització):
- Tracció: >= 16 N/mm2
- Compressió: >= 85 N/mm2

Resistència a la temperatura: 80°C

PASTA PLÀSTICA DE PICAR:
Característiques de la pel·lícula líquida:
- Amb l'envàs ple i al cap de 3 minuts d'agitació (INTA 16 32 03) no ha de tenir coàguls, pells, dipòsits durs ni flotació de pigments.
- Ha de tenir una consistència adequada.
- Finor de mòlta dels pigments (INTA 16 02 55): < 50 micres
- Temps d'assecatge a 23°C ± 2°C i 50% ± 5% HR (INTA 16 02 29):
- Al tacte: < 1 h
- Totalment sec: < 2 h
- Pes específic: < 17 kN/m3
- Relació: volum del pigment/volum de la resina (PVC): < 80%

Característiques de la pel·lícula seca:
- La pintura ha de ser de color estable i insaponificable.
- Adherència (UNE 48032): <= 2
- Resistència al rentat (DIN 53778):
- Pintura plàstica per a interiors o pasta plàstica: >= 1000 cicles
- Pintura plàstica per a exteriors: >= 5000 cicles
- Solidesa a la llum (NF-T-30.057): Ha de complir
- Transmissió del vapor d'aigua (NF-T-30.018): Ha de complir
- Resistència a la immersió (UNE 48-144): No s'observen canvis o defectes
- Resistència a la intempèrie (DIN 18363): Ha de complir
- Resistència a l'abrasió (NF-T-30.015): Ha de complir
- Resistència a la calor (UNE 48-033): Ha de complir

2.- CONDICIONS DE SUBMINISTRAMENT I EMMAGATZEMATGE
PINTURA A LA COLA, AL LÀTEX, ACRÍLICA, PLÀSTICA, ESMALT GRAS, SINTÈTIC, DE POLIURETÀ, DE DISPERSIÓ ACRÍLICA, EPOXI I PASTA DE PICAR:
Subministrament: En pots o bidons.
Emmagatzematge: En llocs ventilats i no exposats al sol, dins del seu envàs tancat i sense contacte amb el terra. S'ha de preservar de les gelades.

PINTURA A LA CALÇ:
Subministrament de la calç aèria en terrossos o envasada.
La calç hidràulica ha de subministrar-se en pols.
Emmagatzematge: En llocs ventilats i no exposats al sol, dins del seu envàs tancat i sense contacte amb el terra. S'ha de preservar de les gelades.

PINTURA AL CIMENT:
Subministrament: En pols, en envasos adequats.
Emmagatzematge: En llocs ventilats i no exposats al sol, dins del seu envàs tancat i sense contacte amb el terra. S'ha de preservar de les gelades.

3.- UNITAT I CRITERIS D'AMIDAMENT
Unitat d'amidament: la indicada a la descripció de l'element
Criteri d'amidament: quantitat necessària subministrada a l'obra

4.- NORMATIVA DE COMPLIMENT OBLIGATORI
No hi ha normativa de compliment obligatori.

5.- CONDICIONS DE CONTROL DE RECEPCIÓ
CONDICIONS DE MARCATGE I CONTROL DE LA DOCUMENTACIÓ EN PINTURA A LA
COLA, AL LÀTEX, ACRÍLICA, PLÀSTICA, ESMALT GRAS, SINTÈTIC, DE POLIURETÀ,
DE DISPERSIÓ ACRÍLICA, EPOXI I PASTA DE PICAR:
A cada envàs hi ha d'haver les dades següents:
- Identificació del fabricant
- Nom comercial del producte
- Identificació del producte
- Codi d'identificació
- Pes net o volum del producte
- Data de caducitat
- Instruccions d'ús
- Dissolvents adequats
- Límits de temperatura
- Temps d'assecatge al tacte, total i de repintat
- Toxicitat i inflamabilitat
- Proporció de la barreja i temps d'utilització, en els productes de dos components
- Color i acabat, en la pintura plàstica o al làtex i en l'esmalt sintètic, de poliuretà

CONDICIONS DE MARCATGE I CONTROL DE LA DOCUMENTACIÓ EN PINTURA A LA
CALÇ:
A cada envàs hi ha d'haver les dades següents:
- Identificació del fabricant
- Nom comercial del producte
- Identificació del producte
- Codi d'identificació
- Pes net o volum del producte
- Toxicitat i inflamabilitat

CONDICIONS DE MARCATGE I CONTROL DE LA DOCUMENTACIÓ EN PINTURA AL CIMENT:
A cada envàs hi ha d'haver les dades següents:
- Identificació del fabricant
- Nom comercial del producte
- Identificació del producte
- Codi d'identificació
- Pes net o volum del producte
- Instruccions d'ús
- Temps d'estabilitat de la barreja
- Temperatura mínima d'aplicació
- Temps d'assecatge
- Rendiment teòric en m/l
- Color

OPERACIONS DE CONTROL:
Els punts de control més destacables són els següents:
- En cada subministrament d'esmalt, es comprovarà que l'etiquetatge dels envasos contingui les dades exigides a les especificacions.

El control de recepció de material verificarà que les característiques dels materials són coincidents amb l'establert en la DT. Aquest control ha de complir l'especificat en l'apartat 7.2 del CTE.
Control de documentació: documents d'origen (full de subministrament i etiquetat), certificat de garantia del fabricant, en el seu cas, (signat per persona física) i els documents de conformitat o autoritzacions administratives exigides, inclòs la documentació corresponent al marcatge CE quan sigui pertinent.
Control mitjançant distintius de qualitat i avaluacions d'idoneïtat: En el cas que el fabricant disposi de marques de qualitat, ha d'aportar-ne la documentació corresponent
Control de recepció mitjançant assaigs: Si el material disposa d'una marca legalment reconeguda a un país de la CEE (Marcatge CE, AENOR, etc.) es podrà prescindir dels assaigs de control de recepció de les característiques del material garantides per la marca; i la DF sol·licitarà en aquest cas, els resultats dels assaigs corresponents al subministrament rebut. En qualsevol cas, la DF podrà sol·licitar assaigs de control de recepció si ho creu convenient.
- Comprovació de l'estat de conservació de la pintura, en un 10 % dels pots rebuts (INTA 16 02 26).

OPERACIONS DE CONTROL EN PINTURA PLÀSTICA:
- Recepció del certificat de qualitat del fabricant, on constin els resultats dels assaigs següents:
- Determinació de la finor de mòlta dels pigments INTA 16.02.55 (10.57)
- Temps d'assecatge INTA 16.02.29 (6.57)
- Pes específic UNE EN ISO 2811-1
- Capacitat de cobriment en humitat INTA 16.02.62(9.82)
- Capacitat de cobriment en sec INTA 16.02.61(2.58)
- Conservació de la pintura (cada 100 m2) INTA 16.02.26

En cas de no rebre aquests resultats abans del inici de l'activitat, o que la DF no els consideri representatius, el contractista haurà de realitzar els assaigs corresponents, al seu càrrec i fora del pressupost d'autocontrol.

OPERACIONS DE CONTROL EN ESMALT SINTÈTIC I DE POLIURETÀ:
- Recepció del certificat de qualitat del fabricant, on constin els resultats dels assaigs següents:
- Esmalt sintètic:
- Assaigs sobre la pintura líquida:
- Determinació de la finor de mòlta dels pigments INTA 16.02.55 (10.57)
- Punt d'inflamació INTA 16.02.32A (7.61)
- Contingut matèria volàtil INTA 16.02.31A (10.7)
- Índex d'anivellament INTA.16.02.89 (9.68)
- Índex de despreniments INTA 16.02.88
- Temps d'assecatge INTA 16.02.29 (6.57)
- Assaigs sobre la pel·lícula seca:
- Envelliment accelerat INTA 16.06.05 (10.74) ó UNE 48071
- Resistència a l'abrasió d'una capa UNE 48250
- Engroguiment accelerat INTA 16.06.05 (10.74) ó UNE 48071
- Conservació de la pintura INTA 16.02.26
- Esmalt de poliuretà:
- Assaigs sobre la pintura líquida:
- Punt d'inflamació INTA 16.02.32A (7.61)
- Índex d'anivellament INTA.16.02.89 (9.68)
- Índex de despreniments INTA 16.02.88
- Temps d'assecatge INTA 16.02.29 (6.57)
- Assaigs sobre la pel·lícula seca:
- Envelliment accelerat INTA 16.06.05 (10.74) ó UNE 48071
- Resistència al impacte UNE EN ISO 6272-1
- Càrrega concentrada en moviment UNE EN ISO 6272-1
- Resistència al ratllat UNE EN ISO 1518
- Resistència a l'abrasió d'una capa UNE 48250
- Resistència a agents químics UNE 48027
- Conservació de la pintura INTA 16.02.26
- Resistència al calor UNE 48033

En cas de no rebre aquests resultats abans del inici de l'activitat, o que la DF no els consideri representatius, el contractista haurà de realitzar els assaigs corresponents, al seu càrrec i fora del pressupost d'autocontrol.

CRITERIS DE PRESA DE MOSTRES:
Els controls s'han de realitzar segons les instruccions de la DF i els criteris indicats a les normes de procediment corresponents.

INTERPRETACIÓ DE RESULTATS I ACTUACIONS EN CAS D'INCOMPLIMENT:
No s'acceptaran els pots de pintura que no estiguin degudament etiquetats i/o certificats, així com els que presentin mal estat de conservació i/o emmagatzematge.
En cas d'observar deficiències en l'estat de conservació d'un pot, es rebutjarà la unitat corresponent i s'incrementarà la inspecció, en primera instància, fins al 20 % dels pots subministrats. Si es continuen observant irregularitats, es passarà a controlar el 100% del subministrament.
Els assaigs d'identificació han de resultar d'acord a les especificacions del plec i a les condicions garantides en el certificat del material.
En cas d'incompliment, es realitzarà l'assaig sobre dues mostres més del mateix lot, acceptant-ne el conjunt sempre que els dos resultats estiguin d'acord a dites especificacions.

**B8Z - MATERIALS ESPECIALS PER A REVESTIMENTS**

**B8ZA - MATERIALS PER A IMPRIMACIONS I TRACTAMENTS SUPERFICIALS**

0.- ELEMENTS QUE CONTEMPLA EL PLEC
B8ZAA000.

1.- DEFINICIÓ I CARACTERÍSTIQUES DELS ELEMENTS
Materials per a envernissats, emprimacions i tractaments superficials.
S'han considerat els tipus següents:
- Brea epoxi: Pintura formada per una base de quitrà, resina epoxi i dissolvent i per un catalitzador format per una solució de poliamina, poliamida o d'altres
- Emprimació antioxidant: Emprimació sintètica de mini de plom electrolític, modificada eventualment amb oli de llinosa
- Emprimació antioxidant grassa: Emprimació de mini de plom electrolític barrejada amb olis i dissolvents
- Emprimació antioxidant al clorcautxú, a base de clorcautxú Modificat
- Emprimació antioxidant al poliuretà: Emprimació de dos components a base de resines de poliuretà soles o modificades
- Emprimació de làtex: Emprimació de polímer vinílic en dispersió
- Emprimació fosfatant a base de resines viníliques o fenòliques, soles o modificades que catalitzen en ser barrejades amb un activador
- Pintura decapant: Producte líquid o semi pastós, el component principal del qual és el clorur de metilè amb dissolvents i altres additius
- Decapant de baixa alcalinitat: producte específic per a paviments delicats, es composa bàsicament de tensioactius aniònics i sabons.
- Polímer orgànic o inorgànic: Pintura mineral formada per polímers orgànics o inorgànics, impermeable, de resistència química alta enfront dels àcids orgànics i inorgànics
- Protector químic insecticida-fungicida per a fusta: Producte protector de la fusta o els seus productes derivats, mitjançant el control dels organismes que destrueixen o alteren la fusta, classificat com a TP8 pel R.D. 830/2010
- Segelladora: Producte segellant per a fusta, guix i ciment i paviments porosos
- Solució de silicona
- Vernís gras, format d'olis secants barrejats amb resines dures, naturals o sintètiques i dissolvents
- Vernís sintètic, format per un aglomerant de resines alquídiques, soles o modificades, i amb additius modificadors de la brillantor
- Vernís de poliuretà d'un component, format per un aglomerant de resines de poliuretà, soles o modificades, que catalitzen amb la humitat atmosfèrica, dissolt en dissolvents adequats
- Vernís de poliuretà de dos components, format per un aglomerant de resines hidroxilades, soles o modificades, que catalitzen en ser mesclades amb un isocianat
- Vernís de poliuretà uretanat, format per resines uretanades
- Vernís fenòlic, format per resines fenòliques i olis especials
- Vernís d'urea-formol, format per un aglomerant a base de resines d'urea-formol i additius modificants de la lluentor, dissolt en dissolvents adequats

VERNÍS:
Ha de tenir la consistència adequada per a la seva aplicació amb brotxa.
Ha de fer córrer la brotxa, ha de fluir bé i ha de deixar una capa uniforme després de l'assecatge.

VERNÍS GRAS:
Ha de ser resistent al fregament i al rentat.

VERNÍS SINTÈTIC:
No ha de tenir resines fenòliques (INTA 16 04 23) ni de colofonia (INTA 16 04 22).
Rendiment per a una capa de 30 micres: >= 5 m2/kg
Característiques de la pel·lícula líquida:
- Amb l'envàs ple i al cap de 3 minuts d'agitació (INTA 16.32.03) no ha de tenir coàguls, pells ni dipòsits durs
- Temperatura d'inflamació (INTA 16.02.32A): >= 30°C
- Índex d'anivellament a 23 ± 2°C i 50 ± 5% HR (INTA 16 02 89): >= 5
- Índex de despreniments a 23 ± 2°C i 50 ± 5% HR (INTA 16 02 88): >= 4
- Temps d'assecatge a 23°C ± 2°C i 50% ± 5% HR (INTA 16 02 29):
- Al tacte: < 5 h
- Totalment sec: < 12 h

Característiques de la pel·lícula seca:
- Ha de ser de color estable i insaponificable.
- Ha de ser resistent a la intempèrie (INTA 16 06 02).
- Envelliment accelerat (INTA 16 06 05): < 6 unitats pèrdua de lluminositat (INTA 16 02 08)
- Adherència (UNE 48032): <= 2
- Resistència a l'abrasió (UNE 56818): Danys moderats

VERNÍS DE POLIURETÀ:

Característiques de la pel·lícula líquida:
- Amb l'envàs ple i al cap de 3 minuts d'agitació (INTA 16.32.03) no ha de tenir coàguls, pells ni dipòsits durs
- Temperatura d'inflamació (INTA 16.02.32A): >= 30°C
- Índex d'anivellament a 23 ± 2°C i 50 ± 5% HR (INTA 16 02 89): >= 5
- Índex de despreniments a 23 ± 2°C i 50 ± 5% HR (INTA 16 02 88): >= 4
- Temps d'assecatge a 23°C ± 2°C i 50% ± 5% HR (INTA 16 02 29):
- Al tacte: < 1 h
- Totalment sec: < 10 h
Característiques de la pel·lícula seca:
- Ha de ser de color estable i insaponificable.
- Ha de ser resistent a la intempèrie (INTA 16 06 02).
- Envelliment accelerat (INTA 16 06 05): < 6 unitats pèrdua de lluminositat (INTA 16 02 08)
- Adherència (UNE 48032): <= 2
- Resistència a l'abrasió (UNE 56818): Danys petits
- Adherència i resistència a l'impacte:

| | A les 24 h | Al cap de 7 dies |
|---|---|---|
| Adherència al quadriculat: | 100% | 100% |
| Impacte directe o indirecte: | | |
| Bola de 12,5 des de 50 cm (INTA 160.266) | Bé | Ha de complir |

- Resistència a la càrrega concentrada en moviment (UNE 56-814): Danys moderats
- Resistència a la càrrega rodant (UNE 56-815): Danys petits
- Resistència a la càrrega arrossegada (UNE 56-816): Danys petits
- Resistència al ratllat (UNE 48-173): Resistent
- Resistència a la calor (UNE 48033): Fins a 250°C
- Resistència química:
- A l'àcid cítric al 10%: 15 dies
- A l’àcid làctic al 5%: 15 dies
- A l'àcid acètic al 5%: 15 dies
- A l'oli de cremar: Cap modificació
- Al xilol: Cap modificació
- Al clorur sòdic al 20%: 15 dies
- A l'aigua: 15 dies

VERNÍS DE POLIURETÀ DE DOS COMPONENTS:
Temps d'inducció de la mescla: 15 - 30 minuts
Vida de la mescla a 23 ± 2°C i 50 ± 5% HR (INTA 16 02 29): 2 - 8 h
VERNÍS DE POLIURETÀ URETANAT:
Ha de tenir bona resistència a l'aigua salada i al sol.
Temps d'assecatge a 20°C: 1 - 2 h
VERNÍS FENÒLIC:
Temps d'assecatge a 20°C: 6 - 12 h
VERNÍS D'UREA-FORMOL:
Característiques de la pel·lícula líquida:
- Amb l'envàs ple i al cap de 3 minuts d'agitació (INTA 16.32.03) no ha de tenir coàguls, pells ni dipòsits durs
- Temperatura d'inflamació (INTA 16.02.32A): >= 30°C
- Índex d'anivellament a 23 ± 2°C i 50 ± 5% HR (INTA 16 02 89): >= 5
- Índex de despreniments a 23 ± 2°C i 50 ± 5% HR (INTA 16 02 88): >= 4
- Temps d'assecatge a 23°C ± 2°C i 50% ± 5% HR (INTA 16 02 29):
- Al tacte: < 30 min
- Totalment sec: < 3 h
Característiques de la pel·lícula seca:
- Ha de ser de color estable i insaponificable.
- Ha de ser resistent a la intempèrie (INTA 16 06 02).
- Envelliment accelerat (INTA 16 06 05): < 6 unitats pèrdua de lluminositat (INTA 16 02 08)
- Adherència (UNE 48032): <= 2
BREA EPOXI:
El component base, amb l'envàs ple i acabat d'obrir, no ha de tenir coàguls, pells ni dipòsits durs (INTA 16 02 26).
Relació resina epoxi/quitrà: 40/60
Temperatura d'inflamació del component base (INTA 16 02 44): > 30°C
Temps d'assecatge per a repintar (INTA 16 02 29): >= 18 h
Gruix de la capa (INTA 16 02 24): >= 100 micres
Resistència a la boira salina (INTA 16 06 04): Ha de complir
Resistència a la immersió (INTA 16 06 01): Ha de complir
IMPRIMACIÓ ANTIOXIDANT:
Característiques de la pel·lícula líquida:
- Amb l'envàs ple i al cap de 3 minuts d'agitació (INTA 16 32 03) no ha de tenir coàguls, pells, dipòsits durs ni flotació de pigments.
- Pigment: >= 26% de mini de plom electrolític
- Puresa del mini de plom electrolític (INTA 16 12 11): >= 99,6%
- Finor de la mòlta (INTA 16 02 55): < 50 micres
- Temperatura d'inflamació (INTA 16 02 32): > 25°C
- Índex d'anivellament a 23 ± 2°C i 50 ± 5% HR (INTA 16 02 89): > 3
- Temps d'assecatge a 23 ±2°C i 50 ±5% HR (INTA 16 02 29):
- Al tacte: < 1 h
- Totalment seca: < 6 h
- Pes específic a 23 ± 2°C, 50 ± 5% HR (INTA 16 42 03): > 18 kN/m3
- Rendiment per a una capa de 30 - 40 micres: > 4 m2/kg
Característiques de la pel·lícula seca:
- Resistència a la boira marina (INTA 16 01 01, ASTM B.117-73, oxidació marina 8 (0,1%) ASTM D.610-68): >= 150 h
- Adherència (UNE 48032): <= 2
IMPRIMACIÓ ANTIOXIDANT GRASSA:
Ha de tenir una consistència adequada per a la seva aplicació amb brotxa.
Temperatura d'inflamació (INTA 16 02 32): > 30°C
Temps d'assecatge a 23 ±2°C i 50 ±5% HR (INTA 16 02 29):
- Al tacte: < 1 h
- Totalment seca: < 18 h
Pes específic a 20°C: > 23 kN/m3
Rendiment per una capa de 45 - 50 micres: > 4 m2/kg
IMPRIMACIÓ ANTIOXIDANT AL CLORCAUTXÚ:
Ha de tenir una consistència adequada per a la seva aplicació amb brotxa o pistola.
Temperatura d'inflamació (INTA 16 02 32): > 23°C
Temps d'assecatge a 23 ±2°C i 50 ±5% HR (INTA 16 02 29):
- Al tacte: < 45 min
- Totalment seca: < 4 h
Pes específic a 20°C: > 17,3 kN/m3
Rendiment per una capa de 40 - 45 micres: > 4 m2/kg
IMPRIMACIÓ ANTIOXIDANT AL POLIURETÀ:
Ha de tenir una consistència adequada per a la seva aplicació amb brotxa o pistola.
Temps d'assecatge a 23 ±2°C i 50 ±5% HR (INTA 16 02 29):
- Al tacte: < 15 min
- Totalment seca: < 2 h
Pes específic a 20°C: > 13,5 kN/m3
Rendiment per una capa de 40 - 45 micres: > 4 m2/kg
IMPRIMACIÓ DE LÀTEX:
Característiques de la pel·lícula líquida:
- Amb l'envàs ple i al cap de 3 minuts d'agitació (INTA 16.32.03) no ha de tenir coàguls, pells ni dipòsits durs
- Ha de tenir una consistència adequada per a la seva aplicació amb brotxa. Ha de fer córrer la brotxa i ha de fluir bé, i ha de deixar una capa uniforme després de l'assecat
- Al tacte: < 30 min
- Totalment seca: < 2 h
- Temps d'assecatge a 23 ±2°C i 50 ±5% HR (INTA 16 02 29):
Característiques de la pel·lícula seca:
- Adherència (UNE 48032): <= 2
IMPRIMACIÓ FOSFATANT:
Característiques de la pel·lícula líquida:
- La mescla preparada, al cap de 3 minuts d'agitació, no ha de tenir coàguls, pells ni dipòsits durs
- Ha de tenir una consistència adequada per a la seva aplicació amb brotxa. Ha de fer córrer la brotxa i ha de fluir bé, i ha de deixar una capa uniforme després de l'assecat
- Temps d'assecatge a 23 ±2°C i 50 ±5% HR (INTA 16 02 29):
- Al tacte: < 15 min
- Totalment seca: < 1 h
Característiques de la pel·lícula seca:
- Gruix de la capa: 4 - 10 micres
- Adherència (UNE 48032): <= 2
LÍQUID DECAPANT DE BAIXA ALCALINITAT:
Dilució del 25 al 50%
Un cop aplicat no ha d'alterar el color del material sobre el qual s'ha aplicat
pH (c.c.): 10,5
PINTURA DECAPANT:
Ha de ser d'evaporació ràpida.
Un cop aplicat ha de desprendre les capes de pintura en pocs minuts.
Ha de tenir una consistència per a la seva aplicació amb brotxa o espàtula.
POLÍMER ACRÍLIC, ORGÀNIC O INORGÀNIC:
Temps d'assecatge: <= 30 min
Temps d'assecatge per a repintar: > 8 h
Pes específic: 13 kN/m3
PROTECTOR QUÍMIC INSECTICIDA-FUNGICIDA:
Amb l'envàs ple i al cap de 3 minuts d'agitació (INTA 16 32 03) no ha de tenir coàguls, pells ni dipòsits durs.
Ha de tenir una consistència adequada per a impregnar bé les fibres.
Adherència (UNE 48-032): <= 2
SEGELLADORA AMB POLÍMERS ACRÍLICS:
pH sobre T.Q.:7,75
SEGELLADORA:
Característiques de la pel·lícula líquida:
- Amb l'envàs ple i al cap de 3 minuts d'agitació (INTA 16 32 03) no ha de tenir coàguls, pells, dipòsits durs ni flotació de pigments.
- Ha de tenir una dilució adequada per a la seva aplicació amb brotxa. Ha de fer córrer la brotxa, ha de fluir i anivellar bé, i ha de deixar una capa uniforme després de l'assecat
- Finor de la mòlta (INTA 16 02 55): < 60 micres
- Temperatura d'inflamació (INTA 16 02 32): > 30°C
- Temps d'assecatge a 23 ±2°C i 50 ±5% HR (INTA 16 02 29):
- Al tacte: 30 min - 4 h
- Totalment seca: < 12 h
- Rendiment per a una capa de 60 micres: > 10 m2/kg
Característiques de la pel·lícula seca:
- Adherència (UNE 48032): <= 2
SOLUCIÓ DE SILICONA:
Ha de tenir la consistència adequada per a la seva aplicació amb brotxa, corró o pistola. Ha d'impregnar bé les superfícies poroses sense deixar pel·lícula.
Rendiment: > 3 m2/l
Temps d'assecatge al tacte a 20°C: < 1 h
2.- CONDICIONS DE SUBMINISTRAMENT I EMMAGATZEMATGE
Subministrament: En pots o bidons.
Emmagatzematge: En llocs ventilats i no exposats al sol, dins del seu envàs tancat i sense contacte amb el terra. S'ha de preservar de les gelades.
3.- UNITAT I CRITERIS D'AMIDAMENT
Unitat d'amidament: la indicada a la descripció de l'element
Criteri d'amidament: quantitat necessària subministrada a l'obra
4.- NORMATIVA DE COMPLIMENT OBLIGATORI
No hi ha normativa de compliment obligatori.
5.- CONDICIONS DE CONTROL DE RECEPCIÓ
CONDICIONS DE MARCATGE I CONTROL DE LA DOCUMENTACIÓ:
A cada envàs hi ha d'haver les dades següents:
- Identificació del fabricant
- Nom comercial del producte
- Identificació del producte
- Acabat, en el vernís
- Codi d'identificació
- Pes net o volum del producte
- Data de caducitat
- Instruccions d'ús
- Dissolvents adequats
- Límits de temperatura
- Temps d'assecatge al tacte, total i de repintat
- Toxicitat i inflamabilitat
- Color, en el vernís de poliuretà de dos components
- Temps d'inducció de la mescla i vida de la mescla, en els productes de dos components.
- Proporció mescla: Base/activador, en l'emprimació fosfatant o Base/catalitzador en la brea epoxi.
OPERACIONS DE CONTROL:
Els punts de control més destacables són els següents:
- En cada subministrament d'esmalt, es comprovarà que l'etiquetatge dels envasos contingui les dades exigides a les especificacions.
El control de recepció de material verificarà que les característiques dels materials són coincidents amb l'establert en la DT. Aquest control ha de complir l'especificat en l'apartat 7.2 del CTE.
Control de documentació: documents d'origen (full de subministrament i etiquetat), certificat de garantia del fabricant, en el seu cas, (signat per persona física) i els documents de conformitat o autoritzacions administratives exigides, inclòs la documentació corresponent al marcatge CE quan sigui pertinent.
Control mitjançant distintius de qualitat i avaluacions d'idoneïtat: En el cas que el fabricant disposi de marques de qualitat, ha d'aportar-ne la documentació corresponent
Control de recepció mitjançant assaigs: Si el material disposa d'una marca legalment reconeguda a un país de la CEE (Marcatge CE, AENOR, etc.) es podrà prescindir dels assaigs de control de recepció de les característiques del material garantides per la marca; i la DF sol·licitarà en aquest cas, els resultats dels assaigs corresponents al subministrament rebut. En qualsevol cas, la DF podrà sol·licitar assaigs de control de recepció si ho creu convenient.
OPERACIONS DE CONTROL EN IMPRIMACIÓ D'ELEMENTS METÀL·LICS:
Els punts de control més destacables són els següents:
- Recepció del certificat de qualitat del fabricant, on constin els resultats dels assaigs següents:
- Assaigs sobre pintura líquida:
- Dotació de pigment
- Puresa del mini de plom electrolític INTA 16.12.11
- Finor de la mòlta dels pigments INTA 16.02.55 (10.57)
- Temperatura d'inflamació INTA 16.02.32A (7.61)
- Pes específic UNE-EN ISO 2811-1
- Índex d'anivellament INTA.16.02.89 (9.68)
- Temps d'assecatge INTA 16.02.29 (6.57)
- Assaigs sobre pel·lícula seca:
- Resistència a la boira marina UNE EN ISO 9227
- Adherència UNE EN ISO 2409
En cas de no rebre aquests resultats abans del inici de l'activitat, o que la DF no els consideri representatius, el contractista haurà de realitzar els assaigs corresponents, al seu càrrec i fora del pressupost d'autocontrol.
OPERACIONS DE CONTROL EN ENVERNISSAT DE PARAMENTS:
Els punts de control més destacables són els següents:
- Abans de començar l'obra, si varia el subministrament, i per cada tipus diferent que arribi a l'obra, es demanaran al contractista els certificats del fabricant que garanteixin el compliment del plec de condicions tècniques, incloent els resultats dels assaigs següents, realitzats per un laboratori acreditat:
- Temperatura d'inflamació INTA 160.232A
- Índex d'anivellament INTA 160289
- Índex de despreniment INTA 160.288
- Temps d'assecat INTA 160.229
- Envelliment accelerat INTA 160.605
- Adherència UNE EN ISO 2409
En cas de no rebre aquests resultats abans del inici de l'activitat, o que la DF no els consideri representatius, el contractista haurà de realitzar els assaigs corresponents, al seu càrrec i fora del pressupost d'autocontrol.
CRITERIS DE PRESA DE MOSTRES:
Els controls s'han de realitzar segons les instruccions de la DF i els criteris indicats a les normes de procediment corresponents.
INTERPRETACIÓ DE RESULTATS I ACTUACIONS EN CAS D'INCOMPLIMENT EN IMPRIMACIÓ D'ELEMENTS METÀL·LICS:
No s'acceptaran els pots de pintura que no estiguin degudament etiquetats i/o certificats, així com els que presentin mal estat de conservació i/o emmagatzematge.
En cas d'observar deficiències en l'estat de conservació d'un pot, es rebutjarà la unitat corresponent i s'incrementarà la inspecció, en primera instància, fins al 20 % dels pots subministrats. Si es continuen observant irregularitats, es passarà a controlar el 100% del subministrament.
Els assaigs d'identificació han de resultar d'acord a les especificacions del plec i a les condicions garantides en el certificat del material.
En cas d'incompliment, es realitzarà l'assaig sobre dues mostres més del mateix lot, acceptant-ne el conjunt sempre que els dos resultats estiguin

d'acord a dites especificacions.
INTERPRETACIÓ DE RESULTATS I ACTUACIONS EN CAS D'INCOMPLIMENT EN ENVERNISSAT DE PARAMENTS:
Si en els terminis establerts al començar l'obra no es fa l'entrega dels certificats de qualitat del fabricant, s'ha de realitzar una sèrie completa d'assaigs a càrrec del Contractista.
Es repetirà l'assaig que no compleixi les especificacions sobre un altre mostra del mateix lot.
Només s'acceptarà el lot, quan els resultats obtinguts sobre les dues mostres resultin satisfactoris.

**B9 - MATERIALS PER A PAVIMENTS**

**B96 - MATERIALS PER A VORADES**

**B965 - PECES RECTES DE FORMIGÓ PER A VORADES**

0.- ELEMENTS QUE CONTEMPLA EL PLEC
B965A2C0,B965A7D0.
1.- DEFINICIÓ I CARACTERÍSTIQUES DELS ELEMENTS
Peça prefabricada de formigó no armat de forma prismàtica, massissa i amb una secció transversal adequada a les superfícies exteriors a les que delimita.
S'han considerat els tipus següents:
- Monocapa: Peça formada per un sol tipus de formigó
- Doble capa: Peça amb diferents tipus de formigó en la seva estructura principal i en la seva capa superficial
S'han considerat les formes següents:
- Recta
- Corba
- Recta amb rigola
- Per a guals
CARACTERÍSTIQUES GENERALS:
La peça ha de tenir un color i una textura uniformes a tota la superfície.
La cara vista no ha de tenir esquerdes, escantonaments ni altres defectes.
Les cares horitzontals han de ser planes i paral·leles.
El cantells poden ser bisellats, arrodonits, corbs o xamfranats.
No han de ser visibles els granulats del morter en la capa vista.
La textura i el color no han de presentar diferències significatives respecte de qualsevol mostra facilitada pel fabricant i aprovada pel comprador.
En el cas de peces bicapa, no ha d'existir separació entre les dues capes.
En les peces de color, pot estar acolorida la capa superficial o tota la peça.
La forma d'expressió de les mesures ha de ser: Alçària x amplària.
Gruix de la capa vista: >= 4 mm
Classes en funció de la resistència climàtica:
- Classe 1 (marcat A): sense mesura del % d'absorció d'aigua
- Classe 2 (marcat B): <= 6% d'absorció d'aigua
- Classe 3 (marcat D): valor mitjà <= 1 kg/m2 de pèrdua de massa després de l'assaig glaç-desglaç; cap valor unitari > 1,5
Classes en funció de la resistència al desgast per abrasió:
- Classe 1 (marcat F): sense mesura d'aquesta característica
- Classe 3 (marcat H): <= 23 mm
- Classe 4 (marcat I): <= 20 mm
Classes en funció de la resistència a flexió:
- Classe 1 (marcat S): valor mitjà: >= 3,5 MPa; valor unitari: >= 2,8 MPa
- Classe 2 (marcat T): valor mitjà: >= 5,0 MPa; valor unitari: >= 4,0 MPa
- Classe 3 (marcat U): valor mitjà: >= 6,0 MPa; valor unitari: >= 4,8 MPa
Les característiques dimensionals, físiques i mecàniques han de complir les especificacions de la norma UNE-EN 1340 i s'han de determinar segons aquesta norma.
Toleràncies:
- Desviació de la llargària respecte de la llargària nominal: ± 1% al mm més pròxim, >= 4 mm, <= 10 mm
- Desviació d'altres dimensions, excepte el radi:
- Cares vistes: ± 3% al mm més pròxim, >= 3 mm, <= 5 mm
- Altres parts: ± 5% al mm més pròxim, >= 3 mm, <= 10 mm
- Desviació màxima respecte de la planor i la rectitud en les cares planes i cantells rectes:
- Dispositiu de mesura de 300 mm de llargària: ± 1,5 mm
- Dispositiu de mesura de 400 mm de llargària: ± 2 mm
- Dispositiu de mesura de 500 mm de llargària: ±2,5 mm
- Dispositiu de mesura de 800 mm de llargària: ± 4 mm
2.- CONDICIONS DE SUBMINISTRAMENT I EMMAGATZEMATGE
Subministrament i emmagatzematge: De manera que no s'alterin les seves condicions.
3.- UNITAT I CRITERIS D'AMIDAMENT
Unitat d'amidament: la indicada a la descripció de l'element
Criteri d'amidament: quantitat necessària subministrada a l'obra
4.- NORMATIVA DE COMPLIMENT OBLIGATORI
UNE-EN 1340:2004 Bordillos prefabricados de hormigón. Especificaciones y métodos de ensayo.
5.- CONDICIONS DE CONTROL DE RECEPCIÓ
CONDICIONS DE MARCATGE I CONTROL DE LA DOCUMENTACIÓ:
A l'albarà de lliurament, hi ha de constar la següent informació com a mínim:
- Identificació del fabricant o la fàbrica
- Data d'entrega del producte, quan es produeix abans de la considerada com a apta per a l'ús
- Identificació de les classes en relació a la resistència climàtica, la resistència a l'abrasió i la resistència a la flexió
- Referència a la norma UNE-EN 1340
- Identificació del producte
- Marcat CE de conformitat amb el que disposen els Reials Decrets 1630/1992 de 29 de desembre i 1328/1995 de 28 de juliol
Sobre un 0,5 % de les peces, amb un mínim d'una unitat per paquet, o a l'embalatge quan no sigui reutilitzat, hi ha de constar la següent informació:
- Identificació del fabricant o la fàbrica
- Data de producció
- Data d'entrega del producte, quan es produeix abans de la considerada com a apta per a l'ús.
- Identificació de les classes en relació a la resistència climàtica, la resistència a l'abrasió i la resistència a la flexió
- Referència a la norma UNE-EN 1340
- A l'embalatge: marcat CE de conformitat amb el que disposen els Reials Decrets 1630/1992 de 29 de desembre i 1328/1995 de 28 de juliol
El subministrador ha de posar a disposició de la DF en el cas que aquesta ho sol·liciti, la documentació següent, que acredita el marcatge CE, segons el sistema d'avaluació de conformitat aplicable, d'acord amb el que disposa l'apartat 7.2.1 del CTE:
- Productes per a usos interns incloent les premisses de transport públic de Nivell o Classe: A1*. * Productes o materials que no necessiten sotmetre's a assaig de reacció al foc (per exemple productes o materials de la classe A1 conformement a la Decisió 96/603/CE, i les seves modificacions),
- Productes per a cobertes de Nivell o Classe: es considera que satisfan els requisits enfront del foc extern **. ** Decisió de la Comissió 2000/553/CE, modificada,
- Productes per a ús extern i acabat de carrers, cobrint àrees externes de circulació de vianants i de vehicles:
- Sistema 4: Declaració de prestacions
OPERACIONS DE CONTROL:
Els punts de control més destacables són els següents:
- En cada subministrament, es realitzaran els controls següents:
- Inspecció visual del material, identificació de les marques corresponents (UNE-EN 1339, UNE-EN 1340) i recepció del certificat de qualitat del fabricant.
- Control dimensional sobre un 10 % de les peces rebudes (UNE-EN 1339, UNE-EN 1340)
- Per a cada subministrador diferent, es prendran 3 mostres (sèries) de 3 peces cadascuna, per tal de realitzar els següents assaigs:
- Resistència a flexió (UNE-EN 1340)
- Absorció d'aigua (UNE-EN 1340)
- Resistència a compressió de testimonis extrets de les peces de vorada (UNE-EN 12390-3)
En cas de que el material disposi de la Marca AENOR, o una altra legalment reconeguda a un país de l'UE, s'ha de poder prescindir dels assaigs de control de recepció. La DF ha de sol·licitar, en aquest cas, els resultats dels assaigs corresponents al subministrament rebut, segons control de producció establert a la marca de qualitat del producte.
CRITERIS DE PRESA DE MOSTRES:
Les mostres es prendran a l'atzar segons les instruccions de la DF i els criteris de la norma UNE-EN 1339, UNE-EN 1340.
INTERPRETACIÓ DE RESULTATS I ACTUACIONS EN CAS D'INCOMPLIMENT:
No s'acceptaran les peces que no superin la inspecció visual, que no estiguin correctament identificades o que no arribin acompanyades del certificat de qualitat del fabricant.
La totalitat de les peces sobre les que es realitza el control geomètric, han de complir les especificacions del plec. En cas d'incompliment, s'incrementarà el control, en primer lloc, fins al 20% de les peces rebudes, i si continuen observant-se irregularitats, fins al 100% del subministrament.
En els assaigs de resistència a flexió i absorció d'aigua, s'han de complir, en cada una de les 3 mostres, les condicions de valor mitjà i valor individual indicats a les especificacions. Si una sèrie no compleix aquest requisit, es podran realitzar contrast raigs sobre dues mostres més (de 3 peces cadascuna) procedents del mateix lot, acceptant-ne el conjunt si ambdues resulten conformes a l'especifica't.

**B97 - MATERIALS PER A RIGOLES**

**B974 - PECES DE MORTER DE CIMENT PER A RIGOLES**

1.- DEFINICIÓ I CARACTERÍSTIQUES DELS ELEMENTS
Peça prefabricada de morter de ciment blanc.
CARACTERÍSTIQUES GENERALS:
Ha de tenir un color uniforme i una textura llisa a tota la superfície, amb els angles i les arestes rectes i la cara plana.
No pot tenir imperfeccions a la cara vista.
La forma d'expressió de les mesures sempre ha de ser: Llargària x amplada x gruix.
Absorció d'aigua (UNE 127-002): <= 7,5%
Tensió de trencament a la flexió (UNE 127-006 i UNE 127-007):
- Cara a tracció: >= 5 N/mm2
- Dors a tracció: >= 4 N/mm2
Gelabilitat (UNE 127-004): Absència de senyals de trencament o deteriorament
Toleràncies:
- Dimensions: ± 1 mm
- Gruix: ± 3 mm
- Angles, variació sobre un arc de 20 cm de radi: ± 0,4 mm
- Rectitud d'arestes: ± 0,4 mm
- Balcaments: ± 0,5 mm
- Planor: ± 0,4 mm
2.- CONDICIONS DE SUBMINISTRAMENT I EMMAGATZEMATGE
Subministrament: Embalades en palets.
Emmagatzematge: En llocs protegits de la intempèrie i d'impactes.
3.- UNITAT I CRITERIS D'AMIDAMENT
Unitat d'amidament de l'element necessària subministrada a l'obra.
4.- NORMATIVA DE COMPLIMENT OBLIGATORI
*UNE 127001:1990 Baldosas de cemento. Definiciones, classificació, características y recepción en obra.

**B9B - MATERIALS PER A PAVIMENTS DE PECES DE PEDRA NATURAL**

0.- ELEMENTS QUE CONTEMPLA EL PLEC
B9B11100.
1.- DEFINICIÓ I CARACTERÍSTIQUES DELS ELEMENTS
Llambordins de pedra natural per a ús com a paviment exterior, de dimensions nominals entre 50 i 300 mm, i un gruix nominal de 50 mm com a mínim.
CARACTERÍSTIQUES GENERALS:
Ha de tenir un aspecte uniforme, net, sense escantonaments, fissures, buits, zones meteoritzades o d'altres defectes.
La cara superior ha de ser plana, llisa i uniforme. Les cares del junt han d'anar treballades i la inferior desbastada.
Les dimensions nominals corresponen a la cara superior.
Dimensions de la cara inferior: 5/6 de la cara superior
Resistència al glaç/desglaç: Ha de complir la norma UNE-EN 12371
Resistència a la compressió: Ha de complir la norma UNE-EN 1926
Resistència a l'abrasió: Ha de complir la norma UNE-EN 1342; Annex B
Resistència al lliscament: Ha de complir la norma UNE-EN 1342; Annex C
Absorció d'aigua a la pressió atmosfèrica: Ha de complir la norma UNEEN 13755
Pes específic aparent (UNE-EN 1936): >= 25 kN/m3
Els llambordins de pedra natural per a ús com a paviment exterior han de complir les especificacions de la norma UNE-EN 1342.
Toleràncies:
- Desviació de la dimensió en planta respecte a les nominals:
- Entre dues cares amb tall en brut: ± 15 mm
- Entre una cara texturada i una cara amb tall en brut: ± 10 mm
- Entre dues cares texturades: ± 5 mm
- Desviació del gruix respecte al gruix nominal:
- Classe 1 (marcat T1):
- Entre dues cares amb tall en brut: ± 30 mm
- Entre una cara texturada i una cara amb tall en brut: ± 30 mm
- Entre dues cares texturades: ± 30 mm
- Classe 2 (marcat T2):
- Entre dues cares amb tall en brut: ± 15 mm
- Entre una cara texturada i una cara amb tall en brut: ± 10 mm
- Entre dues cares texturades: ± 5 mm
2.- CONDICIONS DE SUBMINISTRAMENT I EMMAGATZEMATGE
Subministrament i emmagatzematge: De manera que no s'alterin les seves condicions.
A l'embalatge, o bé a l'albarà de lliurament, hi ha de constar la següent informació com a mínim:
- Nom petrogràfic de la pedra (segons la norma UNE-EN 12047)
- Nom comercial de la pedra
- El nom i l'adreça del proveïdor
- El nom i la localització de la pedrera
- Referència a la norma UNE-EN 1342
- Identificació del producte segons la classificació de la norma UNE-EN 1342 i els valors declarats pel fabricant:
- Dimensions nominals
- Resistència al glaç/desglaç
- Resistència a compressió
- Resistència al lliscament
- Qualsevol altre informació d'interès, com ara tractaments químics superficials
- Han de portar el marcat CE de conformitat amb el que disposen els Reials Decrets 1630/1992 de 29 de desembre i 1328/1995 de 28 de juliol.
El símbol normalitzat CE s'ha d'acompanyar de la següent informació:
- El nom o marca d'identificació del fabricant/subministrador
- Les 2 últimes xifres de l'any d'impressió del marcatge
- L'ús o usos previstos i la descripció de la pedra
En aquells productes destinats a àrees exteriors de vianants i vehicles, incloses les zones delimitades per als transports públics, a més ha de constar:
- Càrrega de trencament
- Resistència al lliscament (si procedeix)
- Durabilitat
- Tractament superficial químic (si procedeix)
El subministrador ha de posar a disposició de la DF en el cas que aquesta ho sol·liciti, la documentació següent, que acredita el marcatge CE, segons el sistema d'avaluació de conformitat aplicable, d'acord amb el que disposa l'apartat 7.2.1 del CTE:
- Productes per a usos externs i acabat de calçades, destinats a la pavimentació de zones de circulació de vianants i vehicles, a l'exterior:
- Sistema 4: Declaració de prestacions
3.- UNITAT I CRITERIS D'AMIDAMENT
Unitat d'amidament: la indicada a la descripció de l'element
Criteri d'amidament: quantitat necessària subministrada a l'obra
4.- NORMATIVA DE COMPLIMENT OBLIGATORI
UNE-EN 1342:2003 Adoquines de piedra natural para uso como pavimento exterior. Requisitos y métodos de ensayo.
UNE-EN 1342:2003 ERRATUM Adoquines de piedra natural para uso como pavimento exterior. Requisitos y métodos de ensayo.

**B9E - MATERIALS PER A PAVIMENTS DE PANOTS I MOSAICS HIDRÀULICS**

**B9E1 - PANOTS**

0.- ELEMENTS QUE CONTEMPLA EL PLEC
B9E13200.
1.- DEFINICIÓ I CARACTERÍSTIQUES DELS ELEMENTS
Peça prefabricada feta amb ciment, granulats i eventualment amb colorants, per a pavimentació.
S'han considerat les peces següents:
- Panot gris per a voreres
- Panot de color amb tacs per a pas de vianants
CARACTERÍSTIQUES GENERALS:
La peça ha de tenir un color i una textura uniformes a tota la superfície.
La cara vista no ha de tenir esquerdes, escantonaments ni altres defectes.
Les cares horitzontals han de ser planes i paral·leles.

El cantells de la cara vista han de ser bisellats o arrodonits.
No han de ser visibles els granulats del morter en la capa vista.
La textura i el color no han de presentar diferències significatives respecte de qualsevol mostra facilitada pel fabricant i aprovada pel comprador.
Les peces poden ser monocapa, amb un sols tipus de formigó, o bicapa, amb diferents tipus en la seva estructura principal i en la seva capa superficial.
En el cas de peces bicapa, no ha d'existir separació entre les dues capes.
En les peces de color, pot estar acolorida la capa superficial o tota la peça.
La forma d'expressió de les mesures sempre ha de ser: Llargària x amplària x gruix.
Llargària: <= 1 m
Relació entre la llargària total i el gruix: > 4
Gruix de la capa vista: >= 4 mm
Les característiques dimensionals, físiques i mecàniques han de complir les especificacions de la norma UNE-EN 1339 i s'han de determinar segons aquesta norma.
Toleràncies:
- Desviació de la llargària respecte de la llargària nominal:
- Classe 1 (marcat N): ± 5 mm
- Classe 2 (marcat P):
- Dimensions nominals de la peça <= 600 mm: ± 2 mm
- Dimensions nominals de la peça > 600 mm: ± 3 mm
- Classe 3 (marcat R): ± 2 mm
- Desviació de l'amplària respecte de l'amplària nominal:
- Classe 1 (marcat N): ± 5 mm
- Classe 2 (marcat P):
- Dimensions nominals de la peça <= 600 mm: ± 2 mm
- Dimensions nominals de la peça > 600 mm: ± 3 mm
- Classe 3 (marcat R): ± 2 mm
- Desviació del gruix respecte del gruix nominal:
- Classe 1 (marcat N): ± 3 mm
- Classe 2 (marcat P):
- Dimensions nominals de la peça <= 600 mm: ± 3 mm
- Dimensions nominals de la peça > 600 mm: ± 3 mm
- Classe 3 (marcat R): ± 2 mm
- Diferència entre dues mesures de llargària, amplària i gruix d'una mateixa peça: <= 3 mm
- Diferència màxima entre la llargària de dues diagonals (peces amb diagonals superiors a 300 mm):
- Classe 1 (marcat J):
- Llargària <= 850 mm: 5 mm
- Llargària > 850 mm: 8 mm
- Classe 2 (marcat K):
- Llargària <= 850 mm: 3 mm
- Llargària > 850 mm: 6 mm
- Classe 3 (marcat L):
- Llargària <= 850 mm: 2 mm
- Llargària > 850 mm: 4 mm
- Desviació màxima sobre la planor i curvatura de la cara vista plana (peces de dimensió màxima superior a 300 mm):
- Dispositiu de mesura de 300 mm de llargària:
- Convexitat màxima: 1,5 mm
- Concavitat màxima: 1 mm
- Dispositiu de mesura de 400 mm de llargària:
- Convexitat màxima: 2 mm
- Concavitat màxima: 1,5 mm
- Dispositiu de mesura de 500 mm de llargària:
- Convexitat màxima: 2,5 mm
- Concavitat màxima: 1,5 mm
- Dispositiu de mesura de 800 mm de llargària:
- Convexitat màxima: 4 mm
- Concavitat màxima: 2,5 mm
2.- CONDICIONS DE SUBMINISTRAMENT I EMMAGATZEMATGE
Subministrament: Empaquetats sobre palets.
Emmagatzematge: En llocs protegits contra els impactes.
3.- UNITAT I CRITERIS D'AMIDAMENT
Unitat d'amidament: la indicada a la descripció de l'element
Criteri d'amidament: quantitat necessària subministrada a l'obra
4.- NORMATIVA DE COMPLIMENT OBLIGATORI
UNE-EN 1339:2004 Baldosas de hormigón. Especificaciones y métodos de ensayo.
5.- CONDICIONS DE CONTROL DE RECEPCIÓ
CONDICIONS DE MARCATGE I CONTROL DE LA DOCUMENTACIÓ:
El subministrador ha de posar a disposició de la DF en el cas que aquesta ho sol·liciti, la documentació següent, que acredita el marcatge CE, segons el sistema d'avaluació de conformitat aplicable, d'acord amb el que disposa l'apartat 7.2.1 del CTE:
- Productes per a usos interns incloent les premisses de transport públic de Nivell o Classe: A1*. * Productes o materials que no necessiten sotmetre's a assaig de reacció al foc (per exemple productes o materials de la classe A1 conformement a la Decisió 96/603/CE, i les seves modificacions),
- Productes per a cobertes de Nivell o Classe: es considera que satisfan els requisits enfront del foc extern **. ** Decisió de la Comissió 2000/553/CE, modificada,
- Productes per a ús extern i acabat de carrers, cobrint àrees externes de circulació de vianants i de vehicles:
- Sistema 4: Declaració de prestacions
A l'albarà de lliurament, hi ha de constar la següent informació com a mínim:
- Identificació del fabricant o la fàbrica
- Data en que el producte és declarat apte per a l'ús en el cas de que es lliure amb anterioritat a la mencionada data
- Identificació del producte segons la classificació de la norma UNEEN 1339 i els valors declarats pel fabricant:
- Dimensions nominals
- Resistència climàtica
- Resistència a flexió
- Resistència al desgast per abrasió
- Resistència al lliscament/patinatge
- Càrrega de trencament
- Comportament davant el foc
- Referència a la norma UNE-EN 1339
- Identificació del producte
- Marcatge CE de conformitat amb el que disposen els Reials Decrets 1630/1992 de 29 de desembre i 1328/1995 de 28 de juliol. El símbol normalitzat CE s'ha d'acompanyar de la següent informació:
- Nom o marca identificativa del fabricant
- Direcció registrada del fabricant
- Les 2 últimes xifres de l'any d'impressió del marcatge
- Referència a la norma EN 1339
- El tipus de producte i l'ús o usos previstos
- Informació sobre les característiques/mandats a declarar
Per als productes destinats a àrees exteriors de circulació de vianants i vehicles, incloses les zones delimitades per als transports públics, ha de constar a més:
- Resistència al trencament
- Resistència al patinat/lliscament
- Durabilitat
Per als productes destinats a paviments d'ús interior:
- Reacció al foc
- Resistència a la ruptura
- Resistència al patinat/lliscament
- Durabilitat
- Conductivitat tèrmica (si procedeix)
Els productes destinats a ús en cobertes:
- Comportament davant del foc externes considera satisfactori
OPERACIONS DE CONTROL:
- En cada subministrament, es realitzaran els controls següents:
- Inspecció visual del material, identificació de les marques corresponents (UNE-EN 1339) i recepció del certificat de qualitat del fabricant.
- Control dimensional sobre un 10 % de les peces rebudes (UNE-EN 1339)
- Per a cada subministrador diferent, es prendran 9 mostres (6 de 3 peces cadascuna i 3 de 6 peces) per tal de realitzar els següents assaigs (UNE-EN 1339)
- Sobre 3 mostres de 3 peces:
- Absorció d'aigua
- Gelabilitat
- Permeabilitat i absorció d'aigua per la cara vista
- Resistència al xoc
- Sobre 3 mostres de 6 peces cadascuna
- Resistència a flexió
- Estructura
- Resistència al desgast per abrasió (2 peces de cada mostra)
- Recepció del certificat de garantia de qualitat del fabricant. En cas de que el material disposi de la Marca AENOR, o altre legalment reconeguda a un país de la CEE, es podrà prescindir dels assaigs de control de recepció. La DF sol·licitarà en aquest cas, els resultats dels assaigs corresponents al subministra rebut, segons control de producció establert en la marca de qualitat de producte.
CRITERIS DE PRESA DE MOSTRES:
Les mostres es prendran a l'atzar segons les instruccions de la DF i els criteris de la norma UNE-EN 1339.
INTERPRETACIÓ DE RESULTATS I ACTUACIONS EN CAS D'INCOMPLIMENT:
No s'acceptaran les peces que no superin la inspecció visual, que no estiguin correctament identificades o que no arribin acompanyades del certificat de qualitat del fabricant.
La totalitat de les peces sobre les que es realitza el control geomètric, han de complir les especificacions del plec. En cas d'incompliment, s'incrementarà el control, en primer lloc, fins al 20% de les peces rebudes, i si continuen observant-se irregularitats, fins al 100% del subministrament.
En els assaigs de control del lot, el resultat de cada sèrie (valor mitjà dels resultats de les peces de cada mostra) ha de complir les especificacions. Si una sèrie no compleix aquest requisit, es podran realitzar contrast raigs sobre dues mostres més procedents del mateix lot, acceptant-se el conjunt si ambdues resulten conformes a l'especificat.
**B9H - MATERIALS PER A PAVIMENTS BITUMINOSOS**
0.- ELEMENTS QUE CONTEMPLA EL PLEC
B9H11732.
1.- DEFINICIÓ I CARACTERÍSTIQUES DELS ELEMENTS
Combinació d'un lligant hidrocarbonat, granulats (inclòs els pols mineral) amb granulometria continua i, eventualment, additius, de manera que totes les partícules del granulat quedin recobertes per una pel·lícula homogènia de lligant, prèviament escalfats (excepte, eventualment, el pols mineral d'aportació), la qual posada en obra es realitza a una temperatura molt superior a la d'ambient.
S'han considerat els tipus següents:
- Mescla bituminosa continua: Mescla tipus formigó bituminós, amb granulometria continua i eventualment additius.
- Mescla bituminosa drenant: Mescla amb proporció baixa de granulat fi, que te un contingut elevat en buits, per a ús en capes de rodadura de 4 a 5 cm
- Mescla bituminosa discontinua: Mescla que els seus granulats tenen una discontinuïtat granulomètrica molt accentuada en els tamisos inferiors del granulat gros, per a capes primes amb gruixos compresos entre 20 i 30 mm
- Mescla bituminosa discontinua tipus SMA: Mescla que els seus granulats tenen una discontinuïtat granulomètrica molt accentuada en els tamisos inferiors del granulat gros, un contingut elevat de lligant hidrocarbonat i poden contenir additius. Es poden utilitzar en capes primes de rodadura de 20 a 40 mm o en capes intermitjes de gruix entre 50 i 90 mm.
CARACTERÍSTIQUES GENERALS:
La mescla ha de tenir un aspecte homogeni, sense segregacions o escuma.
No ha d'estar carbonitzada o sobreescalfada.
Requisits dels materials constitutius:
- Lligant utilitzat pot ser dels tipus següents:
- B: Betum de pavimentació segons UNE-EN 12591
- PMB: Betum modificat amb polímers segons UNE-EN 14023
- Betum de grau alt segons UNE-EN 13924
- BC: Betum de pavimentació modificat amb cautxú
- PMBC: Betum modificat amb polímers, amb addició de cautxú segons UNE-EN 14023
- Els granulats i el filler afegit utilitzats en la mescla han de complir les especificacions de la UNE-EN 13043, en funció de l'ús previst
- La quantitat de filler afegit ha de ser l'especificada
- En mescles amb asfalt reciclat s'ha d'especificar la mescla origen de l'asfalt.
- La granulometria màxima dels granulats de l'asfalt reciclat no ha de ser més gran que la granulometria màxima de la mescla. Les propietats dels granulats de l'asfalt reciclat han de complir els requisits especificats per als granulats de la mescla.
- Cal declarar la naturalesa i propietats dels additius utilitzats
Les característiques següents han de complir amb els valors declarats pel fabricant, assajades segons la norma corresponent, dins del límit de tolerància indicat, en el seu cas:
- Característiques generals de la mescla:
- Composició: La granulometria s'ha d'expressar en percentatge en massa del granulat total. Els continguts de lligant i d'additius s'han d'expressar en percentatges en massa de la mescla total. Els percentatges que passen pels tamisos, amb excepció del tamís de 0,063 mm, s'han d'expressar amb una aproximació de l'1%, per al contingut de lligant, el percentatge que passi pel tamís de 0,063 mm i qualsevol contingut d'additius, s'ha d'expressar amb una aproximació del 0,1%
- Granulometria: Els requisits per a la granulometria s'han d'expressar en forma dels valors màxim i mínim per selecció dels percentatges que passen pels tamisos 1,4 D, D, 2 mm i 0,063 mm.
- El material quan es descarregui del mesclador, ha de tenir un aspecte homogeni amb els granulats totalment recoberts pel lligant i no han de tenir evidències d'aglomeracions dels granulats fins
- Reacció al foc: La classificació respecte a la reacció al foc (Euroclasses) s'ha de determinar d'acord amb la norma UNE-EN 13501-1.
- Resistència als combustibles, en aeroports (UNE-EN 13108-20): El material ha d'estar classificat en alguna de les categories següents: bona, moderada, pobre o sense requisit
MESCLES CONTINUES:
La designació del formigó asfàltic pot realitzar-se mitjançant dos sistemes:
- Procediment empíric: Especificació de la dosificació i requisits dels materials constitutius
- Procediment fonamental: Especificació de les característiques funcionals
El Codi de designació de la mescla s'ha de formular: AC D surf/base/bin lligant granulometria:
- AC: Formigó asfàltic
- D: Granulometria màxima del granulat
- surf/base/bin: ús previst, capa de rodadura/base/intermitja
- lligant: designació del lligant utilitzat
- granulometria: designació del tipus de granulometria al que correspon la mescla; densa (D), semidensa (S) o grossa (G)
- MAM:si la mescla es de mòdul alt
Requisits dels materials constitutius:
- En les mescles amb especificació empírica, el grau del betum ha de complir amb els valors especificats.
- En mescles amb especificació empírica per a capes de rodadura amb més del 10% en massa sobre el total de la mescla, d'asfalt reciclat provinent de mescles de betum de pavimentació, el lligant ha de complir amb l'especificat en l'apartat 4.2.2.2. de la UNE-EN 13108-1
- En mescles amb especificació empírica per a capes base o intermèdies amb més del 20% en massa sobre el total de la mescla, d'asfalt reciclat provinent de mescles de betum de pavimentació, el lligant ha de complir amb l'especificat en l'apartat 4.2.2.3. de la UNE-EN 13108-1
Els tamisos de mida D i de mides compreses entre D i 2 mm s'han de seleccionar dels següents:
- Sèrie bàsica més la sèrie 1 (UNE-EN 13043): 4 mm, 5,6 mm, 8 mm, 11,2 mm, 16 mm, 22,4 mm, 31,5 mm
- Sèrie bàsica més la sèrie 2 (UNE-EN 13043): 4 mm, 6,3 mm, 8 mm, 10 mm, 12,5 mm, 14 mm, 16 mm, 20 mm, 31,5 mm
El percentatge que passa pels tamisos D, 2 mm i 0,063 mm de la corba granulomètrica seleccionada, no ha d'excedir dels valors màxim i mínim especificats en la taula 1 o 2 de la UNE-EN 13108-1
- Contingut de forats (UNE-EN 13108-20): Ha d'estar entre els valors màxim i mínim seleccionats de les categories del contingut de forats de les taules 3 i 4 de l'UNE-EN 13108-1.
- Sensibilitat a l'aigua (UNE-EN 13108-20): El valor declarat pel fabricant ha de ser igual o superior al corresponent a la categoria de coeficient de resistència a la tracció indirecta ITSR, segons l'especificat a la taula 5 de l'UNE-EN 13108-1.
- Resistència a l'abrasió amb pneumàtics clavetejats (UNE-EN 13108-20): El valor declarat pel fabricant ha de ser igual o inferior al corresponent a la categoria del material, segons l'especificat a la taula 6 de l'UNE-EN 13108-1.
- Resistència a la deformació permanent (UNE-EN 13108-20): El valor declarat pel fabricant ha de ser igual o inferior al corresponent a la

categoria del material, segons l'especificat a les taules 7, 8 i 9 de l'UNE-EN 13108-1.
- Resistència als fluids anti-gel, en aeroports (UNE-EN 13108-20): El valor declarat pel fabricant ha de ser igual o superior al corresponent a la classificació del material en alguna de les categories especificades a la taula 10 de l'UNE-EN 13108-1.
- Temperatura de la mescla (UNE-EN 12697-13): En betum de grau de pavimentació la temperatura màxima de la mescla declarada pel fabricant, ha de ser menor que el límit superior especificat a la taula 11 de l'UNEEN 13108-1. El fabricant ha de declarar la temperatura mínima en el moment de distribució de la mescla. En betums modificats, de grau alt de duresa o additius, es pot aplicar temperatures diferents. En aquest cas aquestes temperatures han d'estar declarades pel fabricant.
- Característiques de la mescla amb especificació empírica:
- Contingut d'asfalt reciclat procedent de mescles de betum modificat o amb additiu modificador i/o en mescles amb betum modificat o modificador:
- Capes de rodadura: <= 10% en massa
- Capes de regularització, intermèdies o base: <= 20% en massa
- Granulometria: S'ha de complir l'especificat en l'article 5.3.1.2 de la UNE-EN 13108-1
- Contingut de lligant: El valor declarat pel fabricant ha de ser com a mínim el corresponent a la categoria del producte segons l'especificat a la taula 13 de la UNE-EN 13108-1
- Additius: El fabricant ha d'especificar el tipus i la quantitat de cada additiu constitutiu
- Valors Marshall, en aeroports (UNE-EN 13108-20): Els valors declarats pel fabricant han de complir l'especificat a l'article 5.3.2 de l'UNE-EN 13108-1, en funció de la categoria del material.
- Percentatge de forats reblerts de betum (UNE-EN 13108-20): El valor declarat pel fabricant ha de complir els límits corresponents a la classificació del material en alguna de les categories especificades a les taules 18 i 19 de l'UNE-EN 13108-1.
- Percentatge de forats en el granulat mineral (UNE-EN 13108-20): El valor declarat pel fabricant ha de ser igual o superior al corresponent a la classificació del material en alguna de les categories especificades a la taula 20 de l'UNE-EN 13108-1.
- Contingut mínim de forats després de 10 revolucions (UNE-EN 13108-20): El valor declarat pel fabricant ha de complir els límits corresponents a la classificació del material en alguna de les categories especificades a la taula 21 de l'UNE-EN 13108-1.
- Característiques de la mescla amb especificació fonamental:
- Contingut de lligant: >=3%
- Rigidesa (UNE-EN 13108-20): Els valors declarats pel fabricant han de complir els valors màxim i mínim corresponents a la classificació del material en alguna de les categories especificades a les taules 22 i 23 de l'UNE-EN 13108-1.
- Resistència a la deformació permanent. Assaig de compressió triaxial (UNE-EN 13108-20): Els valors declarats pel fabricant han de complir els valors màxims corresponents a la classificació del material en alguna de les categories especificades a la taula 24 de l'UNE-EN 13108-1.
- Resistència a la fatiga (UNE-EN 13108-20): El valor declarat pel fabricant ha de complir el límit corresponent a la classificació del material en alguna de les categories especificades a la taula 25 de l'UNE-EN 13108-1.

MESCLES DISCONTÍNUES:
Requisits dels materials constitutius:
- El grau de betum de penetració ha d'estar inclòs entre els següents:
- Mescles discontinues BBTM: 35/50 i 160/220
- Mescles drenants: 35/50 i 250/330
- Mescles discontinues SMA: 30/45 i 330/430
- El grau de betum modificat ha de complir amb els valors especificats
- En mescles amb lligant de betum de penetració, amb més del 10% en massa sobre el total de la mescla, d'asfalt reciclat procedent de mescles de betum de penetració, el lligant ha de complir amb l'especificat a l'apartat 4.2.3. de l'UNE-EN 13108-2 en mescles discontinues, de l'UNEEN 13108-5 en mescles tipus SMA i de l'UNE-EN 13108-7 en mescles drenants.

Els tamisos considerats son els de la sèrie bàsica més la sèrie 1, o la sèrie bàsica més la sèrie 2 segons la norma UNE-EN 13043.
Els requisits de l'envoltant de granulometria poden incloure els percentatges que passen per un o dos tamisos opcionals compresos entre D i 2 mm, i un tamís opcional de granulats fins compres entre 2 i 0,063 mm. No es permet una combinació de mides de tamisos de la sèrie 1 i de la sèrie 2.
Els tamisos de mida D i els opcionals de mides incloses entre D i 2 mm s'han de seleccionar dels següents:
- Mescles discontinues:
- Sèrie bàsica més la sèrie 1 (UNE-EN 13043): 4 mm, 5,6 mm, 8 mm, 11,2 mm
- Sèrie bàsica més la sèrie 2 (UNE-EN 13043): 4 mm, 6,3 mm, 8 mm, 10 mm, 12,5 mm
- Mescles tipus SMA:
- Sèrie bàsica més la sèrie 1 (UNE-EN 13043): 4 mm, 5,6 mm, 8 mm, 11,2 mm, 16 mm, 22,4 mm
- Sèrie bàsica més la sèrie 2 (UNE-EN 13043): 4 mm, 6,3 mm, 8 mm, 10 mm, 12,5 mm, 14 mm,
- Mescles drenants:
- Sèrie bàsica més la sèrie 1 (UNE-EN 13043): 4 mm, 5,6 mm, 8 mm, 11,2 mm, 16 mm, 22,4 mm
- Sèrie bàsica més la sèrie 2 (UNE-EN 13043): 4 mm, 6,3 mm, 8 mm, 10 mm, 12,5 mm, 14 mm, 16 mm, 20 mm
- El tamís opcional de granulats fins s'ha de seleccionar dins dels tamisos següents: 1 mm, 0,5 mm, 0,25 mm i 0,125 mm.

La composició de referència de la mescla ha d'estar dins de l'envoltant de granulometria, els límits globals de la qual s'especifiquen a les taules 1 i 2 de la UNE-EN 13108-2 en mescles discontinues, de l'UNE-EN 13108-5 en mescles tipus SMA i de l'UNE-EN 13108-7 en mescles drenants.
- Contingut de lligant: El valor declarat pel fabricant ha de ser com a mínim el corresponent a la categoria del producte segons l'especificat a la taula 3 de la UNE-EN 13108-2 en mescles discontinues, de la taula 4 de l'UNE EN 13108-5 en mescles tipus SMA i de l'UNE-EN 13108-7 en mescles drenants.
- Additius: El fabricant ha d'especificar el tipus i la quantitat de cada additiu constitutiu
- Contingut de forats (UNE-EN 13108-20): Ha d'estar entre els valors màxim i mínim seleccionats de les categories del contingut de forats de les taules 4 i 5 de l'UNE-EN 13108-2 en mescles discontinues, de les taules 5 i 6 de l'UNE-EN 13108-5 en mescles tipus SMA i de l'UNE-EN 13108-7 en mescles drenants.
- Sensibilitat a l'aigua (UNE-EN 13108-20): El valor declarat pel fabricant ha de ser igual o superior al corresponent a la categoria de coeficient de resistència a la tracció indirecta ITSR, segons l'especificat a la taula 6 de l'UNE-EN 13108-2 en mescles discontinues, a la taula 10 de l'UNE-EN 13108-5 en mescles tipus SMA i a la taula 8 de l'UNE-EN 13108-7 en mescles drenants
- Resistència als fluids anti-gel, en aeroports (UNE-EN 13108-20): El valor declarat pel fabricant ha de ser igual o superior al corresponent a la classificació del material en alguna de les categories especificades a la taula 9 de l'UNE-EN 13108-2 en mescles discontinues, a la taula 15 de l'UNE-EN 13108-5 en mescles tipus SMA i de la taula 11 de l'UNE-EN 13108-7 en mescles drenants.

MESCLES BITUMINOSES DE MÒDUL ALT:
El contingut de materials procedents de fresat de mescles bituminoses en calent, no pot superar el 10% de la massa total de la mescla.
Mòdul dinàmic a 20ºC (UNE-EN 12697-26): >= 11.000 MPa
Resistència a la fatiga (30Hz a 20ºC segons annex D UNE-EN 12697-24): >= 100 micres/m (valor de la deformació per a 1 milió de cicles)

MESCLES DISCONTINUES BBTM:
El codi de designació de la mescla s'ha de realitzar segons la fórmula:
BBTM D Classe lligant
- BBTM: Mescla bituminosa per a capes primes
- D: Granulometria màxima del granulat contingut en la mescla (mm)
- Classe: A, B, C o D
- lligant: Desingació del lligant utilitzat

Les característiques següents han de complir amb els valors declarats pel fabricant, assajades segons la norma corresponent, dins del límit de tolerància indicat, en el seu cas:
- Resistència a l'abrasió amb pneumàtics clavetejats (UNE-EN 13108-20): El valor declarat pel fabricant ha de ser igual o inferior al corresponent a la categoria del material, segons l'especificat a la taula 7 de l'UNE-EN 13108-2.
- Estabilitat mecànica (UNE-EN 13108-20): El valor declarat pel fabricant ha de ser igual o inferior al corresponent a la categoria del material, segons l'especificat a la taula 8 de l'UNE-EN 13108-2.
- Temperatura de la mescla en betum de penetració (UNE-EN 12697-13): Les temperatures de la mescla han d'estar incloses entre els límits següents. La temperatura màxima s'aplica en qualsevol lloc de la planta de producció, la temperatura mínima s'aplica a l'entrega:
- Grau 35/50, 40/60: 150 a 190ºC
- Grau 50/70, 70/100: 140 a 180ºC
- Grau 100/150, 160/220: 130 a 170ºC
- En betums modificats o additius, es pot aplicar temperatures diferents. En aquest cas, aquestes temperatures han d'estar declarades pel fabricant.

MESCLES DISCONTINUES SMA:
El codi de designació de la mescla s'ha de realitzar segons la fórmula:
SMA D Classe lligant
- SMA: Mescla bituminosa tipus SMA
- D: Granulometria màxima del granulat contingut en la mescla (mm)
- Classe: Cap o NR
- lligant: Designació del lligant utilitzat

Les característiques següents han de complir amb els valors declarats pel fabricant, assajades segons la norma corresponent, dins del límit de tolerància indicat, en el seu cas:
- Resistència a l'abrasió amb pneumàtics clavetejats UNE-EN 13108-20: El valor declarat pel fabricant ha de ser igual o inferior al corresponent a la categoria del material, segons l'especificat a la taula 11 de l'UNE-EN 13108-5.
- Resistència a la deformació permanent UNE-EN 13108-20: El valor declarat pel fabricant ha de ser igual o inferior al corresponent a la categoria del material, segons l'especificat a la taula 13 de l'UNE-EN 13108-5.
- Temperatura de la mescla en betum de penetració UNE-EN 12697-13: Les temperatures de la mescla han d'estar incloses entre els límits següents. La temperatura màxima s'aplica en qualsevol lloc de la planta de producció, la temperatura mínima s'aplica a l'entrega:
- Grau 35/50, 40/60: 150 a 190ºC
- Grau 50/70, 70/100: 140 a 180ºC
- Grau 100/150, 160/220: 130 a 170ºC
- En betums modificats o additius, es pot aplicar temperatures diferents. En aquest cas, aquestes temperatures han d'estar declarades pel fabricant.
- Escorriment del lligant (UNE-EN 13108-20): El valor declarat pel fabricant ha de ser igual o superior al corresponent a la categoria d'escorriment del lligant - material màxim escorregut, segons l'especificat a la taula 9 de l'UNE-EN 13108-5.

MESCLES DRENANTS:
El codi de designació de la mescla s'ha de realitzar segons la fórmula:
PA D Lligant:
- PA: Mescla bituminosa drenant
- D: Granulometria màxima del granulat contingut en la mescla (mm)
- Lligant: Designació del lligant utilitzat

Les característiques següents han de complir amb els valors declarats pel fabricant, assajades segons la norma corresponent, dins del límit de tolerància indicat, en el seu cas:
- Contingut d'asfalt reciclat procedent de mescles de betum modificat o amb additiu modificador i/o en mescles amb betum modificat o modificador: <= 10% en massa
- Permeabilitat horitzontal o vertical mínimes (UNE-EN 13108-20): El valor declarat pel fabricant ha de ser com a mínim el corresponent a la categoria del producte segons l'especificat a la taula 6 o 7 de l'UNEEN 13108-7
- Pèrdua de partícules (UNE-EN 13108-20): El valor declarat pel fabricant ha de ser com a màxim el corresponent a la categoria del producte segons l'especificat a la taula 9 de l'UNE-EN 13108-7
- Escorriment del lligant (UNE-EN 13108-20): El valor declarat pel fabricant ha de ser com a mínim el corresponent a la categoria del producte segons l'especificat a la taula 10 de l'UNE-EN 13108-7
- Afinitat entre betum i granulat en aeroports (UNE-EN 13108-20): El valor declarat pel fabricant ha de ser el corresponent a la classificació del material en alguna de les categories especificades a la taula 12 de l'UNE-EN 13108-7.
- Temperatura de la mescla en betum de penetració (UNE-EN 12697-13): Les temperatures de la mescla han d'estar incloses entre els límits següents. La temperatura màxima s'aplica en qualsevol lloc de la planta de producció, la temperatura mínima s'aplica a l'entrega:
- Grau 35/50: 150 a 180ºC
- Grau 50/70: 140 a 175ºC
- Grau 70/100: 140 a 170ºC
- Grau 160/220: 130 a 160ºC
- En betums modificats o additius, es pot aplicar temperatures diferents. En aquest cas, aquestes temperatures han d'estar declarades pel fabricant.

CARACTERÍSTIQUES DE LES MESCLES PER A US EN CARRETERES:
No s'ha d'iniciar la fabricació de la mescla fins que la DF no hagi aprovat la fórmula de treball.
Si s'incorporen productes (fibres, materials elastomèrics, etc.), cal determinar la proporció i el lligant utilitzat, de manera que a més de les propietats addicionals, es garanteixi el comportament de la mescla mínim, similar a l'obtingut amb el lligant bituminós dels especificats en l'article 212 del PG 3.
En granulats amb densitat (d) diferent a 2,65 g/cm3, els valors anteriors s'han de corregir multiplicant pel factor x = 2,65/d.
Toleràncies:
- Granulometria de la fórmula de treball, referides a la massa total de granulats (inclòs pols mineral):
- Tamisos superiors al 2 mm (UNE-EN 933-2): ± 4%
- Tamís 2 mm (UNE-EN 933-2): ± 3%
- Tamisos entre 2 i 0,063 mm (UNE-EN 933-2): ± 2%
- Tamís 0,063 mm (UNE-EN 933-2): ± 1%
- Dotació de lligant hidrocarbonat, referida a la massa total de la mescla (inclòs pols mineral): ± 0,3%

CARACTERÍSTIQUES DE LES MESCLES CONTÍNUES PER A ÚS EN CARRETERES:
S'han considerat les mescles per a ferms de carreteres contemplades en l'article 542 del PG 3:
- Mescla bituminosa: Formigó asfàltic per a ús en ferms com a capa de rodadura, intermèdia, regularització o base
- Mescla bituminosa de mòdul alt: Formigó asfàltic per a ús en ferms com a capa intermèdia o base

El tipus de lligant hidrocarbonat segons la funció de la capa, ha d'estar entre els definits en la taula 542.1 del PG 3.
L'aportació de granulats procedents de fresat de mescles bituminoses en calent, en capes base i intermèdies ha de ser < 10% en massa total de la mescla, sempre que no provinguin de mescles que tinguin deformacions plàstiques.
Granulometria: Els requisits per a la granulometria s'han d'expressar en relació als granulats combinats, inclòs el pols mineral, pels tamisos: 45 mm, 32 mm, 22 mm, 16 mm, 8 mm, 4 mm, 2 mm; 0,500 mm; 0,250 mm i 0,063 mm (UNE-EN 933-2), en funció del tipus de granulometria de la mescla, els valors han d'estar inclosos dins d'algun dels tamisos fixats en la taula 542.9 del PG 3. El valor s'ha d'expressar en percentatge del granulat total amb una aproximació de l'1%, amb excepció del tamís 0,063 que s'ha d'expressar amb una aproximació del 0,1%.
Contingut de lligant:
- Capa de rodadura, mescla densa i semidensa: >= 4,50%
- Capa intermèdia, mescla densa i semidensa: >= 4,50%
- Capa intermèdia, mescla mòdul alt: >= 4,50%
- Capa base, mescla semidensa i grossa: >= 3,65%
- Capa base, mescla mòdul alt: >= 4,75%

Relació entre el percentatge de pols mineral i el de lligant ambdós expressats en relació de la massa total del granulat sec, inclòs el pols mineral: Ha de complir el valor especificat en la taula 542.12 del PG 3.
Contingut de forats: Ha de complir l'establert en la taula 542.13 del PG 3 determinat segons les normes següents:
- Mescles D <= 22 mm: UNE-EN 12697-30
- Mescles D > 22 mm: UNE-EN 12697-32

Resistència a la deformació permanent (UNE-EN 12697-22): Ha de complir l'establert en les taules 542.14a o 542.14b del PG 3.
Sensibilitat a l'aigua (UNE-EN 12697-12):
- Capes base i intermèdia: >= 80%
- Capes de rodadura: >= 80%

MESCLES DISCONTINUES PER A ÚS EN CARRETERES:
S'han considerat les mescles per a ferms de carreteres contemplades en l'article 543 del PG 3:
- Mescles discontinues: BBTM 8A, BBTM 11A, BBTM 8B, BBTM 11B
- Mescles drenants: PA 11, PA 16

- Mescles discontinues SMA: SMA 8, SMA 11, SMA 11NR, SMA 16
El tipus de lligant hidrocarbonat ha d'estar entre els definits en la taula 543.1 del PG 3/75.
Granulometria: Els requisits per a la granulometria s'han d'expressar en relació als granulats combinats, inclòs el pols mineral, pels tamisos: 22 mm, 16 mm, 11,2 mm, 8mm, 5,6 mm, 4 mm, 2 mm; 0,500 mm; i 0,063 mm (UNE-EN 933-2), en funció del tipus de granulometria de la mescla, els valors han d'estar inclosos dins d'algun dels tamisos fixats en la taula 542.9 del PG-3 per les mescles discontinues i les mescles poroses. En el cas de les mescles tipus SMA els valors han d'estar inclosos dins dels tamisos fixats en aquest plec. El valor s'ha d'expressar en percentatge del granulat total amb una aproximació de l'1%, amb excepció del tamís 0,063 que s'ha d'expressar amb una aproximació del 0,1%.
Mescla tipus SMA:
+----------
---------+

**BA - MATERIALS PER A TANCAMENTS I DIVISÒRIES PRACTICABLES**

**BAD - MATERIALS PER A TANCAMENTS PRACTICABLES DE PLANXA D'ACER**

0.- ELEMENTS QUE CONTEMPLA EL PLEC
BADG1132.
1.- DEFINICIÓ I CARACTERÍSTIQUES DELS ELEMENTS
Conjunt de dues planxes d'acer galvanitzat que formen la fulla o fulles de la porta, els perfils per al bastiment, així com la ferramenta d'obertura i tancament.
S'han considerat els tipus de planxa següents:
- Planxa llisa
- Planxa perforada
CARACTERÍSTIQUES GENERALS:
Ha de tenir un aspecte uniforme i no ha de tenir defectes superficials, com és ara cops, bonys, ratlles o defectes de l'acabat superficial.
El color ha de ser uniforme, i si l'acabat és plastificat o prelacat, ha de coincidir amb l'indicat a la DT o el triat per la DF.
La qualitat de la manyeria col·locada no ha de ser inferior a la qualitat inicial de la porta.
Les frontisses han d'estar formades per dues peces d'acer protegit contra la corrosió i connectades per mitjà de volandera. Les pales han de tenir superfície plana i paral·lela a l'eix de gir, sense rebaves ni defectes i amb forats aixamfranats per a la fixació al bastiment i a la fulla.
Fixacions entre la fulla i el bastiment: 3 punts
Gruix de les potes d'ancoratge del bastiment: >= 1 mm
Distància entre potes d'ancoratge del bastiment: <= 600 mm
Distància potes d'ancoratge-extrems del bastiment: <= 200 mm
Tarja fixa de ventilació:
- Alçària de la tarja de ventilació: <= 300 mm
- Distància tarja ventilació-cantells: >= 150 mm
Les planxes que formen la fulla de la porta han d'anar engalzades mitjançant plegat.
Si la planxa és perforada, la forma i dimensions dels forats ha de ser l'indicat a la DT.
Les planxes d'acer han de tenir el gruix indicat a la DT i han de poder resistir sense superar les deformacions màximes admissibles, els esforços al que es veuran sotmeses.
Si l'element pot formar part d'un tancament exterior, ha d'estar classificat en funció de la permeabilitat a l'aire segons UNE-EN 12207 en alguna de les classes següents, assajat segons UNE-EN 1026: Classe 0, 1, 2, 3 o 4
Dimensions:
- Porta d'una fulla
- Ample de la fulla: <= 120 cm
- Portes de dues fulles
- Ample de la fulla: >= 60 cm
Toleràncies:
- Dimensions: ± 1 mm
- Gruix de la fulla: ± 0,5 mm
- Rectitud d'arestes: ± 1 mm/m
- Planor: ± 1 mm/m
- Torsió del perfil: ± 1°/m
- Les toleràncies de la planxa han de complir les especificacions de l'UNE-EN 10143.
2.- CONDICIONS DE SUBMINISTRAMENT I EMMAGATZEMATGE
Subministrament: amb els elements que calguin per a assegurar el seu escairat i la seva planor.
Si el material ha de ser component del tancament exterior d'un espai habitable, el fabricant ha de declarar els valors de les propietats higrotèrmiques d'acord amb l'especificat en l'apartat 4.1 del CTE DB HE 1.
Emmagatzematge: protegit de les pluges, els focus d'humitat i els impactes. No ha d'estar en contacte amb el terra.
3.- UNITAT I CRITERIS D'AMIDAMENT
Unitat d'amidament: la indicada a la descripció de l'element
Criteri d'amidament: quantitat necessària subministrada a l'obra
4.- NORMATIVA DE COMPLIMENT OBLIGATORI
* Orden de 8 de mayo de 1976 por la que se aprueba la Norma Tecnològica NTE-PPA/1976, "Particiones: Puertas de Acero".
UNE-EN 12207:2000 Puertas y ventanas. Permeabilidad al aire. Clasificación

**BD - MATERIALS PER A EVACUACIÓ, CANALITZACIÓ I VENTILACIÓ ESTÀTICA**

**BD5 - MATERIALS PER A DRENATGES**

**BD55 - TUBS DE FORMIGÓ PER A DRENATGES**

1.- DEFINICIÓ I CARACTERÍSTIQUES DELS ELEMENTS
Tub recte de secció circular, obtingut per un procés d'emmotllament d'un formigó amb contingut baix de granulats fins.
CARACTERÍSTIQUES GENERALS:
El tub no ha de tenir esquerdes, escrostonaments, ni obturacions de la part porosa.
Ha de ser de secció constant i gruix uniforme a tota la seva llargària, excepte als extrems, que han d'acabar amb encaix.
La superfície interior ha de ser regular i sense rebaves. S'admeten petites irregularitats locals que no disminueixin la qualitat del tub ni la capacitat del desguàs.
Diàmetre interior: Diàmetre nominal
Superfície d'absorció: >= 20% de la superfície total
Resistència a l'aixafament (Norma ASTM C.497), càrrega de ruptura:
- Diàmetre < 35 cm: >= 10 kN/m
- Diàmetre 35-70 cm: >= 14 kN/m
- Diàmetre > 70 cm: >= 20 kN/m
Capacitat d'absorció a 1 bar de pressió hidrostàtica: >= 50 l/min x dm2
Rugositat interior, coeficient de fricció de Manning: <= 0,021
Capacitat mínima de filtració: >= 85 l/s·m2·bar
Toleràncies:
- Diàmetre interior:
- Diàmetre 15 25 cm: ± 3 mm
- Diàmetre 30 40 cm: ± 4 mm
- Rectitud: ± 10 mm/m
2.- CONDICIONS DE SUBMINISTRAMENT I EMMAGATZEMATGE
Emmagatzematge: Protegits del sol i de les gelades. Assentats horitzontalment sobre superfícies planes o bé apilats de manera que la càrrega no superi el 50% de la resistència a l'aixafament del tub.
3.- UNITAT I CRITERIS D'AMIDAMENT
Unitat d'amidament: la indicada a la descripció de l'element
Criteri d'amidament: quantitat necessària subministrada a l'obra
4.- NORMATIVA DE COMPLIMENT OBLIGATORI
No hi ha normativa de compliment obligatori.
5.- CONDICIONS DE CONTROL DE RECEPCIÓ
CONDICIONS DE MARCATGE I CONTROL DE LA DOCUMENTACIÓ:
A cada peça o a l'albarà de lliurament hi han de figurar les dades següents:
- Identificació del producte
- Diàmetre nominal
- Número d'identificació de la sèrie o data de fabricació
OPERACIONS DE CONTROL:
Els punts de control més destacables són els següents:
- En cada subministrament:
- Inspecció visual de l'aspecte general dels tubs i peces per a juntts.
- Comprovació de les dades de subministrament exigides (albarà o etiqueta).
- Recepció del certificat de qualitat del fabricant, d'acord a les condicions del plec.
- Comprovació de l'estanquitat del tub.
- Comprovació dimensional sobre un 10% de les peces rebudes (tubs i unions). Per a cada peça es realitzaran:
- 5 determinacions del diàmetre interior.
- 5 determinacions de la longitud.
- Desviació màxima respecte la generatriu.
- 5 determinacions del gruix.
- Per a cada tipus de tub, es realitzaran els següents assaigs:
- Resistència a l'aixafament o flexió transversal (ASTM C.497).
En cas de que el material disposi de la Marca AENOR, o una altra legalment reconeguda a un país de l'UE, s'ha de poder prescindir dels assaigs de control de recepció. La DF ha de sol·licitar, en aquest cas, els resultats dels assaigs corresponents al subministrament rebut, segons control de producció establert a la marca de qualitat del producte.
CRITERIS DE PRESA DE MOSTRES:
S'han de seguir les instruccions de la DF i els criteris de les normes de procediment indicades en cada assaig.
INTERPRETACIÓ DE RESULTATS I ACTUACIONS EN CAS D'INCOMPLIMENT:
No s'acceptaran materials que no arribin a l'obra correctament referenciats i acompanyats del corresponent certificat de qualitat del fabricant.
Les peces que hagin sofert danys durant el transport o que presentin defectes, seran rebutjades a l'instant.
Es rebutjaran les peces que no superin les condicions de la inspecció visual o les comprovacions geomètriques. En aquest darrer cas, s'incrementarà el control, en primer lloc, fins el 20% de les peces rebudes, i si es continuen observant irregularitats, fins el 100% del subministrament.
En cas d'incompliment en els assaigs de resistència i d'estanquitat, es repetirà el control sobre dues peces més del mateix lot, acceptant-se el conjunt quan els nous resultats siguin conformes a les especificacions. Si també falla una d'aquestes proves, es rebutjarà el lot assajat.

**BD5H - CANALS DE FORMIGÓ DE POLÍMERS PER A DRENATGES**

0.- ELEMENTS QUE CONTEMPLA EL PLEC
BD5HE1D1.
1.- DEFINICIÓ I CARACTERÍSTIQUES DELS ELEMENTS
Elements prefabricats de formigó amb additius per a la formació de canals de recollida d'aigua als paviments, per a zones de circulació utilitzades per vianants o vehicles, amb la part proporcional d'accessoris extrems i de connexió a al xarxa de sanejament i la reixa o tapa superior.
S'han considerat els següents elements de cobriment de la canal:
- Reixa de fosa
- Reixa d'acer inoxidable
- Reixa d'acer galvanitzat
- Reixa de polipropilè
- Reixa de formigó polímer
- Tapa de formigó amb ranures laterals
S'han considerat els següents tipus de canal:
- Sense pendent
- Amb pendent contínua
CARACTERÍSTIQUES GENERALS:
El cos de la canal ha d'estar fet de formigó armat amb polímers o fibra de vidre, obtingut per un procés d'emmotllament i curat del formigó.
No ha de tenir esquerdes, deformacions, bolcaments ni escrostonaments a les arestes.
Les canals han de tenir una amplada interior constant.
Les canals sense pendent han de tenir l'alçada interior constant, i les canals amb pendent han de tenir un increment de l'alçada interior constant.
Els extrems de les peces de la canal han d'acabar amb un tall perpendicular a l'eix, amb un encaix encadellat.
Les canals amb pendent han de disposar de peces de diferent alçada, modulades per tal que permetin fer una canal amb pendent interior uniforme, amb la cara superior horitzontal.
La superfície interior ha de ser regular i llisa. S'admeten petites irregularitats locals que no disminueixin la qualitat de la peça, ni la capacitat de desguàs.
La canal ha de tenir un sistema per encaixar les reixes o tapes, que permetin immobilitzar-les.
Les reixetes o tapes han de tenir els encaixos adients perquè una vegada col·locades no es puguin desplaçar lateralment.
S'han de fixar al cos de la canal ja sigui amb algun dispositiu d'enclavament, amb una característica de disseny específica o amb una massa suficient que n'asseguri l'estabilitat.
Han de portar una marca que identifica la classificació segons UNE-EN 1433:
- A 15: zones de vianants
- B 125: voreres, zones de vianants i zones d'estacionament de vehicles
- C 250: vorals i cunetes de carreteres o carrers
- D 400: zones de trànsit en carreteres o aparcament de tot tipus de vehicles
- E 600: zones de trànsit de vehicles pesats
- F 900: zones amb càrregues molt grans
El fabricant ha de garantir que el conjunt de canal i reixa o tapa col·locada compleixen les condicions de l'UNE-EN 1433.
Les reixetes i les tapes han d'estar marcades com a mínim amb la següent informació:
- Referència a la norma EN 1433
- La classe a la que pertanyen
- Nom i/o marca d'identificació del fabricant de la reixeta o tapa
- Nom i/o marca d'identificació del fabricant de la unitat de reixeta
- Data de fabricació
- El símbol normalitzat CE de conformitat amb el que disposen els Reials Decrets 1630/1992 de 29 de desembre i 1328/1995 de 28 de juliol
El cos de la canal ha d'estar estar marcat com a mínim amb la següent informació:
- Referència a la norma EN 1433
- La classe a la que pertany
- Nom i/o marca d'identificació del fabricant
- El tipus de producte (M per a les canals que necessiten suport addicional per a suportar les càrregues verticals i horitzontals, I per a les canals que no necessiten aquest suport)
- Data de fabricació
- Per a canals amb pendent incorporada, la seqüència de cada unitat
- Marcat relatiu a la resistència a la intempèrie
- El símbol normalitzat CE de conformitat amb el que disposen els Reials Decrets 1630/1992 de 29 de desembre i 1328/1995 de 28 de juliol
Toleràncies:
- Llargària interior (L):
- Per a L =< 1 000 mm: ± 2 mm
- Per a 1 000 < L =< 4 000 mm: ± 4 mm
- Per a L > 4 000 mm: ± 5 mm
- Amplària interior (b):
- Per a b =< 500 mm: ± 2 mm
- Per a 500 < b =< 500 mm: ± 3 mm
- Alçària interior (h):
- Per a h =< 200 mm: ± 2 mm
- Per a h > 200 mm: ± 1% amb un màxim de ± 3 mm
- Tolerància del desplaçament horitzontal de la reixeta o tapa en el seu allotjament:
- Obertura neta =< 400 mm: ± 7 mm
- Obertura neta > 400 mm: ± 9 mm
2.- CONDICIONS DE SUBMINISTRAMENT I EMMAGATZEMATGE
Subministrament: Protegit de manera que no s'alterin les seves característiques.
El subministrador ha de posar a disposició de la DF en el cas que aquesta ho sol·liciti, la documentació següent, que acredita el marcatge CE, segons el sistema d'avaluació de conformitat aplicable, d'acord amb el que disposa l'apartat 7.2.1 del CTE:
- Productes per a recollida i conducció d'aigües superficials en zones sotmeses a trànsit peatonal i/o de vehicles:
- Sistema 3: Declaració de prestacions
A la documentació comercial, el símbol normalitzat CE s'ha d'acompanyar de la següent informació:
- Nom o marca d'identificació i l'adreça social del fabricant
- Els dos últims dígits de l'any en que s'ha fet el marcatge
- Referència a la norma EN 1433
- Descripció del producte: nom genèric, material, dimensions, ús previst i lloc d'instal·lació
- Característiques cobertes per la norma EN 1433
- Capacitat de suport de càrrega (classificació segons la norma EN 1433)
- Estanquitat a l'aigua
- Durabilitat
Emmagatzematge: En llocs protegits del sol, les gelades i els impactes.
3.- UNITAT I CRITERIS D'AMIDAMENT
Unitat d'amidament: la indicada a la descripció de l'element
Criteri d'amidament: quantitat necessària subministrada a l'obra
4.- NORMATIVA DE COMPLIMENT OBLIGATORI
UNE-EN 1433:2003 Canales de desagüe para zonas de circulación utilizadas por peatones y vehículos. Clasificación, requisitos de diseño y de ensayo, marcado y evaluación de la conformidad.

UNE-EN 1433/AC:2004 Canales de desagüe para zonas de circulación utilizadas por peatones y vehículos. Clasificación, requisitos de diseño y de ensayo, marcado y evaluación de la conformidad.
UNE-EN 1433/AC:2004 Canales de desagüe para zonas de circulación utilizadas por peatones y vehículos. Clasificación, requisitos de diseño y de ensayo, marcado y evaluación de la conformidad.

**BD5Z - MATERIALS AUXILIARS PER A DRENATGES**

1.- DEFINICIÓ I CARACTERÍSTIQUES DELS ELEMENTS
Dispositius de cobriment i tancament per a pous, pericons, embornals o interceptors i materials complementaris per a pous de registre.
S'han considerat els elements següents:
- Bastiment i reixa practicable o fixa per a embornals
- Bastiment de perfil d'acer, amb o sense traves
- Reixa practicable o fixa
S'han considerat els materials següents per a tapes i reixes
- Fosa gris
- Fosa dúctil
- Acer
BASTIMENT I TAPA O BASTIMENT I REIXA:
La peça ha de tenir la forma i els gruixos adequats per a suportar les càrregues del trànsit.
Els dispositius de cobriment i tancament utilitzats en zones de circulació de vianants i/o de vehicles, s'han de classificar segons la norma UNE-EN 124, en alguna de les classes següents:
- Classe A 15: Zones susceptibles de ser utilitzades només per vianants i ciclistes.
- Classe B 125: Voreres, zones de vianants i superfícies semblants, àrees d'estacionament i aparcaments de varis pisos per a cotxes.
- Classe C 250: Vorals i cunetes de carrers, que mesurada a partir de la vorada de la vorera s'estén en un màxim de 0,5 m sobre la calçada i 0,2 m sobre la vorera
- Classe D 400: Calçades de carreteres (inclòs carrers de vianants), vorals estabilitzats i zones d'aparcament per a tot tipus de vehicles.
- Classe E 600: Zones per les que circulen vehicles de gran tonelatje (paviments d'aeroports, molls, etc.).
- Classe F 900: Zones sotmeses a càrregues particularment elevades (paviments d'aeroports)
Tots els elements que formen el dispositiu han d'estar protegits contra la corrosió.
El dispositiu ha d'estar lliure de defectes que puguin perjudicar el seu bon estat per tal de ser utilitzat.
Les tapes o reixes metàl·liques, han de tenir la superfície superior antilliscant.
Quan estiguin combinat un metall amb el formigó, o qualsevol altre material, ambdós han de tenir una adherència satisfactòria.
Els dispositius han de ser compatibles amb els seus assentaments. El conjunt no ha de produir soroll al trepitjar-lo.
Les tapes o reixes han d'estar assegurades en la seva posició contra el desplaçament degut al trànsit amb una fondària d'encastament suficient o amb un dispositiu de tancament.
La tapa o reixa ha de quedar assegurada dins del bastiment per algun dels següents procediments:
- Amb un dispositiu de tanca
- Amb suficient massa superficial
- Amb una característica especifica en el disseny
El disseny d'aquests procediments ha de permetre que la tapa o reixa es pugui obrir amb una eina d'us normal.
El disseny del conjunt ha de garantir la posició correcta de la tapa o reixa en relació amb el bastiment.
S'han de preveure dispositius que permetin garantir un desbloquejament de la tapa o reixa i la seva apertura.
La tapa o reixa ha de recolzar-se en el bastiment en tot el seu perímetre.
La pressió del recolzament corresponent a la càrrega d'assaig no ha de superar els 7,5 N/mm2. El recolzament ha de contribuir a l'estabilitat de la reixa o tapa en condicions d'us.
L'alçària del bastiment dels dispositius de tancament de les classes D 400, E 600 i F 900, ha de ser com a mínim de 100 mm.
La superfície superior de les reixes, tapes i bastiment ha de ser plana, només les reixes de la classe D 400 poden tenir una superfície còncava.
La franquícia total entre els diferents elements dels dispositius de cobriment i tancament, han de complir les especificacions següents:
- Un o dos elements:
- Pas lliure <= 400 mm: =< 7 mm
- Pas lliure > 400 mm: =< 9 mm
- Tres o més elements:
- Franquícia del conjunt: <= 15 mm
- Franquícia de cada element individual: <= 5 mm
Fondària d'encastament (classes D 400 a F 900): >= 50 mm
Toleràncies:
- Planor: ± 1% del pas lliure; <= 6 mm
- Dimensions: ± 1 mm
- Guerxament: ± 2 mm
Si el dispositiu de tancament te forats de ventilació, aquests han de complir les condicions següents:
Superfície de ventilació:
- Pas lliure <= 600 mm: >= 5% de la superfície d'un cercle, amb un diàmetre igual a la pas lliure
- Pas lliure > 600 mm: >= 140 cm2
Dimensions dels forats de ventilació:
- Ranures:
- Llargària: <= 170 mm
- Amplària:
- Classes A 15 a B 125: 18-25 mm
- Classes C 250 a F 900: 18-32 mm
- Forats:
- Diàmetre:
- Classes A 15 a B 125: 18-38 mm
- Classes C 250 a F 900: 30-38 mm
BASTIMENT AMB REIXA O TAPA PRACTICABLE:
El conjunt ha d'obrir i tancar correctament.
Un cop tancada, la tapa o reixa ha de quedar enrasada amb el bastiment.
L'angle respecte a la horitzontal, de la reixa oberta, ha de ser com a mínim de 100º.
REIXA:
Les dimensions dels intervals entre brèndoles han d'estar determinades en funció de la capacitat de desguàs de la reixa i han d'estar uniformement repartits en l'obertura lliure.
La superfície d'absorció no ha de ser menor que el 30% de l'obertura lliure.
L'amplària i llargària màxims dels espais entre brèndoles, ha de complir l'especificat a l'apartat 7.9.1 i 7.9.2 de l'UNE-EN 124.
BASTIMENT:
Ha de ser pla i ben escairat.
Els perfils que el formen han de ser rectes quan el bastiment és rectangular.
Ha de portar potes d'ancoratge distribuïdes uniformement i, com a mínim, una a cada angle si el bastiment és rectangular i tres si és circular.
Separació entre potes d'ancoratge: <= 60 cm
Llargària dels elements de fixació: >= 30 mm
Toleràncies:
- Alçària del bastiment: ± 1,5 mm
- Amplària (sempre que l'encaix de la reixa sigui el correcte): <= 0,25% llargària
- Rectitud dels perfils: Fletxa: <= 0,25% llargària
- Dimensions exteriors del bastiment: ± 2 mm
BASTIMENT D'ACER GALVANITZAT AMB TRAVES:
Ha d'anar reforçat amb traves soldades de tub de secció quadrada o de passamà del mateix material.
Separació entre traves: <= 100 cm
Dimensions del tub de travada: 20 x 20 mm
Alçària del passamà de travada: 60 mm
REIXA FIXA:
Ha de portar potes d'ancoratge distribuïdes uniformement i, com a mínim, una a cada angle si el bastiment és rectangular i tres si és circular.
Separació entre potes d'ancoratge: <= 60 cm
Llargària dels elements de fixació: >= 30 mm
ELEMENTS AMB RECOBRIMENT DE PINTURA BITUMINOSA:
El recobriment de pintura bituminosa, ha de formar una capa contínua que ha de cobrir a l'element completament.
Ha de tenir un color, una lluentor i una textura uniformes.
La pintura ha d'estar ben adherida al suport, no ha de tenir butllofes, escrostonament, ni altres defectes superficials.
DISPOSITIUS DE TANCAMENT D'ACER:
Gruix: >= 2,75 mm
Gruix i massa del galvanitzat:
- Gruix de l'acer >= 2,75 a < 5 mm: >= 50 micres i 350 g/m2
- Gruix de l'acer >= 5 mm: >= 65 micres i 450 g/m2
ELEMENTS DE FOSA:
La fosa ha de ser gris, de grafit laminar (fosa gris normal, conforme a la norma UNE-EN 1561) o de grafit esferoïdal (fosa nodular o dúctil, conforme a la norma UNE-EN 1563).
Les peces han de ser netes, lliures de sorra solta, d'òxid o de qualsevol altre tipus de residu.
No ha de tenir defectes superficials (esquerdes, rebaves, bufaments, inclusions de sorra, gotes fredes, etc.).
BASTIMENT I TAPA O REIXA DE FOSA GRISA:
La fosa ha de ser grisa, amb grafit en vetes fines repartides uniformement i sense zones de fosa blanca.
Les dimensions de la cara inferior han de ser més petites que les corresponents a la cara superior.
Quan la peça hagi de portar potes d'ancoratge, aquestes han de ser de la mateixa colada.
Resistència a tracció de la fosa, proveta cilíndrica (UNE 36-111): >= 180 N/mm2
Duresa Brinell (UNE_EN_ISO 6506/1): >= 155 HB
Contingut de ferrita, a 100 augments: <= 10%
Contingut de fòsfor: <= 0,15%
Contingut de sofre: <= 0,14%
ELEMENTS D'ACER GALVANITZAT:
Ha de ser de perfils conformats d'acer S235JR, soldats.
El conjunt ha d'estar lligat sòlidament amb soldadura.
El recobriment de zinc ha d'estar ben adherit. Ha de ser llis, sense discontinuïtats, exfoliacions ni taques.
Límit elàstic de l'acer: >= 240 N/mm2
Resistència a tracció de l'acer: >= 340 N/mm2
Massa de recobriment del galvanitzat: >= 360 g/m2
Puresa del zinc de recobriment: >= 98,5%
2.- CONDICIONS DE SUBMINISTRAMENT I EMMAGATZEMATGE
BASTIMENT:
Subministrament: Amb les proteccions necessàries perquè arribi a l'obra amb les condicions exigides i amb l'escairat previst.
Emmagatzematge: En posició horitzontal sobre superfícies planes i rígides per tal d'evitar deformacions o danys que alterin les seves característiques.
BASTIMENT I TAPA O REIXA:
Subministrament: Embalats en caixes. Cada caixa ha de portar escrit el nombre de peces que conté i les seves dimensions.
Emmagatzematge: En posició horitzontal sobre superfícies planes i rígides per tal d'evitar deformacions o danys que alterin les seves característiques.
3.- UNITAT I CRITERIS D'AMIDAMENT
Unitat d'amidament: la indicada a la descripció de l'element
Criteri d'amidament: quantitat necessària subministrada a l'obra
4.- NORMATIVA DE COMPLIMENT OBLIGATORI
BASTIMENT I TAPA O BASTIMENT I REIXA:
UNE-EN 124:1995 Dispositivos de cubrimiento y de cierre para zonas de circulación utilizadas por peatones y vehículos. Principios de construcción, ensayos de tipo, marcado, control de calidad.
ELEMENTS DE FOSA GRIS:
* UNE 36111:1973 Fundición gris. Tipos, características y condiciones de suministro de piezas moldeadas.
5.- CONDICIONS DE CONTROL DE RECEPCIÓ
CONDICIONS DE MARCATGE I CONTROL DE LA DOCUMENTACIÓ:
La tapa o reixa i el bastiment han de tenir marcades de forma indeleble les indicacions següents:
- El codi de la norma UNE EN 124
- La classe segons la norma UNE EN 124
- El nom o sigles de fabricant i el lloc de fabricació
- Referència, marca o certificació si en té
OPERACIONS DE CONTROL EN BASTIMENTS, TAPES I REIXES DE FOSA:
Les tasques de control a realitzar són les següents:
- Recepció del certificat de qualitat del fabricant, d'acord a les condicions del plec.
CRITERIS DE PRESA DE MOSTRES:
Les operacions de control s'han de realitzar segons les indicacions de la DF.
INTERPRETACIÓ DE RESULTATS I ACTUACIONS EN CAS D'INCOMPLIMENT:
No s'acceptarà l'ús de materials que no arribin acompanyats del corresponent certificat de qualitat del fabricant.
En cas de disconformitat d'un control geomètric o de pes, es rebutjarà la peça assajada i s'incrementarà el control, en primer lloc, fins al 20% de les peces, i en cas de seguir observant deficiències, fins al 100% del subministrament.

**BD7 - TUBS PER A CLAVEGUERES I COL·LECTORS**

**BD7F - TUBS DE PVC PER A CLAVEGUERES I COL·LECTORS**

0.- ELEMENTS QUE CONTEMPLA EL PLEC
BD7F6370,BD7F7370.
1.- DEFINICIÓ I CARACTERÍSTIQUES DELS ELEMENTS
Tubs de PVC-U per a l'execució d'obres de sanejament.
S'han considerat els tipus següents:
- Tub de PVC de formació helicoïdal per a clavegueres i col·lectors
- Tub de PVC-U per a sanejament amb pressió
- Tub de PVC-U per a sanejament sense pressió
- Tub de PVC-U de paret estructurada per a sanejament sense pressió
CARACTERÍSTIQUES GENERALS:
La superfície ha de ser de color uniforme i no ha de tenir fissures.
Els extrems han d'acabar amb un tall perpendicular a l'eix i sense rebaves.
TUB DE FORMACIÓ HELICOÏDAL:
Tub rígid, format enrotllant una banda nervada amb les vores conformades.
La unió de la banda ha d'estar soldada químicament.
La cara interior del tub ha de ser llisa.
La cara exterior del tub ha de ser nervada.
En els tubs per a anar formigonats, els nervis han de tenir forma de "T".
El tub, quan sigui autoportant, ha de resistir sense deformacions les càrregues interiors i exteriors que rebrà quan estigui en servei.
Característiques de la banda de PVC:
- Densitat: >= 1350 kg/m3, <= 1460 kg/m3
- Coeficient de dilatació lineal a 0°C: >= 60 milionèsimes/°C, <= 80 milionèsimes/°C
- Temperatura de reblaniment Vicat: >= 79°C
- Resistència a la tracció simple: 50 N/mm2
- Allargament al trencament: >= 80%
- Absorció d'aigua: <= 1 mg/cm2
- Opacitat: 0,2%
TUB DE PVC-U PER A SANEJAMENT AMB PRESSIÓ
L'aspecte de la superfície interna i externa dels tubs ha d'ésser llisa, neta i exempta de fissures, cavitats, i d'altres defectes superficials.
El material no pot contenir cap impuresa visible sense augment.
El color del tub ha de ser gris o marró i uniforme en tot el gruix de la paret.
La paret del tub ha de ser opac.
Característiques mecàniques:
- Resistència a l'impacte: d'acord amb UNE-EN 1452-2.
- Resistència a la pressió interna: d'acord amb UNE-EN 1452-2.
Característiques físiques:
- Temperatura de reblaniment Vicat (VST): >= 80°C d'acord amb assaig UNE-EN 727
- Retracció longitudinal: <= 5% d'acord amb assaig UNE-EN 743.
- Grau de gelificació: No hi pot haver cap atac en cap punt de la superfície de la proveta d'acord amb assaig UNE-EN 580.
Els junts d'estanqueïtat i adhesius han d'estar conformes a UNE-EN 1452-2.
Toleràncies:
- Diàmetre exterior:
- 25-32-40-50: 0,2 mm.
- 63-75-90: 0,3 mm.
- 110-125: 0,4 mm.
- 140-160: 0,5 mm
- 180-200: 0,6 mm
- 225: 0,7 mm
- 250: 0,8 mm
- 280: 0,9 mm
- 315: 1,0 mm
- 355: 1,1 mm
- 400: 1,2mm
- 450: 1,4mm
- 500: 1,5 mm
- 560: 1,7 mm
- 630: 1,9 mm
- 710-800-900-1000: 2,0 mm

- Gruix parets: és variable depenent del diàmetre i la pressió admissible. UNE-EN 1452-2
- Llargada i embocadures: d'acord amb UNE-EN 1456-1 i UNE-EN 1452-2

TUB DE PVC-U PER A SANEJAMENT SENSE PRESSIÓ

L'aspecte de la superfície interna i externa dels tubs ha d'ésser llisa, neta i exempta de fissures, cavitats, i d'altres defectes superficials.
El material no pot contenir cap impuresa visible sense augment.
Aquests tubs es col·locaran d'acord amb un codi d'aplicació:
- "D" codi per a àrea d'aplicació que es situa a menys d'1 m de l'edifici i on els tubs i accessoris estan enterrats i connectats als sistemes d'evacuació d'aigües residuals de d'edifici.
- "U" codi per a àrea d'aplicació que es situa a més d'1 m de l'edifici al que es connecta el sistema de canalització enterrada.

Característiques mecàniques:
- Resistència a l'impacte: d'acord amb assaigs especificats en UNE-EN 1401-1

Característiques físiques:
- Temperatura de reblaniment Vicat (VST) >= 79 ºC. D'acord amb assaig UNE-EN 727
- Retracció longitudinal en calent <=5%. D'acord amb assaig UNE-EN 743
- Grau de gelificació: No hi pot haver cap atac en cap punt de la superfície de la proveta d'acord amb assaig UNE-EN 580.

Els junts d'estanqueïtat i adhesius han d'estar conformes a UNE-EN 1401-1.
Toleràncies:
- Diàmetre exterior:
- 110-125: 0,3mm.
- 160: 0,4 mm
- 200-250: 0,5 mm
- 315: 0,6 mm
- 355-400: 0,7 mm
- 450: 0,8 mm
- 500: 0,9 mm
- 630: 1,1 mm
- 710: 1,2mm
- 800: 1,3 mm
- 900: 1,5 mm
- 1000: 1,6 mm
- Gruix parets: és variable depenent del diàmetre i la sèrie del tub d'acord amb taules UNE-EN 1401-1
- Llargària útil o efectiva no ha d'ésser inferior a la declarada pel fabricant.
- Si hi ha xamfrà en el gruix de la paret del tub, ha de ser de 15 a 45 graus en relació a l'eix del tub. d'acord amb UNE-EN 1401-1.

2.- CONDICIONS DE SUBMINISTRAMENT I EMMAGATZEMATGE

Subministrament: Protegit per tal que arribi a l'obra amb les condicions exigides.
Emmagatzematge: En llocs protegits d'impactes, dels raigs solars i ben ventilats. S'han d'apilar horitzontalment i paral·lelament sobre superfícies planes, s'han de capicular les esbocadures per capes o bé situar-les en un mateix costat, i separar les capes per mitjà de separadors. L'alçària de la pila ha de ser <= 1,5 m.

3.- UNITAT I CRITERIS D'AMIDAMENT

Unitat d'amidament: la indicada a la descripció de l'element
Criteri d'amidament: quantitat necessària subministrada a l'obra

4.- NORMATIVA DE COMPLIMENT OBLIGATORI

TUB DE FORMACIÓ HELICOÏDAL O TUB INJECTAT PER A UNIÓ ENCOLADA DE DN >
315 MM:
No hi ha normativa de compliment obligatori.

TUB DE PVC-U PER A SANEJAMENT AMB PRESSIÓ

UNE-EN 1456-1:2002 Sistemas de canalización en materiales plásticos para saneamiento enterrado o aéreo con presión. Poli(cloruro de vinilo) no plastificado (PVC-U). Parte 1: Especificaciones para tubos, accesorios y el sistema.
UNE-EN 1452-2:2000 Sistemas de canalización en materiales plásticos para conducción de agua. Poli(Cloruro de Vinilo) no plastificado (PVC-U). Parte 2: Tubos

TUB DE PVC-U PER A SANEJAMENT SENSE PRESSIÓ

UNE-EN 1401-1:1998 Sistemas de canalización en materiales plásticos para saneamiento enterrado sin presión. Poli-(cloruro de vinilo) no plastificado (PVC-U). Parte 1: Especificaciones para tubos, accesorios y el sistema.

TUB DE PVC-U DE PARET ESTRUCTURADA SENSE PRESSIÓ:

No hi ha normativa de compliment obligatori.

5.- CONDICIONS DE CONTROL DE RECEPCIÓ

CONDICIONS DE MARCATGE I CONTROL DE LA DOCUMENTACIÓ:

Els tubs per sanejament amb pressió, han d'anar marcats o impresos directament sobre el tub a intervals d'1 m. de forma que sigui llegible després d'emmagatzemar-los, exposició a l'intempèrie i instal·lació, i mantenir-se llegible durant la vida del producte. El marcat no pot produir fissures o defectes que influeixin desfavorablement sobre l'aptitud del tub.
El tub ha d'anar marcat amb la següent informació com a mínim:
- Número normativa (UNE-EN 1456-1)
- Nom i/o marca comercial
- Material (PVC-U)
- Diàmetre exterior nominal i gruix de la paret
- Pressió nominal
- Informació del fabricant (període de fabricació i nom o codi de la ciutat de fabricació si el fabricant produeix en diferents ciutats).
- Número de la línia d'extrusió

Els tubs per sanejament sense pressió, han d'anar marcats o impresos directament sobre el tub de forma que sigui llegible després d'emmagatzemar-los, en exposició a l'intempèrie i en la instal·lació, i mantenir-se llegible durant la vida del producte. El marcat no pot produir fissures o defectes que influeixin desfavorablement sobre l'aptitud del tub.
El tub ha d'anar marcat amb la següent informació com a mínim:
- Número normativa ( UNE-EN 1401-1)
- Codi de l'àrea d'aplicació (U o UD)
- Nom i/o marca comercial
- Dimensió nominal
- Gruix mínim de la paret o SDR
- Material (PVC-U)
- Rigidesa anular nominal
- Informació del fabricant (període de fabricació i nom o codi de la ciutat de fabricació si el fabricant produeix en diferents ciutats.
- Prestacions en clima fred (si és el cas)

OPERACIONS DE CONTROL:
- Abans de començar l'obra, si varia el subministrament, i per cada tipus diferent que arribi a l'obra, es demanaran al contractista els certificats del fabricant que garanteixin el compliment del plec de condicions tècniques, incloent els resultats dels assaigs següents, realitzats per un laboratori acreditat:
- Resistència a la tracció (UNE 53112)
- Allargament fins a la ruptura (UNE 53112)
- Resistència a la pressió interna (UNE-EN 921)
- Densitat (UNE-EN ISO 11833-1)
- Resistència al diclorometà a una temperatura especificada (UNEEN 580)
- Temperatura de reblaniment Vicat (UNE-EN 727)
- Retracció longitudinal en calent (EN 743)
- Estanquitat a l'aigua (UNE-EN 1277)
- Resistència a l'impacte (UNE-EN 744)

En cas de no presentar aquests resultats, o que la DF tingui dubtes de la seva representativitat, es realitzaran aquests assaigs sobre el material rebut, a càrrec del contractista.
- Es comprovaran per cada 200 m o fracció de tub d'un mateix diàmetre que s'hagi de col·locar, i sobre una mostra de 2 tubs, les característiques geomètriques següents:
- 5 mesures del diàmetre exterior (1 tub)
- 5 mesures de longitud (1tub)
- N mesures del gruix (1 tub) depenen del diàmetre nominal (DN):
- 8 mesures per DN <= 250
- 12 mesures per 250 < DN <= 630
- 24 mesures per DN > 630

En cas de que el material disposi de la Marca AENOR, marcatge CE o altre legalment reconeguda a un país de l'UE, es pot prescindir de la presentació dels assaigs de control de recepció.

CRITERIS DE PRESA DE MOSTRES:

Els controls s'han de realitzar segons les instruccions de la DF i els criteris indicats a les normes de procediment corresponents.

INTERPRETACIÓ DE RESULTATS I ACTUACIONS EN CAS D'INCOMPLIMENT:

Control estructural i físic:
- No s'autoritzarà la col·locació de peces que no vagin acompanyades del certificat del fabricant.
- En el cas de que un dels assaigs no resulti satisfactori, es repetirà sobre 2 mostres més del lot assajat. Només s'acceptarà el lot, amb l'excepció del tub defectuós assajat, quan ambdós resultats siguin correctes.

Control geomètric:
- En el cas de que resultat d'una mesura no resulti satisfactori, es repetirà la mesura sobre 2 altres tubs.
- Només s'acceptarà el lot, amb l'excepció del tub defectuós assajat, quan ambdós resultats siguin correctes.

**BDD - MATERIALS PER A POUS DE REGISTRE**

**BDDZ - MATERIALS AUXILIARS PER A POUS DE REGISTRE**

0.- ELEMENTS QUE CONTEMPLA EL PLEC

BDDZ51D0,BDDZAHD0.

1.- DEFINICIÓ I CARACTERÍSTIQUES DELS ELEMENTS

Dispositius de cobriment i tancament per a pous, pericons, embornals o interceptors i materials complementaris per a pous de registre.
S'han considerat els elements següents:
- Bastiment i tapa per a pous i pericons de registre de canalitzacions

S'han considerat els materials següents per a tapes i reixes
- Fosa gris
- Fosa dúctil
- Acer

BASTIMENT I TAPA O BASTIMENT I REIXA:

La peça ha de tenir la forma i els gruixos adequats per a suportar les càrregues del trànsit.
Els dispositius de cobriment i tancament utilitzats en zones de circulació de vianants i/o de vehicles, s'han de classificar segons la norma UNE-EN 124, en alguna de les classes següents:
- Classe A 15: Zones susceptibles de ser utilitzades només per vianants i ciclistes.
- Classe B 125: Voreres, zones de vianants i superfícies semblants, àrees d'estacionament i aparcaments de varis pisos per a cotxes.
- Classe C 250: Vorals i cunetes de carrers, que mesurada a partir de la vorada de la vorera s'estén en un màxim de 0,5 m sobre la calçada i 0,2 m sobre la vorera
- Classe D 400: Calçades de carreteres (inclòs carrers de vianants), vorals estabilitzats i zones d'aparcament per a tot tipus de vehicles.
- Classe E 600: Zones per les que circulen vehicles de gran tonelatje (paviments d'aeroports, molls, etc.).
- Classe F 900: Zones sotmeses a càrregues particularment elevades (paviments d'aeroports)

Tots els elements que formen el dispositiu han d'estar protegits contra la corrosió.
El dispositiu ha d'estar lliure de defectes que puguin perjudicar el seu bon estat per tal de ser utilitzat.
Les tapes o reixes metàl·liques, han de tenir la superfície superior antilliscant.
Quan estiguin combinat un metall amb el formigó, o qualsevol altre material, ambdós han de tenir una adherència satisfactòria.
Els dispositius han de ser compatibles amb els seus assentaments. El conjunt no ha de produir soroll al trepitjar-lo.
Les tapes o reixes han d'estar assegurades en la seva posició contra el desplaçament degut al trànsit amb una fondària d'encastament suficient o amb un dispositiu de tancament.
La tapa o reixa ha de quedar assegurada dins del bastiment per algun dels següents procediments:
- Amb un dispositiu de tanca
- Amb suficient massa superficial
- Amb una característica específica en el disseny

El disseny d'aquests procediments ha de permetre que la tapa o reixa es pugui obrir amb una eina d'us normal.
El disseny del conjunt ha de garantir la posició correcta de la tapa o reixa en relació amb el bastiment.
S'han de preveure dispositius que permetin garantir un desbloquejament de la tapa o reixa i la seva apertura.
La tapa o reixa ha de recolzar-se en el bastiment en tot el seu perímetre.
La pressió del recolzament corresponent a la càrrega d'assaig no ha de superar els 7,5 N/mm2. El recolzament ha de contribuir a l'estabilitat de la reixa o tapa en condicions d'us.
L'alçària del bastiment dels dispositius de tancament de les classes D 400, E 600 i F 900, ha de ser com a mínim de 100 mm.
La superfície superior de les reixes, tapes i bastiment ha de ser plana, només les reixes de la classe D 400 poden tenir una superfície còncava.
El pas lliure dels dispositius de tancament utilitzats com a pas d'home, s'han d'ajustar a les normes de seguretat en funció del lloc a on s'instal·lin. En general han de tenir un diàmetre mínim de 600 mm.
- Complements per a pou de registre:
- Graó d'acer galvanitzat
- Graó de fosa
- Fleix d'acer inoxidable i anells d'expansió per a junt d'estanquitat entre el tub i el pou de registre

La franquícia total entre els diferents elements dels dispositius de cobriment i tancament, han de complir les especificacions següents:
- Un o dos elements:
- Pas lliure <= 400 mm: =< 7 mm
- Pas lliure > 400 mm: =< 9 mm
- Tres o més elements:
- Franquícia del conjunt: <= 15 mm
- Franquícia de cada element individual: <= 5 mm

Fondària d'encastament (classes D 400 a F 900): >= 50 mm
Toleràncies:
- Planor: ± 1% del pas lliure; <= 6 mm
- Dimensions: ± 1 mm
- Guerxament: ± 2 mm

Si el dispositiu de tancament te forats de ventilació, aquests han de complir les condicions següents:
Superfície de ventilació:
- Pas lliure <= 600 mm: >= 5% de la superfície d'un cercle, amb un diàmetre igual a la pas lliure
- Pas lliure > 600 mm: >= 140 cm2

Dimensions dels forats de ventilació:
- Ranures:
- Llargària: <= 170 mm
- Amplària:
- Classes A 15 a B 125: 18-25 mm
- Classes C 250 a F 900: 18-32 mm
- Forats:
- Diàmetre:
- Classes A 15 a B 125: 18-38 mm
- Classes C 250 a F 900: 30-38 mm

BASTIMENT AMB REIXA O TAPA PRACTICABLE:

El conjunt ha d'obrir i tancar correctament.
Un cop tancada, la tapa o reixa ha de quedar enrasada amb el bastiment.
L'angle respecte a la horitzontal, de la reixa oberta, ha de ser com a mínim de 100º.

ELEMENTS AMB RECOBRIMENT DE PINTURA BITUMINOSA:

El recobriment de pintura bituminosa, ha de formar una capa contínua que ha de cobrir a l'element completament.
Ha de tenir un color, una lluentor i una textura uniformes.
La pintura ha d'estar ben adherida al suport, no ha de tenir butllofes, escrostonament, ni altres defectes superficials.

DISPOSITIUS DE FORMIGÓ ARMAT:

En els dispositius de tancament de les classes A 15 a D 400 de formigó armat, les arestes i superfícies de contacte entre el bastiment i la tapa, han d'estar protegides amb una xapa de fosa o d'acer galvanitzat en calent.
Gruix mínim de fosa o d'acer:
- A 15: >= 2 mm
- B 125: >= 3 mm
- C 250: >= 5 mm
- D 400: >= 6 mm
- E 600 i F 900: A determinar en funció de cada disseny

Resistència característica a la compressió del formigó després de 28 dies:
- Classe B 15 a F 900: >= 40 N/mm2
- Classe A 15: >= 25 N/mm2

Gruix del recobriment de formigó de l'armadura d'acer: >= 20 mm

ELEMENTS DE FOSA:

La fosa ha de ser gris, de grafit laminar (fosa gris normal, conforme a la norma UNE-EN 1561) o de grafit esferoïdal (fosa nodular o dúctil, conforme a la norma UNE-EN 1563).
Les peces han de ser netes, lliures de sorra solta, d'òxid o de qualsevol altre tipus de residu.
No ha de tenir defectes superficials (esquerdes, rebaves, bufaments, inclusions de sorra, gotes fredes, etc.).

BASTIMENT I TAPA O REIXA DE FOSA GRISA:
La fosa ha de ser grisa, amb grafit en vetes fines repartides uniformement i sense zones de fosa blanca.
Les dimensions de la cara inferior han de ser més petites que les corresponents a la cara superior.
Quan la peça hagi de portar potes d'ancoratge, aquestes han de ser de la mateixa colada.
Resistència a tracció de la fosa, proveta cilíndrica (UNE 36-111): >= 180 N/mm2
Duresa Brinell (UNE_EN_ISO 6506/1): >= 155 HB
Contingut de ferrita, a 100 augments: <= 10%
Contingut de fòsfor: <= 0,15%
Contingut de sofre: <= 0,14%
GRAÓ D'ACER GALVANITZAT:
Graó de rodó d'acer llis, AE 215 L, fabricat per laminació en calent.
El graó ha de portar una platina d'acer soldada a cada un dels seus extrems, per a facilitar l'ancoratge.
Tots els segments del graó han d'estar continguts en el mateix pla.
La peça ha d'estar protegida amb una galvanització per immersió en calent.
El recobriment ha d'estar ben adherit. Ha de ser llis, sense taques, discontinuïtats, exfoliacions, etc.
Resistència a la tracció: 340 - 500 N/mm2
Límit elàstic (UNE 7-474): >= 220 N/mm2
Allargament a la ruptura: >= 23%
Característiques del galvanitzat:
- Densitat del metall dipositat: = 6,4 kg/dm3
- Massa del recobriment (UNE 37-501): = 610 g/m2
- Gruix (UNE 37-501): 85 micres
- Puresa del zenc (UNE 37.302): = 98,5%
- Adherència (UNE 37-501): sense exfoliacions ni despreniments
- Continuïtat del revestiment (UNE 37-501) : sense despreniments
Toleràncies:
- Dimensions: ± 2 mm
- Guerxament: ± 1 mm
- Diàmetre del rodó: - 5%
GRAÓ DE FOSA:
Graó emmotllat amb fosa de tipus nodular.
El grafit ha d'aparèixer en forma esferoïdal en una superfície >= 85% de la peça.
Ha de ser plana. Ha de tenir la forma i els gruixos adequats per a suportar les càrregues de servei.
A cada peça ha d'haver-hi la marca del fabricant.
Resistència a la tracció de la fosa (UNE 36-118): >= 380 N/mm2
Allargament a la ruptura: >= 17%
Contingut de perlita: <= 5%
Contingut de cementita a les zones d'encastament: <= 4%
Toleràncies:
- Dimensions: ± 2 mm
- Guerxament: ± 1 mm
FLEIX D'ACER INOXIDABLE I ANELLS D'EXPANSIÓ:
Peça de goma sintètica amb un fleix d'acer d'expansió per a la unió de la peça al pou de registre i una brida d'acer per a la unió de la peça amb el tub, configurant un junt flexible entre el pou de registre i el tub.
La goma ha de ser resistent als olis, àcids, l'ozó i les aigües residuals.
El fleix d'expansió i la brida han de ser d'acer inoxidable no magnètic.
El junt no ha de tenir defectes interns ni irregularitats superficials que puguin afectar la seva funció.
No ha de tenir porus.
2.- CONDICIONS DE SUBMINISTRAMENT I EMMAGATZEMATGE
BASTIMENT I TAPA O REIXA:
Subministrament: Embalats en caixes. Cada caixa ha de portar escrit el nombre de peces que conté i les seves dimensions.
Emmagatzematge: En posició horitzontal sobre superfícies planes i rígides per tal d'evitar deformacions o danys que alterin les seves característiques.
FLEIX D'ACER INOXIDABLE I ANELLS D'EXPANSIÓ:
Subministrament: Embalats en caixes. A cada element hi ha d'haver la marca del fabricant.
Emmagatzematge: De manera que no s'alterin les seves característiques.
GRAÓ:
Subministrament: Empaquetats sobre palets.
Emmagatzematge: En llocs secs i ventilats, de manera que no s'alterin les seves característiques.
3.- UNITAT I CRITERIS D'AMIDAMENT
Unitat d'amidament: la indicada a la descripció de l'element
Criteri d'amidament: quantitat necessària subministrada a l'obra
4.- NORMATIVA DE COMPLIMENT OBLIGATORI
BASTIMENT I TAPA O BASTIMENT I REIXA:
UNE-EN 124:1995 Dispositivos de cubrimiento y de cierre para zonas de circulación utilizadas por peatones y vehículos. Principios de construcción, ensayos de tipo, marcado, control de calidad.
ELEMENTS DE FOSA GRIS:
* UNE 36111:1973 Fundición gris. Tipos, características y condiciones de suministro de piezas moldeadas.
GRAÓ D'ACER GALVANITZAT:
No hi ha normativa de compliment obligatori.
GRAÓ DE FOSA:
* UNE 36118:1973 Fundición con grafito esferoidal. Tipos y condiciones de recepción y suministro de piezas moldeadas.
FLEIX D'ACER INOXIDABLE I ANELLS D'EXPANSIÓ:
* UNE 53571:1989 Elastómeros. Juntas de estanquidad de goma maciza para tuberías de suministro de agua, drenaje y alcantarillado. Especificaciones de los materiales.
5.- CONDICIONS DE CONTROL DE RECEPCIÓ
CONDICIONS DE MARCATGE I CONTROL DE LA DOCUMENTACIÓ:
La tapa o reixa i el bastiment han de tenir marcades de forma indeleble les indicacions següents:
- El codi de la norma UNE EN 124
- La classe segons la norma UNE EN 124
- El nom o sigles de fabricant i el lloc de fabricació
- Referència, marca o certificació si en té
OPERACIONS DE CONTROL EN BASTIMENTS, TAPES I REIXES DE FOSA:
Les tasques de control a realitzar són les següents:
- Recepció del certificat de qualitat del fabricant, d'acord a les condicions del plec.
OPERACIONS DE CONTROL EN GRAONS:
Les tasques de control a realitzar són les següents:
- Comprovació del marcatge CE en cada entrega.
- Al cas de graons d'acer galvanitzat, una vegada per cada 10 unitats:
- Assaig d'adherència d'un recobriment galvanitzat (UNE-EN ISO 1461)
- Determinació de la massa per unitat de superfície d'una pel·lícula de galvanitzat (UNE-EN ISO 1461)
CRITERIS DE PRESA DE MOSTRES:
Les operacions de control s'han de realitzar segons les indicacions de la DF.
INTERPRETACIÓ DE RESULTATS I ACTUACIONS EN CAS D'INCOMPLIMENT:
No s'acceptarà l'ús de materials que no arribin acompanyats del corresponent certificat de qualitat del fabricant.
En cas de disconformitat d'un control geomètric o de pes, es rebutjarà la peça assajada i s'incrementarà el control, en primer lloc, fins al 20% de les peces, i en cas de seguir observant deficiències, fins al 100% del subministrament.

**BDK - MATERIALS PER A PERICONS DE CANALITZACIONS**

**BDK2 - PERICONS PREFABRICATS DE FORMIGÓ**

0.- ELEMENTS QUE CONTEMPLA EL PLEC
BDK214F5.
1.- DEFINICIÓ I CARACTERÍSTIQUES DELS ELEMENTS
Pericons prefabricats de formigó armat vibrat, no pretesat per al registre de canalitzacions de servei.
S'han considerat els elements següents:
- Pericons tipus DF per a instal·lacions de telefonia
- Pericons tipus HF per a instal·lacions de telefonia
- Pericons tipus MF per a instal·lacions de telefonia
CONDICIONS GENERALS:
El pericó ha d'incorporar la tapa i el bastiment.
La forma i dimensions dels pericons han de ser els definits per la companyia subministradora.
Ha de portar dos ancoratges situats en dues superfícies oposades, per tal de facilitar la manipulació de l'element, aquests ancoratges han de resistir els esforços deguts al pes i manipulació del pericó.
Han d'incorporar dos suports per a la fixació de politges per a l'estesa de cables, situats en les parets transversals. Han d'estar centrats i a sota de les obertures d'entrada de conductes.
Han d'incorporar els suports necessaris per a la instal·lació i fixació dels conductes en el interior del pericó.
Ha de portar un bastiment metàl·lic com a remat de la part superior.
Les tapes o reixes han d'estar assegurades en la seva posició contra el desplaçament degut al trànsit amb una fondària d'encastament suficient o amb un dispositiu de tancament.
La tapa o reixa ha de quedar assegurada dins del bastiment per algun dels següents procediments:
- Amb un dispositiu de tanca
- Amb suficient massa superficial
- Amb una característica específica en el disseny
El disseny d'aquests procediments ha de permetre que la tapa o reixa es pugui obrir amb una eina d'us normal.
Les tapes o reixes metàl·liques, han de tenir la superfície superior antilliscant.
El disseny del conjunt ha de garantir la posició correcta de la tapa o reixa en relació amb el bastiment.
S'han de preveure dispositius que permetin garantir un desbloquejament de la tapa o reixa i la seva apertura.
En els dispositius de tancament de les classes A 15 a D 400 de formigó armat, les arestes i superfícies de contacte entre el bastiment i la tapa, han d'estar protegides amb una xapa de fosa o d'acer galvanitzat en calent.
Gruix mínim de fosa o d'acer:
- A 15: >= 2 mm
- B 125: >= 3 mm
- C 250: >= 5 mm
- D 400: >= 6 mm
- E 600 i F 900: A determinar en funció de cada disseny
Resistència característica a la compressió del formigó després de 28 dies:
- Classe B 15 a F 900: >= 40 N/mm2
- Classe A 15: >= 25 N/mm2
Gruix del recobriment de formigó de l'armadura d'acer: >= 20 mm
PERICONS TIPUS DF:
En el centre de la solera hi ha d'haver una bonera de 20x20 de costat i 10 cm de fondària. En la vora superior de la bonera hi ha d'haver un bastiment format per angulars de 40x4 cm, ancorat per gafes o patilles en el formigó de la solera. Sobre el bastiment s'hi ha de recolzar la reixeta de la bonera.
La solera ha de tenir un pendent de l'1% cap a la bonera.
Les utilitats d'aquest pericó poden ser:
- Donar pas (amb empalmament en el seu cas) a cables que segueixin en la mateixa direcció o que canviïn de direcció en el pericó. En aquest últim cas el nombre de parells de cables no ha de ser superior a 400 per calibres 0,405, 300 per calibre 0,51, 150 per calibre 0,64 i 100 per calibre 0,9, si l'empalmament es múltiple, tampoc ha de superar aquests límits la suma dels parells dels cables en el costat ramificat de l'empalmament.
- Donar accés a un pedestal d'armaris d'interconnexió
- Donar pas, amb canvi de direcció, en el seu cas, a escomeses o grups d'escomeses
El nombre d'empalmaments del pericó es de quatre.
PERICONS TIPUS HF:
2.- CONDICIONS DE SUBMINISTRAMENT I EMMAGATZEMATGE
3.- UNITAT I CRITERIS D'AMIDAMENT
Unitat d'amidament: la indicada a la descripció de l'element
Criteri d'amidament: quantitat necessària subministrada a l'obra
4.- NORMATIVA DE COMPLIMENT OBLIGATORI
UNE-EN 124:1995 Dispositivos de cubrimiento y de cierre para zonas de circulación utilizadas por peatones y vehículos. Principios de construcción, ensayos de tipo, marcado, control de calidad.

**BDKZ - MATERIALS AUXILIARS PER A PERICONS DE CANALITZACIONS**

0.- ELEMENTS QUE CONTEMPLA EL PLEC
BDKZ3170,BDKZU020,BDKZHBB0,BDKZHJB0.
1.- DEFINICIÓ I CARACTERÍSTIQUES DELS ELEMENTS
Dispositius de cobriment i tancament per a pous, pericons, embornals o interceptors i materials complementaris per a pous de registre.
S'han considerat els elements següents:
- Bastiment i tapa per a pous i pericons de registre de canalitzacions
S'han considerat els materials següents per a tapes i reixes
- Fosa gris
- Fosa dúctil
- Acer
BASTIMENT I TAPA O BASTIMENT I REIXA:
La peça ha de tenir la forma i els gruixos adequats per a suportar les càrregues del trànsit.
Els dispositius de cobriment i tancament utilitzats en zones de circulació de vianants i/o de vehicles, s'han de classificar segons la norma UNE-EN 124, en alguna de les classes següents:
- Classe A 15: Zones susceptibles de ser utilitzades només per vianants i ciclistes.
- Classe B 125: Voreres, zones de vianants i superfícies semblants, àrees d'estacionament i aparcaments de varis pisos per a cotxes.
- Classe C 250: Vorals i cunetes de carrers, que mesurada a partir de la vorada de la vorera s'estén en un màxim de 0,5 m sobre la calçada i 0,2 m sobre la vorera
- Classe D 400: Calçades de carreteres (inclòs carrers de vianants), vorals estabilitzats i zones d'aparcament per a tot tipus de vehicles.
- Classe E 600: Zones per les que circulen vehicles de gran tonelatje (paviments d'aeroports, molls, etc.).
- Classe F 900: Zones sotmeses a càrregues particularment elevades (paviments d'aeroports)
Tots els elements que formen el dispositiu han d'estar protegits contra la corrosió.
El dispositiu ha d'estar lliure de defectes que puguin perjudicar el seu bon estat per tal de ser utilitzat.
Les tapes o reixes metàl·liques, han de tenir la superfície superior antilliscant.
Quan estiguin combinat un metall amb el formigó, o qualsevol altre material, ambdós han de tenir una adherència satisfactòria.
Els dispositius han de ser compatibles amb els seus assentaments. El conjunt no ha de produir soroll al trepitjar-lo.
Les tapes o reixes han d'estar assegurades en la seva posició contra el desplaçament degut al trànsit amb una fondària d'encastament suficient o amb un dispositiu de tancament.
La tapa o reixa ha de quedar assegurada dins del bastiment per algun dels següents procediments:
- Amb un dispositiu de tanca
- Amb suficient massa superficial
- Amb una característica específica en el disseny
El disseny d'aquests procediments ha de permetre que la tapa o reixa es pugui obrir amb una eina d'us normal.
El disseny del conjunt ha de garantir la posició correcta de la tapa o reixa en relació amb el bastiment.
S'han de preveure dispositius que permetin garantir un desbloquejament de la tapa o reixa i la seva apertura.
La tapa o reixa ha de recolzar-se en el bastiment en tot el seu perímetre.
La pressió del recolzament corresponent a la càrrega d'assaig no ha de superar els 7,5 N/mm2. El recolzament ha de contribuir a l'estabilitat de la reixa o tapa en condicions d'us.
L'alçària del bastiment dels dispositius de tancament de les classes D 400, E 600 i F 900, ha de ser com a mínim de 100 mm.
La superfície superior de les reixes, tapes i bastiment ha de ser plana, només les reixes de la classe D 400 poden tenir una superfície còncava.
El pas lliure dels dispositius de tancament utilitzats com a pas d'home, s'han d'ajustar a les normes de seguretat en funció del lloc a on s'instal·lin. En general han de tenir un diàmetre mínim de 600 mm.
La franquícia total entre els diferents elements dels dispositius de cobriment i tancament, han de complir les especificacions següents:
- Un o dos elements:
- Pas lliure <= 400 mm: =< 7 mm
- Pas lliure > 400 mm: =< 9 mm
- Tres o més elements:
- Franquícia del conjunt: <= 15 mm
- Franquícia de cada element individual: <= 5 mm
Fondària d'encastament (classes D 400 a F 900): >= 50 mm
Toleràncies:
- Planor: ± 1% del pas lliure; <= 6 mm
- Dimensions: ± 1 mm
- Guerxament: ± 2 mm
Si el dispositiu de tancament te forats de ventilació, aquests han de complir les condicions següents:
Superfície de ventilació:
- Pas lliure <= 600 mm: >= 5% de la superfície d'un cercle, amb un diàmetre igual a la pas lliure

- Pas lliure > 600 mm: >= 140 cm2
Dimensions dels forats de ventilació:
- Ranures:
- Llargària: <= 170 mm
- Amplària:
- Classes A 15 a B 125: 18-25 mm
- Classes C 250 a F 900: 18-32 mm
- Forats:
- Diàmetre:
- Classes A 15 a B 125: 18-38 mm
Classes C 250 a F 900: 30-38 mm
BASTIMENT AMB REIXA O TAPA PRACTICABLE:
El conjunt ha d'obrir i tancar correctament.
Un cop tancada, la tapa o reixa ha de quedar enrasada amb el bastiment.
L'angle respecte a la horitzontal, de la reixa oberta, ha de ser com a mínim de 100º.
ELEMENTS AMB RECOBRIMENT DE PINTURA BITUMINOSA:
El recobriment de pintura bituminosa, ha de formar una capa contínua que ha de cobrir a l'element completament.
Ha de tenir un color, una lluentor i una textura uniformes.
La pintura ha d'estar ben adherida al suport, no ha de tenir butllofes, escrostonament, ni altres defectes superficials.
DISPOSITIUS DE FORMIGÓ ARMAT:
En els dispositius de tancament de les classes A 15 a D 400 de formigó armat, les arestes i superfícies de contacte entre el bastiment i la tapa, han d'estar protegides amb una xapa de fosa o d'acer galvanitzat en calent.
Gruix mínim de fosa o d'acer:
- A 15: >= 2 mm
- B 125: >= 3 mm
- C 250: >= 5 mm
- D 400: >= 6 mm
- E 600 i F 900: A determinar en funció de cada disseny
Resistència característica a la compressió del formigó després de 28 dies:
- Classe B 15 a F 900: >= 40 N/mm2
- Classe A 15: >= 25 N/mm2
Gruix del recobriment de formigó de l'armadura d'acer: >= 20 mm
ELEMENTS DE FOSA:
La fosa ha de ser gris, de grafit laminar (fosa gris normal, conforme a la norma UNE-EN 1561) o de grafit esferoïdal (fosa nodular o dúctil, conforme a la norma UNE-EN 1563).
Les peces han de ser netes, lliures de sorra solta, d'òxid o de qualsevol altre tipus de residu.
No ha de tenir defectes superficials (esquerdes, rebaves, bufaments, inclusions de sorra, gotes fredes, etc.).
BASTIMENT I TAPA O REIXA DE FOSA GRISA:
La fosa ha de ser grisa, amb grafit en vetes fines repartides uniformement i sense zones de fosa blanca.
Les dimensions de la cara inferior han de ser més petites que les corresponents a la cara superior.
Quan la peça hagi de portar potes d'ancoratge, aquestes han de ser de la mateixa colada.
Resistència a tracció de la fosa, proveta cilíndrica (UNE 36-111): >= 180 N/mm2
Duresa Brinell (UNE_EN_ISO 6506/1): >= 155 HB
Contingut de ferrita, a 100 augments: <= 10%
Contingut de fòsfor: <= 0,15%
Contingut de sofre: <= 0,14%
2.- CONDICIONS DE SUBMINISTRAMENT I EMMAGATZEMATGE
BASTIMENT I TAPA O REIXA:
Subministrament: Embalats en caixes. Cada caixa ha de portar escrit el nombre de peces que conté i les seves dimensions.
Emmagatzematge: En posició horitzontal sobre superfícies planes i rígides per tal d'evitar deformacions o danys que alterin les seves característiques.
3.- UNITAT I CRITERIS D'AMIDAMENT
Unitat d'amidament: la indicada a la descripció de l'element
Criteri d'amidament: quantitat necessària subministrada a l'obra
4.- NORMATIVA DE COMPLIMENT OBLIGATORI
BASTIMENT I TAPA O BASTIMENT I REIXA:
UNE-EN 124:1995 Dispositivos de cubrimiento y de cierre para zonas de circulación utilizadas por peatones y vehículos. Principios de construcción, ensayos de tipo, marcado, control de calidad.
ELEMENTS DE FOSA GRIS:
* UNE 36111:1973 Fundición gris. Tipos, características y condiciones de suministro de piezas moldeadas.
5.- CONDICIONS DE CONTROL DE RECEPCIÓ
CONDICIONS DE MARCATGE I CONTROL DE LA DOCUMENTACIÓ:
La tapa o reixa i el bastiment han de tenir marcades de forma indeleble les indicacions següents:
- El codi de la norma UNE EN 124
- La classe segons la norma UNE EN 124
- El nom o sigles de fabricant i el lloc de fabricació
- Referència, marca o certificació si en té
OPERACIONS DE CONTROL EN BASTIMENTS, TAPES I REIXES DE FOSA:
Les tasques de control a realitzar són les següents:
- Recepció del certificat de qualitat del fabricant, d'acord a les condicions del plec.
CRITERIS DE PRESA DE MOSTRES:
Les operacions de control s'han de realitzar segons les indicacions de la DF.
INTERPRETACIÓ DE RESULTATS I ACTUACIONS EN CAS D'INCOMPLIMENT:
No s'acceptarà l'ús de materials que no arribin acompanyats del corresponent certificat de qualitat del fabricant.
En cas de disconformitat d'un control geomètric o de pes, es rebutjarà la peça assajada i s'incrementarà el control, en primer lloc, fins al 20% de les peces, i en cas de seguir observant deficiències, fins al 100% del subministrament.

**BE - MATERIALS PER A INSTAL·LACIONS DE CLIMATITZACIÓ, CALEFACCIÓ I VENTILACIÓ MECÀNICA**

**BEU - MATERIALS AUXILIARS PER A INSTAL·LACIONS DE CLIMATITZACIÓ, CALEFACCIÓ I VENTILACIÓ MECÀNICA**

**BEU1 - PURGADORS AUTOMATICS**

1.- DEFINICIÓ I CARACTERÍSTIQUES DELS ELEMENTS
Purgadors de llautó amb flotador de posició vertical.
CARACTERÍSTIQUES GENERALS:
Ha d'incorporar una vàlvula d'obturació.
Ha d'eliminar l'aire dels tubs de forma automàtica.
Tots els seus components han de ser inalterables a l'aigua calenta.
Ha d'estar homologat per la Delegació d'Indústria.
Ha de portar gravat en el seu cos les següents dades:
- Nom del fabricant o marca comercial
- Model
- Pressió màxima de treball
- Diàmetre de connexió
Gruix mínim del cos: 2 mm
Temperatura màxima de treball: 110°C
Pressió de treball: <= 10 bar
2.- CONDICIONS DE SUBMINISTRAMENT I EMMAGATZEMATGE
Subministrament: En caixes.
Emmagatzematge: En llocs protegits de cops, dins de la seva caixa.
3.- UNITAT I CRITERIS D'AMIDAMENT
Unitat d'amidament: la indicada a la descripció de l'element
Criteri d'amidament: quantitat necessària subministrada a l'obra
4.- NORMATIVA DE COMPLIMENT OBLIGATORI
No hi ha normativa de compliment obligatori.

**BEU4 - DIPOSITS D'EXPANSIÓ**

1.- DEFINICIÓ I CARACTERÍSTIQUES DELS ELEMENTS
Dipòsit d'expansió per a instal·lacions de climatització.
S'han considerat els elements següents:
- Dipòsit de planxa d'acer tancat amb membrana elàstica
- Dipòsit de planxa d'acer tancat amb membrana elàstica i amb compressor accionat elèctricament
- Conjunt de dipòsit d'expansió de membrana amb compressor, purgador, vàlvula de seguretat i quadre elèctric, d'una capacitat de 0,20 m3 i una pressió de 0,8 Mpa, amb connexions roscades, cos de planxa d'acer esmaltat i amb peus de suport per a col·locar verticalment
CARACTERÍSTIQUES GENERALS:
El dipòsit d'expansió ha de ser metàl·lic o d'un altre material estanc i resistent als esforços que ha de suportar.
En cas que sigui metàl·lic, ha d'anar protegit contra la corrosió.
La planxa no ha de tenir defectes, rebaves o senyals de cops que siguin perjudicials per al seu ús.
Ha de permetre una connexió segura a la xarxa.
L'entrada i la sortida d'aigua han d'estar clarament indicades.
Ha de tenir una membrana especial interna.
La membrana ha de dividir dues cambres: la de nitrogen i la d'expansió d'aigua.
El dipòsit ha de ser completament estanc i les unions soldades.
La rosca de connexió no ha de tenir defectes ni rebaves.
La vàlvula de càrrega de nitrogen ha d'estar precintada.
La temperatura màxima de treball ha de ser la indicada pel fabricant.
Ha de portar gravat en el seu cos les següents dades:
- Nom del fabricant o marca comercial
- Model
- Pressió màxima de treball
- Diàmetre de connexió
DIPÒSIT DE PLANXA D'ACER TANCAT AMB MEMBRANA ELÀSTICA:
Ha d'estar format per:
- Cambra de nitrogen
- Cambra d'expansió d'aigua
- Boca de connexió
- Membrana especial
- Vàlvula de càrrega de nitrogen
El dipòsit amb compressor accionat elèctricament ha de tenir a més:
- Compressor accionat per motor elèctric
- Manòmetre indicador
Diàmetre de la rosca de connexió:
- Dipòsit amb membrana elàstica: 3/4" ó 1"
- Dipòsit amb membrana elàstica i compressor elèctric: 1 1/2" ó 2"
Sobrepressió màxima:
- Dipòsit amb membrana elàstica: 0,5 bar
- Dipòsit amb membrana elàstica i compressor elèctric: 1,0 bar
2.- CONDICIONS DE SUBMINISTRAMENT I EMMAGATZEMATGE
Subministrament: Per unitats empaquetades. S'han d'obturar les boques de connexió per a impedir l'entrada de matèries estranyes, fins que es muntin.
Ha de dur les instruccions d'instal·lació i muntatge corresponents.
Emmagatzematge: En posició vertical, en llocs protegits de la intempèrie, dels impactes i les altes temperatures.
3.- UNITAT I CRITERIS D'AMIDAMENT
Unitat de quantitat instal·lada, amidada segons les especificacions de la DT.
4.- NORMATIVA DE COMPLIMENT OBLIGATORI
UNE 100155:2004 Climatización. Diseño y cálculo de sistemas de expansión.
Directiva 97/23/CE del parlamento europeo y del consejo, de 29 de mayo de 1997, relativa a la aproximacion de las legislaciones de los estados miembros sobre Equipos a Presion.

**BEU6 - MANÒMETRES**

1.- DEFINICIÓ I CARACTERÍSTIQUES DELS ELEMENTS
Manòmetres d'esfera per a roscar.
CARACTERÍSTIQUES GENERALS:
Ha d'estar constituït per un mecanisme sensible a la pressió, protegit de l'exterior, amb una esfera graduada i una agulla de lectura.
Ha de ser estanc a la pressió de prova de la instal·lació.
Ha d'estar protegit passivament contra la corrosió.
Material: Acer
Temperatura de servei (T): - 20°C <= T <= 60°C
Tolerància de precisió: ± 0,1 %
2.- CONDICIONS DE SUBMINISTRAMENT I EMMAGATZEMATGE
Subministrament: Empaquetat i amb la rosca protegida.
Emmagatzematge: En llocs protegits contra els impactes.
3.- UNITAT I CRITERIS D'AMIDAMENT
Unitat d'amidament: la indicada a la descripció de l'element
Criteri d'amidament: quantitat necessària subministrada a l'obra
4.- NORMATIVA DE COMPLIMENT OBLIGATORI
Orden de 18 de noviembre de 1974 por la que se aprueba el Reglamento de Redes y Acometidas de Combustibles Gaseosos.
5.- CONDICIONS DE CONTROL DE RECEPCIÓ
CONDICIONS DE MARCATGE I CONTROL DE LA DOCUMENTACIÓ:
El manòmetre ha de portar de forma indeleble i ben visible les dades següents:
- Nom del fabricant o marca comercial
- Pressió de servei
Ha de dur les instruccions d'instal·lació i muntatge corresponents.
OPERACIONS DE CONTROL:
Les tasques de control a realitzar són les següents:
- Sol·licitar al fabricant els certificats de les característiques tècniques dels materials.
- Control de la documentació tècnica subministrada.
- Control de les operacions de transport des de fàbrica fins a obra, supervisió de les tasques de càrrega i descàrrega, i emmagatzematge dels elements.
- Control d'identificació dels materials i verificació del seu dimensionat segons projecte.
- Control de les característiques dels elements en quan a qualitat de construcció, sensibilitat, resposta i consum d'energia, en el seu cas, segons especificacions tècniques i referències.
- Informe de recepció, incloent els resultats dels controls efectuats.
CRITERIS DE PRESA DE MOSTRES:
S'ha de realitzar el control dels materials i equips que es rebin a l'obra.
INTERPRETACIÓ DE RESULTATS I ACTUACIONS EN CAS D'INCOMPLIMENT:
Un cop realitzat el control dels materials, totes les anomalies, incompliment de les especificacions, desviacions del projecte i variacions del què s'ha contractat amb l'empresa instal·ladora, s'ha de comunicar a DF, que haurà de decidir la substitució total o parcial del material rebut.

**BG - MATERIALS PER A INSTAL.LACIONS ELÈCTRIQUES**

**BG1 - CAIXES I ARMARIS**

**BG1B - ARMARIS DE POLIÈSTER**

0.- ELEMENTS QUE CONTEMPLA EL PLEC
BG1B0360.
1.- DEFINICIÓ I CARACTERÍSTIQUES DELS ELEMENTS
Armari de polièster.
S'han considerat els armaris següents:
- Amb porta i finestreta
- Amb tapa fixa
CARACTERÍSTIQUES GENERALS:
Ha d'estar format per un cos, una placa de muntatge i una tapa o una porta.
Ha de tenir una textura uniforme i sense defectes.
El cos ha de ser monobloc i de polièster reforçat amb fibra de vidre.
Ha de portar orificis per a la seva fixació i a la part inferior una zona per al pas de tubs.
Classe del material aïllant (UNE 21-305): A
Resistència a la flama (UNE-EN 60707): Autoextingible
Grau de protecció (UNE 20-324) per a servei interior: >= IP-439
Grau de protecció (UNE 20-324) per a servei exterior: >= IP-559
AMB PORTA I FINESTRETA:
La porta ha de ser del mateix material que el cos.
La porta ha de tenir un junt d'estanquitat que ha de garantir el grau de protecció.
Les frontisses de la porta han de ser interiors i l'obertura ha de ser superior a 90°.
La finestreta ha de ser de metacrilat transparent.
AMB TAPA:
La tapa ha de ser del mateix material que el cos.
La tapa ha de tenir un junt d'estanquitat que ha de garantir el grau de protecció.
2.- CONDICIONS DE SUBMINISTRAMENT I EMMAGATZEMATGE
Subministrament: Empaquetats en caixes.
Emmagatzematge: En llocs protegits contra els impactes, la pluja, les humitats i dels raigs del sol.
3.- UNITAT I CRITERIS D'AMIDAMENT
Unitat d'amidament: la indicada a la descripció de l'element
Criteri d'amidament: quantitat necessària subministrada a l'obra
4.- NORMATIVA DE COMPLIMENT OBLIGATORI
Real Decreto 842/2002 de 2 de agosto, por el que se aprueba el Reglamento Electrotécnico de Baja Tensión. REBT 2002

**BG1P - CONJUNTS DE PROTECCIÓ I MESURA**

5.- CONDICIONS DE CONTROL DE RECEPCIÓ
CONDICIONS DE MARCATGE I CONTROL DE LA DOCUMENTACIÓ:
El conjunt ha de portar una placa on de forma indeleble i ben visible, s'indiquin les dades següents:
- Marca i fabricant
- Tipus
- Tensió nominal en V
- Intesitat nominal en ampers de les bases portafusibles
- Anagrama d'homologació UNESA

OPERACIONS DE CONTROL:
Les tasques de control a realitzar són les següents:
- Sol·licitar del fabricant els certificats dels equips emprats, contrastar la documentació amb els equips i verificar l'adequació als requisits del projecte i la Companyia Subministradora.
- Controlar del fabricant la generació d'esquemes de muntatge i llistats de materials emprats per a la construcció.
- Control de la documentació tècnica subministrada.
- Control final d'identificació de material i lloc d'emplaçament
- Verificar dimensions de la caixa general de protecció, classe i calibre dels fusibles, precintes i homologacions.
- Verificar les mides on s'allotgen la caixa general de protecció així com centralització de comptadors o equip de protecció i mesura.
- Verificar les característiques dels elements de mesura
- Verificar dimensions de la caixa general de protecció, classe i calibre dels fusibles, precintes i homologacions.
- Verificar les dimensions, homologacions i estat dels mòduls de protecció i mesura.
- Realització i emissió d'informe amb resultats dels controls i mesures realitzades.
CRITERIS DE PRESA DE MOSTRES:
- Es comprovarà la totalitat dels materials.
INTERPRETACIÓ DE RESULTATS I ACTUACIONS EN CAS D'INCOMPLIMENT:
Segons criteri de la DF, podrà ser acceptat o rebutjat tot o part del material de la partida.

**BG2 - TUBS, CANALS, SAFATES I COLUMNES PER A MECANISMES**

**BG22 - TUBS FLEXIBLES I CORBABLES NO METÀL.LICS**

0.- ELEMENTS QUE CONTEMPLA EL PLEC
BG22TD10.
1.- DEFINICIÓ I CARACTERÍSTIQUES DELS ELEMENTS
Tub flexible no metàl·lic de fins a 250 mm de diàmetre nominal.
Es consideraran els següents tipus de tubs:
- Tubs de PVC corrugats
- Tubs de PVC folrats, de dues capes, semillisa la exterior i corrugada la interior
- Tubs de material lliure d'halògens
- Tubs de polipropilè
- Tubs de polietilè de dues capes, corrugada la exterior i llisa la interior
CARACTERÍSTIQUES GENERALS:
Han d'estar dissenyats i construïts de manera que les seves característiques en ús normal siguin segures i sense perill per a l'usuari i el seu entorn.
L'interior dels tubs ha d'estar exempt de rebaves i altres defectes que pugin fer malbé els conductors o ferir a instal·ladors o usuaris.
El diàmetre nominal ha de ser el de l'exterior del tub i s'ha d'expressar en mil·límetres.
El diàmetre interior mínim l'ha de declarar el fabricant.
Les dimensions han de complir la norma EN-60423.
2.- CONDICIONS DE SUBMINISTRAMENT I EMMAGATZEMATGE
Subministrament: En rotlles.
Han d'estar marcats amb:
- Nom del fabricant
- Marca d'identificació dels productes
- El marcatge ha de ser llegible
- Han de incloure les instruccions de muntatge corresponents
Emmagatzematge: En llocs protegits contra els impactes i contra la pluja.
3.- UNITAT I CRITERIS D'AMIDAMENT
Unitat d'amidament de l'element necessària subministrada a l'obra.
4.- NORMATIVA DE COMPLIMENT OBLIGATORI
Real Decreto 842/2002 de 2 de agosto, por el que se aprueba el Reglamento Electrotécnico de Baja Tensión. REBT 2002
UNE-EN 50086-1:1995 Sistemas de tubos para instalaciones eléctricas. Parte 1: Requisitos generales.
UNE-EN 60423:1996 Tubos de protección de conductores. Diámetros exteriores de los tubos para instalaciones eléctricas y roscas para tubos y accesorios.

**BG3 - CONDUCTORS ELÈCTRICS PER A TENSIÓ BAIXA**

**BG31 - CONDUCTORS DE COURE DE 0,6/1 KV**

0.- ELEMENTS QUE CONTEMPLA EL PLEC
BG312660,BG315120,BG312130.
1.- DEFINICIÓ I CARACTERÍSTIQUES DELS ELEMENTS
Cable elèctric destinat a sistemes de distribució en tensió baixa i instal.lacions en general, per a serveis fixes, amb conductor de coure, de tensió assignada 0,6/1kV i de tipus unipolar, bipolar, tripolar, tetrapolar, tripolar amb neutre i pentapolar.
S'han considerat els tipus de cables següents:
- Cables unipolars o multipolars (tipus mànega, sota coberta única) amb aïllament de polietilè reticulat (XLPE) i coberta de policlorur de vinil (PVC) de designació UNE RV 0,6/1 kV.
- Cables unipolars o multipolars (tipus mànega, sota coberta única) amb aïllament de polietilè reticulat (XLPE) i coberta de material lliure d'halògens a base de poliolefina, de baixa emissió de gasos tòxics i corrosius, de designació UNE RZ1–K (AS) 0,6/1 kV.
CARACTERÍSTIQUES GENERALS:
En el cas de que el material s'utilitzi en obra pública, l'acord de Govern de la Generalitat de Catalunya de 9 de juny de 1998, exigeix que els materials siguin de qualitat certificada o puguin acreditar un nivell de qualitat equivalent, segons les normes aplicables als estats membres de la Unió Europea o de l'Associació Europea de Lliure Canvi.
També en aquest cas, es procurarà que els esmentats materials disposin de l'etiqueta ecològica europea, regulada en el Reglament 880/1992/CEE o bé altres distintius de la Comunitat Europea.
Les característiques físiques i mecàniques del conductor han de complir les normes UNE 21-011 i UNE 21-022.
La coberta no ha de tenir variacions en el gruix ni d'altres defectes visibles a la seva superfície. Ha de ser resistent a l'abrasió.
Ha de quedar ajustada i s'ha de poder separar fàcilment sense produir danys a l'aïllament.
La forma exterior dels cables multipolars (reunits sota una coberta única) ha de ser raonablement cilíndrica.
L'aïllament no ha de tenir variacions del gruix ni d'altres defectes visibles a la seva superfície.
Ha de quedar ajustat i s'ha de poder separar fàcilment sense produir danys al conductor.
Els colors vàlids per a l'aïllament són (UNE 21089-1):
- Cables unipolars:
- Com a conductor de fase: Marró, negre o gris
- Com a conductor neutre: Blau
- Com a conductor de terra: Llistat de groc i verd
- Cables bipolars: Blau i marró
- Cables tripolars:
- Cables amb conductor de terra: Fase: Marró, Neutre: Blau, Terra: Llistat de groc i verd
- Cables sense conductor de terra: Fase: Negre, marró i gris
- Cables tetrapolars:
- Cables amb conductor de terra: Fase: Marró, negre i gris, Terra: Llistat de groc i verd
- Cables sense conductor de terra: Fase: Marró, negre i gris, Neutre: Blau
- Cables pentapolars: Fase: Marró, negre i gris, Neutre: Blau, Terra: Llistat de groc i verd
Gruix de l'aïllant del conductor (UNE HD-603 (1)):

| Secció (mm2) | 1,5-16 | 25-35 | 50 | 70-95 | 120 | 150 | 185 | 240 | 300 |
|---|---|---|---|---|---|---|---|---|---|
| Gruix (mm) | 0,7 | 0,9 | 1,0 | 1,1 | 1,2 | 1,4 | 1,6 | 1,7 | 1,8 |

Gruix de la coberta: Ha de complir les especificacions de la norma UNEHD 603-1
Temperatura de l'aïllament en servei normal: <= 90°C
Temperatura de l'aïllament en curtcircuit (5 s màx): <= 250°C
Tensió màxima admissible (c.a.):
- Entre conductors aïllats: <= 1 kV
- Entre conductors aïllats i terra: <= 0,6 kV
Toleràncies:
- Gruix de l'aïllament (UNE_HD 603): >= valor especificat – (0,1 mm + 10% del valor especificat)
CABLES DE DESIGNACIÓ UNE RV 0,6/1 kV:
L'aïllament ha de ser de polietilè reticulat (XLPE) tipus DIX-3 segons UNE HD-603-1.
La coberta ha de ser de policlorur de vinil (PVC) del tipus DMV-18 segons UNE HD-603-1.
Ha de ser de color negre i ha de portar impresa una franja longitudinal de color per a la identificació de la secció dels conductors de fase.
CABLES DE DESIGNACIÓ UNE RZ1-K (AS) 0,6/1 kV:
L'aïllament ha de ser de polietilè reticulat (XLPE) tipus DIX-3 segons UNE HD-603-1.
La coberta ha de se d'una mescla de material termoplàstic, sense halògens, del tipus Z1, i ha de complir les especificacions de la norma UNE 21123-4.
Ha de ser de color verd i ha de portar impresa una franja longitudinal de color per a la identificació de la secció dels conductors de fase.
2.- CONDICIONS DE SUBMINISTRAMENT I EMMAGATZEMATGE
Subministrament: En bobines.
La coberta ha de portar de forma indeleble i ben visible les dades següents:
- Nom del fabricant o marca comercial
- Tipus de conductor
- Secció nominal
- Les dues últimes xifres de l'any de fabricació.
- Distància entre el final d'una marca i el principi de la següent <= 30 cm.
Emmagatzematge: En llocs protegits de la pluja i la humitat.
3.- UNITAT I CRITERIS D'AMIDAMENT
Unitat d'amidament de l'element necessària subministrada a l'obra.
4.- NORMATIVA DE COMPLIMENT OBLIGATORI
NORMATIVA GENERAL:
Real Decreto 842/2002 de 2 de agosto, por el que se aprueba el Reglamento Electrotécnico de Baja Tensión. REBT 2002
UNE-HD 603-1:2003 Cables de distribución de tensión asignada 0,6/1kV.
*UNE 21011-2:1974 Alambres de cobre recocido de sección recta circular. Características
*UNE 21089-1:2002 Identificación de los conductores aislados de los cables
UNE-EN 50334:2001 Marcado por inscripción para la identificación de los conductores aislados de los cables eléctricos.
*UNE 21089-1:2002 Identificación de los conductores aislados de los cables
UNE 21022:1982 Conductores de cables aislados.
*UNE 20434:1999 Sistema de designación de los cables.
CABLES DE DESIGNACIÓ UNE RV 0,6/1 kV:
UNE 21123-2:1999 Cables eléctricos de utilización industrial de tensión asignada 0,6/1 kV. Parte 2: Cables con aislamiento de polietileno reticulado y cubierta de policloruro de vinilo.
CABLES DE DESIGNACIÓ UNE RZ1-K (AS) 0,6/1 kV:
UNE 21123-4:2004 Cables eléctricos de utilización industrial de tensión asignada 0,6/1 kV. Parte 4: Cables con aislamiento de polietileno reticulado y cubierta de poliolefina.

**BG4 - APARELLS DE PROTECCIÓ I COMANDAMENT**

**BG41 - INTERRUPTORS MAGNETOTÈRMICS**

0.- ELEMENTS QUE CONTEMPLA EL PLEC
BG416DJB,BG415D99.
1.- DEFINICIÓ I CARACTERÍSTIQUES DELS ELEMENTS
Interruptor automàtic magnetotèrmic unipolar amb 1 pol protegit, bipolar amb 1 pol protegit, bipolar amb 2 pols protegits, tripolar amb 3 pols protegits, tetrapolar amb 3 pols protegits, tetrapolar amb tres pols protegits i protecció parcial del neutre i tetrapolar amb 4 pols protegits.
S'han considerat els tipus següents:
- Per a control de potència (ICP)
- Per a protecció de línies elèctriques d'alimentació a receptors (PIA)
- Interruptors automàtics magnetotèrmics de caixa emmotllada
- Interruptors automàtics magnetotèrmics de bastidor obert
CARACTERÍSTIQUES GENERALS:
Ha de tenir un aspecte uniforme i sense defectes.
L'envoltant ha de ser aïllant i incombustible.
Han d'estar dissenyats i construïts de manera que les seves característiques en ús normal siguin segures i sense perill per a l'usuari i el seu entorn.
El sistema de connexió ha de ser l'indicat pel fabricant.
Ha de portar borns per a l'entrada i la sortida de cada fase o neutre.
ICP:
Ha de complir les especificacions de la norma UNE 20-317.
Han de portar un sistema de fixació per pressió que permeti el muntatge i desmuntatge sobre un perfil normalitzat.
Han de portar marcades les dades següents:
- La denominació ICP-M
- La intensitat nominal, en ampers (A)
- La tensió nominal, en volts (V)
- El símbol normalment acceptat per al corrent altern
- El poder de tall nominal, en ampers
- El nom del fabricant o la marca de fabrica
- La referència del tipus del fabricant
- Referència reglamentària justificativa del tipus d'aparell
- Número d'ordre de fabricació
La indicació del poder de tall ha de consistir en el seu valor, expressat en ampers, sense el símbol A i situat a l'interior d'un rectangle.
La intensitat nominal ha de col·locar-se en xifres seguides del símbol d'amper (A).
Per a indicar la tensió nominal es poden fer servir únicament xifres.
El símbol del corrent altern ha de col·locar-se immediatament després de la indicació de tensió nominal.
Les indicacions d'intensitat nominal i del nom del fabricant o de la marca de fàbrica han de figurar a la part frontal de l'interruptor.
Quan sigui necessari diferenciar els borns d'alimentació i els de sortida, els primers han de marcar-se mitjançant fletxes que tinguin la punta dirigida cap a l'interior de l'interruptor i els altres mitjançant fletxes que tinguin la punta dirigida cap a l'exterior de l'interruptor.
Els interruptors han d'estar proveïts d'un esquema de connexions si no és evident la seva connexió correcte. En l'esquema de connexions, els borns s'han de designar amb els símbols corresponents.
Les marques i indicacions han de ser indelebles, fàcilment llegibles i no han d'estar sobre cargols, volanderes o altres parts no fixes de l'interruptor.
PIA:
Han de portar un sistema de fixació per pressió que permeti el muntatge i desmuntatge sobre un perfil normalitzat.
Han de complir les especificacions d'alguna o algunes de les normes següents:
- Interruptors fabricats segons les especificacions de la norma UNE-EN 60898
- Interruptors fabricats segons les especificacions de la norma UNE-EN 60898 i UNE-EN 60947-2
- Interruptors fabricats segons les especificacions de la norma UNE-EN 60947-2
Els interruptors que compleixen les especificacions de la norma UNE-EN 60898 han de portar marcades les indicacions següents:
- El nom del fabricant o la seva marca comercial
- Designació del tipus, número de catàleg o un altre número d'identificació
- Tensió assignada seguit del símbol normalment acceptat per al corrent altern
- El corrent assignat sense el símbol d'amper (A) precedit del símbol de la característica de dispar instantània
- La freqüència assignada si l'interruptor està previst per a una sola freqüència, en hertz (Hz)
- El poder de tall assignat en ampers, dintre d'un rectangle, sense indicació del símbol de les unitats
- L'esquema de connexió a menys que el mode de connexió sigui evident
- La temperatura ambient de referència si és diferent de 30ºC
- Classes de limitació d'energia, si s'aplica
La designació del corrent assignat sense el símbol d'amper (A) precedit del símbol de la característica de dispar instantània ha de ser visible quan l'interruptor està instal·lat.
Les altres indicacions poden situar-se en el dors o en els laterals de l'interruptor.
L'esquema elèctric pot situar-se a l'interior de qualsevol envoltant que s'hagi de retirar per a la connexió dels cables d'alimentació. No pot estar sobre una etiqueta adhesiva enganxada a l'interruptor.
Les marques i indicacions han de ser indelebles, fàcilment llegibles i no han d'estar sobre cargols, volanderes o altres parts no fixes de l'interruptor.
Els interruptors que compleixen la norma UNE-EN 60947-2 han de portar marcades sobre el propi interruptor o be sobre una o vàries plaques de característiques fixades al mateix les indicacions següents:
Sobre el cos de l'interruptor i en lloc visible quan l'interruptor està instal·lat:
- Intensitat assignada en ampers (A)
- Capacitat per al seccionament, si es el cas, amb el símbol normalitzat
- Indicació de la posició d'obertura i la de tancament
Sobre el cos de l'interruptor i en lloc no necessàriament visible quan

l'interruptor està instal·lat:
- Nom del fabricant o marca de fàbrica
- Designació del tipus o del número de sèrie
- Referència a aquesta norma
- Categoria d'ús
- Tensió o tensions assignades d'ús, en volts (V)
- Valor de la freqüència assignada i/o indicació del corrent continu amb el símbol normalment acceptat
- Poder assignat de tall de servei en curtcircuit, en kiloampers (kA)
- Poder assignat de tal últim, en kiloampers (kA)
- Intensitat assignada de curta durada admissible i curta durada corresponent per a la categoria d'ús B
- Borns d'entrada i de sortida a menys que la seva connexió sigui indiferent
- Borns del pol neutre, si procedeix, per la lletra N
- Born de terra de protecció, si procedeix, marcat amb el símbol normalitzat
- Temperatura de referència per als disparadors tèrmics no compensats, si és diferent de 30ºC

La resta d'indicacions poden estar marcades sobre el cos del interruptor en lloc no necessàriament visibles o be han d'especificar-se en els catàlegs o manuals del fabricant.
INTERRUPTORS AUTOMÀTICS DE CAIXA EMMOTLLADA:
Han d'estar constituïts per una carcassa-suport de material aïllant emmotllat que formi part integrant de l'interruptor automàtic.
Han de complir les especificacions de la norma UNE-EN 60947-2.
El marcat ha de ser l'esmentat a l'apartat anterior, pel que fa referència als interruptors tipus PIA fabricats exclusivament segons les especificacions de la norma UNE-EN 60947-2.
Els interruptors de caixa emmotllada preparats per anar muntats sobre perfils normalitzats han de portar un sistema de fixació per pressió que permeti el muntatge i desmuntatge sobre el perfil.
INTERRUPTOR AUTOMÀTIC MAGNETOTÈRMIC DE BASTIDOR OBERT:
Han d'estar construïts per un bastidor de planxa d'acer galvanitzat on han d'anar muntats l'interruptor i els accessoris.
Han de complir les especificacions de la norma UNE-EN 60947-2.
El marcat ha de ser l'esmentat a l'apartat anterior, pel que fa referència als interruptors tipus PIA fabricats exclusivament segons les especificacions de la norma UNE-EN 60947-2.
2.- CONDICIONS DE SUBMINISTRAMENT I EMMAGATZEMATGE
Subministrament: En caixes.
Emmagatzematge: En llocs protegits contra els impactes, la pluja, les humitats i dels raigs del sol.
El fabricant ha de lliurar la documentació necessària per a la correcta instal·lació de l'interruptor.
3.- UNITAT I CRITERIS D'AMIDAMENT
Unitat d'amidament: la indicada a la descripció de l'element
Criteri d'amidament: quantitat necessària subministrada a l'obra
4.- NORMATIVA DE COMPLIMENT OBLIGATORI
NORMATIVA GENERAL:
Real Decreto 842/2002 de 2 de agosto, por el que se aprueba el Reglamento Electrotécnico de Baja Tensión. REBT 2002
ICP:
UNE 20317:1988 Interruptores automáticos magnetotérmicos, para control de potencia, de 1,5 a 63 A.
UNE 20317/1M:1993 Interruptores automáticos magnetotérmicos para control
de potencia de 1,5 A a 63 A.
PIA:
UNE-EN 60898:1992 Interruptores automáticos para instalaciones domésticas y análogas para la protección contra sobreintensidades.
UNE-EN 60898/A1:1993 Interruptores automáticos para instalaciones domésticas y análogas para la protección contra sobreintensidades.
UNE-EN 60898/A1:1993 ERRATUM Interruptores automáticos para instalaciones domésticas y análogas para la protección contra sobreintensidades.
UNE-EN 60947-1:2005 Aparamenta de baja tensión. Parte 1: Reglas generales.
UNE-EN 60947-1:2008 Aparamenta de baja tensión. Parte 1: Reglas generales.
UNE-EN 60947-2:2007 Aparamenta de baja tensión. Parte 2: Interruptores automáticos. (IEC 60947-2:2006).
INTERRUPTORS AUTOMÀTICS DE CAIXA EMMOTLLADA:
UNE-EN 60947-1:2005 Aparamenta de baja tensión. Parte 1: Reglas generales.
UNE-EN 60947-1:2008 Aparamenta de baja tensión. Parte 1: Reglas generales.
UNE-EN 60947-2:2007 Aparamenta de baja tensión. Parte 2: Interruptores automáticos. (IEC 60947-2:2006).
INTERRUPTOR AUTOMÀTIC MAGNETOTÈRMIC DE BASTIDOR OBERT:
UNE-EN 60947-1:2005 Aparamenta de baja tensión. Parte 1: Reglas generales.
UNE-EN 60947-1:2008 Aparamenta de baja tensión. Parte 1: Reglas generales.
UNE-EN 60947-2:2007 Aparamenta de baja tensión. Parte 2: Interruptores automáticos. (IEC 60947-2:2006).
5.- CONDICIONS DE CONTROL DE RECEPCIÓ
OPERACIONS DE CONTROL:
Les tasques de control a realitzar són les següents:
- Sol·licitar del fabricant els certificats dels mecanismes emprats, contrastar la documentació amb els materials rebuts i verificar l'adequació als requisits exigits.
- Control de la documentació tècnica subministrada.
- Verificar que la Intensitat Nominal s'adequa a la intensitat del circuit.
- Realització i emissió d'informes amb resultats de controls i proves realitzats.

CRITERIS DE PRESA DE MOSTRES:
Es comprovarà per mostreig la quantitat que determini la DF per cada tipus de mecanisme.
INTERPRETACIÓ DE RESULTATS I ACTUACIONS EN CAS D'INCOMPLIMENT:
No s'acceptaran els mecanismes que les seves característiques elèctriques no siguin les adequades.
Quan les discrepàncies siguin d'un altre tipus, segons criteri de la DF podrà ésser acceptat o rebutjat tot o part del material.
OPERACIONS DE CONTROL EN QUADRES GENERALS I SUBQUADRES:
Les tasques de control de qualitat de Quadres Generals, són les següents:
- Sol·licitar del fabricant els certificats dels equips emprats, contrastar la documentació amb els equips i verificar l'adequació als requisits del projecte.
- Generació d'esquemes de muntatge i llistats de materials emprats per a la construcció
- Control de la documentació tècnica subministrada
- Control d'identificació del material i lloc d'emplaçament
- Realització i emissió d'informe amb resultats dels assaigs realitzats, d'acord amb el que s'especifica a la taula d'assaigs i de quantificació dels mateixos.
- Assaigs a efectuar a fàbrica i normes aplicables:
- Resistència d'aïllament segons R.E.B.T
- Rigidesa dielèctrica segons R.E.B.T
- Comprovació de proteccions (Accionaments manual i elèctric) segons UNE-EN 61008-1. Interruptors automàtics diferencials R.E.B.T.
- Dispar de magnetotèrmics (Per sobre intensitat) segons plec de prescripcions tècniques documentació fabricant
- Continuïtat de la posta a terra segons UNE-EN-60439-2. Conjunts d'aparamenta BT

CRITERIS DE PRESA DE MOSTRES EN QUADRES GENERALS I SUBQUADRES:
Per quadres generals es realitzaran els assaigs a tot els circuits i proteccions.
Per subquadres el contractista realitzarà els assaigs a tots els circuits i proteccions, a excepció de l'assaig de dispar de magnetotèrmics per sobre intensitats segons corbes de dispar. Aquest assaig es realitzarà per mostreig a interruptors de diferent intensitat Nominal. L'empresa de control de qualitat verificarà els assaigs fets pel fabricant d'un quadre per tipus diferent o segons criteri DF.
INTERPRETACIÓ DE RESULTATS I ACTUACIONS EN CAS D'INCOMPLIMENT EN QUADRES
GENERALS I SUBQUADRES:
Segons criteri de la DF, podrà ser acceptat o rebutjat tot o part del material de la partida.

**BG42 - INTERRUPTORS DIFERENCIALS**

0.- ELEMENTS QUE CONTEMPLA EL PLEC
BG4253JH,BG42529H.
1.- DEFINICIÓ I CARACTERÍSTIQUES DELS ELEMENTS
Interruptors automàtics per a actuar per corrent diferencial residual.
S'han contemplat els següents tipus:
- Interruptors automàtics diferencials per a muntar en perfil DIN
- Blocs diferencials per a muntar en perfil DIN per a treballar conjuntament amb interruptors automàtics magnetotèrmics
- Blocs diferencials de caixa emmotllada per a muntar en perfil DIN o per a muntar adossats a interruptors automàtics magnetotèrmics, i per a treballar conjuntament amb interruptors automàtics magnetotèrmics

CARACTERÍSTIQUES GENERALS:
Ha de tenir un aspecte uniforme i sense defectes.
L'envoltant ha de ser aïllant i incombustible.
Ha de portar borns per a l'entrada i la sortida de les fases i el neutre.
Ha de portar un dispositiu de desconnexió automàtica del tipus omnipolar i "Lliure mecanisme" en front de corrents de defecte a terra i polsador de comprovació.
INTERRUPTORS AUTOMÀTICS DIFERENCIALS PER A MUNTAR EN PERFIL DIN:
Han d'estar construïts segons les especificacions de la norma UNE-EN 61008-1.
Han de portar un sistema de fixació per pressió que permeti el muntatge i desmuntatge sobre un perfil normalitzat.
Han de portar marcades, com a mínim, les indicacions següents:
- El nom del fabricant o la seva marca de fàbrica
- La designació del tipus, el número de catàleg o el número de sèrie
- La o les tensions assignades
- La freqüència assignada si l'interruptor està fabricat per a freqüències diferents de 50 Hz
- El corrent assignat
- El corrent diferencial de funcionament assignat, mesurat en ampers (A)
- El símbol S dintre d'un requadre per als aparells selectius
- Element de maniobra del dispositiu d'assaig, marcat amb la lletra T
- Esquema de connexió
- Característica de funcionament en presència de corrents diferencials amb components contínues, indicada amb els símbols normalitzats corresponents

Les marques han de trobar-se sobre el propi interruptor o be sobre una o vàries plaques senyalitzadores fixades al mateix. Han d'estar situades de manera que quedin visibles i llegibles quan l'interruptor estigui instal·lat.
Si fos necessari establir una distinció entre els borns d'alimentació aquests han d'estar clarament marcats.
Els borns destinats exclusivament a la connexió del neutre del circuit han d'estar marcats amb la lletra N.
Les marques han de ser indelebles, fàcilment llegibles i no han d'estar situades sobre cargols, volanderes o altres parts movibles de l'interruptor.
BLOCS DIFERENCIALS PER A MUNTAR EN PERFIL DIN I PER A TREBALLAR CONJUNTAMENT AMB INTERRUPTORS AUTOMÀTICS MAGNETOTÈRMICS:
Han de portar un sistema de fixació per pressió que permeti el muntatge i el desmuntatge sobre un perfil normalitzat.
Ha de portar els conductors per a la connexió amb l'interruptor automàtic magnetotèrmic amb el que ha de treballar conjuntament.
No ha de ser possible modificar les característiques de funcionament per mitjans diferents als específicament destinats a la regulació de la intensitat diferencial residual de funcionament assignada o la de temporització definida.
Han de complir les especificacions d'alguna de les normes següents:
- Interruptors fabricats segons les especificacions de la norma UNE-EN 61009-1
- Interruptors fabricats segons les especificacions de la norma UNE-EN 60947-2 annex B

Els blocs diferencials que compleixen les especificacions de la norma UNE-EN 61009-1 han de portar marcades com a mínim les indicacions següents:
- El nom del fabricant o la seva marca de fàbrica
- La designació del tipus, el número de catàleg o el número de sèrie
- La o les tensions assignades
- La freqüència assignada si l'interruptor està fabricat per a treballar a freqüències diferents a 50 Hz
- El corrent assignat en ampers, sense el símbol d'amper
- El corrent diferencial de funcionament assignat, en ampers (A)
- El símbol S a dintre d'un requadre per als aparells selectius
- Element de maniobra del dispositiu d'assaig. marcat amb la lletra T
- Esquema de connexió
- La característica de funcionament en cas de corrents diferencials amb components continues amb els símbols normalitzats

Les marques han de trobar-se sobre el propi bloc diferencial o bé sobre una o vàries plaques senyalitzadores fixades a l'interruptor, i aquestes marques han d'estar situades en un lloc tal que quedin visibles i llegibles quan l'interruptor estigui instal·lat.
Si fos necessari establir una distinció entre els borns d'entrada i els de sortida, aquests han d'estar clarament marcats.
Els borns destinats exclusivament a la connexió del neutre del circuit han d'estar marcats amb la lletra N.
El marcat ha de ser indeleble, fàcilment llegible i no es pot fer sobre cargols, volanderes o qualsevol altre part mòbil de l'interruptor.
Els bloc diferencials que compleixen les especificacions de la norma UNE-EN 60947-2 annex B han de portar marcades com a mínim les indicacions
següents:
- El nom del fabricant o la seva marca de fàbrica
- La designació del tipus, el número de catàleg o el número de sèrie
- La intensitat diferencial residual de funcionament assignat, en ampers (A)
- Regulacions de la intensitat diferencial residual de funcionament assignada, si procedeix
- Temps mínim de no resposta
- El símbol S a dintre d'un requadre per als aparells selectius
- Element de maniobra del dispositiu d'assaig marcat amb la lletra T, si procedeix
- La característica de funcionament en cas de corrents diferencials amb components continues amb els símbols normalitzats
- La o les tensions assignades, si són diferents a les dels interruptors automàtics amb els que estan acoblats
- Valor (o domini de valors) de la freqüència assignada si difereix de la del interruptor automàtic
- Referència a aquesta norma

En lloc no necessàriament visible, o bé en la documentació o manuals del fabricant hi ha d'haver l'esquema de connexió.
Les característiques del marcat han de complir les mateixes condicions que les requerides en l'apartat anterior.
BLOCS DIFERENCIALS DE CAIXA EMMOTLLADA PER A MUNTAR EN PERFIL DIN O PER
A MUNTAR ADOSSATS A INTERRUPTORS AUTOMÀTICS MAGNETOTÈRMICS, I PER A
TREBALLAR CONJUNTAMENT AMB INTERRUPTORS AUTOMÀTICS MAGNETOTÈRMICS:
Han d'estar constituïts per una carcassa-suport de material aïllant emmotllat que formi part integrant de l'interruptor automàtic.
Ha de complir les especificacions de la norma UNE-EN 60947-2 annex B.
El marcat ha de ser l'esmentat a l'apartat anterior, pel que fa referència als blocs diferencials fabricats segons les especificacions de la norma UNE-EN 60947-2 annex B.
Els blocs diferencials de caixa emmotllada preparats per a anar muntats sobre perfils DIN normalitzats han de portar un sistema de fixació per pressió que permeti el muntatge i el desmuntatge sobre el perfil.
Els interruptors preparats per a anar muntats adossats a l'interruptor automàtic magnetotèrmic han de portar els borns de connexió per a la unió amb l'interruptor.
2.- CONDICIONS DE SUBMINISTRAMENT I EMMAGATZEMATGE
Subministrament: En caixes.
Emmagatzematge: En llocs protegits contra els impactes, la pluja, les humitats i dels raigs del sol.
El fabricant ha de lliurar la documentació necessària per a la correcta instal·lació de l'interruptor.
3.- UNITAT I CRITERIS D'AMIDAMENT
Unitat d'amidament: la indicada a la descripció de l'element
Criteri d'amidament: quantitat necessària subministrada a l'obra
4.- NORMATIVA DE COMPLIMENT OBLIGATORI
NORMATIVA GENERAL:
Real Decreto 842/2002 de 2 de agosto, por el que se aprueba el Reglamento Electrotécnico de Baja Tensión. REBT 2002
INTERRUPTORS AUTOMÀTICS DIFERENCIALS PER A MUNTAR EN PERFIL DIN:
UNE-EN 61008-1:1996 Interruptores automáticos para actuar por corriente diferencial residual, sin dispositivo de protección contra sobreintensidades, para usos domésticos y análogos (ID). Parte 1: Reglas generales.
BLOCS DIFERENCIALS PER A MUNTAR EN PERFIL DIN I PER A TREBALLAR CONJUNTAMENT AMB INTERRUPTORS AUTOMÀTICS MAGNETOTÈRMICS:

UNE-EN 61009-1:1996 Interruptores automáticos para actuar por corriente diferencial residual, con dispositivo de protección contra sobreintensidades incorporado, para usos domésticos y análogos (AD). Parte 1: Reglas generales.
UNE-EN 60947-2:1998 Aparamenta de baja tensión. Parte 2: Interruptores automáticos.
BLOCS DIFERENCIALS DE CAIXA EMMOTLLADA PER A MUNTAR EN PERFIL DIN O PER
A MUNTAR ADOSSATS A INTERRUPTORS AUTOMÀTICS MAGNETOTÈRMICS, I PER A
TREBALLAR CONJUNTAMENT AMB INTERRUPTORS AUTOMÀTICS MAGNETOTÈRMICS:
UNE-EN 60947-2:1998 Aparamenta de baja tensión. Parte 2: Interruptores automáticos.
5.- CONDICIONS DE CONTROL DE RECEPCIÓ
OPERACIONS DE CONTROL:
Les tasques de control a realitzar són les següents:
- Sol·licitar del fabricant els certificats dels mecanismes emprats, contrastar la documentació amb els materials rebuts i verificar l'adequació als requisits exigits.
- Control de la documentació tècnica subministrada.
- Verificar que la Intensitat Nominal s'adequa a la intensitat del circuit.
- Realització i emissió d'informes amb resultats de controls i proves realitzats.
CRITERIS DE PRESA DE MOSTRES:
Es comprovarà per mostreig la quantitat que determini la DF per cada tipus de mecanisme.
INTERPRETACIÓ DE RESULTATS I ACTUACIONS EN CAS D'INCOMPLIMENT:
No s'acceptaran els mecanismes que les seves característiques elèctriques no siguin les adequades.
Quan les discrepàncies siguin d'un altre tipus, segons criteri de la DF podrà ésser acceptat o rebutjat tot o part del material.
OPERACIONS DE CONTROL EN QUADRES GENERALS I SUBQUADRES:
Les tasques de control de qualitat de Quadres Generals, són les següents:
- Sol·licitar del fabricant els certificats dels equips emprats, contrastar la documentació amb els equips i verificar l'adequació als requisits del projecte.
- Generació d'esquemes de muntatge i llistats de materials emprats per a la construcció
- Control de la documentació tècnica subministrada
- Control d'identificació del material i lloc d'emplaçament
- Realització i emissió d'informe amb resultats dels assaigs realitzats, d'acord amb el que s'especifica a la taula d'assaigs i de quantificació dels mateixos.
- Assaigs a efectuar a fàbrica i normes aplicables:
- Resistència d'aïllament segons R.E.B.T
- Rigidesa dielèctrica segons R.E.B.T
- Comprovació de proteccions (Accionaments manual i elèctric) segons UNE-EN 61008-1. Interruptors automàtics diferencials R.E.B.T.
- Dispar de magnetotèrmics (Per sobre intensitat) segons plec de prescripcions tècniques documentació fabricant
- Continuïtat de la posta a terra segons UNE-EN-60439-2. Conjunts d'aparamenta BT
CRITERIS DE PRESA DE MOSTRES EN QUADRES GENERALS I SUBQUADRES:
Per quadres generals es realitzaran els assaigs a tot els circuits i proteccions.
Per subquadres el contractista realitzarà els assaigs a tots els circuits i proteccions, a excepció de l'assaig de dispar de magnetotèrmics per sobre intensitats segons corbes de dispar. Aquest assaig es realitzarà per mostreig a interruptors de diferent intensitat Nominal. L'empresa de control de qualitat verificarà els assaigs fets pel fabricant d'un quadre per tipus diferent o segons criteri DF.
INTERPRETACIÓ DE RESULTATS I ACTUACIONS EN CAS D'INCOMPLIMENT EN QUADRES
GENERALS I SUBQUADRES:
Segons criteri de la DF, podrà ser acceptat o rebutjat tot o part del material de la partida.

**BGW - PARTS PROPORCIONALS D'ACCESSORIS PER A INSTAL·LACIONS ELÈCTRIQUES**

**BGW1 - PARTS PROPORCIONALS D'ACCESSORIS PER A CAIXES I ARMARIS**

0.- ELEMENTS QUE CONTEMPLA EL PLEC
BGW1B000.
1.- DEFINICIÓ I CARACTERÍSTIQUES DELS ELEMENTS
Parts proporcionals d'accessoris de caixes i armaris.
CARACTERÍSTIQUES GENERALS:
El material i les seves característiques han de ser els adequats per: caixes, armaris o centralitzacions de comptadors, i no han de disminuir, en cap cas, la seva qualitat.
2.- CONDICIONS DE SUBMINISTRAMENT I EMMAGATZEMATGE
Subministrament: A l'albarà de lliurament han de constar les característiques d'identificació següents:
- Material
- Tipus
- Diàmetres
Emmagatzematge: En llocs protegits contra els impactes, la pluja, les humitats i dels raigs del sol.
3.- UNITAT I CRITERIS D'AMIDAMENT
Unitat composada pel conjunt d'accessoris necessaris per al muntatge de caixes, armaris o centralitzacions de comptadors.
4.- NORMATIVA DE COMPLIMENT OBLIGATORI
No hi ha normativa de compliment obligatori.

**BGW4 - PARTS PROPORCIONALS D'ACCESSORIS PER A APARELLS DE PROTECCIÓ**

0.- ELEMENTS QUE CONTEMPLA EL PLEC
BGW41000,BGW42000.
1.- DEFINICIÓ I CARACTERÍSTIQUES DELS ELEMENTS
Part proporcional d'accessoris per a interruptors magnetotèrmics o diferencials, tallacircuits, caixes seccionadores, interruptors manuals i protectors de sobretensions.
CARACTERÍSTIQUES GENERALS:
El material i les seves característiques han de ser adequats per a aparells de protecció i no han de fer disminuir, en cap cas, la seva qualitat i bon funcionament.
2.- CONDICIONS DE SUBMINISTRAMENT I EMMAGATZEMATGE
Subministrament: A l'albarà de lliurament han de constar les característiques d'identificació següents:
- Material
- Tipus
- Diàmetre o d'altres dimensions
Emmagatzematge: En llocs protegits contra els impactes, la pluja, les humitats i dels raigs del sol.
3.- UNITAT I CRITERIS D'AMIDAMENT
Unitat composada pel conjunt d'accessoris necessaris per al muntatge d'un aparell de protecció.
4.- NORMATIVA DE COMPLIMENT OBLIGATORI
No hi ha normativa de compliment obligatori.

**BH - MATERIALS PER A INSTAL.LACIONS D'ENLLUMENAT**

**BHQ - PROJECTORS PER A EXTERIORS**

**BHQ6 - PROJECTORS PER A EXTERIORS AMB LÀMPADES D'HALOGENURS METÀL·LICS**

1.- DEFINICIÓ I CARACTERÍSTIQUES DELS ELEMENTS
Projector per a exteriors amb reflector, tancat, amb allotjament per a equip o sense, amb làmpada halogenurs metàl·lics de fins a 2000 W.
S'han considerat els tipus de projectors següents:
- Rectangular
- Circular
S'han de considerar els tipus de projectors següents:
- Amb allotjament per a equip
- Sense allotjament per a equip
CARACTERÍSTIQUES GENERALS:
Ha d'estar format per un cos amb el portalàmpades, un reflector, una tapa frontal envidrada i abatible i un suport-lira per a la seva subjecció i orientació.
AMB ALLOTJAMENT PER A EQUIP:
El cos ha de tenir un espai per a allotjar l'equip elèctric d'encesa.
Ha de portar un born per a la connexió a terra, al costat del qual i de manera indeleble ha de portar el símbol "Terra".
La tapa frontal ha de tenir un junt d'estanquitat.
Grau de protecció (UNE 20-324): => IP54
Aïllament (REBT): Classe I
El projector ha d'estar cablejat interiorment. Els cables han de ser de les característiques i seccions adequats al tipus i potència de la làmpada. El cablejat interior ha d'estar connectat a una regleta, que alhora servirà de punt de connexió amb la resta de la instal·lació.
Materials:
- Cos: Planxa d'alumini
- Reflector: Planxa d'alumini
- Portalàmpades: Porcellana
- Lira: Acer al carboni
- Vidre de la tapa: Inestellable
Acabats:
- Reflector: Anoditzat brillant
- Suport-lira: Esmaltat al foc
- Cos projector rectangular: Esmaltat al foc
- Cos projector circular: Anoditzat brillant
2.- CONDICIONS DE SUBMINISTRAMENT I EMMAGATZEMATGE
Subministrament: En caixes.
S'ha de subministrar amb làmpada i si té allotjament per a equip, amb equip d'encesa.
Emmagatzematge: En llocs protegits contra els impactes.
3.- UNITAT I CRITERIS D'AMIDAMENT
Unitat d'amidament: la indicada a la descripció de l'element
Criteri d'amidament: quantitat necessària subministrada a l'obra
4.- NORMATIVA DE COMPLIMENT OBLIGATORI
Real Decreto 842/2002 de 2 de agosto, por el que se aprueba el Reglamento Electrotécnico de Baja Tensión. REBT 2002
UNE-EN 60598-2-5:1999 Luminarias. Parte 2: Requisitos particulares. Sección 5: Proyectores.
5.- CONDICIONS DE CONTROL DE RECEPCIÓ
OPERACIONS DE CONTROL:
Les tasques de control a realitzar són les següents:
- Sol·licitar al fabricant els certificats de característiques tècniques i homologacions dels materials.
- Control de la documentació tècnica subministrada.
- Control de recepció i identificació dels materials
- Verificació de les característiques de les lluminàries
- Verificació dels equips auxiliars
- Verificar sistema de manteniment i conservació
- Realització i emissió d'informes amb resultats de controls i proves realitzats.
CRITERIS DE PRESA DE MOSTRES:
S'assajaran 3 unitats per cada mil o fracció de mil equips d'igual característiques, excepte que DF estipuli quantitats superiors.
En el cas que existeixi un sistema d'aprofitament de llum natural es comprovarà la correcta regulació de cadascuna de les llumeneres.
INTERPRETACIÓ DE RESULTATS I ACTUACIONS EN CAS D'INCOMPLIMENT:
Segons criteri de la DF, podrà ser acceptat o rebutjat tot o part del material de la partida.

**BHW - PARTS PROPORCIONALS D'ACCESSORIS PER A INSTAL·LACIONS D'ENLLUMENAT**

1.- DEFINICIÓ I CARACTERÍSTIQUES DELS ELEMENTS
Part proporcional d'accessoris per a muntar lluminàries, carrils de suport per a llums, projectors o elements de control, regulació o encesa d'instal·lacions d'il·luminació.
CARACTERÍSTIQUES GENERALS:
El material, la qualitat, les dimensions, etc. han de ser adequats per a les lluminàries, i no han de fer disminuir les característiques pròpies del conjunt de la instal·lació en cap de les seves aplicacions.
2.- CONDICIONS DE SUBMINISTRAMENT I EMMAGATZEMATGE
Subministrament: A l'albarà de lliurament han de constar les característiques d'identificació següents:
- Material
- Tipus
- Dimensions en cm
Emmagatzematge: En llocs protegits contra els impactes, la pluja, les humitats i dels raigs del sol.
3.- UNITAT I CRITERIS D'AMIDAMENT
Unitat composada pel conjunt d'accessoris necessaris per instal·lar un llum.
4.- NORMATIVA DE COMPLIMENT OBLIGATORI
No hi ha normativa de compliment obligatori.

**BQ - MATERIALS PER A EQUIPAMENTS FIXOS**

**BQ2 - PAPERERES**

**BQ21 - PAPERERES TRABUCABLES**

0.- ELEMENTS QUE CONTEMPLA EL PLEC
BQ213110.
1.- DEFINICIÓ I CARACTERÍSTIQUES DELS ELEMENTS
Papereres trabucables de planxa pintada amb base perforada, vores arrodonides i suports de tub.
CARACTERÍSTIQUES GENERALS:
El cilindre de la paperera ha de ser de planxa rebordonada doblement a la part superior i de planxa perforada a la base. Ha de tenir uns reforços en els punts de subjecció dels suports. Els suports han de tenir elements que permetin el gir de la paperera i una tanca per a bloquejar-la.
Ha de tenir la superfície llisa i uniforme.
No s'han d'apreciar esquerdes, exfoliacions ni despreniments del recobriment.
Ha d'anar acabada amb una mà de pintura antioxidant i dues d'esmalt.
Els tubs de suport han de tenir la llargària adequada per tal que, en encastar-los a la base d'ancoratge, la part superior de la paperera quedi a 80 cm del terra.
El punt de rotació de la paperera respecte al suport ha d'estar situat en el seu terç superior.
El conjunt no ha de tenir cops o defectes superficials.
Alçària: 50 cm
Tipus d'acer: S235JR
Gruix de la planxa metàl·lica: 1 mm
Gruix de la planxa perforada: 1 mm
Toleràncies:
- Dimensions: ± 10 mm
2.- CONDICIONS DE SUBMINISTRAMENT I EMMAGATZEMATGE
Subministrament: Embalades.
Emmagatzematge: En el seu embalatge fins a la seva col·locació, de manera que no es deformin i en llocs protegits d'impactes.
3.- UNITAT I CRITERIS D'AMIDAMENT
Unitat d'amidament: la indicada a la descripció de l'element
Criteri d'amidament: quantitat necessària subministrada a l'obra
4.- NORMATIVA DE COMPLIMENT OBLIGATORI
No hi ha normativa de compliment obligatori.
5.- CONDICIONS DE CONTROL DE RECEPCIÓ
OPERACIONS DE CONTROL:
Els punts de control més destacables són els següents:
- Recepció del certificat de garantia del fabricant.
- Inspecció visual del material a la seva recepció.
- Comprovacions geomètriques i de dimensions.
- Comprovació del gruix i uniformitat dels recobriments i/o pintura.
CRITERIS DE PRESA DE MOSTRES:
Els controls indicats s'aplicaran a la totalitat dels elements subministrats.
INTERPRETACIÓ DE RESULTATS I ACTUACIONS EN CAS D'INCOMPLIMENT:
No s'acceptaran elements de mobiliari urbà que incompleixin alguna de les condicions indicades o que arribin a l'obra sense el certificat de garantia corresponent.

**D - ELEMENTS COMPOSTOS**

**D0 - ELEMENTS COMPOSTOS BÀSICS**

**D03 - GRANULATS**

**D039 - SORRES-CIMENT**

0.- ELEMENTS QUE CONTEMPLA EL PLEC
D0391311.
1.- DEFINICIÓ I CARACTERÍSTIQUES DELS ELEMENTS
Mescla de sorra, ciment i eventualment calç, sense aigua, per a formar un morter en afegir-li l'aigua una vegada estès.
CARACTERÍSTIQUES GENERALS:
Les característiques de la mescla (granulometria, etc.), han de ser les especificades al projecte o les fixades per la DF.
Ha d'estar mesclada de forma que s'obtingui una mescla homogènia i sense segregacions.
2.- CONDICIONS D'EXECUCIÓ I D'UTILITZACIÓ
La mescla s'ha de fer immediatament abans de la utilització per tal d'evitar emmagatzematges.
La mescladora ha d'estar neta abans de l'elaboració de la mescla.
3.- UNITAT I CRITERIS D'AMIDAMENT
m3 de volum necessari elaborat a l'obra.
4.- NORMATIVA DE COMPLIMENT OBLIGATORI
No hi ha normativa de compliment obligatori.

**D06 - FORMIGONS SENSE ADDITIUS**

**D060 - FORMIGONS SENSE ADDITIUS, AMB CIMENTS PÒRTLAND AMB ADDICIONS**

0.- ELEMENTS QUE CONTEMPLA EL PLEC
D060M0B1,D060Q021,D060M0B2.
1.- DEFINICIÓ I CARACTERÍSTIQUES DELS ELEMENTS

Mescla de ciment amb possibilitat de contenir addicions, granulats, sorra, aigua i additius, en el seu cas, elaborada a l'obra amb formigonera, d'ús no estructural.
La mescla ha de ser homogènia i sense segregacions.
No s'admet cap addició que no sigui cendres volants o fum de sílice.
Els components del formigó, la seva dosificació, el procés de fabricació i el transport han d'estar d'acord amb les prescripcions de l'EHE-08.
Assentament en el con d'Abrams (UNE 83313):
- Consistència seca: 0 - 2 cm
- Consistència plàstica: 3 - 5 cm
- Consistència tova: 6 - 9 cm
- Consistència fluida: 10 - 15 cm
Relació aigua-ciment: <= 0,65
Contingut de ciment: <= 400 kg/m3
Per als formigons amb addicions, el contingut d'addicions en estructures d'edificació ha de complir:
- Cendres volants: <= 35% pes de ciment
- Fum de sílice: <= 10% pes de ciment
Toleràncies:
- Assentament en el con d'Abrams:
- Consistència seca: Nul·la
- Consistència plàstica o tova: ± 10 mm
- Consistència fluida: ± 20 mm
2.- CONDICIONS D'EXECUCIÓ I D'UTILITZACIÓ
Per a l'elaboració i la utilització de formigons, la temperatura ambient ha d'estar entre 5°C i 40°C.
No s'han de barrejar formigons frescos fabricats amb ciments incompatibles entre ells.
S'ha d'utilitzar abans que hagi començat l'adormiment.
El temps màxim entre l'addició de l'aigua al ciment i als granulats, i la col·locació del formigó, no pot ser superior a una hora i mitja.
Com a orientació l'inici de l'adormiment es situa aproximadament en 1,5 h.
La formigonera ha d'estar neta abans de començar l'elaboració del formigó.
L'ordre d'abocada dels materials ha de ser: aproximadament la meitat de l'aigua, el ciment i la sorra simultàniament, la grava i la resta de l'aigua.
Els additius fluidificants, superfluidificants i inhibidors de l'adormiment s'han d'afegir a l'aigua abans d'introduir-la a la formigonera.
L'additiu colorant s'ha d'afegir a la formigonera juntament amb el ciment i els granulats.
3.- UNITAT I CRITERIS D'AMIDAMENT
m3 de volum necessari elaborat a l'obra.
4.- NORMATIVA DE COMPLIMENT OBLIGATORI
Real Decreto 1247/2008, de 18 de julio, por el que se aprueba la Instrucción de Hormigón Estructural (EHE-08).

**D07 - MORTERS I PASTES**

**D070 - MORTERS SENSE ADDITIUS**

0.- ELEMENTS QUE CONTEMPLA EL PLEC
D070A8B1,D0701641,D070A4D1.
1.- DEFINICIÓ I CARACTERÍSTIQUES DELS ELEMENTS
Mescla feta amb sorra, ciment, aigua i calç si és el cas.
CARACTERÍSTIQUES GENERALS:
Tipus de ciment:
- Ciments comuns excepte els tipus CEM II/A
- Ciments de ram de paleta MC
- Ciments blancs BL, quan ho requereixi l'exigència de blancor
Morters per a fàbriques:
- Resistència a compressió: <= 0,75 x Resistència a compressió de la peça
- Morter ordinari (UNE-EN 998-2) en fàbrica no armada: >= M1
- Morter ordinari (UNE-EN 998-2) en fàbrica armada: >= M5
- Morter de junt prim o morter lleuger (UNE-EN 998-2): >= M5
Ha d'estar pastat de forma que s'obtingui una mescla homogènia i sense segregacions.
2.- CONDICIONS D'EXECUCIÓ I D'UTILITZACIÓ
Per a l'elaboració i la utilització del morter, la temperatura ambient ha d'estar entre 5°C i 40°C.
La formigonera ha d'estar neta abans de l'elaboració del morter.
No s'han de mesclar morters de composició diferent.
S'ha d'aplicar abans que passin 2 h des de la pastada.
3.- UNITAT I CRITERIS D'AMIDAMENT
m3 de volum necessari elaborat a l'obra.
4.- NORMATIVA DE COMPLIMENT OBLIGATORI
Real Decreto 314/2006, de 17 de marzo, por el que se aprueba el Código Técnico de la Edificación Parte 2. Documento Básico de Seguridad estructural Fábrica DB-SE-F.
5.- CONDICIONS DE CONTROL D'EXECUCIÓ
OPERACIONS DE CONTROL:
Les tasques de control a realitzar són les següents:
- Inspecció visual de les condicions de subministrament i recepció del certificat de qualitat del fabricant, d'acord a les exigències del plec de condicions, incloent els resultats corresponents de resistència a compressió (UNE EN 1015-11).
En cas de no presentar aquests resultats, o que la DF tingui dubtes de la seva representativitat, es realitzaran aquests assaigs sobre el material rebut, a càrrec del contractista.
CRITERIS DE PRESA DE MOSTRES:
Els controls s'han de realitzar segons les instruccions de la DF.
INTERPRETACIÓ DE RESULTATS I ACTUACIONS EN CAS D'INCOMPLIMENT:
No es podran utilitzar a l'obra morters sense el corresponent certificat de garantia del fabricant, d'acord a les condicions exigides.
Els valors de consistència i resistència a compressió han de correspondre a les especificacions de projecte.

**D071 - MORTERS AMB ADDITIUS**

0.- ELEMENTS QUE CONTEMPLA EL PLEC
D0714731.
1.- DEFINICIÓ I CARACTERÍSTIQUES DELS ELEMENTS
Mescla feta amb sorra, ciment, aigua i calç si és el cas, i eventualment additius.
S'han considerat els següents additius:
- Inclusor d'aire
- Hidròfug
- Colorant
CARACTERÍSTIQUES GENERALS:
Tipus de ciment:
- Ciments comuns excepte els tipus CEM II/A
- Ciments de ram de paleta MC
- Ciments blancs BL, quan ho requereixi l'exigència de blancor
Morters per a fàbriques:
- Resistència a compressió: <= 0,75 x Resistència a compressió de la peça
- Morter ordinari (UNE-EN 998-2) en fàbrica no armada: >= M1
- Morter ordinari (UNE-EN 998-2) en fàbrica armada: >= M5
- Morter de junt prim o morter lleuger (UNE-EN 998-2): >= M5
Ha d'estar pastat de forma que s'obtingui una mescla homogènia i sense segregacions.
2.- CONDICIONS D'EXECUCIÓ I D'UTILITZACIÓ
Per a l'elaboració i la utilització del morter, la temperatura ambient ha d'estar entre 5°C i 40°C.
La formigonera ha d'estar neta abans de l'elaboració del morter.
L'additiu s'ha d'afegir seguint les instruccions del fabricant, en quan a proporcions, moment d'incorporació a la barreja i temps de pastat i utilització.
No s'han de mesclar morters de composició diferent.
S'ha d'aplicar abans que passin 2 h des de la pastada.
3.- UNITAT I CRITERIS D'AMIDAMENT
m3 de volum necessari elaborat a l'obra.
4.- NORMATIVA DE COMPLIMENT OBLIGATORI
Real Decreto 314/2006, de 17 de marzo, por el que se aprueba el Código Técnico de la Edificación Parte 2. Documento Básico de Seguridad estructural Fábrica DB-SE-F.
5.- CONDICIONS DE CONTROL D'EXECUCIÓ
OPERACIONS DE CONTROL:
Les tasques de control a realitzar són les següents:
- Inspecció visual de les condicions de subministrament i recepció del certificat de qualitat del fabricant, d'acord a les exigències del plec de condicions, incloent els resultats corresponents de resistència a compressió (UNE EN 1015-11).
En cas de no presentar aquests resultats, o que la DF tingui dubtes de la seva representativitat, es realitzaran aquests assaigs sobre el material rebut, a càrrec del contractista.
CRITERIS DE PRESA DE MOSTRES:
Els controls s'han de realitzar segons les instruccions de la DF.
INTERPRETACIÓ DE RESULTATS I ACTUACIONS EN CAS D'INCOMPLIMENT:
No es podran utilitzar a l'obra morters sense el corresponent certificat de garantia del fabricant, d'acord a les condicions exigides.
Els valors de consistència i resistència a compressió han de correspondre a les especificacions de projecte.

**D0B - ACER FERRALLAT O TREBALLAT**

0.- ELEMENTS QUE CONTEMPLA EL PLEC
D0B2A100,D0B27100.
1.- DEFINICIÓ I CARACTERÍSTIQUES DELS ELEMENTS
Barres o conjunts de barres muntades, tallades i conformades, per a elements de formigó armat, elaborades a l'obra.
CARACTERÍSTIQUES GENERALS:
No es pot utilitzar cap acer que tingui picadures o un nivell d'oxidació que pugui afectar a les seves condicions d'adherència. La secció afectada ha de ser <= 1% de la secció inicial.
El tallat de barres o filferros s'ha d'ajustar a l'especificat en la DT del projecte. El procés de tall no ha d'alterar les característiques geomètriques o mecàniques dels productes utilitzats.
El diàmetre interior del doblegament de les barres ha de complir:
- Ganxos, patilles i ganxos en U:
- Diàmetres < 20 mm: >= 4 D
- Diàmetres >= 20 mm: >= 7 D
El diàmetre mínim de doblegament de les barres ha de ser tal que no produeixi compressions excessives en el formigó en la zona de curvatura ni trencaments en la barra.

| Tipus acer | Barres doblegades o corbades | |
|---|---|---|
| | D <= 25 mm | D > 25 mm |
| B 400 | 10 D | 12 D |
| B 500 | 12 D | 14 D |

Els cèrcols o estreps han de seguir les mateixes prescripcions que les barres corrugades.
En els cèrcols o estreps, s'admeten diàmetres de doblegament inferiors per als diàmetres <= 12 mm, que han de complir:
- No han d'aparèixer principis de fissuració.
- Diàmetre de doblegament: >= 3 D, >= 3 cm
L'acer redreçat no ha de tenir una variació significativa en les seves propietats, s'admeten variacions dins dels límits següents:
- Deformació sota càrrega màxima: <= 2,5%
- Alçària de la corruga:
- Diàmetres <= 20 mm: <= 0,05 mm
- Diàmetres > 20 mm: <= 0,10 mm
En cap cas, després de la manipulació, ha d'aparèixer principis de fissuració en els elements.
Toleràncies:
- Llargària en barres tallades o doblegades:
- L <= 6000 mm: - 20 mm, + 50 mm
- L > 6000 mm: - 30 mm, + 50 mm
(on L es la llargària recta de les barres)
- Llargària en estreps o cèrcols:
- Diàmetres <= 25 mm: ± 16 mm
- Diàmetres > 25 mm: - 24 mm, + 20 mm
(on la llargària es la del rectangle que circumscriu l'element)
- Diferència entre llargàries dels costats paral·lels de l'element: <= 10 mm
- Angle de doblegat de ganxos, patilles, ganxos en U i altres barres corbades: ± 5º
2.- CONDICIONS D'EXECUCIÓ I D'UTILITZACIÓ
La DF ha d'aprovar els plànols d'especejament de l'armadura, elaborats per la instal·lació de ferralla.
El doblegat de les armadures s'ha de fer a temperatura ambient, mitjançant doblegadores mecàniques i a velocitat constant, amb l'ajut de mandrí, de manera que es garanteixi una curvatura constant en tota la zona.
Si es necessari fer desdoblegaments, s'han de realitzar de manera que no es produeixi fissures o trencaments en les barres. En cas de desdoblegament d'armadures en calent, s'ha de prendre les precaucions necessàries per a no malmetre el formigó amb les altes temperatures
Les barres que s'han de doblegar, han d'anar envoltades de cèrcols o estreps en la zona del colze.
El redreçat de l'acer subministrat en rotlle, s'ha de fer amb maquinària específica que compleixi l'especificat en l'article 69.2.2 de l'EHE-08.
El tallat de barres o filferros s'ha de realitzar per mitjans manuals (cisalla, etc.) o maquinària específica de tall automàtic.
No s'han d'adreçar els colzes excepte si es pot verificar que es realitza sense danys.
No s'han de doblegar un nombre elevat de barres en la mateixa secció d'una peça.
3.- UNITAT I CRITERIS D'AMIDAMENT
kg de pes necessari elaborat a l'obra, calculat amb el pes unitari teòric o qualsevol altre expressament acceptat per la DF.
Aquest criteri inclou les pèrdues de material com a conseqüència de les operacions específiques d'aquests treballs, com ara retalls i lligaments.
4.- NORMATIVA DE COMPLIMENT OBLIGATORI
Real Decreto 1247/2008, de 18 de julio, por el que se aprueba la Instrucción de Hormigón Estructural (EHE-08).

**1 - CONJUNTS DE PARTIDES D'EDIFICACIÓ**

**13 - FONAMENTS I CONTENCIONS**

**135 - FONAMENTS DE FORMIGÓ ARMAT**

0.- ELEMENTS QUE CONTEMPLA EL PLEC
13512C31.
1.- DEFINICIÓ I CONDICIONS DE LES PARTIDES D'OBRA EXECUTADES
Formació i reforç d'elements estructurals de fonamentació i contenció del terreny, amb formigó armat.
S'han considerat les unitats d'obra següents:
- Fonament en rasa de formigó armat, amb part proporcional d'encofrat
- Mur de contenció de formigó armat
- Llosa de fonaments de formigó armat
- Llosa de fonaments de formigó armat, amb part proporcional d'encofrat
L'execució de la unitat d'obra inclou les operacions següents:
- Neteja i preparació del pla de recolzament
- Col·locació dels separadors
- Muntatge i col·locació de l'armadura
- Subjecció dels elements que formen l'armadura
- Neteja del fons de l'encofrat
- Muntatge i col·locació dels elements de l'encofrat
- Pintat de les superfícies interiors de l'encofrat amb un producte desencofrant
- Tapat dels junts entre peces
- Col·locació dels dispositius de subjecció i travament
- Aplomat i anivellament de l'encofrat
- Subjecció de l'armadura a l'encofrat
- Humectació de l'encofrat
- Abocada de formigó
- Compactació del formigó mitjançant vibratge
- Reglejat i anivellament de la cara superior
- Cura del formigó
- Retirada dels apuntalaments i dels encofrats i entrada en càrrega segons el pla previst
- Desmuntatge i retirada de l'encofrat i de tot el material auxiliar, un cop la peça estructural estigui en condicions de suportar els esforços
CONDICIONS GENERALS:
L'element acabat ha de tenir una superfície uniforme, sense irregularitats.
Si la superfície ha de quedar vista ha de tenir, a més, una coloració uniforme sense regalims, taques, o elements adherits.
No han de tenir deformacions, cantells trencats ni fissures.
La superfície de formigó no ha de tenir defectes significatius (cocons, nius de grava, etc.) que puguin afectar la durabilitat del element.
No s'admeten les rebaves, les discontinuïtats en el formigonament, les superfícies deteriorades, els guerxaments, les esquerdes, les armadures visibles ni d'altres defectes que perjudiquin el seu comportament a l'obra o el seu aspecte exterior.
Els filferros i ancoratges de l'encofrat que hagin quedat fixats al formigó s'han de tallar al ras del parament.
En la zona de solapament s'ha de disposar armadures transversals amb secció igual o superior a la secció de la barra solapada més gran.
Fissuració màxima en funció de l'exposició ambiental definida a la taula 5.1.1.2 de l'EHE-08:
- Elements formigó armat:
- En classe d'exposició I: <= 0,4 mm

- En classe d'exposició IIa, IIb, H: <= 0,3 mm
- En classe d'exposició IIIa, IIIb, IV, F, Qa: <= 0,2 mm
- En classe d'exposició IIIc, Qb, Qc: <= 0,1 mm
- Elements formigó pretensat:
- En classe d'exposició I: <= 0,2 mm
- En classe d'exposició IIa, IIb, H: <= 0,2 mm

Les toleràncies d'execució han de complir l'especificat en l'article 5 de l'annex 11 de la norma EHE-08.

ENCEPS, LLOSES, RASES I POUS:

Toleràncies d'execució:

- Desviació en planta, del centre de gravetat: < 2% dimensió en la direcció considerada, ± 50 mm
- Nivell de la cara superior del fonament: + 20 mm, - 50 mm
- Dimensions en planta:
- Fonaments encofrats: + 40 mm; -20mm
- Fonaments formigonats contra el terreny (D:dimensió considerada):
- D <= 1 m: + 80 mm; -20mm
- 1 m < D <= 2,5 m: + 120 mm , -20mm
- D > 2,5 m: + 200 mm , -20mm
- Secció transversal (D:dimensió considerada):
- En tots els casos: + 5%(<= 120 mm), - 5%(<= 20 mm)
- D <= 30 cm: + 10 mm, - 8 mm
- 30 cm < D <= 100 cm: + 12 mm, - 10 mm
- 100 cm < D: + 24 mm, - 20 mm
- Planor (EHE-08 art.5.2.e):
- Cara superior del fonament: ± 16 mm/2 m
- Cares laterals (fonaments encofrats)± 16 mm/2 m

MURS DE CONTENCIÓ:

Toleràncies d'execució:

- Distància entre junts: ± 200 mm
- Amplària dels junts: ± 5 mm
- Desviació de la vertical (H alçaria del mur):
- H <= 6 m. Extradós: ± 30 mm, Intradós: ± 20 mm
- H > 6 m. Extradós: ± 40 mm, Intradós: ± 24 mm
- Gruix (e):
- e <= 50 cm: + 16 mm, - 10 mm
- e > 50 cm: + 20 mm, - 16 mm
- Murs formigonats contra el terreny: + 40 mm
- Desviació relativa de les superfícies planes intradós o extradós: ± 6 mm/3 m
- Desviació de nivell de l'aresta superior de l'intradós, en murs vistos: ± 12 mm
- Acabat de la cara superior de l'alçat en murs vistos: ± 12 mm/3 m

2.- CONDICIONS DEL PROCÉS D'EXECUCIÓ

L'ordre d'execució de les feines ha de ser l'indicat en el primer apartat, on s'enumeren les operacions incloses a la unitat d'obra.

Cadascuna de les operacions que configuren la unitat d'obra ha de complir el seu plec de condicions.

Després d'executar cadascuna de les operacions que configuren la unitat d'obra, i abans de fer una operació que oculti el resultat d'aquesta, s'ha de permetre que la DF verifiqui que es compleix el plec de condicions de l'operació.

Abans de formigonar, s'ha d'humitejar l'encofrat i s'ha de comprovar la situació relativa de les armadures, el nivell, l'aplomat i la solidesa del conjunt.

No s'han de transmetre a l'encofrat vibracions de motors.

Quan entre la realització de l'encofrat i el formigonament passin més de tres mesos, s'ha de fer una revisió total de l'encofrat, abans de formigonar.

Per al control del temps de desencofrat, s'han d'anotar a l'obra les temperatures màximes i mínimes diàries mentre durin els treballs d'encofrat i desencofrat, així com la data en què s'ha formigonat cada element.

El desencofrat de l'element s'ha de fer sense cops ni sotragades.

Els encofrats d'elements rectes o plans de més de 6 m de llum lliure, s'han de disposar amb la contrafletxa necessària per a que, desencofrat i carregat l'element, aquest conservi una lleugera concavitat a l'intradós. Aquesta contrafletxa sol ser de l'ordre d'una mil·lèsima de la llum.

S'han de col·locar separadors per a garantir el recobriment mínim i no han de produir fissures ni filtracions al formigó. La disposició dels separadors ha de complir l'especificat en la taula 69.8.2 de l'EHE-08

No es procedirà al formigonat fins que la DF doni el vistiplau havent revisat armadures col·locades en posició definitiva.

El formigonat de cada element es realitzarà d'acord amb un pla establert prèviament que tindrà en compte les deformacions d'encofrats.

L'abocada del formigó s'ha de fer des d'una alçària inferior a 1 m, sense que es produeixin disgregacions. S'ha d'evitar la desorganització de les armadures, de les malles i d'altres elements.

L'estesa del formigó ha d'iniciar-se als extrems i avançar amb tota l'alçària de l'element.

Un cop reblert l'element no s'ha de corregir el seu anivellament.

Durant l'adormiment i primer període d'enduriment del formigó cal assegurar el manteniment de la humitat de l'element de formigó mitjançant el curat adequat i d'acord amb EHE-08.

Durant l'adormiment s'han d'evitar sobrecàrregues i vibracions que puguin provocar la fissuració de l'element.

3.- UNITAT I CRITERIS D'AMIDAMENT

FONAMENT EN LLOSA, RASA, MUR DE CONTENCIÓ:

m3 de volum de fonament o mur de contenció executat, mesurat d'acord amb les especificacions de la DT.

No inclou cap operació de moviment de terres.

4.- NORMATIVA DE COMPLIMENT OBLIGATORI

Real Decreto 1247/2008, de 18 de julio, por el que se aprueba la Instrucción de Hormigón Estructural (EHE-08).

**E - PARTIDES D'OBRA D'EDIFICACIÓ**

**E3 - FONAMENTS**

**E31 - RASES I POUS**

**E315 - FORMIGONAMENT DE RASES I POUS**

0.- ELEMENTS QUE CONTEMPLA EL PLEC

E31522C4.

1.- DEFINICIÓ I CONDICIONS DE LES PARTIDES D'OBRA EXECUTADES

Formigonament d'estructures i elements estructurals, amb formigó en massa, armat, per a pretensar, formigó autocompactant i formigó lleuger, de central o elaborat a l'obra en planta dosificadora, que compleixi les prescripcions de la norma EHE, abocat directament des de camió, amb bomba o amb cubilot, i operacions auxiliars relacionades amb el formigonament i la cura del formigó.

S'han considerat els elements a formigonar següents:

- Rases i pous

L'execució de la unitat d'obra inclou les operacions següents:

Formigonament:

- Preparació de la zona de treball
- Humectació de l'encofrat
- Abocada del formigó
- Compactació del formigó mitjançant vibratge, en el seu cas
- Curat del formigó

CONDICIONS GENERALS:

En l'execució de l'element s'han de complir les prescripcions establertes en la norma EHE-08, en especial les que fan referència a la durabilitat del formigó i les armadures (art.8.2 i 37 de l'EHE-08) en funció de les classes d'exposició.

El formigó estructural ha de fabricar-se en centrals específiques

El formigó col·locat no ha de tenir disgregacions o buits a la massa.

Després del formigonament les armadures han de mantenir la posició prevista a la DT.

La secció de l'element no ha de quedar disminuïda en cap punt per la introducció d'elements de l'encofrat ni d'altres.

La DF comprovarà l'absència de defectes significatius en la superfície de formigó. En cas de considerar els defectes inadmissibles d'acord amb el projecte la DF valorarà la reparació.

L'element acabat ha de tenir una superfície uniforme, sense irregularitats.

Si la superfície ha de quedar vista ha de tenir, a més, una coloració uniforme sense regalims, taques, o elements adherits.

En el cas d'utilitzar matacà, les pedres han de quedar distribuïdes uniformement dins de la massa de formigó sense que es toquin entre elles.

La resistència característica del formigó es comprovarà d'acord amb l'article 86 de l'EHE-08

Les toleràncies d'execució han de complir l'especificat en l'article 5 de l'annex 11 de la norma EHE-08.

Les toleràncies en el recobriment i la posició de les armadures han de complir l'especificat a l'UNE 36831.

No s'accepten toleràncies en el replanteig d'eixos en l'execució de fonaments de mitgeres, buits d'ascensor, passos d'instal·lacions, etc., fora que ho autoritzi explícitament la DF.

RASES I POUS:

Toleràncies d'execució:

- Desviació en planta, del centre de gravetat: < 2% dimensió en la direcció considerada, ± 50 mm
- Nivells:
- Cara superior del formigó de neteja: + 20 mm, - 50 mm
- Cara superior del fonament: + 20 mm, - 50 mm
- Gruix del formigó de neteja: - 30 mm
- Dimensions en planta:
- Fonaments encofrats: + 40 mm; -20mm
- Fonaments formigonats contra el terreny (D:dimensió considerada):
- D <= 1 m: + 80 mm; -20mm
- 1 m < D <= 2,5 m: + 120 mm , -20mm
- D > 2,5 m: + 200 mm , -20mm
- Secció transversal (D:dimensió considerada):
- En tots els casos: + 5%(<= 120 mm), - 5%(<= 20 mm)
- D <= 30 cm: + 10 mm, - 8 mm
- 30 cm < D <= 100 cm: + 12 mm, - 10 mm
- 100 cm < D: + 24 mm, - 20 mm
- Planor (EHE-08 art.5.2.e):
- Formigó de neteja: ± 16 mm/2 m
- Cara superior del fonament: ± 16 mm/2 m
- Cares laterals (fonaments encofrats)± 16 mm/2 m

2.- CONDICIONS DEL PROCÉS D'EXECUCIÓ

FORMIGONAMENT:

Si la superfície sobre la que s'ha de formigonar ha sofert gelada, s'ha d'eliminar prèviament la part afectada.

La temperatura dels elements on es fa l'abocada ha de ser superior als 0°C.

El formigó s'ha de posar a l'obra abans que comenci l'adormiment, i a una temperatura >= 5°C.

La temperatura per a formigonar ha d'estar entre 5°C i 40°C. El formigonament s'ha de suspendre quan es prevegi que durant les 48 h següents la temperatura pot ser inferior a 0°C. Fora d'aquests límits, el formigonament requereix precaucions explícites i l'autorització de la DF En aquest cas, s'han de fer provetes amb les mateixes condicions de l'obra, per a poder verificar la resistència realment assolida.

Si l'encofrat és de fusta, ha de tenir la humitat necessària per tal que no absorbeixi l'aigua del formigó.

No s'admet l'alumini en motlles que hagin d'estar en contacte amb el formigó.

No es procedirà al formigonat fins que la DF doni el vistiplau havent revisat armadures col·locades en posició definitiva.

La DF comprovarà l'absència de defectes significatius en la superfície de formigó. En cas de considerar els defectes inadmissibles d'acord amb el projecte la DF valorarà la reparació.

No es col·locarà en obra capes o tongades de formigó amb un gruix superior al que permeti una compactació completa de la massa

Si l'abocada del formigó es fa amb bomba, la DF ha d'aprovar la instal·lació de bombeig prèviament al formigonament.

No pot transcórrer més d'1,5 hora des de la fabricació del formigó fins el formigonament, a menys que la DF ho cregui convenient per aplicar medis que retardin l'adormiment.

No s'han de posar en contacte formigons fabricats amb tipus de ciments incompatibles entre ells.

L'abocada s'ha de fer des d'una alçària petita i sense que es produeixin disgregacions.

La compactació del formigó es realitzarà mitjançant processos adequats a la consistència de la mescla i de manera que s'eliminin forats i s'eviti la segregació.

S'ha de garantir que durant l'abocat i compactat del formigó no es produeixen desplaçaments de l'armadura.

La velocitat de formigonament ha de ser suficient per assegurar que l'aire no quedi agafat i assenti el formigó.

El formigonament s'ha de suspendre en cas de pluja o de vent fort. Eventualment, la continuació dels treballs, en la forma que es proposi, ha de ser aprovada per la DF.

En cap cas s'ha d'aturar el formigonament si no s'ha arribat a un junt adequat.

Els junts de formigonament han de ser aprovats per la DF abans del formigonament del junt.

En tornar a iniciar el formigonament del junt s'ha de retirar la capa superficial de morter, deixant els granulats al descobert i el junt net.

Per a fer-ho no s'han d'utilitzar productes corrosius.

Abans de formigonar el junt s'ha d'humitejar, evitant que es facin tolls d'aigua en el junt.

Es poden utilitzar productes específics (com les resines epoxi) per a l'execució de junts sempre que es justifiqui i es supervisi per la DF.

Un cop reblert l'element no s'ha de corregir el seu aplomat, ni el seu anivellament.

Durant l'adormiment i primer període d'enduriment del formigó cal assegurar el manteniment de la humitat de l'element de formigó mitjançant el curat adequat i d'acord amb EHE-08.

Durant l'adormiment s'han d'evitar sobrecàrregues i vibracions que puguin provocar la fissuració de l'element.

FORMIGÓ ESTRUCTURAL:

La compactació s'ha de realitzar per vibratge. El gruix màxim de la tongada depèn del vibrador utilitzat. S'ha de vibrar fins que s'aconsegueixi una massa compacta i sense que es produeixin disgregacions.

El vibratge ha de fer-se més intens a les zones d'alta densitat d'armadures, a les cantonades i als paraments.

FORMIGÓ ESTRUCTURAL AUTOCOMPACTANT:

No es necessari la compactació del formigó.

3.- UNITAT I CRITERIS D'AMIDAMENT

FORMIGONAMENT:

m3 de volum amidat segons les especificacions de la DT, amb aquelles modificacions i singularitats acceptades prèviament i expressament per la DF.

4.- NORMATIVA DE COMPLIMENT OBLIGATORI

Real Decreto 1247/2008, de 18 de julio, por el que se aprueba la Instrucción de Hormigón Estructural (EHE-08).

5.- CONDICIONS DE CONTROL D'EXECUCIÓ I DE L'OBRA ACABADA

CONTROL D'EXECUCIÓ. OPERACIONS DE CONTROL:

Els punts de control més destacables són els següents:

- Aprovació del pla de formigonat presentat pel contractista.
- Inspecció visual de totes les excavacions abans de la col·locació de les armadures, amb observació de l'estat de neteja i entrada d'aigua en tot el recinte.
- Presa de coordenades i cotes de totes les unitats d'obra abans del formigonat.
- Observació de la superfície sobre la que s'ha d'estendre el formigó i de les condicions d'encofrat. Mesura de les dimensions de totes les unitats estructurals d'obra, entre els encofrats, abans de formigonar.
- Verificació de la correcte disposició de l'armat i de les mesures constructives per tal d'evitar moviments de la ferralla durant el formigonat.
- Inspecció del procés de formigonat amb control, entre d'altres aspectes, de la temperatura i condicions ambientals.
- Control del desencofrat i del procés i condicions de curat.
- Presa de coordenades i cotes dels punts que hagin de rebre prefabricats, després del formigonat.

CONTROL D'EXECUCIÓ. CRITERIS DE PRESA DE MOSTRES:

Els controls s'han de realitzar segons les indicacions de la DF, i el contingut del capítol 17 de la norma EHE-08.

CONTROL D'EXECUCIÓ. INTERPRETACIÓ DE RESULTATS I ACTUACIONS EN CAS D'INCOMPLIMENT:

No es podrà iniciar el formigonat d'un element sense la corresponent aprovació de la DF.

CONTROL DE L'OBRA ACABADA. OPERACIONS DE CONTROL:

Els punts de control més destacables són els següents:

- Inspecció visual de la unitat finalitzada i control de les condicions geomètriques d'acabat, segons l'article 100. Control de l'element construït de l'EHE-08.
- Assaigs d'informació complementària.

De les estructures projectades i construïdes d'acord a la Instrucció EHE-08, en les que els materials i l'execució hagin assolit la qualitat prevista, comprovada mitjançant els controls preceptius, sols necessiten sotmetre's a assaigs d'informació i en particular a proves de càrrega, les incloses en els següents supòsits:

- Quan així ho disposi les Instruccions, reglaments específics d'un tipus d'estructura o el plec de prescripcions tècniques particulars.
- Quan degut a caràcter particular de l'estructura convingui comprovar que la mateixa reuneix certes condicions específiques. En aquest cas el plec de prescripcions tècniques particulars establirà els assaigs

oportuns que s'han de realitzar, indicant amb tota precisió la forma de realitzar-los i la manera d'interpretar els resultats.
- Quan a judici de la Direcció Facultativa existeixin dubtes raonables sobre la seguretat, funcionalitat o durabilitat de l'estructura.
CONTROL DE L'OBRA ACABADA. CRITERIS DE PRESA DE MOSTRES:
Els controls s'han de realitzar segons les indicacions de la DF, i el contingut del capítol 17 de la norma EHE-08.
CONTROL DE L'OBRA ACABADA. INTERPRETACIÓ DE RESULTATS I ACTUACIONS EN
CAS D'INCOMPLIMENT:
Si s'aprecien deficiències importants en l'element construït, la DF podrà encarregar assaigs d'informació complementaria (testimonis, ultrasons, escleròmetre) sobre el formigó endurit, per tal de tenir coneixement de les condicions de resistència assolides o altres característiques de l'element formigonat.

**E31B - ARMADURES PER A RASES I POUS**

0.- ELEMENTS QUE CONTEMPLA EL PLEC
E31B3000.
1.- DEFINICIÓ I CONDICIONS DE LES PARTIDES D'OBRA EXECUTADES
Muntatge i col·locació de l'armadura formada per barres corrugades, malla electrosoldada o conjunt de barres i/o malles d'acer, en formació d'armadura passiva d'elements estructurals de formigó, a l'excavació, a l'encofrat o ancorades a elements de formigó existents, o soldades a perfils d'acer.
S'han considerat les armadures per als elements següents:
- Fonaments
L'execució de la unitat d'obra inclou les operacions següents:
- Preparació de la zona de treball
- Tallat i doblegat de l'armadura
- Neteja de les armadures
- Neteja del fons de l'encofrat
- Col·locació dels separadors
- Muntatge i col·locació de l'armadura
- Subjecció dels elements que formen l'armadura
- Subjecció de l'armadura a l'encofrat
CONDICIONS GENERALS:
Per a l'elaboració, manipulació i muntatge de les armadures s'ha de seguir les indicacions de l'EHE i l'UNE 36831.
Els diàmetres, la forma, les dimensions i la disposició de les armadures han de ser les que s'especifiquen a la DT. El nombre de barres no ha de ser mai inferior a l'especificat a la DT.
Les barres no han de tenir defectes superficials ni esquerdes.
Les armadures han de ser netes, no han de tenir òxid no adherent, pintura, greix ni d'altres substàncies que puguin perjudicar a l'acer, al formigó o a l'adherència entre ells.
La disposició de les armadures ha de permetre un formigonament correcte de la peça, de manera que totes les barres quedin recobertes de formigó. En barres situades per capes, la separació entre elles ha de permetre el pas d'un vibrador intern.
La secció equivalent de les barres de l'armadura no ha de ser inferior al 95,5% de la secció nominal.
Els empalmaments entre barres han de garantir la transmissió de forces d'una barra a la següent, sense que es produeixin lesions en el formigó proper a la zona d'empalmament.
No hi ha d'haver més empalmaments dels que consten a la DT o autoritzi la DF.
Els empalmaments han de quedar allunyats de les zones on l'armadura treballa a la màxima càrrega.
Els empalmaments es poden realitzar per solapa o per soldadura.
Per a realitzar un altre tipus d'empalmament es requerirà disposar d'assaigs que demostrin que garanteixen de forma permanent una resistència a la ruptura no inferior a la de la menor de les dues barres que s'uneixen i que el moviment relatiu entre elles no sigui superior a 0,1 mm.
L'armat de la ferralla s'ha de realitzar mitjançant lligat amb filferro o per aplicació de soldadura no resistent. La disposició dels punts de lligat ha de complir l'especificat en l'apartat 69.4.3.1 de l'EHE.
La soldadura no resistent, ha de complir l'especificat en l'article 69.4.3.2 de l'EHE, seguint els procediments establerts en la UNE 36832.
La realització dels empalmaments pel que fa al procediment, la disposició dins la peça, la llargària dels solapaments i la posició dels diferents empalmaments en barres properes, ha de seguir les prescripcions de l'EHE, a l'article 69.5.2.
A les solapes no s'han de disposar ganxos ni potes.
L'empalmament per soldadura s'ha de fer seguint les prescripcions de l'article 69.5.2.5 de l'EHE amb els procediments descrits en la UNE 36832.
No es poden disposar empalmaments per soldadura a les zones de forta curvatura de l'armadura.
Queda prohibida la soldadura d'armadures galvanitzades o amb recobriments epoxídics.
Els empalmaments mitjançant dispositius mecànics d'unió, s'han de realitzar segons les especificacions de la DT i les indicacions del fabricant, en qualsevol cas, s'ha de complir l'especificat en l'article 69.5.2.6 de l'EHE.
Les armadures han d'estar subjectades entre elles i a l'encofrat de manera que mantinguin la seva posició durant l'abocada i la compactació del formigó.
Les armadures d'espera han d'estar subjectades a l'engraellat dels fonaments.
La DF ha d'aprovar la col·locació de les armadures abans de començar el formigonament.
Per a qualsevol classe d'armadures passives, inclosos els estreps, el recobriment no ha de ser inferior, en cap punt, als valors determinats en la taula 37.2.4. de la norma EHE, en funció de la classe d'exposició ambiental a que es sotmetrà el formigó armat, segons el que indica l'article 8.2.1 de la mateixa norma.
Els sistemes auxiliars per a l'armat de la peça formats per barres o filferros, encara que no formen part de l'armadura, han de complir els recobriments mínims, a efectes de garantir la durabilitat de la peça.
Distància lliure armadura parament: >= D màxim, >= 0,80 granulat màxim (on: D diàmetre armadura principal o diàmetre equivalent)
Recobriment en peces formigonades contra el terreny: >= 70 mm
Distància lliure barra doblegada - parament: >= 2 D
La realització dels ancoratges de les barres al formigó, pel que fa a la forma, posició dins la peça i llargària de les barres ha de seguir les prescripcions de l'EHE, article 69.5.1.
Toleràncies d'execució:
- Llargària solapa: - 0 mm, + 50 mm
- Llargària d'ancoratge i solapa: -0,05L (<= 50 mm, mínim 12 mm), + 0,10 L (<=50 mm)
- Posició:
- En series de barres paral·leles: ± 50 mm
- En estreps i cèrcols: ± b/12 mm
(on b es el costat menor de la secció de l'element)
Les toleràncies en el recobriment i la posició de les armadures han de complir l'especificat a l'UNE 36831.
BARRES CORRUGADES:
Es poden col·locar en contacte tres barres, com a màxim, de l'armadura principal i quatre en el cas de peces comprimides, formigonades en posició vertical, on no sigui necessari realitzar empalmaments en les armadures.
El diàmetre equivalent del grup de les barres no ha de ser de més de 50 mm. (on diàmetre equivalent es el de la secció circular equivalent a la suma de les seccions de les barres que formen el grup).
Si la peça ha de suportar esforços de compressió i es formigona en posició vertical, el diàmetre equivalent no ha de ser de més de 70 mm.
No s'han de solapar barres de D >= 32 mm sense justificar satisfactòriament el seu comportament.
Els empalmaments per solapa de barres agrupades han de complir l'article 69.5.2.3 de l'EHE.
Es prohibeix l'empalmament per solapa en grups de quatre barres.
En la zona de solapament s'ha de disposar armadures transversals amb secció igual o superior a la secció de la barra solapada més gran.
Distància lliure vertical i horitzontal entre 2 barres aïllades consecutives: >= D màxim, >= 1,25 granulat màxim, >= 20 mm
Distància entre els centres dels empalmaments de barres consecutives, segons direcció de l'armadura: >= longitud bàsica d'ancoratge (Lb)
Distància entre les barres d'un empalmament per solapa: <= 4 D
Distància entre barres traccionades empalmades per solapa: <= 4 D, >= D màxim, >= 20 mm, >= 1,25 granulat màxim
Llargària solapa: a x Lb neta:
(on: a coeficient indicat en la taula 69.5.2.2 de l'EHE; Lb neta valor de la taula 69.5.1.2 de la EHE).
2.- CONDICIONS DEL PROCÉS D'EXECUCIÓ
CONDICIONS GENERALS:
El doblegat de les armadures s'ha de fer a temperatura ambient, mitjançant doblegadores mecàniques i a velocitat constant, amb l'ajut de mandrí, de manera que es garanteixi una curvatura constant en tota la zona.
No s'han d'adreçar colzes excepte si es pot verificar que no es faran malbé.
S'han de col·locar separadors per a garantir el recobriment mínim i no han de produir fissures ni filtracions al formigó. La disposició dels separadors ha de complir l'especificat en la taula 69.8.2 de l'EHE-08
Els separadors han d'estar expressament dissenyats per a aquesta finalitat i han de complir l'especificat en l'article 37.2.5 de l'EHE.
Es prohibeix l'ús de fusta o qualsevol material residual de construcció (maó, formigó, etc.). Si han de quedar vistos, no poden ser metàl·lics.
En cas de realitzar soldadures s'han de seguir les disposicions de la norma UNE 36832 i les han d'executar operaris qualificats d'acord amb la normativa vigent.
3.- UNITAT I CRITERIS D'AMIDAMENT
BARRES CORRUGADES:
kg de pes calculat segons les especificacions de la DT, d'acord amb els criteris següents:
- El pes unitari per al seu càlcul ha de ser el teòric
- Per a poder utilitzar un altre valor diferent del teòric, cal l'acceptació expressa de la DF.
- El pes s'obtindrà amidant la llargària total de les barres (barra+cavalcament)
L'escreix d'amidament corresponent als retalls està incorporat al preu de la unitat d'obra com a increment del rendiment (1,05 kg de barra d'acer per kg de barra ferrallada, dins de l'element compost)
4.- NORMATIVA DE COMPLIMENT OBLIGATORI
NORMATIVA GENERAL:
Real Decreto 314/2006, de 17 de marzo, por el que se aprueba el Código Técnico de la Edificación Parte 2. Documento Básico de Seguridad estructural DB-SE.
Real Decreto 1247/2008, de 18 de julio, por el que se aprueba la Instrucción de Hormigón Estructural (EHE-08).
5.- CONDICIONS DE CONTROL D'EXECUCIÓ I DE L'OBRA ACABADA
OPERACIONS DE CONTROL:
Els punts de control més destacables són els següents:
- Recepció i aprovació del informe d'especejament per part del contractista.
- Inspecció abans del formigonat de totes les unitats d'obra estructurals amb observació dels següents punts:
- Tipus, diàmetre, longitud i disposició de les barres i malles col·locades.
- Rectitud.
- Lligams entre les barres.
- Rigidesa del conjunt.
- Netedat dels elements.
CRITERIS DE PRESA DE MOSTRES:
Bàsicament el control de l'execució està confiat a la inspecció visual de les persones que l'exerceixen, amb la qual cosa el seu bon sentit, coneixements tècnics i experiència son fonamentals per aconseguir el nivell de qualitat previst.
INTERPRETACIÓ DE RESULTATS I ACTUACIONS EN CAS D'INCOMPLIMENT:
Desautorització del formigonat fins que no es prenguin les mesures de correcció adequades.

**E31D - ENCOFRAT PER A RASES I POUS**

0.- ELEMENTS QUE CONTEMPLA EL PLEC
E31DC100.
1.- DEFINICIÓ I CONDICIONS DE LES PARTIDES D'OBRA EXECUTADES
Muntatge i desmuntatge dels elements metàl·lics, de fusta, de cartró, o altres materials que formen el motlle on s'abocarà el formigó.
L'execució de la unitat d'obra inclou les operacions següents:
- Neteja i preparació del pla de recolzament
- Muntatge i col·locació dels elements de l'encofrat
- Pintat de les superfícies interiors de l'encofrat amb un producte desencofrant
- Tapat dels junts entre peces
- Col·locació dels dispositius de subjecció i travament
- Aplomat i anivellament de l'encofrat
- Disposició d'obertures provisionals a la part inferior de l'encofrat, quan calgui
- Humectació de l'encofrat, si és de fusta
- Desmuntatge i retirada de l'encofrat i de tot el material auxiliar
La partida inclou totes les operacions de muntatge i desmuntatge de l'encofrat.
CONDICIONS GENERALS:
Abans dels seu muntatge s'haurà de disposar d'un projecte del cindri on han de quedar reflectits com a mínim:
- Justificació de la seva seguretat, límit de les deformacions abans i després del formigonat
- Plànols executius del cindri i els seus components
- Plec de prescripcions tècniques del cindri i els seus elements com perfils metàl·lics, tubs, grapes, etc..
S'ha de disposar d'un procediment escrit per al muntatge i desmuntatge del cindri o apuntalament on figurin els requisits per a la seva manipulació, ajust, contrafletxa, càrregues, desclavament i desmantellament.
La DF disposarà d'un certificat on es garanteixi que els seus components compleixen amb les especificacions del plec de condicions tècniques.
Els elements que formen l'encofrat i les seves unions han de ser suficientment rígids i resistents per a garantir les toleràncies dimensionals i per a suportar, sense assentaments ni deformacions perjudicials, les accions estàtiques i dinàmiques que comporta el seu formigonament i compactació.
Es prohibeix l'ús d'alumini en motlles que hagin d'estar en contacte amb el formigó, excepte quan es faciliti a la DF certificat emès per una entitat de control, conforme els panells han rebut tractament superficial que eviti la reacció amb els àlcalis del ciment
L'interior de l'encofrat ha d'estar pintat amb desencofrant abans del muntatge, sense que hi hagi regalims. La DF ha d'autoritzar, en cada cas, la col·locació d'aquests productes.
El desencofrant no ha d'impedir la ulterior aplicació de revestiment ni la possible execució de junts de formigonament, especialment quan siguin elements que posteriorment s'hagin d'unir per a treballar solidàriament.
Abans de l'aplicació, es facilitarà a la DF. certificat on es reflecteixin les característiques del desencofrant i dels possibles efectes sobre el formigó
No s'ha d'utilitzar gas-oil, greixos o similars com a desencofrants.
S'han d'utilitzar vernissos antiadherents a base de silicones o preparats d'olis solubles en aigua o greixos en dissolució.
Els encofrats hauran de complir les característiques següents:
- Estanquitat dels junts entre panells, evitant fuites d'aigua o beurada
- Resistència a la pressió del formigó fresc i als efectes de la compactació mecànica
- Alineació i verticalitat, especialment al creuament de pilars i sostres
- Manteniment geomètric dels panells, motlles i encofrats, amb absència d'esbombaments fora de toleràncies
- Neteja de les cares interiors evitant residus propis de l'activitat
- Manteniment de característiques que permetin textures i acabats específics del formigó
Ha d'estar muntat de manera que permeti un desencofratge fàcil, que s'ha de fer sense xocs ni sotragades.
Ha de portar marcada l'alçària per a formigonar.
Abans de començar a formigonar, el contractista ha d'obtenir de la DF l'aprovació per escrit de l'encofrat.
El nombre de puntals de suport de l'encofrat i la seva separació depèn de la càrrega total de l'element. Han d'anar degudament travats en tots dos sentits.
Els cindris s'estabilitzaran en les dues direccions per a que l'apuntalament resisteixi els esforços horitzontals produïts durant l'execució dels sostres, podent-se utilitzar els següents procediments:
- Travament dels puntals en ambdues direccions amb tubs o abraçadores, resistint les empentes horitzontals i un 2% com a mínim de les càrregues verticals
- Transmissió d'esforços a pilars o murs, comprovant que disposen de la capacitat resistent i rigidesa suficients
- Disposició de torres de cindri a ambdues direccions i a les distàncies adients
S'han d'adoptar les mesures oportunes per a què els encofrats i motlles no impedeixin la lliure retracció del formigó.
Cap element d'obra podrà ser desencofrat sense l'autorització de la DF.
El desencofrat de costers verticals d'elements de petit cantell, podrà fer-se als tres dies de formigonada la peça, si durant aquest interval no s'han produït temperatures baixes o d'altres causes que puguin alterar

el procediment normal d'enduriment del formigó. Els costers verticals d'elements de gran cantell o els costers horitzontals no s'han de retirar abans dels set dies, amb les mateixes salvetats anteriors.
La DF podrà reduir els terminis anteriors quan ho consideri oportú.
En obres d'importància i que no es tingui l'experiència de casos similars o quan els perjudicis que es puguin derivar d'una fissuració prematura fossin grans, s'han de fer assaigs d'informació que determinin la resistència real del formigó per a poder fixar el moment de desencofrat.
No s'han de reblir els cocons o defectes que es puguin apreciar al formigó al desencofrar, sense l'autorització de la DF.
Els filferros i ancoratges de l'encofrat que hagin quedat fixats al formigó s'han de tallar al ras del parament.
En encofrats amb possibilitat de moviment durant l'execució (trepants o lliscants) la DF podrà exigir una proba sobre un prototip, prèviament a la seva utilització a l'estructura, per tal de poder avaluar el seu comportament durant l'execució
Si s'utilitzen taulers de fusta, els junts entre aquests han de permetre l'entumiment de les mateixes per la humitat del reg i del formigó, sense que deixin fugir pasta o beurada durant el formigonament, ni reprodueixin esforços o deformacions anormals. Per a evitar-ho es podrà autoritzar un segellant adient
Toleràncies generals de muntatge i deformacions de l'encofrat pel formigonament:
- Moviments locals de l'encofrat: <= 5 mm
- Moviments del conjunt (L=llum): <= L/1000
- Planor:
- Formigó vist: ± 5 mm/m, ± 0,5% de la dimensió
- Per a revestir: ± 15 mm/m

Toleràncies particulars de muntatge i deformacions de l'encofrat per al formigonament:

| | Replanteig eixos | Dimensions | Aplomat | Horitzontalitat |
|---|---|---|---|---|
| | | | | |
| | Parcial | Total | | |
| Rases i pous | ± 20 mm | ± 50 mm | - 30 mm | ± 10 mm | - |
| | | | | + 60 mm | | |
| Murs | ± 20 mm | ± 50 mm | ± 20 mm | ± 50 mm |
| Recalçats | ± 20 mm | ± 50 mm | - | ± 20 mm | - |
| Riostres | ± 20 mm | ± 50 mm | ± 20 mm | ± 10 mm | - |
| Basaments | ± 20 mm | ± 50 mm | ± 10 mm | ± 10 mm | - |
| Enceps | ± 20 mm | ± 50 mm | ± 20 mm | ± 10 mm | - |
| Pilars | ± 20 mm | ± 40 mm | ± 10 mm | ± 10 mm | - |
| Bigues | ± 10 mm | ± 30 mm | ± 0,5 % | ± 2 mm | - |
| Llindes | - | - | ± 10 mm | ± 5 mm | - |
| Cèrcols | - | - | ± 10 mm | ± 5 mm | - |
| Sostres | ± 5mm/m | ± 50 mm | - | - | - |
| Lloses | - | ± 50 mm | - 40 mm | ± 2 % | ± 30 mm/m |
| | | | | + 60 mm | | |
| Membranes | - | ± 30 | - | - | - |
| Estreps | - | ± 50 mm | ± 10 mm | ± 10 mm | - |

MOTLLES RECUPERABLES:
Els motlles s'han de col·locar ben alineats, de manera que no suposin una disminució de la secció dels nervis de l'estructura.
No han de tenir deformacions, cantells trencats ni fissures.
El desmuntatge dels motlles s'ha de fer tenint cura de no fer malbé els cantells dels nervis formigonats.
Els motlles ja usats i que han de servir per a unitats repetides, s'han de netejar i rectificar.
FORMIGÓ PRETENSAT:
Els encofrats pròxims a les zones d'ancoratge han de tenir la rigidesa necessària per a que els eixos dels tendons es mantinguin normals als ancoratges.
Els encofrats i motlles han de permetre les deformacions de les peces en ells formigonades i han de resistir la distribució de càrregues durant el tesat de les armadures i la transmissió de l'esforç de pretesat al formigó.
El desmuntatge del cindri és realitzarà d'acord amb el programa previst, que haurà d'estar d'acord amb el tesat de les armadures.
FORMIGÓ VIST:
Les superfícies de l'encofrat en contacte amb les cares que han de quedar vistes, han de ser llises, sense rebaves ni irregularitats.
S'han de col·locar angulars metàl·lics a les arestes exteriors de l'encofrat o qualsevol altre procediment eficaç per a que les arestes vives del formigó resultin ben acabades.
La DF podrà autoritzar la utilització de matavius per a aixamfranar les arestes vives.
2.- CONDICIONS DEL PROCÉS D'EXECUCIÓ
CONDICIONS GENERALS:
Abans de formigonar s'ha d'humitejar l'encofrat, en el cas que sigui de fusta per evitar que absorbeixi l'aigua continguda al formigó, i s'ha de comprovar la situació relativa de les armadures, el nivell, l'aplomat i la solidesa del conjunt
No s'han de transmetre a l'encofrat vibracions de motors.
La col·locació dels encofrats s'ha de fer de forma que s'eviti malmetre estructures ja construïdes.
El subministrador dels puntals ha de justificar i garantir les seves característiques i les condicions en que s'han d'utilitzar.
Si l'element s'ha de pretensar, abans del tesat s'han de retirar els costers dels encofrats i qualsevol element dels mateixos que no sigui portant de l'estructura.
En el cas que els encofrats hagin variat les seves característiques geomètriques per haver patit desperfectes, deformacions, guerxaments, etc, no s'han de forçar per a que recuperin la seva forma correcta.
Quan entre la realització de l'encofrat i el formigonament passin més de tres mesos, s'ha de fer una revisió total de l'encofrat, abans de formigonar.
El formigonat s'ha de fer durant el període de temps en el que el desencofrant sigui actiu.
Per al control del temps de desencofrat, s'han d'anotar a l'obra les temperatures màximes i mínimes diàries mentre durin els treballs d'encofrat i desencofrat, així com la data en què s'ha formigonat cada element.
El desencofrat de l'element s'ha de fer sense cops ni sotragades.
El desencofrat i desmuntatge del cindri no es realitzarà fins que el formigó assoleixi la resistència necessària per a suportar amb seguretat i sense excessives deformacions els esforços als que estarà sotmès amb posterioritat.
Es posarà especial cura durant el desencofrat en la retirada de qualsevol element que pugui impedir el lliure moviment de les juntes de retracció, assentament o dilatació així com de les articulacions.
No es retirarà cap puntal sense l'autorització prèvia de la DF.
No es desapuntalarà de forma sobtada, i es prendran precaucions que impedeixin l'impacte dels sotaponts i puntals als sostres.
ELEMENTS VERTICALS:
Per a facilitar la neteja del fons de l'encofrat s'han de disposar obertures provisionals a la part inferior de l'encofrat.
S'han de preveure a les parets laterals dels encofrats finestres de control que permetin la compactació del formigó. Aquestes obertures s'han de disposar amb un espaiament vertical i horitzontal no més gran d'un metro, i es tancaran quan el formigó arribi a la seva alçària.
En èpoques de vents forts s'han d'atirantar amb cables o cordes els encofrats dels elements verticals d'esveltesa més gran de 10.
ELEMENTS HORITZONTALS:
Els encofrats d'elements rectes o plans de més de 6 m de llum lliure, s'han de disposar amb la contrafletxa necessària per a que, desencofrat i carregat l'element, aquest conservi una lleugera concavitat a l'intradós. Aquesta contrafletxa sol ser de l'ordre d'una mil·lèsima de la llum.
Els puntals es col·locaran sobre soles de repartiment quan es transmetin càrregues al terreny o a sostres alleugerits. Quan aquest estiguin sobre el terreny cal assegurar que no assentaran.
Els puntals s'han de travar en dues direccions perpendiculars
Els puntals han de poder transmetre la força que rebin i permetre finalment un desapuntalat senzill
Als ponts s'haurà d'assegurar que les deformacions del cindri durant el formigonat no afecti negativament a altres parts de l'estructura executades amb anterioritat.
En èpoques de pluges fortes s'ha de protegir el fons de l'encofrat amb lones impermeabilitzades o plàstics.
3.- UNITAT I CRITERIS D'AMIDAMENT
m2 de superfície amidada segons les especificacions de la DT i que es trobi en contacte amb el formigó.
Aquest criteri inclou els apuntalaments previs, els elements auxiliars per a muntatge de l'encofrat i els elements d'acabat de les cantonades per a formigó vist, com ara matavius o altres sistemes, així com la recollida, neteja i condicionament dels elements utilitzats.
La superfície corresponent a forats interiors s'ha de deduir de la superfície total d'acord amb els criteris següents:
- Obertures <= 1 m2: No es dedueixen
- Obertures > 1 m2: Es dedueix el 100%

Als forats que no es dedueixin, l'amidament inclou l'encofrat necessari per a conformar el perímetre dels forats. En cas de deduir-se el 100% del forat, cal amidar també l'encofrat necessari per a conformar el perímetre dels forats.
4.- NORMATIVA DE COMPLIMENT OBLIGATORI
NORMATIVA GENERAL:
Real Decreto 1247/2008, de 18 de julio, por el que se aprueba la Instrucción de Hormigón Estructural (EHE-08).
* Orden de 6 de febrero de 1976 por la que se aprueba el Pliego de prescripciones técnicas generales para obras de carreteras y puentes (PG 3/75)
**E4 - ESTRUCTURES**
**E4E - ESTRUCTURES D'OBRA DE FÀBRICA DE BLOCS DE MORTER DE CIMENT**
**E4E2 - PARETS D'OBRA DE FÀBRICA DE BLOCS DE MORTER DE CIMENT**
0.- ELEMENTS QUE CONTEMPLA EL PLEC
E4E25668.
1.- DEFINICIÓ I CONDICIONS DE LES PARTIDES D'OBRA EXECUTADES
Execució de parets estructurals portants o de travament, formades amb blocs de morter de ciment o d'argila expandida premoldejats, foradats o massissos, col·locats amb morter de ciment, morter mixt o morter de ciment blanc i sorra de marbre, per a quedar vist o per a revestir.
L'execució de la unitat d'obra inclou les operacions següents:
- Replanteig de les parets
- Col·locat i aplomat de les mires de referència a les cantonades
- Marcat de les filades a les mires i estesa dels fils
- Col·locació de plomades en arestes i voladissos
- Col·locació de blocs humitejant la superfície de contacte amb el morter
- Repàs dels junts i neteja del parament
- Protecció de l'estabilitat del mur en front a les accions horitzontals
- Protecció de l'obra executada de la pluja, les gelades i les temperatures elevades
- Protecció de l'obra de fàbrica dels cops, pelades i de les esquitxades de morter

CONDICIONS GENERALS:
La paret ha de ser estable, resistent i ha d'estar aplomada.
En l'execució de l'element s'han de complir les prescripcions establertes en l'article 3 de la norma DB-SE-F, en especial les que fan referència a la durabilitat dels component: peces, morters i armadures, en el seu cas, en funció de les classes d'exposició.
Les filades han de ser horitzontals.
Les peces han d'estar col·locades a trencajunt.
Els junts han d'estar plens de morter.
Per a la realització de totes les singularitats, els junts han de coincidir amb el modulat general.
La paret ha d'estar travada en els acords amb altres parets.
En les cantonades i trobades amb d'altres parets, el cavalcament de les peces no ha de ser més petit que el través de la peça.
Si l'acord amb d'altres parets és articulat, la unió s'ha de fer per mitjà d'elements auxiliars, d'acord amb els criteris fixats per la DF.
Les obertures han de portar una llinda resistent.
El coronament d'ampits s'ha de fer amb peces llinda plenes de formigó i armades.
Els brancals i les peces que formen els junts de control han de ser senceres, plenes de formigó i armades, formant un pilar del terra al sostre.
El recolzament del sostre a la paret ha de ser suficient per a transmetre-li tots els esforços i en qualsevol cas ha de ser com a mínim 65 mm.
Ha d'haver-hi els junts de dilatació necessaris per tal de permetre els moviments de l'element sense que aquest quedi afectat en les seves prestacions. La forma, disposició i dimensions dels junts han de complir l'especificat a la DT.
Les regates, en el seu cas, han de complir l'especificat en el seu plec de condicions.
En murs de gruix < 200 mm, el reenfonsat dels junts, en el seu cas, ha de tenir una fondària <= 5 mm.
Gruix dels junts:
- Morter ordinari o lleuger (UNE-EN 998-2): 8-15 mm
- Morter de junt prim (UNE-EN 998-2): 1- 3 mm

Cavalcament de la peça en una filada: >= 0,4 x gruix de la peça, >= 40 mm
Massissat del junt vertical:
- Alçària de morter: Gruix de la peça
- Fondària del morter: >= 0,4 x través de la peça

Recolzament de càrregues puntuals: >= 100 mm
Toleràncies d'execució:
L'element executat ha de complir les toleràncies definides a la DT o en el seu defecte, les següents:
- Replanteig d'eixos parcials: ± 10 mm
- Replanteig d'eixos extrems: ± 20 mm
- Distància entre obertures: ± 20 mm
- Alçària: ± 15 mm/3 m, ± 25 mm/total
- Horitzontalitat de les filades: ± 2 mm/m; ± 15 mm/total
- Gruix dels junts: ± 2 mm
- Aplomat en una planta: ± 20 mm
- Aplomat total: ± 50 mm
- Axialitat: ± 20 mm
- Planor dels paraments en 1 m: ± 5 mm
- Planor dels paraments en 10 m: ± 20 mm
- Gruix:
- Fàbrica al llarg o través: + 5%
- Altres fàbriques: ± 25 mm

2.- CONDICIONS DEL PROCÉS D'EXECUCIÓ
S'ha de treballar a una temperatura ambient que oscil·li entre els 5°C i els 40°C i sense pluja. Fora d'aquests límits, s'ha de revisar l'obra executada les 48 h abans i s'han d'enderrocar les parts afectades.
Amb vent superior a 50 km/h s'han de suspendre els treballs i s'han d'assegurar les parts que s'han fet.
L'obra s'ha d'aixecar, si és possible, per filades senceres.
S'ha d'humitejar la zona del junt del bloc per col·locar. No s'ha d'humitejar si el bloc conté additiu hidrofugant.
Les peces que han de reblir-se de formigó han de tenir la humitat necessària abans de l'abocada, per tal de no absorbir l'aigua del formigó. Si el bloc conté additiu hidrofugant, ha d'estar sec.
Les peces s'han de col·locar refregant-les sobre un llit de morter, sempre que ho permeti la dimensió de la peça, fins que el morter sobresurti pels junts horitzontal i vertical.
No es poden moure les peces una vegada col·locades. Per corregir la posició s'ha de treure la peça i el morter i tornar-la a col·locar.
El formigó de brancals, de junts de control i d'acords de parets, s'ha d'abocar per tongades, i ha de quedar compactat i sense buits dins de les peces.
En el moment de l'abocada la fàbrica ha de tenir la resistència necessària per tal de suportar la pressió del formigó fresc.
Cal protegir l'obra executada de les accions físiques o climàtiques fins que hagi assolit la resistència suficient.
Quan s'interromp l'execució, cal protegir el coronament dels murs per tal d'evitar l'acció de l'aigua de pluja sobre els materials.
Durant l'adormiment s'ha de mantenir la humitat de l'element, principalment en condicions climàtiques desfavorables (temperatura alta, vent fort, etc.).
Cal estintolar provisionalment els elements que queden temporalment inestables, sotmesos a les accions del vent, de l'execució de l'obra o d'altres.
3.- UNITAT I CRITERIS D'AMIDAMENT
m2 de superfície amidada segons les especificacions de la DT, amb deducció de la superfície corresponent a obertures, d'acord amb els criteris següents:
- Obertures <= 2 m2: No es dedueixen
- Obertures > 2 m2 i <= 4 m2: Es dedueixen el 50%
- Obertures > 4 m2: Es dedueixen el 100%

Als forats que no es dedueixin, o que es dedueixin parcialment, l'amidament inclou la feina de fer els retorns, com brancals. En cas de deduir-se el 100% del forat cal amidar també aquests paraments.
Aquests criteris inclouen la col·locació dels elements que configuren l'obertura, com és ara bastiments, excepte en el cas de forats de més de 4,00 m2 en què aquesta col·locació es compta a part.
Inclouen l'execució de tots els treballs necessaris per a resoldre l'obertura, pel què fa a brancals i ampit, i s'utilitzaran, si cal,

materials diferents dels que normalment conformen la unitat.
4.- NORMATIVA DE COMPLIMENT OBLIGATORI
Real Decreto 314/2006, de 17 de marzo, por el que se aprueba el Código Técnico de la Edificación Parte 2. Documento Básico de Seguridad estructural Fábrica DB-SE-F.
5.- CONDICIONS DE CONTROL D'EXECUCIÓ I DE L'OBRA ACABADA
CONTROL D'EXECUCIÓ. OPERACIONS DE CONTROL:
- Comprovació del replanteig de la planta i de l'alçat dels tancaments.
- Inspecció abans, durant i després de l'execució de les parets de càrrega de blocs dels següents punts:
- Humitat dels blocs
- Col·locació
- Obertures
- Travat
- Junts de control
- Presa de coordenades i cotes de totes les parets abans d'entrar en càrrega.
CONTROL DE L'OBRA ACABADA. OPERACIONS DE CONTROL:
Inspecció visual de la unitat acabada.
CONTROL D'EXECUCIÓ. CRITERIS DE PRESA DE MOSTRES:
Els controls s'han de realitzar segons les instruccions de la DF.
CONTROL DE L'OBRA ACABADA. CRITERIS DE PRESA DE MOSTRES:
En la unitat acabada han de realitzar-se, les comprovacions i probes de servei previstes en projecte i/o ordenades per DF conjuntament amb les exigides per la normativa vigent.
CONTROL D'EXECUCIÓ. INTERPRETACIÓ DE RESULTATS I ACTUACIONS EN CAS D'INCOMPLIMENT:
Quan s'observin irregularitats de replanteig, s'hauran de corregir abans d'aixecar el mur.
No s'ha de permetre la continuació dels treballs fins que no estiguin solucionats els defectes d'execució.
Suspensió dels treballs i correcció de les desviacions observades a càrrec del Contractista.
CONTROL DE L'OBRA ACABADA. INTERPRETACIÓ DE RESULTATS I ACTUACIONS EN
CAS D'INCOMPLIMENT:
Correcció per part del contractista de les irregularitats observades.

**E4EZ - ELEMENTS AUXILIARS PER A ESTRUCTURES D'OBRA DE FÀBRICA DE BLOCS DE MORTER DE CIMENT**
0.- ELEMENTS QUE CONTEMPLA EL PLEC
E4EZ72B4,E4EZ3000.
1.- DEFINICIÓ I CONDICIONS DE LES PARTIDES D'OBRA EXECUTADES
Massissat d'estructures d'obra de fàbrica de blocs de morter de ciment o d'argila expandida, i armadures per al reforç d'estructura de fàbrica de blocs de morter de ciment, d'argila expandida o de blocs de ceràmica d'argila alleugerida.
S'han considerat les unitats d'obra següents:
- Muntatge i col·locació de l'armadura de reforç de parets de blocs de morter de ciment, d'argila expandida o de blocs ceràmics alleugerits, formada per barres corrugades, col·locades a l'interior dels blocs o en els junts horitzontals
- Formigonament de la fabrica de blocs, amb formigó de central o elaborat a l'obra i col·locat manualment.
L'execució de la unitat d'obra inclou les operacions següents:
En el cas d'armadures:
- Preparació de la zona de treball
- Tallat i doblegat de l'armadura
- Neteja de les armadures
- Col·locació dels separadors
- Muntatge i col·locació de l'armadura
- Subjecció dels elements que formen l'armadura
En el cas de formigonament:
- Preparació de la zona de treball
- Humectació de l'encofrat
- Abocada del formigó
- Compactació del formigó mitjançant vibratge
- Cura del formigó
- Protecció de la paret de qualsevol acció mecànica no prevista en càlcul
ARMADURES:
Les armadures col·locades han de ser netes, sense òxids no adherents, pintures, greixos ni altres substàncies perjudicials.
Els diàmetres, la forma, les dimensions i la disposició de les armadures han de ser les que s'especifiquen a la DT. El nombre de barres no ha de ser mai inferior a l'especificat a la DT.
Les barres no han de tenir defectes superficials ni esquerdes.
El recobriment de protecció, en el seu cas, ha de ser continu i uniforme en tota l'armadura.
No hi ha d'haver més empalmaments dels que consten a la DT o autoritzi la DF.
L'ancoratge pot ser per prolongació recta, ganxo, potes o forquilla.
No s'accepten els ancoratges per prolongació recta o potes, en barres llises de diàmetre > 8 mm.
No s'accepten els ancoratges per ganxos, potes o forquilla, en barres sotmeses a esforços de compressió.
Els ancoratges de les barres de l'armadura al formigó (forma, disposició dins la peça, llargària, etc.), han de complir l'especificat en l'article 7.5.2 del DB-SE-F.
Diàmetre nominal de les barres: >= 6 mm
Distància lliure entre dues armadures solapades: >= 2D, >= 20 mm
Distància lliure entre armadures properes paral·leles: >= mida granulat màxim + 5 mm; >= D màxim; >= 10 mm
Gruix del recobriment de l'armadura: >= 20 mm, >= D
Les toleràncies en el recobriment i la posició de les armadures han de complir l'especificat a l'UNE 36831.
FORMIGONAMENT:
El formigó col·locat no ha de tenir disgregacions o buits a la massa.
Després del formigonament les armadures han de mantenir la posició prevista a la DT.
En compactar el formigó han de quedar plens tots els forats.
2.- CONDICIONS DEL PROCÉS D'EXECUCIÓ
ARMADURES:
El doblegat de les armadures s'ha de fer a temperatura ambient, mitjançant doblegadores mecàniques i a velocitat constant, amb l'ajut de mandrí, de manera que es garanteixi una curvatura constant en tota la zona.
S'ha d'utilitzar separadors o estreps si és necessari per a garantir el recobriment mínim.
Les armadures s'han de subjectar entre elles, quan sigui necessari, per tal de garantir que mantinguin la seva posició durant la col·locació del morter o formigó.
FORMIGONAMENT:
La temperatura per a formigonar ha d'estar entre 5°C i 40°C. El formigonament s'ha de suspendre quan es prevegi que durant les 48 h següents la temperatura pot ser inferior a 0°C. Fora d'aquests límits, el formigonament requereix precaucions explícites i l'autorització de la DF En aquest cas, s'han de fer provetes amb les mateixes condicions de l'obra, per a poder verificar la resistència realment assolida.
La temperatura dels elements on es fa l'abocada ha de ser superior als 0°C.
El formigó s'ha de posar a l'obra abans que comenci l'adormiment, i a una temperatura >= 5°C.
La zona que s'ha de formigonar, ha d'estar neta, sense restes de morter o runa.
En el moment de l'abocada la fàbrica ha de tenir la resistència necessària per tal de suportar la pressió del formigó fresc.
La compactació s'ha de realitzar per vibratge. El gruix màxim de la tongada depèn del vibrador utilitzat. S'ha de vibrar fins que s'aconsegueixi una massa compacta i sense que es produeixin disgregacions.
S'ha d'abocar en els forats o en la canal formada per les peces.
Ha de tenir la docilitat necessària per tal d'omplir completament els forats en els que s'aboca i sense segregacions.
3.- UNITAT I CRITERIS D'AMIDAMENT
ARMADURES:
kg de pes calculat segons les especificacions de la DT, d'acord amb els criteris següents:
- El pes unitari per al càlcul ha de ser el teòric
- Per a poder utilitzar un valor diferent del teòric cal l'acceptació expressa de la DF
FORMIGONAMENT:
m3 de volum amidat segons les especificacions de la DT.
4.- NORMATIVA DE COMPLIMENT OBLIGATORI
Real Decreto 314/2006, de 17 de marzo, por el que se aprueba el Código Técnico de la Edificación Parte 2. Documento Básico de Seguridad estructural Fábrica DB-SE-F.
Real Decreto 1247/2008, de 18 de julio, por el que se aprueba la Instrucción de Hormigón Estructural (EHE-08).

**E4P - ELEMENTS ESTRUCTURALS PREFABRICATS**
0.- ELEMENTS QUE CONTEMPLA EL PLEC
E4PRU010.
1.- DEFINICIÓ I CONDICIONS DE LES PARTIDES D'OBRA EXECUTADES
Peces prefabricades de formigó armat, ancoratges i reblerts de morter col·locat a l'obra.
S'han contemplat els tipus de peces i ancoratges següents:
- Pilars
- Jàsseres
- Bigues triangulars
- Grades
- Escales
- Ancoratges d'acer per a pilars
S'han contemplat els tipus següents de reblerts:
- Reblerts de morter per a pilars
L'execució de la unitat d'obra inclou les operacions següents:
- Pilars, jàsseres, bigues triangulars, grades, escales i ancoratges
- Preparació de la zona de treball
- Preparació de la superfície de recolzament, neteja i anivellament
- Replanteig i marcat dels eixos
- Col·locació i fixació provisional de la peça
- Aplomat i anivellament definitius
- Reblert de morter
- Preparació de la zona de treball
- Replanteig de la situació de les bases d'anivellament
- Abocada del morter
- Regularització de la superfície
CONDICIONS GENERALS:
PILARS, JÀSSERES, BIGUES TRIANGULARS, GRADES, ESCALES I ANCORATGES
Les peces han de quedar recolzades sobre l'estructura de suport.
El pilar ha de quedar encastat al seu allotjament, o cargolat a la seva posició.
Han de quedar a nivell sobre els elements de suport.
La peça ha d'estar degudament aplomada i anivellada.
El fabricant ha de garantir que la peça compleix les característiques exigides a la DT.
Les peces no han de tenir superfícies desrentades, arestes descantonades, discontinuïtats en el formigó o armadures visibles.
La longitud de recolzament de les peces ha de ser, com a mínim, l'especificada a la DT.
La llargària de l'encastament ha de ser com a mínim l'especificada a la DT del projecte.
La peça ha d'estar col·locada en la posició i nivell previstos a la DT.
Toleràncies d'execució:
- Nivell: ± 20 mm
REBLERT DE MORTER
Resistència a flexió amb una consistència fluida:
- 1 dia: >= 6 N/mm2
- 3 dies: >= 8 N/mm2
- 7 dies: >= 9 N/mm2
- 28 dies: >= 10 N/mm2
Resistència a compressió amb una consistència fluida:
- 1 dia: >= 20 N/mm2
- 3 dies: >= 45 N/mm2
- 7 dies: >= 62 N/mm2
- 28 dies: >= 90 N/mm2
Ha d'estar pastat de forma que s'obtingui una mescla homogènia i sense segregacions
Un cop col·locat no s'han de produir exudacions a la seva massa
La superfície acabada ha de quedar ben anivellada i no tenir irregularitats
2.- CONDICIONS DEL PROCÉS D'EXECUCIÓ
Abans de l'inici del muntatge la DF farà les següents comprovacions:
- Els elements son conforme les especificacions de la DT i estan ben emmagatzemats sense tenir danys
- Es disposa de plànols de muntatge
- Es disposa de programa d'execució
- Es disposa de mitjans humans i dels materials requerits per al muntatge
Durant el muntatge es comprovarà que es compleixen les indicacions del projecte i es tindrà especial cura amb les dimensions dels diferents elements i l'execució dels recolzaments, enllaços i unions
La col·locació de la peça s'ha de realitzar de manera que no rebi cops que la puguin afectar.
Per a la col·locació s'ha de suspendre la peça pels punts preparats a l'efecte.
El contractista ha de sotmetre a l'aprovació de la DF el pla de muntatge en el que s'ha d'indicar el mètode i mitjans auxiliars previstos.
Si el muntatge afectés el trànsit de vianants o vehicles, el contractista ha de presentar, amb la suficient antelació, a l'aprovació de la DF, el programa d'interrupció, restricció o desviament del trànsit.
REBLERT DE MORTER
La temperatura superficial de l'element on s'ha d'abocar el morter ha d'estar entre 5ºC i 40 ºC
La formigonera ha d'estar neta abans de l'elaboració del morter
La preparació del producte s'ha de fer seguint les instruccions del fabricant, en quan a proporcions, moment d'incorporació a la barreja i temps de pastat i utilització.
No s'han de mesclar morters de composició diferent
S'ha d'aplicar abans que passin 2 h des de la pastada.
No hi han d'haver elements contaminants dins la zona de treball que puguin perjudicar les propietats del morter
Un cop abocat el morter, la superfície s'ha d'anivellar i regularitzar
3.- UNITAT I CRITERIS D'AMIDAMENT
JÀSSERES, ESCALES I GRADES:
m de llargària amidada segons les especificacions de la DT.
PILARS I BIGUES TRIANGULARS, ANCORATGES I REBLERTS:
Unitat de quantitat necessària amidada segons les especificacions de la DT.
4.- NORMATIVA DE COMPLIMENT OBLIGATORI
Real Decreto 1247/2008, de 18 de julio, por el que se aprueba la Instrucción de Hormigón Estructural (EHE-08).

**E5 - COBERTES**
**E54 - COBERTES DE PLANXES METÀL·LIQUES**
**E545 - COBERTES DE PLANXES D'ACER AMB PENDENT INFERIOR AL 30%**
0.- ELEMENTS QUE CONTEMPLA EL PLEC
E5454336.
1.- DEFINICIÓ I CONDICIONS DE LES PARTIDES D'OBRA EXECUTADES
Formació de cobertes amb pendent, mitjançant planxes conformades nervades d'acer, col·locades amb fixacions mecàniques, d'una planxa o de dues amb aïllament de fibra de vidre, i separadors amb perfils omega (sandvitx in situ).
L'execució de la unitat d'obra inclou les operacions següents:
- Replanteig dels eixos de les pendents.
- Col·locació de les planxes metàl·liques mitjançant fixacions mecàniques.
- Execució dels junts entre planxes.
- Comprovació de l'estanquitat.
- Replanteig dels perfils omega (Sandwich in situ)
- Fixació dels perfils omega i de l'aïllament de fibra de vidre (Sandwich in situ)
- Col·locació de les planxes metàl·liques mitjançant fixacions mecàniques (Sandwich in situ)
- Execució dels junts entre planxes (Sandwich in situ)
- Comprovació de l'estanquitat (Sandwich in situ)
CONDICIONS GENERALS:
La planxa no ha de tenir cops , ni defectes superficials.
Els talls de les planxes han de ser rectes, i han d'estar polits.
S'han de respectar els junts estructurals.
Les peces han de quedar fixades sòlidament al suport.
El conjunt dels elements col·locats ha de ser estanc.
Les planxes han de quedar alineades longitudinalment en la direcció del pendent.
Les peces han de cavalcar entre elles i sobre les peces del faldó.
El cavalcament entre les peces ha de ser l'adequat en funció del pendent del suport i les condicions de l'entorn (zona eòlica, tempestes, altitud topogràfica, etc.).
La planxa s´ha de fixar amb cargols autorroscants d´acer cadmiat o galvanitzat, cargols amb rosca tallant o rematxes d´acer cadmiat, d´alumini o d´acer inoxidable.
Les fixacions han d'estar a la zona superior dels nervis, i han de tenir volanderes d'estanqueïtat.
Cavalcament entre planxes:
- Sobre la planxa inferior en el sentit de la pendent: 15 -20 cm

- Sobre la planxa lateral: >= un nervi sencer
Volada de les planxes:
- En la zona del ràfec: >= 5 cm; <= 35 cm
- En els laterals: >= 5 cm; <= un nervi
Cavalcament entre les peces i els aiguafons: >= 5 cm
Separació entre les peces de les dues vessants en l'aiguafons: >= 20 cm
Distància entre punts de fixació als punts singulars:
- Corretges intermitjes i d'aiguafons: <= 333 mm
- Corretges de ràfec i carener: <= 250 mm
Distància entre anelles de seguretat: <= radi 5 mt
PLANXA FIXADA AMB CARGOLS:
Els cargols es col·locaran en la zona superior o inferior dels nervis.
La planxa s'ha de fixar amb cargols autoroscants d'acer cadmiat o galvanitzat, cargols amb rosca tallant o remats d'acer cadmiat, d'alumini o d'acer inoxidable
Els cargols portaran volanderes d'estanqueïtat.
2.- CONDICIONS DEL PROCÉS D'EXECUCIÓ
No s'ha de treballar amb pluja intensa, neu o vent superior a 50 km/h.
En aquests supòsits, s'ha d'assegurar l'estabilitat de coberta feta.
Si l'alçada de caiguda es superior a 2 m s'ha de treballar amb cinturó de seguretat.
S'ha d'evitar el contacte directe de la planxa d'acer galvanitzat amb el guix, els morters de calç i de ciment portland frescos i amb les fustes dures ( roure, castanyer ,etc.), l'acer no protegit a la corrosió i amb l'aigua que prèviament ha estat amb contacte amb el coure.
En el supòsit de voler pintar la planxa d'acer galvanitzat, aquestes portaran una protecció prèvia de pintura.
El pintat s'ha d'aplicar sobre superfícies netes.
3.- UNITAT I CRITERIS D'AMIDAMENT
m2 de superfície amidada segons les especificacions de la DT.
Amb deducció de la superfície corresponent a obertures, d'acord amb els criteris següents:
- Obertures <= 1 m2: No es dedueixen
- Obertures > 1 m2: Es dedueix el 100%
4.- NORMATIVA DE COMPLIMENT OBLIGATORI
Real Decreto 314/2006, de 17 de marzo, por el que se aprueba el Código Técnico de la Edificación Parte 2. Documento Básico de Salubridad DBHS.
5.- CONDICIONS DE CONTROL D'EXECUCIÓ I DE L'OBRA ACABADA
CONTROL D'EXECUCIÓ. OPERACIONS DE CONTROL:
Sense caràcter limitatiu, els punts de control més destacables són els següents:
- Inspecció visual del material abans de la seva col·locació, rebutjant les peces malmeses
- Replanteig dels eixos dels pendents i de les planxes i suports.
- Neteja i repàs del suport.
- Inspecció visual del procediment d'execució, amb especial atenció a les subjeccions i cavalcaments.
- Comprovació de la geometria de la coberta i del cavalcament entre les peces.
- Comprovació dels eixos dels pendents de la coberta.
CONTROL DE L'OBRA ACABADA. OPERACIONS DE CONTROL:
Els punts de control més destacables són els següents:
- Inspecció visual de la unitat acabada. Proves finals d'estanquitat.
CRITERIS DE PRESA DE MOSTRES:
Els controls s'han de fer segons les indicacions de la DF.
INTERPRETACIÓ DE RESULTATS I ACTUACIONS EN CAS D'INCOMPLIMENT:
Correcció per part del contractista de les irregularitats observades.
No s'ha de permetre la continuació dels treballs fins que no estiguin solucionats els defectes d'execució.
**E9 - PAVIMENTS**
**E93 - SOLERES I RECRESCUDES**
**E936 - SOLERES DE FORMIGÓ**
0.- ELEMENTS QUE CONTEMPLA EL PLEC
E93618D0.
1.- DEFINICIÓ I CONDICIONS DE LES PARTIDES D'OBRA EXECUTADES
Formació de solera amb formigó vibrat.
L'execució de la unitat d'obra inclou les operacions següents:
- Preparació i comprovació de la superfície d'assentament
- Col·locació del formigó
- Execució de junts de formigonat
- Protecció i cura del formigó fresc
CONDICIONS GENERALS:
No ha de tenir esquerdes ni discontinuïtats.
La superfície acabada ha d'estar reglejada.
Ha de tenir la textura uniforme, amb la planor i el nivell previstos.
Ha de tenir junts transversals de retracció cada 25 m2 i la distància entre ells no ha de ser de més de 5 m. El junts han de ser d'una fondària >= 1/3 del gruix i d'una amplària de 3 mm.
Ha de tenir junts de dilatació, a distàncies no superiors als 30 m, de tot el gruix del paviment. També s'han de deixar junts en els acords amb d'altres elements constructius. Aquests junts han de ser d'1 cm d'amplària i han d'estar reblerts amb poliestirè expandit.
Els junts de formigonament han de ser de tot el gruix del paviment i s'ha de procurar de fer-los coincidir amb els junts de retracció.
La resistència característica del formigó es comprovarà d'acord amb l' article 86 de l'EHE-08
Toleràncies d'execució:
- Gruix: - 10 mm, + 15 mm
- Nivell: ± 10 mm
- Planor: ± 5 mm/3 m
2.- CONDICIONS DEL PROCÉS D'EXECUCIÓ
El formigonament s'ha de fer a una temperatura ambient entre 5°C i 40°C.
S'ha de vibrar fins a aconseguir una massa compacta, sense que es produeixin segregacions.
Durant el temps de cura i fins a aconseguir el 70% de la resistència prevista, s'ha de mantenir la superfície del formigó humida. Aquest procés ha de durar com a mínim:
- 15 dies en temps calorós i sec
- 7 dies en temps humit
El paviment no s'ha de trepitjar durant les 24 h següents a la seva formació.
3.- UNITAT I CRITERIS D'AMIDAMENT
m2 de superfície amidada segons les especificacions de la DT, amb deducció de la superfície corresponent a obertures, d'acord amb els criteris següents:
- Obertures <= 1 m2: No es dedueixen
- Obertures > 1 m2: Es dedueix el 100%
4.- NORMATIVA DE COMPLIMENT OBLIGATORI
* Real Decreto 1247/2008, de 18 de julio, por el que se aprueba la Instrucción de Hormigón Estructural (EHE-08).
**EG - INSTAL·LACIONS ELÈCTRIQUES**
**EG1 - CAIXES I ARMARIS**
**EG1B - ARMARIS DE POLIÈSTER**
0.- ELEMENTS QUE CONTEMPLA EL PLEC
EG1B0362.
1.- DEFINICIÓ I CONDICIONS DE LES PARTIDES D'OBRA EXECUTADES
Armaris amb porta o tapa, encastats, muntats superficialment o fixats a columna.
L'execució de la unitat d'obra inclou les operacions següents:
- Col·locació i anivellament
CONDICIONS GENERALS:
L'armari ha de quedar fixat sòlidament al parament o a la columna per un mínim de quatre punts. La columna ha de complir les especificacions fixades al seu plec de condicions.
La porta ha d'obrir i tancar correctament.
Quan tenen tapa, aquesta ha d'encaixar perfectament en el cos de l'armari.
L'armari ha de quedar connectat al conductor de terra.
La posició ha de ser la fixada a la DT.
Quan es col·loca fixat a columna, aquesta ha de complir les especificacions fixades al seu plec de condicions.
Toleràncies d'instal·lació:
- Posició: ± 20 mm
- Aplomat: ± 2%
2.- CONDICIONS DEL PROCÉS D'EXECUCIÓ
No hi ha condicions específiques del procés d'instal·lació.
3.- UNITAT I CRITERIS D'AMIDAMENT
Unitat de quantitat instal·lada, amidada segons les especificacions de la DT.
4.- NORMATIVA DE COMPLIMENT OBLIGATORI
Real Decreto 842/2002 de 2 de agosto, por el que se aprueba el Reglamento Electrotécnico de Baja Tensión. REBT 2002
**E - TIPOLOGIA E**
**EB - PROTECCIONS I SENYALITZACIÓ**
**EB1 - BARANES**
**EB12 - BARANES D'ACER**
1.- DEFINICIÓ I CONDICIONS DE LES PARTIDES D'OBRA EXECUTADES
Baranes constituïdes per un conjunt de perfils que formen el bastidor i l'ampit de la barana, col·locades en la seva posició definitiva i ancorada amb morter de ciment o formigó o amb fixacions mecàniques.
S'han considerat els tipus següents:
- Baranes d'acer ancorades amb morter de ciment o formigó o amb fixacions mecàniques
L'execució de la unitat d'obra inclou les operacions següents:
Barana metàl·lica:
- Replanteig
- Preparació de la base
- Col·locació de la barana i fixació dels ancoratges
CONDICIONS GENERALS:
La protecció instal·lada ha de reunir les mateixes condicions exigides a l'element simple.
Ha d'estar anivellada, ben aplomada i en la posició prevista en la DT.
L'alçària des del nivell del paviment fins el travesser superior, ha de ser l'especificada en el projecte o la indicada per la DF.
En els trams esglaonats, l'esglaonament de la barana s'ha d'efectuar a una distància >= 50 cm de l'element que provoqui l'esmentada variació d'alçada.
L'estructura pròpia de la barana ha de resistir una força horitzontal, uniformement distribuïda, que es considerarà aplicada a 1,2 m o sobre la vora superior de l'element, si aquest està situat a menys alçada. El valor característic de la de força ha de ser de:
- Categoria d'ús C5: 3 kN/m
- Categories d'ús C3, C4, E, F: 1,6 kN/m
- Resta de categories: 0,8 kN/m
(Les categories d'ús es defineixen en l'apartat 3.1.1 del CTE DB SE AE)
La part inferior de les baranes de les escales de les zones destinades al públic en establiments d'ús comercial o d'ús pública concurrència, en zones comunes d'edificis d'ús residencial habitatge o en escoles infantils, ha d'estar separada una distància de 50 mm com a màxim de la línia d'inclinació de l'escala.
Toleràncies d'execució:
- Replanteig: ± 10 mm
- Horitzontalitat: ± 5 mm
- Aplomat: ± 5 mm/m
BARANA METÀL.LICA:
Els muntants han de ser verticals.
Ha d'estar subjectada sòlidament al suport amb ancoratges d'acer collats amb morter de ciment pòrtland o formigó o amb fixacions mecàniques, protegits contra la corrosió.
Sempre que sigui possible s'han de fixar els travessers superiors a les parets laterals per mitjà d'ancoratges.
Els trams de la barana han d'estar units, per soldadura si són d'acer o per una peça de connexió si són d'alumini.
Toleràncies d'execució:
- Alçària: ± 10 mm
- Separació entre muntants: Nul·la
2.- CONDICIONS DEL PROCÉS D'EXECUCIÓ
CONDICIONS GENERALS:
No s'ha de treballar amb pluja, neu o vent superior a 50 km/h.
Els ancoratges han de garantir la protecció contra empentes i cops durant tot el procés d'instal·lació i, alhora, han de mantenir l'aplomat de l'element fins que quedi fixat definitivament al suport.
BARANA METÀL.LICA:
Han d'estar fets els forats als suports per ancorar els muntants abans de començar els treballs.
Els forats dels ancoratges estaran nets de pols o altres objectes que es puguin haver ficat des del moment de la seva execució fins al moment de la col·locació dels ancoratges.
La DF ha d'aprovar el replanteig abans de fixar cap muntant.
Els ancoratges s'han de fer per mitjà de plaques, platines o angulars. L'elecció depèn del sistema i de la distància que hi hagi entre l'eix de les pilastres i la vora dels elements resistents.
S'han de respectar els junts estructurals per mitjà de junts de dilatació de 40 mm d'amplària entre elements.
ELEMENT COL·LOCAT AMB MORTER:
El material conglomerant o adhesiu amb que es realitzi l'ancoratge s'ha d'utilitzar abans de començar l'adormiment.
Durant l'adormiment no s'han de produir moviments ni vibracions del element.
3.- UNITAT I CRITERIS D'AMIDAMENT
m de llargària amidada segons les especificacions de la DT.
4.- NORMATIVA DE COMPLIMENT OBLIGATORI
Real Decreto 314/2006, de 17 de marzo, por el que se aprueba el Código Técnico de la Edificación Parte 2. Documento Básico de Seguridad de utilización DB-SU.
* Orden de 15 de noviembre de 1976 por la que se aprueba la Norma Tecnològica NTE-FDB/1976, «Fachadas defensas: Barandillas».
5.- CONDICIONS DE CONTROL D'EXECUCIÓ I DE L'OBRA ACABADA
CONTROL D'EXECUCIÓ. OPERACIONS DE CONTROL:
Els punts de control més destacables són els següents:
- Comprovació topogràfica de la situació i col·locació de la barana. Presa de coordenades i cotes d'un 10% dels punts on es situaran els elements d'ancoratge.
- Inspecció visual de l'estat general de la barana, galvanitzat i ancoratges.
- Comprovació manual de la resistència d'arrencada en un 10 % dels suports. Es tracta de moure manualment el suport sense observar desplaçaments a la base de fonamentació.
CONTROL D'EXECUCIÓ. CRITERIS DE PRESA DE MOSTRES:
Els controls es realitzaran segons les indicacions de la DF. Els controls es fonamenten en la inspecció visual i per tant, en l'experiència de l'inspector en aquest tipus de control.
CONTROL D'EXECUCIÓ. INTERPRETACIÓ DE RESULTATS I ACTUACIONS EN CAS D'INCOMPLIMENT:
Correcció per part del contractista de les irregularitats observades.
CONTROL DE L'OBRA ACABADA. OPERACIONS DE CONTROL:
Inspecció visual de la unitat acabada.
CONTROL DE L'OBRA ACABADA. CRITERIS DE PRESA DE MOSTRES:
En la unitat acabada han de realitzar-se, les comprovacions i probes de servei previstes en projecte i/o ordenades per DF conjuntament amb les exigides per la normativa vigent.
CONTROL DE L'OBRA ACABADA. INTERPRETACIÓ DE RESULTATS I ACTUACIONS EN CAS D'INCOMPLIMENT:
Correcció per part del contractista de les irregularitats observades.
**EG1P - CONJUNTS DE PROTECCIÓ I MESURA**
1.- DEFINICIÓ I CONDICIONS DE LES PARTIDES D'OBRA EXECUTADES
Conjunt de protecció i mesura per a comptadors trifàsics, col·locats superficialment.
L'execució de la unitat d'obra inclou les operacions següents:
- Muntatge, fixació i anivellació
- Connexionat
CONDICIONS GENERALS:
S'ha d'instal·lar a l'interior del local o a la façana, en lloc accessible fàcilment, a prop de l'entrada i a una alçada entre 0,50 i 1,80 m.
Segons el grau d'electrificació s'ha d'instal·lar la protecció contra contactes indirectes (interruptors diferencials) i PIA (Interruptors magnetotèrmics) necessaris.
Els comptadors han d'estar fixats sobre una paret, mai sobre un envà.
Sobre les bases s'han de col·locar els fusibles de seguretat.
S'han de complir les especificacions de la ITC-MIE-BT-019.
Un cop instal·lat i connectat a la xarxa, no han de ser accessibles les parts que hagin d'estar en tensió.
Les fases (o fase i neutre) i el conductor de protecció, si n'hi ha, han d'estar connectades als borns de la fase per pressió del cargol.
Ha de quedar amb els costats aplomats i en el mateix pla que el parament.
La posició ha de ser la fixada a la DT.
Quan es col·loca muntat superficialment, l'element ha de quedar fixat sòlidament al suport.
Quan es col·loca encastat, l'element ha de quedar fixat sòlidament a la caixa de mecanismes, la qual ha de complir les especificacions fixades en el seu plec de condicions.
Resistència de les connexions a la tracció: >= 3 kg
Toleràncies d'instal·lació:
- Posició: ± 20 mm
- Aplomat: ± 2%
2.- CONDICIONS DEL PROCÉS D'EXECUCIÓ
No hi ha condicions específiques del procés d'instal·lació.
3.- UNITAT I CRITERIS D'AMIDAMENT
Unitat de quantitat instal·lada, amidada segons les especificacions de la DT.

4.- NORMATIVA DE COMPLIMENT OBLIGATORI
Real Decreto 842/2002 de 2 de agosto, por el que se aprueba el Reglamento Electrotécnico de Baja Tensión. REBT 2002
UNE-EN 60669-1:1996 Interruptores para instalaciones eléctricas fijas, domésticas y análogas. Parte 1: Prescripciones generales.
5.- CONDICIONS DE CONTROL D'EXECUCIÓ I DE L'OBRA ACABADA
CONTROL D'EXECUCIÓ. OPERACIONS DE CONTROL:
Les tasques de control a realitzar són les següents:
- Verificar la correcta ubicació i instal·lació de l'escomesa segons prescripcions de la companyia subministradora.
- Verificar la correcta ubicació i fixació de la CGP
- Verificar els següents elements de la línia general d'alimentació :
- Secció dels conductors
- Tipus de conductors (coure amb aïllament 0,6/1 kV)
- Calibre i naturalesa dels conductes
- Resistència al foc dels conductes o safates emprats en la canalització
- Verificar (si existeix) la correcta instal·lació de la línia repartidora
- Verificar la correcta ubicació, fixació i acoblament dels mòduls de protecció i mesura.
- Verificar les seccions dels conductors i embarrats.
- Verificar la correcta execució de les connexions dels circuits.
CONTROL DE L'OBRA ACABADA. OPERACIONS DE CONTROL:
Les tasques de control a realitzar són les següents:
- Realització i emissió d'informe amb resultats dels controls i dels assaigs realitzats d'acord amb el que s'especifica a continuació i de quantificació dels mateixos.
- Assaigs:
- Resistència d'aïllament (REBT)
- Rigidesa dielèctrica (REBT)
- Funcionament interruptor automàtic (REBT-COMPANYIA)
- Funcionament interruptor diferencial (si existeix en aquest quadre) (REBT, UNE-EN 61008-1)
CRITERIS DE PRESA DE MOSTRES:
S'ha de comprovar la totalitat de la instal·lació.
INTERPRETACIÓ DE RESULTATS I ACTUACIONS EN CAS D'INCOMPLIMENT:
Es cas de deficiències de material o execució, si es pot esmenar sense canviar materials, es procedirà a fer-ho. En cas contrari es procedirà a canviar tot el material afectat.
En cas de manca d'elements o discrepàncies amb el projecte, es procedirà a l'adequació, d'acord amb el determini la DF.

**EG2 - TUBS, CANALS, SAFATES I COLUMNES PER A MECANISMES**

**EG22 - TUBS FLEXIBLES I CORBABLES NO METÀL·LICS**

0.- ELEMENTS QUE CONTEMPLA EL PLEC
EG22TD1K.

**EG3 - CABLES ELÈCTRICS PER A TENSIÓ BAIXA I SISTEMES DE DISTRIBUCIÓ ELÈCTRICA**

**EG31 - CABLES DE COURE DE 0,6/1 KV**

0.- ELEMENTS QUE CONTEMPLA EL PLEC
EG312664,EG315124,EG312134.
5.- CONDICIONS DE CONTROL D'EXECUCIÓ I DE L'OBRA ACABADA
CONTROL D'EXECUCIÓ. OPERACIONS DE CONTROL:
Les tasques de control a realitzar són les següents:
- Comprovació de la correcta instal·lació dels conductors
- Verificar que els tipus i seccions dels conductors s'adeqüen a l'especificat al projecte
- Verificar la no existència d'empalmaments fora de les caixes
- Verificar a caixes la correcta execució dels empalmaments i l'ús de borns de connexió adequats
- Verificar l'ús adequat dels codis de colors
- Verificar les distàncies de seguretat respecte altres conduccions (aigua, gas, gasos cremats i senyals febles) segons cadascun dels reglaments d'aplicació.
- Assaigs segons REBT.
CONTROL DE L'OBRA ACABADA. OPERACIONS DE CONTROL:
Les tasques de control a realitzar són les següents:
- Realització i emissió d'informe amb resultats dels controls i assaigs realitzats, d'acord amb el que s'especifica a la taula d'assaigs i de quantificació dels mateixos.
CRITERIS DE PRESA DE MOSTRES:
Resistència d'aïllament: Es realitzarà a tots els circuits
Rigidesa dielèctrica: Es realitzarà a les línies principals
Caiguda de tensió: Es mesuraran els circuits més desfavorables i les línies que hagin sigut modificades el seu recorregut respecte projecte.
INTERPRETACIÓ DE RESULTATS I ACTUACIONS EN CAS D'INCOMPLIMENT:
En cas d'incompliment de la Normativa vigent, es procedirà a la seva substitució.
En cas de deficiències de material o execució, es procedirà d'acord amb el que determini la DF.

**EG4 - APARELLS DE PROTECCIÓ I COMANDAMENT**

**EG41 - INTERRUPTORS MAGNETOTÈRMICS**

0.- ELEMENTS QUE CONTEMPLA EL PLEC
EG416DJB,EG415D99.
1.- DEFINICIÓ I CONDICIONS DE LES PARTIDES D'OBRA EXECUTADES
Interruptor automàtic magnetotèrmic unipolar amb 1 pol protegit, bipolar amb 1 pol protegit, bipolar amb 2 pols protegits, tripolar amb 3 pols protegits, tetrapolar amb 3 pols protegits, tetrapolar amb tres pols protegits i protecció parcial del neutre i tetrapolar amb 4 pols protegits.
S'han considerat els tipus següents:
- Per a control de potència (ICP)
- Per a protecció de línies elèctriques d'alimentació a receptors (PIA)
- Interruptors automàtics magnetotèrmics de caixa emmotllada
L'execució de la unitat d'obra inclou les operacions següents:
- Col·locació i anivellació
- Connexionat
- Regulació dels paràmetres de funcionament, si és el cas
CONDICIONS GENERALS:
La subjecció de cables ha d'estar feta mitjançant la pressió de visos.
Tots els conductors han de quedar connectats als borns corresponents.
Cap part accessible de l'element instal·lat no ha d'estar en tensió, fora dels punts de connexió.
Quan es col·loca a pressió ha d'anar muntat sobre un perfil DIN simètric a l'interior d'una caixa o armari. En aquest cas, l'interruptor s'ha de subjectar pel mecanisme de fixació disposat per a tal fi.
Quan es col·loca amb cargols, ha d'estar muntat sobre una placa base aïllant a l'interior d'una caixa també aïllant. En aquest cas l'interruptor s'ha de subjectar pels punts disposats a tal fi pel fabricant.
Els interruptors han de ser capaços de funcionar correctament en les condicions normals exigides en les normes.
Els interruptors que admetin la regulació d'algun paràmetre han d'estar ajustats a les condicions del paràmetre exigides en la DT.
Resistència a la tracció de les connexions: >= 30 N
ICP:
Ha d'estar muntat dins d'una caixa precintable.
Ha d'estar localitzat el més a prop possible de l'entrada de la derivació individual.
PIA:
En el cas de vivendes ha de quedar muntat un interruptor magnetotèrmic per a cada circuit.
2.- CONDICIONS DEL PROCÉS D'EXECUCIÓ
Els interruptors han de muntar-se segons les indicacions del fabricant, i atenent a les especificacions dels reglaments.
No s'ha de treballar amb tensió a la xarxa. Abans de procedir a la connexió es verificarà que els conductors estan sense tensió.
S'han d'identificar els conductors de cada fase i neutre per a la seva correcta connexió als borns de l'interruptor.
S'ha de comprovar que les característiques de l'aparell corresponen a les especificades a la DT
S'ha de verificar que els conductors quedin aprestats de forma segura.
Quan la secció dels conductors o requereixi es faran servir terminals per a fer les connexions.
3.- UNITAT I CRITERIS D'AMIDAMENT
Unitat de quantitat instal·lada, amidada segons les especificacions de la DT.
La instal·lació inclou la part proporcional de connexionats i accessoris dins dels quadres elèctrics.
4.- NORMATIVA DE COMPLIMENT OBLIGATORI
NORMATIVA GENERAL:
Real Decreto 842/2002 de 2 de agosto, por el que se aprueba el Reglamento Electrotécnico de Baja Tensión. REBT 2002
ICP:
UNE 20317:1988 Interruptores automáticos magnetotérmicos, para control de potencia, de 1,5 a 63 A.
UNE 20317/1M:1993 Interruptores automáticos magnetotérmicos para control
de potencia de 1,5 A a 63 A.
PIA:
UNE-EN 60898:1992 Interruptores automáticos para instalaciones domésticas y análogas para la protección contra sobreintensidades.
UNE-EN 60898/A1:1993 Interruptores automáticos para instalaciones domésticas y análogas para la protección contra sobreintensidades.
UNE-EN 60898/A1:1993 ERRATUM Interruptores automáticos para instalaciones domésticas y análogas para la protección contra sobreintensidades.
UNE-EN 60947-1:2002 Aparamenta de baja tensión. Parte 1: Reglas generales.
UNE-EN 60947-2:1998 Aparamenta de baja tensión. Parte 2: Interruptores automáticos.
INTERRUPTORS AUTOMÀTICS DE CAIXA EMMOTLLADA:
UNE-EN 60947-1:2002 Aparamenta de baja tensión. Parte 1: Reglas generales.
UNE-EN 60947-2:1998 Aparamenta de baja tensión. Parte 2: Interruptores automáticos.
5.- CONDICIONS DE CONTROL D'EXECUCIÓ I DE L'OBRA ACABADA
OPERACIONS DE CONTROL:
Les tasques de control a realitzar són les següents:
- Verificació de que els mecanismes instal·lats a cada lloc són el que es corresponen als especificats a la DT.
- Verificar que el sistema de fixació es correcte
- Verificar el funcionament de la instal·lació que comanden
- Verificar la connexió dels conductors i l'absència de derivacions no permeses en contactes dels mecanismes.
- Verificar en preses de corrent l'existència de la línia de terra i mesura de la tensió de contacte.
CRITERIS DE PRESA DE MOSTRES:
Es comprovarà per mostreig diferents punts de la instal·lació segons criteri de la DF.
Es mesurarà la tensió de contacte a un punt com a mínim de cada circuit.
INTERPRETACIÓ DE RESULTATS I ACTUACIONS EN CAS D'INCOMPLIMENT:
En cas d'incompliment de la Normativa vigent, es procedirà a la seva adequació.
En cas de deficiències de material o execució, es procedirà d'acord amb el que determini la DF.
CONTROL D'EXECUCIÓ. OPERACIONS DE CONTROL EN QUADRES GENERALS I SUBQUADRES:
Les tasques de control de qualitat a l'execució de quadres generals, són les següents:
- Comprovació de la correcta implantació dels equips a l'obra.
- Comprovar la correcta identificació de fases, segons codi de colors
- Verificar el marcatge dels conductors a la sortida de línies de manera que s'identifiquin correctament tots els circuits.
- Verificar el marcatge amb materials adients, de tot el cablejat de comandament.
- Verificar la coherència entre la documentació escrita referent a la identificació de circuits i l'execució real.
- Verificar que les seccions dels conductors s'adeqüen a les proteccions i als requisits de projecte
- Verificar la connexió dels diferents circuits, comprovant la no existència de contactes fluixos, enllaços i unions no previstes.
- Comprovar que les longituds dels conductors siguin prou folgades per poder fer arranjaments futurs -sense necessitats d'enllaços.
- Verificar la correcta posada a terra de totes les parts metàl·liques del quadre.
- Verificar la correcta connexió dels conductors d'alimentació i sortides del quadre.
- Verificar la regulació de les proteccions (Intensitat, temps de retard) sigui d'acord a l'especificat.
- Assaigs a efectuar a l'obra en quadres generals segons les normes aplicables en cada cas:
- Dispar de diferencials amb intensitat de defecte igual al nominal segons UNE-EN 61008 R.E.B.T
- Mesura de tensions de contacte segons R.E.T.B
- Mesura de resistència de bucle segons R.E.T.B
Aquests assaigs es realitzaran una vegada connectats tots els circuits de sortida i finalitzada la xarxa de terres.
CONTROL DE L'OBRA ACABADA. OPERACIONS DE CONTROL EN QUADRES GENERALS I
SUBQUADRES:
Les tasques de control a realitzar són les següents:
- Realització i emissió d'informe amb resultats dels controls i assaigs realitzats, d'acord amb el que s'especifica a la taula d'assaigs i de quantificació dels mateixos.
CRITERIS DE PRESA DE MOSTRES EN QUADRES GENERALS I SUBQUADRES:
S'ha de comprovar la totalitat de la instal·lació.
INTERPRETACIÓ DE RESULTATS I ACTUACIONS EN CAS D'INCOMPLIMENT EN QUADRES
GENERALS I SUBQUADRES:
Es cas de deficiències de material o execució, si es pot esmenar sense canviar materials, es procedirà a fer-ho. En cas contrari es procedirà a canviar tot el material afectat.
En cas de manca d'elements o discrepàncies amb el projecte, es procedirà a l'adequació, d'acord amb el determini la DF.

**EG42 - INTERRUPTORS DIFERENCIALS**

0.- ELEMENTS QUE CONTEMPLA EL PLEC
EG4253JH,EG42529H.
1.- DEFINICIÓ I CONDICIONS DE LES PARTIDES D'OBRA EXECUTADES
Interruptors automàtics per a actuar per corrent diferencial residual.
S'han contemplat els següents tipus:
- Interruptors automàtics diferencials per a muntar en perfil DIN
- Blocs diferencials per a muntar en perfil DIN per a treballar conjuntament amb interruptors automàtics magnetotèrmics
- Blocs diferencials de caixa emmotllada per a muntar en perfil DIN o per a muntar adossats a interruptors automàtics magnetotèrmics, i per a treballar conjuntament amb interruptors automàtics magnetotèrmics
L'execució de la unitat d'obra inclou les operacions següents:
- Col·locació i anivellació
- Connexionat
- Regulació dels paràmetres de funcionament, si és el cas
CONDICIONS GENERALS:
Tots els conductors han de quedar connectats als borns corresponents.
Cap part accessible de l'element instal·lat no ha d'estar en tensió, fora dels punts de connexió.
Els interruptors han de ser capaços de funcionar correctament en les condicions normals exigides en les normes.
Els interruptors que admetin la regulació d'algun paràmetre han d'estar ajustats a les condicions del paràmetre exigides en la DT.
Resistència a la tracció de les connexions: >= 30 N
INTERRUPTORS AUTOMÀTICS DIFERENCIALS PER A MUNTAR EN PERFIL DIN:
La subjecció de cables ha d'estar feta mitjançant la pressió de visos.
Ha d'anar muntat sobre un perfil DIN simètric a l'interior d'una caixa o armari. L'interruptor s'ha de subjectar pel mecanisme de fixació disposat per a tal fi.
BLOCS DIFERENCIALS PER A MUNTAR EN PERFIL DIN I PER A TREBALLAR CONJUNTAMENT AMB INTERRUPTORS AUTOMÀTICS MAGNETOTÈRMICS:
El bloc diferencial ha de quedar connectat a l'interruptor automàtic amb els conductors que formen part del mateix bloc. Queda expressament prohibit modificar aquests conductors per a fer les connexions.
Ha d'anar muntat sobre un perfil DIN simètric a l'interior d'una caixa o armari. L'interruptor s'ha de subjectar pel mecanisme de fixació disposat per a tal fi.
BLOCS DIFERENCIALS DE CAIXA EMMOTLLADA PER A MUNTAR EN PERFIL DIN O PER
A MUNTAR ADOSSATS A INTERRUPTORS AUTOMÀTICS MAGNETOTÈRMICS, I PER A
TREBALLAR CONJUNTAMENT AMB INTERRUPTORS AUTOMÀTICS MAGNETOTÈRMICS:
El bloc diferencial ha de quedar connectat a l'interruptor automàtic amb els conductors que formen part del mateix bloc. Queda expressament prohibit modificar aquests conductors per a fer les connexions.
Quan es col·loca a pressió ha d'anar muntat sobre un perfil DIN simètric a l'interior d'una caixa o armari. En aquest cas, l'interruptor s'ha de subjectar pel mecanisme de fixació disposat per a tal fi.
Quan es col·loca adossat a l'interruptor automàtic, la unió entre ambdós ha d'estar feta amb els borns de connexió que incorpora el mateix bloc diferencial.
2.- CONDICIONS DEL PROCÉS D'EXECUCIÓ
Els interruptors han de muntar-se segons les indicacions del fabricant, i atenent a les especificacions dels reglaments.

No s'ha de treballar amb tensió a la xarxa. Abans de procedir a la connexió es verificarà que els conductors estan sense tensió.
S'han d'identificar els conductors de cada fase i neutre per a la seva correcta connexió als borns de l'interruptor.
S'ha de comprovar que les característiques de l'aparell corresponen a les especificades a la DT
S'ha de verificar que els conductors quedin aprestats de forma segura.
Quan la secció dels conductors o requereixi es faran servir terminals per a fer les connexions.
3.- UNITAT I CRITERIS D'AMIDAMENT
Unitat de quantitat instal·lada, amidada segons les especificacions de la DT.
La instal·lació inclou la part proporcional de connexionats i accessoris dins dels quadres elèctrics.
4.- NORMATIVA DE COMPLIMENT OBLIGATORI
NORMATIVA GENERAL:
Real Decreto 842/2002 de 2 de agosto, por el que se aprueba el Reglamento Electrotécnico de Baja Tensión. REBT 2002
INTERRUPTORS AUTOMÀTICS DIFERENCIALS PER A MUNTAR EN PERFIL DIN:
UNE-EN 61008-1:1996 Interruptores automáticos para actuar por corriente diferencial residual, sin dispositivo de protección contra sobreintensidades, para usos domésticos y análogos (ID). Parte 1: Reglas generales.
BLOCS DIFERENCIALS PER A MUNTAR EN PERFIL DIN I PER A TREBALLAR CONJUNTAMENT AMB INTERRUPTORS AUTOMÀTICS MAGNETOTÈRMICS:
UNE-EN 61008-1:1996 Interruptores automáticos para actuar por corriente diferencial residual, sin dispositivo de protección contra sobreintensidades, para usos domésticos y análogos (ID). Parte 1: Reglas generales.
UNE-EN 60947-2:1998 Aparamenta de baja tensión. Parte 2: Interruptores automáticos.
BLOCS DIFERENCIALS DE CAIXA EMMOTLLADA PER A MUNTAR EN PERFIL DIN O PER
A MUNTAR ADOSSATS A INTERRUPTORS AUTOMÀTICS MAGNETOTÈRMICS, I PER A
TREBALLAR CONJUNTAMENT AMB INTERRUPTORS AUTOMÀTICS MAGNETOTÈRMICS:
UNE-EN 60947-2:1998 Aparamenta de baja tensión. Parte 2: Interruptores automáticos.
5.- CONDICIONS DE CONTROL D'EXECUCIÓ I DE L'OBRA ACABADA
CONTROL D'EXECUCIÓ. OPERACIONS DE CONTROL:
Les tasques de control a realitzar són les següents:
- Verificació de que els mecanismes instal·lats a cada lloc són el que es corresponen als especificats a la DT.
- Verificar que el sistema de fixació es correcte
- Verificar el funcionament de la instal·lació que comanden
- Verificar la connexió dels conductors i l'absència de derivacions no permeses en contactes dels mecanismes.
- Verificar en preses de corrent l'existència de la línia de terra i mesura de la tensió de contacte.
CONTROL DE L'OBRA ACABADA. OPERACIONS DE CONTROL:
Les tasques de control a realitzar són les següents:
- Realització i emissió d'informe amb resultats dels controls i mesures realitzades.
CRITERIS DE PRESA DE MOSTRES:
Es comprovarà per mostreig diferents punts de la instal·lació segons criteri de la DF.
Es mesurarà la tensió de contacte a un punt com a mínim de cada circuit.
INTERPRETACIÓ DE RESULTATS I ACTUACIONS EN CAS D'INCOMPLIMENT:
En cas d'incompliment de la Normativa vigent, es procedirà a la seva adequació.
En cas de deficiències de material o execució, es procedirà d'acord amb el que determini la DF.
CONTROL D'EXECUCIÓ. OPERACIONS DE CONTROL EN QUADRES GENERALS I SUBQUADRES:
Les tasques de control de qualitat a l'execució de quadres generals, són les següents:
- Comprovació de la correcta implantació dels equips a l'obra.
- Comprovar la correcta identificació de fases, segons codi de colors
- Verificar el marcatge dels conductors a la sortida de línies de manera que s'identifiquin correctament tots els circuits.
- Verificar el marcatge amb materials adients, de tot el cablejat de comandament.
- Verificar la coherència entre la documentació escrita referent a la identificació de circuits i l'execució real.
- Verificar que les seccions dels conductors s'adeqüen a les proteccions i als requisits de projecte
- Verificar la connexió dels diferents circuits, comprovant la no existència de contactes fluixos, enllaços i unions no previstes.
- Comprovar que les longituds dels conductors siguin prou folgades per poder fer arranjaments futurs -sense necessitats d'enllaços.
- Verificar la correcta posada a terra de totes les parts metàl·liques del quadre.
- Verificar la correcta connexió dels conductors d'alimentació i sortides del quadre.
- Verificar la regulació de les proteccions (Intensitat, temps de retard) sigui d'acord a l'especificat.
- Assaigs a efectuar a l'obra en quadres generals segons les normes aplicables en cada cas:
- Dispar de diferencials amb intensitat de defecte igual al nominal segons UNE-EN 61008 R.E.B.T
- Mesura de tensions de contacte segons R.E.T.B
- Mesura de resistència de bucle segons R.E.T.B
Aquests assaigs es realitzaran una vegada connectats tots els circuits de sortida i finalitzada la xarxa de terres.
CONTROL DE L'OBRA ACABADA. OPERACIONS DE CONTROL EN QUADRES GENERALS I
SUBQUADRES:
Les tasques de control a realitzar són les següents:
- Realització i emissió d'informe amb resultats dels controls i assaigs realitzats, d'acord amb el que s'especifica a la taula d'assaigs i de quantificació dels mateixos.
CRITERIS DE PRESA DE MOSTRES EN QUADRES GENERALS I SUBQUADRES:
S'ha de comprovar la totalitat de la instal·lació.
INTERPRETACIÓ DE RESULTATS I ACTUACIONS EN CAS D'INCOMPLIMENT EN QUADRES
GENERALS I SUBQUADRES:
Es cas de deficiències de material o execució, si es pot esmenar sense canviar materials, es procedirà a fer-ho. En cas contrari es procedirà a canviar tot el material afectat.
En cas de manca d'elements o discrepàncies amb el projecte, es procedirà a l'adequació, d'acord amb el determini la DF.

**EJ - INSTAL·LACIONS DE LAMPISTERIA, APARELLS SANITARIS I PRODUCCIÓ D'AIGUA CALENTA SANITÀRIA**

**EJ7 - DIPÒSITS I ACCESSORIS, PER A AIGUA**

**EJ72 - ACCESSORIS PER A DIPÒSITS D'AIGUA**

1.- DEFINICIÓ I CONDICIONS DE LES PARTIDES D'OBRA EXECUTADES
Instal·lació de mecanismes d'alimentació per a dipòsits, fixats i connectats amb entrada roscada.
Es consideren incloses dins d'aquesta unitat d'obra les operacions següents:
- Fixació i anivellat del mecanisme
- Preparació de les unions
- Connexió al tub d'alimentació
- Prova de servei
CONDICIONS GENERALS:
S'han d'anivellar i fixar a l'interior del dipòsit.
Un cop instal·lat ha de proporcionar el nivell d'aigua previst.
La connexió amb el tub d'alimentació no ha de tenir fuites.
2.- CONDICIONS DEL PROCÉS D'EXECUCIÓ
La instal·lació s'ha de fer seguint les instruccions del fabricant.
No s'han de col·locar junts de material endurible a les rosques.
L'enroscada, en el seu cas, s'ha de fer sense forçar ni malmetre la rosca.
3.- UNITAT I CRITERIS D'AMIDAMENT
Unitat de quantitat instal·lada, amidada segons les especificacions de la DT.
4.- NORMATIVA DE COMPLIMENT OBLIGATORI
Real Decreto 314/2006, de 17 de marzo, por el que se aprueba el Código Técnico de la Edificación Parte 2. Documento Básico de Salubridad DBHS.

**F - PARTIDES D'OBRA D'URBANITZACIÓ**

**F2 - DEMOLICIONS, MOVIMENTS DE TERRES I GESTIÓ DE RESIDUS**

**F21 - DEMOLICIONS**

**F211 - DEMOLICIÓ DE PETITES EDIFICACIONS**

1.- DEFINICIÓ I CONDICIONS DE LES PARTIDES D'OBRA EXECUTADES
Demolició d'edificacions amb estructura d'obra de fàbrica, de perfils d'acer o d'estructura de formigó armat, amb càrrega mecànica i manual de runa sobre camió.
L'execució de la unitat d'obra inclou les operacions següents:
- Preparació de la zona de treball
- Demolició per fases de l'edifici, amb els estintolaments provisionals que calguin
- Trossejament i apilada de la runa
- Càrrega de la runa sobre camió o contenidor
CONDICIONS GENERALS:
Els materials han de quedar suficientment trossejats i apilats per tal de facilitar-ne la càrrega, en funció dels mitjans de què es disposin i de les condicions de transport.
Els materials han de quedar apilats i emmagatzemats en funció de l'ús a que es destinin (transport a abocador, reutilització, eliminació en obra, etc.).
Un cop acabats els treballs, la base ha de quedar neta de restes de material.
2.- CONDICIONS DEL PROCÉS D'EXECUCIÓ
No s'ha de treballar amb pluja, neu o vent superior als 60 km/h.
S'ha de seguir l'ordre de treballs previst a la DT.
El contractista ha d'elaborar un programa de treball que ha de ser aprovat per la DF abans d'iniciar els treballs, on s'ha d'especificar, com a mínim:
- Mètode d'enderroc i fases
- Estabilitat de les construccions en cada fase, apuntalaments necessaris
- Estabilitat i protecció de les construccions i elements de l'entorn i els que s'han de conservar
- Manteniment i substitució provisional dels serveis afectats pels treballs
- Mitjans d'evacuació i especificació de les zones d'abocament dels productes d'enderroc
- Cronograma dels treballs
- Pautes de control i mesures de seguretat i salut
S'ha de demolir en general, en ordre invers al que es va seguir per a la seva construcció.
Els elements no estructurals (revestiments, divisions, tancaments, etc.), s'han de demolir abans que els elements resistents als que estiguin units, sense afectar la seva estabilitat.
Les parts que estiguin en contacte amb elements que no s'hagin de demolir, s'han d'enderrocar abans element a element, deixant aïllat el tros que ha de demolir la màquina.
Els plans inclinats que puguin lliscar damunt la màquina, han d'enderrocar-se abans.
No s'ha d'empènyer contra elements sense demolir, d'acer o de formigó armat.
S'ha d'empènyer en el quart superior de l'alçària dels elements verticals.
No s'admet l'enderroc per empenta en edificacions d'alçària superior a 3,5 m.
L'element per a enderrocar no ha d'estar sotmès a l'acció d'elements estructurals que li transmetin càrregues.
La part per a enderrocar no ha de tenir instal·lacions en servei (aigua, gas, electricitat, etc.).
S'han de protegir els elements de servei públic que puguin resultar afectats per les obres.
La zona afectada per les obres ha de quedar convenientment senyalitzada.
S'han de senyalar els elements que hagin de conservar-se intactes, segons s'indiqui en la Documentació Tècnica o, en el seu defecte, la DF.
L'execució dels treballs no han de produir desperfectes, molèsties o perjudicar les construccions, bens o persones de l'entorn.
S'ha d'evitar la formació de pols, pel que cal regar les parts que s'hagin de demolir i carregar.
En acabar la jornada no s'han de deixar trams d'obra amb perill d'inestabilitat.
Si es preveuen desplaçaments laterals de l'element, cal apuntalar-lo i protegir-lo per tal d'evitar-ne l'esfondrament.
No s'han de deixar elements en voladís sense apuntalar.
En cas d'imprevistos (terrenys inundats, olors de gas, etc.) o quan l'enderrocament pugui afectar les construccions veïnes, s'han de suspendre les obres i avisar a la DF.
La runa s'ha d'abocar cap a l'interior del recinte, sense que es produeixin pressions perilloses sobre l'estructura per acumulació de material.
S'han d'eliminar els elements que puguin entorpir els treballs de retirada i càrrega de runa.
En cas de demolició o retirada de materials que continguin amiant i prèviament a l'inici de les feines, l'empresa encarregada d'executar-les haurà d'establir un pla de treball que ha de ser aprovat per l'autoritat de treball.
Quan tècnicament sigui possible, l'amiant o els materials que el continguin han de ser retirats abans de començar les operacions de demolició.
En els treballs amb risc d'amiant s'han de prendre les mesures de protecció individuals i col·lectives establertes a l'Ordre de 31 d'octubre de 1984.
Per tal de garantir un nivell baix d'emissions de fibres d'amiant respirables, s'han d'utilitzar eines de tall lent i eines amb aspiradors de pols d'acord amb l'establert a l'UNE 88411.
Les zones de treball on existeixi risc d'exposició a l'amiant han d'estar clarament delimitades i senyalitzades.
Els residus que continguin amiant s'han de recollir i traslladar fora del lloc de treball, el més aviat possible, en recipients tancats que impedeixin l'emissió de fibres d'amiant a l'ambient.
Aquests recipients han d'anar senyalitzats amb etiquetes d'advertència de perill.
S'ha de complir la normativa vigent en matèria mediambiental, de seguretat i salut i d'emmagatzematge i transport de productes de construcció.
3.- UNITAT I CRITERIS D'AMIDAMENT
m3 de volum aparent, realment enderrocat, amidat com a diferència entre els perfils trets abans de començar l'enderroc i els trets al finalitzar l'enderroc, aprovats per la DF.
En aquest criteri d'amidament no es consideren inclosos els fonaments de l'edifici ni els elements soterrats, ni les soleres, ja que son elements que s'enderroquen durant l'execució de l'obra nova, ni cap tipus de gestió ni transport de residus, així com tampoc cap tipus d'enderroc d'elements especials o amb residus especials.
4.- NORMATIVA DE COMPLIMENT OBLIGATORI
* Orden de 6 de febrero de 1976 por la que se aprueba el Pliego de prescripciones técnicas generales para obras de carreteras y puentes (PG 3/75)
* Orden FOM/1382/2002 de 16 de mayo, por la que se actualizan determinados artículos del pliego de prescripciones técnicas generales para obras de carreteras y puentes relativos a la construcción de explanaciones, drenajes y cimentaciones.
Orden de 31 de octubre de 1984 por la que se aprueba el Reglamento sobre trabajos con riesgo de amianto.
Orden de 7 de enero de 1987 por la que se establecen normas complementarias del Reglamento sobre trabajos con riesgo de amianto.
Orden de 26 de julio de 1993 por la que se modifican los artículos 2, 3 y 13 de la orden de 31 de octubre de 1984 por la que se aprueba el reglamento sobre trabajos con amianto y el artículo 2 de la Orden de 7 de enero de 1987 por la que se establecen normas complementarias al citado Reglamento
* Orden de 10 de febrero de 1975 por la que se aprueba la Norma Tecnològica de la Edificación: NTE-ADD/1975 Acondicionamiento del terreno. Desmontes. Demoliciones
* UNE 88411:1987 Productos de amiantocemento. Directrices para su corte y mecanizado en obra.

**F216 - ENDERROCS DE TANCAMENTS I DIVISÒRIES**

0.- ELEMENTS QUE CONTEMPLA EL PLEC
F216R243,F216R443,F2168943.
1.- DEFINICIÓ I CONDICIONS DE LES PARTIDES D'OBRA EXECUTADES
Enderroc d'elements de tancament de reixat metàl·lic, amb els seus elements de suport i els daus de formigó de la fonamentació, amb càrrega manual o mecànica sobre camió o contenidor.
S'han considerat els següents materials i mitjans de demolició:
- Reixat metàl·lic i elements de suport, a ma
- Daus de formigó, amb martell picador
L'execució de la unitat d'obra inclou les operacions següents:
- Preparació de la zona de treball
- Demolició de l'element amb els mitjans adients
- Trossejament i apilada de la runa
- Càrrega de la runa sobre el camió
CONDICIONS GENERALS:

Els materials han de quedar suficientment trossejats i apilats per tal de facilitar-ne la càrrega, en funció dels mitjans de què es disposin i de les condicions de transport.
Pel trossejament dels elements enderrocats cal utilitzar la maquinària i les eines adients.
En acabar l'enderroc es farà una revisió general de les parts que hagin de romandre dempeus per observar les lesions que hagin sorgit.
Quan s'apreciï alguna anomalia, es notificarà immediatament a la DF.
2.- CONDICIONS DEL PROCÉS D'EXECUCIÓ
No s'ha de treballar amb pluja, neu o vent superior als 60 km/h.
S'ha de seguir l'ordre de treballs previst a la DT.
S'ha de demolir en general, en ordre invers al que es va seguir per a la seva construcció.
No s'acumularà runa en tanques, murs i suports propis que hagin de mantenir-se dempeus o d'edificacions i elements aliens a l'enderroc.
Si es preveuen desplaçaments laterals dels elements que formen la tanca, cal apuntalar per tal d'evitar-ne l'esfondrament.
En finalitzar la jornada, no han de romandre elements en estat inestable que el vent, les condicions atmosfèriques o bé altres causes en puguin provocar l'enderroc.
S'han de protegir els elements de servei públic que puguin resultar afectats per les obres.
Els treballs s'han de fer de manera que molestin el mínim possible als afectats.
En cas d'imprevistos (terrenys inundats, olors de gas, etc.) o quan l'enderrocament pugui afectar les construccions veïnes, s'han de suspendre les obres i avisar a la DF.
L'operació de càrrega de runa s'ha de fer amb les precaucions necessàries, per tal d'aconseguir les condicions de seguretat suficients.
S'han d'eliminar els elements que puguin entorpir els treballs de retirada i càrrega de runa.
S'ha de trossejar la runa per tal de facilitar-ne la càrrega amb mitjans manuals.
3.- UNITAT I CRITERIS D'AMIDAMENT
m de llargària amidada segons les especificacions de la DT.
4.- NORMATIVA DE COMPLIMENT OBLIGATORI
* Orden de 10 de febrero de 1975 por la que se aprueba la Norma Tecnològica de la Edificación: NTE-ADD/1975 Acondicionamiento del terreno. Desmontes. Demoliciones

**F219 - DEMOLICIONS D'ELEMENTS DE VIALITAT**

0.- ELEMENTS QUE CONTEMPLA EL PLEC
F2194AL5,F219FFC0,F2194XB1,F2192C05.
1.- DEFINICIÓ I CONDICIONS DE LES PARTIDES D'OBRA EXECUTADES
Demolició d'elements de vialitat, arrencada de paviments o soleres o desmuntatge de paviments.
Tall fet amb maquina tallajunts en un paviment que s'ha de demolir, per tal de delimitar la zona afectada, i que en fer la demolició els límits del paviment que resti siguin rectes i uniformes.
S'han considerat els elements següents:
- Vorada col·locada sobre terra o formigó
- Rigola de formigó o de panots col·locats sobre formigó
- Paviment de formigó, panots, llambordins o mescla bituminosa
L'execució de la unitat d'obra inclou les operacions següents:
- Preparació de la zona de treball
- Demolició de l'element amb els mitjans adients
- Trossejament i apilada de la runa
CONDICIONS GENERALS:
Ha d'estar feta al lloc indicat a la DT, amb les modificacions introduïdes al replanteig previ, aprovades per la DF.
Els materials han de quedar suficientment trossejats i apilats per tal de facilitar-ne la càrrega, en funció dels mitjans de què es disposin i de les condicions de transport.
Els materials han de quedar apilats i emmagatzemats en funció de l'ús a que es destinin (transport a abocador, reutilització, eliminació en obra, etc.).
Un cop acabats els treballs, la base ha de quedar neta de restes de material.
Toleràncies d'execució:
- Replanteig: ± 10 mm
2.- CONDICIONS DEL PROCÉS D'EXECUCIÓ
No s'ha de treballar amb pluja, neu o vent superior als 60 km/h.
S'ha de seguir l'ordre de treballs previst a la DT.
El contractista ha d'elaborar un programa de treball que ha de ser aprovat per la DF abans d'iniciar els treballs, on s'ha d'especificar, com a mínim:
- Mètode d'enderroc i fases
- Estabilitat de les construccions en cada fase, apuntalaments necessaris
- Estabilitat i protecció de les construccions i elements de l'entorn i els que s'han de conservar
- Manteniment i substitució provisional dels serveis afectats pels treballs
- Mitjans d'evacuació i especificació de les zones d'abocament dels productes d'enderroc
- Cronograma dels treballs
- Pautes de control i mesures de seguretat i salut
La part per a enderrocar no ha de tenir instal·lacions en servei (aigua, gas, electricitat, etc.).
El paviment no ha de tenir conductes d'instal·lació en servei a la part per arrencar, s'han de desmuntar els aparells d'instal·lació i de mobiliari existents, així com qualsevol element que pugui destorbar la feina.
S'han de protegir els elements de servei públic que puguin resultar afectats per les obres.
La zona afectada per les obres ha de quedar convenientment senyalitzada.
L'execució dels treballs no han de produir desperfectes, molèsties o perjudicar les construccions, bens o persones de l'entorn.
S'ha d'evitar la formació de pols, pel que cal regar les parts que s'hagin de demolir i carregar.
En cas d'imprevistos (terrenys inundats, olors de gas, etc.) o quan l'enderrocament pugui afectar les construccions veïnes, s'han de suspendre les obres i avisar a la DF.
L'operació de càrrega de runa s'ha de fer amb les precaucions necessàries, per tal d'aconseguir les condicions de seguretat suficients.
S'han d'eliminar els elements que puguin entorpir els treballs de retirada i càrrega de runa.
S'ha de complir la normativa vigent en matèria mediambiental, de seguretat i salut i d'emmagatzematge i transport de productes de construcció.
3.- UNITAT I CRITERIS D'AMIDAMENT
ENDERROC D'ESGLAÓ, ARRENCADA DE REVESTIMENT D'ESGLAÓ, DE SÒCOL, DE VORADA
O RIGOLA:
m de llargària realment enderrocada, segons les especificacions de la DT.
ENDERROC O FRESAT DE PAVIMENT:
m2 de paviment realment enderrocat, segons les especificacions de la DT.
TALL DE PAVIMENT:
m de llargària executada realment, amidada segons les especificacions del projecte, comprovada i acceptada expressament per la DF.
4.- NORMATIVA DE COMPLIMENT OBLIGATORI
* Orden de 6 de febrero de 1976 por la que se aprueba el Pliego de prescripciones técnicas generales para obras de carreteras y puentes (PG 3/75)
* Orden FOM/1382/2002 de 16 de mayo, por la que se actualizan determinados artículos del pliego de prescripciones técnicas generales para obras de carreteras y puentes relativos a la construcción de explanaciones, drenajes y cimentaciones.
* Orden de 10 de febrero de 1975 por la que se aprueba la Norma Tecnològica de la Edificación: NTE-ADD/1975 Acondicionamiento del terreno. Desmontes. Demoliciones

**F21B - ARRENCADA O DEMOLICIÓ D'ELEMENTS DE SEGURETAT, PROTECCIÓ I SENYALITZACIÓ**

0.- ELEMENTS QUE CONTEMPLA EL PLEC
F21B3001.
1.- DEFINICIÓ I CONDICIONS DE LES PARTIDES D'OBRA EXECUTADES
Demolició o desmuntatge d'elements de seguretat, protecció i senyalització, amb mitjans mecànics i càrrega sobre camió.
S'han considerat els tipus següents:
- Desmuntatge de barrera de seguretat flexible i demolició d'ancoratges clavats a terra
- Desmuntatge de barrera de seguretat flexible i demolició d'ancoratges amb base de formigó
- Demolició de barrera de seguretat rígida de formigó
- Desmuntatge de barana metàl·lica
- Desmuntatge de reixa i ancoratges
- Desmuntatge de senyal de trànsit
L'execució de la unitat d'obra inclou les operacions següents:
- Preparació de la zona de treball
- Enderroc de l'element amb els mitjans adients
- Tall d'armadures i elements metàl·lics
- Trossejament i apilada de la runa
- Càrrega de la runa sobre el camió
CONDICIONS GENERALS:
Les restes de la demolició han de quedar suficientment trossejades i apilades per tal de facilitar-ne la càrrega, en funció dels mitjans de què es disposi i de les condicions de transport.
Els elements desmuntats han de quedar apilats per tal de facilitar-ne la càrrega.
Els materials han de quedar apilats i emmagatzemats en funció de l'ús a que es destinin (transport a abocador, reutilització, eliminació en obra, etc.).
Un cop acabats els treballs, la base ha de quedar neta de restes de material i en condicions d'ús.
2.- CONDICIONS DEL PROCÉS D'EXECUCIÓ
No s'ha de treballar amb pluja, neu o vent superior als 60 km/h.
S'ha de seguir l'ordre de treballs previst a la DT.
S'han de separar les bandes i els terminals, traient primer els elements d'unió, perns i femelles, i després les peces separadores.
S'han de protegir els elements de servei públic que puguin resultar afectats per les obres.
La zona afectada per les obres ha de quedar convenientment senyalitzada.
L'execució dels treballs no han de produir desperfectes, molèsties o perjudicar les construccions, bens o persones de l'entorn.
S'ha d'evitar la formació de pols, pel que cal regar les parts que s'hagin de demolir i carregar.
En cas d'imprevistos (terrenys inundats, olors de gas, etc.) o quan l'enderrocament pugui afectar les construccions veïnes, s'han de suspendre les obres i avisar a la DF.
L'operació de càrrega de runa s'ha de fer amb les precaucions necessàries, per tal d'aconseguir les condicions de seguretat suficients.
S'han d'eliminar els elements que puguin entorpir els treballs de retirada i càrrega de runa.
S'ha de complir la normativa vigent en matèria mediambiental, de seguretat i salut i d'emmagatzematge i transport de productes de construcció.
3.- UNITAT I CRITERIS D'AMIDAMENT
DESMUNTATGE O DEMOLICIÓ DE BARRERA DE SEGURETAT, BARANA O BALAUSTRADA:
m de llargària realment desmuntada o enderrocada, segons les especificacions de la DT.
DESMUNTATGE DE REIXA:
m2 realment executat, amidat segons les especificacions de la DT.
DESMUNTATGE DE SENYAL DE TRÀNSIT O ARRENCADA D'ESCALA DE GAT:
Unitat de quantitat realment executada segons les especificacions de la DT.
4.- NORMATIVA DE COMPLIMENT OBLIGATORI
* Orden de 6 de febrero de 1976 por la que se aprueba el Pliego de prescripciones técnicas generales para obras de carreteras y puentes (PG 3/75)
* Orden FOM/1382/2002 de 16 de mayo, por la que se actualizan determinados artículos del pliego de prescripciones técnicas generales para obras de carreteras y puentes relativos a la construcción de explanaciones, drenajes y cimentaciones.

**F21D - DEMOLICIONS D'ELEMENTS DE SANEJAMENT I DRENATGE**

1.- DEFINICIÓ I CONDICIONS DE LES PARTIDES D'OBRA EXECUTADES
Demolició d'elements que formen part d'una xarxa de sanejament o de drenatge, amb mitjans manuals o mecànics.
S'han considerat els elements següents:
- Claveguera, clavegueró o cuneta de formigó amb o sense solera de formigó
- Pou, embornal o interceptor de maó amb o sense solera de formigó
- Canonada d'acer corrugat de 200 cm de diàmetre com a màxim
L'execució de la unitat d'obra inclou les operacions següents:
- Preparació de la zona de treball
- Enderroc de l'element amb els mitjans adients
- Tall d'armadures i elements metàl·lics
- Trossejament i apilada de la runa
- Càrrega de la runa sobre el camió
CONDICIONS GENERALS:
Els materials han de quedar suficientment trossejats i apilats per tal de facilitar-ne la càrrega, en funció dels mitjans de què es disposin i de les condicions de transport.
Els materials han de quedar apilats i emmagatzemats en funció de l'ús a que es destinin (transport a abocador, reutilització, eliminació en obra, etc.).
Un cop acabats els treballs, la base ha de quedar neta de restes de material.
2.- CONDICIONS DEL PROCÉS D'EXECUCIÓ
No s'ha de treballar amb pluja, neu o vent superior als 60 km/h.
S'ha de seguir l'ordre de treballs previst a la DT.
L'excavació del terreny circumdant s'ha de fer alternativament a ambdós costats, de manera que mantinguin el mateix nivell.
Ha d'estar fora de servei.
Qualsevol conducció que empalmi amb l'element ha de quedar obturada.
S'han de protegir els elements de servei públic que puguin resultar afectats per les obres.
La zona afectada per les obres ha de quedar convenientment senyalitzada.
L'execució dels treballs no han de produir desperfectes, molèsties o perjudicar les construccions, bens o persones de l'entorn.
S'ha d'evitar la formació de pols, pel que cal regar les parts que s'hagin de demolir i carregar.
En cas d'imprevistos (terrenys inundats, olors de gas, etc.) o quan l'enderrocament pugui afectar les construccions veïnes, s'han de suspendre les obres i avisar a la DF.
L'operació de càrrega de runa s'ha de fer amb les precaucions necessàries, per tal d'aconseguir les condicions de seguretat suficients.
La runa s'ha de desinfectar abans de ser transportada.
S'han d'eliminar els elements que puguin entorpir els treballs de retirada i càrrega de runa.
S'ha de complir la normativa vigent en matèria mediambiental, de seguretat i salut i d'emmagatzematge i transport de productes de construcció.
3.- UNITAT I CRITERIS D'AMIDAMENT
CLAVEGUERÓ, CANONADA, INTERCEPTOR, CUNETA O CONDUCTES D'EVACUACIÓ:
m de llargària realment enderrocat, amidat per l'eix de l'element, segons les especificacions de la DT.
POU:
m de fondària realment enderrocada, segons les especificacions de la DT.
EMBORNAL:
Unitat de quantitat realment executada segons les especificacions de la DT.
4.- NORMATIVA DE COMPLIMENT OBLIGATORI
* Orden de 6 de febrero de 1976 por la que se aprueba el Pliego de prescripciones técnicas generales para obras de carreteras y puentes (PG 3/75)
* Orden FOM/1382/2002 de 16 de mayo, por la que se actualizan determinados artículos del pliego de prescripciones técnicas generales para obras de carreteras y puentes relativos a la construcción de explanaciones, drenajes y cimentaciones.

**F21Q - DESMUNTATGES I ARRENCADES D'EQUIPAMENTS FIXOS**

0.- ELEMENTS QUE CONTEMPLA EL PLEC
F21QPG01,F21QPG02,F21Q2501,F21QPG16,F21QPG17,F21QPG18,F21QPG19
.
1.- DEFINICIÓ I CONDICIONS DE LA PARTIDA D'OBRA EXECUTADA
Desmuntatge, càrrega i transport a abocador, magatzem o lloc de nova col·locació d'elements de mobiliari urbà.
S'han considerat les unitats d'obra següents:
- Desmuntatge de papereres, fonts, bàculs, bancs o pilones
- Desmuntatge de baranes o barreres de seguretat
L'execució de la unitat d'obra inclou les operacions següents:
- Operacions de preparació
- Desmuntatge dels elements
- Enderroc dels fonaments si es el cas
- Neteja de la superfície de les restes de runa
- Càrrega, transport i descàrrega a les zones autoritzades d'abocament de la runa i dels materials de rebuig generats i condicionament de l'abocador

- Càrrega, transport al magatzem o lloc de nova utilització dels materials que indica la DT, descàrrega i classificació
2.- CONDICIONS DEL PROCÉS D'EXECUCIÓ
No s'ha de treballar amb pluja, neu o vent superior als 60 km/h.
S'ha de seguir l'ordre de treballs previst a la DT.
La part per a enderrocar no ha de tenir instal·lacions en servei ( electricitat, comunicacions, hidràuliques, aire comprimit, oleohidràuliques, etc.).
Els elements s'han de desmuntar amb les eines apropiades.
Es tindrà especial cura amb els elements que s'han de tornar a muntar en un altre lloc.
Els elements grans i pesats s'han de subjectar i manipular pels punts d'ancoratge disposats per a aquest fi. Si aquests punts es varen retirar durant el muntatge, aleshores es tornaran a muntar.
Es farà servir la maquinària adequada per a la manipulació dels elements a desmuntar, com ara grues, cistelles, etc.
S'han de protegir els elements de servei públic que puguin resultar afectats per les obres.
La zona afectada per les obres ha de quedar convenientment senyalitzada.
Cal prendre les mesures de precaució necessàries per aconseguir unes condicions de seguretat suficients i evitar danys a les construccions pròximes.
S'han de senyalar els elements que hagin de conservar-se intactes, segons s'indiqui en la DT o en el seu defecte, la DF.
Els treballs s'han de fer de manera que molestin el mínim possible als afectats.
S'ha d'evitar la formació de pols, pel que cal regar les parts que s'hagin de demolir i carregar.
Durant els treballs es permet que l'operari treballi sobre l'element, si la seva amplària és > 35 cm i la seva alçària és <= 2 m.
En cas d'imprevistos (terrenys inundats, olors de gas, etc.) o quan l'enderrocament pugui afectar les construccions veïnes, s'han de suspendre les obres i avisar a la DF.
En acabar la jornada no s'han de deixar trams d'obra amb perill d'inestabilitat.
L'operació de càrrega de runa s'ha de fer amb les precaucions necessàries, per tal d'aconseguir les condicions de seguretat suficients.
S'han d'eliminar els elements que puguin entorpir els treballs de retirada i càrrega de runa.
El transport s'ha de realitzar en un vehicle adequat, per al material que es desitgi transportar, proveït dels elements que calen per al seu desplaçament correcte.
Durant el transport s'ha de protegir el material perquè no es produeixin pèrdues en el trajecte.
Tots els materials procedents d'excavacions o rebaixats que la DF consideri inadequats o que sobrin, s'han de transportar a un abocador autoritzat.
En cas d'utilització d'abocador, el contractista no podrà abocar material procedent de l'obra sense que prèviament estigui aprovat l'abocador per la DF i per la comissió de seguiment mediambiental, en el cas que estigui constituïda.
3.- UNITAT I CRITERI D'AMIDAMENT
DESMUNTATGE DE PAPERERES, FONTS, BACULS, BANCS O PILONES
Unitat d'element realment desmuntat, inclòs l'enderroc dels suports i fonaments si es el cas, amidat segons les especificacions de la D.T.
DESMUNTATGE DE BARANES O BARRERES DE SEGURETAT
m de llargària desmuntat, inclòs l'enderroc dels suports i fonaments si es el cas, amidat segons les especificacions de la DT.
4.- NORMATIVA DE COMPLIMENT OBLIGATORI
No hi ha normativa de compliment obligatori.

**F21R - ARRENCADA D'ELEMENTS VEGETALS**

1.- DEFINICIÓ I CONDICIONS DE LES PARTIDES D'OBRA EXECUTADES
Arrencada d'arbres, arrels i part aèria, amb càrrega manual o mecànica sobre camió o contenidor.
L'execució de la unitat d'obra inclou les operacions següents:
- Preparació de la zona de treball
- Tala de les branques
- Tall del tronc
- Arrencada de la soca i arrels principals
- Trossejament i apilada de les branques i arrels
- Càrrega sobre el camió o contenidor de branques, arrels i brossa resultant
- Reblert del clot amb terres adequades
CONDICIONS GENERALS:
Els materials han de quedar suficientment trossejats i apilats per tal de facilitar-ne la càrrega, en funció dels mitjans de què es disposin i de les condicions de transport.
Els materials han de quedar apilats i emmagatzemats en funció de l'ús a que es destinin (transport a abocador, reutilització, eliminació en obra, etc.).
Un cop acabats els treballs, la base ha de quedar neta de restes de material.
El forat de la soca ha de quedar reblert amb terres adequades, compactades amb el mateix grau que les del voltant.
No han de quedar soterrades al terreny arrels de diàmetre superior a 10 cm.
2.- CONDICIONS DEL PROCÉS D'EXECUCIÓ
No s'ha de treballar amb pluja, neu o vent superior als 60 km/h.
Només s'ha d'arrencar els arbres indicats a la DT.
El contractista ha d'elaborar un programa de treball que ha de ser aprovat per la DF abans d'iniciar els treballs, on s'ha d'especificar, com a mínim:
- Mètode d'enderroc i fases
- Estabilitat de les construccions en cada fase, apuntalaments necessaris
- Estabilitat i protecció de les construccions i elements de l'entorn i els que s'han de conservar
- Manteniment i substitució provisional dels serveis afectats pels treballs
- Mitjans d'evacuació i especificació de les zones d'abocament dels productes d'enderroc
- Cronograma dels treballs
- Pautes de control i mesures de seguretat i salut
S'han de talar primer les branques laterals, deixant net el tronc.
S'ha de garantir que la caiguda del tronc no afectarà a cap construcció o servei públic.
S'han de protegir els elements de servei públic que puguin resultar afectats per les obres.
La zona afectada per les obres ha de quedar convenientment senyalitzada.
L'execució dels treballs no han de produir desperfectes, molèsties o perjudicar les construccions, bens o persones de l'entorn.
S'ha d'evitar la formació de pols, pel que cal regar les parts que s'hagin de demolir i carregar.
En acabar la jornada no s'han de deixar trams d'obra amb perill d'inestabilitat.
En cas d'imprevistos (terrenys inundats, olors de gas, etc.) o quan l'enderrocament pugui afectar les construccions veïnes, s'han de suspendre les obres i avisar a la DF.
L'operació de càrrega de runa s'ha de fer amb les precaucions necessàries, per tal d'aconseguir les condicions de seguretat suficients.
S'han d'eliminar els elements que puguin entorpir els treballs de retirada i càrrega de runa.
S'ha de complir la normativa vigent en matèria mediambiental, de seguretat i salut i d'emmagatzematge i transport de productes de construcció.
3.- UNITAT I CRITERIS D'AMIDAMENT
Unitat d'arbre realment arrencat, aprovat per la DF
4.- NORMATIVA DE COMPLIMENT OBLIGATORI
* Orden de 10 de febrero de 1975 por la que se aprueba la Norma Tecnològica de la Edificación: NTE-ADD/1975 Acondicionamiento del terreno. Desmontes. Demoliciones

**F22 - MOVIMENTS DE TERRES**

**F221 - EXCAVACIONS PER A REBAIX DEL TERRENY**

0.- ELEMENTS QUE CONTEMPLA EL PLEC
F221C472.
1.- DEFINICIÓ I CONDICIONS DE LES PARTIDES D'OBRA EXECUTADES
Excavacions amb finalitats diverses, que tenen com a resultat el rebaix del terreny.
S'han considerat els tipus següents:
- Neteja i esbrossada del terreny
- Excavació per a caixa de paviment
- Excavació per a rebaix
- Excavació de roca a cel obert amb morter expansiu
L'execució de la unitat d'obra inclou les operacions següents:
Excavació per esplanació, rebaix, buidat de soterrani o caixa de paviment:
- Preparació de la zona de treball
- Situació dels punts topogràfics
- Excavació de les terres
- Càrrega de les terres sobre camió o contenidor, en el seu cas
Neteja i esbrossada del terreny:
- Preparació de la zona de treball
- Situació dels punts topogràfics
- Protecció dels elements que s'han de conservar
- Retirada de la capa superficial del terreny (10-15 cm) amb la vegetació i la brossa
- Càrrega dels materials sobre camió
Excavació de roca amb morter expansiu:
- Preparació de la zona de treball
- Situació de les referències topogràfiques externes
- Perforació de la roca d'acord amb un pla de treball preestablert
- Introducció del morter a les perforacions
- Trossejat de les restes amb martell trencador
- Càrrega de la runa sobre camió o contenidor
CONDICIONS GENERALS:
Es considera terreny fluix, el capaç de ser foradat amb pala, que té un assaig SPT < 20.
Es considera terreny compacte, el capaç de ser foradat amb pic (no amb pala), que té un assaig SPT entre 20 i 50.
Es considera terreny de trànsit, el capaç de ser foradat amb màquina o escarificadora (no amb pic), que té un assaig SPT > 50 sense rebot.
Es considera terreny no classificat, des del capaç de ser foradat amb pala, que té un assaig SPT < 20, fins al capaç de ser foradat amb màquina o escarificadora (no amb pic), que té un assaig SPT > 50 sense rebot.
Es considera roca de resistència baixa, la que amb dificultat es deixa ratllar amb navalla, que té un assaig de resistència a la compressió simple entre 5 i 25 MPa.
Es considera roca de resistència mitja, la que es pot trencar amb un cop de martell i que no es deixa ratllar amb navalla, que té un assaig de resistència a la compressió simple entre 25 i 50 MPa.
Es considera roca de resistència alta, la que necessita més d'un cop de martell per trencar-se, que té un assaig de resistència a la compressió simple entre 50 i 100 MPa.
Es considera que la càrrega de terres sobre camió és directa quan l'existència de rampa o d'altres condicionants de l'obra permeten que els mitjans d'excavació realitzin l'excavació i la càrrega de terres.
Es considera que la càrrega de terres sobre camió és indirecta quan la inexistència de rampa o d'altres condicionants de l'obra no permeten que els mitjans d'excavació realitzin la càrrega de terres i és necessària la utilització d'una altra màquina per a aquesta funció.
NETEJA I ESBROSSADA DEL TERRENY:
S'ha de retirar la capa superficial del terreny i qualsevol material existent (brossa, arrels, runa, escombraries, etc.), que puguin destorbar el desenvolupament de treballs posteriors.
L'àmbit d'actuació ha de quedar limitat pel sector de terreny destinat a l'edificació i la zona influenciada pel procés de l'obra.
S'ha de deixar una superfície adequada per al desenvolupament dels treballs posteriors, lliure d'arbres, de plantes, de deixalles i d'altres elements existents, sense fer malbé les construccions, els arbres, etc., que s'han de conservar.
Els forats existents i els que resultin de les operacions d'esbrossada (extracció d'arrels, etc.), han de quedar reblerts amb les terres de la mateixa qualitat que el sòl i amb el mateix grau de compactació.
S'han de conservar en zona a part les terres o els elements que la DF determini.
S'han de traslladar a un abocador autoritzat tots els materials que la DF no hagi acceptat com a útils.
EXCAVACIÓ PER A ESPLANACIÓ, REBAIX DEL TERRENY O BUIDAT DE SOTERRANI:
L'excavació per a caixes de paviments s'aplica en superfícies petites o mitjanes i amb una profunditat exactament definida, amb lleugeres dificultats de maniobra de màquines o camions.
S'entén que el rebaix es fa en superfícies mitjanes o grans, sense problemes de maniobrabilitat de màquines o de camions.
El fons de l'excavació s'ha de deixar pla, anivellat o amb la inclinació prevista.
S'han de deixar els talussos perimetrals que fixi la DF.
L'aportació de terres per a correccions del nivell ha de ser mínima, de la mateixa terra existent i amb la mateixa compacitat.
La qualitat del terreny al fons de l'excavació requereix l'aprovació explícita de la DF.
Les terres que determini la DF s'han de conservar en una zona a part.
La resta s'ha de transportar a un abocador autoritzat.
Toleràncies d'execució:
- Replanteig: ± 100 mm
- Nivells: + 10 mm, - 50 mm
- Planor: ± 40 mm/m
- Angle del talús: ± 2°
2.- CONDICIONS DEL PROCÉS D'EXECUCIÓ
CONDICIONS GENERALS:
No s'ha de treballar quan plou, neva o fa vent superior als 60 km/h.
En cas d'imprevistos (terrenys inundats, olors de gas, restes de construccions, etc.) s'han de suspendre els treballs i avisar la DF.
Si cal fer rampes per accedir a la zona de treball, han de tenir les característiques següents:
- Amplària: >= 4,5 m
- Pendent:
- Trams rectes: <= 12%
- Corbes: <= 8%
- Trams abans de sortir a la via de llargària >= 6 m: <= 6%
- El talús ha de ser fixat per la DF.
EXCAVACIÓ PER A ESPLANACIÓ, REBAIX DEL TERRENY O BUIDAT DE SOTERRANI:
Les terres s'han d'extreure de dalt a baix, sense soscavar-les.
No s'han d'acumular terres o materials a la vora de l'excavació.
S'han d'extreure les terres o els materials amb perill de despreniment.
S'ha d'impedir l'entrada d'aigües superficials. Cal preveure un sistema de desguàs a fi d'evitar l'acumulació d'aigua dins de l'excavació.
EXCAVACIÓ AMB MORTER EXPANSIU:
Cal fer un programa de les perforacions i del procés del reblert amb morter i extracció de la roca.
En fer les perforacions, cal verificar que no es produeixen danys a estructures properes. Si es donés aquest cas, cal evitar l'ús de barrines percussores i fer els forats exclusivament per rotació.
3.- UNITAT I CRITERIS D'AMIDAMENT
NETEJA I ESBROSSADA:
m2 de superfície realment executada, amidada segons les especificacions de la DT.
No inclou la tala d'arbres.
EXCAVACIÓ:
m3 de volum excavat segons les especificacions de la DT, amidat com a diferència entre els perfils transversals del terreny aixecats abans de començar les obres i els perfils teòrics assenyalats als plànols, amb les modificacions aprovades per la DF.
No s'ha d'abonar l'excés d'excavació que s'hagi produït sense l'autorització de la DF, ni la càrrega i el transport del material ni els treballs que calguin per a reomplir-lo.
Inclou la càrrega, allisada de talussos, esgotaments per pluja o inundació i quantes operacions faci falta per a una correcta execució de les obres.
També estan inclosos en el preu el manteniment dels camins de comunicació entre el desmunt i les zones on han d'anar les terres, la seva creació, i la seva eliminació, si s'escau.
Tan sols s'han d'abonar els esllavissaments no provocats, sempre que s'hagin observat totes les prescripcions relatives a excavacions, entibacions i voladures.
4.- NORMATIVA DE COMPLIMENT OBLIGATORI
Real Decreto 314/2006, de 17 de marzo, por el que se aprueba el Código Técnico de la Edificación Parte 2. Documento Básico de Seguridad estructural de cimientos DB-SE-C.

**F222 - EXCAVACIONS DE RASES I POUS**

0.- ELEMENTS QUE CONTEMPLA EL PLEC
F2225123,F222242A.
1.- DEFINICIÓ I CONDICIONS DE LES PARTIDES D'OBRA EXECUTADES
Conjunt d'operacions per obrir rases i pous de fonaments, o de pas d'instal·lacions, realitzades amb mitjans mecànics o manuals, de forma contínua o realitzades per dames.
Conjunt d'operacions necessàries per obrir rases i pous de fonaments realitzades amb mitjans mecànics o amb utilització d'explosius.
L'execució de la unitat d'obra inclou les operacions següents:
- Preparació de la zona de treball

- Situació dels punts topogràfics exteriors a l'excavació
- Replanteig de la zona a excavar i determinació de l'ordre d'execució de les dames si és el cas
- Excavació de les terres
- Càrrega de les terres sobre camió, contenidor, o formació de cavallons a la vora de la rasa, segons indiqui la partida d'obra

CONDICIONS GENERALS:
Es considera terreny fluix, el capaç de ser foradat amb pala, que té un assaig SPT < 20.
Es considera terreny compacte, el capaç de ser foradat amb pic (no amb pala), que té un assaig SPT entre 20 i 50.
Es considera terreny de trànsit, el capaç de ser foradat amb màquina o escarificadora (no amb pic), que té un assaig SPT > 50 sense rebot.
Es considera terreny no classificat, des del capaç de ser foradat amb pala, que té un assaig SPT < 20, fins al capaç de ser foradat amb màquina o escarificadora (no amb pic), que té un assaig SPT > 50 sense rebot.
Es considera roca la que pot ser foradada amb compressor (no amb màquina), que té un rebot a l'assaig SPT.
L'element excavat ha de tenir la forma i les dimensions especificades en la DT, o en el seu defecte, les que determini la DF.
El fons de l'excavació ha de quedar anivellat.
El fons de l'excavació no ha de tenir material engrunat o fluix i les esquerdes i els forats han de quedar reblerts.
Els talussos perimetrals han de ser els fixats per la DF.
Els talussos han de tenir el pendent especificat a la DT.
La qualitat de terreny del fons de l'excavació requereix l'aprovació explícita de la DF.
Toleràncies d'execució:
- Dimensions: ± 5%, ± 50 mm
- Planor: ± 40 mm/m
- Replanteig: < 0,25%, ± 100 mm
- Nivells: ± 50 mm
- Aplomat o talús de les cares laterals: ± 2°

2.- CONDICIONS DEL PROCÉS D'EXECUCIÓ
CONDICIONS GENERALS:
No s'ha de treballar amb pluja, neu o vent superior als 60 km/h.
S'han de protegir els elements de servei públic que puguin resultar afectats per les obres.
S'han d'eliminar els elements que puguin entorpir els treballs d'execució de la partida.
S'ha de seguir l'ordre dels treballs previst per la DF.
Abans de començar els treballs, es farà un replanteig previ que ha de ser aprovat per la DF.
Hi ha d'haver punts fixos de referència exteriors a la zona de treball, als quals s'hi han de referir totes les lectures topogràfiques.
Si cal fer rampes per accedir a la zona de treball, han de tenir les característiques següents:
- Amplària: >= 4,5 m
- Pendent:
- Trams rectes: <= 12%
- Corbes: <= 8%
- Trams abans de sortir a la via de llargària >= 6 m: <= 6%
- El talús ha de ser fixat per la DF.

La finalització de l' excavació de pous o rases per a fonaments o de lloses de fonamentació, s'ha de fer just abans de la col·locació del formigó de neteja, per mantenir la qualitat del sol.
Si això no fos possible, es deixarà una capa de 10 a 15 cm sense excavar fins al moment que es pugui formigonar la capa de neteja.
Cal extreure les roques suspeses, les terres i els materials amb perill de despreniment.
Cal extreure del fons de l'excavació qualsevol element susceptible de formar un punt de resistència local diferent de la resta, com ara roques, restes de fonaments, bosses de material tou, etc, i rebaixar el fons de l'excavació per tal que la sabata tingui un recolzament homogeni.
No s'han d'acumular terres o materials a la vora de l'excavació.
No s'ha de treballar simultàniament en zones superposades.
S'ha d'estrebar sempre que consti al projecte i quan ho determini la DF.
L'estrebada ha de complir les especificacions fixades al seu plec de condicions.
S'han d'estrebar els terrenys engrunats i quan, en fondàries superiors a 1,30 m, es doni algun dels casos següents:
- S'hagi de treballar a dins
- Es treballi en una zona immediata que pugui resultar afectada per una possible esllavissada
- Hagi de quedar oberta en acabar la jornada de treball

També sempre que, per altres causes (càrregues veïnes, etc.) ho determini la DF.
S'ha de preveure un sistema de desguàs per tal d'evitar acumulació d'aigua dins l'excavació.
S'ha d'impedir l'entrada d'aigües superficials.
Si apareix aigua en l'excavació s'han de prendre les mesures necessàries per esgotar-la.
Els esgotaments s'han de fer sense comprometre l'estabilitat dels talussos i les obres veïnes, i s' han de mantenir mentre durin els treballs de fonamentació. Caldrà verificar en terrenys argilosos, si cal fer un sanejament del fons de l'excavació.
Els treballs s'han de fer de manera que molestin el mínim possible als afectats.
En cas d'imprevistos (terrenys inundats, olors de gas, restes de construccions, etc.) s'han de suspendre els treballs i avisar la DF.
No s'ha de rebutjar cap material obtingut de l'excavació sense l'autorització expressa de la DF.
S'ha d'evitar la formació de pols, pel que cal regar les parts que s'hagin de carregar.
L'operació de càrrega s'ha de fer amb les precaucions necessàries per a aconseguir unes condicions de seguretat suficients.
S'ha de complir la normativa vigent en matèria mediambiental, de seguretat i salut i d'emmagatzematge i transport de productes de construcció.
Les terres s'han de treure de dalt a baix sense soscavar-les.
L'aportació de terres per a correcció de nivells ha de ser la mínima possible, de les mateixes existents i de compacitat igual.
S'ha de tenir en compte el sentit d'estratificació de les roques.
S'han de mantenir els dispositius de desguàs necessaris, per tal de captar i reconduir els corrents d'aigua interns, en els talussos.

EXCAVACIÓ DE RASES EN PRESÈNCIA DE SERVEIS
Quan l'excavació es realitzi amb mitjans mecànics, cal que un operari extern al maquinista supervisi l'acció de la cullera o el martell, alertant de la presència de serveis.

3.- UNITAT I CRITERIS D'AMIDAMENT
m3 de volum excavat segons les especificacions de la DT, amidat com a diferència entre els perfils transversals del terreny aixecats abans de començar les obres i els perfils teòrics assenyalats als plànols, amb les modificacions aprovades per la DF.
No s'ha d'abonar l'excés d'excavació que s'hagi produït sense l'autorització de la DF, ni la càrrega i el transport del material ni els treballs que calguin per a reomplir-lo.
Inclou la càrrega, allisada de talussos, esgotaments per pluja o inundació i quantes operacions faci falta per a una correcta execució de les obres.
També estan inclosos en el preu el manteniment dels camins de comunicació entre el desmunt i les zones on han d'anar les terres, la seva creació, i la seva eliminació, si s'escau.
Tan sols s'han d'abonar els esllavissaments no provocats, sempre que s'hagin observat totes les prescripcions relatives a excavacions, entibacions i voladures.

4.- NORMATIVA DE COMPLIMENT OBLIGATORI
OBRES D'EDIFICACIÓ:
Real Decreto 314/2006, de 17 de marzo, por el que se aprueba el Código Técnico de la Edificación Parte 2. Documento Básico de Seguridad estructural de cimientos DB-SE-C.
OBRES D'ENGINYERIA CIVIL:
* Orden de 6 de febrero de 1976 por la que se aprueba el Pliego de prescripciones técnicas generales para obras de carreteras y puentes (PG 3/75)
* Orden de 28 de septiembre de 1989 por la que se modifica el articulo 104 del pliego de prescripciones técnicas generales para obras de carreteras y puentes (PG 3/75).
* Orden FOM/1382/2002 de 16 de mayo, por la que se actualizan determinados artículos del pliego de prescripciones técnicas generales para obras de carreteras y puentes relativos a la construcción de explanaciones, drenajes y cimentaciones.

Real Decreto 863/1985 de 2 de abril, por el que se aprueba el Reglamento General de Normas Básicas de Seguridad Minera.
Orden de 20 de marzo de 1986 por la que se aprueban determinadas Instrucciones Técnicas complementarias relativas a los capítulos IV,V,VII,IX y X del Reglamento General de Normas Básicas de Seguridad Minera

**F226 - TERRAPLENADA I PICONATGE DE TERRES**
0.- ELEMENTS QUE CONTEMPLA EL PLEC
F2261C0F.
1.- DEFINICIÓ I CONDICIONS DE LES PARTIDES D'OBRA EXECUTADES
Estesa i compactació de terres per tongades de diferents materials, en zones de dimensions que permeten la utilització de maquinària, amb la finalitat d'aconseguir una plataforma de terres superposades.
S'han considerat els tipus següents:
- Caixa de paviment amb una compactació del 90% al 95% PM
- Fonament de terraplè amb una compactació del 95% al 100% PN
- Nucli de terraplè amb una compactació del 95% al 100% PN
- Coronació de terraplè amb una compactació del 95% al 100% PN o del 90% al 95% PM

L'execució de la unitat d'obra inclou les operacions següents:
- Preparació de la zona de treball
- Situació dels punts topogràfics
- Execució de l'estesa
- Humectació o dessecació de les terres, en cas necessari
- Compactació de les terres

CONDICIONS GENERALS:
Les terres han de complir les especificacions fixades al seu plec de condicions.
Els materials han de complir les condicions bàsiques següents:
- Posada en obra en condicions acceptables
- Estabilitat satisfactòria
- Deformacions tolerables a curt i llarg termini, per les condicions de servei previstes

El tipus de sòl utilitzat en la zona de coronament del terraplè ha de ser adequat o seleccionat, en el fonament i nucli es pot utilitzar a més el tolerable.
No es poden utilitzar sòls expansius o colapsables tal i com es defineixen en l'article 330.4.4 del PG 3/75 Modificat per ORDEN FOM 1382/2002, en la zona exterior del terraplè (coronament i zones laterals).
En la zona del nucli, l'ús de sòls expansius, colapsables, amb guix, amb sals solubles, amb matèria orgànica o amb qualsevol altre tipus de material marginal, han de complir l'especificat en l'article 330.4.4. del PG 3/75 modificat per ORDEN FOM 1382/2002.
A més dels sòls naturals, es podran utilitzar terres naturals provinents d'excavació o d'aportació, i a més, també es podran fer servir els productes provinents de processos industrials o manipulats, sempre que compleixin les prescripcions del PG3.
Els sòls colapsables són aquells que pateixen un assentament superior al 1% de l'altura inicial de la mostra al realitzar l'assaig segons NLT 254 i pressió d'assaig de 0,2 MPa. Aquests es podran utilitzar en fonaments sempre que es realitzi un estudi especial que defineixi les disposicions i cures a adoptar per al seu ús, depenent de la funcionalitat del terraplè, el grau de colapsabilitat del sòl, i les condicions climàtiques i de nivells freàtics.
S'hauran de compactar per la part humida, amb relació a la humitat òptima de l'assaig Pròctor de referència compresa entre el 1 i el 3%.
L'ús de sòls amb altres sals solubles en aigua dependrà del seu contingut. Així, per a qualsevol zona del terraplè, es podran utilitzar les que tinguin un contingut inferior al 0,2%. Si hi hagués un contingut superior al 1%, s'hauria de realitzar un estudi especial aprovat pel Director d'obra per a autoritzar el seu ús.
Quan el terraplè pugui estar subjecte a inundacions només es podran utilitzar terres adequades o seleccionades.
No s'han d'utilitzar sols inadequats en cap zona del terraplè.
El material de cada tongada ha de tenir les mateixes característiques.
Els talussos perimetrals han de ser els fixats per la DF.
El gruix de cada tongada ha de ser uniforme.
El gruix de cada tongada ha de ser l'adequat per tal d'obtenir el grau de compactació exigit amb els mitjans que es disposen.
L'acord amb zones de desmunt en sentit longitudinal i transversal, ha de ser suau, amb pendents inferiors a 1:2.
Gruix de cada tongada : >= 3/2 mida màxima material
Pendent transversal de cada tongada: 4%
TERRAPLÈ:
Mòdul de deformació vertical (assaig de càrrega sobre placa NLT 357):
- Fonament, nucli i zones exteriors:
- Sòls seleccionats : >= 50 MPa
- Resta de sòls : >= 30 MPa
- Coronament:
- Sòls seleccionats : >= 100 MPa
- Resta de sòls : >= 60 MPa

Grau de compactació: >= 95% PM
Compactació de la coronació/esplanada: >= 100% PM
Petjada admissible (nucli): <= 5 mm
Toleràncies d'execució:
- Variació en l'angle del talús: ± 2°
- Espessor de cada tongada: ± 50 mm
- Nivells:
- Zones de vials: ± 30 mm
- Resta de zones: ± 50 mm
- Grau d'humitat després de la compactació (desviació respecte al nivell òptim de l'assaig Pròctor):
- Sòls seleccionats, adequats o tolerables: - 2%, + 1%
- Sòls expansius o colapsables: - 1%, + 3%

CAIXA DE PAVIMENT:
Toleràncies d'execució:
- Replanteig: ± 100 mm
- Planor: ± 20 mm/m

SÒLS EN FONAMENTS DE TERRAPLÈ:
Es defineix com a fonament de terraplè la part que està per sota de la superfície original del terreny i que ha estat buidada en l'esbrossada o al fer una excavació addicional degut a la presència de material inadequat. L'espessor mínim serà d'1 m.
El terra de la base del terraplè ha de quedar pla i anivellat.
En els fonaments, s'utilitzaran sòls tolerables, adequats o seleccionats, sempre que les condicions de drenatge o estanquitat ho permetin, que les característiques del terreny siguin les adequades, i que l'índex CBR, corresponent a les condicions de compactació de posada en obra, sigui CBR >= 3 (UNE 103502).
La utilització de sòls amb guix ha d'estar autoritzada pel Director d'obra, i a més, el contingut d'aquesta substància haurà de ser < 0,2% per a qualsevol zona de terraplè.
En terraplens de més de 5 metres d'altura, es podran utilitzar sòls que continguin fins a un 2% de matèria orgànica; per a un contingut superior, s'haurà de realitzar un estudi especial aprovat pel Director d'obra.
Gruix: >= 1 m

SÒLS EN NUCLI DE TERRAPLÈ:
Es defineix com a nucli de terraplè a la zona compresa entre el fonament i la coronació.
En el nucli, s'utilitzaran sòls tolerables, adequats o seleccionats, sempre que l'índex CBR, corresponent a les condicions de compactació de posada en obra, sigui CBR >= 3 (UNE 103502).
La utilització de sòls marginals o amb un índex CBR < 3, pot venir condicionada per problemes de resistència, deformabilitat i posada en obra; per tant, el seu ús no és aconsellable, a no ser que es justifiqui el seu ús mitjançant un estudi especial.
L'ús d'altres tipus de sòls, es farà segons l'article 330.4.4 del PG-3.
Els sòls expansius són aquells que tenen un inflament lliure superior al 3% al realitzar l'assaig segons UNE 103601. Aquests es podran utilitzar en el nucli sempre que es realitzi un estudi especial que defineixi les disposicions i cures a adoptar durant la construcció, depenent de la funcionalitat del terraplè, les característiques de permeabilitat de la coronació i espigons, el inflament lliure, i les condicions climàtiques.
S'hauran de compactar lleugerament per la part humida, amb relació a la humitat òptima de l'assaig Pròctor de referència compresa entre el 1 i el 3%.
La utilització de sòls amb guix en nucli de terraplè ha d'estar autoritzada pel Director d'obra, i a més, el contingut en aquesta substància haurà d'estar entre:
- 0,2-2%: Si la necessitat d'adoptar mesures per a l'execució
- 2-5%: Utilitzant cures i materials amb característiques especials en coronació i espigons
- 5-20%: Quan el nucli formi una massa compacta i impermeable, i es disposi de mesures de drenatge i impermeabilització

Si es superés el 20%, no s'utilitzarien en cap zona del replè.
En terraplens de menys de 5 metres d'altura, es podran utilitzar sòls que continguin fins a un 5% de matèria orgànica per a la zona del nucli.

SÒLS EN CORONACIÓ DE TERRAPLÈ:

Es defineix com a coronació la franja superior de terres del terraplè, amb una fondària de més de 50 cm, i amb un gruix de 2 tongades com a mínim.
En la coronació, s'utilitzaran sòls adequats o seleccionats, sempre que la seva capacitat de suport sigui l'adient per a l'esplanada prevista, i que l'índex CBR, corresponent a les condicions de compactació de posada en obra, sigui CBR >= 5 (UNE 103502).
No s'han d'utilitzar sòls expansius o col·lapsables, però sí que es podran fer servir materials naturals o tractats, sempre que compleixin les condicions de capacitat de suport exigides.
Si existís sota la coronació material expansiu, col·lapsable, o amb un contingut de més del 2% en sulfats solubles, la coronació hauria d'evitar la filtració d'aigua cap a la resta de terraplè.
La utilització de sòls amb guix ha d'estar autoritzada pel Director d'obra, i a més, el contingut d'aquesta substància haurà de ser < 0,2% per a qualsevol zona de terraplè.
En la coronació del terraplè es podran utilitzar sòls que continguin fins a un 1% de matèria orgànica.
2.- CONDICIONS DEL PROCÉS D'EXECUCIÓ
S'han d'aturar els treballs quan la temperatura ambient sigui inferior a 2°C.
El contractista ha d'elaborar un programa de treball que ha de ser aprovat per la DF abans d'iniciar els treballs, on s'ha d'especificar, com a mínim:
- Maquinària prevista
- Sistemes de transport
- Equip d'estesa i compactació
- Procediment de compactació
S'han de protegir els elements de servei públic que puguin resultar afectats per les obres.
S'han d'eliminar els elements que puguin entorpir els treballs d'execució de la partida.
Hi ha d'haver punts fixos de referència exteriors a la zona de treball, als quals s'hi han de referir totes les lectures topogràfiques.
Escarificar i compactar la superfície que ha de rebre el terraplè; la profunditat de l'escarificació la definirà el Projecte, però la DF també la podrà definir en funció de la naturalesa del terreny.
Aquests treballs no es realitzaran fins al moment previst i sobretot en les condicions òptimes per estar el menor temps possible exposats als efectes climatològics quan no s'utilitzin proteccions.
En reblerts que s'executen en zones poc resistents, cal col·locar les capes inicials amb el gruix mínim necessari per tal de suportar les càrregues degudes a l'acció dels equips de moviment i compactació de terres.
El material s'ha d'estendre per tongades successives, sensiblement paral·leles a la rasant final.
Es podran utilitzar capes de materials granulars gruixuts o làmines geotèxtils per facilitar la posada en obra de les tongades, sempre i quan ho indiqui el Projecte.
Els equips de transport i d'estesa han d'operar per capes horitzontals, en tot l'ample de l'esplanada.
No s'ha d'estendre cap tongada fins que la inferior compleixi les condicions exigides.
L'aportació de terres per a correcció de nivells, s'ha de tractar com a coronació de terraplenat i la densitat a assolir no ha de ser inferior a la del terreny circumdant.
S'han de mantenir els pendents i dispositius de desguàs necessaris per tal d'evitar entollaments, sense perill d'erosió.
L'ampliació o recrescuda de terraplens existents s'ha de fer de forma escalonada o amb d'altres sistemes que garanteixin la unió amb el nou terraplè.
En reblerts situats a mitja vessant, el pendent s'ha d'esglaonar per tal de garantir l'estabilitat.
Els esglaons han de tenir les dimensions i el pendent adequats per tal de permetre el treball de la maquinària.
El grau d'humitat ha de ser l'adequat per tal d'obtenir la densitat i el grau de saturació exigits en la DT, considerant el tipus de material, el seu grau d'humitat inicial i les condicions ambientals de l'obra.
Si es necessària la humectació, un cop estesa la tongada, s'ha d'humitejar fins arribar al contingut òptim d'humitat, de manera uniforme ja sigui a la zona de procedència, a l'apilament, o a les tongades, sense que es formin embassaments, i fins a obtenir un mínim del 95% de la humitat òptima de l'assaig PM.
Si el grau d'humitat de la tongada és superior a l'exigit, s'ha de dessecar mitjançant l'addició i mescla de materials secs o d'altres procediments adients.
Després de la pluja no s'ha d'estendre una nova tongada, fins que l'última estigui seca, o s'ha d'escarificar afegint la tongada següent més seca, de forma que la humitat resultant sigui l'adient.
Quan s'utilitzi corró vibratori per a compactar, ha de donar-se al final unes passades sense aplicar-hi vibració.
La compactació i el nombre de passades de corró han de ser les definides per la DF en funció dels resultats del assaigs realitzats a l'obra.
S'ha d'evitar el pas de vehicles per sobre de les capes en execució, fins que la compactació s'hagi completat.
Cal adoptar mesures de protecció de l'entorn davant la possible acció erosiva o sedimentaria de l'aigua reconduïda fora del terraplè.
S'ha de complir la normativa vigent en matèria mediambiental, de seguretat i salut i d'emmagatzematge i transport de productes de construcció.
Els treballs s'han de fer de manera que molestin el mínim possible als afectats.
En cas d'imprevistos, s'han de suspendre les obres i avisar a la DF.
SÒLS EN FONAMENTS DE TERRAPLÈ:
Si es detecten zones inestables de petita superfície (bosses d'aigua, argiles expandides, turbes, etc.), s'han de sanejar d'acord amb les instruccions de la DF.
S'ha de localitzar les àrees inestables amb ajuda d'un supercompactador de 50 t, segons el definit en l'article 304 del PG 3/75 modificat per ORDEN FOM/1382/2002.
Els pous i forats que apareguin s'han de reblir i estabilitzar fins que la superfície sigui uniforme.
En casos de fonamentació irregular, com ara terraplens a mitja costa o sobre altres existents, es seguiran les indicacions de la DF per tal de garantir la correcte estabilitat.
El material a utilitzar en el terraplè s'ha d'emmagatzemar i d'utilitzar de forma que s'eviti la seva disgregació i contaminació. En cas de trobar zones segregades o contaminades per pols, per contacte amb la superfície de base o per inclusió de materials estranys, cal procedir a la seva eliminació.
3.- UNITAT I CRITERIS D'AMIDAMENT
m3 de volum amidat segons les especificacions de la DT.
4.- NORMATIVA DE COMPLIMENT OBLIGATORI
* Orden de 6 de febrero de 1976 por la que se aprueba el Pliego de prescripciones técnicas generales para obras de carreteras y puentes (PG 3/75)
* Orden FOM/1382/2002 de 16 de mayo, por la que se actualizan determinados artículos del pliego de prescripciones técnicas generales para obras de carreteras y puentes relativos a la construcción de explanaciones, drenajes y cimentaciones.
5.- CONDICIONS DE CONTROL D'EXECUCIÓ I DE L'OBRA ACABADA
CONTROL D'EXECUCIÓ. OPERACIONS DE CONTROL:
El control d'execució inclou les operacions següents:
- Preparació de la base sobre la que s'assentarà el terraplè.
- Control de l'estesa: comprovació visual del gruix i amplada de les tongades d'execució i control de la temperatura ambient.
- Humectació o dessecació d'una tongada.
- Control de compactació d'una tongada.
CONTROL D'EXECUCIÓ. CRITERIS DE PRESA DE MOSTRES:
S'ha de considerar com terraplè estructural el comprès fins el punt exterior del voral i no la berma amb els talussos definits als plànols.
A efectes d'obtenir el grau de compactació exigit, els assaigs de control s'han de realitzar en la zona del terraplè estructural.
S'han de seguir els criteris que en cada cas, indiqui la DF. Els punts de control de densitat i humitat han d'estar uniformement repartits en sentit longitudinal i aleatòriament distribuïts en la secció transversal de la tongada.
CONTROL D'EXECUCIÓ. INTERPRETACIÓ DE RESULTATS I ACTUACIONS EN CAS D'INCOMPLIMENT:
No es podrà iniciar l'execució del terraplè sense corregir els defectes observats a la base d'assentament.
Donada la rapidesa de la cadena operativa "extracció-compactació", la inspecció visual té una importància fonamental en el control dels terraplens, tant a nivell de materials com per a l'estesa.
El contingut d'humitat de les capes compactades no serà causa de rebuig, excepte en el cas d'utilitzar, per causes justificades, sòls amb característiques expansives amb un inflament lliure <= 5%.
El valor del mòdul d'elasticitat (segon cicle) obtingut a la placa de càrrega ha de complir les limitacions establertes al plec de condicions.
Les densitats seques obtingudes en la capa compactada hauran de ser iguals o superiors a les especificades en el plec de condicions, en cada un dels punts de la mostra. Com a mínim, el 70% de punts haurà d'estar dins dels valors d'acceptació, i el 30% restant no podrà tenir una densitat inferior de més de 30 kg/cm3 respecte les establertes en el Projecte o per la DF.
En cas d'incompliment, el contractista ha de corregir la capa executada, per recompactació o substitució del material. En general, s'ha de treballar sobre tota la tongada afectada (lot), a menys que el defecte de compactació estigui clarament localitzat. Els assaigs de comprovació de la compactació s'han d'intensificar el doble sobre les capes corregides.
Qualsevol altre cas d'execució incorrecta serà responsabilitat del Contractista, i la seva obligació serà reparar sense cost els errors que s'hagin produït.

**F227 - REPÀS I PICONATGE DE TERRES**

0.- ELEMENTS QUE CONTEMPLA EL PLEC
F227R00F.
1.- DEFINICIÓ I CONDICIONS DE LES PARTIDES D'OBRA EXECUTADES
Conjunt d'operacions necessàries per a conseguir l'acabat geomètric de l'element.
S'han considerat els elements següents:
- Sòl de rasa
- Esplanada
- Caixa de paviment
L'execució de la unitat d'obra inclou les operacions següents:
- Preparació de la zona de treball (no inclou entibació)
- Situació dels punts topogràfics
- Execució del repàs
- Compactació de les terres, en el seu cas
CONDICIONS GENERALS:
El repàs s'ha de fer poc abans de completar l'element.
El fons ha de quedar horitzontal, pla i anivellat.
L'acord entre el sòl i els paraments de la rasa ha de formar un angle recte.
L'aportació de terres per a correccions de nivell ha de ser mínima, de les mateixes existents i d'igual compacitat.
Toleràncies d'execució:
- Horitzontalitat prevista: ± 20 mm/m
- Planor: ± 20 mm/m
- Nivells: ± 50 mm
2.- CONDICIONS DEL PROCÉS D'EXECUCIÓ
La qualitat del terreny després del repàs, necessita l'aprovació explícita de la DF.
En cas d'imprevistos (terrenys inundats, olors de gas, restes de construccions, etc.) s'han de suspendre els treballs i avisar la DF.
3.- UNITAT I CRITERIS D'AMIDAMENT
m2 de superfície amidada segons les especificacions de la DT.
4.- NORMATIVA DE COMPLIMENT OBLIGATORI
No hi ha normativa de compliment obligatori.

**F228 - REBLIMENT I PICONATGE DE RASES**

0.- ELEMENTS QUE CONTEMPLA EL PLEC
F2285D0F,F228L60F.
1.- DEFINICIÓ I CONDICIONS DE LES PARTIDES D'OBRA EXECUTADES
Reblert, estesa i piconatge de terres o granulats en zones que per la seva extensió reduïda, per precaucions especials o per altra motiu no permeti l'ús de la maquinà ria amb els que normalment s'executa el terraplè.
S'han considerat els tipus següents:
- Rebliment i piconatge de rasa amb terres
- Reblert de rases amb canonades o instal·lacions amb sorra natural o sorra de reciclatge de residus de la construcció o demolicions, provenint d'una planta legalment autoritzada per al tractament d' aquests residus
- Reblert de rases i pous per a drenatges, amb graves naturals o graves de reciclatge de residus de la construcció o demolicions, provenint d'una planta legalment autoritzada per al tractament d'aquests residus
L'execució de la unitat d'obra inclou les operacions següents:
- Preparació de la zona de treball
- Situació dels punts topogràfics
- Aportació del material en cas de graves, tot-u, o granulats reciclats
- Execució del rebliment
- Humectació o dessecació, en cas necessari
- Compactació de les terres
CONDICIONS GENERALS:
Les zones del reblert son les mateixes que les definides per els terraplens: Coronament, nucli, zona exterior i fonament.
Les tongades han de tenir un gruix uniforme i han de ser sensiblement paral·leles a la rasant.
El material de cada tongada ha de tenir les mateixes característiques.
El gruix de cada tongada ha de ser l'adequat per tal d'obtenir el grau de compactació exigit amb els mitjans que es disposen.
En cap cas el grau de compactació de cada tongada ha de ser inferior al més alt que tinguin els sòls adjacents, en el mateix nivell.
La composició granulomètrica de la grava ha de complir les condicions de filtratge fixades per la DF, en funció dels terrenys adjacents i del sistema previst d'evacuació d'aigua.
Les terres han de complir les especificacions fixades al seu plec de condicions.
La composició granulomètrica del tot-u ha de complir les especificacions fixades al seu plec de condicions.
En tota la superfície s'ha d'arribar, com a mínim, al grau de compactació previst expressat com a percentatge sobre la densitat màxima obtinguda en l'assaig Pròctor Modificat (UNE 103501).
RASA:
Toleràncies d'execució:
- Planor: ± 20 mm/m
- Nivells: ± 30 mm
RASA PER A INSTAL·LACIÓ DE TUBERIES:
El reblert ha d'estar format per dues zones:
- La zona baixa a una alçària fins a 30 cm per damunt de la generatriu superior del tub
- La zona alta, la resta de la rasa
El material de la zona baixa no ha de tenir matèria orgànica. El material de la zona alta ha de ser de forma que no produeixi danys a la canonada instal·lada.
2.- CONDICIONS DEL PROCÉS D'EXECUCIÓ
CONDICIONS GENERALS:
S'han de suspendre els treballs en cas de pluja quan la temperatura ambient sigui inferior a 0°C en el cas de graves o de tot-u, o inferior a 2°C en la resta de materials.
S'han de protegir els elements de servei públic que puguin resultar afectats per les obres.
S'han d'eliminar els elements que puguin entorpir els treballs d'execució de la partida.
Hi ha d'haver punts fixos de referència exteriors a la zona de treball, als quals s'hi han de referir totes les lectures topogràfiques.
Excepte en les rases de drenatge, en la resta de casos s'ha d'eliminar els materials inestables, turba o argila tova de la base per al rebliment.
L'ampliació o recrescuda de reblerts existents s'han de preparar de forma que es garanteixi la unió amb el nou reblert.
Les zones que per la seva forma puguin retenir aigua a la seva superfície s'han de corregir abans de l'execució.
El material s'ha d'estendre per tongades successives i uniformes , sensiblement paral·leles a la rasant final, i amb un gruix <= 25 cm.
No s'ha d'estendre cap tongada fins que la inferior compleixi les condicions exigides.
El material de cada tongada ha de tenir les característiques uniformes; en cas de no ser així, es buscaria la uniformitat mesclant-los amb els mitjans adequats.
Un cop estesa la tongada, si fos necessari, s'ha d'humitejar fins arribar al contingut òptim d'humitat, de manera uniforme.
Si el grau d'humitat de la tongada és superior a l'exigit, s'ha de dessecar mitjançant l'addició i mescla de materials secs o d'altres procediments adients.
S'han de mantenir els pendents i dispositius de desguàs necessaris per tal d'evitar entollaments, sense perill d'erosió.
Després de la pluja no s'ha d'estendre una nova tongada fins que l'última s'hagi assecat bé, o s'ha d'escarificar afegint la tongada següent més seca, de forma que la humitat resultant sigui l'adient.
En l'execució de reblerts en contacte amb estructures de contenció, les tongades situades a ambdós costats de l'element han de quedar al mateix nivell.

Abans de la compactació cal comprovar que l'estructura amb la que estigui en contacte, ha assolit la resistència necessària.
Quan s'utilitzi corró vibratori per a compactar, ha de donar-se al final unes passades sense aplicar-hi vibració.
S'ha d'evitar el pas de vehicles per sobre de les capes en execució, fins que la compactació s'hagi completat.
S'ha de complir la normativa vigent en matèria mediambiental, de seguretat i salut i d'emmagatzematge i transport de productes de construcció.
Els treballs s'han de fer de manera que molestin el mínim possible als afectats.
En cas d'imprevistos, s'han de suspendre les obres i avisar a la DF.
RASA PER A INSTAL·LACIÓ DE TUBERIES:
El reblert definitiu s'ha de fer un cop aprovada la instal·lació per la DF.
La s'ha de compactar amb les precaucions necessàries per a no produir moviments ni danys a la canonada instal·lada.
GRAVES PER A DRENATGES:
S'ha d'evitar l'exposició prolongada del material a la intempèrie.
El material s'ha d'emmagatzemar i d'utilitzar de forma que s'eviti la seva disgregació i contaminació. En cas de trobar zones segregades o contaminades per pols, per contacte amb la superfície de base o per inclusió de materials estranys, cal procedir a la seva eliminació.
Els treballs s'han de fer de manera que s'eviti la contaminació de la grava amb materials estranys.
Quan la tongada hagi d'estar constituïda per materials de granulometria diferent, s'ha de crear entre ells una superfície contínua de separació.
3.- UNITAT I CRITERIS D'AMIDAMENT
m3 de volum amidat segons les especificacions de la DT.
La partida d'obra inclou el subministrament i aportació del material en cas de graves, tot-u o material provinent del reciclatge de residus de la construcció, i no està inclòs en cas de que es tracti de terres.
4.- NORMATIVA DE COMPLIMENT OBLIGATORI
* Orden de 6 de febrero de 1976 por la que se aprueba el Pliego de prescripciones técnicas generales para obras de carreteras y puentes (PG 3/75)
* Orden FOM/1382/2002 de 16 de mayo, por la que se actualizan determinados artículos del pliego de prescripciones técnicas generales para obras de carreteras y puentes relativos a la construcción de explanaciones, drenajes y cimentaciones.
5.- CONDICIONS DE CONTROL D'EXECUCIÓ I DE L'OBRA ACABADA
OPERACIONS DE CONTROL:
Les tasques de control a realitzar són les següents:
- Inspecció visual de la base sobre la que s'assentarà el reblert.
- Inspecció visual del material a la descàrrega dels camions, retirant al que presenti restes de terra vegetal, matèria orgànica o pedres de grandària superior al admissible.
- Control de l'estesa: comprovació visual del gruix i amplada de les tongades d'execució i control de la temperatura ambient.
- Control de compactació. Es considera com a lot de control, el material compactat en un dia, corresponent a una mateixa procedència i tongada d'estesa, amb una superfície màxima de 1 50 m2. Es realitzaran 5 determinacions de la humitat i densitat in-situ (ASTM D 30-17).
- Assaig de placa de càrrega (DIN 18134), cada 450 m2, i al menys un cop per capa de reblert. En la zona d'aplicació de la placa es determinarà la humitat in-situ (NLT-103).
- Presa de coordenades i cotes a banda i banda i sobre l'eix de la plataforma en la coronació del reblert, i control de l'amplada de la tongada estesa, cada 20 m lineals com a màxim.
- Inspecció visual per a detectar punts baixos capaços de retenir aigua.
CRITERIS DE PRESA DE MOSTRES:
Es seguiran els criteris que en cada cas, indiqui la DF. En general, els punts de control de densitat i humitat estaran uniformement repartits en sentit longitudinal i aleatòriament distribuïts en la secció transversal de la tongada. En el cas de reblerts d' estreps o elements en els que es pugui produir una transició brusca de rigidesa, la distribució dels punts de control de compactació serà uniforme, a 50 cm dels paraments.
INTERPRETACIÓ DE RESULTATS I ACTUACIONS EN CAS D'INCOMPLIMENT:
No es podrà iniciar l'execució del reblert sense corregir els defectes observats a la base d'assentament.
Donada la rapidesa de la cadena operativa "extracció-compactació", la inspecció visual té una importància fonamental en el control dels reblerts, tant a nivell de materials com per a l'estesa.
La densitat obtinguda després de la compactació en coronació haurà de ser superior al 100 % de la màxima obtinguda en el Pròctor Modificat (UNE 103501), i del 95 % en la resta de zones. En tot cas, la densitat ha de ser >= a la de les zones contigües al replè.
El contingut d'humitat de les capes compactades no serà causa de rebuig, excepte en el cas d' utilitzar, per causes justificades, sòls amb característiques expansives amb un inflament lliure <= 5%.
El valor del mòdul d'elasticitat (segon cicle) obtingut a la placa de càrrega complirà les limitacions establertes al plec de condicions.
En cas d'incompliment, el contractista corregirà la capa executada, per recompactació o substitució del material. En general, es treballarà sobre tota la tongada afectada (lot), a menys que el defecte de compactació estigui clarament localitzat. Els assaigs de comprovació de la compactació s' intensificaran al doble sobre les capes corregides.
Qualsevol altre cas d'execució incorrecta serà responsabilitat del Contractista, i la seva obligació serà reparar sense cost algun els errors que hagin sorgit.
**F2R - GESTIÓ DE RESIDUS**
**F2R3 - TRANSPORT DE RESIDUS D'EXCAVACIÓ A INSTAL·LACIÓ AUTORITZADA DE**
**GESTIÓ DE RESIDUS**
0.- ELEMENTS QUE CONTEMPLA EL PLEC
F2R3506A.
1.- DEFINICIÓ I CONDICIONS DE LES PARTIDES D'OBRA EXECUTADES
Operacions destinades a la gestió dels residus generats en l'obra: residu de construcció o demolició o material d'excavació.
S'han considerat les operacions següents:
- Transport o càrrega i transport del residu: material procedent d'excavació o residu de construcció o demolició
- Subministrament i recollida del contenidor dels residus
CÀRREGA I TRANSPORT DE MATERIAL D'EXCAVACIÓ I RESIDUS:
L'operació de càrrega s'ha de fer amb les precaucions necessàries per a aconseguir unes condicions de seguretat suficients.
Els vehicles de transport han de portar els elements adequats a fi d'evitar alteracions perjudicials del material.
El contenidor ha d'estar adaptat al material que ha de transportar.
El trajecte que s'ha de recórrer ha de complir les condicions d'amplària lliure i de pendent adequades a la maquinària que s'utilitzi.
TRANSPORT A OBRA:
Transport de terres i material d'excavació o del rebaix, o residus de la construcció, entre dos punts de la mateixa obra o entre dues obres.
Les àrees d'abocada han de ser les que defineixi el "Pla de Gestió de Residus de la Construcció i Enderrocs" de l'obra.
L'abocada s'ha de fer al lloc i amb el gruix de capa indicats al "Pla de Gestió de Residus de la Construcció i els Enderrocs" de l'obra.
Les terres han de complir les especificacions del seu plec de condicions en funció del seu ús, i cal que tinguin l'aprovació de la DF.
TRANSPORT A INSTAL.LACIÓ EXTERNA DE GESTIÓ DE RESIDUS:
El material de rebuig que el "Pla de Gestió de Residus de la Construcció i els Enderrocs" i el que la DF no accepti per a reutilitzar en obra, s'ha de transportar a una instal·lació externa autoritzada, per tal de rebre el tractament definitiu.
El contractista ha de lliurar al promotor un certificat on s'indiqui, com a mínim:
- Identificació del productor dels residus
- Identificació del posseïdor dels residus
- Identificació de l'obra de la qual prové el residu i en el seu cas, el número de llicència d'obra
- Identificació del gestor autoritzat que ha rebut el residu i si aquet no fa la gestió de valorització o eliminació final del residu, la identificació, cal indicar també qui farà aquesta gestió
- Quantitat en t i m3 del residu gestionat i la seva codificació segons codi LER
2.- CONDICIONS DEL PROCÉS D'EXECUCIÓ
CÀRREGA I TRANSPORT DE MATERIAL D'EXCAVACIÓ I RESIDUS:
El transport s'ha de realitzar en un vehicle adequat, per al material que es desitgi transportar, proveït dels elements que calen per al seu desplaçament correcte.
Durant el transport s'ha de protegir el material de manera que no es produeixin pèrdues en els trajectes utilitzats.
RESIDUS DE LA CONSTRUCCIÓ:
La manipulació dels materials s'ha de fer amb les proteccions adequades a la perillositat del mateix.
3.- UNITAT I CRITERIS D'AMIDAMENT
TRANSPORT DE MATERIAL D'EXCAVACIÓ O RESIDUS:
m3 de volum amidat amb el criteri de la partida d'obra d'excavació que li correspongui, incrementat amb el coeficient d'esponjament indicat en el plec de condicions tècniques, o qualsevol altre acceptat prèviament i expressament per la DF.
La unitat d'obra no inclou les despeses d'abocament ni de manteniment de l'abocador.
TERRES:
Es considera un increment per esponjament, respecte al volum teòric excavat, amb els criteris següents:
- Excavacions en terreny fluix: 15%
- Excavacions en terreny compacte: 20%
- Excavacions en terreny de trànsit: 25%
- Excavacions en roca: 25%
4.- NORMATIVA DE COMPLIMENT OBLIGATORI
Real Decreto 105/2008, de 1 de febrero, por el que se regula la producción y gestión de los residuos de construcción y demolición
Orden MAM/304/2002, de 8 de febrero, por la cual se publican las operaciones de valorización y eliminación de residuos y la lista europea de residuos.
Corrección de errores de la Orden MAM/304/2002, de 8 de febrero, por la que se publican las operaciones de valorización y eliminación de residuos y lista europea de residuos.
Real Decreto 108/1991, de 1 de febrero, sobre la prevención y reducción de la contaminación del medio ambiente producida por el amianto.
Decret 89/2010, de 29 de juny, pel qual s'aprova el Programa de gestió de residus de la construcció de Catalunya (PROGROC), es regula la producció i gestió dels residus de la construcció i demolició, i el cànon sobre la deposició controlada dels residus de la construcció.
**F2RA - DISPOSICIÓ DE RESIDUS A INSTAL·LACIÓ AUTORITZADA DE GESTIÓ DE**
**RESIDUS**
0.- ELEMENTS QUE CONTEMPLA EL PLEC
F2RA7580,F2RA7LP0,F2RA6680.
1.- DEFINICIÓ I CONDICIONS DE LES PARTIDES D'OBRA EXECUTADES
Operacions destinades a la gestió dels residus generats en l'obra: residu de construcció o demolició o material d'excavació.
S'han considerat les operacions següents:
- Deposició del residu no reutilitzat en la instal·lació autoritzada de gestió on se li aplicarà el tractament de valorització, selecció i emmagatzematge o eliminació
DISPOSICIÓ DE RESIDUS:
Cada fracció s' ha de dipositar al lloc adequat legalment autoritzat per a que se li apliqui el tipus de tractament especificat en la DT: valorització, emmagatzematge o eliminació.
2.- CONDICIONS DEL PROCÉS D'EXECUCIÓ
RESIDUS DE LA CONSTRUCCIÓ:
La manipulació dels materials s'ha de fer amb les proteccions adequades a la perillositat del mateix.
3.- UNITAT I CRITERIS D'AMIDAMENT
DISPOSICIÓ DE RESIDUS DE CONSTRUCCIÓ O DEMOLICIO INERTS O NO ESPECIALS
I DE MATERIAL D'EXCAVACIÓ:
m3 de volum de cada tipus de residu dipositat a l'abocador o centre de recollida corresponent.
DISPOSICIÓ DE RESIDUS DE CONSTRUCCIÓ O DEMOLICIÓ ESPECIALS:
kg de pes de cada tipus de residu dipositat a l'abocador o centre de recollida corresponent.
DISPOSICIÓ DE RESIDUS:
La unitat d'obra inclou totes les despeses per la disposició de cada tipus de residu al centre corresponent.
En el cas en que la partida així o especifiqui, s'inclou el cànon d' abocament del residu a dipòsit controlat segons el que determina la Llei 8/2008.
La empresa receptora del residu ha de facilitar al constructor la informació necessària per complimentar el certificat de disposició de residus, d'acord amb l'article 5.3 del REAL DECRETO 105/2008.
4.- NORMATIVA DE COMPLIMENT OBLIGATORI
Real Decreto 105/2008, de 1 de febrero, por el que se regula la producción y gestión de los residuos de construcción y demolición
Orden MAM/304/2002, de 8 de febrero, por la cual se publican las operaciones de valorización y eliminación de residuos y la lista europea de residuos.
Corrección de errores de la Orden MAM/304/2002, de 8 de febrero, por la que se publican las operaciones de valorización y eliminación de residuos y lista europea de residuos.
Decret 201/1994, de 26 de juliol, regulador dels enderrocs i altres residus de la construcció.
Real Decreto 108/1991, de 1 de febrero, sobre la prevención y reducción de la contaminación del medio ambiente producida por el amianto.
Decret 161/2001 de 12 de juny, de modificació del Decret 201/1994 de 26 de juliol, regulador dels enderrocs i altres residus de la construcció.
Llei 8/2008, del 10 de juliol, de finançament de les infraestructures de gestió dels residus i dels cànons sobre la disposició del rebuig dels residus.
**F3 - FONAMENTS I CONTENCIONS**
**F32 - MURS DE CONTENCIÓ**
**F325 - FORMIGONAT DE MURS DE CONTENCIÓ**
0.- ELEMENTS QUE CONTEMPLA EL PLEC
F32515G1.
1.- DEFINICIÓ I CONDICIONS DE LES PARTIDES D'OBRA EXECUTADES
Formigonament d'estructures i elements estructurals, amb formigó en massa, armat, per a pretensar, formigó autocompactant i formigó lleuger, de central o elaborat a l'obra en planta dosificadora, que compleixi les prescripcions de la norma EHE, abocat directament des de camió, amb bomba o amb cubilot, i operacions auxiliars relacionades amb el formigonament i la cura del formigó.
S'han considerat els elements a formigonar següents:
- Murs de contenció
L'execució de la unitat d'obra inclou les operacions següents:
Formigonament:
- Preparació de la zona de treball
- Humectació de l'encofrat
- Abocada del formigó
- Compactació del formigó mitjançant vibratge, en el seu cas
- Curat del formigó
CONDICIONS GENERALS:
En l'execució de l'element s'han de complir les prescripcions establertes en la norma EHE-08, en especial les que fan referència a la durabilitat del formigó i les armadures (art.8.2 i 37 de l'EHE-08) en funció de les classes d'exposició.
El formigó estructural ha de fabricar-se en centrals específiques
El formigó col·locat no ha de tenir disgregacions o buits a la massa.
Després del formigonament les armadures han de mantenir la posició prevista a la DT.
La secció de l'element no ha de quedar disminuïda en cap punt per la introducció d'elements de l'encofrat ni d'altres.
L'element acabat ha de tenir una superfície uniforme, sense irregularitats.
Si la superfície ha de quedar vista ha de tenir, a més, una coloració uniforme sense regalims, taques, o elements adherits.
En el cas d'utilitzar matacà, les pedres han de quedar distribuïdes uniformement dins de la massa de formigó sense que es toquin entre elles.
La resistència característica del formigó es comprovarà d'acord amb l'article 86 de l'EHE-08
Les toleràncies d'execució han de complir l'especificat en l'article 5 de l'annex 11 de la norma EHE-08.
Les toleràncies en el recobriment i la posició de les armadures han de complir l'especificat a l'UNE 36831.
No s'accepten toleràncies en el replanteig d'eixos en l'execució de fonaments de mitgeres, buits d'ascensor, passos d'instal·lacions, etc., fora que ho autoritzi explícitament la DF.
MURS DE CONTENCIÓ:
Toleràncies d'execució:
- Replanteig parcial dels eixos: ± 20 mm
- Replanteig total dels eixos: ± 50 mm
- Distància entre junts: ± 200 mm
- Amplària dels junts: ± 5 mm
- Desviació de la vertical (H alçaria del mur):
- H <= 6 m. Extradós: ± 30 mm, Intradós: ± 20 mm
- H > 6 m. Extradós: ± 40 mm, Intradós: ± 24 mm

- Gruix (e):
- e <= 50 cm: + 16 mm, - 10 mm
- e > 50 cm: + 20 mm, - 16 mm
- Murs formigonats contra el terreny: + 40 mm
- Desviació relativa de les superfícies planes intradós o extradós: ± 6 mm/3 m
- Desviació de nivell de l'aresta superior de l'intradós, en murs vistos: ± 12 mm
- Acabat de la cara superior de l'alçat en murs vistos: ± 12 mm/3 m

2.- CONDICIONS DEL PROCÉS D'EXECUCIÓ

FORMIGONAMENT:

Si la superfície sobre la que s'ha de formigonar ha sofert gelada, s'ha d'eliminar prèviament la part afectada.

La temperatura dels elements on es fa l'abocada ha de ser superior als 0°C.

El formigó s'ha de posar a l'obra abans que comenci l'adormiment, i a una temperatura >= 5°C.

La temperatura per a formigonar ha d'estar entre 5°C i 40°C. El formigonament s'ha de suspendre quan es prevegi que durant les 48 h següents la temperatura pot ser inferior a 0°C. Fora d'aquests límits, el formigonament requereix precaucions explícites i l'autorització de la DF En aquest cas, s'han de fer provetes amb les mateixes condicions de l'obra, per a poder verificar la resistència realment assolida.

Si l'encofrat és de fusta, ha de tenir la humitat necessària per tal que no absorbeixi l'aigua del formigó.

No s'admet l'alumini en motlles que hagin d'estar en contacte amb el formigó.

No es procedirà al formigonat fins que la DF doni el vistiplau havent revisat armadures col·locades en posició definitiva.

La DF comprovarà l'absència de defectes significatius en la superfície de formigó. En cas de considerar els defectes inadmissibles d'acord amb el projecte la DF valorarà la reparació.

No es col·locarà en obra capes o tongades de formigó amb un gruix superior al que permeti una compactació completa de la massa

Si l'abocada del formigó es fa amb bomba, la DF ha d'aprovar la instal·lació de bombeig prèviament al formigonament.

No pot transcórrer més d'1,5 hora des de la fabricació del formigó fins el formigonament, a menys que la DF ho cregui convenient per aplicar medis que retardin l'adormiment.

No s'han de posar en contacte formigons fabricats amb tipus de ciments incompatibles entre ells.

L'abocada s'ha de fer des d'una alçària petita i sense que es produeixin disgregacions.

La compactació del formigó es realitzarà mitjançant processos adequats a la consistència de la mescla i de manera que s'eliminin forats i s'eviti la segregació.

S'ha de garantir que durant l'abocat i compactat del formigó no es produeixen desplaçaments de l'armadura.

La velocitat de formigonament ha de ser suficient per assegurar que l'aire no quedi agafat i assenti el formigó.

El formigonament s'ha de suspendre en cas de pluja o de vent fort. Eventualment, la continuació dels treballs, en la forma que es proposi, ha de ser aprovada per la DF.

En cap cas s'ha d'aturar el formigonament si no s'ha arribat a un junt adequat.

Els junts de formigonament han de ser aprovats per la DF abans del formigonat del junt.

En tornar a iniciar el formigonament del junt s'ha de retirar la capa superficial de morter, deixant els granulats al descobert i el junt net. Per a fer-ho no s'han d'utilitzar productes corrosius.

Abans de formigonar el junt s'ha d'humitejar, evitant que es facin tolls d'aigua en el junt.

Es poden utilitzar productes específics (com les resines epoxi) per a l'execució de junts sempre que es justifiqui i es supervisi per la DF.

Un cop reblert l'element no s'ha de corregir el seu aplomat, ni el seu anivellament.

Durant l'adormiment i primer període d'enduriment del formigó cal assegurar el manteniment de la humitat de l'element de formigó mitjançant el curat adequat i d'acord amb EHE-08.

Durant l'adormiment s'han d'evitar sobrecàrregues i vibracions que puguin provocar la fissuració de l'element.

FORMIGÓ ESTRUCTURAL:

La compactació s'ha de realitzar per vibratge. El gruix màxim de la tongada depèn del vibrador utilitzat. S'ha de vibrar fins que s'aconsegueixi una massa compacta i sense que es produeixin disgregacions.

El vibratge ha de fer-se més intens a les zones d'alta densitat d'armadures, a les cantonades i als paraments.

MURS DE CONTENCIÓ:

Si sobre de l'element es recolzen altres estructures, s'ha d'esperar al menys dues hores abans d'executar-los per tal que el formigó de l'element hagi assentat.

3.- UNITAT I CRITERIS D'AMIDAMENT

FORMIGONAMENT:

m3 de volum amidat segons les especificacions de la DT, amb aquelles modificacions i singularitats acceptades prèviament i expressament per la DF.

4.- NORMATIVA DE COMPLIMENT OBLIGATORI

Real Decreto 1247/2008, de 18 de julio, por el que se aprueba la Instrucción de Hormigón Estructural (EHE-08).

5.- CONDICIONS DE CONTROL D'EXECUCIÓ I DE L'OBRA ACABADA

CONTROL D'EXECUCIÓ. OPERACIONS DE CONTROL:

Els punts de control més destacables són els següents:

- Aprovació del pla de formigonat presentat pel contractista.
- Inspecció visual de totes les excavacions abans de la col·locació de les armadures, amb observació de l'estat de neteja i entrada d'aigua en tot el recinte.
- Presa de coordenades i cotes de totes les unitats d'obra abans del formigonat.
- Observació de la superfície sobre la que s'ha d'estendre el formigó i de les condicions d'encofrat. Mesura de les dimensions de totes les unitats estructurals d'obra, entre els encofrats, abans de formigonar.
- Verificació de la correcte disposició de l'armat i de les mesures constructives per tal d'evitar moviments de la ferralla durant el formigonat.
- Inspecció del procés de formigonat amb control, entre d'altres aspectes, de la temperatura i condicions ambientals.
- Control del desencofrat i del procés i condicions de curat.
- Presa de coordenades i cotes dels punts que hagin de rebre prefabricats, després del formigonat.

CONTROL D'EXECUCIÓ. CRITERIS DE PRESA DE MOSTRES:

Els controls s'han de realitzar segons les indicacions de la DF, i el contingut del capítol 17 de la norma EHE-08.

CONTROL D'EXECUCIÓ. INTERPRETACIÓ DE RESULTATS I ACTUACIONS EN CAS D'INCOMPLIMENT:

No es podrà iniciar el formigonat d'un element sense la corresponent aprovació de la DF.

CONTROL DE L'OBRA ACABADA. OPERACIONS DE CONTROL:

Els punts de control més destacables són els següents:

- Inspecció visual de la unitat finalitzada i control de les condicions geomètriques d'acabat, segons l'article 100. Control de l'element construït de l'EHE-08.
- Assaigs d'informació complementària.

De les estructures projectades i construïdes d'acord a la Instrucció EHE-08, en les que els materials i l'execució hagin assolit la qualitat prevista, comprovada mitjançant els controls preceptius, sols necessiten sotmetre's a assaigs d'informació i en particular a proves de càrrega, les incloses en els següents supòsits:

- Quan així ho disposi les Instruccions, reglaments específics d'un tipus d'estructura o el plec de prescripcions tècniques particulars.
- Quan degut a caràcter particular de l'estructura convingui comprovar que la mateixa reuneix certes condicions específiques. En aquest cas el plec de prescripcions tècniques particulars establirà els assaigs oportuns que s'han de realitzar, indicant amb tota precisió la forma de realitzar-los i la manera d'interpretar els resultats.
- Quan a judici de la Direcció Facultativa existeixin dubtes raonables sobre la seguretat, funcionalitat o durabilitat de l'estructura.

CONTROL DE L'OBRA ACABADA. CRITERIS DE PRESA DE MOSTRES:

Els controls s'han de realitzar segons les indicacions de la DF, i el contingut del capítol 17 de la norma EHE-08.

CONTROL DE L'OBRA ACABADA. INTERPRETACIÓ DE RESULTATS I ACTUACIONS EN

CAS D'INCOMPLIMENT:

Si s'aprecien deficiències importants en l'element construït, la DF podrà encarregar assaigs d'informació complementaria (testimonis, ultrasons, escleròmetre) sobre el formigó endurit, per tal de tenir coneixement de les condicions de resistència assolides o altres característiques de l'element formigonat.

**F32B - ARMADURES PER A MURS DE CONTENCIÓ**

0.- ELEMENTS QUE CONTEMPLA EL PLEC

F32B300P.

1.- DEFINICIÓ I CONDICIONS DE LES PARTIDES D'OBRA EXECUTADES

Muntatge i col·locació de l'armadura formada per barres corrugades, malla electrosoldada o conjunt de barres i/o malles d'acer, en formació d'armadura passiva d'elements estructurals de formigó, a l'excavació, a l'encofrat o ancorades a elements de formigó existents, o soldades a perfils d'acer.

S'han considerat les armadures per als elements següents:

- Fonaments

L'execució de la unitat d'obra inclou les operacions següents:

- Preparació de la zona de treball
- Tallat i doblegat de l'armadura
- Neteja de les armadures
- Neteja del fons de l'encofrat
- Col·locació dels separadors
- Muntatge i col·locació de l'armadura
- Subjecció dels elements que formen l'armadura
- Subjecció de l'armadura a l'encofrat

CONDICIONS GENERALS:

Per a l'elaboració, manipulació i muntatge de les armadures s'ha de seguir les indicacions de l'EHE i l'UNE 36831.

Els diàmetres, la forma, les dimensions i la disposició de les armadures han de ser les que s'especifiquen a la DT. El nombre de barres no ha de ser mai inferior a l'especificat a la DT.

Les barres no han de tenir defectes superficials ni esquerdes.

Les armadures han de ser netes, no han de tenir òxid no adherent, pintura, greix ni d'altres substàncies que puguin perjudicar a l'acer, al formigó o a l'adherència entre ells.

La disposició de les armadures ha de permetre un formigonament correcte de la peça, de manera que totes les barres quedin recobertes de formigó.

En barres situades per capes, la separació entre elles ha de permetre el pas d'un vibrador intern.

La secció equivalent de les barres de l'armadura no ha de ser inferior al 95,5% de la secció nominal.

Els empalmaments entre barres han de garantir la transmissió de forces d'una barra a la següent, sense que es produeixin lesions en el formigó proper a la zona d'empalmament.

No hi ha d'haver més empalmaments dels que consten a la DT o autoritzi la DF.

Els empalmaments han de quedar allunyats de les zones on l'armadura treballa a la màxima càrrega.

Els empalmaments es poden realitzar per solapa o per soldadura.

Per a realitzar un altre tipus d'empalmament es requerirà disposar d'assaigs que demostrin que garanteixen de forma permanent una resistència a la ruptura no inferior a la de la menor de les dues barres que s'uneixen i que el moviment relatiu entre elles no sigui superior a 0,1 mm.

L'armat de la ferralla s'ha de realitzar mitjançant lligat amb filferro o per aplicació de soldadura no resistent. La disposició dels punts de lligat ha de complir l'especificat en l'apartat 69.4.3.1 de l'EHE.

La soldadura no resistent, ha de complir l'especificat en l'article 69.4.3.2 de l'EHE, seguint els procediments establerts en la UNE 36832.

La realització dels empalmaments pel que fa al procediment, la disposició dins la peça, la llargària dels solapaments i la posició dels diferents empalmaments en barres properes, ha de seguir les prescripcions de l'EHE, a l'article 69.5.2.

A les solapes no s'han de disposar ganxos ni potes.

L'empalmament per soldadura s'ha de fer seguint les prescripcions de l'article 69.5.2.5 de l'EHE amb els procediments descrits en la UNE 36832.

No es poden disposar empalmaments per soldadura a les zones de forta curvatura de l'armadura.

Queda prohibida la soldadura d'armadures galvanitzades o amb recobriments epoxídics.

Els empalmaments mitjançant dispositius mecànics d'unió, s'han de realitzar segons les especificacions de la DT i les indicacions del fabricant, en qualsevol cas, s'ha de complir l'especificat en l'article 69.5.2.6 de l'EHE.

Les armadures han d'estar subjectades entre elles i a l'encofrat de manera que mantinguin la seva posició durant l'abocada i la compactació del formigó.

Les armadures d'espera han d'estar subjectades a l'engraellat dels fonaments.

La DF ha d'aprovar la col·locació de les armadures abans de començar el formigonament.

Per a qualsevol classe d'armadures passives, inclosos els estreps, el recobriment no ha de ser inferior, en cap punt, als valors determinats en la taula 37.2.4. de la norma EHE, en funció de la classe d'exposició ambiental a que es sotmetrà el formigó armat, segons el que indica l'article 8.2.1 de la mateixa norma.

Els sistemes auxiliars per a l'armat de la peça formats per barres o filferros, encara que no formen part de l'armadura, han de complir els recobriments mínims, a efectes de garantir la durabilitat de la peça.

Distància lliure armadura parament: >= D màxim, >= 0,80 granulat màxim (on: D diàmetre armadura principal o diàmetre equivalent)

Recobriment en peces formigonades contra el terreny: >= 70 mm

Distància lliure barra doblegada - parament: >= 2 D

La realització dels ancoratges de les barres al formigó, pel que fa a la forma, posició dins la peça i llargària de les barres ha de seguir les prescripcions de l'EHE, article 69.5.1.

Toleràncies d'execució:

- Llargària solapa: - 0 mm, + 50 mm
- Llargària d'ancoratge i solapa: -0,05L (<= 50 mm, mínim 12 mm), + 0,10 L (<=50 mm)
- Posició:
- En series de barres paral·leles: ± 50 mm
- En estreps i cèrcols: ± b/12 mm

(on b es el costat menor de la secció de l'element)

Les toleràncies en el recobriment i la posició de les armadures han de complir l'especificat a l'UNE 36831.

BARRES CORRUGADES:

Es poden col·locar en contacte tres barres, com a màxim, de l'armadura principal i quatre en el cas de peces comprimides, formigonades en posició vertical, on no sigui necessari realitzar empalmaments en les armadures.

El diàmetre equivalent del grup de les barres no ha de ser de més de 50 mm. (on diàmetre equivalent es el de la secció circular equivalent a la suma de les seccions de les barres que formen el grup).

Si la peça ha de suportar esforços de compressió i es formigona en posició vertical, el diàmetre equivalent no ha de ser de més de 70 mm.

No s'han de solapar barres de D >= 32 mm sense justificar satisfactòriament el seu comportament.

Els empalmaments per solapa de barres agrupades han de complir l'article 69.5.2.3 de l'EHE.

Es prohibeix l'empalmament per solapa en grups de quatre barres.

En la zona de solapament s'ha de disposar armadures transversals amb secció igual o superior a la secció de la barra solapada més gran.

Distància lliure vertical i horitzontal entre 2 barres aïllades consecutives: >= D màxim, >= 1,25 granulat màxim, >= 20 mm

Distància entre els centres dels empalmaments de barres consecutives, segons direcció de l'armadura: >= longitud bàsica d'ancoratge (Lb)

Distància entre les barres d'un empalmament per solapa: <= 4 D

Distància entre barres traccionades empalmades per solapa: <= 4 D, >= D màxim, >= 20 mm, >= 1,25 granulat màxim

Llargària solapa: a x Lb neta:

(on: a coeficient indicat en la taula 69.5.2.2 de l'EHE; Lb neta valor de la taula 69.5.1.2 de la EHE).

MALLA ELECTROSOLDADA:

El empalmament per solapa de malles electrosoldades ha de complir l'especificat en l'article 69.5.2.4 de l'EHE.

Llargària de la solapa en malles acoblades: a x Lb neta:

- Ha de complir, com a mínim: >= 15 D, >= 20 cm

(on: a es el coeficient de la taula 69.5.2.2 de l'EHE; Lb neta valor de la taula 69.5.1.4 de l'EHE)

Llargària de la solapa en malles superposades:

- Separació entre elements solapats (longitudinal i transversal) > 10 D: 1,7 Lb
- Separació entre elements solapats (longitudinal i transversal) <= 10 D: 2,4 Lb

2.- CONDICIONS DEL PROCÉS D'EXECUCIÓ

CONDICIONS GENERALS:

El doblegat de les armadures s'ha de fer a temperatura ambient, mitjançant doblegadores mecàniques i a velocitat constant, amb l'ajut de mandrí, de manera que es garanteixi una curvatura constant en tota la zona.
No s'han d'adreçar colzes excepte si es pot verificar que no es faran malbé.
S'han de col·locar separadors per a garantir el recobriment mínim i no han de produir fissures ni filtracions al formigó. La disposició dels separadors ha de complir l'especificat en la taula 69.8.2 de l'EHE-08
Els separadors han d'estar expressament dissenyats per a aquesta finalitat i han de complir l'especificat en l'article 37.2.5 de l'EHE.
Es prohibeix l'ús de fusta o qualsevol material residual de construcció (maó, formigó, etc.). Si han de quedar vistos, no poden ser metàl·lics.
En cas de realitzar soldadures s'han de seguir les disposicions de la norma UNE 36832 i les han d'executar operaris qualificats d'acord amb la normativa vigent.
3.- UNITAT I CRITERIS D'AMIDAMENT
BARRES CORRUGADES:
kg de pes calculat segons les especificacions de la DT, d'acord amb els criteris següents:
- El pes unitari per al seu càlcul ha de ser el teòric
- Per a poder utilitzar un altre valor diferent del teòric, cal l'acceptació expressa de la DF.
- El pes s'obtindrà amidant la llargària total de les barres (barra+cavalcament)
- L'escreix d'amidament corresponent als retalls està incorporat al preu de la unitat d'obra com a increment del rendiment (1,05 kg de barra d'acer per kg de barra ferrallada, dins de l'element compost)
MALLA ELECTROSOLDADA:
m2 de superfície amidada segons les especificacions de la DT.
Aquest criteri inclou les pèrdues i increments de material corresponents a retalls i empalmaments.
4.- NORMATIVA DE COMPLIMENT OBLIGATORI
NORMATIVA GENERAL:
Real Decreto 314/2006, de 17 de marzo, por el que se aprueba el Código Técnico de la Edificación Parte 2. Documento Básico de Seguridad estructural DB-SE.
Real Decreto 1247/2008, de 18 de julio, por el que se aprueba la Instrucción de Hormigón Estructural (EHE-08).
5.- CONDICIONS DE CONTROL D'EXECUCIÓ I DE L'OBRA ACABADA
OPERACIONS DE CONTROL:
Els punts de control més destacables són els següents:
- Recepció i aprovació del informe d'especejament per part del contractista.
- Inspecció abans del formigonat de totes les unitats d'obra estructurals amb observació dels següents punts:
- Tipus, diàmetre, longitud i disposició de les barres i malles col·locades.
- Rectitud.
- Lligams entre les barres.
- Rigidesa del conjunt.
- Netedat dels elements.
CRITERIS DE PRESA DE MOSTRES:
Bàsicament el control de l'execució està confiat a la inspecció visual de les persones que l'exerceixen, amb la qual cosa el seu bon sentit, coneixements tècnics i experiència son fonamentals per aconseguir el nivell de qualitat previst.
INTERPRETACIÓ DE RESULTATS I ACTUACIONS EN CAS D'INCOMPLIMENT:
Desautorització del formigonat fins que no es prenguin les mesures de correcció adequades.

**F32D - ENCOFRAT PER A MURS DE CONTENCIÓ**

0.- ELEMENTS QUE CONTEMPLA EL PLEC
F32DD103.
1.- DEFINICIÓ I CONDICIONS DE LES PARTIDES D'OBRA EXECUTADES
Muntatge i desmuntatge dels elements metàl·lics, de fusta, de cartró, o altres materials que formen el motlle on s'abocarà el formigó.
L'execució de la unitat d'obra inclou les operacions següents:
- Neteja i preparació del pla de recolzament
- Muntatge i col·locació dels elements de l'encofrat
- Pintat de les superfícies interiors de l'encofrat amb un producte desencofrant
- Tapat dels junts entre peces
- Col·locació dels dispositius de subjecció i travament
- Aplomat i anivellament de l'encofrat
- Disposició d'obertures provisionals a la part inferior de l'encofrat, quan calgui
- Humectació de l'encofrat, si és de fusta
- Desmuntatge i retirada de l'encofrat i de tot el material auxiliar
La partida inclou totes les operacions de muntatge i desmuntatge de l'encofrat.
CONDICIONS GENERALS:
Abans dels seu muntatge s'haurà de disposar d'un projecte del cindri on han de quedar reflectits com a mínim:
- Justificació de la seva seguretat, límit de les deformacions abans i després del formigonat
- Plànols executius del cindri i els seus components
- Plec de prescripcions tècniques del cindri i els seus elements com perfils metàl·lics, tubs, grapes, etc..
S'ha de disposar d'un procediment escrit per al muntatge i desmuntatge del cindri o apuntalament on figurin els requisits per a la seva manipulació, ajust, contrafletxa, càrregues, desclavament i desmantellament.
La DF disposarà d'un certificat on es garanteixi que els seus components compleixen amb les especificacions del plec de condicions tècniques.
Els elements que formen l'encofrat i les seves unions han de ser suficientment rígids i resistents per a garantir les toleràncies dimensionals i per a suportar, sense assentaments ni deformacions perjudicials, les accions estàtiques i dinàmiques que comporta el seu formigonament i compactació.
Es prohibeix l'ús d'alumini en motlles que hagin d'estar en contacte amb el formigó, excepte quan es faciliti a la DF certificat emès per una entitat de control, conforme els panells han rebut tractament superficial que eviti la reacció amb els àlcalis del ciment
L'interior de l'encofrat ha d'estar pintat amb desencofrant abans del muntatge, sense que hi hagi regalims. La DF ha d'autoritzar, en cada cas, la col·locació d'aquests productes.
El desencofrant no ha d'impedir la ulterior aplicació de revestiment ni la possible execució de junts de formigonament, especialment quan siguin elements que posteriorment s'hagin d'unir per a treballar solidàriament.
Abans de l'aplicació, es facilitarà a la DF. certificat on es reflecteixin les característiques del desencofrant i dels possibles efectes sobre el formigó
No s'ha d'utilitzar gas-oil, greixos o similars com a desencofrants.
S'han d'utilitzar vernissos antiadherents a base de silicones o preparats d'olis solubles en aigua o greixos en dissolució.
Els encofrats hauran de complir les característiques següents:
- Estanquitat dels junts entre panells, evitant fuites d'aigua o beurada
- Resistència a la pressió del formigó fresc i als efectes de la compactació mecànica
- Alineació i verticalitat, especialment al creuament de pilars i sostres
- Manteniment geomètric dels panells, motlles i encofrats, amb absència d'esbombaments fora de toleràncies
- Neteja de les cares interiors evitant residus propis de l'activitat
- Manteniment de característiques que permetin textures i acabats específics del formigó
Ha d'estar muntat de manera que permeti un desencofratge fàcil, que s'ha de fer sense xocs ni sotragades.
Ha de portar marcada l'alçària per a formigonar.
Abans de començar a formigonar, el contractista ha d'obtenir de la DF l'aprovació per escrit de l'encofrat.
El nombre de puntals de suport de l'encofrat i la seva separació depèn de la càrrega total de l'element. Han d'anar degudament travats en tots dos sentits.
Els cindris s'estabilitzaran en les dues direccions per a que l'apuntalament resisteixi els esforços horitzontals produïts durant l'execució dels sostres, podent-se utilitzar els següents procediments:
- Travament dels puntals en ambdues direccions amb tubs o abraçadores, resistint les empentes horitzontals i un 2% com a mínim de les càrregues verticals
- Transmissió d'esforços a pilars o murs, comprovant que disposen de la capacitat resistent i rigidesa suficients
- Disposició de torres de cindri a ambdues direccions i a les distàncies adients
S'han d'adoptar les mesures oportunes per a què els encofrats i motlles no impedeixin la lliure retracció del formigó.
Cap element d'obra podrà ser desencofrat sense l'autorització de la DF.
El desencofrat de costers verticals d'elements de petit cantell, podrà fer-se als tres dies de formigonada la peça, si durant aquest interval no s'han produït temperatures baixes o d'altres causes que puguin alterar el procediment normal d'enduriment del formigó. Els costers verticals d'elements de gran cantell o els costers horitzontals no s'han de retirar abans dels set dies, amb les mateixes salvetats anteriors.
La DF podrà reduir els terminis anteriors quan ho consideri oportú.
En obres d'importància i que no es tingui l'experiència de casos similars o quan els perjudicis que es puguin derivar d'una fissuració prematura fossin grans, s'han de fer assaigs d'informació que determinin la resistència real del formigó per a poder fixar el moment de desencofrat.
No s'han de reblir els cocons o defectes que es puguin apreciar al formigó al desencofrar, sense l'autorització de la DF.
Els filferros i ancoratges de l'encofrat que hagin quedat fixats al formigó s'han de tallar al ras del parament.
En encofrats amb possibilitat de moviment durant l'execució (trepants o lliscants) la DF podrà exigir una proba sobre un prototip, prèviament a la seva utilització a l'estructura, per tal de poder avaluar el seu comportament durant l'execució
Si s'utilitzen taulers de fusta, els junts entre aquests han de permetre l'entumiment de les mateixes per la humitat del reg i del formigó, sense que deixin fugir pasta o beurada durant el formigonament, ni reprodueixin esforços o deformacions anormals. Per a evitar-ho es podrà autoritzar un segellant adient
Toleràncies generals de muntatge i deformacions de l'encofrat pel formigonament:
- Moviments locals de l'encofrat: <= 5 mm
- Moviments del conjunt (L=llum): <= L/1000
- Planor:
- Formigó vist: ± 5 mm/m, ± 0,5% de la dimensió
- Per a revestir: ± 15 mm/m
Toleràncies particulars de muntatge i deformacions de l'encofrat per al formigonament:

| Replanteig eixos | Dimensions | Aplomat | Horitzontalitat |
|---|---|---|---|
| | Parcial | Total | | |
| Rases i pous | ± 20 mm | ± 50 mm | - 30 mm | ± 10 mm | - |
| | | | + 60 mm | | |
| Murs | ± 20 mm | ± 50 mm | ± 20 mm | ± 20 mm | ± 50 mm |
| Recalçats | ± 20 mm | ± 50 mm | - | ± 20 mm | - |
| Riostres | ± 20 mm | ± 50 mm | ± 20 mm | ± 10 mm | - |
| Basaments | ± 20 mm | ± 50 mm | ± 10 mm | ± 10 mm | - |
| Enceps | ± 20 mm | ± 50 mm | ± 20 mm | ± 10 mm | - |
| Pilars | ± 20 mm | ± 40 mm | ± 10 mm | ± 10 mm | - |
| Bigues | ± 10 mm | ± 30 mm | ± 0,5 % | ± 2 mm | - |
| Llindes | - | - | ± 10 mm | ± 5 mm | - |
| Cèrcols | - | - | ± 10 mm | ± 5 mm | - |
| Sostres | ± 5mm/m | ± 50 mm | - | - | - |
| Lloses | - | ± 50 mm | - 40 mm | ± 2 % | ± 30 mm/m |
| | | | + 60 mm | | |
| Membranes | - | ± 30 | - | - | - |
| Estreps | - | ± 50 mm | ± 10 mm | ± 10 mm | - |

MOTLLES RECUPERABLES:
Els motlles s'han de col·locar ben alineats, de manera que no suposin una disminució de la secció dels nervis de l'estructura.
No han de tenir deformacions, cantells trencats ni fissures.
El desmuntatge dels motlles s'ha de fer tenint cura de no fer malbé els cantells dels nervis formigonats.
Els motlles ja usats i que han de servir per a unitats repetides, s'han de netejar i rectificar.
FORMIGÓ PRETENSAT:
Els encofrats pròxims a les zones d'ancoratge han de tenir la rigidesa necessària per a que els eixos dels tendons es mantinguin normals als ancoratges.
Els encofrats i motlles han de permetre les deformacions de les peces en ells formigonades i han de resistir la distribució de càrregues durant el tesat de les armadures i la transmissió de l'esforç de pretesat al formigó.
El desmuntatge del cindri és realitzarà d'acord amb el programa previst, que haurà d'estar d'acord amb el tesat de les armadures.
FORMIGÓ VIST:
Les superfícies de l'encofrat en contacte amb les cares que han de quedar vistes, han de ser llises, sense rebaves ni irregularitats.
S'han de col·locar angulars metàl·lics a les arestes exteriors de l'encofrat o qualsevol altre procediment eficaç per a que les arestes vives del formigó resultin ben acabades.
La DF podrà autoritzar la utilització de matavius per a aixamfranar les arestes vives.
2.- CONDICIONS DEL PROCÉS D'EXECUCIÓ
CONDICIONS GENERALS:
Abans de formigonar s'ha d'humitejar l'encofrat, en el cas que sigui de fusta per evitar que absorbeixi l'aigua continguda al formigó, i s'ha de comprovar la situació relativa de les armadures, el nivell, l'aplomat i la solidesa del conjunt
No s'han de transmetre a l'encofrat vibracions de motors.
La col·locació dels encofrats s'ha de fer de forma que s'eviti malmetre estructures ja construïdes.
El subministrador dels puntals ha de justificar i garantir les seves característiques i les condicions en que s'han d'utilitzar.
Si l'element s'ha de pretensar, abans del tesat s'han de retirar els costers dels encofrats i qualsevol element dels mateixos que no sigui portant de l'estructura.
En el cas que els encofrats hagin variat les seves característiques geomètriques per haver patit desperfectes, deformacions, guerxaments, etc, no s'han de forçar per a que recuperin la seva forma correcta.
Quan entre la realització de l'encofrat i el formigonament passin més de tres mesos, s'ha de fer una revisió total de l'encofrat, abans de formigonar.
El formigonat s'ha de fer durant el període de temps en el que el desencofrant sigui actiu.
Per al control del temps de desencofrat, s'han d'anotar a l'obra les temperatures màximes i mínimes diàries mentre durin els treballs d'encofrat i desencofrat, així com la data en què s'ha formigonat cada element.
El desencofrat de l'element s'ha de fer sense cops ni sotragades.
El desencofrat i desmuntatge del cindri no es realitzarà fins que el formigó assoleixi la resistència necessària per a suportar amb seguretat i sense excessives deformacions els esforços als que estarà sotmès amb posterioritat.
Es posarà especial cura durant el desencofrat en la retirada de qualsevol element que pugui impedir el lliure moviment de les juntes de retracció, assentament o dilatació així com de les articulacions.
No es retirarà cap puntal sense l'autorització prèvia de la DF.
No es desapuntalarà de forma sobtada, i es prendran precaucions que impedeixin l'impacte dels sotaponts i puntals als sostres.
ELEMENTS VERTICALS:
Per a facilitar la neteja del fons de l'encofrat s'han de disposar obertures provisionals a la part inferior de l'encofrat.
S'han de preveure a les parets laterals dels encofrats finestres de control que permetin la compactació del formigó. Aquestes obertures s'han de disposar amb un espaiament vertical i horitzontal no més gran d'un metro, i es tancaran quan el formigó arribi a la seva alçària.
En èpoques de vents forts s'han d'atirantar amb cables o cordes els encofrats dels elements verticals d'esveltesa més gran de 10.
ELEMENTS HORITZONTALS:
Els encofrats d'elements rectes o plans de més de 6 m de llum lliure, s'han de disposar amb la contrafletxa necessària per a que, desencofrat i carregat l'element, aquest conservi una lleugera concavitat a l'intradós. Aquesta contrafletxa sol ser de l'ordre d'una mil·lèsima de la llum.
Els puntals es col·locaran sobre soles de repartiment quan es transmetin càrregues al terreny o a sostres alleugerits. Quan aquest estiguin sobre el terreny cal assegurar que no assentaran.
Els puntals s'han de travar en dues direccions perpendiculars
Els puntals han de poder transmetre la força que rebin i permetre finalment un desapuntalat senzill
Als ponts s'haurà d'assegurar que les deformacions del cindri durant el formigonat no afecti negativament a altres parts de l'estructura executades amb anterioritat.
En èpoques de pluges fortes s'ha de protegir el fons de l'encofrat amb lones impermeabilitzades o plàstics.

3.- UNITAT I CRITERIS D'AMIDAMENT
m2 de superfície amidada segons les especificacions de la DT i que es trobi en contacte amb el formigó.
Aquest criteri inclou els apuntalaments previs, els elements auxiliars per a muntatge de l'encofrat i els elements d'acabat de les cantonades per a formigó vist, com ara matavius o altres sistemes, així com la recollida, neteja i condicionament dels elements utilitzats.
La superfície corresponent a forats interiors s'ha de deduir de la superfície total d'acord amb els criteris següents:
- Obertures <= 1 m2: No es dedueixen
- Obertures > 1 m2: Es dedueix el 100%
Als forats que no es dedueixin, l'amidament inclou l'encofrat necessari per a conformar el perímetre dels forats. En cas de deduir-se el 100% del forat, cal amidar també l'encofrat necessari per a conformar el perímetre dels forats.
4.- NORMATIVA DE COMPLIMENT OBLIGATORI
NORMATIVA GENERAL:
Real Decreto 1247/2008, de 18 de julio, por el que se aprueba la Instrucción de Hormigón Estructural (EHE-08).
* Orden de 6 de febrero de 1976 por la que se aprueba el Pliego de prescripciones técnicas generales para obras de carreteras y puentes (PG 3/75)

**F6 - TANCAMENTS I DIVISÒRIES**

**F61 - PARETS I ENVANS D'OBRA DE FÀBRICA**

**F618 - PARETS DE BLOCS DE MORTER DE CIMENT**

0.- ELEMENTS QUE CONTEMPLA EL PLEC
F6184G6L.
1.- DEFINICIÓ I CONDICIONS DE LES PARTIDES D'OBRA EXECUTADES
Formació de paret de 2,5 m d'alçària com a màxim, amb blocs de morter de ciment per a revestir o d'una o dues cares vistes, col·locats amb morter.
L'execució de la unitat d'obra inclou les operacions següents:
- Replanteig
- Col·locació de les mires en les cantonades i estesa del fil entre mires
- Col·locació de les peces
- Repàs dels junts i neteja del parament
CONDICIONS GENERALS:
No pot ser estructural.
L'element ha de ser estable, resistent, pla i aplomat.
Les peces han d'estar col·locades a trencajunt i les filades han de ser horitzontals.
La paret ha d'estar formada per peces senceres, excepte a les singularitats, on poden haver-hi peces de mig bloc, si el tipus de bloc es foradat, o de 3/4 o mig bloc, si es massís.
A totes les singularitats, els junts han de coincidir amb el modulat general.
Els junts horitzontals han d'estar plens i enrasats i si el tipus de bloc és encadellat, els verticals, si la DF no fixa cap altra condició.
L'acord amb d'altres parets ha d'estar fet sense travar els blocs. La unió cal que estigui feta amb elements auxiliars, d'acord amb els criteris fixats per la DF.
Les peces que formen els brancals, els junts de control i l'acord amb d'altres parets i paredons, han d'estar reblerts de formigó en tota l'alçària de la paret.
Hi ha d'haver un junt de control a les cantonades.
En els acords amb un sostre o amb qualsevol altre element estructural superior, cal que hi hagi un espai de 2 cm entre l'última filada i aquell element. Aquest espai s'ha d'haver reblert amb un material d'elasticitat compatible amb la deformació prevista del sostre, un cop l'estructura hagi adoptat les deformacions previstes, i mai abans de 24 h d'haver fet la paret.
Les obertures han de portar una llinda resistent.
Si hi ha regates, cal que siguin fetes amb màquina.
Junts de control:
- Separació: <= 12 m, <= 2 x alçària paret
- Separació en zones de grau sísmic >= VI: <= 5 m
Gruix dels junts:
- Verticals: 0,6 cm
- Horitzontals: <= 1,2 cm
Distància de l'última filada al sostre: 2 cm
Toleràncies d'execució:
- Replanteig d'eixos:
- Parcials: ± 10 mm
- Extrems: ± 20 mm
- Distància entre obertures: ± 20 mm
- Alçària: ± 15 mm/3 m, ± 25 mm/total
- Aplomat: ± 10 mm/3 m, ± 30 mm/total
- Gruix dels junts:
- Horitzontals: + 2 mm
- Verticals: ± 2 mm
- Distància entre l'última filada i el sostre: ± 5 mm
- Planor de les filades:
- Paret vista: ± 5 mm/2 m
- Paret per a revestir: ± 10 mm/2 m
- Horitzontalitat de les filades: ± 15 mm/total
- Paret vista: ± 2 mm/m
- Paret per a revestir: ± 3 mm/m
2.- CONDICIONS DEL PROCÉS D'EXECUCIÓ
S'ha de treballar a una temperatura ambient que oscil·li entre els 5°C i els 40°C i sense pluges si la paret és exterior. Si es sobrepassen aquests límits, s'ha de revisar l'obra executada 48 h abans i s'han d'enderrocar les parts afectades.
Si la paret és exterior i el vent superior a 50 km/h, s'han de suspendre els treballs i assegurar les parts que s'han fet.
L'obra s'ha d'aixecar, si és possible, per filades senceres.
S'ha d'humitejar el bloc per col·locar només a la zona dels junts. Si el bloc conté additiu hidrofugant no s'ha d'humitejar.
Les peces que s'han de reblir de formigó, han de tenir la humitat necessària, abans de l'abocada, perquè no absorbeixin l'aigua del formigó. Si el bloc conté additiu hidrofugant, no s'ha d'humitejar.
El formigó dels brancals, dels junts de control i dels acords, s'ha d'abocar cada 5 filades, com a màxim, i ha de quedar compactat i sense buits dintre de les peces.
3.- UNITAT I CRITERIS D'AMIDAMENT
m2 de superfície amidada segons les especificacions de la DT.
Amb deducció de la superfície corresponent a obertures, d'acord amb els criteris següents:
- Obertures <= 2 m2: No es dedueixen
- Obertures > 2 m2 i <= 4 m2: Es dedueixen el 50%
- Obertures > 4 m2: Es dedueixen el 100%
Als forats que no es dedueixin, o que es dedueixin parcialment, l'amidament inclou la feina de fer els retorns, com brancals. En cas de deduir-se el 100% del forat cal amidar també aquests paraments.
Aquests criteris inclouen la col·locació dels elements que configuren l'obertura, com és ara bastiments, excepte en el cas de forats de més de 4,00 m2 en què aquesta col·locació es compta a part.
4.- NORMATIVA DE COMPLIMENT OBLIGATORI
No hi ha normativa de compliment obligatori.

**F6A - REIXATS I TANQUES LLEUGERES**

**F6A1 - REIXATS**

1.- DEFINICIÓ I CONDICIONS DE LES PARTIDES D'OBRA EXECUTADES
Col·locació de reixat de malla d'acer i de la porta formada per perfils metàl·lics i malla electrosoldada.
S'han considerat les unitats d'obra següents:
- Reixat amb malla de torsió senzilla
- Reixat amb bastidor o sense i malla electrosoldada, malla ondulada o entramat metàl·lic
- Reixat amb doble ballesta superior i malla electrosoldada galvanitzada i plastificada.
- Porta de fulles batents formada per perfils metàl·lics, malla electrosoldada, ondulada o de torsió, mecanismes i muntants de suport.
- Porta corredissa formada per bastidor de tub, malla electrosoldada i guia inferior amb rodet.
S'han considerat les formes de col·locació del reixat següents:
- Amb pals de tub col·locats sobre daus de formigó
- Ancorat a l'obra
- Amb platines i fixat mecànicament a l'obra
L'execució de la unitat d'obra inclou les operacions següents:
Reixat:
- Replanteig
- Col·locació de l'element
- Formació de les bases per als suports, o del forat en l'obra
- Col·locació dels elements que formen el reixat
- Tesat del conjunt
- Replanteig
- Col·locació dels muntants sobre daus de formigó, ancorats a l'obra o sobre platines
- Col·locació dels elements que formen el reixat
Porta de fulles batents:
- Replanteig
- Fonamentació dels muntants (excavació del pou i reblert amb formigó) o ancoratge a obres de fàbrica
- Muntatge de la porta
- Falcat provisional
- Col·locació dels mecanismes
- Neteja i protecció
Porta corredissa:
- Replanteig
- Fixació de la guia inferior
- Fixació dels bastiments laterals
- Muntatge de la porta
- Col·locació dels mecanismes
- Neteja i protecció del conjunt
REIXAT
La tanca ha de quedar ben fixada al suport. Ha d'estar aplomada i amb els angles i els nivells previstos.
Els muntants han de quedar verticals, independentment del pendent del terreny.
Quan ha d'anar col·locada sobre daus de formigó, els suports s'han d'ancorar a aquestes bases que no han de quedar visibles.
La llargària de l'ancoratge dels suports ha de ser l'especificada a la DT.
Toleràncies d'execució:
- Distància entre suports:
- Reixa amb malla de torsió senzilla: ± 20 mm
- Reixa amb bastidor de 2x1,8 m: ± 2 mm
- Reixa amb bastidor de 2,5x1,5 m; 2,65x1,5 m o 2,65x1,8 m: ± 5 mm
- Replanteig: ± 10 mm
- Nivell: ± 5 mm
- Aplomat: ± 5 mm
REIXAT AMB MALLA DE TORSIÓ SENZILLA:
La tanca ha de tenir muntants de tensió i de reforç repartits uniformement als trams rectes i a les cantonades.
Aquests muntants han d'estar reforçats amb tornapuntes.
Distància entre els suports tensors: 30 - 48 m
Nombre de cables tensors: 3
Nombre de grapes de subjecció de la tela per muntant: 7
REIXAT AMB BALLESTA SUPERIOR:
El reixat col·locat ha d'impedir la possibilitat d'escalada o de pas de persones a través seu.
Ha de permetre una bona visibilitat de l'entorn immediat.
PORTES:
La porta ha d'obrir i tancar correctament.
Ha d'estar aplomada i al nivell previst.
Ha de quedar al mateix pla que la resta del tancament. El moviment de la porta no ha de produir deformacions al conjunt del tancament.
No ha de gravitar cap tipus de càrrega sobre el bastiment.
El conjunt no ha de tenir deformacions, cops, despreniments ni d'altres defectes superficials.
La porta batent ha de quedar subjecta a les columnes de fixació laterals, d'acord amb les especificacions del fabricant. A la porta corredissa, hi ha de quedar col·locada la columna de topall i la guia superior. Els mecanismes de lliscament han d'estar col·locats.
En la porta corredissa, el mecanisme de lliscament ha de garantir un accionament suau i silenciós.
La guia inferior, per al desplaçament de la porta corredissa, ha de quedar encastada al paviment.
Franquícia de la fulla al paviment: >= 8 mm, <= 12 mm
Franquícia de la fulla al bastiment: <= 4 mm
Toleràncies d'execució:
- Replanteig: ± 10 mm
- Nivell: ± 3 mm
- Aplomat: ± 3 mm
2.- CONDICIONS DEL PROCÉS D'EXECUCIÓ
REIXAT
Durant tot el procés constructiu, s'ha de garantir la protecció contra les empentes i els impactes per mitjà d'ancoratges i s'ha de mantenir l'aplomat amb l'ajuda d'elements auxiliars.
PORTES:
El bastiment s'ha de muntar amb elements que mantinguin el seu aplomat i el seu nivell fins que quedi ben travat.
Totes les fixacions de manyeria s'han de fer amb cargols o amb soldadura.
3.- UNITAT I CRITERIS D'AMIDAMENT
REIXAT
m de llargària amidada segons les especificacions de la DT.
PORTES:
Unitat amidada segons les especificacions de la DT.
4.- NORMATIVA DE COMPLIMENT OBLIGATORI
No hi ha normativa de compliment obligatori.
5.- CONDICIONS DE CONTROL D'EXECUCIÓ I DE L'OBRA ACABADA
CONTROL D'EXECUCIÓ. OPERACIONS DE CONTROL:
Els punts de control més destacables són els següents:
- Comprovació topogràfica de la situació de la tanca.
- Inspecció visual de l'estat general de la tanca.
- Comprovació manual de la resistència d'arrencada en un 10 % dels suports. Es tracta de moure manualment el suport sense observar desplaçaments a la base de fonamentació.
CONTROL D'EXECUCIÓ. CRITERIS DE PRESA DE MOSTRES:
Els controls es realitzaran segons les indicacions de la DF. Els controls es fonamenten en la inspecció visual i per tant, en l'experiència de l'inspector en aquest tipus de control.
CONTROL D'EXECUCIÓ. INTERPRETACIÓ DE RESULTATS I ACTUACIONS EN CAS D'INCOMPLIMENT:
Els tancaments amb malla hauran d'ajustar-se a les especificacions del plec, tant en el que fa referència a la malla pròpiament dita com en els elements auxiliars (suports i accessoris).
Correcció per part del contractista de les irregularitats observades en els suports de la tanca. En cas d'observar deficiències, s'ampliarà el control, en primer lloc fins a un 20 % dels suports, i en cas de mantenir-se les irregularitats, es passarà a realitzar control sobre el 100 % de les unitats.
CONTROL DE L'OBRA ACABADA. OPERACIONS DE CONTROL:
Inspecció visual de la unitat acabada.
CONTROL DE L'OBRA ACABADA. CRITERIS DE PRESA DE MOSTRES:
En la unitat acabada han de realitzar-se, les comprovacions i probes de servei previstes en projecte i/o ordenades per DF conjuntament amb les exigides per la normativa vigent.
CONTROL DE L'OBRA ACABADA. INTERPRETACIÓ DE RESULTATS I ACTUACIONS EN
CAS D'INCOMPLIMENT:
Correcció per part del contractista de les irregularitats observades.

**F9 - PAVIMENTS**

**F92 - SUBBASES**

**F921 - SUBBASES DE TOT-U**

5.- CONDICIONS DE CONTROL D'EXECUCIÓ I DE L'OBRA ACABADA
CONTROL D'EXECUCIÓ. OPERACIONS DE CONTROL:
Es considera com un lot de control el menor que resulti d'aplicar els 3 criteris següents aplicats sobre una tongada:
- Una longitud de 500 de calçada
- Una superfície de 3.500 m2 de calçada
- La fracció construïda diàriament
Les tasques de control a realitzar són les següents:
- Inspecció visual del material a la descàrrega dels camions, retirant el que presenti restes de terra vegetal, matèria orgànica o pedres de grandària superior a l'admissible.
- Inspecció visual de l'estat de la superfície sobre la que s'ha d'estendre la capa.
- Presa de coordenades i cotes a banda i banda i sobre l'eix de la capa, i control de l'amplada de la tongada estesa, cada 10 m lineals com a màxim.
- Execució d'un tram de prova que, a efectes de control, es tractarà com un lot d'execució.
- Comprovació de les toleràncies d'execució i control de la superfície sobre la que s'ha d'estendre la capa. Inspecció visual de l'estat de la superfície després del pas d'un camió carregat sobre ella.
- Control de l'estesa: comprovació visual del gruix, amplada i pendent transversal de les tongades d'execució i control de la temperatura ambient.
- Control de compactació. Es realitzaran 7 determinacions de la humitat i densitat in-situ.

- Assaig de placa de càrrega (NLT 357), sobre cada lot. En la zona d'aplicació de la placa es determinarà la humitat in-situ.
- Inspecció visual per a detectar punts baixos capaços de retenir aigua.

CONTROL DE L'OBRA ACABADA. OPERACIONS DE CONTROL:
Les tasques de control a realitzar són les següents:
- Comparació entre la rasant acabada i l'establerta en el projecte: comprovació de l'existència de ruptura de peralt; comprovació de l'amplada de la capa; revisió dels cantells de perfils transversals.
- Control de la regularitat superficial mitjançant la determinació de l'índex de regularitat internacional (IRI) (NLT 330).

CRITERIS DE PRESA DE MOSTRES:
S'han de seguir els criteris que en cada cas, indiqui la DF. Els punts de control de densitat i humitat han d'estar uniformement repartits en sentit longitudinal i aleatòriament distribuïts en la secció transversal de la tongada.
CONTROL D'EXECUCIÓ. INTERPRETACIÓ DE RESULTATS I ACTUACIONS EN CAS D'INCOMPLIMENT:
No s'iniciarà l'execució d'aquesta unitat sense la corresponent aprovació del tram de prova per part de la DF.
No es podrà iniciar l'execució de la capa, sense que la superfície sobre la que s'ha d'assentar compleixi les exigències del plec de condicions.
S'aturaran els treballs d'estesa quan la temperatura ambient estigui per sota del límit establert al plec, o quan s'observi que es produeix segregació o contaminació del material.
Les densitats seques obtingudes en la capa compactada hauran de ser iguals o superiors a les especificades en el plec de condicions, en cada un dels punts de la mostra. Es podran admetre un màxim d'un 40% de punts amb resultat un 2% per sota del valor especificat, sempre que la mitjana del conjunt compleixi l'especificat.
En cas d'incompliment, el contractista corregirà la capa executada, per recompactació o substitució del material. En general, es treballarà sobre tota la tongada afectada (lot), a menys que el defecte de compactació estigui clarament localitzat. Els assaigs de comprovació de la compactació s'intensificaran al doble sobre les capes corregides.
El contingut d'humitat de les capes compactades tindrà caràcter informatiu, i no serà per sí mateix causa de rebuig.
El valor del mòdul de compressibilitat (segon cicle) obtingut a la placa de càrrega complirà les limitacions establertes al plec de condicions.
En cas contrari, es recompactarà fins a aconseguir els valors especificats.
Correcció, per part del contractista, dels defectes observats en el control geomètric i de regularitat superficial.
CONTROL DE L'OBRA ACABADA. INTERPRETACIÓ DE RESULTATS I ACTUACIONS EN
CAS D'INCOMPLIMENT:
Correcció, per part del contractista, dels defectes observats en el control geomètric i de regularitat superficial.

**F923 - SUBBASES DE GRANULAT**

0.- ELEMENTS QUE CONTEMPLA EL PLEC
F9233J10,F9231J10.
1.- DEFINICIÓ I CONDICIONS DE LES PARTIDES D'OBRA EXECUTADES
Formació de subbase o base per a paviment, amb tongades compactades de material granular.
L'execució de la unitat d'obra inclou les operacions següents:
- Preparació i comprovació de la superfície d'assentament
- Aportació de material
- Estesa, humectació (si és necessària), i compactació de cada tongada
- Allisada de la superfície de l'última tongada

CONDICIONS GENERALS:
Es pot utilitzar material granular reciclat de residus de la construcció o demolicions, provenint d'una planta legalment autoritzada per el tractament d'aquests residus.
La capa ha de tenir el pendent especificat a la DT o, en el seu defecte, el que especifiqui la DF.
La superfície de la capa ha de quedar plana i a nivell amb les rasants previstes a la DT.
En tota la superfície s'ha d'arribar, com a mínim, al grau de compactació previst expressat com a percentatge sobre la densitat màxima obtinguda en l'assaig Pròctor Modificat (UNE 103501).
Toleràncies d'execució:
- Replanteig de rasants: + 0, - 1/5 del gruix teòric
- Nivell de la superfície: ± 20 mm
- Planor: ± 10 mm/3 m

2.- CONDICIONS DEL PROCÉS D'EXECUCIÓ
La capa no s'ha d'estendre fins que s'hagi comprovat que la superfície sobre la que ha d'assentar-se té les condicions de qualitat i formes previstes, amb les toleràncies establertes. Si en aquesta superfície hi ha defectes o irregularitats que excedeixen les tolerables, s'han de corregir abans de l'execució de la partida d'obra, d'acord amb les instruccions de la DF.
No s'ha d'estendre cap tongada mentre no s'hagi comprovat el grau de compactació de la precedent.
S'han d'aturar els treballs quan la temperatura ambient sigui inferior a 2°C.
El contingut òptim d'humitat s'ha de determinar a l'obra, en funció de la maquinària disponible i dels resultats dels assaigs realitzats.
Abans d'estendre una tongada es pot homogeneïtzar i humidificar, si es considera necessari.
L'estesa s'ha de fer per capes de gruix uniforme, cal evitar la segregació o la contaminació.
Totes les aportacions d'aigua han de fer-se abans de la compactació. Després, l'única humectació admissible és la de la preparació per a col·locar la capa següent.
La compactació s'ha d'efectuar longitudinalment, començant per les vores exteriors i progressant cap al centre per a cavalcar-se en cada recorregut en un ample no inferior a 1/3 del de l'element compactador.
Les zones que, per la seva reduïda extensió, el seu pendent o la seva proximitat a obres de pas o desguàs, murs o estructures, no permetin la utilització de l'equip habitual, s'han de compactar amb els medis adequats al cas per tal d'aconseguir la densitat prevista.
No s'autoritza el pas de vehicles i maquinària fins que la capa no s'hagi consolidat definitivament. Els defectes que es derivin d'aquest incompliment han de ser reparats pel contractista segons les indicacions de la DF.
Les irregularitats que excedeixin les toleràncies especificades a l'apartat anterior han de ser corregides pel constructor. Caldrà escarificar en una profunditat mínima de 15 cm, afegint o retirant el material necessari tornant a compactar i allisar.
3.- UNITAT I CRITERIS D'AMIDAMENT
GRUIX SENSE ESPECIFICAR:
m3 de volum amidat segons les especificacions de la DT.
CAPES DE GRUIX DEFINIT:
m2 de superfície amidada segons les especificacions de la DT.
CONDICIONS GENERALS:
L'abonament dels treballs de preparació de la superfície d'assentament correspon a la unitat d'obra de la capa subjacent.
No són d'abonament els es creixos laterals ni els necessaris per a compensar la minva de gruixos de capes subjacents.
4.- NORMATIVA DE COMPLIMENT OBLIGATORI
No hi ha normativa de compliment obligatori.

**F96 - VORADES**

0.- ELEMENTS QUE CONTEMPLA EL PLEC
F965A2C5,F965P7DD.
1.- DEFINICIÓ I CONDICIONS DE LES PARTIDES D'OBRA EXECUTADES
Formació de vorada amb materials diferents.
S'han considerat les unitats d'obra següents:
- Vorada de peces pedra o de formigó col·locades sobre base de formigó
- Vorades de planxa d'acer galvanitzat
- Vorades de planxa d'acer amb acabat "CORTEN"

L'execució de la unitat d'obra inclou les operacions següents:
- Preparació i comprovació de la superfície d'assentament
- Col·locació del formigó de la base
- Col·locació de les peces de la vorada rejuntades amb morter

Vorada de planxa d'acer:
- Replanteig
- Col·locació prèvia, aplomat i anivellat
- Fixació definitiva i neteja

VORADA DE PEDRA O FORMIGÓ:
L'element col·locat ha de tenir un aspecte uniforme, net, sense escantonaments ni d'altres defectes.
S'ha d'ajustar a les alineacions previstes i ha de sobresortir de 10 a 15 cm per damunt de la rigola.
Els junts entre les peces han de ser <= 1 cm i han de quedar rejuntats amb morter.
En el cas de la col·locació sobre base de formigó, ha de quedar assentada 5 cm sobre el llit de formigó.
Dimensions de la base de formigó (al seu cas):
- Amplària de la base de formigó: Gruix de la vorada + 5 cm
- Gruix de la base de formigó: 4 cm

Pendent transversal: >= 2%
Toleràncies d'execució:
- Replanteig: ± 10 mm (no acumulatius)
- Nivell: ± 10 mm
- Planor: ± 4 mm/2 m (no acumulatius)

VORADA DE PLANXA D'ACER:
La vorada col·locada ha de tenir un aspecte uniforme, net i sense defectes.
Ha de quedar aplomada.
S'ha d'ajustar a les alineacions previstes, i a de sobresortir de la rigola l'alçaria indicada a la DT
La part superior de la vorada ha de quedar al mateix pla que el paviment de la vorera, en cap cas ha de sobresortir.
Ha de quedar subjecte a la base amb les potes d'ancoratge.
La unió de la vorada amb el paviment de la vorera ha d'estar segellada en tot el seu perímetre.
2.- CONDICIONS DEL PROCÉS D'EXECUCIÓ
CONDICIONS GENERALS:
S'ha de treballar a una temperatura ambient que oscil·li entre els 5°C i els 40°C i sense pluges.
Hi ha d'haver punts fixos de referència exteriors a la zona de treball, als quals s'hi han de referir totes les lectures topogràfiques.
No s'ha de treballar amb pluja, neu o vent superior als 60 km/h.
L'abocada del formigó s'ha de fer sense que es produeixin disgregacions i s'ha de vibrar fins aconseguir una massa compacta.
Per a realitzar junts de formigonat no previstos en el projecte, cal l'autorització i les indicacions explícites de la DF.
Les peces s'han de col·locar abans que el formigó comenci el seu adormiment.
Durant l'adormiment i fins aconseguir el 70% de la resistència prevista s'ha de mantenir humida la superfície del formigó. Aquest procés ha de ser, com a mínim, de 3 dies.
VORADA DE PLANXA D'ACER:
Abans de començar els treballs es farà un replanteig previ que ha de ser aprovat per la DF
El procés de col·locació no ha d'afectar a la qualitat dels materials.
Es posarà especial cura de no ratllar el recobriment d'acabat de la planxa d'acer.
S'ha de comprovar que les característiques del producte corresponen amb les especificades al projecte.
3.- UNITAT I CRITERIS D'AMIDAMENT
VORADA RECTA:
m de llargària amidada segons les especificacions de la DT.
VORADA AMB ENCAIX PER A EMBORNAL:
Unitat amidada segons les especificacions de la DT.
4.- NORMATIVA DE COMPLIMENT OBLIGATORI
No hi ha normativa de compliment obligatori.
5.- CONDICIONS DE CONTROL D'EXECUCIÓ I DE L'OBRA ACABADA
CONTROL D'EXECUCIÓ. OPERACIONS DE CONTROL:
Els punts de control més destacables són els següents:
- Control d'execució i acabats de la base de formigó sobre la que es col·loquen les peces de vorada o de rigola.
- Control de l'aspecte de les peces abans de la seva col·locació.
- Inspecció visual del procediment d'execució, d'acord a les condicions del plec i al procediment adoptat

CONTROL DE L'OBRA ACABADA. OPERACIONS DE CONTROL:
Els punts de control més destacables són els següents:
Inspecció visual de la unitat acabada.
- Comprovació topogràfica de les alineacions i condicions generals d'acabat.

CRITERIS DE PRESA DE MOSTRES:
Els controls s'han de realitzar segons les instruccions de la DF.
INTERPRETACIÓ DE RESULTATS I ACTUACIONS EN CAS D'INCOMPLIMENT:
Correcció per part del contractista de les irregularitats observades.

**F97 - RIGOLES**

**F974 - RIGOLES DE PECES DE MORTER DE CIMENT**

1.- DEFINICIÓ I CONDICIONS DE LES PARTIDES D'OBRA EXECUTADES
Formació de rigola o encintat amb peces de pedra natural o de morter, col·locades amb morter sobre base de formigó.
L'execució de la unitat d'obra inclou les operacions següents:
- Preparació i comprovació de la superfície d'assentament
- Col·locació del formigó de la base
- Col·locació de la capa de morter
- Col·locació de les peces
- Col·locació de la beurada
- Neteja de la superfície acabada

CONDICIONS GENERALS:
Les peces no han d'estar trencades, escantonades o tacades.
Les peces han de formar una superfície plana i uniforme, han d'estar ben assentades, col·locades a fil i a tocar i en alineacions rectes.
S'ha d'ajustar a les alineacions previstes.
Els junts entre les peces han de ser <= 6 mm i han de quedar rejuntats amb beurada de ciment.
La cara superior ha de tenir un pendent transversal del 2% al 4% per al desguàs del ferm, excepte quan siguin rigoles sense desnivell.
Resistència característica estimada del formigó (Fest) al cap de 28 dies:
>= 0,9 x Fck
Toleràncies d'execució:
- Replanteig: ± 10 mm (no acumulatius)
- Nivell: ± 10 mm
- Planor: ± 4 mm/2 m

2.- CONDICIONS DEL PROCÉS D'EXECUCIÓ
S'ha de treballar a una temperatura ambient que oscil·li entre els 5°C i els 40°C i sense pluges.
El suport ha de tenir una compactació >= 95% de l'assaig PM i les rasants previstes.
S'han d'aturar els treballs quan la pluja pugui llevar la capa superficial del formigó fresc.
El formigó de la base no pot tenir esquerdes, disgregacions o buits en la seva massa. Ha de tenir una textura uniforme i contínua.
La secció de la base no pot quedar disminuïda en cap punt per la introducció d'elements de l'encofrat ni d'altres.
El formigó s'ha de posar a l'obra abans que iniciï el seu adormiment.
L'abocada del formigó s'ha de fer sense que es produeixin disgregacions.
La compactació s'ha de fer per vibració manual fins aconseguir una massa compacta i sense que es produeixin segregacions.
Per a realitzar junts de formigonament no previstos al projecte és necessària l'autorització i les indicacions explícites de la DF.
Durant l'adormiment i fins aconseguir el 70% de la resistència prevista s'ha de mantenir humida la superfície del formigó. Aquest procés ha de ser, com a mínim, de 3 dies.
Toleràncies d'execució de la base de formigó:
- Nivell: ± 10 mm
- Planor: ± 4 mm/2 m

Les toleràncies d'execució han de complir l'especificat en l'article 5.9 de l'annex 10 de la norma EHE.
Les peces s'ha de col·locar a truc de maceta sobre una capa de morter de 3 cm de gruix.
No es pot trepitjar la rigola després d'haver-se abeurat fins al cap de 24 h a l'estiu, 48 h a l'hivern.
3.- UNITAT I CRITERIS D'AMIDAMENT
m de llargària amidada segons les especificacions de la DT.
4.- NORMATIVA DE COMPLIMENT OBLIGATORI
* Real Decreto 2661/1998, de 11 de diciembre, por el que se aprueba la Instrucción de Hormigón Estructural (EHE).

**F9A - PAVIMENTS GRANULARS**

**F9A1 - PAVIMENTS DE TERRA**

0.- ELEMENTS QUE CONTEMPLA EL PLEC
F9A1201F.
1.- DEFINICIÓ I CONDICIONS DE LES PARTIDES D'OBRA EXECUTADES
Formació de paviment de terra.
S'han considerat els materials següents:
- Tot-u
- Sauló
- Terra-ciment executada "in situ"
- Material seleccionat

L'execució de la unitat d'obra inclou les operacions següents:
En els paviments de tot-u, sauló o material seleccionat:
- Preparació i comprovació de la superfície d'assentament
- Aportació de material
- Estesa, humectació (si és necessària), i compactació de cada tongada
- Allisada de la superfície de l'última tongada

En els paviments de terra-ciment "in situ":

- Preparació i comprovació de la superfície d'assentament
- Distribució del ciment
- Mescla del sòl amb el ciment
- Addició d'aigua
- Compactació de la mescla
- Acabat de la superfície
- Execució de juncts
- Cura de la mescla

CONDICIONS GENERALS:
La capa ha de tenir el pendent especificat a la DT o, en el seu defecte, el que especifiqui la DF.
La superfície de la capa ha de quedar plana i a nivell amb les rasants previstes a la DT.
En tota la superfície s'ha d'arribar, com a mínim, al grau de compactació previst expressat com a percentatge sobre la densitat màxima obtinguda en l'assaig Pròctor Modificat (UNE 103501).
Toleràncies d'execució:
- Planor: ± 10 mm/3 m

PAVIMENTS DE TOT-U, SAULÓ O MATERIAL SELECCIONAT:
Toleràncies d'execució:
- Replanteig de rasants: + 0, - 1/5 del gruix teòric
- Nivell de la superfície: ± 20 mm

PAVIMENTS DE TERRA-CIMENT "IN SITU":
S'ha de comprovar a tots els semiperfils que el gruix de la capa és, com a mínim, el teòric deduït de la secció-tipus dels plànols.
La superfície acabada no pot tenir irregularitats ni discontinuïtats.
Índex de plasticitat del sòl per estabilitzar segons les normes NLT-105 i NLT-106: < 15
Contingut ponderal de matèria orgànica del sòl per estabilitzar segons la norma UNE 7-368: < 1%
Contingut ponderal de sulfats, expressat en SO3, segons la norma NLT-120: < 0,5%
Resistència a la compressió al cap de 7 dies: >= 0,9 x 2,5 N/mm2
Toleràncies d'execució:
- Contingut d'additiu respecte al pes sec del sòl: ± 0,3%
- Humitat de la mescla respecte al seu pes sec: ± 2%
- Nivells: - 1/5 del gruix teòric, ± 30 mm
- Gruix mitjà de la capa: - 10 mm
- Gruix de la capa en qualsevol punt: - 20 mm

2.- CONDICIONS DEL PROCÉS D'EXECUCIÓ
CONDICIONS GENERALS:
La capa no s'ha d'estendre fins que s'hagi comprovat que la superfície sobre la que ha d'assentar-se té les condicions de qualitat i formes previstes, amb les toleràncies establertes. Si en aquesta superfície hi ha defectes o irregularitats que excedeixen les tolerables, s'han de corregir abans de l'execució de la partida d'obra, d'acord amb les instruccions de la DF.
PAVIMENTS DE TOT-U:
La humitat òptima de compactació, deduïda de l'assaig "Pròctor Modificat", segons la norma NLT-108/72, s'ha d'ajustar a la composició i forma d'actuació de l'equip de compactació.
El material es pot utilitzar sempre que les condicions climatològiques no hagin produït alteracions en la seva humitat de tal manera que es superi en més del 2% la humitat òptima.
L'estesa s'ha de realitzar, prenent cura d'evitar segregacions i contaminacions, en tongades de gruix comprès entre 10 i 30 cm.
PAVIMENTS DE SAULÓ O DE MATERIAL SELECCIONAT:
S'han d'aturar els treballs quan la temperatura ambient sigui inferior a 2°C.
El contingut òptim d'humitat s'ha de determinar a l'obra, en funció de la maquinària disponible i dels resultats dels assaigs realitzats.
L'estesa s'ha de fer per capes de gruix uniforme, cal evitar la segregació o la contaminació.
PAVIMENTS DE TOT-U, SAULÓ O MATERIAL SELECCIONAT:
No s'ha d'estendre cap tongada mentre no s'hagi comprovat el grau de compactació de la precedent.
Abans d'estendre una tongada es pot homogeneïtzar i humidificar, si es considera necessari.
Totes les aportacions d'aigua han de fer-se abans de la compactació.
Després, l'única humectació admissible és la de la preparació per a col·locar la capa següent.
La compactació s'ha d'efectuar longitudinalment, començant per les vores exteriors i progressant cap al centre per a cavalcar-se en cada recorregut en un ample no inferior a 1/3 del de l'element compactador.
Les zones que, per la seva reduïda extensió, el seu pendent o la seva proximitat a obres de pas o desguàs, murs o estructures, no permetin la utilització de l'equip habitual, s'han de compactar amb els medis adequats al cas per tal d'aconseguir la densitat prevista.
No s'autoritza el pas de vehicles i maquinària fins que la capa no s'hagi consolidat definitivament. Els defectes que es derivin d'aquest incompliment han de ser reparats pel contractista segons les indicacions de la DF.
Les irregularitats que excedeixin les toleràncies especificades a l'apartat anterior han de ser corregides pel constructor. Caldrà escarificar en una profunditat mínima de 15 cm, afegint o retirant el material necessari tornant a compactar i allisar.
PAVIMENTS DE TERRA-CIMENT "IN SITU":
S'han d'aturar els treballs quan la temperatura a l'ombra sigui inferior a 5°C o quan puguin donar-se gelades.
Es podrà treballar normalment amb pluges lleugeres.
El sòl per estabilitzar s'ha de disgregar prèviament fins a una eficàcia mínima del 100% al sedàs UNE 25 mm, i del 80% al sedàs UNE 5 mm. S'entén com eficàcia de disgregació la relació entre el tamisatge a l'obra del material humit i el tamisatge a laboratori d'aquest mateix material dessecat i esmicolat.
No s'ha de distribuir el ciment mentre hi hagi concentracions superficials d'humitat.
Les operacions de distribució de l'additiu en pols s'han de suspendre en cas de vent fort.
El ciment s'ha de distribuir uniformement, amb la dosificació establerta i amb la maquinària adequada, aprovada per la DF.
El ciment estès que s'hagi desplaçat s'ha de substituir abans de la mescla.
El ciment s'ha d'estendre només a la superfície que es pugui acabar a la jornada de treball.
Abans d'una hora des de l'abocada del ciment en un punt qualsevol, s'ha de mesclar en aquest punt el ciment amb el sòl, fins que no s'apreciïn grumolls de ciment a la mescla.
L'aigua s'ha d'afegir uniformement i s'ha d'evitar que s'acumuli a les roderes que deixi l'equip d'humectació.
Els tancs regadors no s'han d'aturar mentre reguen, per a evitar la formació de zones amb excés d'humitat.
La mescla del ciment i el terra s'ha de continuar fins a aconseguir un color uniforme i l'absència de grumolls de ciment.
En qualsevol punt la mescla no pot estar més de 1/2 hora sense procedir a la seva compactació i acabat, o a una nova remoguda i mescla.
En començar a compactar, la humitat del sòl no ha de diferir de la fixada per la fórmula de treball en més d'un 2% del pes de la mescla.
La humitat fixada a la fórmula de treball s'ha d'assolir abans de 2 hores des de l'aplicació del ciment.
En el moment d'iniciar la compactació, la mescla ha d'estar solta en tot el seu espessor.
El piconatge s'ha de fer longitudinalment, començant per la vora més baixa i avançant cap al punt més alt.
Si al compactar es produeixen fenòmens d'inestabilitat o cargolament, s'ha de reduir la humitat de la mescla.
Els equips de piconatge han de ser els necessaris per aconseguir que la compactació s'acabi abans de les 4 hores següents a la incorporació del ciment al sòl. Aquest temps s'ha de reduir a 3 hores si la temperatura és superior als 30°C.
L'acabat ha de concloure abans de 2 hores des del començament del piconatge.
Les zones que no es puguin compactar amb l'equip utilitzat per a la resta de la capa, s'han de compactar amb els mitjans adequats fins assolir una densitat igual a la de la resta de la capa.
La recrescuda en capes primes no s'ha de permetre en cap cas.
Dins del termini màxim d'execució, podrà fer-se l'allisada amb motoanivelladora.
Els juncts de treball s'han de disposar de forma que el seu cantell sigui vertical, tallant part de la capa acabada.
S'han de disposar juncts transversals quan el procés constructiu s'interrompi més de 3 hores.
Si es treballa per fraccions de l'amplària total, s'han de disposar juncts longitudinals si es produeix una demora superior a 1 hora entre les operacions a franges contigües.
El retall i recompactació d'una zona alterada només s'ha de fer si s'està dins del termini màxim fixat per a la posada a l'obra. Si s'ha sobrepassat aquest termini, s'ha de reconstruir totalment la zona afectada, d'acord amb les instruccions de la DF.
La mescla s'ha de mantenir humida, com a mínim, durant els 7 dies següents a la seva terminació. S'ha de disposar un reg de cura a partir de les 24 h del final de les operacions d'acabat.
S'ha de prohibir qualsevol tipus de trànsit durant els 3 dies següents al seu acabat, i de vehicles pesats durant 7 dies, a no ser que la DF ho autoritzi expressament i establint prèviament una protecció del reg de cura per mitjà d'una capa de sorra o terra amb dotació no superior als 6 l/m2 , que s'ha de retirar completament mitjançant escombrat abans d'executar qualsevol unitat d'obra per sobre de la capa tractada.
Si durant els 7 primers dies de la fase de curat es produeixen gelades, la capa estabilitzada s'ha de protegir adequadament contra les mateixes, segons les instruccions de la DF.
3.- UNITAT I CRITERIS D'AMIDAMENT
m3 de volum amidat segons les especificacions de la DT.
PAVIMENTS DE TOT-U, SAULÓ O MATERIAL SELECCIONAT:
L'abonament dels treballs de preparació de la superfície d'assentament correspon a la unitat d'obra de la capa subjacent.
No són d'abonament els escreixos laterals ni els necessaris per a compensar la minva de gruixos de capes subjacents.
PAVIMENTS DE TERRA-CIMENT "IN SITU":
No s'inclouen en aquest criteri les reparacions d'irregularitats superiors a les tolerables.
No és d'abonament en aquesta unitat d'obra el reg de cura.
No és d'abonament en aquesta unitat d'obra qualsevol reg de segellat que s'afegeixi per a donar obertura al trànsit.
L'abonament dels treballs de preparació de la superfície d'assentament correspon a la unitat d'obra de la capa subjacent.
4.- NORMATIVA DE COMPLIMENT OBLIGATORI
* Orden de 6 de febrero de 1976 por la que se aprueba el Pliego de prescripciones técnicas generales para obras de carreteras y puentes (PG 3/75)

**F9E - PAVIMENTS DE PANOT**
0.- ELEMENTS QUE CONTEMPLA EL PLEC
F9E13204.
1.- DEFINICIÓ I CONDICIONS DE LES PARTIDES D'OBRA EXECUTADES
Formació de paviments de panot.
S'han considerat els casos següents:
- Paviments de panot col·locats a l'estesa amb sorra-ciment, amb o sense suport de 3 cm de sorra
- Paviments de panot col·locats a truc de maceta amb morter, amb o sense suport de 3 cm de sorra

L'execució de la unitat d'obra inclou les operacions següents:
En la col·locació a l'estesa amb sorra-ciment:
- Preparació i comprovació de la superfície d'assentament
- Col·locació de la capa de sorra, en el seu cas
- Col·locació de la sorra-ciment
- Col·locació de les peces de panot
- Humectació de la superfície
- Confecció i col·locació de la beurada

En la col·locació a truc de maceta amb morter:
- Preparació i comprovació de la superfície d'assentament
- Col·locació de la capa de sorra, en el seu cas
- Col·locació de la capa de morter
- Humectació de les peces per col·locar
- Col·locació de les peces
- Humectació de la superfície
- Confecció i col·locació de la beurada

CONDICIONS GENERALS:
El paviment ha de formar una superfície plana, sense ressalts entre peces, uniforme i s'ha d'ajustar a les alineacions i a les rasants previstes.
En el paviment no hi ha d'haver peces escantonades, taques ni d'altres defectes superficials.
Les peces han d'estar col·locades a tocar i alineades.
Les peces han de quedar ben assentades, amb la cara més polida o més ample a dalt.
Les peces han d'estar disposades formant alineacions rectes, segons l'especejament definit en la DT.
Excepte en les zones classificades com d'ús restringit pel CTE no s'admetran les discontinuïtats següents en el propi paviment ni en els encontres d'aquest amb altres elements:
- Imperfeccions o irregularitats que suposin una diferència de nivell de més de 6 mm
- Els desnivells que no superin els 50 mm s'han de resoldre amb una pendent que no excedeixi del 25%
- En les zones interiors de circulació de persones, no presentarà perforacions o forats pels que es pugui introduir una esfera de 15 mm de diàmetre

Els acords del paviment han de quedar fets contra les voreres o els murets.
Ha de tenir juncts laterals de contracció cada 25 m2, de 2 cm de gruix, segellats amb sorra. Aquests juncts han d'estar el més a prop possible dels juncts de contracció de la base.
Els juncts que no siguin de contracció han de quedar plens de beurada de ciment pòrtland.
Pendent transversal: >= 2%
Toleràncies d'execució:
- Nivell: ± 10 mm
- Planor: ± 4 mm/2 m
- Rectitud dels juncts: ± 3 mm/2 m
- Replanteig: ± 10 mm

2.- CONDICIONS DEL PROCÉS D'EXECUCIÓ
S'han de col·locar començant per les vorades o els murets.
Una vegada col·locades les peces s'ha d'estendre la beurada.
No s'ha de trepitjar després d'haver-se abeurat, fins al cap de 24 h a l'estiu i 48 h a l'hivern.
COL·LOCACIÓ AMB MORTER I JUNTS REBLERTS AMB BEURADA:
S'han de suspendre els treballs quan la temperatura sigui < 5°C.
Les peces per col·locar han de tenir la humitat necessària per tal que no absorbeixin l'aigua del morter.
3.- UNITAT I CRITERIS D'AMIDAMENT
m2 de superfície executada d'acord amb les especificacions de la DT, amb deducció de la superfície corresponent a obertures interiors, d'acord amb els criteris següents:
- Obertures <= 1,5 m2: No es dedueixen
- Obertures > 1,5 m2: Es dedueix el 100%

Aquests criteris inclouen l'acabament específic dels acords a les vores, sense que comporti l'ús de materials diferents d'aquells que normalment conformen la unitat.
4.- NORMATIVA DE COMPLIMENT OBLIGATORI
PAVIMENT COL·LOCAT SOBRE MORTER O LLIT DE SORRA
No hi ha normativa de compliment obligatori.
5.- CONDICIONS DE CONTROL D'EXECUCIÓ I DE L'OBRA ACABADA
CONTROL D'EXECUCIÓ. OPERACIONS DE CONTROL:
Els punts de control més destacables són els següents:
- Control d'execució i acabats de la base de formigó sobre la que es col·loquen les peces de panot.
- Control de l'aspecte de les peces abans de la seva col·locació.
- Inspecció del procés d'execució, d'acord a les indicacions del plec.
- Comprovació topogràfica de les alineacions i condicions generals d'acabat.

CONTROL DE L'OBRA ACABADA. OPERACIONS DE CONTROL:
- Inspecció visual de la unitat acabada.
- Comprovació topogràfica de les alineacions i condicions generals d'acabat.

CRITERIS DE PRESA DE MOSTRES:
Els controls s'han de fer segons les indicacions de la DF.
CONTROL D'EXECUCIÓ. INTERPRETACIÓ DE RESULTATS I ACTUACIONS EN CAS D'INCOMPLIMENT:
Correcció per part del contractista, dels defectes de col·locació segons les instruccions de la DF.
CONTROL DE L'OBRA ACABADA. INTERPRETACIÓ DE RESULTATS I ACTUACIONS EN
CAS D'INCOMPLIMENT:
Correcció per part del contractista de les irregularitats observades.

**F9G - PAVIMENTS DE FORMIGÓ**
**F9G1 - PAVIMENTS DE FORMIGÓ ACABATS SENSE ADDITIUS**
0.- ELEMENTS QUE CONTEMPLA EL PLEC
F9G1PG26,F9G167F5.
1.- DEFINICIÓ I CONDICIONS DE LES PARTIDES D'OBRA EXECUTADES
Paviments de formigó, amb granulats normals o d'argila expandida, afegint fibres o no, amb acabats remolinat, remolinat mes ciment pòrtland i pols de quars o amb l'execució d'una textura superficial.
S'han considerat les col·locacions del formigó següents:

- Amb estenedora de formigó
- Amb regle vibratori
L'execució de la unitat d'obra inclou les operacions següents:
- Estudi i obtenció de la fórmula de treball, en paviments per a carreteres
En la col·locació amb estenedora:
- Preparació i comprovació de la superfície d'assentament
- Col·locació d'elements de guiat de les màquines
- Col·locació del formigó
- Realització de la textura superficial
- Protecció del formigó i cura
En la col·locació amb regle vibratori:
- Preparació i comprovació de la superfície d'assentament
- Col·locació dels encofrats laterals, en el seu cas
- Abocat, escampat i vibrat del formigó
- Realització de la textura superficial
- Protecció del formigó i cura
CONDICIONS GENERALS:
La superfície del paviment ha de tenir una textura uniforme i sense segregacions.
El formigó col·locat no ha de tenir disgregacions o buits a la massa.
Les lloses no han de tenir esquerdes.
Hi ha d'haver els junts de retracció i de dilatació especificats a la DT o, en el seu defecte, els indicats per la DF.
Aquests junts han de complir les especificacions del seu plec de condicions.
Els cantells de les lloses i els llavis dels junts amb estelles s'han de reparar amb resina epoxi, segons les instruccions de la DF.
L'amplària del paviment no ha de ser inferior en cap cas a la prevista a la DT.
El gruix del paviment no ha de ser inferior en cap punt al previst a la DT.
La capa ha de tenir el pendent especificat a la DT o, en el seu defecte, el que especifiqui la DF.
Fondària de la textura superficial determinada pel cercle de sorra (NLT-335): 0,60 – 0,90 mm.
PAVIMENT AMB FORMIGÓ ESTRUCTURAL O LLEUGER:
La resistència característica del formigó es comprovarà d'acord amb l' article 86 de l'EHE-08
Toleràncies d'execució:
- Nivell: ± 10 mm
- Planor:
- En direcció longitudinal: ± 3 mm amb regla de 3 m
- En direcció transversal: ± 6 mm amb regla de 3 m
- Voreres i rampes en qualsevol direcció: ± 6 mm amb regla de 3 m
Les toleràncies d'execució han de complir l'especificat en l'article 5.9 de l'annex 11 de la norma EHE-08 .
PAVIMENT AMB FORMIGÓ HF:
Índex de Regularitat superficial IRI (NLT-330): Ha de complir amb els valors de la taula 550.3 del PG 3/75 modificat per ORDEN FOM 891/2004.
Resistència a flexo tracció als 28 dies (UNE-EN 12390):
- Formigó HF-3,5: >= 3,5 MPa
- Formigó HF-4,0: >= 4,0 MPa
- Formigó HF-4,5: >= 4,5 MPa
Toleràncies d'execució:
- Desviacions en planta: ± 30 mm
- Cota de la superfície acabada: - 10 mm, + 0 mm
2.- CONDICIONS DEL PROCÉS D'EXECUCIÓ
CONDICIONS GENERALS:
El formigonament s'ha d'aturar quan es preveu que durant les 48 h següents la temperatura pot ser inferior a 0° C. Si en algun cas fos imprescindible formigonar en aquestes condicions, s'han de prendre les mesures necessàries per tal de garantir que en el procés d'enduriment del formigó no es produiran defectes en els elements ni pèrdues de resistència.
La capa no s'ha d'estendre fins que s'hagi comprovat que la superfície sobre la que ha d'assentar-se té les condicions de qualitat i formes previstes, amb les toleràncies establertes. Si en aquesta superfície hi ha defectes o irregularitats que excedeixen les tolerables, s'han de corregir abans de l'execució de la partida d'obra, d'acord amb les instruccions de la DF.
En temps calorós, o amb vent i humitat relativa baixa, s'han d'extremar les precaucions per a evitar dessecacions superficials i fissuracions, segons les indicacions de la DF.
Quan la temperatura ambient sigui superior als 25°C, s'ha de controlar constantment la temperatura del formigó, que no ha de superar en cap moment els 30°C.
S'ha de fer un tram de prova >= 200 m amb la mateixa dosificació, equip, velocitat de formigonament i gruix que després s'utilitzin a l'obra.
No s'ha de procedir a la construcció de la capa sense que un tram de prova hagi estat aprovat per la DF.
S'ha d'interrompre el formigonament quan plogui amb una intensitat que pugui provocar la deformació del cantell de les lloses o la pèrdua de la textura superficial del formigó fresc.
Entre la fabricació del formigó i el seu acabat no pot passar més d'1 h. La DF podrà ampliar aquest termini fins a un màxim de 2 h si s'utilitzen ciments amb un inici d'enduriment >= 2,30 h, si es prenen mesures per tal d'inhibir l'enduriment del formigó o si les condicions ambientals son molt favorables.
El formigó s'ha de posar a l'obra abans que comenci l'adormiment, i a una temperatura >= 5°C.
Davant de la reglada enrasadora s'ha de mantenir en tot moment i a tota l'amplada de la pavimentadora un excés de formigó fresc en forma de cordó d'alçària <= 10 cm.
L'abocada i l'estesa s'han de realitzar prenent cura d'evitar segregacions i contaminacions.
S'han de facilitar els mitjans necessaris per tal de permetre la circulació del personal i evitar danys al formigó fresc.
Els talls de formigonat han de tenir tots els accessos senyalitzats i acondicionats per a protegir la capa construïda.
Als junts longitudinals s'ha d'aplicar un producte antiadherent al cantell de la franja ja construïda. S'ha de cuidar que el formigó que es col· loqui al llarg d'aquest junt sigui homogeni i quedi compactat.
S'han de disposar junts transversals de formigonament al final de la jornada, o quan s'hagi produït una interrupció del formigonament que faci témer un inici de l'adormiment al front d'avanç.
Sempre que sigui possible s'han de fer coincidir aquests junts amb un de contracció o de dilatació, modificant si és necessari la situació d'aquells, segons les instruccions de la DF.
Si no es pot fer d'aquesta forma, s'han de disposar a una distància del junt més proper >= 1,5 m.
S'han de retocar manualment les imperfeccions dels llavis dels junts transversals de contracció executats al formigó fresc.
S'ha de prohibir el reg amb aigua o l'extensió de morter sobre la superfície del formigó fresc per a facilitar el seu acabat.
On sigui necessari aportar material per a corregir una zona baixa, s'ha d'utilitzar formigó no estès.
En el cas que es formigoni en dues capes, s'ha d'estendre la segona abans que la primera comenci el seu adormiment. Entre la posada a l'obra de les dues capes no ha de passar més d'1 hora.
En el cas que s'aturi la posada a l'obra del formigó més de 1/2 h, s'ha de cobrir el front de forma que no s'evapori l'aigua.
Quan el formigó estigui fresc, s'han d'arrodonir els cantells de la capa amb una aplanadora corba de 12 mm de radi.
En el cas que no hi hagi una il·luminació suficient a criteri de la DF, s'ha d'aturar el formigonament de la capa amb prou antelació per a que es pugui acabar amb llum natural.
La DF podrà autoritzar la substitució de les textures per estriat o ranurat, per una denudació química de la superfície del formigó fresc.
El formigó s'ha de curar amb un producte filmogen, excepte en el cas que la DF autoritzi un altre sistema, el reg de cura, en el seu cas, ha de complir l'especificat en el Plec de condicions corresponent.
S'ha de prohibir tot tipus de circulació sobre la capa durant els 3 dies següents al formigonament, a excepció del imprescindible per a l'execució de junts i la comprovació de la regularitat superficial.
El trànsit d'obra no ha de circular abans de que el formigó hagi assolit el 80% de la resistència exigida a 28 dies.
L'obertura a la circulació ordinària no s'ha de fer abans de 7 dies de l'acabat del paviment.
PAVIMENT PER A CARRETERES:
En el cas que la calçada tingui dos o més carrils en el mateix sentit de circulació, s'han de formigonar com a mínim dos carrils al mateix temps.
Després de donar la textura al paviment, s'han de numerar les lloses exteriors de la calçada amb tres dígits, aplicant una plantilla al formigó fresc.
ESTESA AMB ESTENEDORA:
El camí de rodadura de les màquines s'ha de mantenir net amb els dispositius adequats acoblats a les mateixes.
Els elements vibratoris de les màquines no s'han de recolzar sobre paviments acabats, i han de deixar de funcionar a l'instant que aquestes s'aturin.
La llargària de la reglada enrasadora de la pavimentadora ha de ser suficient per a que no s'apreciïn ondulacions a la superfície del formigó.
L'espaiament dels piquets que sustentin el cable de guia de l'estenedora no ha de ser superior a 10 m.
Aquesta distància s'ha de reduir a 5 m a les corbes de radi inferior a 500 m i als acords verticals de paràmetre inferior a 2000 m.
S'ha de tensar el cable de guia de forma que la fletxa entre dos piquets consecutius sigui <= 1 mm.
S'ha de protegir la zona dels junts de l'acció de les erugues interposant bandes de goma, xapes metàl·liques o d'altres materials adequats en el cas que es formigoni una franja junt a un altra existent i s'utilitzi aquesta com a guia de les màquines.
En cas que la maquinària utilitzi com a element de rodadura una vorada o una franja de paviment de formigó prèviament construït, han d'haver assolit una edat mínima de 3 dies.
L'abocada i estesa del formigó s'ha de fer de forma suficientment uniforme per a no desequilibrar l'avanç de la pavimentadora. Aquesta precaució s'ha d'extremar en el cas de formigonament en rampa.
La superfície del paviment no s'ha de retocar, excepte en zones aïllades, comprovades amb un regle no inferior a 4 m.
ESTESA AMB REGLE VIBRATORI:
La quantitat d'encofrat disponible ha de ser suficient perquè, amb un termini mínim de desencofrat del formigó de 16 h, es tingui en tot moment col·locada i a punt una llargària d'encofrat no inferior a la corresponent a 3 h de formigonament.
3.- UNITAT I CRITERIS D'AMIDAMENT
m3 de volum realment executat, mesurat d'acord amb les seccions-tipus senyalades a la DT
Aquests criteris inclouen l'acabament específic dels acords amb les vores, sense que comporti l'ús de materials diferents d'aquells que normalment conformen la unitat.
No s'inclouen en aquests criteri les reparacions d'irregularitat superiors a les tolerables.
No és d'abonament en aquesta unitat d'obra el reg de cura.
No són d'abonament en aquesta unitat d'obra els junts de retracció ni els de dilatació.
No s'inclou dins d'aquesta unitat d'obra l'abonament dels treballs de preparació de la superfície existent.
ESTESA AMB REGLE VIBRATORI:
Queda inclòs el muntatge i desmuntatge de l'encofrat lateral, en el cas que sigui necessari.
4.- NORMATIVA DE COMPLIMENT OBLIGATORI
Real Decreto 1247/2008, de 18 de julio, por el que se aprueba la Instrucción de Hormigón Estructural (EHE-08).
* Orden de 6 de febrero de 1976 por la que se aprueba el Pliego de prescripciones técnicas generales para obras de carreteras y puentes (PG 3/75)
* Orden FOM/891/2004, de 1 de marzo, por la que se actualizan determinados artículos del pliego de prescripciones técnicas generales para obras de carreteras y puentes, relativos a firmes y pavimentos.
PAVIMENT PER A CARRETERES:
Orden FOM/3460/2003, de 28 de noviembre, por lo que se aprueba la norma 6.1-IC Secciones del firme, de la Instrucción Técnica de Carreteras.
**F9H - PAVIMENTS DE MESCLA BITUMINOSA**
0.- ELEMENTS QUE CONTEMPLA EL PLEC
F9H11732.
1.- DEFINICIÓ I CONDICIONS DE LES PARTIDES D'OBRA EXECUTADES
Mescla bituminosa en calent per a capes de paviment, formades per la combinació d'un lligant hidrocarbonat, granulats i eventualment additius, de manera que totes les partícules del granulat quedin recobertes per una pel·lícula homogènia de lligant col·locada i compactada, a una temperatura molt superior a la d'ambient.
S'han considerat els tipus següents:
- Mescla bituminosa en calent, tipus formigó bituminós, resultat de la combinació d'un lligant hidrocarbonat, granulats (inclòs el pols mineral) amb granulometria continua i eventualment additius.
- Mescles bituminoses drenants per a capes de rodadura, formades per granulats (en granulometria continua amb baixes proporcions de granulat fi o amb discontinuïtat granulomètrica en alguns tamisos), pols mineral, que son les que per la seva proporció baixa de granulat fi, tenen un contingut molt elevat de forats interconnectats que proporcionen propietats drenants. S'han considerat per a l'ús en capes de rodadura de 4 a 5 cm de gruix..
- Mescles bituminoses discontinues per a capes de rodadura, formades per granulats (en granulometria continua amb baixes proporcions de granulat fi o amb discontinuïtat granulomètrica en alguns tamisos), pols mineral, que tenen una discontinuïtat granulomètrica molt elevada en els tamisos inferiors del granulat gros. S'han considerat dos tipus; un amb la mida màxima nominal del fus granulomètric de 8 mm i l'altre d'11 mm. Es consideren per a ús en capes de rodadura de 2 a 3 cm de gruix.
L'execució de la unitat d'obra inclou les operacions següents:
- Estudi de la mescla i obtenció de la fórmula de treball i aprovació d'aquesta per la DO
- Realització del tram de proba i aprovació d'aquest per la DO
- Comprovació de la superfície d'assentament
- Extensió de la mescla
- Compactació de la mescla
- Execució de junts de construcció
- Protecció del paviment acabat
CONDICIONS GENERALS:
La superfície acabada ha de ser de textura homogènia, uniforme i sense segregacions.
S'ha d'ajustar als perfils previstos, en la seva rasant, gruix i amplària.
Toleràncies d'execució:
- Amplària del semiperfil: No s'admeten amplàries inferiors a les teòriques
- Nivell de la capa de rodadura: ± 10 mm
PAVIMENTS DE MESCLA BITUMINOSA CONTÍNUA:
La densitat obtinguda segons s'indica en l'apartat 542.9.3.2.1 del PG-3 no ha de ser inferior als valors següents:
- Capes de gruix >= 6 cm: 98%
- Capes de gruix < 6 cm: 97%
L'Índex de Regularitat Internacional (IRI), segons NLT 330, obtingut segons l'indicat en l'apartat 542.9.4 del PG-3 ha de complir els valors de les taules 542.15 o 542.16 del PG-3.
En capes de rodadura:
- Macro textura superficial obtinguda amb el mètode del cercle de sorra (UNE-EN 13036-1) mesurada abans de la posada en servei de la capa: >= 0,7 mm
- Resistència al lliscament (NLT 336) CRT mínim (%): 65 (Mesurada 2 mesos després d'entrar en servei la capa)
Toleràncies d'execució:
- Gruix de la capa: No s'admeten gruixos inferiors al teòrics
- Nivell de les altres capes: ± 15 mm
PAVIMENTS DE MESCLA BITUMINOSA DISCONTÍNUA:
La densitat per a mescles BBTM A, obtinguda segons apartat 543.9.3.2.1 del PG-3, ha de ser igual o superior a la densitat de referència.
El percentatge de forats, per a mescles BBTM B i PA, obtingut segons l'apartat 543.9.3.2.1 del PG-3, ha de ser igual o superior al percentatge de forats de referència.
L'Índex de Regularitat Internacional (IRI), segons NLT 330, obtingut segons l'indicat en l'apartat 543.9.4 del PG-3 ha de complir els valors de les taules 543.13 o 543.14 del PG-3.
Macro textura superficial obtinguda amb el mètode del cercle de sorra (UNE-EN 13036-1) mesurada abans de la posada en servei de la capa:
- Mescles tipus BBTM B i PA: 1,5 mm
- Mescles tipus BBTM A: 1,1 mm
Resistència al lliscament (NLT 336) CRT mínim (%): 65 (Mesurada 2 mesos després d'entrar en servei la capa):
- Mescles tipus BBTM B i PA: 60%
- Mescles tipus BBTM A: 65%
Toleràncies d'execució:
- Densitat (mescles BBTM A) obtinguda segons l'apartat 543.9.3.2.1 del PG-3: no ha de ser inferior a 98% de la densitat de referència
- Percentatge de forats:
- Mescla tipus BBTM B i gruix de capa >= 2,5 cm: ± 2%
- Mescla tipus PA: ± 2%
- Gruix de la capa: No s'admeten gruixos inferiors als definits en les

seccions tipus de la DT, o en el seu defecte, el que resulti de l'aplicació de la dotació mitja que s'especifica en el plec de prescripcions tècniques particulars.
2.- CONDICIONS DEL PROCÉS D'EXECUCIÓ
CONDICIONS GENERALS:
S'ha de realitzar un tram de prova, amb una longitud no inferior a la definida en el Plec de Prescripcions Tècniques Particulars. La DF ha de determinar si es pot acceptar la realització del tram de prova com a part integrant de l'obra en construcció.
A la vista dels resultats obtinguts, el Director d'Obra ha de definir si és acceptable o no la fórmula de treball i si són acceptables o no els equips proposats pel Contractista.
Durant l'execució del tram de prova s'ha d'analitzar la correspondència, al seu cas, entre els mètodes de control de la dosificació del lligant hidrocarbonat i de la densitat in situ establerts als Plecs de Prescripcions Tècniques Particulars, i altres mètodes ràpids de control.
La capa no s'ha d'estendre fins que s'hagi comprovat que la superfície sobre la que ha d'assentar-se té les condicions de qualitat i formes previstes, amb les toleràncies establertes. Si en aquesta superfície hi ha defectes o irregularitats que excedeixen les tolerables, s'han de corregir abans de l'execució de la partida d'obra, d'acord amb les instruccions de la DF.
S'ha de comprovar que transcorregut el termini de trencament del lligant dels tractaments aplicats, no queden restes d'aigua. El reg ha d'estar curat i ha de conservar tota la capacitat d'unió amb la mescla.
L'estesa de la mescla s'ha de fer mecànicament començant per la vora inferior de la capa i amb la major continuïtat possible, per franges horitzontals. L'amplària de les franges s'ha d'estudiar per a que hi hagi el menor nombre de junts possible.
Després d'haver estès i compactat una franja, s'ha d'estendre la següent mentre la vora de la primera es trobi encara calent i en condicions de ser compactada; en cas contrari s'ha d'executar un junt longitudinal.
L'estesa s'ha de fer amb la major continuïtat possible, ajustant la velocitat de l'estenedora a la producció de la central de fabricació de manera que aquella no s'aturi. En cas de parada, es comprovarà que la temperatura de la mescla a estendre, en la tolva de l'estenedora i a sota d'aquesta, no baixi de la prescrita en la fórmula de treball per a l'inici de compactació, en cas contrari cal executar un junt transversal.
On resulti impossible, a judici del Director d'Obra, l'ús de màquines estenedores, la mescla bituminosa en calent s'ha de poder posar en obra per altres procediments aprovats per aquest. S'ha de descarregar fora de la zona on s'hagi d'estendre i s'ha de distribuir en una capa uniforme i d'un gruix tal que, una vegada compactada, s'ajusti a la rasant i secció transversal indicades als Plànols del Projecte, amb les toleràncies indicades.
En mescles bituminoses fabricades amb betums millorats o modificats amb cautxú i en mescles bituminoses amb addició de cautxú, amb la finalitat de mantenir la densitat de la tongada fins que l'augment de la viscositat del betum contraresti una eventual tendència del cautxú a recuperar la seva forma, s'ha de continuar obligatòriament el procés de compactació fins que la temperatura de la mescla baixi de la mínima establerta a la fórmula de treball, encara que s'hagi assolit prèviament la densitat abans especificada.
La compactació s'ha de fer longitudinalment, de manera continua i sistemàtica. Si l'estesa de la mescla bituminosa es fa per franges, en compactar una d'aquestes s'ha d'ampliar la zona de compactació per tal que inclogui 15 cm de l'anterior, com a mínim.
Els corrons han de portar la seva roda motriu del costat més pròxim a l'estenedora; els seus canvis de direcció s'han de fer sobre la mescla que ja s'ha compactat, i els seus canvis de sentit s'han de fer amb suavitat. S'ha de cuidar que els elements de compactació estiguin nets i, si és precís, humits.
En el cas en que hi hagi junts, s'ha de procurar que els junts transversals de capes sobreposades quedin a un mínim de 5 m un de l'altra, i que els longitudinals quedin desplaçades a un mínim de 15 cm un de l'altra.
PAVIMENTS DE MESCLA BITUMINOSA CONTÍNUA:
Excepte autorització expressa del Director d'Obra, s'han de suspendre els treballs quan la temperatura ambient a l'ombra sigui inferior a 5°C, excepte si el gruix de la capa a estendre fos inferior a 5 cm, en aquest cas el límit serà de 8ºC. Amb vent intens, després de gelades o a taulers d'estructures, la DF ha de poder augmentar aquests límits, en funció dels resultats de compactació obtinguts. Tampoc es permet la posada a l'obra en cas de pluja.
La regularitat superficial de la capa sobre la que s'ha d'estendre la mescla, ha de complir l'indicat en les taules 510.6, 513.8, 542.15 ó 542.16 del PG-3. Sobre aquesta capa s'ha d'haver aplicat un reg d'imprimació o d'adherència, que ha de complir l'especificat en els articles 530 ó 531 del PG-3.
Si la superfície estigués constituïda per un paviment hidrocarbonat, i aquest fos heterogeni, s'hauran d'eliminar mitjançant fressat els excessos de lligant i segellar les zones massa permeables, segons les instruccions del Director d'Obra.
L'equip d'estesa ha de complir les especificacions de l'article 542.4.3 del PG-3.
A les vies sense manteniment de la circulació per a les categories de trànsit T00 a T1 o amb superfícies per estendre superiors a 70000 m2, s'ha d'estendre la capa en tota la seva amplada, treballant si fos necessari amb 2 o més estenedores lleugerament desfasades, evitant junts longitudinals.
L'estenedora s'ha de regular de forma que la superfície de la capa estesa resulti llisa i uniforme, sense segregacions ni arrossegaments, i amb un gruix tal que, un cop compactada, s'ajusti a la rasant i secció transversal indicades a la DT del Projecte, amb les toleràncies indicades.
L'equip de compactació ha de complir les especificacions de l'article 542.4.4 del PG-3.
La compactació s'ha de realitzar segons el pla aprovat pel Director d'Obra en funció dels resultats del tram de prova; s'ha de fer a la major temperatura possible, sense sobrepassar la màxima prescrita en la fórmula de treball i sense que es produeixi desplaçament de la mescla estesa; i s'ha de continuar mentre la temperatura de la mescla no baixi de la mínima prescrita en la fórmula de treball i la mescla es trobi en condicions de ser compactada, fins que assoleixi la densitat especificada.
A l'estendre franges longitudinals contigües, si la temperatura de l'estesa en primer lloc no fos superior al mínim fixat en la fórmula de treball per acabar la compactació, la vora d'aquesta franja s'ha de tallar verticalment, deixant al descobert una superfície plana i vertical. Se li ha d'aplicar una capa uniforme i lleugera de reg d'adherència segons l'article 531 del PG 3, deixant trencar l'emulsió suficientment. A continuació, s'ha d'escalfar el junt i estendre la següent franja contra ella.
Els junts transversals en capes de rodadura s'han de compactar transversalment, i s'ha de disposar els recolzaments necessaris per als elements de compactació.
La capa executada només es pot obrir a la circulació quan assoleixi la temperatura ambient en tot el seu gruix, o be, prèvia autorització de la DF, quan assoleixi la temperatura de 60ºC. En aquest cas s'han d'evitar les parades i canvis de direcció sobre la capa fins que aquesta assoleixi la temperatura ambient.
PAVIMENTS DE MESCLA BITUMINOSA DISCONTÍNUA:
Excepte autorització expressa del Director d'Obra, s'han de suspendre els treballs quan la temperatura ambient a l'ombra sigui inferior a 8°C. Amb vent intens, després de gelades o en taulers d'estructures, la DF ha de poder augmentar aquests límits, en funció dels resultats de compactació obtinguts. Tampoc es permet la posada a l'obra en cas de pluja.
La regularitat superficial de la capa sobre la que s'ha d'estendre la mescla, ha de complir l'indicat en les taules 542.15 ó 542.16 del PG-3. Sobre aquesta capa s'ha d'haver aplicat un reg d'imprimació o d'adherència, que ha de complir l'especificat en l'article 531 del PG-3.
Si la superfície estigués constituïda per un paviment heterogeni, s'hauran d'eliminar mitjançant fressat els excessos de lligant i segellar les zones massa permeables, segons les instruccions del Director d'Obra.
L'equip d'estesa ha de complir les especificacions de l'article 543.4.3 del PG-3.
A les vies sense manteniment de la circulació per a les categories de trànsit T00 a T2 o amb superfícies per estendre superiors a 70000 m2, s'ha d'estendre la capa en tota la seva amplada, treballant si fos necessari amb 2 o més estenedores lleugerament desfasades, evitant junts longitudinals.
En capes de rodadura amb mescles drenants, cal evitar sempre els junts longitudinals. Només en categories de trànsit T2 i T3 o pavimentació de carreteres en les que no sigui possible tallar el trànsit, es permeten i aquests junts han de coincidir amb un carener del paviment.
La mescla bituminosa s'ha d'estendre sempre en una sola tongada.
L'estenedora s'ha de regular de manera que la superfície de la capa estesa resulti llisa i uniforme, sense segregacions ni arrossegaments, i amb un gruix tal, que després de la compactació s'ajusti a la secció transversal indicada a la DT amb les toleràncies previstes.
L'equip de compactació ha de complir les especificacions de l'article 543.4.4 del PG-3.
La compactació s'ha de realitzar segons el pla aprovat pel Director d'Obra en funció dels resultats del tram de prova; el nombre de passades de compactador sense vibració ha de ser superior a 6, s'ha de fer a la major temperatura possible, sense sobrepassar la màxima prescrita en la fórmula de treball i sense que es produeixi desplaçament de la mescla estesa; i s'ha de continuar mentre la temperatura de la mescla no baixi de la mínima prescrita en la fórmula de treball i la mescla es trobi en condicions de ser compactada, fins que es compleixi el pla aprovat.
A l'estendre franges longitudinals contigües, si la temperatura de l'estesa en primer lloc no fos superior al mínim fixat en la fórmula de treball per acabar la compactació, la vora d'aquesta franja s'ha de tallar verticalment, deixant al descobert una superfície plana i vertical. A continuació, s'ha d'escalfar el junt i estendre la següent franja contra ella.
Els junts transversals en capes de rodadura s'han de compactar transversalment, s'ha de disposar els recolzaments necessaris per als elements de compactació i s'han de separar més de 5 m dels junts transversals de les franges d'estesa contigües.
La capa executada es podrà obrir a la circulació tant aviat com la temperatura de la mateixa arribi als 60ºC. S'han d'evitar les aturades brusques i els canvis de sentit del transit sobre la capa fins que aquesta assoleixi la temperatura ambient.
3.- UNITAT I CRITERIS D'AMIDAMENT
PAVIMENTS DE MESCLA BITUMINOSA CONTÍNUA:
t de pes segons tipus, mesurades multiplicant els amples de cada capa segons amb les seccions tipus especificades a la DT, pels gruixos mitjos i les densitats mitjanes obtingudes dels assaigs de control de cada lot.
L'abonament dels treballs de preparació de la superfície d'assentament correspon a la unitat d'obra de la capa subjacent.
No són d'abonament en aquesta unitat d'obra els regs d'emprimació o d'adherència.
PAVIMENTS DE MESCLA BITUMINOSA DISCONTÍNUA:
m2 de superfície, segons tipus, mesurats multiplicant l'amplària de cada capa d'acord amb les seccions tipus especificades a la DT per la llargària realment executada.
L'abonament dels treballs de preparació de la superfície d'assentament correspon a la unitat d'obra de la capa subjacent.
No són d'abonament en aquesta unitat d'obra els regs d'adherència.
4.- NORMATIVA DE COMPLIMENT OBLIGATORI
Orden FOM/3460/2003, de 28 de noviembre, por lo que se aprueba la norma 6.1-IC Secciones del firme, de la Instrucción Técnica de Carreteras.
Orden de 6 de febrero de 1976 por la que se aprueba el Pliego de prescripciones técnicas generales para obras de carreteras y puentes (PG 3/75)
Orden Circular 24/2008, sobre el Pliego de Prescripciones técnicas generales para obras de carreteras y puentes (PG-3). Artículos: 542-Mezclas bituminosas en caliente tipo hormigón bituminoso y 543-Mezclas bituminosas para capas de rodadura. Mezclas drenantes y discontinuas.
5.- CONDICIONS DE CONTROL D'EXECUCIÓ I DE L'OBRA ACABADA
CONTROL D'EXECUCIÓ. OPERACIONS DE CONTROL:
Abans d'iniciar-se la posada a l'obra de cada tipus de mescla bituminosa en calent. Execució d'un tram de prova, per comprovar:
- La fórmula de treball
- Els equips proposats pel contractista
- La forma específica d'actuació dels equips
- La correspondència entre els mètodes de control de fabricació i els resultats in situ
En l'execució d'una capa:
- Inspecció visual de l'aspecte de la mescla i mesura de la temperatura de la mescla i la temperatura ambient, al descarregar en l'estenedora o equip de transferència
- En mescles contínues: Presa de mostres i preparació de provetes segons UNE-EN 12697-30 si la mida màxima del granulat es 22 mm o segons UNE-EN 12697-32 per a mides màximes del granulat superiors, al menys un cop al dia i al menys un cop per lot determinat segons el menor dels valors següents:
- 500 m de calçada
- 3.500 m2 de calçada
- la fracció construïda diàriament
- En mescles discontínues: Presa de mostres i preparació de provetes segons UNE-EN 12697-30 aplicant 50 cops per cara al menys un cop al dia i al menys un cop per lot determinat segons el menor dels valors següents:
- 500 m de calçada
- 3.500 m2 de calçada
- la fracció construïda diàriament
- Determinar el contingut de forats segons UNE-EN 12697-8 de les provetes anteriors
- Determinar la densitat aparent segons UNE-EN 12697-6 amb el mètode d'assaig de l'annex B de l'UNE-EN 13108-20
- En mescles contínues: Determinació per a cada lot de la densitat de referència per a compactació, com el valor mig dels 4 últims valors de densitat aparent obtinguts de les provetes del punt anterior
- Per a mescles tipus BBTM A, determinació per a cada lot de la densitat de referència per a compactació, com el valor mesurat dels últims 4 valors de densitat aparent, obtinguts de les provetes anteriors.
- Per a mescles tipus BBTM B i PA, determinació per a cada lot, del percentatge de forats de referència per a compactació, definit com el valor mig dels últims 4 valors de contingut de forats obtinguts de les provetes anteriors.
- Dosificació del lligant segons UNE-EN 12697-1, amb la freqüència que estableixi el DO, sobre les mostres de les provetes
- Granulometria dels granulats extrets segons UNE-EN 12697-2, amb la freqüència que estableixi el DO, sobre les mostres de les provetes
- Gruix de l'estesa, mitjançant punxó graduat amb la freqüència que estableixi el DO
- Que el nombre i tipus de compactadors son els aprovats
- Que funcionen els dispositius d'humectació, neteja i protecció dels compactadors
- El llast, pes total i en el seu cas, pressió d'inflament dels dels compactadors
- Per a mescles tipus BBTM B i PA, permeabilitat de la capa durant la seva compactació segons NLT 327; amb la freqüència que determini la DO.
- Per a mescles contínues, la freqüència i l'amplitud en els compactadors vibratoris
- Nombre de passades de cada compactador
- Temperatura de la superfície de la capa en acabar la compactació
CONTROL DE L'OBRA ACABADA. OPERACIONS DE CONTROL:
- Control de la regularitat superficial del lot 24 h després de la seva execució i abans d'estendre la capa següent, determinant l'IRI segons NLT 330, calculant un valor cada hm. En les capes de rodadura s'ha de comprovar la regularitat superficial a més, abans de la recepció definitiva de les obres, en tota la llargària de l'obra
- Determinació de la resistència al lliscament, segons NLT 336, una cop passats 2 meses de la posada en servei de la capa, en tota la llargària del lot
CONTROL DE L'OBRA ACABADA. OPERACIONS DE CONTROL EN PAVIMENTS DE
MESCLA BITUMINOSA CONTÍNUA:
- Extracció de testimonis, en punts aleatoris, en un nombre més gran o igual a 5 per lot
- Determinar la densitat i el gruix dels testimonis anteriors segons UNE-EN 12697-6, considerant les condicions d'assaig de l'annex B de l'UNE-EN 13108-20
En capes de rodadura, cal comprovar a més:
- Mesura de la macrotextura superficial segons UNE-EN 13036-1, abans de la posada en servei de la capa, en 5 punts escollits aleatòriament, amb un punt per hm com a mínim
CONTROL DE L'OBRA ACABADA. OPERACIONS DE CONTROL EN PAVIMENTS DE
MESCLA BITUMINOSA DISCONTÍNUA:
- Per a mescles BBTM A, BBTM B en capes de gruix >= 2,5 cm i mescles PA: extracció de testimonis en punts aleatoris, en nombre més gran o igual a 5 per lot
- En mescles BBTM A: determinar la densitat aparent de les provetes i el gruix de la capa
- En mescles BBTM B de gruixos >= 2,5 cm: determinar la densitat aparent i el percentatge de forats dels testimonis extrets

- En mescles BBTM B de gruixos < 2,5 cm, : determinar la dotació mitja de la mescla com a relació entre la massa total dels materials corresponents a cada càrrega, mesurada per diferència de pes del camió abans i després de carregar-lo, per la superfície realment tractada mesurada en el terreny. La bàscula ha d'estar contrastada
- En mescles PA, sobre les provetes extretes, cal determinar el gruix, el contingut de forats segons UNE-EN 12697-8 i la densitat segons UNEEN 12697-6 considerant les condicions d'assaig que figuren a l'annex B de l'UNE-EN 13108-20.
- Mesura de la macrotextura superficial segons UNE-EN 13036-1, abans de la posada en servei de la capa, en 5 punts escollits aleatòriament, amb un punt per hm com a mínim

CONTROL DE L'OBRA ACABADA. INTERPRETACIÓ DE RESULTATS I ACTUACIONS EN
CAS D'INCOMPLIMENT:
El lot de control definit en el procés d'execució (500 m de calçada, 3.500 m2 de calçada o jornada diària) s'ha d'acceptar o rebutjar globalment.

CONTROL DE L'OBRA ACABADA. INTERPRETACIÓ DE RESULTATS I ACTUACIONS EN
CAS D'INCOMPLIMENT EN PAVIMENTS DE MESCLA BITUMINOSA CONTÍNUA
Les condicions d'acceptació són les següents:
Densitat:
- La densitat mitja obtinguda no ha de ser inferior a l'especificada anteriorment; no més de 3 individus de la mostra assajada podran presentar resultats individuals que baixin de la prescrita en més de 2 punts percentuals. Si la densitat mitja obtinguda és inferior, s'ha de procedir de la següent manera:
- Si la densitat mitja obtinguda és inferior al 95% de la densitat de referència, s'ha d'aixecar la capa de mescla bituminosa corresponent al lot controlat mitjançant fressat i s'ha de reposar per compte del Contractista;
- Si la densitat mitja obtinguda no és inferior al 95% de la densitat de referència, s'ha d'aplicar una penalització econòmica del 10% a la capa de mescla bituminosa corresponent al lot controlat.

Gruix:
- El gruix mig obtingut no ha de ser inferior al previst a la secció tipus de la DT. No més de 3 individus de la mostra assajada poden presentar resultats individuals que baixin del prescrit en més d'un 10%.

Si el gruix mig obtingut en una capa és inferior a l'especificat anteriorment, s'ha de procedir de la següent manera:
- Per capes de base:
- Si el gruix mig obtingut en una capa de base fos inferior al 80% de l'especificat abans, s'ha de rebutjar la capa, i el Contractista, pel seu compte, ha d'aixecar la capa mitjançant fressat i reposar-la o estendre de nou una altra capa sobre la rebutjada si no hi haguessin problemes de gàlib;
- Si el gruix mig obtingut fos superior al 80% de l'especificat abans, i no existissin problemes d'entollament, s'ha de compensar el minvament de la capa amb el gruix addicional corresponent a la capa superior per compte del Contractista.
- Per capes intermèdies:
- Si el gruix mig obtingut en una capa intermèdia fos inferior al 90% de l'especificat abans, s'ha de rebutjar la capa, i el Contractista, pel seu compte, ha d'aixecar la capa mitjançant fressat i reposar-la o estendre de nou una altra capa sobre la rebutjada si no hi haguessin problemes de gàlib o sobrecàrregues en estructures
- Si el gruix mig obtingut fos superior al 90% de l'especificat abans, i no existissin problemes d'entollament, s'ha d'acceptar la capa amb una penalització econòmica del 10%.
- Per capes de rodadura:
- Si el gruix mig obtingut fos inferior a l'especificat s'ha de rebutjar la capa, i el Contractista, pel seu compte, ha d'aixecar la capa mitjançant fressat i reposar-la o estendre de nou una altra capa sobre la rebutjada si no hi haguessin problemes de gàlib o sobrecàrregues en estructures

Regularitat superficial:
- Si els resultats de la regularitat superficial de la capa acabada excedeixen els límits establerts, es procedirà de la següent manera:
- Si els resultats excedeixen els límits establerts en més del 10% de la longitud del tram controlat o de la longitud total de l'obra per a capes de rodadura, s'ha d'estendre una nova capa de mescla bituminosa amb el gruix que determini el DO a càrrec del Contractista;
- Si els resultats excedeixen els límits establerts en menys del 10% de la longitud del tram controlat o de la longitud total de l'obra, s'han de corregir els defectes de regularitat superficial mitjançant fressat a càrrec del Contractista. La localització dels esmentats defectes s'ha de fer sobre els perfils longitudinals obtinguts en l'auscultació per la determinació de la regularitat superficial.
- Si els resultats de la regularitat superficial de la capa de rodadura en trams uniformes i continus, amb longituds superiors a 2 km, milloren els límits establerts, i compleixen amb els valors de les taules següents, segons correspongui, es podrà incrementar l'abonament de mescla bituminosa, segons l'establert en l'apartat 542.11 del PG 3:
- Per ferms de nova construcció amb possibilitat d'abonament addicional: PG 3 Taula 542.20a
- Per ferms rehabilitats estructuralment amb possibilitat d'abonament addicional: PG 3 Taula 542.20b

Macrotextura superficial:
- El resultat mig de l'assaig de la mesura de la macrotextura superficial no ha de resultar inferior al valor previst. No més d'un individu de la mostra assajada pot presentar un resultat individual inferior a aquest valor en més del 25%.

Si el resultat mig de l'assaig de la mesura de la macrotextura superficial resulta inferior al valor previst, es procedirà de la següent manera:
- Si el resultat mig de l'assaig de la mesura de la macrotextura superficial resulta inferior al 90% del valor previst, s'ha d'estendre una nova capa de rodadura a càrrec del Contractista
- Si el resultat mig de l'assaig de la mesura de la macrotextura superficial resulta superior al 90% del valor previst, s'ha d'aplicar una penalització econòmica del 10%

Resistència al lliscament:
- Si el resultat mig de l'assaig de determinació de la resistència al lliscament resulta inferior al valor previst, es procedirà de la següent manera:
- Si el resultat mig de l'assaig de determinació de la resistència al lliscament resulta inferior al 90% del valor previst, s'ha d'estendre una nova capa de rodadura a càrrec del Contractista.
- Si el resultat mig de l'assaig de determinació de la resistència al lliscament resulta superior al 90% del valor previst, s'aplicarà una penalització econòmica del 10%

CONTROL DE L'OBRA ACABADA. INTERPRETACIÓ DE RESULTATS I ACTUACIONS EN
CAS D'INCOMPLIMENT EN PAVIMENTS DE MESCLA BITUMINOSA DISCONTÍNUA:
Densitat en mescles discontinues BBTM A:
- La densitat mitja obtinguda no ha de ser inferior a l'especificada; no més de 2 mostres poden presentar resultats individuals inferiors al 95% de la densitat de referència.
- Si la densitat mitja obtinguda es inferior a l'especificada, s'ha de procedir de la manera següent:
- Si la densitat mitja obtinguda es inferior al 95% de la densitat de referència, cal aixecar la capa de mescla bituminosa corresponent al lot controlat mitjançant fressat i s'ha de reposar a càrrec del Contractista;
- Si la densitat mitja obtinguda no es inferior al 95% de la densitat de referència, s'ha d'aplicar una penalització econòmica del 10% a la capa de mescla bituminosa corresponent al lot controlat.

Densitat en mescles discontinues BBTM B, i gruix de la capa >= 2,5 cm:
- La mitja del percentatge de forats no ha de variar en més de 2 punts percentuals dels valors especificats; no més de 3 individus de la mostra assajada poden presentar resultats individuals que variïn dels establerts en més de 3 punts percentuals.
- Si la mitja del percentatge de forats es diferent a l'especificada, s'ha de procedir de la manera següent:
- Si la mitja de percentatge de forats varia en més de 4 punts percentuals, cal aixecar la capa de mescla bituminosa corresponent al lot controlat mitjançant fressat i s'ha de reposar a càrrec del Contractista;
- Si la mitja de percentatge de forats varia en menys de 4 punts percentuals, s'ha d'aplicar una penalització econòmica del 10% a la capa de mescla bituminosa corresponent al lot controlat.

Densitat en mescles discontinues BBTM B, i gruix de la capa < 2,5 cm:
- La dotació mitja de mescla obtinguda en el lot, no ha de ser inferior a l'especificada i, a més, no més de 2 mostres poden presentar resultats individuals inferiors al 95% de la densitat de referència.
- Si la dotació mitja de mescla es inferior a l'especificada, s'ha de procedir de la manera següent:
- Si la dotació mitja de mescla obtinguda es inferior al 95% de la densitat de referència, cal aixecar la capa de mescla bituminosa corresponent al lot controlat mitjançant fressat i s'ha de reposar a càrrec del Contractista;
- Si la dotació mitja de mescla obtinguda no es inferior al 95% de la densitat de referència, s'ha d'aplicar una penalització econòmica del 10% a la capa de mescla bituminosa corresponent al lot controlat.

Densitat en mescles drenants PA:
- La mitja del percentatge de forats no ha de variar en més de 2 punts percentuals dels valors especificats; no més de 3 individus de la mostra assajada poden presentar resultats individuals que variïn dels establerts en més de 3 punts percentuals
- Si la mitja del percentatge de forats es diferent a l'especificada, s'ha de procedir de la manera següent:
- Si la mitja de percentatge de forats varia en més de 4 punts percentuals, cal aixecar la capa de mescla bituminosa corresponent al lot controlat mitjançant fressat i s'ha de reposar a càrrec del Contractista;
- Si la mitja de percentatge de forats varia en menys de 4 punts percentuals, s'ha d'aplicar una penalització econòmica del 10% a la capa de mescla bituminosa corresponent al lot controlat.

Gruix:
- El gruix mig obtingut no ha de ser inferior al previst a la secció tipus de la DT. No més de 2 individus de la mostra assajada poden presentar resultats individuals inferiors al 95% del gruix especificat.
- Si el gruix mig obtingut en una capa és inferior a l'especificat anteriorment, s'ha de procedir de la següent manera, s'ha de rebutjar la capa i el Contractista pel seu compte, ha d'aixecar la capa mitjançant fressat i reposar-la.

Regularitat superficial:
- Si els resultats de la regularitat superficial de la capa acabada excedeixen els límits establerts, cal enderrocar el lot, retirar la runa a l'abocador i estendre una nova capa a càrrec del Contractista.
- Si els resultats de la regularitat superficial de la capa de rodadura en trams uniformes i continus, amb longituds superiors a 2 km, milloren els límits establerts, i compleixen amb els valors de les taules següents, segons correspongui, es podrà incrementar l'abonament de mescla bituminosa, segons l'establert en l'apartat .543.11 del PG 3:
- Per ferms de nova construcció amb possibilitat d'abonament addicional: PG 3 Taula 543.18a
- Per ferms rehabilitats estructuralment amb possibilitat d'abonament addicional: PG 3 Taula 543.18b

Macrotextura superficial:
- El resultat mig de l'assaig de la mesura de la macrotextura superficial no ha de resultar inferior al valor previst. No més d'un individu de la mostra assajada pot presentar un resultat individual inferior a aquest valor en més del 25%.

Si el resultat mig de l'assaig de la mesura de la macrotextura superficial resulta inferior al valor previst, es procedirà de la següent manera:
- Si el resultat mig de l'assaig de la mesura de la macrotextura superficial resulta inferior al 90% del valor previst, s'ha d'estendre una nova capa de rodadura a càrrec del Contractista, i en les mescles drenants, cal enderrocar el lot, portar-lo a l'abocador i reposar la capa a càrrec del Contractista
- Si el resultat mig de l'assaig de la mesura de la macrotextura superficial resulta superior al 90% del valor previst, s'ha d'aplicar una penalització econòmica del 10%

Resistència al lliscament:
- El resultat mig de la resistència al lliscament no ha de ser inferior al valor previst. No més d'un 5% de la llargària total del lot pot presentar un resultat inferior a aquest valor en més de 5 unitats.
- Si el resultat mig de l'assaig de determinació de la resistència al lliscament resulta inferior al valor previst, es procedirà de la següent manera:
- Si el resultat mig de l'assaig de determinació de la resistència al lliscament resulta inferior al 95% del valor previst, en mescles discontinues, s'ha d'estendre una nova capa a càrrec del Contractista i en mescles drenants, cal enderrocar el lot, portar-lo a l'abocador i reposar la capa a càrrec del Contractista
- Si el resultat mig de l'assaig de determinació de la resistència al lliscament resulta superior al 95% del valor previst, s'aplicarà una penalització econòmica del 10%

**F9P - PAVIMENTS SINTÈTICS**

**F9V - ESGLAONS**

0.- ELEMENTS QUE CONTEMPLA EL PLEC
F9V3965A.
1.- DEFINICIÓ I CONDICIONS DE LES PARTIDES D'OBRA EXECUTADES
Esglaó format amb peces de pedra, terratzo, formigó o ceràmica, col·locades a truc de maceta amb morter.
L'execució de la unitat d'obra inclou les operacions següents:
- Preparació i comprovació de la superfície d'assentament
- Col·locació de les peces a truc de maceta amb morter
- Col·locació de la beurada, en el seu cas
- Neteja de l'esglaó acabat

CONDICIONS GENERALS:
La superfície acabada ha de tenir una textura i color uniformes.
L'esglaó acabat no ha de tenir peces esquerdades, trencades, tacades, ni amb defectes aparents.
L'esglaó ha d'estar horitzontal i a nivell.
El fals escaire de l'esglaó s'ha d'ajustar al perfil previst.
Les peces han d'estar recolzades i ben adherides al suport, formant una superfície plana.
Toleràncies d'execució:
- Planor: ± 4 mm/m
- Planor de les celles: ± 2 mm
- Horitzontalitat: ± 0,2%
- Fals escaire: ± 5 mm

ESGLAÓ DE PEDRA, FORMIGÓ O TERRATZO:
Els junts s'han de reblir amb beurada de ciment i eventualment amb colorants.
El vol de la peça d'estesa sobre el davanter i l'entrega per l'extrem contrari s'han d'ajustar a les especificacions de la DT.
Junts entre peces: >= 1 mm
2.- CONDICIONS DEL PROCÉS D'EXECUCIÓ
S'han d'aturar els treballs quan la temperatura sigui inferior a 5°C o superior a 35°C.
En cas que es donessin aquestes condicions una vegada acabats els treballs, s'ha de revisar allò executat 48 h abans i s'han de tornar a fer les parts afectades.
Les superfícies de recolzament han de ser netes i humides.
Les peces per col·locar han de tenir la humitat necessària per tal que no absorbeixin l'aigua del morter.
S'han de col·locar, a truc de maceta, sobre una superfície contínua d'assentament i rebuda de morter, de gruix >= 2 cm per la peça estesa i >= 1 cm per al davanter.
Abans de la col·locació de la peça estesa, s'ha d'espolsar amb ciment la superfície del morter fresc.
L'operació de rejuntat s'ha de fer passades 48 h des de la col·locació de l'esglaó.
S'ha d'eliminar el morter sobrant i s'ha de netejar la superfície.
3.- UNITAT I CRITERIS D'AMIDAMENT
m d'esglaó amidat segons les especificacions de la DT.
4.- NORMATIVA DE COMPLIMENT OBLIGATORI
* Orden de 15 de febrero de 1984 por la que se aprueba la Norma Tecnològica de la Edificación: NTE-RSR/1984 Revestimientos de Suelos: Piezas Rígidas.

**F9Z - ELEMENTS ESPECIALS PER A PAVIMENTS**

0.- ELEMENTS QUE CONTEMPLA EL PLEC
F9Z4M616,F9Z1U010.
1.- DEFINICIÓ I CONDICIONS DE LES PARTIDES D'OBRA EXECUTADES
Muntatge i col·locació de l'armadura formada per barres corrugades, malla electrosoldada o conjunt de barres i/o malles d'acer, en formació d'armadura passiva d'elements estructurals de formigó, a l'excavació, a l'encofrat o ancorades a elements de formigó existents, o soldades a perfils d'acer.

S'han considerat les armadures pels elements següents:
- Paviments de formigó
L'execució de la unitat d'obra inclou les operacions següents:
- Preparació de la zona de treball
- Tallat i doblegat de l'armadura
- Neteja de les armadures
- Neteja del fons de l'encofrat
- Col·locació dels separadors
- Muntatge i col·locació de l'armadura
- Subjecció dels elements que formen l'armadura
- Subjecció de l'armadura a l'encofrat
CONDICIONS GENERALS:
Per a l'elaboració, manipulació i muntatge de les armadures s'ha de seguir les indicacions de la EHE i la UNE 36831.
Els diàmetres, la forma, les dimensions i la disposició de les armadures han de ser les que s'especifiquen a la DT. El nombre de barres no ha de ser mai inferior a l'especificat a la DT.
Les barres no han de tenir defectes superficials ni esquerdes.
Les armadures han de ser netes, no han de tenir òxid no adherent, pintura, greix ni d'altres substàncies que puguin perjudicar a l'acer, al formigó o a l'adherència entre ells.
La disposició de les armadures ha de permetre un formigonament correcte de la peça, de manera que totes les barres quedin recobertes de formigó. En barres situades per capes, la separació entre elles ha de permetre el pas d'un vibrador intern.
La secció equivalent de les barres de l'armadura no ha de ser inferior al 95,5% de la secció nominal.
Els empalmaments entre barres han de garantir la transmissió de forces d'una barra a la següent, sense que es produeixin lesions en el formigó proper a la zona d'empalmament.
No hi ha d'haver més empalmaments dels que consten a la DT o autoritzi la DF.
Els empalmaments han de quedar allunyats de les zones on l'armadura treballa a la màxima càrrega.
Els empalmaments es poden realitzar per solapa o per soldadura.
Per a realitzar un altre tipus d'empalmament es requerirà disposar d'assaigs que demostrin que garanteixen de forma permanent una resistència a la ruptura no inferior a la de la menor de les dues barres que s'uneixen i que el moviment relatiu entre elles no sigui superior a 0,1 mm.
L'armat de la ferralla s'ha de realitzar mitjançant lligat amb filferro o per aplicació de soldadura no resistent. La disposició dels punts de lligat ha de complir l'especificat en l'apartat 69.4.3.1 de la EHE.
La soldadura no resistent, ha de complir l'especificat en l'article 69.4.3.2 de la EHE, seguint els procediments establerts en la UNE 36832.
La realització dels empalmaments pel que fa al procediment, la disposició dins la peça, la llargària dels solapaments i la posició dels diferents empalmaments en barres properes, ha de seguir les prescripcions de la EHE , al article 69.5.2.
A les solapes no s'han de disposar ganxos ni potes.
L'empalmament per soldadura s'ha de fer seguint les prescripcions de l'article 69 .5.2.5 de la EHE amb els procediments descrits en la UNE 36832.
No es poden disposar empalmaments per soldadura a les zones de forta curvatura de l'armadura.
Queda prohibida la soldadura d'armadures galvanitzades o amb recobriments epoxídics.
Els empalmaments mitjançant dispositius mecànics d'unió, s'han de realitzar segons les especificacions de la DT i les indicacions del fabricant, en qualsevol cas, s' ha de complir l'especificat en l'article 69.5.2.6 de la EHE.
Les armadures han d'estar subjectades entre elles i a l'encofrat de manera que mantinguin la seva posició durant l'abocada i la compactació del formigó.
Les armadures d'espera han d'estar subjectades a l'engraellat dels fonaments.
Quan és necessari recobriments superiors a 50 mm, s'ha de col·locar una malla de repartiment en mig d'aquest gruix, en la zona de tracció, segons s'especifica a l'article 37.2.4.1 de la norma EHE, excepte en el cas d'elements que hagin de quedar soterrats.
La DF ha d'aprovar la col·locació de les armadures abans de començar el formigonament.
Per a qualsevol classe d'armadures passives, inclosos els estreps, el recobriment no ha de ser inferior, en cap punt, als valors determinats en la taula 37.2.4. de la norma EHE, en funció de la classe d'exposició ambiental a que es sotmetrà el formigó armat, segons el que indica l'article 8.2.1 de la mateixa norma.
Els sistemes auxiliars per a l'armat de la peça formats per barres o filferros, encara que no formen part de l'armadura, han de complir els recobriments mínims, a efectes de garantir la durabilitat de la peça.
Distància lliure armadura – parament: >= D màxim, >= 0,80 granulat màxim
(on: D diàmetre armadura principal o diàmetre equivalent)
Distància lliure barra doblegada - parament: >= 2 D
La realització dels ancoratges de les barres al formigó, pel que fa a la forma, posició dins la peça i llargària de les barres ha de seguir les prescripcions de la EHE, article 69.5.1.
Toleràncies d'execució:
- Llargada solapa: - 0 mm, + 50 mm
- Llargària d'ancoratge i solapa: -0,05L (<= 50 mm, mínim 12 mm), + 0,10 L (<=50 mm)
- Posició:
- En series de barres paral·leles: ± 50 mm
- En estreps i cèrcols : ± b/12 mm
(on b es el costat menor de la secció de l'element)
Les toleràncies en el recobriment i la posició de les armadures han de complir l'especificat en la UNE 36831.
BARRES CORRUGADES:
Es poden col·locar en contacte tres barres, com a màxim, de l'armadura principal i quatre en el cas de peces comprimides, formigonades en posició vertical, on no sigui necessari realitzar empalmaments en les armadures.
El diàmetre equivalent del grup de les barres no ha de ser de més de 50 mm. (on diàmetre equivalent es el de la secció circular equivalent a la suma de les seccions de les barres que formen el grup).
No s'han de solapar barres de D >= 32 mm sense justificar satisfactòriament el seu comportament.
Els empalmaments per solapa de barres agrupades han de complir l'article 69.5.2.3 de l'EHE.
Es prohibeix l'empalmament per solapa en grups de quatre barres.
En la zona de solapament s'ha de disposar armadures transversals amb secció igual o superior a la secció de la barra solapada més gran.
Distància lliure vertical i horitzontal entre 2 barres aïllades consecutives: >= D màxim, >= 1,25 granulat màxim, >= 20 mm
Distància entre els centres dels empalmaments de barres consecutives, segons direcció de l'armadura: >= longitud bàsica d'ancoratge (Lb)
Distància entre les barres d'un empalmament per solapa: <= 4 D
Distància entre barres traccionades empalmades per solapa: <= 4 D, >= D màxim, >= 20 mm, >= 1,25 granulat màxim
Llargària solapa: a x Lb neta:
(on: a coeficient indicat en la taula 69.5.2.2 de la EHE; Lb neta valor de la taula 69.5.1.2 de la EHE).
MALLA ELECTROSOLDADA:
El empalmament per solapa de malles electrosoldades ha de complir l'especificat en l'article 69.5.2.4 de la EHE.
Llargada de la solapa en malles acoblades: a x Lb neta:
- Ha de complir, com a mínim: >= 15 D, >= 20 cm
(on: a es el coeficient de la taula 69.5.2.2 de la EHE; Lb neta valor de la taula 69.5.1.4 de la EHE)
Llargada de la solapa en malles superposades:
- Separació entre elements solapats (longitudinal i transversal) > 10 D: 1,7 Lb
- Separació entre elements solapats (longitudinal i transversal) <= 10 D: 2,4 Lb
2.- CONDICIONS DEL PROCÉS D'EXECUCIÓ
CONDICIONS GENERALS:
El doblegat de les armadures s'ha de fer a temperatura ambient, mitjançant doblegadores mecàniques i a velocitat constant, amb l'ajut de mandrí, de manera que es garanteixi una curvatura constant en tota la zona.
No s'han d'adreçar colzes excepte si es pot verificar que no es faran malbé.
S'han de col·locar separadors per a garantir el recobriment mínim i no han de produir fissures ni filtracions al formigó. La disposició dels separadors ha de complir l'especificat en la taula 69.8.2 de la EHE-08
Els separadors han d'estar expressament dissenyats per a aquesta finalitat i han de complir l'especificat en l'article 37.2.5 de la EHE.
Es prohibeix l'ús de fusta o qualsevol material residual de construcció (maó, formigó, etc.). Si han de quedar vistos, no poden ser metàl·lics.
En cas de realitzar soldadures s'han de seguir les disposicions de la norma UNE 36832 i les han d'executar operaris qualificats d'acord amb la normativa vigent.
3.- UNITAT I CRITERIS D'AMIDAMENT
BARRES CORRUGADES:
kg de pes calculat segons les especificacions de la DT, d'acord amb els criteris següents:
- El pes unitari per al seu càlcul ha de ser el teòric
- Per a poder utilitzar un altre valor diferent del teòric, cal l'acceptació expressa de la DF.
- El pes s'obtindrà amidant la llargària total de les barres (barra+cavalcament)
L'escreix d'amidament corresponent als retalls està incorporat al preu de la unitat d'obra com a increment del rendiment (1,05 kg de barra d'acer per kg de barra ferrallada, dins de l'element compost)
MALLA ELECTROSOLDADA:
m2 de superfície amidada segons les especificacions de la DT.
Aquest criteri inclou les pèrdues i increments de material corresponents a retalls i empalmaments.
4.- NORMATIVA DE COMPLIMENT OBLIGATORI
NORMATIVA GENERAL:
Real Decreto 314/2006, de 17 de marzo, por el que se aprueba el Código Técnico de la Edificación Parte 2. Documento Básico de Seguridad estructural DB-SE.
Real Decreto 1247/2008, de 18 de julio, por el que se aprueba la Instrucción de Hormigón Estructural (EHE-08).
5.- CONDICIONS DE CONTROL D'EXECUCIÓ I DE L'OBRA ACABADA
OPERACIONS DE CONTROL:
Els punts de control més destacables són els següents:
- Recepció i aprovació del informe d' especejament per part del contractista.
- Inspecció abans del formigonat de totes les unitats d' obra estructurals amb observació dels següents punts:
- Tipus, diàmetre, longitud i disposició de les barres i malles col·locades.
- Rectitud.
- Lligams entre les barres.
- Rigidesa del conjunt.
- Netedat dels elements.
CRITERIS DE PRESA DE MOSTRES:
Bàsicament el control de l'execució està confiat a la inspecció visual de les persones que l'exerceixen, amb la qual cosa el seu bon sentit, coneixements tècnics i experiència son fonamentals per aconseguir el nivell de qualitat previst.
INTERPRETACIÓ DE RESULTATS I ACTUACIONS EN CAS D'INCOMPLIMENT:
Desautorització del formigonat fins que no es prenguin les mesures de correcció adequades.

**FB - PROTECCIONS I SENYALITZACIÓ**

**FB1 - BARANES**

0.- ELEMENTS QUE CONTEMPLA EL PLEC
FB121AAE,FB12PG40.
1.- DEFINICIÓ I CONDICIONS DE LES PARTIDES D'OBRA EXECUTADES
Baranes constituïdes per un conjunt de perfils que formen el bastidor i l'ampit de la barana, col·locades en la seva posició definitiva i ancorada amb morter de ciment o formigó o amb fixacions mecàniques.
S'han considerat els tipus següents:
- Baranes d'acer ancorades amb morter de ciment o formigó o amb fixacions mecàniques
- Baranes d'alumini ancorades amb fixacions mecàniques
L'execució de la unitat d'obra inclou les operacions següents:
Barana metàl·lica:
- Replanteig
- Preparació de la base
- Col·locació de la barana i fixació dels ancoratges
CONDICIONS GENERALS:
La protecció instal·lada ha de reunir les mateixes condicions exigides a l'element simple.
Ha d'estar anivellada, ben aplomada i en la posició prevista en la DT.
L'alçària des del nivell del paviment fins el travesser superior, ha de ser l'especificada en el projecte o la indicada per la DF.
En els trams esglaonats, l'esglaonament de la barana s'ha d'efectuar a una distància >= 50 cm de l'element que provoqui l'esmentada variació d'alçada.
L'estructura pròpia de la barana ha de resistir una força horitzontal, uniformement distribuïda, que es considerarà aplicada a 1,2 m o sobre la vora superior de l'element, si aquest està situat a menys alçada. El valor característic de la de força ha de ser de:
- Categoria d'ús C5: 3 kN/m
- Categories d'ús C3, C4, E, F: 1,6 kN/m
- Resta de categories: 0,8 kN/m
(Les categories d'ús es defineixen en l'apartat 3.1.1 del CTE DB SE AE)
La part inferior de les baranes de les escales de les zones destinades al públic en establiments d'ús comercial o d'ús pública concurrència, en zones comunes d'edificis d'ús residencial habitatge o en escoles infantils, ha d'estar separada una distància de 50 mm com a màxim de la línia d'inclinació de l'escala.
Toleràncies d'execució:
- Replanteig: ± 10 mm
- Horitzontalitat: ± 5 mm
- Aplomat: ± 5 mm/m
BARANA METÀL.LICA:
Els muntants han de ser verticals.
Ha d'estar subjectada sòlidament al suport amb ancoratges d'acer collats amb morter de ciment pòrtland o formigó o amb fixacions mecàniques, protegits contra la corrosió.
Sempre que sigui possible s'han de fixar els travessers superiors a les parets laterals per mitjà d'ancoratges.
Els trams de la barana han d'estar units, per soldadura si són d'acer o per una peça de connexió si són d'alumini.
Toleràncies d'execució:
- Alçària: ± 10 mm
- Separació entre muntants: Nul·la
2.- CONDICIONS DEL PROCÉS D'EXECUCIÓ
CONDICIONS GENERALS:
No s'ha de treballar amb pluja, neu o vent superior a 50 km/h.
Els ancoratges han de garantir la protecció contra empentes i cops durant tot el procés d'instal·lació i, alhora, han de mantenir l'aplomat de l'element fins que quedi fixat definitivament al suport.
BARANA METÀL.LICA:
Han d'estar fets els forats als suports per ancorar els muntants abans de començar els treballs.
Els forats dels ancoratges estaran nets de pols o altres objectes que es puguin haver ficat des del moment de la seva execució fins al moment de la col·locació dels ancoratges.
La DF ha d'aprovar el replanteig abans de fixar cap muntant.
Els ancoratges s'han de fer per mitjà de plaques, platines o angulars.
L'elecció depèn del sistema i de la distància que hi hagi entre l'eix de les pilastres i la vora dels elements resistents.
S'han de respectar els junts estructurals per mitjà de junts de dilatació de 40 mm d'amplària entre elements.
ELEMENT COL·LOCAT AMB MORTER:
El material conglomerant o adhesiu amb que es realitzi l'ancoratge s'ha d'utilitzar abans de començar l'adormiment.
Durant l'adormiment no s'han de produir moviments ni vibracions del element.
3.- UNITAT I CRITERIS D'AMIDAMENT
m de llargària amidada segons les especificacions de la DT.
4.- NORMATIVA DE COMPLIMENT OBLIGATORI
Real Decreto 314/2006, de 17 de marzo, por el que se aprueba el Código Técnico de la Edificación Parte 2. Documento Básico de Seguridad de utilización DB-SU.
* Orden de 15 de noviembre de 1976 por la que se aprueba la Norma Tecnològica NTE-FDB/1976, «Fachadas defensas: Barandillas».
5.- CONDICIONS DE CONTROL D'EXECUCIÓ I DE L'OBRA ACABADA
CONTROL D'EXECUCIÓ. OPERACIONS DE CONTROL:
Els punts de control més destacables són els següents:
- Comprovació topogràfica de la situació i col·locació de la barana. Presa de coordenades i cotes d'un 10% dels punts on es situaran els elements d'ancoratge.
- Inspecció visual de l'estat general de la barana, galvanitzat i ancoratges.
- Comprovació manual de la resistència d'arrencada en un 10 % dels suports. Es tracta de moure manualment el suport sense observar

desplaçaments a la base de fonamentació.
CONTROL D'EXECUCIÓ. CRITERIS DE PRESA DE MOSTRES:
Els controls es realitzaran segons les indicacions de la DF. Els controls es fonamenten en la inspecció visual i per tant, en l'experiència de l'inspector en aquest tipus de control.
CONTROL D'EXECUCIÓ. INTERPRETACIÓ DE RESULTATS I ACTUACIONS EN CAS D'INCOMPLIMENT:
Correcció per part del contractista de les irregularitats observades.
CONTROL DE L'OBRA ACABADA. OPERACIONS DE CONTROL:
Inspecció visual de la unitat acabada.
CONTROL DE L'OBRA ACABADA. CRITERIS DE PRESA DE MOSTRES:
En la unitat acabada han de realitzar-se, les comprovacions i probes de servei previstes en projecte i/o ordenades per DF conjuntament amb les exigides per la normativa vigent.
CONTROL DE L'OBRA ACABADA. INTERPRETACIÓ DE RESULTATS I ACTUACIONS EN
CAS D'INCOMPLIMENT:
Correcció per part del contractista de les irregularitats observades.

**FD - SANEJAMENT I CANALITZACIONS**

**FD5 - DRENATGES**

**FD55 - DRENATGES AMB TUB DE FORMIGÓ**

1.- DEFINICIÓ I CONDICIONS DE LES PARTIDES D'OBRA EXECUTADES
Formació de drenatge amb tubs de formigó porós.
S'han considerat els tipus de col·locació següents:
- Tubs amb solera de formigó
- Tubs sense solera de formigó
- Junts secs
- Junts enllardats amb morter
L'execució de la unitat d'obra inclou les operacions següents:
- Comprovació de la superfície d'assentament
- Col·locació del formigó de la solera, en el seu cas
- Col·locació dels tubs
- Enllardat dels tubs amb morter, en el seu cas
- Unió dels tubs
CONDICIONS GENERALS:
Els tubs col·locats han d'estar alineats i a la rasant prevista. Han de tenir el pendent definit al projecte per a cada tram i seguir les alineacions indicades en la DT.
Els tubs han de penetrar dins dels pericons i dels pous de registre.
El drenatge acabat ha de funcionar correctament.
El pas d'aigua ha de ser el correcte en els pous de registre aigües avall.
Pendent: >= 0,5%
Amplària de la rasa: Diàmetre nominal + 45 cm
Penetració de tubs en pericons i pous: >= 1 cm
Toleràncies d'execució:
- Pendent <= 4%: ± 0,25%
- Pendent > 4%: ± 0,50%
- Rasants: ± 20 mm
TUBS SENSE SOLERA DE FORMIGÓ:
Els tubs han de quedar ben assentats sobre un llit de material filtrant de granulometria adequada a les característiques del terreny i del tub.
TUBS AMB SOLERA DE FORMIGÓ:
Els tubs han de quedar ben assentats sobre una solera de formigó.
La solera acabada ha de ser contínua. Ha de tenir un gruix uniforme sota la directriu inferior dels tubs.
El formigó ha de ser uniforme i continu. No ha de tenir esquerdes ni defectes de formigonament com disgregacions o cocons a la seva massa.
La resistència característica del formigó es comprovarà d'acord amb l'article 86 de l'EHE-08
Toleràncies d'execució:
- Gruix de la solera: - 5 mm
Les toleràncies d'execució han de complir l'especificat en l'article 5.7.2 de l'annex 11 de la norma EHE-08.
JUNTS SECS:
Cada tub ha de quedar encaixat amb el següent amb el junt sec.
JUNTS ENLLARDATS AMB MORTER:
Cada tub ha de quedar encaixat amb el següent i agafat amb morter.
Els junts s'han de reblir amb morter.
Gruix dels junts entre tubs: <= 1,5 cm
2.- CONDICIONS DEL PROCÉS D'EXECUCIÓ
CONDICIONS GENERALS:
El muntatge del tub haurà de realitzar-lo personal experimentat, que, a la vegada, vigilarà el posterior replè de la rasa, en especial la compactació directament als tubs.
No s'ha d'iniciar la manipulació ni la col·locació dels tubs sense l'autorització prèvia de la DF.
Abans de baixar els tubs a la rasa s'han d'examinar aquests i apartar els que estiguin deteriorats.
No han de transcórrer més de 8 dies entre l'execució de la rasa i la col·locació dels tubs.
La col·locació dels tubs s'ha de començar pel punt més baix quan la rasa.
Els treballs s'han de realitzar amb la rasa i els tubs lliures d'aigua i de terres engrunades.
En cas d'interrompre's la col·locació dels tubs s'ha d'evitar la seva obstrucció i s'ha d'assegurar el seu desguàs. Quan es reprenguin els treballs s'ha de comprovar que no s'hagi introduït cap cos estrany a l'interior dels tubs.
No s'han de col·locar més de 100 m de tub sense procedir al rebliment amb material filtrant, com a mínim de forma parcial, per a protegir-los de possibles cops.
TUBS AMB SOLERA DE FORMIGÓ:
La temperatura ambient per a formigonar ha d'estar entre 5°C i 40°C.
El formigó s'ha de posar a l'obra abans que s'inicií el seu adormiment.
L'abocada s'ha de fer de manera que no es produeixin disgregacions.
JUNTS ENLLARDATS AMB MORTER:
S'han d'humitejar els extrems dels tubs per col·locar per tal que no absorbeixin l'aigua del morter.
3.- UNITAT I CRITERIS D'AMIDAMENT
m de llargària amidada segons les especificacions de la DT.
Aquest criteri no inclou la preparació de la superfície d'assentament, ni el reblert de la rasa amb material filtrant.
TUBS SENSE SOLERA DE FORMIGÓ:
Aquest criteri no inclou l'execució del llit de material filtrant.
4.- NORMATIVA DE COMPLIMENT OBLIGATORI
NORMATIVA GENERAL:
Orden de 6 de febrero de 1976 por la que se aprueba el Pliego de prescripciones técnicas generales para obras de carreteras y puentes (PG 3/75)
Orden FOM/1382/2002 de 16 de mayo, por la que se actualizan determinados
artículos del pliego de prescripciones técnicas generales para obras de carreteras y puentes relativos a la construcción de explanaciones, drenajes y cimentaciones.
Orden de 14 de mayo de 1990 por la que se aprueba la Instrucción de carreteras 5.2-IC: Drenaje superficial
Orden de 15 de septiembre de 1986 por la que se aprueba el Pliego de Prescripciones Técnicas Generales de Tuberias de Saneamiento de Poblaciones.
TUBS AMB SOLERA DE FORMIGÓ:
Real Decreto 1247/2008, de 18 de julio, por el que se aprueba la Instrucción de Hormigón Estructural (EHE-08).
5.- CONDICIONS DE CONTROL D'EXECUCIÓ I DE L'OBRA ACABADA
CONTROL D'EXECUCIÓ. OPERACIONS DE CONTROL:
Els punts de control més destacables són els següents:
- Inspecció visual de la base sobre la que s'assentaran els tubs i comprovació de les toleràncies d'execució, en especial en referència a les pendents.
- Inspecció visual de les peces abans de la seva col·locació, rebutjant les que presentin defectes.
- Control visual de les alineacions dels tubs col·locats i dels elements singulars, com ara unions amb pous i arquetes.
- Control d'execució del reblert filtrant (veure àmbit de control 0537)
CONTROL D'EXECUCIÓ. CRITERIS DE PRESA DE MOSTRES:
Els controls s'han de realitzar segons les instruccions de la DF.
CONTROL D'EXECUCIÓ. INTERPRETACIÓ DE RESULTATS I ACTUACIONS EN CAS D'INCOMPLIMENT:
Correcció de les irregularitats observades a càrrec del contractista.
CONTROL DE L'OBRA ACABADA. OPERACIONS DE CONTROL:
Els punts de control més destacables són els següents:
- Un cop finalitzada l'obra i abans de la recepció provisional, es comprovarà el bon funcionament de la xarxa abocant aigua en els pous de registre de capçalera o, mitjançant les cambres de descàrrega si existissin, verificant el pas correcte d'aigua en els pous de registre aigües avall.
CONTROL DE L'OBRA ACABADA. CRITERIS DE PRESA DE MOSTRES:
Es seguiran les instruccions de la DF en la realització dels controls previstos, i a més, el contractista subministrarà el personal i els materials necessaris per a aquesta prova.
CONTROL DE L'OBRA ACABADA. INTERPRETACIÓ DE RESULTATS I ACTUACIONS EN
CAS D'INCOMPLIMENT:
Correcció de les irregularitats observades a càrrec del contractista.

**FD5H - CANALS DE FORMIGÓ DE POLÍMERS PER A DRENATGES**

0.- ELEMENTS QUE CONTEMPLA EL PLEC
FD5HE1D1.
1.- DEFINICIÓ I CONDICIONS DE LES PARTIDES D'OBRA EXECUTADES
Execució de caixa per a drenatges amb canal de peces prefabricades amb bastidor o sense i reixa, sobre solera de formigó.
L'execució de la unitat d'obra inclou les operacions següents:
En caixa de formigó:
- Comprovació de la superfície d'assentament
- Col·locació del formigó de la solera
- Muntatge dels mòduls prefabricats
- Preparació de la trobada de la caixa amb el tub de desguàs
- Col·locació del formigó lateral de la caixa
- Col·locació de les reixes
CONDICIONS GENERALS:
La solera ha de quedar plana, anivellada i a la fondària prevista a la DT.
La caixa ha de quedar aplomada i ben assentada sobre la solera.
El nivell del coronament ha de permetre la col·locació del bastiment i la reixa enrasats amb el paviment o zona adjacent sense sobresortir d'ella.
El forat per al pas del tub de desguàs ha de quedar preparat.
La caixa acabada ha d'estar neta de qualsevol tipus de residu.
La resistència característica del formigó es comprovarà d'acord amb l'article 86 de l'EHE-08
Toleràncies d'execució:
- Nivell de la solera: ± 20 mm
- Aplomat total: ± 5 mm
- Planor: ± 5 mm/m
- Escairat: ± 5 mm respecte el rectangle teòric
2.- CONDICIONS DEL PROCÉS D'EXECUCIÓ
S'ha de treballar a una temperatura ambient que oscil·li entre els 5°C i els 40°C, sense pluja.
No pot transcórrer més d'1,5 hora des de la fabricació del formigó fins el formigonament, a menys que la DF ho cregui convenient per aplicar medis que retardin l'adormiment.
L'abocada s'ha de fer des d'una alçària petita i sense que es produeixin disgregacions.
3.- UNITAT I CRITERIS D'AMIDAMENT
m de llargària amidada segons les especificacions de la DT.
4.- NORMATIVA DE COMPLIMENT OBLIGATORI
No hi ha normativa de compliment obligatori.

**FD5J - CAIXES PER A EMBORNALS**

1.- DEFINICIÓ I CONDICIONS DE LES PARTIDES D'OBRA EXECUTADES
Execució de caixa per a embornals o interceptors, sobre solera de formigó.
S'han considerat els materials següents:
- Caixa de formigó
- Caixa de maó calat arrebossada i lliscada i eventualment esquerdejada per fora
L'execució de la unitat d'obra inclou les operacions següents:
En caixa de formigó:
- Comprovació de la superfície d'assentament
- Col·locació del formigó de la solera
- Muntatge de l'encofrat
- Preparació de la trobada de la caixa amb el tub de desguàs
- Col·locació del formigó de la caixa
- Desmuntatge de l'encofrat
- Cura del formigó
En caixa de maó:
- Comprovació de la superfície d'assentament
- Col·locació del formigó de la solera
- Col·locació dels maons amb morter
- Preparació de la trobada de la caixa amb el tub de desguàs
- Arrebossat i lliscat de l'interior de la caixa
- Esquerdejat exterior de la caixa, en el seu cas
CONDICIONS GENERALS:
La solera ha de quedar plana, anivellada i a la fondària prevista a la DT.
La caixa ha de quedar aplomada i ben assentada sobre la solera.
El nivell del coronament ha de permetre la col·locació del bastiment i la reixa enrasats amb el paviment o zona adjacent sense sobresortir d'ella.
El forat per al pas del tub de desguàs ha de quedar preparat.
Els angles interiors han de ser arrodonits.
La caixa acabada ha d'estar neta de qualsevol tipus de residu.
Toleràncies d'execució:
- Desviació lateral:
- Línia de l'eix: ± 24 mm
- Dimensions interiors: ± 5 D, < 12 mm
(D = la dimensió interior màxima expressada en m)
- Nivell soleres: ± 12 mm
- Gruix (e):
- e <= 30 cm: + 0,05 e (<= 12 mm), - 8 mm
- e > 30 cm: + 0,05 e (<= 16 mm), - 0,025 e (<= -10 mm)
CAIXA DE FORMIGÓ:
El formigó col·locat no ha de tenir disgregacions o buits a la massa.
La secció de l'element no ha de quedar disminuïda en cap punt per la introducció d'elements de l'encofrat ni d'altres.
La resistència característica del formigó es comprovarà d'acord amb l' article 86 de l'EHE-08
CAIXA DE MAÓ:
Els maons han d'estar col·locats a trencajunts i les filades han de ser horitzontals.
Els junts han d'estar plens de morter.
La superfície interior ha de quedar revestida amb un arrebossat de gruix uniforme i ben adherit a la paret, i acabada amb un lliscat de pasta de pòrtland. El revestiment ha de ser llis, sense fissures, forats o altres defectes.
Gruix dels junts: <= 1,5 cm
Gruix de l'arrebossat i del lliscat: 1,1 cm
Toleràncies d'execució:
- Horitzontalitat de les filades: ± 2 mm/m
- Gruix de l'arrebossat i del lliscat: ± 2 mm
ESQUERDEJAT EXTERIOR:
La superfície exterior ha de quedar coberta sense discontinuïtats amb un esquerdejat ben adherit a la paret.
Gruix de l'arrebossat esquerdejat: <= 1,8 cm
2.- CONDICIONS DEL PROCÉS D'EXECUCIÓ
CONDICIONS GENERALS:
S'ha de treballar a una temperatura ambient que oscil·li entre els 5°C i els 40°C, sense pluja.
CAIXA DE FORMIGÓ:
No pot transcórrer més d'1,5 hora des de la fabricació del formigó fins el formigonament, a menys que la DF ho cregui convenient per aplicar medis que retardin l'adormiment.
L'abocada s'ha de fer des d'una alçària petita i sense que es produeixin disgregacions.
CAIXA DE MAÓ:
Els maons que s'han de col·locar han de tenir la humitat necessària per tal que no absorbeixin l'aigua del morter.
L'obra s'ha d'aixecar per filades senceres.
L'arrebossat s'ha d'aplicar un cop sanejades i humitejades les superfícies que l'han de rebre.
3.- UNITAT I CRITERIS D'AMIDAMENT
EMBORNALS:
Unitat mesurada segons les especificacions de la DT.
4.- NORMATIVA DE COMPLIMENT OBLIGATORI
* Orden de 6 de febrero de 1976 por la que se aprueba el Pliego de prescripciones técnicas generales para obras de carreteras y puentes (PG 3/75)
* Orden FOM/1382/2002 de 16 de mayo, por la que se actualizan determinados artículos del pliego de prescripciones técnicas generales para obras de carreteras y puentes relativos a la construcción de explanaciones, drenajes y cimentaciones.
* Orden de 14 de mayo de 1990 por la que se aprueba la Instrucción de carreteras 5.2-IC: Drenaje superficial

Real Decreto 1247/2008, de 18 de julio, por el que se aprueba la instrucción de hormigón estructural (EHE-08).

**FD5Z - ELEMENTS AUXILIARS PER A DRENATGES**

1.- DEFINICIÓ I CONDICIONS DE LES PARTIDES D'OBRA EXECUTADES

Subministrament i col·locació d'elements auxiliars per a drenatges.

S'han considerat els elements següents:

- Bastiment i/o reixa, per a embornal, interceptor o pericó
- Filtre per a bonera sifònica

L'execució de la unitat d'obra inclou les operacions següents:

- Comprovació de la superfície de recolzament
- Col·locació del morter, si és el cas
- Col·locació de l'element

CONDICIONS GENERALS:

El bastiment o la reixa fixa col·locat ha de quedar ben assentat sobre les parets de l'element drenant, anivellades abans amb morter. Ha d'estar sòlidament fixat amb potes d'ancoratge. Aquestes no han de sobresortir de les parets de l'element drenant.

La part superior del bastiment i de la reixa han de quedar al mateix pla que el paviment perimetral, i han de mantenir el seu pendent.

La reixa, quan no hagi de quedar fixa, ha de quedar recolzada sobre el bastiment a tot el seu perímetre.

La reixa col·locada no ha de tenir moviments que puguin provocar el seu trencament per impacte o bé produir sorolls.

Les reixes practicables han d'obrir i tancar correctament.

Toleràncies d'execució:

- Guerxament: ± 2 mm
- Nivell entre el bastiment o la reixa i el paviment: - 10 mm, + 0 mm

2.- CONDICIONS DEL PROCÉS D'EXECUCIÓ

El procés de col·locació no ha de produir desperfectes, ni ha de modificar les condicions exigides per al material.

3.- UNITAT I CRITERIS D'AMIDAMENT

BASTIMENT:

m de llargària amidada segons les especificacions de la DT.

FILTRE, REIXA I BASTIMENT I REIXA PRACTICABLE:

Unitat mesurada segons les especificacions de la DT.

4.- NORMATIVA DE COMPLIMENT OBLIGATORI

No hi ha normativa de compliment obligatori.

5.- CONDICIONS DE CONTROL D'EXECUCIÓ I DE L'OBRA ACABADA

CONTROL D'EXECUCIÓ. OPERACIONS DE CONTROL:

Les tasques de control a realitzar són les següents:

- Seguiment del procés de col·locació.

CONTROL DE L'OBRA ACABADA. OPERACIONS DE CONTROL:

Les tasques de control a realitzar són les següents:

- Inspecció de les condicions d'assentament del bastiment
- Comprovació de les toleràncies d'ajust i de nivell respecte al paviment

CRITERIS DE PRESA DE MOSTRES:

El control es realitzarà sobre totes les unitats existents a l'obra.

INTERPRETACIÓ DE RESULTATS I ACTUACIONS EN CAS D'INCOMPLIMENT:

Correcció per part del contractista de les irregularitats observades.

CRITERIS DE PRESA DE MOSTRES:

**FD7 - CLAVEGUERES**

**FD7F - CLAVEGUERES AMB TUB DE PVC**

0.- ELEMENTS QUE CONTEMPLA EL PLEC

FD7F6375,FD7F7375.

1.- DEFINICIÓ I CONDICIONS DE LES PARTIDES D'OBRA EXECUTADES

Formació de claveguera o col·lector amb tubs de PVC col·locats soterrats.

S'han considerat els tipus de tubs següents:

- Tub de PVC de formació helicoïdal, autoportant, amb unió amb massilla
- Tub de PVC de formació helicoïdal, per anar formigonat, amb unió amb massilla

L'execució de la unitat d'obra inclou les operacions següents:

- Comprovació del llit de recolzament dels tubs
- Baixada dels tubs al fons de la rasa
- Col·locació de l'anella elastomèrica, en el seu cas
- Unió dels tubs
- Realització de proves sobre la canonada instal·lada

CONDICIONS GENERALS:

El tub ha de seguir les alineacions indicades a la DT. Ha de quedar a la rasant prevista i amb el pendent definit per a cada tram.

Han de quedar centrats i alineats dins de la rasa.

Ha d'estar situat sobre un llit de recolzament, la composició i el gruix del qual han de complir l'especificat en la DT.

La unió entre els tubs amb anella elastomèrica ha d'estar feta per penetració d'un extrem dins de l'altre amb la interposició d'una anella de goma col·locada prèviament a l'allotjament adequat de l'extrem de diàmetre exterior més petit.

La unió entre els tubs encolats o amb massilla ha d'estar feta per penetració d'un extrem dins de l'altre, encolant prèviament l'extrem de diàmetre exterior més petit.

El junt entre els tubs és correcte si els diàmetres interiors queden alineats. S'accepta un ressalt <= 3 mm.

Els junts han de ser estancs a la pressió de prova, han de resistir els esforços mecànics i no han de produir alteracions apreciables en el règim hidràulic de la canonada.

La canonada ha de quedar protegida dels efectes de les càrregues exteriors, del trànsit (en el seu cas), inundacions de la rasa i de les variacions tèrmiques.

En cas de coincidència de canonades d'aigua potable i de sanejament, les d'aigua potable han de passar per un pla superior a les de sanejament i han d'anar separades tangencialment 100 cm.

Un cop instal·lada la canonada, i abans del reblert de la rasa, han de quedar fetes satisfactòriament les proves de pressió interior i d'estanquitat en els trams que especifiqui la DF.

Per damunt del tub s'ha de fer un reblert de terres compactades, que han de complir l'especificat en el seu plec de condicions.

Distància de la generatriu superior del tub a la superfície:

- En zones amb trànsit rodat: >= 100 cm
- En zones sense trànsit rodat: >= 60 cm

Amplària de la rasa: >= diàmetre exterior + 50 cm

Pressió de la prova d'estanquitat: <= 1 bar

2.- CONDICIONS DEL PROCÉS D'EXECUCIÓ

Abans de baixar els elements a la rasa la DF ha d'examinar-los, rebutjant els que presentin algun defecte.

Abans de la col·locació dels elements cal comprovar que la rasant, l'amplària, la fondària i el nivell freàtic de la rasa corresponen als especificats en la DT. En cas contrari cal avisar la DF.

La descàrrega i manipulació dels elements s'ha de fer de forma que no rebin cops.

El fons de la rasa ha d'estar net abans de baixar els elements.

Durant el procés de col·locació no s'han de produir desperfectes en la superfície del tub. Es recomana la suspensió del tub per mitjà de bragues de cinta ampla amb el recobriment adequat.

Les canonades i rases s'han de mantenir lliures d'aigua, per això és de bona pràctica muntar els tubs en sentit ascendent, assegurant el desguàs dels punts baixos.

Els tubs s'han de calçar i colzar per a impedir el seu moviment.

Col·locats els elements al fons de la rasa, s'ha de comprovar que el seu interior és lliure d'elements que puguin impedir el seu assentament o funcionament correctes (terres, pedres, eines de treball, etc.).

En cas d'interrompre's la col·locació dels tubs s'ha d'evitar la seva obstrucció i s'ha d'assegurar el seu desguàs. Quan es reprenguin els treballs s'ha de comprovar que no s'hagi introduït cap cos estrany a l'interior dels tubs.

Per a fer la unió dels tubs no s'han de forçar ni deformar els extrems.

El lubricant que s'utilitzi per a les operacions d'unió dels tubs amb anella elastomèrica no ha de ser agressiu pel material del tub ni per a l'anella elastomèrica, fins i tot a temperatures elevades de l'efluent.

La unió entre els tubs i altres elements d'obra s'ha de fer garantint la no transmissió de càrregues, la impermeabilitat i l'adherència amb les parets.

No s'han de muntar trams de més de 100 m de llarg sense fer un reblert parcial de la rasa deixant el junts descoberts. Aquest reblert ha de complir les especificacions tècniques del reblert de la rasa.

Un cop situada la canonada a la rasa, parcialment reblerta excepte a les unions, s'han de fer les proves de pressió interior i d'estanquitat segons la normativa vigent.

Si es produeixen fuites apreciables durant la prova d'estanquitat, el contractista ha de corregir els defectes i procedir de nou a fer la prova.

No es pot procedir al reblert de les rases sense l'autorització expressa de la DF.

3.- UNITAT I CRITERIS D'AMIDAMENT

m de llargària instal·lada, amidada segons les especificacions de la DT, entre els eixos dels elements o dels punts per connectar.

Aquest criteri inclou les pèrdues de material per retalls i els empalmaments que s'hagin efectuat.

Aquest criteri inclou les despeses associades a la realització de les proves sobre la canonada instal·lada.

4.- NORMATIVA DE COMPLIMENT OBLIGATORI

Orden de 15 de septiembre de 1986 por la que se aprueba el Pliego de Prescripciones Técnicas Generales de Tuberias de Saneamiento de Poblaciones.

Orden de 21 de junio de 1965 por la que se aprueba la Instrucción de la Dirección General de Carreteras 5.1.IC «Drenaje» que figura como anejo a esta Orden.

Orden de 14 de mayo de 1990 por la que se aprueba la Instrucción de carreteras 5.2-IC: Drenaje superficial

5.- CONDICIONS DE CONTROL D'EXECUCIÓ I DE L'OBRA ACABADA

CONTROL D'EXECUCIÓ. OPERACIONS DE CONTROL:

La instal·lació d'evacuació d'aigües residuals s'executarà segons prescripcions de projecte, legislació aplicable i a les instruccions de la DF.

CONTROL DE L'OBRA ACABADA. OPERACIONS DE CONTROL:

Es realitzaran les proves d'estanquitat total i parcial. Aquestes proves es realitzaran amb aigua, amb aire o amb fum i es seguiran les directrius i especificacions de cada assaig segons la normativa vigent.

Es verificarà sistema de manteniment i conservació.

CONTROL D'EXECUCIÓ I D'OBRA ACABADA. CRITERIS DE PRESA DE MOSTRES.

S'ha de comprovar la totalitat de la instal·lació.

CONTROL D'EXECUCIÓ I D'OBRA ACABADA. INTERPRETACIÓ DE RESULTATS I ACTUACIONS EN CAS D'INCOMPLIMENT.

Es cas de deficiències de material o execució, si es pot esmenar sense canviar materials, es procedirà a fer-ho. En cas contrari es procedirà a canviar tot el material afectat.

En cas de manca d'elements o discrepàncies amb el projecte, es procedirà a l'adequació, d'acord amb el determini la DF.

**FDB - SOLERES PER A POUS DE REGISTRE**

0.- ELEMENTS QUE CONTEMPLA EL PLEC

FDB37460.

1.- DEFINICIÓ I CONDICIONS DE LES PARTIDES D'OBRA EXECUTADES

Solera de formigó o llambordins, per a pous de registre.

S'han considerat els tipus següents:

- Solera de formigó en massa, recte o amb forma de mitja canya.
- Soleres de formigó amb armadura lleugera
- Solera de llambordins, col·locats sobre un llit de formigó.

L'execució de la unitat d'obra inclou les operacions següents:

Solera de llambordins:

- Comprovació de la superfície d'assentament
- Col·locació del formigó de base
- Cura del formigó
- Col·locació dels llambordins de la solera
- Col·locació de la beurada

Solera de formigó:

- Comprovació de la superfície d'assentament
- Col·locació del formigó de la solera i de la mitja canya, en el seu cas
- Cura del formigó

CONDICIONS GENERALS:

La solera ha de quedar anivellada i a la fondària prevista a la DT, excepte la zona de la mitja canya, ha de quedar plana.

El formigó ha de ser uniforme i continu. No ha de tenir esquerdes o defectes de formigonament com disgregacions o buits a la massa.

La secció de la solera no ha de quedar disminuïda en cap punt.

La resistència característica del formigó es comprovarà d'acord amb l'article 86 de l'EHE-08

SOLERA DE FORMIGÓ:

En la solera amb mitja canya, per sobre la solera, i amb el mateix formigó, s'ha de formar una mitja canya entre les boques d'entrada i sortida del pou. Ha de tenir el mateix diàmetre que el tub de la conducció i ha de quedar encastada. Les banquetes laterals han de quedar a l'alçària de mig tub.

Amplària de la mitja canya: Aproximadament igual al D del tub

Toleràncies d'execució:

- Desviació lateral:
- Línia de l'eix: ± 24 mm
- Dimensions interiors: ± 5 D, < 12 mm

(D = la dimensió interior màxima expressada en m)

- Nivell soleres: ± 12 mm
- Gruix (e):
- e <= 30 cm: + 0,05 e (<= 12 mm), - 8 mm
- e > 30 cm: + 0,05 e (<= 16 mm), - 0,025 e (<= -10 mm)
- Planor: ± 10 mm/m

SOLERES DE FORMIGÓ AMB ARMADURA LLEUGERA:

Els diàmetres, la forma, les dimensions i la disposició de les armadures han de ser les especificades a la DT.

Les barres no han de tenir defectes superficials ni esquerdes.

Les armadures han de ser netes, no han de tenir òxid no adherent, pintura, greix, ni d'altres substàncies perjudicials.

SOLERA DE LLAMBORDINS:

Les peces han de quedar col·locades en filades rectes i a trencajunt.

Han de quedar ben assentades i encaixades horitzontalment sobre el llit de formigó.

Els junts entre peces han de tenir el mínim gruix. Han de quedar plens de beurada de ciment.

Gruix dels junts entre les peces: <= 0,8 cm

Toleràncies d'execució:

- Dimensions: + 2%, - 1%
- Gruix del llit de formigó: - 5%
- Nivell de la solera: ± 20 mm

2.- CONDICIONS DEL PROCÉS D'EXECUCIÓ

CONDICIONS GENERALS:

La temperatura ambient per a formigonar ha d'estar entre 5°C i 40°C.

El formigó s'ha de posar a l'obra abans que s'iniciï el seu adormiment.

L'abocada s'ha de fer de manera que no es produeixin disgregacions. S'ha de compactar.

Els treballs s'han de realitzar amb el pou lliure d'aigua i terres engrunades.

SOLERES DE FORMIGÓ AMB ARMADURA LLEUGERA:

El doblegat de l'armadura s'ha de realitzar en fred.

No s'han d'adreçar colzes excepte si es pot verificar que no es faran malbé.

S'han de col·locar separadors per a garantir el recobriment mínim i no han de produir fissures ni filtracions al formigó. La disposició dels separadors ha de complir l'especificat en la taula 69.8.2 de l'EHE-08

SOLERA DE LLAMBORDINS:

Les peces per col·locar han d'estar netes. S'han d'assentar manualment i ajustar a truc de maceta a sobre del formigó fresc.

3.- UNITAT I CRITERIS D'AMIDAMENT

Unitat mesurada segons les especificacions de la DT.

Aquest criteri no inclou la preparació de la superfície d'assentament.

4.- NORMATIVA DE COMPLIMENT OBLIGATORI

Real Decreto 1247/2008, de 18 de julio, por el que se aprueba la Instrucción de Hormigón Estructural (EHE-08).

**FDD - PARETS PER A POUS DE REGISTRE**

0.- ELEMENTS QUE CONTEMPLA EL PLEC

FDD1A529,FDDZ51D9,FDDZAHD4.

1.- DEFINICIÓ I CONDICIONS DE LES PARTIDES D'OBRA EXECUTADES

Formació de parets per a pous de registre circulars, quadrats o rectangulars i la col·locació dels elements complementaris.

S'han considerat els materials següents per a les parets del pou:

- Maons calats o maons massissos agafats amb morter, amb arrebossat i lliscat interior de la paret i eventualment, esquerdejat exterior
- Peces prefabricades de formigó agafades amb morter

S'han considerat els elements complementaris de pous de registre, següents.

- Bastiment i tapa
- Graó d'acer galvanitzat
- Graó de ferro colat
- Junt d'estanquitat amb fleixos d'acer inoxidable i anelles d'expansió

L'execució de la unitat d'obra inclou les operacions següents:

Parets:

- Comprovació de la superfície de recolzament
- Col/locació de les peces agafades amb morter
- Acabat de les parets, en el seu cas
- Comprovació de l'estanquitat del pou

En el bastiment i tapa:

- Comprovació de la superfície de recolzament
- Col·locació del morter d'anivellament
- Col·locació del conjunt de bastiment i tapa, agafat amb morter

En el graó:

- Comprovació i preparació dels punts d'encastament
- Col·locació dels graons amb morter
PARET PER A POU:
El pou ha de ser estable i resistent.
Les parets del pou han de quedar aplomades, excepte en el tram previ al coronament, on s'han d'anar reduint les dimensions del pou fins arribar a les de la tapa.
Les generatrius o la cara corresponents als graons d'accés han de quedar aplomades de dalt a baix.
Els junts han d'estar plens de morter.
El nivell del coronament ha de permetre la col·locació del bastiment i la tapa enrasats amb el paviment.
La superfície interior ha de ser llisa i estanca.
Han de quedar preparats els orificis, a diferent nivell, d'entrada i sortida de la conducció.
Toleràncies d'execució:
- Secció interior del pou: ± 50 mm
- Aplomat total: ± 10 mm
PARET DE PECES PREFABRICADES DE FORMIGÓ:
La paret ha d'estar constituïda per peces prefabricades de formigó agafades amb morter, recolzades a sobre d'un element resistent.
La peça superior ha de ser reductora per a passar de les dimensions del pou a les de la tapa.
PARET DE MAÓ:
Els maons han d'estar col·locats a trencajunts i les filades han de ser horitzontals.
La paret ha de quedar recolzada sobre una solera de formigó.
La superfície interior ha de quedar revestida amb un arrebossat de gruix uniforme i ben adherit a la paret, i acabat amb un lliscat de pasta de ciment pòrtland.
El revestiment, un cop sec, ha de ser llis, sense fissures, forats o d'altres defectes. No ha de ser polsegós.
Gruix dels junts: <= 1,5 cm
Gruix de l'arrebossat i el lliscat: <= 2 cm
Toleràncies d'execució:
- Horitzontalitat de les filades: ± 2 mm/m
- Gruix de l'arrebossat i el lliscat: ± 2 mm
PARET EXTERIOR ACABADA AMB UN ESQUERDEJAT EXTERIOR:
La superfície exterior ha de quedar coberta sense discontinuïtats amb un esquerdejat ben adherit a la paret.
Gruix de l'esquerdejat: <= 1,8 cm
BASTIMENT I TAPA:
El bastiment col·locat ha de quedar ben assentat sobre les parets de l'element que s'ha de tapar, anivellades prèviament amb morter.
Ha de quedar sòlidament travat per una anella perimetral de morter.
L'anella no ha de provocar el trencament del paviment perimetral i no ha de sortir lateralment de les parets del pou.
La tapa ha de quedar recolzada a sobre del bastiment a tot el seu perímetre. No ha de tenir moviments que puguin provocar el seu trencament per impacte o bé produir sorolls.
Un cop col·locada la tapa, el dispositiu de fixació ha de garantir que només podrà ser retirada per personal autoritzat i que no podrà tenir desplaçaments accidentals.
Les tapes practicables, han d'obrir i tancar correctament.
La part superior del bastiment i la tapa ha de quedar al mateix pla que el paviment perimetral i mantenir el seu pendent.
Toleràncies d'execució:
- Nivell entre la tapa i el paviment: ± 2 mm
- Ajust lateral entre bastiment i tapa: ± 4 mm
- Nivell entre tapa i paviment: ± 5 mm
GRAÓ:
El graó col·locat ha de quedar anivellat i paral·lel a la paret del pou.
Han d'estar alineats verticalment.
Ha d'estar sòlidament fixat a la paret per encastament dels seus extrems agafats amb morter.
Els graons s'han d'anar col·locant a mida que s'aixeca el pou.
Llargària d'encastament: >= 10 cm
Distància vertical entre graons consecutius: <= 35 cm
Distància vertical entre la superfície i el primer graó: 25 cm
Distància vertical entre l'últim graó i la solera: 50 cm
Resistència a una càrrega vertical de 2 kN en l'extrem del graó (senzill):
- Deformació sota càrrega: = 5 mm
- Deformació remanent: = 1 mm
- Resistència a la tracció horitzontal: = 3,5 kN
Resistència a una càrrega vertical de 2 kN en l'extrem del graó (doble):
- Deformació sota càrrega: = 10 mm
- Deformació remanent: = 2 mm
- Resistència a la tracció horitzontal: = 3,5 kN
Toleràncies d'execució:
- Nivell: ± 10 mm
- Horitzontalitat: ± 1 mm
- Paral·lelisme amb la paret: ± 5 mm
2.- CONDICIONS DEL PROCÉS D'EXECUCIÓ
CONDICIONS GENERALS:
El procés de col·locació no ha de produir desperfectes, ni ha de modificar les condicions exigides per al material.
PARET PER A POU:
Els treballs s'han de fer a una temperatura ambient entre 5°C i 35°C, sense pluja.
PARET DE PECES PREFABRICADES DE FORMIGÓ:
La col·locació s'ha de realitzar sense que les peces rebin cops.
PARET DE MAÓ:
Els maons per col·locar han de tenir la humitat necessària per tal que no absorbeixin l'aigua del morter.
L'obra s'ha d'aixecar per filades senceres.
Els arrebossats s'han d'aplicar un cop sanejades i humitejades les superfícies que els han de rebre.
El lliscat s'ha de fer en una sola operació.
3.- UNITAT I CRITERIS D'AMIDAMENT
ELEMENTS COMPLEMENTARIS:
Unitat mesurada segons les especificacions de la DT.
PARET PER A POU:
m de fondària amidada segons les especificacions de la DT.
4.- NORMATIVA DE COMPLIMENT OBLIGATORI
* Orden de 6 de febrero de 1976 por la que se aprueba el Pliego de prescripciones técnicas generales para obras de carreteras y puentes (PG 3/75)
* Orden FOM/1382/2002 de 16 de mayo, por la que se actualizan determinados artículos del pliego de prescripciones técnicas generales para obras de carreteras y puentes relativos a la construcción de explanaciones, drenajes y cimentaciones.
5.- CONDICIONS DE CONTROL D'EXECUCIÓ I DE L'OBRA ACABADA
CONTROL D'EXECUCIÓ. OPERACIONS DE CONTROL EN BASTIMENTS I TAPES DE
FOSA:
Les tasques de control a realitzar són les següents:
- Seguiment del procés de col·locació.
CONTROL D'EXECUCIÓ. OPERACIONS DE CONTROL EN GRAONS:
Les tasques de control a realitzar són les següents:
- Comprovacions de resistència i deformació a càrregues horitzontals i verticals (UNE-EN 1917), sempre que es canviï de procedència.
- Comprovació geomètrica de les toleràncies d'execució sobre un 10 % del graons col·locats.
CONTROL DE L'OBRA ACABADA. OPERACIONS DE CONTROL EN BASTIMENTS I TAPES
DE FOSA:
Les tasques de control a realitzar són les següents:
- Inspecció de les condicions d'assentament del bastiment
- Comprovació de les toleràncies d'ajust i de nivell respecte al paviment
CONTROL DE L'OBRA ACABADA. OPERACIONS DE CONTROL EN GRAONS:
Les tasques de control a realitzar són les següents:
- Inspecció visual de totes les peces col·locades
CRITERIS DE PRESA DE MOSTRES:
El control es realitzarà sobre totes les unitats existents a l'obra.
INTERPRETACIÓ DE RESULTATS I ACTUACIONS EN CAS D'INCOMPLIMENT:
Correcció per part del contractista de les irregularitats observades.

**FDK - PERICONS PER A CANALITZACIONS DE SERVEIS**

**FDK2 - PERICONS QUADRATS PER A CANALITZACIONS DE SERVEIS**

0.- ELEMENTS QUE CONTEMPLA EL PLEC
FDK262G7,FDK2PG24,FDK282G9.
1.- DEFINICIÓ I CONDICIONS DE LES PARTIDES D'OBRA EXECUTADES
Pericó per a registre de canalitzacions de serveis
S'han considerat els tipus següents:
- Pericó de formigó fet "in situ" sobre solera de maó calat col·locat sobre llit de sorra.
- Pericó de formigó prefabricat amb tapa (si és el cas), sobre solera de formigó o llit de grava, i reblert lateral amb terres.
- Pericó de fàbrica de maó fet "in situ", amb parets arrebossades i lliscades interiorment, sobre solera de maó calat, i reblert lateral amb terres
L'execució de la unitat d'obra inclou les operacions següents:
Pericó de formigó fet "in situ":
- Preparació del llit amb sorra compactada
- Col·locació de la solera de maons calats
- Formació de les parets de formigó, encofrat i desencofrat, previsió de passos de tubs, etc.
- Preparació per a la col·locació del marc de la tapa
Pericó de formigó prefabricat:
- Comprovació de la superfície d'assentament
- Col·locació del formigó o de la grava de la solera
- Formació de forats per a connexionat tubs
- Preparació per a la col·locació del marc de la tapa
- Acoblament dels tubs
- Reblert lateral amb terres
- Col·locació de la tapa en el seu cas
Pericó de fàbrica de maó fet "in situ"
- Comprovació de la superfície d'assentament
- Col·locació dels maons de la solera
- Formació de les parets amb peces ceràmiques, deixant preparats els forats per al pas de tubs.
- Formació de forats per a connexionat dels tubs
- Acoblament dels tubs
- Reblert lateral amb terres.
CONDICIONS GENERALS:
La solera ha de quedar plana, anivellada i a la fondària prevista a la DT.
Toleràncies d'execució:
- Nivell de la solera: ± 20 mm
PERICÓ DE FORMIGÓ FET "IN SITU":
Les parets han de quedar planes, aplomades i a escaire.
Els orificis d'entrada i sortida de la conducció han de quedar preparats.
El nivell del coronament ha de permetre la col·locació del bastiment i la tapa enrasats amb el paviment.
La resistència característica del formigó es comprovarà d'acord amb l'article 86 de l'EHE-08
Toleràncies d'execució:
- Aplomat de les parets: ± 5 mm
- Dimensions interiors: ± 1% dimensió nominal
- Gruix de la paret: ± 1% gruix nominal
PERICONS PREFABRICATS:
El pericó ha de quedar ben subjectat a la solera.
El nivell del coronament ha de permetre la col·locació del bastiment i la reixa enrasats amb el paviment o zona adjacent sense sobresortir d'ella.
El forat per al pas del tub de desguàs ha de quedar preparat.
La tapa (si és el cas) serà dissenyada per tal que pugui suportar el pas del trànsit i es prendran les mesures necessàries per tal d'evitar el seu desplaçament o el seu robatori.
Gruix de la solera: >= 10 cm
Toleràncies d'execució:
- Planor: ± 5 mm/m
- Escairat: ±5 mm respecte el rectangle teòric
PERICÓ DE FÀBRICA DE MAÓ FET "IN SITU"
El pericó ha d'estar format amb parets de peces ceràmiques, sobre solera de maó calat
La solera ha de quedar plana i al nivell previst.
Les parets han de ser planes, aplomades i han de quedar travades per filades alternatives.
Les peces ceràmiques s'han de col·locar a trencajunt i les filades han de ser horitzontals.
La superfície interior ha de quedar revestida amb un arrebossat de gruix uniforme, ben adherit a la paret i acabada amb un lliscat de pasta de pòrtland. El revestiment sec ha de ser llis, sense fissures o d'altres defectes.
Els angles interiors han de ser arrodonits.
Gruix de la solera: >= 10 cm
Gruix de l'arrebossat: >= 1 cm
Pendent interior d'evacuació en pericons no sifònics: >= 1,5%
Toleràncies d'execució:
- Aplomat de les parets: ± 10 mm
- Planor de la fàbrica: ± 10 mm/m
- Planor de l'arrebossat: ± 3 mm/m
2.- CONDICIONS DEL PROCÉS D'EXECUCIÓ
CONDICIONS GENERALS:
El procés de col·locació no ha de produir desperfectes, ni ha de modificar les condicions exigides per al material.
Es realitzarà una prova d'estanquitat en el cas que la DF ho consideri necessari.
PERICÓ DE FORMIGÓ FET "IN SITU":
La temperatura per a formigonar ha d'estar entre 5°C i 40°C. El formigonament s'ha de suspendre quan es prevegi que durant les 48 h següents la temperatura pot ser inferior a 0°C. Fora d'aquests límits, el formigonament requereix precaucions explícites i l'autorització de la DF En aquest cas, s'han de fer provetes amb les mateixes condicions de l'obra, per a poder verificar la resistència realment assolida.
El formigó s'ha de posar a l'obra abans que comenci l'adormiment, i a una temperatura >= 5°C.
L'abocada s'ha de fer des d'una alçària petita i sense que es produeixin disgregacions.
El formigó col·locat no ha de tenir disgregacions o buits a la massa.
No pot transcórrer més d'1,5 hora des de la fabricació del formigó fins el formigonament, a menys que la DF ho cregui convenient per aplicar medis que retardin l'adormiment.
PERICONS PREFABRICATS:
S'ha de treballar a una temperatura ambient que oscil·li entre els 5°C i els 40°C, sense pluja.
PERICÓ DE FÀBRICA DE MAÓ FET "IN SITU"
S'ha de treballar a una temperatura ambient que oscil·li entre els 5°C i els 40°C, sense pluja.
El procés de col·locació del pericó no produirà desperfectes ni modificarà les condicions exigides al material.
Es realitzarà una prova d'estanquitat en el cas que la DF ho consideri necessari.
3.- UNITAT I CRITERIS D'AMIDAMENT
Unitat mesurada segons les especificacions de la DT.
4.- NORMATIVA DE COMPLIMENT OBLIGATORI
Real Decreto 1247/2008, de 18 de julio, por el que se aprueba la Instrucción de Hormigón Estructural (EHE-08).

**FDKZ - ELEMENTS AUXILIARS PER A PERICONS DE CANALITZACIONS DE SERVEIS**

0.- ELEMENTS QUE CONTEMPLA EL PLEC
FDKZ3174,FDKZU020.
1.- DEFINICIÓ I CONDICIONS DE LES PARTIDES D'OBRA EXECUTADES
Subministrament i col·locació de bastiment i tapa per a pericó.
L'execució de la unitat d'obra inclou les operacions següents:
- Comprovació de la superfície de recolzament
- Col·locació del morter d'anivellament
- Col·locació del conjunt de bastiment i tapa, agafat amb morter
CONDICIONS GENERALS:
El bastiment col·locat ha de quedar ben assentat sobre les parets de l'element que s'ha de tapar, anivellades prèviament amb morter.
Ha de quedar sòlidament travat per una anella perimetral de morter.
L'anella no ha de provocar el trencament del paviment perimetral i no ha de sortir lateralment de les parets del pou.
La tapa ha de quedar recolzada a sobre del bastiment a tot el seu perímetre. No ha de tenir moviments que puguin provocar el seu trencament per impacte o bé produir sorolls.
Un cop col·locada la tapa, el dispositiu de fixació ha de garantir que només podrà ser retirada per personal autoritzat i que no podrà tenir desplaçaments accidentals.
Les tapes practicables, han d'obrir i tancar correctament.
La part superior del bastiment i la tapa ha de quedar al mateix pla que el paviment perimetral i mantenir el seu pendent.
Toleràncies d'execució:
- Nivell entre la tapa i el paviment: ± 2 mm
- Ajust lateral entre bastiment i tapa: ± 4 mm
- Nivell entre tapa i paviment: ± 5 mm
2.- CONDICIONS DEL PROCÉS D'EXECUCIÓ
El procés de col·locació no ha de produir desperfectes, ni ha de modificar les condicions exigides per al material.

3.- UNITAT I CRITERIS D'AMIDAMENT
Unitat mesurada segons les especificacions de la DT.
4.- NORMATIVA DE COMPLIMENT OBLIGATORI
* Orden de 6 de febrero de 1976 por la que se aprueba el Pliego de prescripciones técnicas generales para obras de carreteras y puentes (PG 3/75)
* Orden FOM/1382/2002 de 16 de mayo, por la que se actualizan determinados artículos del pliego de prescripciones técnicas generales para obras de carreteras y puentes relativos a la construcción de explanaciones, drenajes y cimentaciones.
5.- CONDICIONS DE CONTROL D'EXECUCIÓ I DE L'OBRA ACABADA
CONTROL D'EXECUCIÓ. OPERACIONS DE CONTROL EN BASTIMENTS I TAPES DE
FOSA:
Les tasques de control a realitzar són les següents:
- Seguiment del procés de col·locació.
CONTROL DE L'OBRA ACABADA. OPERACIONS DE CONTROL EN BASTIMENTS I TAPES
DE FOSA:
Les tasques de control a realitzar són les següents:
- Inspecció de les condicions d'assentament del bastiment
- Comprovació de les toleràncies d'ajust i de nivell respecte al paviment
CRITERIS DE PRESA DE MOSTRES:
El control es realitzarà sobre totes les unitats existents a l'obra.
INTERPRETACIÓ DE RESULTATS I ACTUACIONS EN CAS D'INCOMPLIMENT:
Correcció per part del contractista de les irregularitats observades.

**FF - TUBS I ACCESSORIS PER A GASOS I FLUIDS**

**FFB - TUBS DE POLIETILÈ**

0.- ELEMENTS QUE CONTEMPLA EL PLEC
FFB1PG19.
1.- DEFINICIÓ I CONDICIONS DE LES PARTIDES D'OBRA EXECUTADES
Canalitzacions amb tub de polietilè per a transport i distribució de fluids a pressió i la col·locació d'accessoris en canalitzacions soterrades amb unions soldades, col·locats superficialment o al fons de la rasa.
S'han considerat els tipus de material següents:
- Polietilè extruït de densitat alta per al transport d'aigua a pressió amb una temperatura de servei fins a 45°C
- Polietilè extruït de densitat baixa per al transport d'aigua a pressió amb una temperatura de servei fins a 45°C
- Polietilè extruït de densitat mitjana per al transport de combustibles gasosos a temperatures fins a 40°C
S'han considerat els tipus d'accessoris següents:
- Peces en forma de T per a derivacions
- Peces en forma de colze per a canvis de direcció
- Peces per a reduccions de diàmetre
S'han considerat els graus de dificultat de muntatge per als tubs, següents:
- Grau baix, que correspon a una xarxa de trams llargs, amb pocs accessoris i situada en llocs fàcilment accessibles (muntants, instal·lacions d'hidrants, etc.).
- Grau mitjà, que correspon a una xarxa equilibrada en trams lineals i amb accessoris (distribucions d'aigua, gas, calefacció, etc.)
- Grau alt, que correspon a una xarxa amb predomini d'accessoris (sala de calderes, instal·lació de bombeig, etc.)
- Sense especificació del grau de dificultat que correspon a una xarxa on es poden donar trams lineals, equilibrats i amb predomini d'accessoris indistintament al llarg del seu recorregut (instal·lacions d'obres d'enginyeria civil, etc.)
S'han considerat els tipus d'unió següents:
- Soldada (per a tubs de polietilè de densitat alta i mitjana)
- Connectada a pressió (per a tubs de polietilè de densitat alta i baixa i polietilè reticulat)
L'execució de la unitat d'obra inclou les operacions següents:
- Comprovació i preparació del pla de suport (en canalitzacions per soterrar)
- Replanteig de la conducció
- Col·locació de l'element en la seva posició definitiva
- Execució de totes les unions necessàries
- Neteja de la canonada
- Retirada de l'obra de retalls de tubs, materials per a junts, etc.
No s'inclou, en les instal·lacions sense especificació del grau de dificultat, la col·locació d'accessoris. La variació del grau de dificultat en els diferents trams de la xarxa no permet fixar la repercussió d'accessoris; per això, la seva col·locació es considera una unitat d'obra diferent.
CONDICIONS GENERALS:
La posició ha de ser la reflectida a la D.T. o, en el seu defecte, la indicada per la DF.
Els junts han de ser estancs a la pressió de prova, han de resistir els esforços mecànics i no han de produir alteracions apreciables en el règim hidràulic de la canonada.
L'assaig d'estanquitat ha d'estar fet segons la norma UNE-53-131.
L'accessori ha de quedar alineat amb la directriu dels tubs a connectar.
Totes les unions, canvis de direcció i sortides de ramals s'han de fer únicament per mitjà dels accessoris normalitzats. Les unions s'han de fer amb accessoris que pressionin la cara exterior del tub o bé soldats per testa, segons sigui el tipus d'unió definit per a la canalització.
La canonada per a gas (densitat mitjana), no ha d'estar pròxima a conductes que transportin fluids a alta temperatura. S'ha de garantir que la canonada no superi una temperatura de 40°C.
El pas a través d'elements estructurals s'ha de fer amb passamurs i l'espai que quedi s'ha d'omplir amb material elàstic. Els passamurs han de sobresortir >= 3 mm del parament. Dins del passamurs no hi pot quedar cap accessori.
El tub de polietilè extruït es pot corbar en fred amb els següents radis de curvatura:

| | Polietilè densitat alta | Polietilè densitat baixa i mitjana |
|---|---|---|
| A 0°C | <= 50 x Dn | <= 40 x Dn |
| A 20°C | <= 20 x Dn | <= 15 x Dn |

Entre 0°C i 20°C el radi de curvatura pot determinar-se per interpolació lineal.
COL·LOCACIÓ SUPERFICIAL:
Els tubs han de ser accessibles. Les canonades s'han d'estendre perpendicularment o paral·lelament respecte a l'estructura de l'edifici.
Les horitzontals han de passar preferentment a prop del paviment o del sostre.
Els dispositius de suport han d'estar situats de tal manera que garanteixin l'estabilitat i l'alineació del tub.
Sobre envans, els suports s'han de fixar amb tacs i visos, i a les parets, s'han d'encastar. Si l'abraçadora del suport és metàl·lica, entre ella i el tub s'ha d'interposar una anella elàstica.
Les canonades per a gas amb tub de densitat mitjana col·locades superficialment, s'han d'instal·lar dins d'una beina d'acer.
Donat l'elevat coeficient de dilatació lineal, cal que els punts singulars (suports, canvis de direcció, ramals, trams llargs, etc.), permetin al tub efectuar els moviments axials de dilatació.
La canonada no pot travessar xemeneies ni conductes.
Distància entre suports:
- Tub polietilè densitat alta:
- Trams verticals: DN x 20 mm
- Trams horitzontals: DN x 15 mm
- Tub polietilè densitat baixa:

| DN (mm) | Trams verticals (mm) | Trams horitzontals (mm) |
|---|---|---|
| 16 | 310 | 240 |
| 20 | 390 | 300 |
| 25 | 490 | 375 |
| 32 | 630 | 480 |
| 40 | 730 | 570 |
| 50 | 820 | 630 |
| 63 | 910 | 700 |

COL·LOCACIÓ SOTERRADA:
La fondària de la rasa ha de permetre que el tub descansi sobre un llit de sorra de riu. Pel seu damunt hi ha d'haver un reblert de terra ben piconada per tongades de 20 cm. Les primeres capes que envolten el tub cal piconar-les amb cura.
Gruix del llit de sorra:
- Polietilè extruït: >= 5 cm
- Polietilè reticulat: >= 10 cm
Gruix del reblert: (sense trànsit rodat):
- Polietilè extruït: >= 60 cm
- Polietilè reticulat: >= 50 cm
Gruix del reblert: (amb trànsit rodat): >= 80 cm
El tub s'ha de col·locar dins la rasa serpentejant lleugerament per a permetre les contraccions i dilatacions degudes a canvis de temperatura.
Per tal de contrarestar les reaccions axials que es produeixen en circular el fluid, els punts singulars (corbes, reduccions, etc.), han d'estar ancorades a daus massissos de formigó.
En cas de coincidència de canonades d'aigua potable i de sanejament, les d'aigua potable han de passar per un pla superior a les de sanejament i han d'anar separades tangencialment 100 cm.
Per damunt del tub s'ha de fer un reblert de terres compactades, que han de complir l'especificat en el seu plec de condicions.
2.- CONDICIONS DEL PROCÉS D'EXECUCIÓ
CONDICIONS GENERALS:
La descàrrega i manipulació dels elements s'ha de fer de forma que no rebin cops.
Per a fer la unió dels tubs no s'han de forçar ni deformar els extrems.
La unió entre els tubs i altres elements d'obra s'ha de fer garantint la no transmissió de càrregues, la impermeabilitat i l'adherència amb les parets.
Cada cop que s'interromp el muntatge, cal tapar els extrems oberts.
L'estesa del tub s'ha de fer desenrotllant tangencialment el rotlle, fent-lo rodar verticalment sobre el terreny.
En les unions elàstiques l'extrem llis del tub s'ha de netejar i lubrificar amb un lubrificant autoritzat pel fabricant del tub, abans de fer la connexió.
L'extrem del tub s'ha d'aixamfranar.
Si s'ha de tallar un tub, cal fer-ho perpendicularment a l'eix i eliminar les rebaves.
Si s'ha d'aplicar un accessori de compressió cal aixamfranar l'aresta exterior.
El tub s'ha d'encaixar sense moviments de torsió.
S'ha d'utilitzar un equip de soldadura que garanteixi l'alineació dels tubs i l'aplicació de la pressió adequada per a fer la unió.
Un cop acabada la instal·lació s'ha de netejar interiorment i fer-hi passar aigua per arrossegar les brosses.
En el cas que la canonada sigui per abastament d'aigua, cal fer un tractament de depuració bacteriològic després de rentar-la.
COL·LOCACIÓ SOTERRADA:
Abans de baixar els elements a la rasa la DF ha d'examinar-los, rebutjant els que presentin algun defecte.
Abans de la col·locació dels elements cal comprovar que la rasant, l'amplària, la fondària i el nivell freàtic de la rasa corresponen als especificats en la DT. En cas contrari cal avisar la DF.
El fons de la rasa ha d'estar net abans de baixar els elements.
L'amplària de la rasa ha de ser més gran que el diàmetre de l'element més 60 cm.
Si la canonada té un pendent > 10% s'ha de muntar en sentit ascendent. Si no es pot fer d'aquesta manera, cal fixar-la provisionalment per evitar el lliscament dels tubs.
Els tubs s'han de calçar i colzar per a impedir el seu moviment.
Col·locats els elements al fons de la rasa, s'ha de comprovar que el seu interior és lliure d'elements que puguin impedir el seu assentament o funcionament correctes (terres, pedres, eines de treball, etc.).
Les canonades i les rases s'han de mantenir lliures d'aigua, esgotant amb bomba o deixant desguassos a l'excavació.
No s'han de muntar trams de més de 100 m de llarg sense fer un reblert parcial de la rasa deixant el junts descoberts. Aquest reblert ha de complir les especificacions tècniques del reblert de la rasa.
Un cop situada la canonada a la rasa, parcialment reblerta excepte a les unions, s'han de fer les proves de pressió interior i d'estanquitat segons la normativa vigent.
No es pot procedir al reblert de les rases sense l'autorització expressa de la DF.
Els daus d'ancoratge s'han de fer una vegada enllestida la instal·lació.
S'han de col·locar de forma que els junts de les canonades i dels accessoris siguin accessibles per a la seva reparació.
3.- UNITAT I CRITERIS D'AMIDAMENT
TUBS:
m de llargària instal·lada, amidada segons les especificacions de la DT, entre els eixos dels elements o dels punts per connectar.
Aquests criteris inclouen les pèrdues de material per retalls i els empalmaments que s'hagin efectuat.
En les instal·lacions amb grau de dificultat especificat, inclou, a més, la repercussió de les peces especials per col·locar.
ACCESSORIS:
Unitat de quantitat instal·lada, amidada segons les especificacions de la DT.
COL·LOCACIÓ SOTERRADA:
No s'inclouen en aquest criteri els daus de formigó per a l'ancoratge dels tubs ni les brides metàl·liques per a la subjecció dels mateixos.
4.- NORMATIVA DE COMPLIMENT OBLIGATORI
La normativa ha de ser l'específica a l'ús a què es destina.

**FFC - TUBS DE POLIPROPILÈ**

**FFC15B - TUBS DE POLIPROPILÈ A PRESSIÓ**

0.- ELEMENTS QUE CONTEMPLA EL PLEC
FFC15BPG28.
1.- DEFINICIÓ I CONDICIONS DE LES PARTIDES D'OBRA EXECUTADES
Conduccions amb tub de polipropilè a pressió per a instal·lacions de transport i distribució de fluids, amb les unions soldades, col·locats superficialment o al fons de la rasa.
S' han considerat els graus de dificultat de muntatge per als tubs, següents:
- Grau mitjà, que correspon a una xarxa equilibrada en trams lineals i amb accessoris (distribucions d'aigua, gas, calefacció, etc.)
L'execució de la unitat d'obra inclou les operacions següents:
- Comprovació i preparació del pla de suport (en canalitzacions per soterrar)
- Replanteig de la conducció
- Col·locació de l'element en la seva posició definitiva
- Execució de totes les unions necessàries
- Neteja de la canonada
- Retirada de l'obra de retalls de tubs, materials per a junts, etc.
CONDICIONS GENERALS:
La posició ha de ser la reflectida a la DT o, en el seu defecte, la indicada per la DF.
Els junts han de ser estancs a la pressió de prova, han de resistir els esforços mecànics i no han de produir alteracions apreciables en el règim hidràulic de la canonada.
Les unions entre tubs s'han de fer per soldadura amb material d'aportació.
Els canvis de direcció, els ramals, les brides i les reduccions s'han de fer per mitjà dels accessoris adequats de polipropilè. Les unions s'han de fer per acoblament i soldadura amb material d'aportació.
El pas a través d'elements estructurals s'ha de fer amb passamurs i l'espai que quedi s'ha d'omplir amb material elàstic. Els passamurs han de sobresortir >= 3 mm del parament. Dins del passamurs no hi pot quedar cap accessori.
La superfície del tub o del calorifugant, si n'hi ha d'haver, ha d'estar a >= 300 mm de qualsevol conductor elèctric i s'ha de procurar que passi per sota.
COL·LOCACIÓ SUPERFICIAL:
Els tubs han de ser accessibles. Les canonades s'han d'estendre perpendicularment o paral·lelament respecte a l'estructura de l'edifici. Les horitzontals han de passar preferentment a prop del paviment o del sostre.
Sobre envans, els suports s'han de fixar amb tacs i visos, i a les parets, s'han d'encastar. Si l'abraçadora del suport és metàl·lica , entre ella i el tub s'ha d'interposar una anella elàstica.
En cas de fluids molt calents, el suport ha de permetre una certa llibertat axial al tub per tal de compensar les dilatacions.
La canonada no pot travessar xemeneies ni conductes.
Distància entre suports:

| DN (mm) | Distància entre suports (mm) | |
|---|---|---|
| | en trams verticals | en trams horitzontals |
| 16 | 710 | 550 |
| 20 | 780 | 600 |
| 25 | 840 | 650 |

| 32 | 940 | 750 |
| 40 | 1100 | 850 |
| 50 | 1230 | 950 |
| 63 | 1230 | 950 |
| 75 | 1360 | 1050 |
| 90 | 1490 | 1150 |
| 110 | 1620 | 1250 |
| 125 | 1670 | 1350 |
| 140 | 1800 | 1500 |
| 160 | 1800 | 1500 |
| 200 | 1800 | 1500 |
| 250 | 2000 | 1800 |
| 315 | 2000 | 1800 |
| 400 | 2000 | 1800 |

COL·LOCACIÓ SOTERRADA:
La fondària de la rasa ha de permetre que el tub descansi sobre un llit de sorra de riu. Pel seu damunt hi ha d'haver un reblert de terra ben piconada per tongades de 20 cm. Les primeres capes que envolten el tub cal piconar-les amb cura.
Gruix del llit de sorra: >= 15 cm
Reblert (sense trànsit rodat): >= 60 cm
Reblert (amb trànsit rodat): >= 100 cm
El tub s'ha de col·locar dins la rasa serpentejant lleugerament per a permetre les contraccions i dilatacions degudes a canvis de temperatura. Per tal de contrarestar les reaccions axials que es produeixen en circular el fluid, els punts singulars (corbes, reduccions, etc.) , han d'estar ancorades a daus massissos de formigó.
En cas de coincidència de canonades d'aigua potable i de sanejament, les d'aigua potable han de passar per un pla superior a les de sanejament i han d'anar separades tangencialment 100 cm.
Per damunt del tub s'ha de fer un reblert de terres compactades, que han de complir l'especificat en el seu plec de condicions.
2.- CONDICIONS DEL PROCÉS D'EXECUCIÓ
CONDICIONS GENERALS:
La descàrrega i manipulació dels elements s'ha de fer de forma que no rebin cops.
Per a fer la unió dels tubs no s'han de forçar ni deformar els extrems.
La unió entre els tubs i altres elements d'obra s'ha de fer garantint la no transmissió de càrregues, la impermeabilitat i l'adherència amb les parets.
Cada cop que s'interromp el muntatge, cal tapar els extrems oberts.
Si s'ha de tallar un tub, cal fer-ho perpendicularment a l'eix i eliminar les rebaves.
Si s'ha d'aplicar un accessori de compressió cal aixamfranar l'aresta exterior.
Un cop acabada la instal·lació s'ha de netejar interiorment i fer-hi passar aigua per arrossegar les brosses.
En el cas que la canonada sigui per abastament d'aigua, cal fer un tractament de depuració bacteriològic després de rentar-la.
COL·LOCACIÓ SOTERRADA:
Abans de baixar els elements a la rasa la DF ha d'examinar-los, rebutjant els que presentin algun defecte.
Abans de la col·locació dels elements cal comprovar que la rasant, l'amplària, la fondària i el nivell freàtic de la rasa corresponen als especificats en la DT. En cas contrari cal avisar la DF.
El fons de la rasa ha d'estar net abans de baixar els elements.
Els tubs s'han de calçar i colzar per a impedir el seu moviment.
Col·locats els elements al fons de la rasa, s'ha de comprovar que el seu interior és lliure d'elements que puguin impedir el seu assentament o funcionament correctes (terres, pedres, eines de treball, etc.).
Les canonades i les rases s'han de mantenir lliures d'aigua, esgotant amb bomba o deixant desguassos a l'excavació.
Un cop situada la canonada a la rasa, parcialment reblerta excepte a les unions, s'han de fer les proves de pressió interior i d'estanquitat segons la normativa vigent.
No es pot procedir al reblert de les rases sense l'autorització expressa de la DF.
Els daus d'ancoratge s'han de fer una vegada enllestida la instal·lació.
S'han de col·locar de forma que els junts de les canonades i dels accessoris siguin accessibles per a la seva reparació.
3.- UNITAT I CRITERIS D'AMIDAMENT
TUBS:
m de llargària instal·lada, amidada segons les especificacions de la DT, entre els eixos dels elements o dels punts per connectar.
Aquest criteri inclou les pèrdues de material per retalls i els empalmaments que s'hagin efectuat.
En les instal·lacions amb grau de dificultat especificat, inclou, a més, la repercussió de les peces especials per col·locar.
COL·LOCACIÓ SOTERRADA:
No s'inclouen en aquest criteri els daus de formigó per a l'ancoratge dels tubs ni les brides metàl·liques per a la subjecció dels mateixos.
4.- NORMATIVA DE COMPLIMENT OBLIGATORI
La normativa ha de ser l'específica a l'ús a què es destini.
**FH - INSTAL.LACIONS D'ENLLUMENAT**
**FHQ - PROJECTORS PER A EXTERIORS**
1.- DEFINICIÓ I CONDICIONS DE LES PARTIDES D'OBRA EXECUTADES
Projector per a exteriors amb reflector, col·locat.
S'han considerat els elements següents:
- Projector de forma rectangular o circular, tancat, amb allotjament per a equip o sense, per a làmpada de vapor de mercuri de fins a 2000 W.
- Projector de forma rectangular o circular, tancat, amb allotjament per a equip o sense, per a làmpada de vapor de sodi a pressió alta de fins a 1000 W.
- Projector de forma rectangular, tancat, amb allotjament per a equip, per a làmpada de vapor de sodi a pressió baixa de fins a 180 W
- Projector de forma circular, tancat, amb làmpada de llum mixta de fins a 500 W
- Projector de forma rectangular o circular, tancat, amb allotjament per a equip o sense, amb làmpada d'halogenurs metàl·lics de fins a 2000 W
- Projector de forma rectangular, tancat, per a làmpada de quars-iode de fins a 1500 W.
- Projector lineal amb làmpades fluorescents o de xenó.
S'han considerat els tipus de col·locació següents:
- Acoblada al suport mitjançant brides
- Fixada a la paret mitjançant cargols o perns
- Muntada amb lira mitjançant cargols o perns
- Projectors lineals muntats sobre suports
- Projectors lineals muntats sobre bastiments de caixes encastades al paviment
L'execució de la unitat d'obra inclou les operacions següents:
- Replanteig de la unitat d'obra
- Muntatge, fixació i anivellament
- Connexionat
- Col·locació de les làmpades, en el seu cas
- Comprovació del funcionament
- Retirada de l'obra de les restes d'embalatges, retalls de tubs, cables, etc.
CONDICIONS GENERALS:
La posició ha de ser la reflectida a la DT o, en el seu defecte, la indicada per la DF.
Tots els materials que intervenen en la instal·lació han de ser compatibles entre si. Per aquest motiu, el muntatge i les connexions dels aparells han d'estar fets amb els materials i accessoris subministrats pel fabricant, o expressament aprovats per aquest.
Ha de quedar fixat sòlidament al suport, amb el sistema de fixació disposat pel fabricant.
Ha de quedar connectat al conductor de terra mitjançant la pressió de terminal, cargol i femelles.
Els cables han d'entrar al cos de la lluminària pels punts previstos pel fabricant.
Ha de quedar garantit el grau de protecció de la lluminària en el punt d'entrada dels cables.
El cable ha de quedar subjectat per la coberta a la carcassa del projector, de manera que no es transmetin esforços a la connexió elèctrica.
Els conductors de línia, fases i neutre, han de quedar rígidament fixats mitjançant pressió de cargol als borns del llum.
S'ha d'assegurar que la posició no dificulti l'entrada dels cables i l'accés per a la manipulació i la neteja del difusor.
No s'han de transmetre esforços entre els elements de la instal·lació elèctrica (tubs i cables) i la lluminària.
Un cop instal·lat ha de ser possible el desmuntatge de les parts del llum que necessitin manteniment.
Ha d'estar connectada a la xarxa d'alimentació elèctrica i a la línia de terra.
La làmpada ha de quedar allotjada al portalàmpades i fent contacte amb aquest.
Toleràncies d'execució per a llums fixats a la paret o muntats amb lira:
- Verticalitat: <= 10 mm
- Posició en alçària: ± 20 mm
- Posició lateral: <= 50 mm
PROJECTORS MUNTATS SOBRE BASTIMENTS DE CAIXES ENCASTADES AL PAVIMENT:
Ha de quedar recolzat a sobre del bastiment a tot el seu perímetre.
No ha de tenir moviments que puguin provocar el seu trencament per impacte o bé produir sorolls.
Ha de quedar a la rasant prevista.
La part superior del llum ha de quedar anivellada amb el ferm perimetral i mantenir el seu pendent.
2.- CONDICIONS DEL PROCÉS D'EXECUCIÓ
La instal·lació elèctrica s'ha de fer sense tensió a la línia.
Es tindrà cura de no embrutar el difusor ni els components de la òptica durant la col·locació del llum. Si s'embruten es netejaran adequadament.
La col·locació i connexionat de la lluminària s'han de fer seguint les instruccions del fabricant.
Abans de començar els treballs de muntatge, s'ha de fer un replanteig que ha de ser aprovat per la DF.
S'ha de comprovar que les característiques tècniques de l'aparell corresponen a les especificades al projecte.
Tots els elements s'han d'inspeccionar abans de la seva col·locació.
La seva instal·lació no ha d'alterar les característiques de l'element.
En llums col·locats en caixa, no s'ha de muntar el llum fins que no s'hagi col·locat la caixa de suport.
Cal comprovar la idoneïtat de la tensió disponible amb la de l'equip de la lluminària.
Les làmpades que no tinguin doble ampolla s'han de manipular sense tocar-les directament amb els dits, en cas de contacte, o si s'embruten, s'hauran de netejar amb un drap que no es desfili, i amb un producte dissolvent capaç de retirar la brutícia.
Un cop instal·lat l'equip, es procedirà a la retirada de l'obra de tots els materials sobrants com ara embalatges, retalls de tubs, cables, etc.
3.- UNITAT I CRITERIS D'AMIDAMENT
Unitat de quantitat instal·lada, amidada segons les especificacions de la DT.
La instal·lació inclou la làmpada i el cablejat interior del llum.
En les instal·lacions que ho especifica, també inclou l'equip complert d'encesa.
PROJECTORS MUNTATS SOBRE BASTIMENTS DE CAIXES ENCASTADES AL PAVIMENT:
No s'inclouen els ajuts del ram de paleta.
4.- NORMATIVA DE COMPLIMENT OBLIGATORI
NORMATIVA GENERAL:
Real Decreto 842/2002 de 2 de agosto, por el que se aprueba el Reglamento Electrotécnico de Baja Tensión. REBT 2002
Real Decreto 1890/2008, de 14 de noviembre, por el que se aprueba el Reglamento de eficiència energètica en instalaciones de alumbrado exterior y sus Instrucciones técnicas complementarias EA-01 a EA-07.
UNE-EN 60598-1:2005 Luminarias. Parte 1: Requisitos generales y ensayos.
UNE-EN 60598-2-3:2003 Luminarias. Parte 2-3: Requisitos particulares. Luminarias para alumbrado público.
UNE-EN 60923:1997 Aparatos auxiliares para lámparas. Balastos para lámparas de descarga (excepto lámparas fluorescentes tubulares). Prescripciones de funcionamiento.
PROJECTOR AMB LÀMPADES DE VAPOR DE MERCURI:
UNE-EN 60188:2002 Lámparas de vapor de mercurio a alta presión. Requisitos de funcionamiento
UNE-EN 62035:2000 Lámparas de descarga (excepto lámparas fluorescentes). Requisitos de seguridad.
PROJECTOR AMB LÀMPADES DE VAPOR DE SODI A PRESSIÓ BAIXA:
UNE-EN 60192:2004 Lámparas de vapor de sodio a baja presión. Requisitos de funcionamiento.
PROJECTORS MUNTATS SOBRE BASTIMENTS DE CAIXES ENCASTADES AL PAVIMENT:
UNE-EN 60598-2-2:1997 Luminarias. Parte 2: Requisitos particulares. Sección 2: Luminarias empotradas.
5.- CONDICIONS DE CONTROL D'EXECUCIÓ I DE L'OBRA ACABADA
CONTROL D'EXECUCIÓ. OPERACIONS DE CONTROL:
Les tasques de control a realitzar són les següents:
- Comprovació de la correcta instal·lació de les lluminàries.
- Control visual de la instal·lació (linealitat, suports).
- Verificar el funcionament de l'enllumenat, comprovant la correcta distribució de les enceses i l'equilibrat de fases, si és el cas.
- Mesurar nivells d'il·luminació
CONTROL DE L'OBRA ACABADA. OPERACIONS DE CONTROL:
- Realització i emissió d'informe amb resultats dels controls i mesures realitzades.
CRITERIS DE PRESA DE MOSTRES:
Es realitzarà el control visual i es verificarà el funcionament de tota la instal·lació.
Es comprovarà l'equilibrat de fases, si és el cas, de forma aleatòria en punts amb diferents distribució.
Es mesuraran els nivells d'il·luminació en cada local de característiques diferents.
INTERPRETACIÓ DE RESULTATS I ACTUACIONS EN CAS D'INCOMPLIMENT:
En cas d'incompliment de la Normativa vigent, es procedirà a la seva adequació.
En cas de deficiències de material o execució, es procedirà d'acord amb el que determini la DF.
**FJ - EQUIPS PER A INSTAL.LACIONS D'AIGUA, REG I PISCINES**
**FJM - ELEMENTS DE MESURA, CONTROL I REGULACIÓ**
**FJM4 - PURGADORS**
0.- ELEMENTS QUE CONTEMPLA EL PLEC
FJM4PG31.
1.- DEFINICIÓ I CONDICIONS DE LES PARTIDES D'OBRA EXECUTADES
Purgadors de fosa muntats en pericó de canalització soterrat.
S'han considerat els tipus de muntatge següents:
- Enroscats
- Embridats
Es consideren incloses dins d'aquesta unitat d'obra les operacions següents:
Purgadors enroscats:
- Neteja de l'interior dels tubs i les rosques
- Preparació de les unions amb cinta d'estanquitat
- Connexió a la xarxa
- Prova d'estanquitat
Purgadors embridats:
- Neteja de l'interior dels tubs
- Connexió a la xarxa
- Prova d'estanquitat
CONDICIONS GENERALS:
S'ha de situar en els punts més elevats de la xarxa, a prop d'una clau de pas en derivació i a dins d'un pericó, el qual ha de complir les condicions exigides a la seva partida d'obra.
L'eix ha de quedar vertical i ha de coincidir amb el centre del pericó.
Els eixos del purgador i de la clau de pas, han de quedar alineats i han de ser perpendiculars al eix de la canonada principal.
La separació entre el purgador i les parets del pericó ha de ser la necessària per tal de permetre la seva manipulació.
Na ha d'haver fuites entre el purgador i la clau de pas.
Ha de quedar connectat a la xarxa corresponent en condicions de funcionament.
La posició ha de ser la reflectida a la DT o, en el seu defecte, la indicada per la DF.
Toleràncies d'execució:
- Posició: ± 30 mm
2.- CONDICIONS DEL PROCÉS D'EXECUCIÓ
PURGADORS ENROSCATS:
Les unions amb la canonada han de quedar segellades mitjançant les cintes d'estanquitat adients.
En el cas de muntatge enroscat, cal no forçar ni malmetre la rosca..
Abans de realitzar la instal·lació cal netejar l'interior del tub i les rosques d'unió.
Els protectors de les rosques s'han de retirar en el moment de fer la instal·lació.
PURGADORS EMBRIDATS:
L'estanquitat de les unions es realitzarà emprant les juntes adequades.
3.- UNITAT I CRITERIS D'AMIDAMENT
Unitat de quantitat instal·lada, amidada segons les especificacions de la DT.
4.- NORMATIVA DE COMPLIMENT OBLIGATORI
*NTE-IFA/1976 Instalaciones. Fontanería. ABASTECIMIENTO

**FJS - EQUIPS PER A REG**
0.- ELEMENTS QUE CONTEMPLA EL PLEC
FJS2PG25,FJSBU140.
ARTICLE ÚNIC
Es d'aplicació en aquest capítol el Plec de Condicions de Jardineria i Reg del Banc de la MMAMB.
**FK - INSTAL·LACIONS DE GAS COMBUSTIBLE I ALTRES GASOS I FLUIDS**
**FK3 - DIPÒSITS PER A GAS COMBUSTIBLE I ALTRES GASOS I FLUIDS**
**FK31 - DIPÒSITS PER A GAS-OIL**
0.- ELEMENTS QUE CONTEMPLA EL PLEC
FK31PG27.
1.- DEFINICIÓ I CONDICIONS DE LES PARTIDES D'OBRA EXECUTADES
Dipòsits de gas-oil horitzontals instal·lats.
S'han contemplat els següents tipus de dipòsits:
- Dipòsits de paret simple d'acer o de polietilè
- Dipòsits de doble paret acer-acer o de polietilè-polietilè
- Dipòsits de doble paret acer-polietilè
S'han considerat els tipus de col·locació següents:
- Dipòsits elevats
- Dipòsits soterrats
L'execució de la unitat d'obra inclou les operacions següents:
En la col·locació de dipòsits elevats:
- Col·locació del dipòsit sobre els seus suports
- Col·locació dels accessoris
- Connexió a la xarxa de distribució
- Connexió a la xarxa de terres
- Prova de servei
En la col·locació de dipòsits soterrats:
- Col·locació del dipòsit sobre el seu llit de sorra
- Col·locació dels accessoris
- Connexió a la xarxa de distribució
- Col·locació de l'equip de protecció catòdica
- Connexió a la xarxa de terres
- Prova de servei
CONDICIONS GENERALS:
La posició ha de ser la reflectida a la DT o, en el seu defecte, la indicada per la DF.
Ha d'estar connectat a la xarxa que hagi d'alimentar i en condicions de funcionament.
Els elements de la instal·lació han d'anar protegits contra la corrosió.
Els elements metàl·lics han d'anar connectats a terra.
Ha d'estar feta la prova d'instal·lació.
L'instal·lador ha d'aportar l'Acta d'Autorització d'Instal·lacions dels Serveis d'Indústria de la Generalitat, un cop acabat el treball.
Toleràncies d'instal·lació:
- Posició: ± 50 mm
- Nivell: ± 10 mm
DIPÒSITS ELEVATS:
Ha de quedar col·locat en una àrea poligonal de protecció sobre suports de formigó.
DIPÒSITS SOTERRATS:
Ha d'estar assentat sobre un llit de sorra que compleixi les condicions fixades a la seva partida d'obra.
S'ha d'evitar la circulació de vehicles pel damunt de la fossa per mitjà d'una vorera >= 30 cm d'alçària, i en cas contrari, cal protegir la fossa amb una llosa de resistència adient a les càrregues que hagi de suportar.
Els ànodes de sacrifici previstos han de quedar clavats a la sorra que envolta el dipòsit, connectats entre ells per un conductor de coure aïllat i units al dipòsit mitjançant un cargol a la zona que queda dins del pericó de registre.
Ha d'estar instal·lat en una fossa amb les característiques següents:
Distància dipòsit - paraments: >= 50 cm
Fondària: >= (diàmetre+150 cm)
Pendent cap a la boca de registre: 1 %
2.- CONDICIONS DEL PROCÉS D'EXECUCIÓ
S'ha d'utilitzar un camió-grua per a la descàrrega i situació del dipòsit en el seu lloc d'instal·lació.
3.- UNITAT I CRITERIS D'AMIDAMENT
Unitat de quantitat instal·lada, amidada segons les especificacions de la DT.
4.- NORMATIVA DE COMPLIMENT OBLIGATORI
NORMATIVA GENERAL:
* NTE-IDL/1977 Instalaciones. Depósitos. COMBUSTIBLES LÍQUIDOS.
Real Decreto 842/2002 de 2 de agosto, por el que se aprueba el Reglamento Electrotécnico de Baja Tensión. REBT 2002
COL·LOCACIÓ SOTERRADA:
Abans de baixar els elements a la rasa la DF ha d'examinar-los, rebutjant els que presentin algun defecte.
Abans de la col·locació dels elements cal comprovar que la rasant, l'amplària, la fondària i el nivell freàtic de la rasa corresponen als especificats en la DT. En cas contrari cal avisar la DF.
El fons de la rasa ha d'estar net abans de baixar els elements.
Els tubs s'han de calçar i colzar per a impedir el seu moviment.
Col·locats els elements al fons de la rasa, s'ha de comprovar que el seu interior és lliure d'elements que puguin impedir el seu assentament o funcionament correctes (terres, pedres, eines de treball, etc.).
Les canonades i les rases s'han de mantenir lliures d'aigua, esgotant amb bomba o deixant desguassos a l'excavació.
Un cop situada la canonada a la rasa, parcialment reblerta excepte a les unions, s'han de fer les proves de pressió interior i d'estanquitat segons la normativa vigent.
No es pot procedir al reblert de les rases sense l'autorització expressa de la DF.
Els daus d'ancoratge s'han de fer una vegada enllestida la instal·lació.
S'han de col·locar de forma que els junts de les canonades i dels accessoris siguin accessibles per a la seva reparació.
3.- UNITAT I CRITERIS D'AMIDAMENT
TUBS:
m de llargària instal·lada, amidada segons les especificacions de la DT, entre els eixos dels elements o dels punts per connectar.
Aquest criteri inclou les pèrdues de material per retalls i els empalmaments que s'hagin efectuat.
En les instal·lacions amb grau de dificultat especificat, inclou, a més, la repercussió de les peces especials per col·locar.
COL·LOCACIÓ SOTERRADA:
No s'inclouen en aquest criteri els daus de formigó per a l'ancoratge dels tubs ni les brides metàl·liques per a la subjecció dels mateixos.
4.- NORMATIVA DE COMPLIMENT OBLIGATORI
La normativa ha de ser l'específica a l'ús a què es destini.
**FH - INSTAL.LACIONS D'ENLLUMENAT**
**FHQ - PROJECTORS PER A EXTERIORS**
1.- DEFINICIÓ I CONDICIONS DE LES PARTIDES D'OBRA EXECUTADES
Projector per a exteriors amb reflector, col·locat.
S'han considerat els elements següents:
- Projector de forma rectangular o circular, tancat, amb allotjament per a equip o sense, per a làmpada de vapor de mercuri de fins a 2000 W.
- Projector de forma rectangular o circular, tancat, amb allotjament per a equip o sense, per a làmpada de vapor de sodi a pressió alta de fins a 1000 W.
- Projector de forma rectangular, tancat, amb allotjament per a equip, per a làmpada de vapor de sodi a pressió baixa de fins a 180 W
- Projector de forma circular, tancat, amb làmpada de llum mixta de fins a 500 W
- Projector de forma rectangular o circular, tancat, amb allotjament per a equip o sense, amb làmpada d'halogenurs metàl·lics de fins a 2000 W
- Projector de forma rectangular, tancat, per a làmpada de quars-iode de fins a 1500 W.
- Projector lineal amb làmpades fluorescents o de xenó.
S'han considerat els tipus de col·locació següents:
- Acoblada al suport mitjançant brides
- Fixada a la paret mitjançant cargols o perns
- Muntada amb lira mitjançant cargols o perns
- Projectors lineals muntats sobre suports
- Projectors lineals muntats sobre bastiments de caixes encastades al paviment
L'execució de la unitat d'obra inclou les operacions següents:
- Replanteig de la unitat d'obra
- Muntatge, fixació i anivellament
- Connexionat
- Col·locació de les làmpades, en el seu cas
- Comprovació del funcionament
- Retirada de l'obra de les restes d'embalatges, retalls de tubs, cables, etc.
CONDICIONS GENERALS:
La posició ha de ser la reflectida a la DT o, en el seu defecte, la indicada per la DF.
Tots els materials que intervenen en la instal·lació han de ser compatibles entre si. Per aquest motiu, el muntatge i les connexions dels aparells han d'estar fets amb els materials i accessoris subministrats pel fabricant, o expressament aprovats per aquest.
Ha de quedar fixat sòlidament al suport, amb el sistema de fixació disposat pel fabricant.
Ha de quedar connectat al conductor de terra mitjançant la pressió de terminal, cargol i femelles.
Els cables han d'entrar al cos de la lluminària pels punts previstos pel fabricant.
Ha de quedar garantit el grau de protecció de la lluminària en el punt d'entrada dels cables.
El cable ha de quedar subjectat per la coberta a la carcassa del projector, de manera que no es transmetin esforços a la connexió elèctrica.
Els conductors de línia, fases i neutre, han de quedar rígidament fixats mitjançant pressió de cargol als borns del llum.
S'ha d'assegurar que la posició no dificulti l'entrada dels cables i l'accés per a la manipulació i la neteja del difusor.
No s'han de transmetre esforços entre els elements de la instal·lació elèctrica (tubs i cables) i la lluminària.
Un cop instal·lat ha de ser possible el desmuntatge de les parts del llum que necessitin manteniment.
Ha d'estar connectada a la xarxa d'alimentació elèctrica i a la línia de terra.
La làmpada ha de quedar allotjada al portalàmpades i fent contacte amb aquest.
Toleràncies d'execució per a llums fixats a la paret o muntats amb lira:
- Verticalitat: <= 10 mm
- Posició en alçària: ± 20 mm
- Posició lateral: <= 50 mm
PROJECTORS MUNTATS SOBRE BASTIMENTS DE CAIXES ENCASTADES AL PAVIMENT:
Ha de quedar recolzat a sobre del bastiment a tot el seu perímetre.
No ha de tenir moviments que puguin provocar el seu trencament per impacte o bé produir sorolls.
Ha de quedar a la rasant prevista.
La part superior del llum ha de quedar anivellada amb el ferm perimetral i mantenir el seu pendent.
2.- CONDICIONS DEL PROCÉS D'EXECUCIÓ
La instal·lació elèctrica s'ha de fer sense tensió a la línia.
Es tindrà cura de no embrutar el difusor ni els components de la òptica durant la col·locació del llum. Si s'embruten es netejaran adequadament.
La col·locació i connexionat de la lluminària s'han de fer seguint les instruccions del fabricant.
Abans de començar els treballs de muntatge, s'ha de fer un replanteig que ha de ser aprovat per la DF.
S'ha de comprovar que les característiques tècniques de l'aparell corresponen a les especificades al projecte.
Tots els elements s'han d'inspeccionar abans de la seva col·locació.
La seva instal·lació no ha d'alterar les característiques de l'element.
En llums col·locats en caixa, no s'ha de muntar el llum fins que no s'hagi col·locat la caixa de suport.
Cal comprovar la idoneïtat de la tensió disponible amb la de l'equip de la lluminària.
Les làmpades que no tinguin doble ampolla s'han de manipular sense tocar-les
directament amb els dits, en cas de contacte, o si s'embruten, s'hauran de netejar amb un drap que no es desfili, i amb un producte dissolvent capaç de retirar la brutícia.
Un cop instal·lat l'equip, es procedirà a la retirada de l'obra de tots els materials sobrants com ara embalatges, retalls de tubs, cables, etc.
3.- UNITAT I CRITERIS D'AMIDAMENT
Unitat de quantitat instal·lada, amidada segons les especificacions de la DT.
La instal·lació inclou la làmpada i el cablejat interior del llum.
En les instal·lacions que ho especifica, també inclou l'equip complert d'encesa.
PROJECTORS MUNTATS SOBRE BASTIMENTS DE CAIXES ENCASTADES AL PAVIMENT:
No s'inclouen els ajuts del ram de paleta.
4.- NORMATIVA DE COMPLIMENT OBLIGATORI
NORMATIVA GENERAL:
Real Decreto 842/2002 de 2 de agosto, por el que se aprueba el Reglamento Electrotécnico de Baja Tensión. REBT 2002
Real Decreto 1890/2008, de 14 de noviembre, por el que se aprueba el Reglamento de eficiència energètica en instalaciones de alumbrado exterior y sus Instrucciones técnicas complementarias EA-01 a EA-07.
UNE-EN 60598-1:2005 Luminarias. Parte 1: Requisitos generales y ensayos.
UNE-EN 60598-2-3:2003 Luminarias. Parte 2-3: Requisitos particulares. Luminarias para alumbrado público.
UNE-EN 60923:1997 Aparatos auxiliares para lámparas. Balastos para lámparas de descarga (excepto lámparas fluorescentes tubulares). Prescripciones de funcionamiento.
PROJECTOR AMB LÀMPADES DE VAPOR DE MERCURI:
UNE-EN 60188:2002 Lámparas de vapor de mercurio a alta presión. Requisitos de funcionamiento
UNE-EN 62035:2000 Lámparas de descarga (excepto lámparas fluorescentes). Requisitos de seguridad.
PROJECTOR AMB LÀMPADES DE VAPOR DE SODI A PRESSIÓ BAIXA:
UNE-EN 60192:2004 Lámparas de vapor de sodio a baja presión. Requisitos de funcionamiento.
PROJECTORS MUNTATS SOBRE BASTIMENTS DE CAIXES ENCASTADES AL PAVIMENT:
UNE-EN 60598-2-2:1997 Luminarias. Parte 2: Requisitos particulares. Sección 2: Luminarias empotradas.
5.- CONDICIONS DE CONTROL D'EXECUCIÓ I DE L'OBRA ACABADA
CONTROL D'EXECUCIÓ. OPERACIONS DE CONTROL:
Les tasques de control a realitzar són les següents:
- Comprovació de la correcta instal·lació de les lluminàries.
- Control visual de la instal·lació (linealitat, suports).
- Verificar el funcionament de l'enllumenat, comprovant la correcta distribució de les enceses i l'equilibrat de fases, si és el cas.
- Mesurar nivells d'il·luminació
CONTROL DE L'OBRA ACABADA. OPERACIONS DE CONTROL:
- Realització i emissió d'informe amb resultats dels controls i mesures realitzades.
CRITERIS DE PRESA DE MOSTRES:
Es realitzarà el control visual i es verificarà el funcionament de tota la instal·lació.
Es comprovarà l'equilibrat de fases, si és el cas, de forma aleatòria en punts amb diferents distribució.
Es mesuraran els nivells d'il·luminació en cada local de característiques diferents.
INTERPRETACIÓ DE RESULTATS I ACTUACIONS EN CAS D'INCOMPLIMENT:
En cas d'incompliment de la Normativa vigent, es procedirà a la seva adequació.
En cas de deficiències de material o execució, es procedirà d'acord amb el que determini la DF.
**G4EZ - ELEMENTS AUXILIARS PER A ESTRUCTURES D'OBRA DE FÀBRICA DE BLOCS**
**DE MORTER DE CIMENT**
0.- ELEMENTS QUE CONTEMPLA EL PLEC
G4EZ2000,G4EZ72B4.
1.- DEFINICIÓ I CONDICIONS DE LES PARTIDES D'OBRA EXECUTADES
Massissat d'estructures d'obra de fàbrica de blocs de morter de ciment o d'argila expandida, i armadures per al reforç d'estructura de fàbrica de blocs de morter de ciment, d'argila expandida o de blocs de ceràmica d'argila alleugerida.
S'han considerat les unitats d'obra següents:
- Muntatge i col·locació de l'armadura de reforç de parets de blocs de morter de ciment, d'argila expandida o de blocs ceràmics alleugerits, formada per barres corrugades, col·locades a l'interior dels blocs o en els junts horitzontals
- Formigonament de la fabrica de blocs, amb formigó de central o elaborat a l'obra i col·locat manualment.
L'execució de la unitat d'obra inclou les operacions següents:
En el cas d'armadures:
- Preparació de la zona de treball
- Tallat i doblegat de l'armadura
- Neteja de les armadures
- Col·locació dels separadors
- Muntatge i col·locació de l'armadura
- Subjecció dels elements que formen l'armadura
En el cas de formigonament:

- Preparació de la zona de treball
- Humectació de l'encofrat
- Abocada del formigó
- Compactació del formigó mitjançant vibratge
- Cura del formigó
- Protecció de la paret de qualsevol acció mecànica no prevista en càlcul

ARMADURES:
Les armadures col·locades han de ser netes, sense òxids no adherents, pintures, greixos ni altres substàncies perjudicials.
Els diàmetres, la forma, les dimensions i la disposició de les armadures han de ser les que s'especifiquen a la DT. El nombre de barres no ha de ser mai inferior a l'especificat a la DT.
Les barres no han de tenir defectes superficials ni esquerdes.
El recobriment de protecció, en el seu cas, ha de ser continu i uniforme en tota l'armadura.
No hi ha d'haver més empalmaments dels que consten a la DT o autoritzi la DF.
L'ancoratge pot ser per prolongació recta, ganxo, potes o forquilla.
No s'accepten els ancoratges per prolongació recta o potes, en barres llises de diàmetre > 8 mm.
No s'accepten els ancoratges per ganxos, potes o forquilla, en barres sotmeses a esforços de compressió.
Els ancoratges de les barres de l'armadura al formigó (forma, disposició dins la peça, llargària, etc.), han de complir l'especificat en l'article 7.5.2 del DB-SE-F.
Diàmetre nominal de les barres: >= 6 mm
Distància lliure entre dues armadures solapades: >= 2D, >= 20 mm
Distància lliure entre armadures properes paral·leles: >= mida granulat màxim + 5 mm; >= D màxim; >= 10 mm
Gruix del recobriment de l'armadura: >= 20 mm, >= D
Les toleràncies en el recobriment i la posició de les armadures han de complir l'especificat a l'UNE 36831.
FORMIGONAMENT:
El formigó col·locat no ha de tenir disgregacions o buits a la massa.
Després del formigonament les armadures han de mantenir la posició prevista a la DT.
En compactar el formigó han de quedar plens tots els forats.

2.- CONDICIONS DEL PROCÉS D'EXECUCIÓ
ARMADURES:
El doblegat de les armadures s'ha de fer a temperatura ambient, mitjançant doblegadores mecàniques i a velocitat constant, amb l'ajut de mandrí, de manera que es garanteixi una curvatura constant en tota la zona.
S'ha d'utilitzar separadors o estreps si és necessari per a garantir el recobriment mínim.
Les armadures s'han de subjectar entre elles, quan sigui necessari, per tal de garantir que mantinguin la seva posició durant la col·locació del morter o formigó.
FORMIGONAMENT:
La temperatura per a formigonar ha d'estar entre 5°C i 40°C. El formigonament s'ha de suspendre quan es prevegi que durant les 48 h següents la temperatura pot ser inferior a 0°C. Fora d'aquests límits, el formigonament requereix precaucions explícites i l'autorització de la DF En aquest cas, s'han de fer provetes amb les mateixes condicions de l'obra, per a poder verificar la resistència realment assolida.
La temperatura dels elements on es fa l'abocada ha de ser superior als 0°C.
El formigó s'ha de posar a l'obra abans que comenci l'adormiment, i a una temperatura >= 5°C.
La zona que s'ha de formigonar, ha d'estar neta, sense restes de morter o runa.
En el moment de l'abocada la fàbrica ha de tenir la resistència necessària per tal de suportar la pressió del formigó fresc.
La compactació s'ha de realitzar per vibratge. El gruix màxim de la tongada depèn del vibrador utilitzat. S'ha de vibrar fins que s'aconsegueixi una massa compacta i sense que es produeixin disgregacions.
S'ha d'abocar en els forats o en la canal formada per les peces.
Ha de tenir la docilitat necessària per tal d'omplir completament els forats en els que s'aboca i sense segregacions.

3.- UNITAT I CRITERIS D'AMIDAMENT
ARMADURES:
kg de pes calculat segons les especificacions de la DT, d'acord amb els criteris següents:
- El pes unitari per al càlcul ha de ser el teòric
- Per a poder utilitzar un valor diferent del teòric cal l'acceptació expressa de la DF

FORMIGONAMENT:
m3 de volum amidat segons les especificacions de la DT.

4.- NORMATIVA DE COMPLIMENT OBLIGATORI
Real Decreto 314/2006, de 17 de marzo, por el que se aprueba el Código Técnico de la Edificación Parte 2. Documento Básico de Seguridad estructural Fábrica DB-SE-F.
Real Decreto 1247/2008, de 18 de julio, por el que se aprueba la Instrucción de Hormigón Estructural (EHE-08).

**H - PARTIDES D'OBRA DE SEGURETAT I SALUT**

**H1 - PROTECCIONS INDIVIDUALS I COL·LECTIVES EN EL TREBALL**

**H14 - PROTECCIONS INDIVIDUALS**

0.- ELEMENTS QUE CONTEMPLA EL PLEC
H14T10000,H148D900,H147L015,H147K602,H147D501,H141300F.

1.- DEFINICIÓ I CONDICIONS DE LES PARTIDES D'OBRA EXECUTADES
Equip destinat a ser dut o subjectat pel treballador perquè el protegeixi d'un o diversos riscos que puguin amenaçar la seva seguretat o la seva salut, així com qualsevol complement o accessori destinat a tal fi.
S'han considerat els tipus següents:
- Proteccions del cap
- Proteccions per a l'aparell ocular i la cara
- Proteccions per a l'aparell auditiu
- Proteccions per a l'aparell respiratori
- Proteccions de les extremitats superiors
- Proteccions de les extremitats inferiors
- Proteccions del cos
- Protecció del tronc
- Protecció per treball a la intempèrie
- Roba i peces de senyalització
- Protecció personal contra contactes elèctrics

Resten expressament exclosos:
- La roba de treball corrent i els uniformes que no estiguin específicament destinats a protegir la salut o la integritat física del treballador
- Es equips dels serveis de socors i salvament
- Els EPI dels militars, dels policies i de les persones dels serveis de manteniment de l'ordre
- Els EPI dels mitjans de transport per carretera
- El material d'esport
- El material d'autodefensa o de dissuasió
- Els aparells portàtils per a la detecció i senyalització dels riscos i dels factors de molèstia

CARACTERÍSTIQUES GENERALS:
Els EPI hauran de proporcionar una protecció eficaç davant els riscos que motiven el seu ús, sense suposar per si mateixos o ocasionar riscos addicionals ni molèsties innecessàries. A tal fi hauran de:
- Respondre a les condiciones existents en el lloc de treball.
- Tenir en compte les condicions anatòmiques i fisiològiques així com l'estat de salut del treballador.
- Adequar-se al portador, després dels ajustaments necessaris.

En cas de riscos múltiples que exigeixin la utilització simultània de diversos EPI, aquests hauran de ser compatibles entre si i mantenir la seva eficàcia en relació amb el risc o riscos corresponents.
Els EPI solament poden ser utilitzats per als usos previstos pel fabricant. El responsable de la contractació del treballadors resta obligat a informar i instruir del seu ús adequat als treballadors, organitzant, si és necessari, sessions d'entrenament, especialment quan es requereixi la utilització simultània de diversos EPI, amb els següents continguts:
- Coneixement de com posar-se i treure's l'EPI
- Condicions i requisits d'emmagatzematge i manteniment per part de l'usuari
- Referència als accessoris i peces que requereixin substitucions periòdiques
- Interpretació dels pictogrames, nivell de prestacions i etiquetatge proporcionat pel fabricant

Les condicions en què l'EPI haurà de ser utilitzat es determinarà en funció de:
- La gravetat del risc
- El temps o freqüència d'exposició al risc
- Les condicions del lloc de treball
- Les prestacions del propi EPI
- Els riscos addicionals derivats de la pròpia utilització de l'EPI, que no hagin pogut evitar-se

L'ús dels EPI, en principi és personal, i solament són transferibles aquells en els que es pugui garantir la higiene i salut dels subsegüents usuaris. En aquest cas s'han de substituir les peces directament en contacte amb el cos de l'usuari i fer un tractament de rentat antisèptic.
L'EPI s'ha de col·locar i ajustar correctament, seguint les instruccions del fabricant i aplicant la formació i informació que al respecte haurà rebut l'usuari.
L'usuari amb antelació a la utilització de l'EPI haurà de comprovar l'entorn en el qual ho ha d'utilitzar.
L'EPI s'utilitzarà sense sobrepassar les limitacions previstes pel fabricant. No es permès fer modificacions i/o decoracions que redueixin les caracteristiques físiques de l'EPI o anul·lin o redueixin la seva eficàcia.
L'EPI haurà de ser utilitzat correctament pel beneficiari mentre subsisteixi el risc.
PROTECCIONS DEL CAP:
Quan existeixi risc de caiguda o de projecció violenta d'objectes o topades sobre el cap, serà perceptiva la utilització de casc protector.
Comprendrà la defensa del crani, cara, coll i completarà el seu ús, la protecció específica d'ulls i oïdes.
Els mitjans de protecció del cap seran seleccionats en funció de les següents activitats:
- Obres de construcció, i especialment, activitats a sota o a prop de bastides i llocs de treball situats en altura, obres d'encofrat i desencofrat, muntatge i instal·lació de bastides i demolició
- Treballs en ponts metàl·lics, edificis i estructures metàl·liques de gran altura, pals, torres, obres i muntatges metàl·lics, de caldereria i conduccions tubulars
- Obres en foses, rases, pous i galeries
- Moviments de terra i obres en roca
- Treballs en explotacions de fons, en canteres, explotacions a cel obert i desplaçament de runes
- Utilització de pistoles per a fixar claus
- Treballs amb explosius
- Activitats en ascensors, mecanismes elevadors, grues i mitjans de transport
- Manteniment d'obres i instal·lacions industrials

Als llocs de treball on existeixi risc d'enganxada de cabells, per la seva proximitat a màquines, aparells o enginys en moviment, quan es produeixi acumulació permanent i ocasional de substàncies perilloses o brutes, serà obligatòria la cobertura dels cabells o altres mitjans adequats, eliminant-se els llaços, cintes i adorns sortints.
Sempre que el treball determini exposició constant al sol, pluja o neu, serà obligatori l'ús de cobriment de caps o passamuntanyes, tipus mànega elàstica de punt, adaptables sobre el casc (mai al seu interior).
PROTECCIONS PER A L'APARELL OCULAR I LA CARA:
La protecció de l'aparell ocular s'efectuarà mitjançant la utilització d'ulleres, pantalles transparents o viseres.
Els mitjans de protecció ocular seran seleccionats en funció de les activitats :
- Topades o impactes amb partícules o cossos sòlids.
- Acció de pols i fums.
- Projecció o esquitxada de líquids freds, calents, càustics o materials fosos.
- Substàncies perilloses per la seva intensitat o naturalesa.
- Radiacions perilloses per la seva intensitat o naturalesa.
- Enlluernament

S'han de tenir en compte els aspectes següents:
- Quan es treballi amb vapors, gasos o pols molt fina, hauran de ser completament tancades i ajustades a la cara, amb visor amb tractament anti-entelat
- En els casos d'ambients agressius de pols grossa i líquids, seran com els anteriors, però portaran incorporats botons de ventilació indirecta o tamís antiestàtic
- En els demés casos seran de muntura de tipus normal i amb proteccions laterals que podran ser perforades per a una millor ventilació.
- Quan no existeixi perill d'impactes per partícules dures, es podran fer servir ulleres de Protecció tipus panoràmiques, amb armadura de vinil flexible i amb el visor de policarbonat o acetat transparent.
- En ambients de pols fi, amb ambient xafogós o humit, el visor haurà de ser de reixeta metàl·lica (tipus picapedrer) per impedir entelament.

Les ulleres i altres elements de protecció ocular es conservaran sempre nets i s'adequaran protegits contra fregament. Seran d'ús individual i no podran ser utilitzats per diferents persones.

Els mitjans de protecció facial seran seleccionats en funció de les següents activitats:
- Treballs de soldadura, esmerilat, polit i/o tall
- Treballs de perforació i burinat
- Talla i tractament de pedres
- Manipulació de pistoles fixaclaus d'impacte
- Utilització de maquinària que generen encenalls curts
- Recollida i fragmentació de vidre, ceràmica
- Treball amb raig projector d'abrasius granulars
- Manipulació o utilització de productes àcids i alcalins, desinfectants i detergents corrosius
- Manipulació o utilització de dispositius amb raig líquid
- Activitats en un entorn de calor radiant
- Treballs que desprenen radiacions
- Treballs elèctrics en tensió, en baixa tensió

Als treballs elèctrics realitzats en proximitats de zones en tensió, l'aparell de la pantalla haurà d'estar construït amb material absolutament aïllant i el visor lleugerament enfosquit, en previsió de ceguesa per encebada intempestiva de l'arc elèctric.
Les utilitzades en previsió d'escalfor, hauran de ser de "Kevlar" o de teixit aluminitzat reflectant (l'amiant i teixits asbèstics estan totalment prohibits), amb un visor corresponent, equipat amb vidre resistent a la temperatura que haurà de suportar.
Als treballs de soldadura elèctrica es farà servir l'equip de pantalla de mà anomenada "Caixó de soldador" amb espiell de vidre fosc protegit per un altre vidre transparent, sent retràctil el fosc, per a facilitar la picada de l'escòria, i fàcilment recanviables ambdós.
No tindran cap part metàl·lica a l'exterior, amb la fi d'evitar els contactes accidentals amb la pinça de soldar.
Als llocs de soldadura elèctrica que es necessiti i als de soldadura amb gas inert (Nertal), es faran servir les pantalles de cap de tipus regulables.
Característiques dels vidres de protecció:
- Quan al treball a realitzar existeixi risc d'enlluernament, les ulleres seran de color o portaran un filtre per a garantir una absorció lumínica suficient
- En el sector de la construcció, per a la seva resistència i impossibilitat de rallat i entelament, el tipus de visor més polivalent i eficaç,

acostuma a ser el de reixeta metàl·lica d'acer, tipus sedàs, tradicional de les ulleres de picapedrer
PROTECCIONS PER A L' APARELL AUDITIU:
Els mitjans de protecció auditiva seran seleccionats en funció de les següents activitats:
- Treballs amb utilització de dispositius d'aire comprimit
- Treballs de percussió
- Treballs d'arrancada i abrasió en recintes angostos o confinats

Quan el nivell de soroll a un lloc o àrea de treball sobrepassi el marge de seguretat establert i en tot cas, quan sigui superior a 80 Db-A, serà obligatori la utilització d'elements o aparells individuals de protecció auditiva, sense perjudici de les mides generals d'aïllament i insonorització que calgui adoptar.
Pels sorolls de molt elevada intensitat, es dotarà als treballadors que hagin de suportar-los, d'auriculars amb filtre, orelleres de coixinet, o dispositius similars.
Quan el soroll sobrepassi el llindar de seguretat normal serà obligatori l'ús de taps contra soroll, de goma, plàstic, cera mal·leable o cotó.
Les proteccions de l'aparell auditiu poden combinar-se amb les del cap i la cara, verificant la compatibilitat dels diferents elements.
Els elements de protecció auditiva, seran sempre d'ús individual.
PROTECCIONS PER A L' APARELL RESPIRATORI:
Els mitjans de protecció de l'aparell respiratori es seleccionaran en funció dels següents riscos:
- Pols, fums i boires
- Vapors metàl·lics i orgànics
- Gasos tòxics industrials
- Monòxid de carboni
- Baixa concentració d'oxigen respirable
- Treballs en contenidors, locals exigus i forns industrials alimentats amb gas, quan puguin existir riscos d'intoxicació per gas o d'insuficiència d'oxigen
- Treballs de revestiment de forns, cubilots o culleres i calderes, quan pugui desprendre's pols
- Pintura amb pistola sense ventilació suficient

- Treballs en pous, canals i altres obres subterrànies de la xarxa de clavegueram
- Treballs en instal·lacions frigorífiques o amb condicionadors, en les que existeixi un risc de fuites del fluid frigorífic
L'ús de caretes amb filtre s'autoritzarà sols quan estigui garantida a l'ambient una concentració mínima del 20% d'oxigen respirable, en aquells llocs de treball en els quals hi hagi poca ventilació i alta concentració de tòxics en suspensió.
Els filtres mecànics s'hauran de canviar amb la freqüència indicada pel fabricant, i sempre que el seu ús i nivell de saturació dificulti notablement la respiració. Els filtres químics seran reemplaçats després de cada ús, i si no s'arriben a fer-se servir, a intervals que no sobrepassin l'any.
Sota cap concepte se substituirà l'ús de la protecció respiratòria homologada adequada al risc, per la ingestió de llet o qualsevol altra solució "tradicional".
PROTECCIONS DE LES EXTREMITATS SUPERIORS:
Els mitjans de protecció de les extremitats superiors, es seleccionaran en funció de les següents activitats:
- Treballs de soldadura
- Manipulació d'objectes amb arestes tallants, superfícies, abrasives, etc.
- Manipulació o utilització de productes àcids i alcalins
- Treballs amb risc elèctric
La protecció de mans, avantbraç, i braç es farà mitjançant guants, mànegues, mitjons i maniguets seleccionats per prevenir els riscos existents i per evitar la dificultat de moviments al treballador.
Aquests elements de protecció seran de goma o cautxú, clorur de polivinil, cuir adobat al crom, teixit termoaïllant, punt, lona, pell flor, serratge, malla metàl·lica, làtex rugós antitallada, etc., segons les característiques o riscos del treball a realitzar.
Per a les maniobres amb electricitat s'hauran de fer servir guants de cautxú, neoprè o matèries plàstiques que portin marcat en forma indeleble el voltatge màxim per al qual han estat fabricats.
Com a complement, si procedeix, es faran servir cremes protectores i guants tipus cirurgià.
PROTECCIONS DE LES EXTREMITATS INFERIORS:
Per a la protecció dels peus, en els casos que s'indiquin seguidament, es dotarà al treballador de calçat de seguretat, adaptat als riscos a prevenir en funció de l'activitat:
- Calçat de protecció i de seguretat:
- Treballs d'obra grossa, enginyeria civil i construcció de carreteres.
- Treballs en bastides
- Obres de demolició d'obra grossa
- Obres de construcció de formigó i d'elements prefabricats que incloguin encofrat i desencofrat
- Activitats en obres de construcció o àrees d'emmagatzematge
- Construcció de sostres
- Treballs d'estructura metàl·lica
- Treballs de muntatge i instal·lacions metàl·lics
- Treballs en canteres, explotacions a cel obert i desplaçament de runes
- Treballs de transformació de materials lítics
- Manipulació i tractament de vidre
- Revestiment de materials termoaïllants
- Prefabricats per a la construcció.
- Sabates de seguretat amb taló o sola correguda i sola antiperforant:
- Construcció de sostres
- Calçat i cobriment de calçat de seguretat amb sola termoaïllant:
- Activitats sobre i amb masses ardents o fredes
- Polaines, calçat i cobriment de calçat per poder desfer-se'n ràpid en cas de penetració de masses en fusió:
- Soldadors
En treballs en risc d'accidents mecànics als peus, serà obligatori l'ús de botes de seguretat amb reforços metàl·lics a la puntera, que estarà tractada i fosfatada per evitar la corrosió.
Davant el risc derivat de l'ús de líquids corrosius, o davant riscos químics, es farà ús de calçat de sola de cautxú, neoprè o poliuretà, cuir especialment tractat i s'haurà de substituir el cosit per la vulcanització a la unió del cos al bloc del pis.
La protecció davant l'aigua i la humitat, s'efectuarà amb botes altes de PVC, que hauran de tenir la puntera metàl·lica de protecció mecànica per a la realització de treballs en moviments de terres i realització d'estructures o enderrocs.
Els treballadors ocupats en treballs amb perill de risc elèctric, faran servir calçat aïllant sense cap element metàl·lic.
En aquelles operacions que les espurnes resultin perilloses, la tanca permetrà desfer-se'n ràpidament del calçat, davant l'eventual introducció de partícules incandescents.
Sempre que les condicions de treball ho requereixin, les soles seran antilliscants. Als llocs que existeixi un alt grau de possibilitat de perforacions de les soles per claus, encenalls, vidres, etc. serà recomanable l'ús de plantilles d'acer flexible sobre el bloc del pis de la sola, simplement col·locades a l'interior o incorporades en el calçat des d'origen.
La protecció de les extremitats inferiors es completarà, quan sigui necessari, amb l'ús de polaines de cuir, cautxú o teixit ignífug.
En els casos de riscos concurrents, les botes de seguretat cobriran els requisits màxims de defensa davant d'aquestes.
PROTECCIONS DEL COS:
En tot treball en altura amb risc de caiguda eventual (superior a 2 m), serà perceptiu l'ús de cinturó de seguretat anticaigudes (tipus paracaigudista amb arnès).
Els mitjans de protecció personal anticaigudes d'alçada, seran seleccionats en funció de les següents activitats:
- Treballs en bastides
- Muntatge de peces prefabricades
- Treballs en pals i torres
- Treballs en cabines de grues situades en altura
Aquests cinturons compliran les següents condicions:
- Es revisaran sempre abans del seu ús, i es llençaran quan tinguin talls, esquerdes o filaments que comprometin la seva resistència, calculada per al cos humà en caiguda lliure des d'una alçada de 5 m. o quan la data de fabricació sigui superior als 4 anys
- Aniran previstos d'anelles per on passaran la corda salvacaigudes, que no podran anar subjectes mitjançant reblons
- La corda salvacaigudes serà de poliamida d'alta tenacitat, amb un diàmetre de 12 mm
- Queda prohibit per aquest fi el cable metàl·lic, tant pel risc de contacte amb línies elèctriques, com per la menor elasticitat per la tensió en cas de caiguda
- La sirga d'amarrador també serà de poliamida, però de 16 mm de diàmetre
Es vigilarà de manera especial, la seguretat de l'ancoratge i la seva resistència. La llargària de la corda salvacaigudes haurà de cobrir distàncies el més curtes possibles.
El cinturó, si bé pot fer-se servir per diferents usuaris durant la seva vida útil, durant el temps que persisteixi el risc de caiguda d'alçada, estarà individualment assignat a cada usuari amb rebut signat per part del receptor.
PROTECCIÓ DEL TRONC:
Els mitjans de protecció del tronc seran seleccionats en funció dels riscos derivats de les activitats:
- Peces i equips de protecció:
- Manipulació o utilització de productes àcids i alcalins, desinfectants i detergents corrosius
- Treballs amb masses ardents o permanència a prop d'aquestes i en ambient calent
- Manipulació de vidre pla
- Treballs de rajat de sorra
- Treballs en cambres frigorífiques
- Roba de protecció anti-inflamable:
- Treballs de soldadura en locals exigus
- Davantals antiperforants:
- Manipulació de ferramentes de talls manuals, quan la fulla hagi d'orientar-se cap el cos.
- Davantals de cuiro i altres materials resistents a partícules i guspires incandescents:
- Treballs de soldadura.
- Treballs de forja.
- Treballs de fosa i emmotllament.
PROTECCIÓ PER A TREBALLS A LA INTEMPÈRIE:
Els equips protectors integral per al cos davant de les inclemències meteorològiques compliran les següents condicions:
- Què no obstaculitzin la llibertat de moviments
- Què tinguin poder de retenció/evacuació del calor
- Què la capacitat de transport de la suor sigui adequada
- Facilitat de ventilació
La superposició indiscriminada de roba d'abric entorpeix els moviments, per tal motiu és recomanable la utilització de pantalons amb pitrera i armilles, tèrmics.
ROBA I PECES DE SENYALITZACIÓ:
Els equips protectors destinats a la seguretat-senyalització de l'usuari compliran les següents característiques:
- Què no obstaculitzin la llibertat de moviments
- Què tinguin poder de retenció/evacuació del calor
- Què la capacitat de transport de la suor sigui adequada
- Facilitat de ventilació
- Que siguin visibles a temps pel destinatari
PROTECCIÓ PERSONAL CONTRA CONTACTES ELÈCTRICS:
Els mitjans de protecció personal a les immediacions de zones en tensió elèctrica, seran seleccionats en funció de les següents activitats:
- Treballs de muntatge elèctric
- Treballs de manteniment elèctric
- Treballs d'explotació i transport elèctric
Els operaris que hagin de treballar en circuits o equips elèctrics en tensió o al seu voltant, faran servir roba sense accessoris metàl·lics.
Faran servir pantalles facials dielèctriques, ulleres fosques de 3 DIN, casc aïllant, granota resistent al foc, guants dielèctrics adequats, sabates de seguretat aïllant, eines dielèctriques i bosses per al trasllat.
2.- CONDICIONS DEL PROCÉS D'EXECUCIÓ
Es seguiran les recomanacions d'emmagatzematge i atenció, fixats pel fabricant.
Es reemplaçaran els elements, es netejaran, desinfectaran i es col·locaran en el lloc assignat, seguint les instruccions del fabricant.
S'emmagatzemaran en compartiments amplis i secs, amb temperatures compreses entre 15 i 25ºC.
Els estocs i les entregues estaran documentades i custodiades, amb justificant de recepció i rebut, per un responsable delegat per l'emprador.
La vida útil dels EPI és limitada, podent ser deguda tant al seu desgast prematur per l'ús, com a la seva caducitat, que vindrà fixada pel termini de validesa establert pel fabricant, a partir de la seva data de fabricació (generalment estampillada a l'EPI), amb independència que hagi estat o no utilitzat.
3.- UNITAT I CRITERIS D'AMIDAMENT
Es mesurarà en les unitats indicades a cada partida d'obra amb els criteris següents:
Totes les unitats d'obra inclouen en el seu preu el seu muntatge, el manteniment en condicions d'us segures durant tot el temps que l'obra les necessiti, i el seu desmuntatge i transport al lloc d'aplec si son reutilitzables, o fins a l'abocador si no es poden tornar a utilitzar.
4.- NORMATIVA DE COMPLIMENT OBLIGATORI
Ley 31/1995, de 8 de noviembre, de prevención de riesgos laborales.
Real Decreto 773/1997, de 30 de mayo, sobre disposiciones mínimas de seguridad y salud relativas a la utilización por los trabajadores de equipos de protección individual.
Real Decreto 1407/1992, de 20 de noviembre, por el que se regulan las condiciones para la comercialización y libre circulación intracomunitaria de los equipos de protección individual.
Real Decreto 159/1995, de 3 de febrero, por el que se modifica el real decreto 1407/1992, de 20 de noviembre, por el que se regula las condiciones para la comercialización y libre circulación intracomunitaria de los equipos de protección individual.
Resolución de 29 de abril de 1999, de la Dirección General de Industria y Tecnología, por la que se actualiza el anexo IV de la Resolución de 18 de marzo de 1998, de la Dirección General de Tecnología y Seguridad Industrial.
Resolución de 28 de julio de 2000, de la Dirección General de Política Tecnològica, por la que se actualiza el anexo IV de la Resolución de 29 de abril de 1999, de la Dirección General de Industria y Tecnología.
H15 - PROTECCIONS COL·LECTIVES
0.- ELEMENTS QUE CONTEMPLA EL PLEC
1.- DEFINICIÓ I CONDICIONS DE LES PARTIDES D'OBRA EXECUTADES
Sistemes de Protecció Col·lectiva (SPC) són un conjunt de peces o òrgans units entre si, associats de forma solidària, destinat a l'apantallament i interposició física, que s'oposa a una energia natural que es troba fora de control, amb la finalitat d'impedir o reduir les conseqüències del contacte amb les persones o els béns materials circumdants, susceptibles de protecció.
S'han considerat els tipus de protecció següents:
- Proteccions superficials de caigudes de persones o objectes:
- Protecció de forats verticals amb vela de lona
- Protecció de perímetre de sostre amb xarxa i pescants
- Protecció de perímetre de sostre amb xarxa entre sostres
- Protecció de forats verticals o horitzontals amb xarxa, malla electrosoldada o taulers de fusta
- Protecció de bastides i muntacàrregues amb malla de polietilè
- Protecció de zones inferiors de la caiguda d'objectes amb suports amb mènsula i xarxes
- Protecció de zones inferiors de la caiguda d'objectes amb estructura i sostre de fusta
- Protecció front a projecció de partícules incandescents amb manta ignífuga i xarxa de seguretat
- Protecció de talús amb malla metàl·lica i làmina de polietilè
- Protecció de projeccions per voladures amb matalàs de xarxa ancorada perimetralment
- Proteccions lineals front a caigudes de persones o objectes:
- Baranes de protecció del perímetre del sostre, escales o buits a l'estructura
- Barana de protecció a la coronació d'una excavació
- Empara d'advertència amb xarxa de poliamida d'1 m d'alçada
- Plataforma de treball de fins a 1 m amplada amb baranes i sòcol
- Plataforma de treball en voladís de fins a 1 m amplada amb baranes i sòcol
- Línia per a subjecció de cinturons de seguretat
- Passadís de protecció front a caigudes d'objectes, amb sostre i laterals coberts
- Marquesines de protecció front a caigudes d'objectes, amb estructura i plataforma
- Protecció front a despreniments del terreny, a mitja vessant, amb estacada i malla
- Protecció de caigudes dins de rases amb terres deixades a la vora
- Proteccions puntual front a caigudes de persones o objectes
- Plataforma per a càrrega i descàrrega de materials ancorada als sostres
- Comporta basculant per a càrrega i descàrrega de materials ancorada als sostres
- Topall per a descàrrega de camions en zones d'excavació
- Anellat per a escales de ma
- Marquesina de protecció accés aparell elevadors
- Pont volant metàl·lic amb plataforma de treball en voladís
- Protecció de les zones de treball front els agents atmosfèrics
- Pantalla de protecció front al vent
- Cobert amb estructura i vela per a protegir del sol
- Elements de protecció en l'ús de maquinaria
- Proteccions per al treball en zones amb tensió elèctrica
CONDICIONS GENERALS:
Els SPC s'instal·laran, disposaran i utilitzaran de manera que es redueixin els riscos per als treballadors exposats a l'energia fora de control protegides pel SPC, i pels usuaris d'Equip, Màquines o Màquines Eines i/o per tercers, exposats a aquests.
Han d'instal·lar-se i utilitzar-se de forma que no puguin caure, bolcar o desplaçar-se incontroladament, posant en perill la seguretat de persones o bens.
Han d'estar muntats tenint en compte la necessitat d'espai lliure entre els elements mòbils dels SPC i els elements fixos o mòbils del seu entorn. Els treballadors hauran de poder accedir i romandre en condicions de seguretat en tots els llocs necessaris per a utilitzar, ajustar o mantenir els SPC.
Els SPC s'han d'utilitzar només per les operacions i a les condicions indicades pel projectista i el fabricant del mateix. Si les instruccions d'us del fabricant o projectista del SPC indiquen la necessitat d'utilitzar algun EPI per a la realització d'alguna operació relacionada amb aquest, es obligatori utilitzar-lo en fer aquestes operacions.
Quan s'emprin SPC amb elements perillosos accessibles que no puguin ser protegits totalment, s'hauran d'adoptar les precaucions i utilitzar proteccions individuals apropiades per a reduir els riscos als mínims possibles.
Els SPC deixaran d'utilitzar-se si es deterioren, trenquen o pateixen altres circumstàncies que comprometin l'eficàcia de la seva funció.
Quan durant la utilització d'un SPC sigui necessari netejar o retirar residus propers a un element perillós, l'operació haurà de realitzar-se

amb els mitjans auxiliars adequats i que garanteixin una distància de seguretat suficient.
BARANES DE PROTECCIÓ:
Protecció provisional dels buits verticals i perímetre de plataformes de treball, susceptibles de permetre la caiguda de persones o objectes des d'una alçada superior a 2 m.
Ha d'estar constituïda per:
- Muntants d'1 m d'alçada sobre el paviment fixats a un element estructural
- Passamans superior horitzontal, a 1 m. d'alçada, sòlidament ancorat al muntant.
- Travesser horitzontal, barra intermitja, o pany de gelosia (tipus xarxa tenis o xarxa electrosoldada), rigiditzat perimetralment, amb una llum màxima de retícula 0,15 m.
- Entornpeu de 15 - 20 cm d'alçada.
El conjunt de la barana de protecció tindrà sòlidament ancorats tots els seus elements entre si i a un element estructural estable, i serà capaç de resistir en el seu conjunt una empenta frontal d'1,5 kN/m.
PROTECCIÓ AMB XARXES I PESCANTS:
El conjunt del sistema està constituït per panys de xarxa de seguretat segons norma EN 1263 - 1, col·locats amb el seu costat menor (7 m) en sentit vertical, suportats superiorment per pescants, i subjectats inferiorment al sostre de la planta per sota de la que està en construcció.
Lateralment les xarxes han d'estar unides amb cordó de poliamida de 6 mm de diàmetre.
La xarxa ha de fer una bossa per sota de la planta inferior, per tal que una persona u objecte que caigués no es dones un cop amb l'estructura.
Les cordes de fixació inferiors i superiors han de ser de poliamida d'alta tenacitat, de 12 mm de diàmetre.
La xarxa s'ha de fixar al sostre amb ancoratges encastats al mateix cada 50 cm.
La distància entre els pescants ha de ser la indicada pel fabricant, i de 2,5 m si no existís cap indicació. Han d'estar fixades verticalment a dues plantes inferiors, i a la planta que protegeix, amb peces d'acer encastades als sostres.
PROTECCIONS DE LA CAIGUDES D'OBJECTES DES DE ZONES SUPERIORS:
S'han de protegir els accessos o passos a l'obra, i les zones perimetrals de la mateixa de les possibles caigudes d'objectes des de les plantes superiors o la coberta.
L'estructura de protecció ha de ser adequada a la màxima alçada possible de caiguda d'objectes i al pes màxim previsible d'aquests objectes. L'impacte previst sobre la protecció no haurà de produir una deformació que pugui afectar a les persones que estiguin per sota de la protecció.
2.- CONDICIONS DEL PROCÉS D'EXECUCIÓ
Abans d'utilitzar un SPC es comprovarà que les seves proteccions i condicions d'ús són les adequades al risc que es vol prevenir, i que la seva instal·lació no representa un perill per a tercers.
El muntatge i desmuntatge dels SPC hauran de realitzar-se seguint les instruccions del projectista, fabricant i/o subministrador.
Les eines que es facin servir per al muntatge de SPC hauran de ser de característiques adequades a l'operació a realitzar. La seva utilització i transport no implicarà riscos per a la seguretat dels treballadors.
Les operacions de manteniment, ajustament, desbloqueig, revisió o reparació dels SPC que puguin suposar un perill per a la seguretat dels treballadors es realitzaran després d'haver aturat l'activitat.
Quan la parada no sigui possible, s'adoptaran les mesures necessàries perquè aquestes operacions es realitzin de forma segura o fora de les zones perilloses.
S'ha de portar control del nombre d'utilitzacions i del temps de col·locació dels SPC i dels seus components, per tal de no sobrepassar la seva vida útil, d'acord amb les instruccions del fabricant.
Els SPC que es retirin de servei hauran de romandre amb els seus components d'eficàcia preventiva o hauran de prendre's les mesures necessàries per a impossibilitar el seu ús.
BARANES DE PROTECCIÓ:
Durant el muntatge i desmuntatge, els operaris hauran d'estar protegits contra les caigudes d'alçada mitjançant proteccions individuals, quan a causa al procés, les baranes perdin la funció de protecció col·lectiva.
PROTECCIÓ AMB XARXES I PESCANTS:
No es pot instal·lar el sistema de xarxes i pescants fins que l'embossament de la xarxa resti a una alçada de terra suficient per tal que en cas de caiguda, la deformació de la xarxa no permeti que el cos caigut toqui al terra (normalment a partir del segon sostre en construcció per sobre del terra).
3.- UNITAT I CRITERIS D'AMIDAMENT
Es mesurarà en les unitats indicades a cada partida d'obra amb els criteris següents:
Totes les unitats d'obra inclouen en el seu preu el seu muntatge, el manteniment en condicions d'us segures durant tot el temps que l'obra les necessiti, i el seu desmuntatge i transport al lloc d'aplec si son reutilitzables, o fins a l'abocador si no es poden tornar a utilitzar.
4.- NORMATIVA DE COMPLIMENT OBLIGATORI
Real Decreto 1215/1997, de 18 de julio por el que se establecen las disposiciones mínimas de seguridad y salud para la utilización por los trabajadores de los equipos de trabajo.
Real Decreto 1435/1992, de 27 de noviembre, por el que se dictan las disposiciones de aplicación de la directiva del consejo 89/392/CEE, relativa a la aproximación de las legislaciones de los estados miembros sobre máquinas.
Real Decreto 1627/1997, de 24 de octubre, por el que se establecen disposiciones mínimas de seguridad y de salud en las obras de construcción.
Real Decreto 56/1995, de 20 de enero, por el que se modifica el Real Decreto 1435/1992, de 27 de noviembre, relativo a las disposiciones de aplicación de la directiva del consejo 89/392/CEE, sobre máquinas.
Real Decreto 486/1997, de 14 de abril, por el que se establecen las disposiciones mínimas de seguridad y salud en los lugares de trabajo.
Orden de 9 de marzo de 1971 por la que se aprueba la Ordenança General de Seguridad e Higiene en el Trabajo.
Orden de 28 de agosto de 1970 (trabajo) por la que se aprueba la Ordenança de Trabajo de la Construcción, Vidrio y Cerámica.
Orden de 20 de mayo de 1952, por la que se aprueba el Reglamento de Seguridad e Higiene del trabajo en la indústria de la construcción.
Convenio OIT número 62 de 23 de junio de 1937. Prescripciones de seguridad en la indústria de la edificación
UNE-EN 1263-2:2004 Redes de seguridad. Parte 2: Requisitos de seguridad para los límites de instalación.

**H2 - ENDERROCS, MOVIMENTS DE TERRES I GESTIÓ DE RESIDUS**

**H2R - GESTIÓ DE RESIDUS**

**H2RA - DISPOSICIÓ DE RESIDUS A INSTAL·LACIO AUTORITZADA DE GESTIÓ DE RESIDUS**

0.- ELEMENTS QUE CONTEMPLA EL PLEC
H2RA63G0.
1.- DEFINICIÓ I CONDICIONS DE LES PARTIDES D'OBRA EXECUTADES
Operacions destinades a la gestió dels residus generats en l'obra: residu de construcció o demolició o material d'excavació.
S'han considerat les operacions següents:
- Deposició del residu no reutilitzat en la instal·lació autoritzada de gestió on se li aplicarà el tractament de valorització, selecció i emmagatzematge o eliminació
DISPOSICIÓ DE RESIDUS:
Cada fracció s'ha de dipositar al lloc adequat legalment autoritzat per a que se li apliqui el tipus de tractament especificat en la DT: valorització, emmagatzematge o eliminació.
2.- CONDICIONS DEL PROCÉS D'EXECUCIÓ
RESIDUS DE LA CONSTRUCCIÓ:
La manipulació dels materials s'ha de fer amb les proteccions adequades a la perillositat del mateix.
3.- UNITAT I CRITERIS D'AMIDAMENT
DISPOSICIÓ DE RESIDUS DE CONSTRUCCIÓ O DEMOLICIO INERTS O NO ESPECIALS I DE MATERIAL D'EXCAVACIÓ:
m3 de volum de cada tipus de residu dipositat a l'abocador o centre de recollida corresponent.
DISPOSICIÓ DE RESIDUS DE CONSTRUCCIÓ O DEMOLICIÓ ESPECIALS:
kg de pes de cada tipus de residu dipositat a l'abocador o centre de recollida corresponent.
DISPOSICIÓ DE RESIDUS:
La unitat d'obra inclou totes les despeses per la disposició de cada tipus de residu al centre corresponent.
Inclou el cànon d'abocament del residu a dipòsit controlat segons el que determina la Llei 8/2008, el pagament del qual queda suspès segons la Llei 7/2011.
La empresa receptora del residu ha de facilitar al constructor la informació necessària per complimentar el certificat de disposició de residus, d'acord amb l'article 5.3 del REAL DECRETO 105/2008.
4.- NORMATIVA DE COMPLIMENT OBLIGATORI
Real Decreto 105/2008, de 1 de febrero, por el que se regula la producción y gestión de los residuos de construcción y demolición
Orden MAM/304/2002, de 8 de febrero, por la cual se publican las operaciones de valorización y eliminación de residuos y la lista europea de residuos.
Corrección de errores de la Orden MAM/304/2002, de 8 de febrero, por la que se publican las operaciones de valorización y eliminación de residuos y lista europea de residuos.
Real Decreto 108/1991, de 1 de febrero, sobre la prevención y reducción de la contaminación del medio ambiente producida por el amianto.
Llei 8/2008, del 10 de juliol, de finançament de les infraestructures de gestió dels residus i dels cànons sobre la disposició del rebuig dels residus.
Llei 7/2011, del 27 de juliol, de mesures fiscals i financeres.
Decret 89/2010, de 29 de juny, pel qual s'aprova el Programa de gestió de residus de la construcció de Catalunya (PROGROC), es regula la producció i gestió dels residus de la construcció i demolició, i el cànon sobre la deposició controlada dels residus de la construcció.

**HQ - EQUIPAMENTS**

**HQU - EQUIPAMENTS PER A PERSONAL D'OBRA**

**HQU1 - MÒDULS PREFABRICATS**

0.- ELEMENTS QUE CONTEMPLA EL PLEC
HQU1B130,HQU1B330.
1.- DEFINICIÓ I CONDICIONS DE LES PARTIDES D'OBRA EXECUTADES
Casetes modulars prefabricades per a acollir les instal·lacions provisionals a utilitzar pel personal d'obra, durant el temps de la seva execució, en condicions de salubritat i confort.
Als efectes del present Estudi de Seguretat i Salut es contemplen únicament les casetes modulars prefabricades, per a la seva utilització majoritàriament assumida en el sector.
La seva instal·lació és obligatòria en obres en què es contracten a més de 20 treballadors (contractats + subcontractats + autònoms) per un temps igual o superior a 15 dies. Per tal motiu, respecte a les instal·lacions del personal, s'ha d'estudiar la possibilitat de poder incloure-hi al personal de subcontractada amb inferior número de treballadors, de manera que tot el personal que hi participi pugui gaudir d'aquests serveis, descomptant aquesta prestació del pressupost de Seguretat assignat al Subcontractista o mitjançant qualsevol altra fórmula econòmica de tal manera que no vagi en detriment de cap de les parts.
Si per les característiques i durada de l'obra, es necessités la construcció "in situ" d'aquest tipus d'implantació per al personal, les característiques, superfícies habilitades i qualitats, es correspondran amb les habituals i comunes a les restants partides d'una obra d'edificació, amb uns mínims de qualitat equivalent al de les edificacions socials de protecció oficial, havent-se de realitzar un projecte i pressupost específic a tal fi, que s'adjuntarà a l'Estudi de Seguretat i Salut de l'obra.
CONDICIONS D'UTILITZACIÓ:
El contractista està obligat a posar a disposició del personal contractat, les instal·lacions provisionals de salubritat i confort, en les condicions d'utilització, manteniment i amb l'equipament suficient, digne i adequat per a assegurar les mateixes prestacions que la llei estableix per a tot centre de treball industrial.
Els treballadors usuaris de les instal·lacions provisionals de salubritat i confort, estan obligats a utilitzar els esmentats serveis, sense menyspreu de la seva integritat patrimonial, i preservant en el seu àmbit personal d'utilització, les condicions d'ordre i neteja habituals del seu entorn quotidià.
Diàriament es destinarà un personal mínim, per a fer-se càrrec del buidat de recipients d'escombraries i la seva retirada, així com el manteniment d'ordre, neteja i equipament de les casetes provisionals del personal d'obra i el seu entorn d'implantació.
Es tractarà regularment amb productes bactericides i antiparasitaris els punts susceptibles de riscos higiènics o infeccions produïdes per bactèries, animals o paràsits.
2.- CONDICIONS DEL PROCÉS D'EXECUCIÓ
Es seguiran escrupolosament les recomanacions de manteniment, fixats pel fabricant o llogater.
Es reemplaçaran els elements deteriorats, es netejaran, engreixaran, pintaran, ajustaran i es col·locaran en el lloc assignat, seguint les instruccions del fabricant o llogater.
Per ordre d'importància, prevaldrà el "Manteniment Predictiu" sobre el "Manteniment Preventiu" i aquest sobre el "Manteniment Correctiu" (o reparació d'avaria).
3.- UNITAT I CRITERIS D'AMIDAMENT
ELEMENTS AMIDATS PER MESOS:
Les casetes provisionals per a la salubritat i confort del personal d'obra es comptabilitzaran per amortització temporal, en forma de Lloguer Mensual (intern d'empresa si les casetes són propietat del contractista), en funció d'un criteri estimat de necessitats d'utilització durant l'execució de l'obra.
Aquesta repercussió de l'amortització temporal, serà ascendent i descendent en funció del volum de treballadors simultanis presents a cada fase d'obra.
ELEMENTS AMIDATS PER UNITATS:
Unitat de quantitat col·locada, mesurada segons les especificacions de la DT.
4.- NORMATIVA DE COMPLIMENT OBLIGATORI
Ley 31/1995, de 8 de noviembre, de prevención de riesgos laborales.
Real Decreto 486/1997, de 14 de abril, por el que se establecen las disposiciones mínimas de seguridad y salud en los lugares de trabajo.
Real Decreto 1627/1997, de 24 de octubre, por el que se establecen disposiciones mínimas de seguridad y de salud en las obras de construcción.
Real Decreto 1215/1997, de 18 de julio por el que se establecen las disposiciones mínimas de seguridad y salud para la utilización por los trabajadores de los equipos de trabajo.
Real Decreto 664/1997, de 12 de mayo, sobre la protección de los trabajadores contra los riesgos relacionados con la exposición a agentes biológicos durante el trabajo.
Orden de 25 de marzo de 1998 por la que se adapta en función del progreso técnico el Real Decreto 664/1997, de 12 de mayo, sobre la protección de los trabajadores contra los riesgos relacionados con la exposición a agentes biológicos durante el trabajo.
Orden de 9 de marzo de 1971 por la que se aprueba la Ordenança General de Seguridad e Higiene en el Trabajo.
Orden de 28 de agosto de 1970 (trabajo) por la que se aprueba la Ordenança de Trabajo de la Construcción, Vidrio y Cerámica.
Real Decreto 842/2002 de 2 de agosto, por el que se aprueba el Reglamento Electrotécnico de Baja Tensión. REBT 2002
Orden de 20 de mayo de 1952, por la que se aprueba el Reglamento de Seguridad e Higiene del trabajo en la indústria de la construcción.
Convenio OIT número 62 de 23 de junio de 1937. Prescripciones de seguridad en la indústria de la edificación

**K - PARTIDES D'OBRA DE REHABILITACIÓ-RESTAURACIÓ D'EDI**

**K2 - DEMOLICIONS, ENDERROCS, MOVIMENTS DE TERRES I GESTIÓ DE RESIDUS**

**K21 - ENDERROCS, ARRENCADES, REPICATS I DESMUNTATGES**

**K211 - DEMOLICIÓ DE PETITES EDIFICACIONS**

0.- ELEMENTS QUE CONTEMPLA EL PLEC
K2111595.
1.- DEFINICIÓ I CONDICIONS DE LES PARTIDES D'OBRA EXECUTADES
Demolició d'edificacions amb estructura d'obra de fàbrica, de perfils d'acer o d'estructura de formigó armat, amb càrrega mecànica i manual de runa sobre camió.
L'execució de la unitat d'obra inclou les operacions següents:
- Preparació de la zona de treball
- Demolició per fases de l'edifici, amb els estintolaments provisionals que calguin
- Trossejament i apilada de la runa
- Càrrega de la runa sobre camió o contenidor
CONDICIONS GENERALS:
Els materials han de quedar suficientment trossejats i apilats per tal de facilitar-ne la càrrega, en funció dels mitjans de què es disposin i de les condicions de transport.
Els materials han de quedar apilats i emmagatzemats en funció de l'ús a que es destinin (transport a abocador, reutilització, eliminació en obra,

etc.).
Un cop acabats els treballs, la base ha de quedar neta de restes de material.
2.- CONDICIONS DEL PROCÉS D'EXECUCIÓ
No s'ha de treballar amb pluja, neu o vent superior als 60 km/h.
S'ha de seguir l'ordre de treballs previst a la DT.
El contractista ha d'elaborar un programa de treball que ha de ser aprovat per la DF abans d'iniciar els treballs, on s'ha d'especificar, com a mínim:
- Mètode d'enderroc i fases
- Estabilitat de les construccions en cada fase, apuntalaments necessaris
- Estabilitat i protecció de les construccions i elements de l'entorn i els que s'han de conservar
- Manteniment i substitució provisional dels serveis afectats pels treballs
- Mitjans d'evacuació i especificació de les zones d'abocament dels productes d'enderroc
- Cronograma dels treballs
- Pautes de control i mesures de seguretat i salut
S'ha de demolir en general, en ordre invers al que es va seguir per a la seva construcció.
Els elements no estructurals (revestiments, divisions, tancaments, etc.), s'han de demolir abans que els elements resistents als que estiguin units, sense afectar la seva estabilitat.
Les parts que estiguin en contacte amb elements que no s'hagin de demolir, s'han d'enderrocar abans element a element, deixant aïllat el tros que ha de demolir la màquina.
Els plans inclinats que puguin lliscar damunt la màquina, han d'enderrocar-se abans.
No s'ha d'empènyer contra elements sense demolir, d'acer o de formigó armat.
S'ha d'empènyer en el quart superior de l'alçària dels elements verticals.
No s'admet l'enderroc per empenta en edificacions d'alçària superior a 3,5 m.
L'element per a enderrocar no ha d'estar sotmès a l'acció d'elements estructurals que li transmetin càrregues.
La part per a enderrocar no ha de tenir instal·lacions en servei (aigua, gas, electricitat, etc.).
S'han de protegir els elements de servei públic que puguin resultar afectats per les obres.
La zona afectada per les obres ha de quedar convenientment senyalitzada.
S'han de senyalar els elements que hagin de conservar-se intactes, segons s'indiqui en la Documentació Tècnica o, en el seu defecte, la DF.
L'execució dels treballs no han de produir desperfectes, molèsties o perjudicar les construccions, bens o persones de l'entorn.
S'ha d'evitar la formació de pols, pel que cal regar les parts que s'hagin de demolir i carregar.
En acabar la jornada no s'han de deixar trams d'obra amb perill d'inestabilitat.
Si es preveuen desplaçaments laterals de l'element, cal apuntalar-lo i protegir-lo per tal d'evitar-ne l'esfondrament.
No s'han de deixar elements en voladís sense apuntalar.
En cas d'imprevistos (terrenys inundats, olors de gas, etc.) o quan l'enderrocament pugui afectar les construccions veïnes, s'han de suspendre les obres i avisar a la DF.
La runa s'ha d'abocar cap a l'interior del recinte, sense que es produeixin pressions perilloses sobre l'estructura per acumulació de material.
S'han d'eliminar els elements que puguin entorpir els treballs de retirada i càrrega de runa.
En cas de demolició o retirada de materials que continguin amiant i prèviament a l'inici de les feines, l'empresa encarregada d'executar-les haurà d'establir un pla de treball que ha de ser aprovat per l'autoritat de treball.
Quan tècnicament sigui possible, l'amiant o els materials que el continguin han de ser retirats abans de començar les operacions de demolició.
En els treballs amb risc d'amiant s'han de prendre les mesures de protecció individuals i col·lectives establertes a l'Ordre de 31 d'octubre de 1984.
Per tal de garantir un nivell baix d'emissions de fibres d'amiant respirables, s'han d'utilitzar eines de tall lent i eines amb aspiradors de pols d'acord amb l'establert a l'UNE 88411.
Les zones de treball on existeixi risc d'exposició a l'amiant han d'estar clarament delimitades i senyalitzades.
Els residus que continguin amiant s'han de recollir i traslladar fora del lloc de treball, el més aviat possible, en recipients tancats que impedeixin l'emissió de fibres d'amiant a l'ambient.
Aquests recipients han d'anar senyalitzats amb etiquetes d'advertència de perill.
S'ha de complir la normativa vigent en matèria mediambiental, de seguretat i salut i d'emmagatzematge i transport de productes de construcció.
3.- UNITAT I CRITERIS D'AMIDAMENT
m3 de volum aparent, realment enderrocat, amidat com a diferència entre els perfils trets abans de començar l'enderroc i els trets al finalitzar l'enderroc, aprovats per la DF.
En aquest criteri d'amidament no es consideren inclosos els fonaments de l'edifici ni els elements soterrats, ni les soleres, ja que son elements que s'enderroquen durant l'execució de l'obra nova, ni cap tipus de gestió ni transport de residus, així com tampoc cap tipus d'enderroc d'elements especials o amb residus especials.
4.- NORMATIVA DE COMPLIMENT OBLIGATORI
* Orden de 6 de febrero de 1976 por la que se aprueba el Pliego de prescripciones técnicas generales para obras de carreteras y puentes (PG 3/75)
* Orden FOM/1382/2002 de 16 de mayo, por la que se actualizan determinados artículos del pliego de prescripciones técnicas generales para obras de carreteras y puentes relativos a la construcción de explanaciones, drenajes y cimentaciones.
Orden de 31 de octubre de 1984 por la que se aprueba el Reglamento sobre trabajos con riesgo de amianto.
Orden de 7 de enero de 1987 por la que se establecen normas complementarias del Reglamento sobre trabajos con riesgo de amianto.
Orden de 26 de julio de 1993 por la que se modifican los artículos 2, 3 y 13 de la orden de 31 de octubre de 1984 por la que se aprueba el reglamento sobre trabajos con amianto y el artículo 2 de la Orden de 7 de enero de 1987 por la que se establecen normas complementarias al citado Reglamento
* Orden de 10 de febrero de 1975 por la que se aprueba la Norma Tecnològica de la Edificación: NTE-ADD/1975 Acondicionamiento del terreno. Desmontes. Demoliciones
* UNE 88411:1987 Productos de amiantocemento. Directrices para su corte y mecanizado en obra.

**K213 - ENDERROCS DE FONAMENTS I CONTENCIONS**

1.- DEFINICIÓ I CONDICIONS DE LES PARTIDES D'OBRA EXECUTADES
Enderroc d'elements de fonamentació d'estructures i d'elements de contenció de terres amb càrrega manual o mecànica sobre camió o contenidor.
S'han considerat les eines de demolició següents:
- Mitjans manuals
- Martell picador
- Martell trencador sobre retroexcavadora
S'han considerat els materials següents:
- Maçoneria
- Obra ceràmica
- Formigó en massa
- Formigó armat
L'execució de la unitat d'obra inclou les operacions següents:
- Preparació de la zona de treball
- Enderroc de l'element amb els mitjans adients
- Tall d'armadures i elements metàl·lics
- Trossejament i apilada de la runa
- Càrrega de la runa sobre el camió
CONDICIONS GENERALS:
Els materials han de quedar suficientment trossejats i apilats per tal de facilitar-ne la càrrega, en funció dels mitjans de què es disposin i de les condicions de transport.
Els materials han de quedar apilats i emmagatzemats en funció de l'ús a que es destinin (transport a abocador, reutilització, eliminació en obra, etc.).
Un cop acabats els treballs, la base ha de quedar neta de restes de material.
2.- CONDICIONS DEL PROCÉS D'EXECUCIÓ
CONDICIONS GENERALS:
No s'ha de treballar amb pluja, neu o vent superior als 60 km/h.
S'ha de seguir l'ordre de treballs previst a la DT.
El contractista ha d'elaborar un programa de treball que ha de ser aprovat per la DF abans d'iniciar els treballs, on s'ha d'especificar, com a mínim:
- Mètode d'enderroc i fases
- Estabilitat de les construccions en cada fase, apuntalaments necessaris
- Estabilitat i protecció de les construccions i elements de l'entorn i els que s'han de conservar
- Manteniment i substitució provisional dels serveis afectats pels treballs
- Mitjans d'evacuació i especificació de les zones d'abocament dels productes d'enderroc
- Cronograma dels treballs
- Pautes de control i mesures de seguretat i salut
S'ha de demolir en general, en ordre invers al que es va seguir per a la seva construcció.
S'ha de demolir de dalt a baix, per tongades horitzontals, de manera que la demolició es faci pràcticament al mateix nivell.
La part per a enderrocar no ha de tenir instal·lacions en servei (aigua, gas, electricitat, etc.).
S'han de protegir els elements de servei públic que puguin resultar afectats per les obres.
La zona afectada per les obres ha de quedar convenientment senyalitzada.
L'execució dels treballs no han de produir desperfectes, molèsties o perjudicar les construccions, bens o persones de l'entorn.
S'ha d'evitar la formació de pols, pel que cal regar les parts que s'hagin de demolir i carregar.
Durant els treballs es permet que l'operari treballi sobre l'element si aquest és estable i l'alçària és <= 2 m.
En acabar la jornada no s'han de deixar trams d'obra amb perill d'inestabilitat.
En cas d'imprevistos (terrenys inundats, olors de gas, etc.) o quan l'enderrocament pugui afectar les construccions veïnes, s'han de suspendre les obres i avisar a la DF.
L'operació de càrrega de runa s'ha de fer amb les precaucions necessàries, per tal d'aconseguir les condicions de seguretat suficients.
S'han d'eliminar els elements que puguin entorpir els treballs de retirada i càrrega de runa.
S'ha de complir la normativa vigent en matèria mediambiental, de seguretat i salut i d'emmagatzematge i transport de productes de construcció.
FONAMENTS:
L'element per a enderrocar no ha d'estar sotmès a l'acció d'elements estructurals que li transmetin càrregues.
MURS DE CONTENCIÓ:
El mur per enderrocar no ha d'estar sotmès a l'acció de càrregues o d'empentes de terres.
Quan l'alçària lliure en una o en ambdues cares és >= 6 m s'han de col·locar bastides amb una barana i un sòcol.
Si es preveuen desplaçaments laterals de l'element, cal apuntalar-lo i protegir-lo per tal d'evitar-ne l'esfondrament.
La runa s'ha d'abocar cap a l'interior del recinte, sense que es produeixin pressions perilloses sobre l'estructura per acumulació de material.
3.- UNITAT I CRITERIS D'AMIDAMENT
m3 de volum realment enderrocat, amidat com a diferència entre els perfils aixecats abans de començar l'enderroc i els aixecats al finalitzar l'enderroc, aprovats per la DF.
4.- NORMATIVA DE COMPLIMENT OBLIGATORI
* Orden de 6 de febrero de 1976 por la que se aprueba el Pliego de prescripciones técnicas generales para obras de carreteras y puentes (PG 3/75)
* Orden FOM/1382/2002 de 16 de mayo, por la que se actualizan determinados artículos del pliego de prescripciones técnicas generales para obras de carreteras y puentes relativos a la construcción de explanaciones, drenajes y cimentaciones.
* Orden de 10 de febrero de 1975 por la que se aprueba la Norma Tecnològica de la Edificación: NTE-ADD/1975 Acondicionamiento del terreno. Desmontes. Demoliciones

**K219 - DESMUNTATGES I ARRENCADES DE PAVIMENTS I SOLERES**

0.- ELEMENTS QUE CONTEMPLA EL PLEC
K2192311.
1.- DEFINICIÓ I CONDICIONS DE LES PARTIDES D'OBRA EXECUTADES
Demolició d'elements de vialitat, arrencada de paviments o soleres o desmuntatge de paviments.
Tall fet amb maquina tallajunts en un paviment que s'ha de demolir, per tal de delimitar la zona afectada, i que en fer la demolició els límits del paviment que resti siguin rectes i uniformes.
L'enderroc i l'arrencada, pressuposen que el material resultant no te cap utilitat i serà transportat a un abocador.
El desmuntatge pressuposa que part o tot el material resultant tindrà una utilitat posterior, i ha de ser netejat, classificat, identificat amb marques que siguin reconeixibles amb posterioritat, i, si cal, croquitzada la seva posició original.
S'han considerat els elements següents:
- Vorada col·locada sobre terra o formigó
- Rigola de formigó o de panots col·locats sobre formigó
- Paviment de formigó, panots, llambordins o mescla bituminosa
- Paviment de rajola ceràmica, pedra natural, llambordins o còdols
- Material sintètic i capa d'anivellació
- Terratzo i capa de sorra
- Solera de formigó
- Esglaó
- Revestiment d'esglaó
- Recrescut de morter de ciment
- Sòcol de fusta, ceràmic o de pedra
Determinació del grau de dificultat d'intervenció a les unitats d'obra on intervenen restauradors:
- Valorar de 0 a 3 els següents aspectes:
- Degradació/fragilitat de l'element a tractar
- Dificultat/complexitat del tractament a realitzar
- Dificultat d'accés de l'element a tractar
- Sumar aquests factors i assignar el grau de dificultat amb el següent criteri:
- Suma 0 a 3: Grau de dificultat baix
- Suma 4 a 6: Grau de dificultat mitjà
- Suma 7 a 9: Grau de dificultat alt
L'execució de la unitat d'obra inclou les operacions següents:
Enderrocs o arrencades:
- Preparació de la zona de treball
- Demolició de l'element amb els mitjans adients
- Trossejament i apilada de la runa
- Càrrega de runa sobre camió
Desmuntatge:
- Preparació de la zona de treball
- Numeració de les peces i croquis de la seva posició, si cal
- Desmuntatge per parts, i classificació del material
- Neteja de les peces i càrrega per al transport al lloc d'aplec
- Càrrega i transport de la runa a l'abocador
CONDICIONS GENERALS:
Ha d'estar feta al lloc indicat a la DT, amb les modificacions introduïdes al replanteig previ, aprovades per la DF.
Els materials han de quedar suficientment trossejats i apilats per tal de facilitar-ne la càrrega, en funció dels mitjans de què es disposin i de les condicions de transport.
Els materials han de quedar apilats i emmagatzemats en funció de l'ús a que es destinin (transport a abocador, reutilització, eliminació en obra, etc.).
Un cop acabats els treballs, la base ha de quedar neta de restes de material.
DESMUNTATGE:
El material ha d'estar classificat i identificada la seva situació original.
El material ha d'estar emmagatzemat en condicions adients, per tal que no es faci malbé.
Les estructures de fusta han d'estar protegides de la pluja, el sol i les humitats. Han d'estar separades del terra.
Toleràncies d'execució:
- Replanteig: ± 10 mm
2.- CONDICIONS DEL PROCÉS D'EXECUCIÓ
No s'ha de treballar amb pluja, neu o vent superior als 60 km/h.
S'ha de seguir l'ordre de treballs previst a la DT.

El contractista ha d'elaborar un programa de treball que ha de ser aprovat per la DF abans d'iniciar els treballs, on s'ha d'especificar, com a mínim:
- Mètode d'enderroc i fases
- Estabilitat de les construccions en cada fase, apuntalaments necessaris
- Estabilitat i protecció de les construccions i elements de l'entorn i els que s'han de conservar
- Manteniment i substitució provisional dels serveis afectats pels treballs
- Mitjans d'evacuació i especificació de les zones d'abocament dels productes d'enderroc
- Cronograma dels treballs
- Pautes de control i mesures de seguretat i salut

La part per a enderrocar no ha de tenir instal·lacions en servei (aigua, gas, electricitat, etc.).
El paviment no ha de tenir conductes d'instal·lació en servei a la part per arrencar, s'han de desmuntar els aparells d'instal·lació i de mobiliari existents, així com qualsevol element que pugui destorbar la feina.
S'han de protegir els elements de servei públic que puguin resultar afectats per les obres.
La zona afectada per les obres ha de quedar convenientment senyalitzada.
L'execució dels treballs no han de produir desperfectes, molèsties o perjudicar les construccions, bens o persones de l'entorn.
S'ha d'evitar la formació de pols, pel que cal regar les parts que s'hagin de demolir i carregar.
En cas d'imprevistos (terrenys inundats, olors de gas, etc.) o quan l'enderrocament pugui afectar les construccions veïnes, s'han de suspendre les obres i avisar a la DF.
L'operació de càrrega de runa s'ha de fer amb les precaucions necessàries, per tal d'aconseguir les condicions de seguretat suficients.
S'han d'eliminar els elements que puguin entorpir els treballs de retirada i càrrega de runa.
Els materials d'aplec i posterior reaprofitament s'han de situar en una zona amplia i arrecerada.
S'ha de complir la normativa vigent en matèria mediambiental, de seguretat i salut i d'emmagatzematge i transport de productes de construcció.
ARRENCADA DE PAVIMENTS SITUATS SOBRE SOSTRES:
El paviment s'aixecarà abans de procedir a l'enderroc de l'element resistent en el qual està col·locat, sense afectar la capa de compressió del sostre ni debilitar les voltes, bigues o biguetes.
No es dipositarà runa damunt de les bastides.
No s'acumularà runa en tanques, murs i suports pròpies que hagin de mantenir-se dempeus o d'edificacions i elements aliens a l'enderroc.
No s'acumularà runa amb un pes superior a 100 kg/m2 damunt dels sostres, en cap cas.
3.- UNITAT I CRITERIS D'AMIDAMENT
ENDERROC D'ESGLAÓ, ARRENCADA DE REVESTIMENT D'ESGLAÓ, DE SÒCOL, DE VORADA
O RIGOLA:
m de llargària realment enderrocada, segons les especificacions de la DT.
ENDERROC DE SOLERA LLEUGERAMENT ARMADA, ARRENCADA I DESMUNTATGE DE
PAVIMENT, ARRENCADA DE RECRESCUT:
m2 de superfície amidada segons les especificacions de la DT.
ENDERROC DE SOLERA DE FORMIGÓ EN MASSA:
m3 de volum amidat segons les especificacions de la DT.
TALL DE PAVIMENT:
m de llargària executada realment, amidada segons les especificacions del projecte, comprovada i acceptada expressament per la DF.
4.- NORMATIVA DE COMPLIMENT OBLIGATORI
* Orden de 6 de febrero de 1976 por la que se aprueba el Pliego de prescripciones técnicas generales para obras de carreteras y puentes (PG 3/75)
* Orden FOM/1382/2002 de 16 de mayo, por la que se actualizan determinados artículos del pliego de prescripciones técnicas generales para obras de carreteras y puentes relativos a la construcción de explanaciones, drenajes y cimentaciones.
* Orden de 10 de febrero de 1975 por la que se aprueba la Norma Tecnològica de la Edificación: NTE-ADD/1975 Acondicionamiento del terreno. Desmontes. Demoliciones

**K8 - REVESTIMENTS**
**K89 - PINTATS**
0.- ELEMENTS QUE CONTEMPLA EL PLEC
K89BAU05.
1.- DEFINICIÓ I CONDICIONS DE LES PARTIDES D'OBRA EXECUTADES
Preparació i aplicació d'un recobriment de pintura sobre superfícies de materials diversos mitjançant diferents capes aplicades en obra.
S'han considerat els tipus de superfícies següents:
- Superfícies de fusta
- Superfícies metàl·liques (acer, acer galvanitzat, coure)
- Superfícies de ciment, formigó o guix

S'han considerat els elements següents:
- Estructures
- Paraments
- Elements de tancament practicables (portes, finestres, balconeres)
- Elements de protecció (baranes o reixes)
- Elements de calefacció
- Tubs
- Fregat d'òxid, neteja i repintat de reixa o barana

L'execució de la unitat d'obra inclou les operacions següents:
- Preparació de la superfície a pintar, fregat de l'òxid i neteja prèvia si és el cas, amb aplicació de les capes d'emprimació, de protecció o de fons, necessàries i del tipus adequat segons la composició de la pintura d'acabat
- Aplicació successiva, amb els intervals d'assecat, de les capes de pintura d'acabat

CONDICIONS GENERALS:
En el revestiment no hi ha d'haver fissures, bosses ni d'altres defectes.
Ha de tenir el color, la brillantor i la textura uniformes.
A les finestres, balconeres i portes, s'admet que s'hagin protegit totes les cares però que només s'hagin pintat les visibles.
PINTAT A L'ESMALT:
Gruix de la pel·lícula seca del revestiment: >= 125 micres
2.- CONDICIONS DEL PROCÉS D'EXECUCIÓ
CONDICIONS GENERALS:
S'han d'aturar els treballs si es donen les condicions següents:
- Temperatures inferiors a 5°C o superiors a 30°C
- Humitat relativa de l'aire > 60%
- En exteriors: Velocitat del vent > 50 km/h, Pluja

Si un cop realitzats els treballs es donen aquestes condicions, s'ha de revisar la feina feta 24 h abans i s'han de refer les parts afectades.
Les superfícies d'aplicació han de ser netes i sense pols, taques ni greixos.
S'han de corregir i eliminar els possibles defectes del suport amb massilla, segons les instruccions del fabricant.
No es pot pintar sobre suports molt freds ni sobreescalfats.
El sistema d'aplicació del producte s'ha d'escollir d'acord amb les instruccions del fabricant i l'autorització de la DF.
Quan el revestiment estigui format per més d'una capa, la primera capa s'ha d'aplicar lleugerament diluïda, segons les instruccions del fabricant.
S'han d'evitar els treballs que desprenguin pols o partícules prop de l'àrea a tractar, abans, durant i després de l'aplicació.
No s'admet la utilització de procediments artificials d'assecatge.
SUPERFÍCIES DE FUSTA:
La fusta no ha d'haver estat atacada per fongs o insectes, ni ha de tenir d'altres defectes.
El contingut d'humitat de la fusta, mesurat en diferents punts i a una fondària mínima de 5 mm, ha de ser inferior a un 15% per a coníferes o fustes toves i a un 12% per a frondoses o fustes dures.
S'han d'eliminar els nusos mal adherits i substituir-los per falques de fusta de les mateixes característiques. Els nusos sans que tenen exsudació de resina s'han de tapar amb goma laca.
Abans de l'aplicació de la 1° capa s'han de corregir i eliminar els possibles defectes amb massilla, segons les instruccions del fabricant; passar paper de vidre en la direcció de les vetes i eliminar la pols.
SUPERFÍCIES METÀL·LIQUES (ACER, ACER GALVANITZAT, COURE):
Les superfícies d'aplicació han de ser netes i sense pols, taques, greixos ni òxid.
En superfícies d'acer, s'han d'eliminar les possibles incrustacions de ciment o de calç i s'ha de desgreixar la superfície. Tot seguit s'han d'aplicar les dues capes d'emprimació antioxidant. La segona s'ha de tenyir lleugerament amb pintura.
En el cas d'estructures d'acer s'han de tenir en compte les següents consideracions:
- Abans d'aplicar la capa d'emprimació les superfícies a pintar han d'estar preparades adequadament d'acord amb les normes UNE-EN ISO 8504-1, UNE-EN ISO 8504-2 i UNE-EN ISO 8504-3.
- Si s'aplica més d'una capa s'ha d'utilitzar per a cadascuna un color diferent.
- Després de l'aplicació de la pintura les superfícies s'han de protegir de l'acumulació d'aigua durant un cert temps.

SUPERFÍCIES DE CIMENT, FORMIGÓ O GUIX:
La superfície no ha de tenir fissures ni parts engrunades.
El suport ha d'estar suficientment sec i endurit per tal de garantir una bona adherència. Ha de tenir una humitat inferior al 6% en pes.
S'han de neutralitzar els àlcalis, les eflorescències, les floridures i les sals.
Temps mínim d'assecatge de la superfície abans d'aplicar la pintura:
- Guix: 3 mesos (hivern); 1 mes (estiu)
- Ciment: 1 mes (hivern); 2 setmanes (estiu)

En superfícies de guix, s'ha de verificar l'adherència del lliscat de guix.
3.- UNITAT I CRITERIS D'AMIDAMENT
PINTAT D'ESTRUCTURES, PARAMENTS DE FUSTA O D'ACER O PORTES ENROTLLABLES:
m2 de superfície realment pintada segons les especificacions de la DT.
Cal considerar el desenvolupament del perímetre.
PINTAT DE PARAMENTS DE CIMENT O GUIX:
m2 de superfície real amidada segons les especificacions de la DT.
Amb deducció de la superfície corresponent a obertures d'acord amb els criteris següents:
- Obertures <= 4 m2: No es dedueixen
- Obertures > 4 m: Es dedueix el 100%

Aquests criteris inclouen la superfície dels paraments laterals de l'obertura en una fondària de 30 cm, com a màxim, excepte en el cas d'obertures de més de 4,00 m2, en que aquesta superfície s'ha d'amidar expressament.
Inclouen igualment la neteja dels elements que configuren l'obertura, com ara bastiments que s'hagin embrutat.
PINTAT DE PORTES, FINESTRES I BALCONERES:
m2 de superfície de cada cara del tancament practicable tractat segons les especificacions de la DT amb les deduccions corresponents als envidraments segons els criteris següents:
Deducció de la superfície corresponent a l'envidrament per a peces amb una superfície envidrada de:
- Més d'un 75% del total: Es dedueix el 50%
- Menys del 75% i més del 50% del total: Es dedueix el 25%
- Menys del 50% del total o amb barretes: No es dedueix

En les portes extensibles, la superfície s'ha d'incrementar el 50%
PINTAT D'ELEMENTS DE PROTECCIÓ O ELEMENTS DE CALEFACCIÓ:
m2 de superfície d'una cara, definida pel perímetre de l'element a pintar.
PINTAT DE TUBS O PINTAT O ENVERNISSAT DE PASSAMÀ:
m de llargària amidada segons les especificacions de la DT.
4.- NORMATIVA DE COMPLIMENT OBLIGATORI
PINTAT D'ESTRUCTURES D'ACER:
Real Decreto 314/2006, de 17 de marzo, por el que se aprueba el Código Técnico de la Edificación Parte 2. Documento Básico de Acero DB-SE-A.
PER A LA RESTA D'ELEMENTS:
No hi ha normativa de compliment obligatori.
5.- CONDICIONS DE CONTROL D'EXECUCIÓ I DE L'OBRA ACABADA
CONTROL D'EXECUCIÓ. OPERACIONS DE CONTROL:
Els punts de control més destacables són els següents:
- Inspecció visual de la superfície a pintar.
- Acceptació del procediment d'aplicació de la pintura per part de la DF.
- Comprovació de l'assecatge d'una capa abans de procedir a una segona aplicació.

CONTROL D'EXECUCIÓ. CRITERIS DE PRESA DE MOSTRES:
Els controls s'han de realitzar segons les instruccions de la DF.
CONTROL D'EXECUCIÓ. INTERPRETACIÓ DE RESULTATS I ACTUACIONS EN CAS D'INCOMPLIMENT:
Correcció per part del contractista de les irregularitats observades.
CONTROL DE L'OBRA ACABADA. OPERACIONS DE CONTROL:
Inspecció visual de la unitat acabada.
En el control es seguiran els criteris indicats en l'article 7.4 de la part I del CTE.
Determinació del gruix de pel·lícula del recobriment sobre un element metàl·lic (UNE EN ISO 2808)
CONTROL DE L'OBRA ACABADA. CRITERIS DE PRESA DE MOSTRES:
Els controls s'han de realitzar segons les instruccions de la DF.
CONTROL DE L'OBRA ACABADA. INTERPRETACIÓ DE RESULTATS I ACTUACIONS EN
CAS D'INCOMPLIMENT:
Correcció per part del contractista de les irregularitats observades.
No es permetrà la continuació dels treballs fins que no estiguin solucionats els errors d'execució.

**KA - TANCAMENTS I DIVISÒRIES PRACTICABLES**
**KAD - TANCAMENTS PRACTICABLES DE PLANXA D'ACER**
0.- ELEMENTS QUE CONTEMPLA EL PLEC
KADG1132.
1.- DEFINICIÓ I CONDICIONS DE LES PARTIDES D'OBRA EXECUTADES
Porta metàl·lica o de fusta o trapa metàl·lica practicable, col·locada amb tots els mecanismes per a un funcionament correcte d'obertura i tancament, amb els tapajunts col·locats.
S'han considerat els tipus següents:
- Porta de planxa d'acer, col·locada sobre bastiment.
- Trapa amb sòcol prefabricat col·locada amb fixacions mecàniques
- Trapa amb bastiment de perfils laminats ancorada al formigó o col·locada amb fixacions mecàniques

L'execució de la unitat d'obra inclou les operacions següents:
Porta:
- Replanteig
- Col·locació, aplomat i anivellat del bastiment, i segellat dels junts
- Muntatge de les fulles mòbils
- Eliminació dels rigiditzadors
- Col·locació dels mecanismes i els tapajunts
- Neteja de tots els elements

Trapa:
- Presentació i anivellat del bastiment en el forat fet prèviament
- Fixació dels elements d'ancoratge del bastiment i col·locació dels elements de protecció i d'estanquitat de les fixacions
- Fixació del sòcol prefabricat, en el seu cas
- Protecció i impermeabilització del sòcol, en el seu cas
- Fixació de la trapa al sòcol o al sostre

CONDICIONS GENERALS:
Ha d'obrir i tancar correctament.
No ha de gravitar cap tipus de càrrega sobre el bastiment.
Distància entre ancoratges galvanitzats: <= 60 cm
Distància d'ancoratges galvanitzats als extrems: <= 30 cm
Franquícia entre la fulla i el bastiment: <= 0,2 cm
PORTA METÀL.LICA O DE FUSTA:
El bastiment ha d'estar ben aplomat, sense deformacions dels angles, al nivell i al pla previstos.
Els ribets i els junts de materials tous han de ser nets i han de quedar lliures.
D'acord amb l'envidrament que porti ha de complir els valors d'aïllament tèrmic i acústic previstos.
La porta, un cop incorporada a l'obra, ha de complir els requisits de resistència mecànica, seguretat d'ús i higiene i salut establerts a la norma UNE 85103.
El bastiment ha d'estar travat a la paret per mitjà d'ancoratges galvanitzats.
Franquícia entre la fulla i el paviment: >= 0,2 cm, <= 0,4 cm
Toleràncies d'execució:
- Replanteig: ± 10 mm
- Nivell previst: ± 5 mm
- Horitzontalitat: ± 1 mm
- Aplomat: ± 2 mm/m

TRAPA:
Ha de quedar sòlidament fixada al suport.
Ha de mantenir els valors de permeabilitat a l'aire, estanquitat a l'aigua i resistència al vent, en el cas que sigui col·locada a l'exterior.
Ha de complir els valors d'aïllament tèrmic i acústic previstos.
El sòcol de la trapa ha d'estar protegit fins a la pestanya superior amb

una làmina impermeabilitzant autoprotegida, que ha de complir les especificacions del seu plec de condicions.
La làmina impermeabilitzant ha de cavalcar >= 30 cm sobre la impermeabilització de la coberta. En la trapa col·locada amb fixacions, ha de cobrir els cargols de fixació.
Fixacions entre la fulla i el bastiment:
- Amplària de la trapa <= 120 cm: 2
- Amplària de la trapa entre 120 i 180 cm: 3
Toleràncies d'execució:
- Pla previst del bastiment respecte a la paret: ± 2 mm
TRAPA AMB SÒCOL PREFABRICAT:
El sòcol de la trapa ha de quedar fixat mecànicament al suport. La distància entre les fixacions ha de ser <= 30 cm i sempre una a cada cantonada.
Alçària del sòcol sobre la capa d'acabat de la coberta: >= 15 cm
Toleràncies d'execució:
- Nivells: ± 10 mm
- Horitzontalitat: ± 3 mm/m
2.- CONDICIONS DEL PROCÉS D'EXECUCIÓ
CONDICIONS GENERALS:
Per a la col·locació del bastiment s'han de preveure els gruixos dels acabats del parament o del suport al qual estigui subjecte.
S'ha de col·locar amb l'ajut d'elements que garanteixin la protecció del bastiment contra els impactes durant tot el procés constructiu i d'altres que mantinguin l'escairat fins que quedi ben travat a l'obra.
TRAPA:
S'han d'aturar els treballs quan la velocitat del vent sigui superior a 50 km/h o plogui. Si un cop realitzats els treballs es donen aquestes condicions, s'han de revisar i assegurar les parts fetes.
S'ha de treballar a una temperatura ambient que oscil·li entre els 5°C i els 40°C, sense pluja.
Les peces que hagin d'estar en contacte amb morter s'han d'humitejar abans.
En treure els elements de protecció, s'han de tapar els forats amb materials adequats (massilles, tacs, etc.).
El bastiment s'ha de travar al parament a mesura que es va pujant aquest.
La impermeabilització de la coberta s'ha de realitzar abans de col·locar l'element.
El suport s'ha d'anivellar amb una recrescuda de morter.
3.- UNITAT I CRITERIS D'AMIDAMENT
Unitat amidada segons les especificacions de la DT.
4.- NORMATIVA DE COMPLIMENT OBLIGATORI
PORTA METÀL.LICA O DE FUSTA:
* UNE 85103:1991 EX Puertas y cancelas pivotantes abatibles. Definiciones, classificació y característicasTRAPA:
No hi ha normativa de compliment obligatori.

**DOCUMENT NÚM. 4: PRESSUPOST**

· Amidaments

· Justificació d'elements

· Quadre de preus núm. 1

· Quadre de preus núm. 2

· Pressupost

· Resum de pressupost

· Últim full

# AMIDAMENTS



OBRA 01 PRESUPUESTO RENOVACIÓ DE LES PISTES DE SANT AGUSTÍ
CAPÍTULO 01 DESMUNTATGES I DEMOLICIONS

| NUM. | CODI | UA | DESCRIPCIÓ |
|---|---|---|---|
| 1 | A01 | ml | Desmuntatge tanca metàl·lica existent amb mitjans mecànics i manuals i reparació de buits produits per la retirada dels ancoratges de la tanca, inclòs transport a abocador i taxes. Tasca que executarà la brigada municipal. |

| Num. | Text | Tipus | [C] | [D] | [E] | [F] | TOTAL | Fórmula |
|---|---|---|---|---|---|---|---|---|
| 1 | Carrer Àngel Guimerà | | 1,000 | 32,225 | | | 32,225 | C#*D#*E#*F# |

**TOTAL AMIDAMENT** **32,225**

| NUM. | CODI | UA | DESCRIPCIÓ |
|---|---|---|---|
| 2 | A04 | m3 | Demolició de mur de formigó armat o en massa amb mitjans mecànics i manuals. Inclosa reparació d'armat existent i remat amb formigó (encofrat si calgués) per a preparació per a nou paviment de formigó. Inclosos elements singulars (tobogan, jardineres de formigó, etc). Mitjans mecànics i manuals. Inclosa càrrega a camió. Es consideren alçades mitjanes en l'apartat d'amidaments. |

| Num. | Text | Tipus | [C] | [D] | [E] | [F] | TOTAL | Fórmula |
|---|---|---|---|---|---|---|---|---|
| 1 | Mur carrer Àngel Guimerà | | 1,000 | 16,040 | 0,400 | 0,650 | 4,170 | C#*D#*E#*F# |
| 2 | Previsió | | 1,000 | | | 1,000 | 1,000 | C#*D#*E#*F# |

**TOTAL AMIDAMENT** **5,170**

| NUM. | CODI | UA | DESCRIPCIÓ |
|---|---|---|---|
| 3 | A05 | m3 | Demolició de mur d'obra de fàbrica amb mitjans mecànics i manuals. Inclosa càrrega a camió. Es consideren alçades mitjanes en l'apartat d'amidaments. |

| Num. | Text | Tipus | [C] | [D] | [E] | [F] | TOTAL | Fórmula |
|---|---|---|---|---|---|---|---|---|
| 1 | Zona inferior | | 1,000 | 2,400 | 0,300 | 0,500 | 0,360 | C#*D#*E#*F# |
| 3 | previsió | | 1,000 | 3,000 | | | 3,000 | C#*D#*E#*F# |

**TOTAL AMIDAMENT** **3,360**

| NUM. | CODI | UA | DESCRIPCIÓ |
|---|---|---|---|
| 4 | A06 | ut | Retirada element mobiliari urbà (banc, paperera, etc) per aplec en zona municipal. Es considerarà preu mitjà per a diferents tipologies de mobiliari. Inclòs transport a zona municipal <5 km. Tasca que executarà la brigada municipal. |

| Num. | Text | Tipus | [C] | [D] | [E] | [F] | TOTAL | Fórmula |
|---|---|---|---|---|---|---|---|---|
| 1 | Zona inferior | | 1,000 | 1,000 | | | 1,000 | C#*D#*E#*F# |
| 3 | previsió | | 1,000 | 3,000 | | | 3,000 | C#*D#*E#*F# |

**TOTAL AMIDAMENT** **4,000**

| NUM. | CODI | UA | DESCRIPCIÓ |
|---|---|---|---|
| 5 | A08 | m2 | Retirada de xarxa parapilotes i xarxa metàl·lica existent amb tall de suports arran de paviment existent amb mitjans mecànics i manuals. Inclòs transport a abocador i taxes segons normativa vigent. Tasca que executarà la brigada municipal. |

| Num. | Text | Tipus | [C] | [D] | [E] | [F] | TOTAL | Fórmula |
|---|---|---|---|---|---|---|---|---|
| 1 | Fons est | | 1,000 | 30,130 | 5,000 | | 150,650 | C#*D#*E#*F# |
| 2 | Fons oest | | 1,000 | 19,980 | 5,000 | | 99,900 | C#*D#*E#*F# |

**TOTAL AMIDAMENT** **250,550**

6 A09 ml

Retirada barana metàl·lica camp de futbol amb mitjans mecànics i manuals (inclòs sòcol de fusta) inclòs transport a abocador i taxes segons normativa vigent. Tasca que executarà la brigada municipal.

| Num. | Text | Tipus | [C] | [D] | [E] | [F] | TOTAL | Fórmula |
|---|---|---|---|---|---|---|---|---|
| 1 | Perímetre pista actual | | 2,000 | 39,960 | | | 79,920 | C#*D#*E#*F# |
| 2 | | | 2,000 | 20,150 | | | 40,300 | C#*D#*E#*F# |

**TOTAL AMIDAMENT** **120,220**

7 A10 ml

Demolició de vorada jardinera existent amb mitjans mecànics i manuals. Inclosa part proporcional de fonamentació. Inclòs transport a abocador <20km i taxes segons normativa vigent.

| Num. | Text | Tipus | [C] | [D] | [E] | [F] | TOTAL | Fórmula |
|---|---|---|---|---|---|---|---|---|
| 1 | plataforma baix dreta | | 1,000 | 36,940 | | | 36,940 | C#*D#*E#*F# |

**TOTAL AMIDAMENT** **36,940**

8 A11 m3

Demolició de paviment formigó existent (rampes i altres), amb mitjans mecànics i manuals, inclosa càrrega sobre camió.

| Num. | Text | Tipus | [C] | [D] | [E] | [F] | TOTAL | Fórmula |
|---|---|---|---|---|---|---|---|---|
| 1 | Zona rampes existents | | 1,000 | 47,890 | 0,000 | 0,400 | 0,000 | C#*D#*E#*F# |
| 2 | Escala zona rampes | | 1,000 | 8,850 | | 0,400 | 3,540 | C#*D#*E#*F# |

**TOTAL AMIDAMENT** **3,540**

9 A20 m2

Demolició de paviment de formigó, de fins a 20 cm de gruix i fins a 20 m d'amplària amb retroexcavadora amb martell trencador i càrrega sobre camió

| Num. | Text | Tipus | [C] | [D] | [E] | [F] | TOTAL | Fórmula |
|---|---|---|---|---|---|---|---|---|
| 1 | zona 2 (ZI) | | 1,000 | 34,250 | | | 34,250 | C#*D#*E#*F# |
| 2 | Previsió zones paviment existent en sanejament i canaletes | | 0,700 | 100,000 | 0,500 | | 35,000 | C#*D#*E#*F# |

**TOTAL AMIDAMENT** **69,250**

10 A14 m3

demolició de fonamentació de murs d'obra de fàbrica o de formigó feta de formigó armat amb mitjans mecànics i manuals. Inclosa càrrega a camió.

| Num. | Text | Tipus | [C] | [D] | [E] | [F] | TOTAL | Fórmula |
|---|---|---|---|---|---|---|---|---|
| 1 | Zona inferior | | 1,000 | 2,400 | 1,300 | 0,400 | 1,248 | C#*D#*E#*F# |
| 3 | Preivisió | | 1,000 | 2,000 | | | 2,000 | C#*D#*E#*F# |

**TOTAL AMIDAMENT** **3,248**

11 A15 m3

Transport de residus (inclosa runa i elements de demolició) a abocador, inclòs esponjament. TRANSPORT DE RESIDUS A INSTAL·LACIÓ AUTORITZADA DE GESTIÓ DE RESIDUS, AMB CAMIÓ DE 12 T I TEMPS D'ESPERA PER A LA CÀRREGA A MÀQUINA, AMB UN RECORREGUT DE MÉS DE 10 I FINS A 25 km

# AMIDAMENTS



| Num. | Text | Tipus | [C] | [D] | [E] | [F] | TOTAL | Fórmula |
|---|---|---|---|---|---|---|---|---|
| 1 | Partida 1.4 | | 1,000 | 5,170 | | 1,250 | 6,463 | C#*D#*E#*F# |
| 2 | Partida 1.5 | | 1,000 | 3,360 | | 1,250 | 4,200 | C#*D#*E#*F# |
| 3 | Partida 1.11 | | 1,000 | 22,696 | | 1,250 | 28,370 | C#*D#*E#*F# |
| 4 | partida 1.12 | | 1,000 | 69,250 | 0,150 | 1,250 | 12,984 | C#*D#*E#*F# |
| 5 | Partida 1.7 | | 1,000 | 0,000 | 0,300 | 1,250 | 0,000 | C#*D#*E#*F# |
| 7 | previsió | | 1,000 | 15,000 | | | 15,000 | C#*D#*E#*F# |

**TOTAL AMIDAMENT** **67,017**

12 A16 m3

DEPOSICIÓ CONTROLADA A CENTRE DE RECICLATGE DE RESIDUS BARREJATS NO ESPECIALS AMB UNA DENSITAT DE FINS A 0,23 T/M3, PROCEDENTS DE CONSTRUCCIÓ O DEMOLICIÓ, AMB CODI 170904 SEGONS LA LLISTA EUROPEA DE RESIDUS (ORDEN MAM/304/2002)

| Num. | Text | Tipus | [C] | [D] | [E] | [F] | TOTAL | Fórmula |
|---|---|---|---|---|---|---|---|---|
| 1 | Partida 1.4 | | 1,000 | 5,170 | | 1,250 | 6,463 | C#*D#*E#*F# |
| 2 | Partida 1.5 | | 1,000 | 3,360 | | 1,250 | 4,200 | C#*D#*E#*F# |
| 3 | Partida 1.11 | | 1,000 | 22,696 | | 1,250 | 28,370 | C#*D#*E#*F# |
| 4 | partida 1.12 | | 1,000 | 69,250 | 0,150 | 1,250 | 12,984 | C#*D#*E#*F# |
| 5 | Partida 1.7 | | 1,000 | 0,000 | 0,300 | 1,250 | 0,000 | C#*D#*E#*F# |
| 7 | previsió | | 1,000 | 15,000 | | | 15,000 | C#*D#*E#*F# |

**TOTAL AMIDAMENT** **67,017**

13 A19 ut

Retirada cistelles de bàsquet antivandàliques i transport a abocador autoritzat o previsió d'aprofitament per part de l'Ajuntament. Inclòs repicat fonament fins a profunditat de 0,2m respecte cota de paviment actual. Transport de runa a abocador autoritzat. Tasca que executarà la brigada municipal.

| Num. | Text | Tipus | [C] | [D] | [E] | [F] | TOTAL | Fórmula |
|---|---|---|---|---|---|---|---|---|
| 1 | Cistelles existents | | 1,000 | 2,000 | | | 2,000 | C#*D#*E#*F# |

**TOTAL AMIDAMENT** **2,000**

OBRA 01 PRESUPUESTO RENOVACIÓ DE LES PISTES DE SANT AGUSTÍ
CAPÍTULO 02 MOVIMENTS DE TERRES

| NUM. | CODI | UA | DESCRIPCIÓ |
|---|---|---|---|

1 B01 m3

Excavació de terreny existent (barreja de terra vegetal i inerta) amb mitjans mecànics (segons indicacions de l'estudi geotècnic d'aquest projecte) inclosa càrrega sobre camió. Inclòs compactat de la superfice resultant en el cas que la DF ho indiqui, segons el criteri del 95% del PM.

| Num. | Text | Tipus | [C] | [D] | [E] | [F] | TOTAL | Fórmula |
|---|---|---|---|---|---|---|---|---|
| 1 | zona 3 | | 1,000 | 59,590 | | 0,500 | 29,795 | C#*D#*E#*F# |
| 2 | zona 15 | | 1,000 | 36,730 | | 0,400 | 14,692 | C#*D#*E#*F# |
| 4 | previsió | | 1,000 | 7,000 | | | 7,000 | C#*D#*E#*F# |

# AMIDAMENTS



**TOTAL AMIDAMENT** **51,487**

2 B02 m3 Terraplenat amb terreny ADEQUAT de préstec amb mitjans mecànics i manuals, estesa i compactat al 98% del PM. per tongades <25cm de gruix. Acabat a cota definida en documentació gràfica o segons indicacions de DF en obra.

| Num. | Text | Tipus | [C] | [D] | [E] | [F] | TOTAL | Fórmula |
|---|---|---|---|---|---|---|---|---|
| 1 | zona 3 | | 1,000 | 59,590 | | 0,250 | 14,898 | C#*D#*E#*F# |
| 2 | zona 15 | | 1,000 | 36,730 | | 0,250 | 9,183 | C#*D#*E#*F# |
| 3 | Previsió | | 1,000 | 6,000 | | | 6,000 | C#*D#*E#*F# |

**TOTAL AMIDAMENT** **30,081**

3 B03 m3 Subministrament de base de tot-u artificial procedent de granulats reciclats de formigó, amb estesa i piconatge del material al 98% del PM.

| Num. | Text | Tipus | [C] | [D] | [E] | [F] | TOTAL | Fórmula |
|---|---|---|---|---|---|---|---|---|
| 1 | Àrea propera talús carrer eugeni d'ors | | 1,000 | 43,410 | | 0,200 | 8,682 | C#*D#*E#*F# |
| 2 | Pastilla Àngel guimerà | | 1,000 | 36,730 | | 0,200 | 7,346 | C#*D#*E#*F# |
| 3 | Paviment zona inferior | | 1,000 | 65,600 | | 0,200 | 13,120 | C#*D#*E#*F# |
| 4 | previsió | | 1,000 | 7,000 | | | 7,000 | C#*D#*E#*F# |

**TOTAL AMIDAMENT** **36,148**

4 B04 m3 Excavació de rasa de fins a 1 m d'amplària i fins a 2 m de fondària, en terreny compacte, amb retroexcavadora mitjana (i altra maquinària necessària segons estudi geotècnic d'aquest projecte executiu) i amb les terres carregades a camió. Inclòs repàs i piconatge fons i laterals de rasa. Mitjans manuals i mecànics.

| Num. | Text | Tipus | [C] | [D] | [E] | [F] | TOTAL | Fórmula |
|---|---|---|---|---|---|---|---|---|
| 1 | Canaletes previsió | | 0,600 | 87,000 | 0,300 | 0,300 | 4,698 | C#*D#*E#*F# |
| 2 | Sanejament previsió | | 0,700 | 115,000 | 0,500 | 0,800 | 32,200 | C#*D#*E#*F# |
| 3 | Senajament previsió | | 0,700 | 20,000 | 0,500 | 1,000 | 7,000 | C#*D#*E#*F# |
| 4 | Pericons registre | | 6,000 | 0,600 | 0,600 | 0,600 | 1,296 | C#*D#*E#*F# |

**TOTAL AMIDAMENT** **45,194**

5 B06 m3 Rebliment i piconatge de rasa d'amplària més de 0,6 i fins a 1,5 m, amb material seleccionat de la pròpia excavació, en tongades de gruix de fins a 25 cm, utilitzant safata vibrant o element mecànic adequat, amb compactació del 98 % PM

| Num. | Text | Tipus | [C] | [D] | [E] | [F] | TOTAL | Fórmula |
|---|---|---|---|---|---|---|---|---|
| 1 | Sanejament lateral eugeni d'ors | | 1,000 | 45,000 | 0,500 | 0,400 | 9,000 | C#*D#*E#*F# |
| 2 | Sanejament lateral guarderia | | 1,000 | 45,000 | 0,500 | 0,400 | 9,000 | C#*D#*E#*F# |

**TOTAL AMIDAMENT** **18,000**

6 B07 m3 Subministrament i col·locació de sauló per a rases de sanejament, amb mitjans mecànics i manuals.

| Num. | Text | Tipus | [C] | [D] | [E] | [F] | TOTAL | Fórmula |
|---|---|---|---|---|---|---|---|---|
| 1 | Sanejament s315 | | 0,600 | 140,000 | 0,400 | 0,400 | 13,440 | C#*D#*E#*F# |

# AMIDAMENTS



| | | | | | | | | |
|---|---|---|---|---|---|---|---|---|
| 2 | Sanejament previsió | | 0,600 | 20,000 | 0,400 | 0,400 | 1,920 | C#*D#*E#*F# |

**TOTAL AMIDAMENT** **15,360**

7 B08 m3 Subministrament i posada en obra de formigó HM20 per a massissat de tubs i rases de sanejament abocat des de cuba o dumper.

| Num. | Text | Tipus | [C] | [D] | [E] | [F] | TOTAL | Fórmula |
|---|---|---|---|---|---|---|---|---|
| 1 | Previsió | | 1,000 | 2,500 | | | 2,500 | C#*D#*E#*F# |

**TOTAL AMIDAMENT** **2,500**

8 B11 m3 Transport de terres sobrants a abocador <20km amb camió adequat a la circulació del municpi i de la zona de l'obra.

| Num. | Text | Tipus | [C] | [D] | [E] | [F] | TOTAL | Fórmula |
|---|---|---|---|---|---|---|---|---|
| 1 | Partida 1.1 | | 1,000 | 51,487 | 1,250 | | 64,359 | C#*D#*E#*F# |
| 2 | Partida 1.4 | | 1,000 | 45,194 | 1,250 | | 56,493 | C#*D#*E#*F# |
| 3 | Partida 1.5 | | -1 | 15,360 | 1,250 | | -19,2 | C#*D#*E#*F# |

**TOTAL AMIDAMENT** **101,652**

9 B12 m3 Deposició controlada de terres a abocador autoritzat segons normativa en vigència.

| Num. | Text | Tipus | [C] | [D] | [E] | [F] | TOTAL | Fórmula |
|---|---|---|---|---|---|---|---|---|
| 1 | Partida 1.9 | | 1,000 | 101,650 | | | 101,650 | C#*D#*E#*F# |

**TOTAL AMIDAMENT** **101,650**

OBRA 01 PRESUPUESTO RENOVACIÓ DE LES PISTES DE SANT AGUSTÍ
CAPÍTULO 05 PAVIMENTS

| NUM. | CODI | UA | DESCRIPCIÓ |
|---|---|---|---|
| 1 | E01 | m2 | Metres quadrats per justificar de reparació de paviment de formigó existent. Inclou tall amb disc de la zona defectuosa, repicat de zona defectuosa, sanejat de la zona enderrocada, inserit de d'armat metàl·lic de connexió de diàmetre 10mm b500s quantia 5 kg/m2, formigonat de la zona defectuosa conservant acabat i planimetria del paviment confrontant. |

| Num. | Text | Tipus | [C] | [D] | [E] | [F] | TOTAL | Fórmula |
|---|---|---|---|---|---|---|---|---|
| 1 | Previsió de m2 | | 1,000 | 15,000 | | | 15,000 | C#*D#*E#*F# |

**TOTAL AMIDAMENT** **15,000**

2 E02 m2 Paviment de formigó HA-25/P/20/IIa estesa i vibratge mecànic, malla electrosoldada d'acer B500T 20x20x8mm, amb acabat remolinat mecànic i part proporcional de junts de dilatació i retracció col·locat sobre paviment de formigó existent en zona annexa a la pista poliesportiva existent. Gruix variable de 10 a 15 cm. Inclosa rampa de transició entre nou paviment i panot existent.

| Num. | Text | Tipus | [C] | [D] | [E] | [F] | TOTAL | Fórmula |
|---|---|---|---|---|---|---|---|---|
| 1 | Zona inferior - annexa pista existent | | 1,000 | 1.415,000 | | | 1.415,000 | C#*D#*E#*F# |

| | | | | | | | | |
|---|---|---|---|---|---|---|---|---|
| 2 | | | -1 | 796,000 | | | -796 | C#*D#*E#*F# |

**TOTAL AMIDAMENT** **619,000**

3 E03 m2 Paviment de formigó HA-25/P/20/IIa estesa i vibratge mecànic, malla electrosoldada d'acer B500T 20x20x8mm de D, amb acabat remolinat mecànic i part proporcional de junts de dilatació i retracció Gruix 15 cm.

| Num. | Text | Tipus | [C] | [D] | [E] | [F] | TOTAL | Fórmula |
|---|---|---|---|---|---|---|---|---|
| 1 | Zona inferior, dreta (antiga zona sauló a peu de mur amb heu | | 1,000 | 43,820 | 0,000 | | 0,000 | C#*D#*E#*F# |
| 2 | Zona cantonada carrer Àngel guimerà - guarderia | | 1,000 | 36,730 | 0,000 | | 0,000 | C#*D#*E#*F# |
| 3 | Zona cantonada guarderia - carrer Velázquez | | 1,000 | 63,790 | 0,000 | | 0,000 | C#*D#*E#*F# |
| 4 | Zona entrada ZS | | 1,000 | 462,000 | 0,000 | | 0,000 | C#*D#*E#*F# |
| 6 | Previsió | | 1,000 | 20,000 | | | 20,000 | C#*D#*E#*F# |

**TOTAL AMIDAMENT** **20,000**

4 E06 ut Subministrament i posada en obra d'escocell de 1,5x1,5m de forma quadrada, fabricat amb xapa d'acer de 8mm de gruix galvanitzada d'una alçada de 20cm. Inclosa part proporcional de potes d'ancoratge i formigó hm20. Partida totalment acabada.

| Num. | Text | Tipus | [C] | [D] | [E] | [F] | TOTAL | Fórmula |
|---|---|---|---|---|---|---|---|---|
| 1 | Zona superior | | 0,000 | | | | 0,000 | C#*D#*E#*F# |
| 2 | Zona inferior | | 2,000 | | | | 2,000 | C#*D#*E#*F# |
| 3 | Previsió | | 1,000 | | | | 1,000 | C#*D#*E#*F# |

**TOTAL AMIDAMENT** **3,000**

5 E07 ut Subministrament i posada en obra d'escocell de 1,0x1,0m de forma quadrada, fabricat amb xapa d'acer de 8mm de gruix galvanitzada d'una alçada de 20cm. Inclosa part proporcional de potes d'ancoratge, elements metàl·lics d'adaptació a escocell prefabricat existent i formigó hm20.

| Num. | Text | Tipus | [C] | [D] | [E] | [F] | TOTAL | Fórmula |
|---|---|---|---|---|---|---|---|---|
| 1 | Zona inferior | | 6,000 | | | | 6,000 | C#*D#*E#*F# |

**TOTAL AMIDAMENT** **6,000**

6 E08 pa Partida alçada per justificar d'adaptació de tots els elements existents a nova cota (arquetes, mobiliari urbà, embornals existents, etc.). Segons banc de preus ITEC en vigència, adaptació embornals, trobades i altres elements existents.

| Num. | Text | Tipus | [C] | [D] | [E] | [F] | TOTAL | Fórmula |
|---|---|---|---|---|---|---|---|---|
| 1 | Amidament únic | | 0,700 | | | | 0,700 | C#*D#*E#*F# |

**TOTAL AMIDAMENT** **0,700**

7 A17 ml tall de paviment de formigó existent per a col·locació de canal i/o tub de sanejament

| Num. | Text | Tipus | [C] | [D] | [E] | [F] | TOTAL | Fórmula |
|---|---|---|---|---|---|---|---|---|

# AMIDAMENTS



| | | | | | | | | |
|---|---|---|---|---|---|---|---|---|
| 1 | Canaleta zona superior | | 2,000 | 48,200 | 0,000 | | 0,000 | C#*D#*E#*F# |
| 2 | Canaleta zona superior - 1 | | 2,000 | 6,220 | 0,000 | | 0,000 | C#*D#*E#*F# |
| 3 | Canaleta lateral guarderia | | 2,000 | 30,510 | | | 61,020 | C#*D#*E#*F# |
| 4 | Canaleta lateral carrer Eugeni d'ors | | 2,000 | 34,120 | | | 68,240 | C#*D#*E#*F# |
| 5 | Sanejament lateral eugeni d'ors | | 1,000 | 35,000 | | | 35,000 | C#*D#*E#*F# |
| 6 | Sanejament lateral guarderia | | 2,000 | 39,820 | | | 79,640 | C#*D#*E#*F# |
| 8 | previsió | | 1,000 | 40,000 | 0,800 | | 32,000 | C#*D#*E#*F# |

**TOTAL AMIDAMENT** **275,900**

8 E14 ml

Adaptació de trobada entre el panot existent i el nou paviment de formigó. Execució de junta de dilatació si s'escau i adaptació de pendent, inclòs la possible reposició de 1 o 2 filades de panot per a fer l'acord de planimetria correcte

| Num. | Text | Tipus | [C] | [D] | [E] | [F] | TOTAL | Fórmula |
|---|---|---|---|---|---|---|---|---|
| 1 | Trobada carrer Eugeni d'Ors | | 1,000 | 27,780 | | | 27,780 | C#*D#*E#*F# |
| 2 | Trobada carrer Velázquez | | 1,000 | 7,780 | | | 7,780 | C#*D#*E#*F# |

**TOTAL AMIDAMENT** **35,560**

OBRA 01 PRESUPUESTO RENOVACIÓ DE LES PISTES DE SANT AGUSTÍ
CAPÍTULO 06 SANEJAMENT

| NUM. | CODI | UA | DESCRIPCIÓ |
|---|---|---|---|

1 F01 ml

Subministrament i col·locació de canal de formigó polímer, d'amplària interior 150 mm i de 130 a 160 mm d'alçària, amb reixa d'acer galvanitzat nervada classe A15, segons norma UNE-EN 1433, fixada amb tanca a la canal, col·locada sobre base de formigó amb solera de 100 mm de gruix i parets de 100 mm de gruix. Inclosa part proporcional de connexions amb pericons de sanejament.

| Num. | Text | Tipus | [C] | [D] | [E] | [F] | TOTAL | Fórmula |
|---|---|---|---|---|---|---|---|---|
| 1 | Canaleta zona superior | | 0,000 | 29,000 | | | 0,000 | C#*D#*E#*F# |
| 2 | Canaleta zona superior - 1 | | 0,000 | 9,000 | | | 0,000 | C#*D#*E#*F# |
| 3 | Canaleta lateral pista | | 1,000 | 19,800 | | | 19,800 | C#*D#*E#*F# |
| 4 | | | 1,000 | 23,800 | | | 23,800 | C#*D#*E#*F# |
| 6 | previsió | | 1,000 | 10,000 | | | 10,000 | C#*D#*E#*F# |

**TOTAL AMIDAMENT** **53,600**

2 F02 ml

Claveguera amb tub de paret estructurada, amb paret interna llisa i externa corrugada, de polietilè HDPE, tipus B, àrea aplicació U, de diàmetre nominal exterior 315 mm, de rididesa anular SN 8 kN/m2, segons la norma UNE-EN 13476-3, unió de maniguets, amb grau de dificultat mitjà i col·locat al fons de la rasa

| Num. | Text | Tipus | [C] | [D] | [E] | [F] | TOTAL | Fórmula |
|---|---|---|---|---|---|---|---|---|
| 1 | Previsió segons plànol sanejament | | 2,000 | 21,000 | | | 42,000 | C#*D#*E#*F# |
| 2 | | | 2,000 | 17,800 | | | 35,600 | C#*D#*E#*F# |
| 3 | previsió | | 1,000 | 10,000 | | | 10,000 | C#*D#*E#*F# |

# AMIDAMENTS



**TOTAL AMIDAMENT** **87,600**

3 F03 ml — Claveguera amb tub de paret estructurada, amb paret interna llisa i externa corrugada, de polietilè HDPE, tipus B, àrea aplicació U, de diàmetre nominal exterior 400 mm, de ridigesa anular SN 8 kN/m2, segons la norma UNE-EN 13476-3, unió de maniguets, amb grau de dificultat mitjà i col·locat al fons de la rasa

| Num. | Text | Tipus | [C] | [D] | [E] | [F] | TOTAL | Fórmula |
|---|---|---|---|---|---|---|---|---|
| 1 | Previsió | | 0,700 | 20,000 | | | 14,000 | C#*D#*E#*F# |

**TOTAL AMIDAMENT** **14,000**

4 F04 ut — Subministre i col·locació de pericó prefabricat de formigó per a sanejament, de 50x50x50 cm de mides interiors, i 5 cm de gruix, amb finestres premarcades de 29 cm de diàmetre a 4 cares, inclosa tapa de fosa segons normativa municipal de Sant Pere de Ribes

| Num. | Text | Tipus | [C] | [D] | [E] | [F] | TOTAL | Fórmula |
|---|---|---|---|---|---|---|---|---|
| 1 | Previsió segons definició sanejament | | 1,000 | 6,000 | | | 6,000 | C#*D#*E#*F# |

**TOTAL AMIDAMENT** **6,000**

5 F05 pa — Connexió de nou sistema de sanejament a xarxa municipal. Partida no valorada en Aquest pressupost. A càrrec de l'AJuntament de Sant Pere de Ribes

| Num. | Text | Tipus | [C] | [D] | [E] | [F] | TOTAL | Fórmula |
|---|---|---|---|---|---|---|---|---|
| 1 | | | 1,000 | | | | 1,000 | C#*D#*E#*F# |

**TOTAL AMIDAMENT** **1,000**

OBRA 01 PRESUPUESTO RENOVACIÓ DE LES PISTES DE SANT AGUSTÍ
CAPÍTULO 08 REVESTIMENTS I ACABATS
TÍTULO 3 01 ACABATS DE MURS I PAVIMENTS

| NUM. | CODI | UA | DESCRIPCIÓ |
|---|---|---|---|

1 080101 pa — Partida alçada per justificar segons preus ITEC 2017 de reparació de murs perimetrals existents en les zones on s'ha extret la tanca metàl·lica existent amb morter de reparació.

| Num. | Text | Tipus | [C] | [D] | [E] | [F] | TOTAL | Fórmula |
|---|---|---|---|---|---|---|---|---|
| 1 | Previsió | | 1,000 | | | | 1,000 | C#*D#*E#*F# |

**TOTAL AMIDAMENT** **1,000**

2 080102 ml — Subministre i instal·lació de coronament de paret de 33 a 47 cm d'amplada i fins a 5cm de gruix, amb pedra artificial de morter de ciment blanc, sortida de motlle, amb trencaaigües als dos cantells, col·locada amb morter mixt 1:0,5:4. Tasca executada per la brigada municipal.

| Num. | Text | Tipus | [C] | [D] | [E] | [F] | TOTAL | Fórmula |
|---|---|---|---|---|---|---|---|---|
| 1 | Mitgera guarderia | | 1,000 | 43,000 | | | 43,000 | C#*D#*E#*F# |
| 2 | Previsió | | 1,000 | 6,000 | | | 6,000 | C#*D#*E#*F# |

# AMIDAMENTS



**TOTAL AMIDAMENT** **49,000**

3 080103 m2 Arrebossat a bona vista sobre parament vertical exterior, a 3,00 m d'alçària, com a màxim, amb morter de ciment per a ús corrent (GP), de designació CSIV-W0, segons UNE-EN 998-1, remolinat, inclòs pont d'unió i preparació de superfície (rascat, etc) si la DF ho indica. Tasca executada per la brigada municipal.

| Num. | Text | Tipus | [C] | [D] | [E] | [F] | TOTAL | Fórmula |
|---|---|---|---|---|---|---|---|---|
| 1 | Mur mitgera guarderia | | 1,000 | 43,500 | 0,500 | | 21,750 | C#*D#*E#*F# |
| 2 | Previsió | | 1,000 | 10,000 | | | 10,000 | C#*D#*E#*F# |

**TOTAL AMIDAMENT** **31,750**

4 080105 m2 Pintat de mur existent (sobre arrebossat) amb pintura transpirable per a exterior (2 capes). Caldrà presentar fitxa tècnica a la DF abans d'iniciar les feines. Tasca executada per la brigada municipal.

| Num. | Text | Tipus | [C] | [D] | [E] | [F] | TOTAL | Fórmula |
|---|---|---|---|---|---|---|---|---|
| 1 | Mur mitgera guarderia | | 1,000 | 43,500 | 0,500 | | 21,750 | C#*D#*E#*F# |
| 2 | Previsió | | 1,000 | 10,000 | | | 10,000 | C#*D#*E#*F# |

**TOTAL AMIDAMENT** **31,750**

OBRA 01 PRESUPUESTO RENOVACIÓ DE LES PISTES DE SANT AGUSTÍ
CAPÍTULO 08 REVESTIMENTS I ACABATS
TÍTULO 3 02 BARANES, TANQUES I ELEMENTS METÀL·LICS

| NUM. | CODI | UA | DESCRIPCIÓ |
|---|---|---|---|

1 080201 ml Subministrament i col·locació de barana metàl·lica d'alçada 900mm respecte el punt d'ancoratge (característiques concretes veure documentació gràfica de projecte) ancorada a mur existent mitjançant pletines d'ancoratge amb 4 tacs químics per suport, per a zones de caiguda >1,5m.

| Num. | Text | Tipus | [C] | [D] | [E] | [F] | TOTAL | Fórmula |
|---|---|---|---|---|---|---|---|---|
| 1 | Carrer Velázquez | | 1,000 | 27,150 | 0,000 | | 0,000 | C#*D#*E#*F# |
| 2 | Carrer d'Eugeni d'Ors | | 1,000 | 39,560 | 0,000 | | 0,000 | C#*D#*E#*F# |
| 3 | Carrer d'Àngel Guimerà | | 1,000 | 17,240 | | | 17,240 | C#*D#*E#*F# |

**TOTAL AMIDAMENT** **17,240**

OBRA 01 PRESUPUESTO RENOVACIÓ DE LES PISTES DE SANT AGUSTÍ
CAPÍTULO 09 JARDINERIA

| NUM. | CODI | UA | DESCRIPCIÓ |
|---|---|---|---|

1 G01 m3 SUBMINISTRAMENT, ESTESA I PERFILAT EN PARTERRES I JARDINERES DE SUBSTRAT PER VEGETACIÓ DE TEXTURA SORRENCA O FRANCA -SORRENCA, ADOBAT, GARBELLAT AMB MALLA DE 15 MM, AMB %MO SMS SUPERIOR AL 5%, ESTES AMB MITJANS MECÀNICS I MANUALS, A DOJO. INCLOU LA PREPARACIÓ DE LA BASE, L'EXTRACCIÓ DE LES PEDRES MÉS GRANS DE 10 CM I EL REBLERT DELS FORATS DE PLANTACIÓ. MESURAT SOBRE PERFIL ACABAT. Tasca que executarà la brigada municipal.

# AMIDAMENTS



| Num. | Text | Tipus | [C] | [D] | [E] | [F] | TOTAL | Fórmula |
|---|---|---|---|---|---|---|---|---|
| 1 | Zona talús existent | | 1,000 | 62,750 | 1,200 | 0,200 | 15,060 | C#*D#*E#*F# |
| 2 | Zona nova jardinera | | 1,000 | 16,100 | 0,400 | 0,300 | 1,932 | C#*D#*E#*F# |

**TOTAL AMIDAMENT** **16,992**

2 G02 m2 Subministrament i plantació de hedera hélix en talús existent amb una densitat de 4 ut/m2 amb mitjans manuals. No inclòs reg. Tasca que executarà la brigada municipal.

| Num. | Text | Tipus | [C] | [D] | [E] | [F] | TOTAL | Fórmula |
|---|---|---|---|---|---|---|---|---|
| 1 | Zona talús existent | | 1,000 | 62,750 | 1,200 | 0,200 | 15,060 | C#*D#*E#*F# |

**TOTAL AMIDAMENT** **15,060**

3 G04 pa Partida alçada per justificar de tractament de heura existent segons normativa i sentit comú en treballs de jardineria. Tasca que executarà la brigada municipal.

**AMIDAMENT DIRECTE** **1,000**

4 E4E25668 m2 Paret estructural de 1 cara vista, de 20 cm de gruix, de bloc de morter de ciment foradat, R-6, de 400x200x200 mm, de cara vista, llis, gris, amb components hidrofugants, categoria I segons norma UNE-EN 771-3, col·locat amb morter de ciment CEM II, de dosificació 1:5 (7,5 N/mm2), amb additiu inclusor aire/plastificant i amb una resistència a compressió de la paret de 3 N/mm2. Ancorada sobre paviment de formigó (incloses les esperes metàl·liques en el paviment de formigó i l'ompliment de la primera filada de mur amb formigó HM20)

| Num. | Text | Tipus | [C] | [D] | [E] | [F] | TOTAL | Fórmula |
|---|---|---|---|---|---|---|---|---|
| 1 | Muret nova jardinera carrer Eugeni d'Ors | | 1,000 | 38,000 | 0,600 | | 22,800 | C#*D#*E#*F# |

**TOTAL AMIDAMENT** **22,800**

OBRA 01 PRESUPUESTO RENOVACIÓ DE LES PISTES DE SANT AGUSTÍ
CAPÍTULO 10 MOBILIARI URBÀ I EQUIPAMENT ESPORTIU

| NUM. | CODI | UA | DESCRIPCIÓ |
|---|---|---|---|

1 H01 ut Reinstal·lació mobiliari urbà prèviament aplegat a magatzem municipal. Inclou transport i tasques d'ancoratge en nova posició segons indicacions de la DF. Tasca que executarà la brigada municipal.

| Num. | Text | Tipus | [C] | [D] | [E] | [F] | TOTAL | Fórmula |
|---|---|---|---|---|---|---|---|---|
| 1 | Zona inferior | | 1,000 | 1,000 | | | 1,000 | C#*D#*E#*F# |

**TOTAL AMIDAMENT** **1,000**

# AMIDAMENTS



2 H02 ut

Subministre i instal·lació de cistella de bàsquet de secció rodona per a empotrar al terra mitjantçant una base d'ancaltge(inclosa). Ideal per a pistes esportives d'exterior. . Conté doble sistema de rosques d'anivellació, tant en suport de tauler com en base d'ancoratge. incorpora també dos tirants superiors d'estabilització a les cantonades del tauler. Inclou a més de la base d'ancoratge, cèrcol massís, xarxa antivandálica i tauler metàl·lic perforat. Inclou excavació i formigonat (HA250) en massa de fonamentació de 1,0x1,0x1,0 m.

En aquesta FASE 1 s'executarà la fonamentació indicada amb la base de la cistella embeguda, només.

| Num. | Text | Tipus | [C] | [D] | [E] | [F] | TOTAL | Fórmula |
|---|---|---|---|---|---|---|---|---|
| 1 | INstal·lació de bases de perns | | 2,000 | 0,300 | | | 0,600 | C#*D#*E#*F# |

**TOTAL AMIDAMENT** **0,600**

3 H07 ut

Subministrament i col·locació de pilona de fosa acabat amb protecció antioxidant de secció circular, de 900 mm d'alçària, amb forat longitudinal, col·locat amb morter sense additius 1:4, elaborat a l'obra. Tasca que executarà la brigada municipal.

| Num. | Text | Tipus | [C] | [D] | [E] | [F] | TOTAL | Fórmula |
|---|---|---|---|---|---|---|---|---|
| 1 | Previsió | | 1,000 | 2,000 | | | 2,000 | C#*D#*E#*F# |

**TOTAL AMIDAMENT** **2,000**

4 H09 ut

Subministrament i instal·lació de 2 fonts inclosa obra civil i instal·lació. Partida no valorada en aquest pressupost (execució per part de l'Ajuntament).

| Num. | Text | Tipus | [C] | [D] | [E] | [F] | TOTAL | Fórmula |
|---|---|---|---|---|---|---|---|---|
| 1 | Ubicació per determinar | | 1,000 | 1,000 | | | 1,000 | C#*D#*E#*F# |

**TOTAL AMIDAMENT** **1,000**

OBRA 01 PRESUPUESTO RENOVACIÓ DE LES PISTES DE SANT AGUSTÍ
CAPÍTULO 11 ALTRES

| NUM. | CODI | UA | DESCRIPCIÓ |
|---|---|---|---|

1 11.1 PA

Partida alçada per justificar segons l'Estudi de gestió de Residus de projecte i ell pla de gestió de residus elaborat pel Contractista. En aquesta partida es consideren inclosos els residus no inclosos en partides singulars dedicades a la pròpia gestió de residus o dins de descripcions de partides més àmplies.

**AMIDAMENT DIRECTE** **0,500**

2 11.3 pa

Partida alçada per justificar amb preus unitaris i descomposats ITEC en vigència en concepte d'imprevistos durant el transcurs de l'execució de l'obra.

| Num. | Text | Tipus | [C] | [D] | [E] | [F] | TOTAL | Fórmula |
|---|---|---|---|---|---|---|---|---|
| 1 | | | 0,400 | | | | 0,400 | C#*D#*E#*F# |

**TOTAL AMIDAMENT** **0,400**

# AMIDAMENTS



| | | | |
|---|---|---|---|
| 3 | 11.4 | pa | Desplaçament de torres d'il·luminació a nova ubicació incloses feines de obra civil, cablejat i dispositius de control. Partida acabada(feina executada per la brigada municipal no valorada en aquest pressupost). |

| Num. | Text | Tipus | [C] | [D] | [E] | [F] | TOTAL | Fórmula |
|---|---|---|---|---|---|---|---|---|
| 1 | Previsió | | 1,000 | | | | 1,000 | C#*D#*E#*F# |

**TOTAL AMIDAMENT** **1,000**

| | | | |
|---|---|---|---|
| 4 | KARPJREM812 | pa | Partida alçada per desplaçament de serveis afectats, segons estudi de serveis afectats del projecte executiu. Partida no valorada en aquest pressupost. Cost assumit per l'Ajuntament de Sant Pere de Ribes. |

**AMIDAMENT DIRECTE** **1,000**

OBRA 01 PRESUPUESTO RENOVACIÓ DE LES PISTES DE SANT AGUSTÍ
CAPÍTULO 12 SEGURETAT I SALUT

| NUM. | CODI | UA | DESCRIPCIÓ |
|---|---|---|---|
| 1 | PALA00SS | pa | Partida alçada a justificar en base a l'estudi bàsic de seguretat i salut del projecte i el pla de seguretat i salut de l'obra. |

| Num. | Text | Tipus | [C] | [D] | [E] | [F] | TOTAL | Fórmula |
|---|---|---|---|---|---|---|---|---|
| 1 | | C | Unitats | | | | | |
| 2 | partida a justificar | | 0,500 | | | | 0,500 | C#*D#*E#*F# |
| 3 | Subtotal "A origen" | O | | | | | 0,500 | SUMORIGEN(G1:G2) |

**TOTAL AMIDAMENT** **0,500**

# JUSTIFICACIÓ DE PREUS

Data: 24/10/17



MÀ D'OBRA

| CODI | UA | DESCRIPCIÓ | PREU |
|---|---|---|---|
| A0121000 | H | OFICIAL 1A | 19,69 € |
| A0122000 | H | OFICIAL 1A PALETA | 19,69 € |
| A0127000 | H | OFICIAL 1A COL·LOCADOR | 19,69 € |
| A012F000 | H | OFICIAL 1A MANYÀ | 20,01 € |
| A012M000 | H | OFICIAL 1A MUNTADOR | 20,36 € |
| A012N000 | H | OFICIAL 1A D'OBRA PÚBLICA | 19,69 € |
| A0132000 | H | AJUDANT PALETA | 17,48 € |
| A0137000 | H | AJUDANT COL·LOCADOR | 17,48 € |
| A013F000 | H | AJUDANT MANYÀ | 17,55 € |
| A013M000 | H | AJUDANT MUNTADOR | 17,48 € |
| A0140000 | H | MANOBRE | 16,45 € |
| A0150000 | H | MANOBRE ESPECIALISTA | 17,03 € |

# JUSTIFICACIÓ DE PREUS

Data: 24/10/17



MAQUINÀRIA

| CODI | UA | DESCRIPCIÓ | PREU |
|---|---|---|---|
| C1101200 | H | COMPRESSOR AMB DOS MARTELLS PNEUMÀTICS | 14,23 € |
| C1103331 | H | RETROEXCAVADORA SOBRE PNEUMÀTICS DE 8 A 10 T, AMB MARTELL TRENCADOR | 61,11 € |
| C1311120 | H | PALA CARREGADORA MITJANA SOBRE CADENES, DE 117 KW | 48,00 € |
| C1311430 | H | PALA CARREGADORA SOBRE PNEUMÀTICS DE 8 A 14 T | 62,58 € |
| C1311440 | H | PALA CARREGADORA SOBRE PNEUMÀTICS DE 15 A 20 T | 75,91 € |
| C1313330 | H | RETROEXCAVADORA SOBRE PNEUMÀTICS DE 8 A 10 T | 44,04 € |
| C1315010 | H | RETROEXCAVADORA PETITA | 36,22 € |
| C13350C0 | H | CORRÓ VIBRATORI AUTOPROPULSAT, DE 12 A 14 T | 58,31 € |
| C133A0K0 | H | SAFATA VIBRANT AMB PLACA DE 60 CM | 6,20 € |
| C145460 | H | dumper obra | 35,20 € |
| C1501800 | H | CAMIÓ PER A TRANSPORT DE 12 T | 32,89 € |
| C1501900 | H | CAMIÓ PER A TRANSPORT DE 20 T | 46,96 € |
| C1502E00 | H | CAMIÓ CISTERNA DE 8 M3 | 36,39 € |
| C1503000 | H | CAMIÓ GRUA | 45,87 € |
| C1705600 | H | FORMIGONERA DE 165 L | 1,56 € |
| C2001000 | H | MARTELL TRENCADOR MANUAL | 3,17 € |
| C200S000 | H | EQUIP I ELEMENTS AUXILIARS PER A TALL OXIACETILÈNIC | 6,82 € |
| C390843 | ut | eines manuals de tall, càrrega i moviment de terres | 48,25 € |

# JUSTIFICACIÓ DE PREUS



MATERIALS

| CODI | UA | DESCRIPCIÓ | PREU |
|---|---|---|---|
| B0111000 | M3 | AIGUA | 1,32 € |
| B0310020 | T | SORRA DE PEDRERA PER A MORTERS | 15,87 € |
| B0312020 | T | SORRA DE PEDRERA DE PEDRA GRANÍTICA PER A MORTERS | 18,94 € |
| B0372000 | M3 | TOT-U ARTIFICIAL SUBMINISTRAT A OBRA | 15,12 € |
| B03D100X | M3 | SAULÓ SUBMINISTRAT A OBRA AMB TRANSPORT ADEQUAT A LA NATURALESA DE LA MATEIXA | 30,78 € |
| B03D5000 | M3 | TERRA ADEQUADA | 4,90 € |
| B0511401 | T | CIMENT PÒRTLAND CEM I 32,5 R SEGONS UNE-EN 197-1, EN SACS | 93,91 € |
| B0512401 | T | CIMENT PÒRTLAND AMB FILLER CALCARI CEM II/B-L 32,5 R SEGONS UNE-EN 197-1, EN SACS | 90,99 € |
| B0532310 | KG | CALÇ AÈRIA CL 90, EN SACS | 0,18 € |
| B064300B | M3 | FORMIGÓ HM-20/B/20/I DE CONSISTÈNCIA TOVA, GRANDÀRIA MÀXIMA DEL GRANULAT 20 MM, AMB >= 200 KG/M3 DE CIMENT, APTE PER A CLASSE D'EXPOSICIÓ I | 62,45 € |
| B064300C | M3 | FORMIGÓ HM-20/P/20/I DE CONSISTÈNCIA PLÀSTICA, GRANDÀRIA MÀXIMA DEL GRANULAT 20 MM, AMB >= 200 KG/M3 DE CIMENT, APTE PER A CLASSE D'EXPOSICIÓ I | 58,58 € |
| B0652080 | M3 | FORMIGÓ HA-25/P/20/IIA DE CONSISTÈNCIA PLÀSTICA, GRANDÀRIA MÀXIMA DEL GRANULAT 20 MM, AMB >= 275 KG/M3 DE CIMENT, APTE PER A CLASSE D'EXPOSICIÓ IIA | 51,25 € |
| B065960B | M3 | FORMIGÓ HA-25/B/20/IIA DE CONSISTÈNCIA TOVA, GRANDÀRIA MÀXIMA DEL GRANULAT 20 MM, AMB >= 275 KG/M3 DE CIMENT, APTE PER A CLASSE D'EXPOSICIÓ IIA | 56,82 € |
| B065960C | M3 | FORMIGÓ HA-25/P/20/IIA DE CONSISTÈNCIA PLÀSTICA, GRANDÀRIA MÀXIMA DEL GRANULAT 20 MM, AMB >= 275 KG/M3 DE CIMENT, APTE PER A CLASSE D'EXPOSICIÓ IIA | 58,25 € |
| B065JV0C | M3 | FORMIGÓ HA-35/P/10/IV DE CONSISTÈNCIA PLÀSTICA, GRANDÀRIA MÀXIMA DEL GRANULAT 10 MM, AMB >= 325 KG/M3 DE CIMENT, APTE PER A CLASSE D'EXPOSICIÓ IV | 69,13 € |
| B06NN12C | M3 | FORMIGÓ D'ÚS NO ESTRUCTURAL DE RESISTÈNCIA A COMPRESSIÓ15 N/MM2, CONSISTÈNCIA PLÀSTICA I GRANDÀRIA MÀXIMA DEL GRANULAT 20 MM, HNE-15/P/20 | 50,29 € |

# JUSTIFICACIÓ DE PREUS

Data: 24/10/17



MATERIALS

| CODI | UA | DESCRIPCIÓ | PREU |
|---|---|---|---|
| B0710180 | t | Morter per a ram de paleta, classe m 7,5 (7,5 n/mm2), en sacs, de designació (g) segons norma une-en 998-2 | 33,14 € |
| B081C010 | KG | ADDITIU INCLUSOR AIRE/PLASTIFICANT PER A MORTER, SEGONS LA NORMA UNE-EN 934-3 | 1,02 € |
| B09ARAUI | ut | cistella bàsquet antivandàlica posada a obra | 752,00 € |
| B0B2A000 | KG | ACER EN BARRES CORRUGADES B500S DE LÍMIT ELÀSTIC >= 500 N/MM2 | 0,52 € |
| B0B34256 | M2 | MALLA ELECTROSOLDADA DE BARRES CORRUGADES D'ACER ME 20X20 CM D:8-8 MM 6X2,2 M B500SD UNE-EN 10080 | 3,01 € |
| B0E244L6 | u | Bloc foradat de morter de ciment, llis, de 400x200x200 mm, amb components hidrofugants, de cara vista, gris, categoria I segons norma UNE-EN 771-3 | 1,24 € |
| B0F1D2A1 | U | MAÓ CALAT, DE 290X140X100 MM, PER A REVESTIR, CATEGORIA I, HD, SEGONS LA NORMA UNE-EN 771-1 | 0,18 € |
| B2RA6580 | T | DEPOSICIÓ CONTROLADA A CENTRE DE RECICLATGE DE RESIDUS BARREJATS NO ESPECIALS AMB UNA DENSITAT 0,17 T/M3, PROCEDENTS DE CONSTRUCCIÓ O DEMOLICIÓ, AMB CODI 170904 SEGONS LA LLISTA EUROPEA DE RESIDUS (ORDEN MAM/304/2002) | 75,24 € |
| B2RA7LP0 | M3 | DEPOSICIÓ CONTROLADA A DIPÒSIT AUTORITZAT DE RESIDUS DE TERRA INERTS AMB UNA DENSITAT 1,6 T/M3, PROCEDENTS D'EXCAVACIÓ, AMB CODI 170504 SEGONS LA LLISTA EUROPEA DE RESIDUS (ORDEN MAM/304/2002) | 5,84 € |
| B99ZT0S5 | M | LIMIT DE PAVIMENT AMB PLANXA D'ACER GALVANITZAT DE 10 MM DE GRUIX, I CANTELL ADEQUATS ALS CANVIS DE PAVIMENT, incloses potes d'ancoratge al formigó | 45,78 € |
| B9E11100 | M2 | PANOT GRIS DE 20X20X2,5 CM, CLASSE 1A, PREU SUPERIOR | 5,51 € |
| BB121AAP | u | Barana alçada 1,1m segons documentació gràfica de projecte | 45,78 € |
| BD7FUNGG | U | SUBMINISTRAMENT I MUNTATGE DE MARC I TAPA DE FUNDICIÓ PER A PERICÓ DE REGISTRE DE 60 X 60 CM. TOTALMENT INSTAL.LADA. | 65,48 € |
| BD7FUNI1 | M | canal de formigó polímer, d'amplària interior 150 mm i de 130 a 160 mm d'alçària, amb reixa d'acer galvanitzat nervada classe A15, segons norma UNE-EN 1433, fixada amb tanca a la canal | 25,48 € |

# JUSTIFICACIÓ DE PREUS

Data: 24/10/17



MATERIALS

| CODI | UA | DESCRIPCIÓ | PREU |
|---|---|---|---|

# JUSTIFICACIÓ DE PREUS

Data: 24/10/17



ELEMENTS COMPOSTOS

| CODI | UA | DESCRIPCIÓ | | | | | PREU |
|---|---|---|---|---|---|---|---|
| D070A4D1 | M3 | MORTER MIXT DE CIMENT PÒRTLAND AMB FILLER CALCARI CEM II/B-L, CALÇ I SORRA, AMB 200 KG/M3 DE CIMENT, AMB UNA PROPORCIÓ EN VOLUM 1:2:10 I 2,5 N/MM2 DE RESISTÈNCIA A COMPRESSIÓ, ELABORAT A L'OBRA | **Rend.: 1,000** | | | | 133,93 € |
| | | | Unitats | | Preu € | Parcial | Import |
| Mà d'obra: | | | | | | | |
| A0150000 | H | MANOBRE ESPECIALISTA | 1,050 | /R x | 17,03000 = | 17,88150 | |
| | | | | | Subtotal... | 17,88150 | 17,88150 |
| Maquinària: | | | | | | | |
| C1705600 | H | FORMIGONERA DE 165 L | 0,725 | /R x | 1,56000 = | 1,13100 | |
| | | | | | Subtotal... | 1,13100 | 1,13100 |
| Materials: | | | | | | | |
| B0111000 | M3 | AIGUA | 0,200 | x | 1,32000 = | 0,26400 | |
| B0310020 | T | SORRA DE PEDRERA PER A MORTERS | 1,530 | x | 15,87000 = | 24,28110 | |
| B0512401 | T | CIMENT PÒRTLAND AMB FILLER CALCARI CEM II/B-L 32,5 R SEGONS UNE-EN 197-1, EN SACS | 0,200 | x | 90,99000 = | 18,19800 | |
| B0532310 | KG | CALÇ AÈRIA CL 90, EN SACS | 400,000 | x | 0,18000 = | 72,00000 | |
| | | | | | Subtotal... | 114,74310 | 114,74310 |
| | | | | | DESPESES AUXILIARS 1,00% | | 0,17882 |
| | | | | | COST DIRECTE | | 133,93441 |
| | | | | | **COST EXECUCIÓ MATERIAL** | | **133,93441** |
| D070T4D1 | M3 | MORTER MIXT DE CIMENT PÒRTLAND AMB FILLER CALCARI CEM II/B-L, CALÇ I SORRA DE PEDRA GRANÍTICA AMB 200 KG/M3 DE CIMENT, AMB UNA PROPORCIÓ EN VOLUM 1:2:10 I 2,5 N/MM2 DE RESISTÈNCIA A COMPRESSIÓ, ELABORAT A L'OBRA AMB FORMIGONERA DE 165 L | **Rend.: 1,000** | | | | 138,45 € |
| | | | Unitats | | Preu € | Parcial | Import |
| Mà d'obra: | | | | | | | |
| A0150000 | H | MANOBRE ESPECIALISTA | 1,050 | /R x | 17,03000 = | 17,88150 | |
| | | | | | Subtotal... | 17,88150 | 17,88150 |
| Maquinària: | | | | | | | |
| C1705600 | H | FORMIGONERA DE 165 L | 0,725 | /R x | 1,56000 = | 1,13100 | |
| | | | | | Subtotal... | 1,13100 | 1,13100 |
| Materials: | | | | | | | |
| B0111000 | M3 | AIGUA | 0,200 | x | 1,32000 = | 0,26400 | |
| B0312020 | T | SORRA DE PEDRERA DE PEDRA GRANÍTICA PER A MORTERS | 1,530 | x | 18,94000 = | 28,97820 | |
| B0512401 | T | CIMENT PÒRTLAND AMB FILLER CALCARI CEM II/B-L 32,5 R SEGONS UNE-EN 197-1, EN SACS | 0,200 | x | 90,99000 = | 18,19800 | |

# JUSTIFICACIÓ DE PREUS

Data: 24/10/17



ELEMENTS COMPOSTOS

| CODI | UA | DESCRIPCIÓ | | | | | PREU |
|---|---|---|---|---|---|---|---|
| B0532310 | KG | CALÇ AÈRIA CL 90, EN SACS | 400,000 | x | 0,18000 = | 72,00000 | |
| | | | | | Subtotal... | 119,44020 | 119,44020 |
| | | | | | COST DIRECTE | | 138,45270 |
| | | | | | **COST EXECUCIÓ MATERIAL** | | **138,45270** |
| D0714731 | m3 | Morter de ciment amb ciment pòrtland amb filler calcari CEM II/B-L i sorra, amb additiu inclusor aire/plastificant i 300 kg/m3 de ciment, amb una proporció en volum 1:5 i 7,5 N/mm2 de resistència a compressió, elaborat a l'obra | **Rend.: 1,000** | | | | **71,54 €** |
| | | | Unitats | | Preu € | Parcial | Import |
| Mà d'obra: | | | | | | | |
| A0150000 | H | MANOBRE ESPECIALISTA | 1,000 | /R x | 17,03000 = | 17,03000 | |
| | | | | | Subtotal... | 17,03000 | 17,03000 |
| Maquinària: | | | | | | | |
| C1705600 | H | FORMIGONERA DE 165 L | 0,700 | /R x | 1,56000 = | 1,09200 | |
| | | | | | Subtotal... | 1,09200 | 1,09200 |
| Materials: | | | | | | | |
| B0111000 | M3 | AIGUA | 0,200 | x | 1,32000 = | 0,26400 | |
| B0310020 | T | SORRA DE PEDRERA PER A MORTERS | 1,580 | x | 15,87000 = | 25,07460 | |
| B0512401 | T | CIMENT PÒRTLAND AMB FILLER CALCARI CEM II/B-L 32,5 R SEGONS UNE-EN 197-1, EN SACS | 0,300 | x | 90,99000 = | 27,29700 | |
| B081C010 | KG | ADDITIU INCLUSOR AIRE/PLASTIFICANT PER A MORTER, SEGONS LA NORMA UNE-EN 934-3 | 0,600 | x | 1,02000 = | 0,61200 | |
| | | | | | Subtotal... | 53,24760 | 53,24760 |
| | | | | | DESPESES AUXILIARS 1,00% | | 0,17030 |
| | | | | | COST DIRECTE | | 71,53990 |
| | | | | | **COST EXECUCIÓ MATERIAL** | | **71,53990** |
| D0718641 | M3 | MORTER DE CIMENT AMB CIMENT PÒRTLAND CEM I I SORRA, AMB ADDITIU INCLUSOR AIRE/PLASTIFICANT I 250 KG/M3 DE CIMENT, AMB UNA PROPORCIÓ EN VOLUM 1:6 I 5 N/MM2 DE RESISTÈNCIA A COMPRESSIÓ, ELABORAT A L'OBRA | **Rend.: 1,000** | | | | **68,41 €** |
| | | | Unitats | | Preu € | Parcial | Import |
| Mà d'obra: | | | | | | | |
| A0150000 | H | MANOBRE ESPECIALISTA | 1,000 | /R x | 17,03000 = | 17,03000 | |
| | | | | | Subtotal... | 17,03000 | 17,03000 |
| Maquinària: | | | | | | | |

# JUSTIFICACIÓ DE PREUS

Data: 24/10/17



ELEMENTS COMPOSTOS

| CODI | UA | DESCRIPCIÓ | | | | | PREU |
|---|---|---|---|---|---|---|---|
| C1705600 | H | FORMIGONERA DE 165 L | 0,700 /R | x | 1,56000 = | 1,09200 | |
| | | | | | Subtotal... | 1,09200 | 1,09200 |
| Materials: | | | | | | | |
| B0111000 | M3 | AIGUA | 0,200 | x | 1,32000 = | 0,26400 | |
| B0310020 | T | SORRA DE PEDRERA PER A MORTERS | 1,630 | x | 15,87000 = | 25,86810 | |
| B0511401 | T | CIMENT PÒRTLAND CEM I 32,5 R SEGONS UNE-EN 197-1, EN SACS | 0,250 | x | 93,91000 = | 23,47750 | |
| B081C010 | KG | ADDITIU INCLUSOR AIRE/PLASTIFICANT PER A MORTER, SEGONS LA NORMA UNE-EN 934-3 | 0,500 | x | 1,02000 = | 0,51000 | |
| | | | | | Subtotal... | 50,11960 | 50,11960 |
| | | | | | DESPESES AUXILIARS 1,00% | | 0,17030 |
| | | | | | COST DIRECTE | | 68,41190 |
| | | | | | **COST EXECUCIÓ MATERIAL** | | **68,41190** |

# JUSTIFICACIÓ DE PREUS

Data: 24/10/17



PARTIDES D'OBRA

| NÚM | CODI | UA | DESCRIPCIÓ | | PREU |
|---|---|---|---|---|---|
| P- 1 | 080101 | pa | Partida alçada per justificar segons preus ITEC 2017 de reparació de murs perimetrals existents en les zones on s'ha extret la tanca metàl·lica existent amb morter de reparació. | **Rend.: 1,000** | **1.245,25 €** |
| P- 2 | 080102 | ml | Subministre i instal·lació de coronament de paret de 33 a 47 cm d'amplada i fins a 5cm de gruix, amb pedra artificial de morter de ciment blanc, sortida de motlle, amb trencaaigües als dos cantells, col·locada amb morter mixt 1:0,5:4. Tasca executada per la brigada municipal. | **Rend.: 1,000** | **0,00 €** |
| P- 3 | 080103 | m2 | Arrebossat a bona vista sobre parament vertical exterior, a 3,00 m d'alçària, com a màxim, amb morter de ciment per a ús corrent (GP), de designació CSIV-W0, segons UNE-EN 998-1, remolinat, inclòs pont d'unió i preparació de superfície (rascat, etc) si la DF ho indica. Tasca executada per la brigada municipal. | **Rend.: 1,000** | **0,00 €** |
| P- 4 | 080105 | m2 | Pintat de mur existent (sobre arrebossat) amb pintura transpirable per a exterior (2 capes). Caldrà presentar fitxa tècnica a la DF abans d'iniciar les feines. Tasca executada per la brigada municipal. | **Rend.: 1,000** | **0,00 €** |
| P- 5 | 080201 | ml | Subministrament i col·locació de barana metàl·lica d'alçada 900mm respecte el punt d'ancoratge (característiques concretes veure documentació gràfica de projecte) ancorada a mur existent mitjançant pletines d'ancoratge amb 4 tacs químics per suport, per a zones de caiguda >1,5m. | **Rend.: 0,659** | **68,58 €** |

| | | | | Unitats | | Preu € | Parcial | Import |
|---|---|---|---|---|---|---|---|---|
| | Mà d'obra: | | | | | | | |
| | A012F000 | H | OFICIAL 1A MANYÀ | 0,400 | /R x | 20,01000 = | 12,14568 | |
| | A013F000 | H | AJUDANT MANYÀ | 0,200 | /R x | 17,55000 = | 5,32625 | |
| | A0140000 | H | MANOBRE | 0,200 | /R x | 16,45000 = | 4,99241 | |
| | | | | | | Subtotal... | 22,46434 | 22,46434 |
| | Materials: | | | | | | | |
| | B0710180 | t | Morter per a ram de paleta, classe m 7,5 (7,5 n/mm2), en sacs, de designació (g) segons norma une-en 998-2 | 0,010 | x | 33,14000 = | 0,33140 | |
| | BB121AAP | u | Barana alçada 1,1m segons documentació gràfica de projecte | 1,000 | x | 45,78000 = | 45,78000 | |
| | | | | | | Subtotal... | 46,11140 | 46,11140 |
| | | | | | | COST DIRECTE | | 68,57574 |
| | | | | | | GASTOS INDIRECTOS | 0,00% | |

# JUSTIFICACIÓ DE PREUS

Data: 24/10/17



PARTIDES D'OBRA

| NÚM | CODI | UA | DESCRIPCIÓ | | PREU |
|---|---|---|---|---|---|
| | | | | **COST EXECUCIÓ MATERIAL** | **68,57574** |
| P- 6 | 11.1 | PA | Partida alçada per justificar segons l'Estudi de gestió de Residus de projecte i ell pla de gestió de residus elaborat pel Contractista. En aquesta partida es consideren inclosos els residus no inclosos en partides singulars dedicades a la pròpia gestió de residus o dins de descripcions de partides més àmplies. | **Rend.: 1,000** | **2.345,00 €** |
| P- 7 | 11.3 | pa | Partida alçada per justificar amb preus unitaris i descomposats ITEC en vigència en concepte d'imprevistos durant el transcurs de l'execució de l'obra. | **Rend.: 1,000** | **15.000,00 €** |
| P- 8 | 11.4 | pa | Desplaçament de torres d'il·luminació a nova ubicació incloses feines de obra civil, cablejat i dispositius de control. Partida acabada(feina executada per la brigada municipal no valorada en aquest pressupost). | **Rend.: 1,000** | **0,00 €** |
| P- 9 | A01 | ml | Desmuntatge tanca metàl·lica existent amb mitjans mecànics i manuals i reparació de buits produits per la retirada dels ancoratges de la tanca, inclòs transport a abocador i taxes. Tasca que executarà la brigada municipal. | **Rend.: 1,000** | **0,00 €** |
| P- 10 | A04 | m3 | Demolició de mur de formigó armat o en massa amb mitjans mecànics i manuals. Inclosa reparació d'armat existent i remat amb formigó (encofrat si calgués) per a preparació per a nou paviment de formigó. Inclosos elements singulars (tobogan, jardineres de formigó, etc). Mitjans mecànics i manuals. Inclosa càrrega a camió. Es consideren alçades mitjanes en l'apartat d'amidaments. | **Rend.: 1,312** | **97,44 €** |

| | | | | Unitats | | Preu € | Parcial | Import |
|---|---|---|---|---|---|---|---|---|
| | Mà d'obra: | | | | | | | |
| | A0121000 | H | OFICIAL 1A | 2,500 | /R x | 19,69000 = | 37,51905 | |
| | A0150000 | H | MANOBRE ESPECIALISTA | 0,530 | /R x | 17,03000 = | 6,87950 | |
| | | | | | | Subtotal... | 44,39855 | 44,39855 |
| | Maquinària: | | | | | | | |
| | C1101200 | H | COMPRESSOR AMB DOS MARTELLS PNEUMÀTICS | 0,450 | /R x | 14,23000 = | 4,88072 | |
| | C1311430 | H | PALA CARREGADORA SOBRE PNEUMÀTICS DE 8 A 14 T | 0,090 | /R x | 62,58000 = | 4,29284 | |
| | C1313330 | H | RETROEXCAVADORA SOBRE PNEUMÀTICS DE 8 A 10 T | 1,245 | /R x | 44,04000 = | 41,79101 | |
| | C200S000 | H | EQUIP I ELEMENTS AUXILIARS PER A TALL OXIACETILÈNIC | 0,400 | /R x | 6,82000 = | 2,07927 | |

# JUSTIFICACIÓ DE PREUS

Data: 24/10/17



PARTIDES D'OBRA

| NÚM | CODI | UA | DESCRIPCIÓ | | | | | PREU |
|---|---|---|---|---|---|---|---|---|
| | | | | | Subtotal... | 53,04384 | 53,04384 | |
| | | | | | COST DIRECTE | | | 97,44239 |
| | | | | | GASTOS INDIRECTOS | 0,00% | | |
| | | | | | **COST EXECUCIÓ MATERIAL** | | | **97,44239** |
| P- 11 | A05 | m3 | Demolició de mur d'obra de fàbrica amb mitjans mecànics i manuals. Inclosa càrrega a camió. Es consideren alçades mitjanes en l'apartat d'amidaments. | **Rend.: 2,190** | | | | **40,13 €** |
| | | | | Unitats | Preu € | | Parcial | Import |
| | Mà d'obra: | | | | | | | |
| | A0121000 | H | OFICIAL 1A | 1,250 /R | x 19,69000 | = | 11,23858 | |
| | A0150000 | H | MANOBRE ESPECIALISTA | 0,888 /R | x 17,03000 | = | 6,90532 | |
| | | | | | Subtotal... | | 18,14390 | 18,14390 |
| | Maquinària: | | | | | | | |
| | C1101200 | H | COMPRESSOR AMB DOS MARTELLS PNEUMÀTICS | 0,350 /R | x 14,23000 | = | 2,27420 | |
| | C1313330 | H | RETROEXCAVADORA SOBRE PNEUMÀTICS DE 8 A 10 T | 0,980 /R | x 44,04000 | = | 19,70740 | |
| | | | | | Subtotal... | | 21,98160 | 21,98160 |
| | | | | | COST DIRECTE | | | 40,12550 |
| | | | | | GASTOS INDIRECTOS | 0,00% | | |
| | | | | | **COST EXECUCIÓ MATERIAL** | | | **40,12550** |
| P- 12 | A06 | ut | Retirada element mobiliari urbà (banc, paperera, etc) per aplec en zona municipal. Es considerarà preu mitjà per a diferents tipologies de mobiliari. Inclòs transport a zona municipal <5 km. Tasca que executarà la brigada municipal. | **Rend.: 1,000** | | | | **0,00 €** |
| P- 13 | A08 | m2 | Retirada de xarxa parapilotes i xarxa metàl·lica existent amb tall de suports arran de paviment existent amb mitjans mecànics i manuals. Inclòs transport a abocador i taxes segons normativa vigent. Tasca que executarà la brigada municipal. | **Rend.: 1,000** | | | | **0,00 €** |
| P- 14 | A09 | ml | Retirada barana metàl·lica camp de futbol amb mitjans mecànics i manuals (inclòs sòcol de fusta) inclòs transport a abocador i taxes segons normativa vigent. Tasca que executarà la brigada municipal. | **Rend.: 1,000** | | | | **0,00 €** |

# JUSTIFICACIÓ DE PREUS

Data: 24/10/17



PARTIDES D'OBRA

| NÚM | CODI | UA | DESCRIPCIÓ | | | | | PREU |
|---|---|---|---|---|---|---|---|---|
| P- 15 | A10 | ml | Demolició de vorada jardinera existent amb mitjans mecànics i manuals. Inclosa part proporcional de fonamentació. Inclòs transport a abocador <20km i taxes segons normativa vigent. | **Rend.: 2,031** | | | | **9,25 €** |
| | | | | Unitats | | Preu € | Parcial | Import |
| | Mà d'obra: | | | | | | | |
| | A0140000 | H | MANOBRE | 0,070 | /R x | 16,45000 = | 0,56696 | |
| | | | | | | Subtotal... | 0,56696 | 0,56696 |
| | Maquinària: | | | | | | | |
| | C1101200 | H | COMPRESSOR AMB DOS MARTELLS PNEUMÀTICS | 0,090 | /R x | 14,23000 = | 0,63058 | |
| | C1103331 | H | RETROEXCAVADORA SOBRE PNEUMÀTICS DE 8 A 10 T, AMB MARTELL TRENCADOR | 0,052 | /R x | 61,11000 = | 1,56461 | |
| | C1501800 | H | CAMIÓ PER A TRANSPORT DE 12 T | 0,080 | /R x | 32,89000 = | 1,29552 | |
| | | | | | | Subtotal... | 3,49071 | 3,49071 |
| | Materials: | | | | | | | |
| | B2RA6580 | T | DEPOSICIÓ CONTROLADA A CENTRE DE RECICLATGE DE RESIDUS BARREJATS NO ESPECIALS AMB UNA DENSITAT 0,17 T/M3, PROCEDENTS DE CONSTRUCCIÓ O DEMOLICIÓ, AMB CODI 170904 SEGONS LA LLISTA EUROPEA DE RESIDUS (ORDEN MAM/304/2002) | 0,069 | x | 75,24000 = | 5,19156 | |
| | | | | | | Subtotal... | 5,19156 | 5,19156 |
| | | | | | | COST DIRECTE | | 9,24923 |
| | | | | | | GASTOS INDIRECTOS | 0,00% | |
| | | | | | | **COST EXECUCIÓ MATERIAL** | | **9,24923** |
| P- 16 | A11 | m3 | Demolició de paviment formigó existent (rampes i altres), amb mitjans mecànics i manuals, inclosa càrrega sobre camió. | **Rend.: 1,000** | | | | **37,87 €** |
| | | | | Unitats | | Preu € | Parcial | Import |
| | Mà d'obra: | | | | | | | |
| | A0150000 | H | MANOBRE ESPECIALISTA | 1,025 | /R x | 17,03000 = | 17,45575 | |
| | | | | | | Subtotal... | 17,45575 | 17,45575 |
| | Maquinària: | | | | | | | |
| | C1101200 | H | COMPRESSOR AMB DOS MARTELLS PNEUMÀTICS | 0,780 | /R x | 14,23000 = | 11,09940 | |
| | C1311120 | H | PALA CARREGADORA MITJANA SOBRE CADENES, DE 117 KW | 0,084 | /R x | 48,00000 = | 4,03200 | |
| | C1313330 | H | RETROEXCAVADORA SOBRE PNEUMÀTICS DE 8 A 10 T | 0,120 | /R x | 44,04000 = | 5,28480 | |
| | | | | | | Subtotal... | 20,41620 | 20,41620 |

PARTIDES D'OBRA

| NÚM | CODI | UA | DESCRIPCIÓ | | | | | PREU |
|---|---|---|---|---|---|---|---|---|
| | | | | | | COST DIRECTE | | 37,87195 |
| | | | | | | GASTOS INDIRECTOS 0,00% | | |
| | | | | | | **COST EXECUCIÓ MATERIAL** | | **37,87195** |
| P- 17 | A14 | m3 | demolició de fonamentació de murs d'obra de fàbrica o de formigó feta de formigó armat amb mitjans mecànics i manuals. Inclosa càrrega a camió. | **Rend.: 1,158** | | | | **67,77 €** |
| | | | | Unitats | | Preu € | Parcial | Import |
| | Mà d'obra: | | | | | | | |
| | A0121000 | H | OFICIAL 1A | 1,384 | /R x | 19,69000 = | 23,53278 | |
| | A0150000 | H | MANOBRE ESPECIALISTA | 0,650 | /R x | 17,03000 = | 9,55915 | |
| | | | | | | Subtotal... | 33,09193 | 33,09193 |
| | Maquinària: | | | | | | | |
| | C1101200 | H | COMPRESSOR AMB DOS MARTELLS PNEUMÀTICS | 0,250 | /R x | 14,23000 = | 3,07211 | |
| | C1311430 | H | PALA CARREGADORA SOBRE PNEUMÀTICS DE 8 A 14 T | 0,050 | /R x | 62,58000 = | 2,70207 | |
| | C1313330 | H | RETROEXCAVADORA SOBRE PNEUMÀTICS DE 8 A 10 T | 0,760 | /R x | 44,04000 = | 28,90363 | |
| | | | | | | Subtotal... | 34,67781 | 34,67781 |
| | | | | | | COST DIRECTE | | 67,76974 |
| | | | | | | GASTOS INDIRECTOS 0,00% | | |
| | | | | | | **COST EXECUCIÓ MATERIAL** | | **67,76974** |
| P- 18 | A15 | m3 | Transport de residus (inclosa runa i elements de demolició) a abocador, inclòs esponjament. TRANSPORT DE RESIDUS A INSTAL·LACIÓ AUTORITZADA DE GESTIÓ DE RESIDUS, AMB CAMIÓ DE 12 T I TEMPS D'ESPERA PER A LA CÀRREGA A MÀQUINA, AMB UN RECORREGUT DE MÉS DE 10 I FINS A 25 km | **Rend.: 0,833** | | | | **12,24 €** |
| | | | | Unitats | | Preu € | Parcial | Import |
| | Maquinària: | | | | | | | |
| | C1501800 | H | CAMIÓ PER A TRANSPORT DE 12 T | 0,310 | /R x | 32,89000 = | 12,23998 | |
| | | | | | | Subtotal... | 12,23998 | 12,23998 |
| | | | | | | COST DIRECTE | | 12,23998 |
| | | | | | | GASTOS INDIRECTOS 0,00% | | |

# JUSTIFICACIÓ DE PREUS

Data: 24/10/17



PARTIDES D'OBRA

| NÚM | CODI | UA | DESCRIPCIÓ | | | | | | PREU |
|---|---|---|---|---|---|---|---|---|---|
| | | | | | | | **COST EXECUCIÓ MATERIAL** | | **12,23998** |
| P- 19 | A16 | m3 | DEPOSICIÓ CONTROLADA A CENTRE DE RECICLATGE DE RESIDUS BARREJATS NO ESPECIALS AMB UNA DENSITAT DE FINS A 0,23 T/M3, PROCEDENTS DE CONSTRUCCIÓ O DEMOLICIÓ, AMB CODI 170904 SEGONS LA LLISTA EUROPEA DE RESIDUS (ORDEN MAM/304/2002) | **Rend.: 1,000** | | | | | **12,79 €** |
| | | | | Unitats | | Preu € | Parcial | | Import |
| | Materials: | | | | | | | | |
| | B2RA6580 | T | DEPOSICIÓ CONTROLADA A CENTRE DE RECICLATGE DE RESIDUS BARREJATS NO ESPECIALS AMB UNA DENSITAT 0,17 T/M3, PROCEDENTS DE CONSTRUCCIÓ O DEMOLICIÓ, AMB CODI 170904 SEGONS LA LLISTA EUROPEA DE RESIDUS (ORDEN MAM/304/2002) | 0,170 | x | 75,24000 = | 12,79080 | | |
| | | | | | | Subtotal... | 12,79080 | | 12,79080 |
| | | | | | | | COST DIRECTE | | 12,79080 |
| | | | | | | | GASTOS INDIRECTOS | 0,00% | |
| | | | | | | | **COST EXECUCIÓ MATERIAL** | | **12,79080** |
| P- 20 | A17 | ml | tall de paviment de formigó existent per a col·locació de canal i/o tub de sanejament | **Rend.: 1,479** | | | | | **4,25 €** |
| | | | | Unitats | | Preu € | Parcial | | Import |
| | Mà d'obra: | | | | | | | | |
| | A0121000 | H | OFICIAL 1A | 0,080 | /R x | 19,69000 = | 1,06504 | | |
| | A0150000 | H | MANOBRE ESPECIALISTA | 0,050 | /R x | 17,03000 = | 0,57573 | | |
| | | | | | | Subtotal... | 1,64077 | | 1,64077 |
| | Maquinària: | | | | | | | | |
| | C390843 | ut | eines manuals de tall, càrrega i moviment de terres | 0,080 | /R x | 48,25000 = | 2,60987 | | |
| | | | | | | Subtotal... | 2,60987 | | 2,60987 |
| | | | | | | | COST DIRECTE | | 4,25064 |
| | | | | | | | GASTOS INDIRECTOS | 0,00% | |
| | | | | | | | **COST EXECUCIÓ MATERIAL** | | **4,25064** |

# JUSTIFICACIÓ DE PREUS

Data: 24/10/17



PARTIDES D'OBRA

| NÚM | CODI | UA | DESCRIPCIÓ | | | | | PREU |
|---|---|---|---|---|---|---|---|---|
| P- 21 | A19 | ut | Retirada cistelles de bàsquet antivandàliques i transport a abocador autoritzat o previsió d'aprofitament per part de l'Ajuntament. Inclòs repicat fonament fins a profunditat de 0,2m respecte cota de paviment actual. Transport de runa a abocador autoritzat. Tasca que executarà la brigada municipal. | **Rend.: 1,000** | | | | 0,00 € |
| P- 22 | A20 | m2 | Demolició de paviment de formigó, de fins a 20 cm de gruix i fins a 20 m d'amplària amb retroexcavadora amb martell trencador i càrrega sobre camió | **Rend.: 0,735** | | | | 9,50 € |
| | | | | Unitats | | Preu € | Parcial | Import |
| | Mà d'obra: | | | | | | | |
| | A0150000 | H | MANOBRE ESPECIALISTA | 0,080 | /R x | 17,03000 = | 1,85361 | |
| | | | | | | Subtotal... | 1,85361 | 1,85361 |
| | Maquinària: | | | | | | | |
| | C1101200 | H | COMPRESSOR AMB DOS MARTELLS PNEUMÀTICS | 0,240 | /R x | 14,23000 = | 4,64653 | |
| | C1313330 | H | RETROEXCAVADORA SOBRE PNEUMÀTICS DE 8 A 10 T | 0,050 | /R x | 44,04000 = | 2,99592 | |
| | | | | | | Subtotal... | 7,64245 | 7,64245 |
| | | | | | | COST DIRECTE | | 9,49606 |
| | | | | | | GASTOS INDIRECTOS 0,00% | | |
| | | | | | | **COST EXECUCIÓ MATERIAL** | | **9,49606** |
| P- 23 | B01 | m3 | Excavació de terreny existent (barreja de terra vegetal i inerta) amb mitjans mecànics (segons indicacions de l'estudi geotècnic d'aquest projecte) inclosa càrrega sobre camió. Inclòs compactat de la superfície resultant en el cas que la DF ho indiqui, segons el criteri del 95% del PM. | **Rend.: 1,731** | | | | 10,80 € |
| | | | | Unitats | | Preu € | Parcial | Import |
| | Mà d'obra: | | | | | | | |
| | A0140000 | H | MANOBRE | 0,140 | /R x | 16,45000 = | 1,33044 | |
| | | | | | | Subtotal... | 1,33044 | 1,33044 |
| | Maquinària: | | | | | | | |
| | C1103331 | H | RETROEXCAVADORA SOBRE PNEUMÀTICS DE 8 A 10 T, AMB MARTELL TRENCADOR | 0,200 | /R x | 61,11000 = | 7,06066 | |
| | C1311440 | H | PALA CARREGADORA SOBRE PNEUMÀTICS DE 15 A 20 T | 0,055 | /R x | 75,91000 = | 2,41193 | |
| | | | | | | Subtotal... | 9,47259 | 9,47259 |
| | | | | | | COST DIRECTE | | 10,80303 |
| | | | | | | GASTOS INDIRECTOS 0,00% | | |

# JUSTIFICACIÓ DE PREUS

Data: 24/10/17



PARTIDES D'OBRA

| NÚM | CODI | UA | DESCRIPCIÓ | | | | | PREU |
|---|---|---|---|---|---|---|---|---|
| | | | | | | **COST EXECUCIÓ MATERIAL** | | **10,80303** |
| P- 24 | B02 | m3 | Terraplenat amb terreny ADEQUAT de préstec amb mitjans mecànics i manuals, estesa i compactat al 98% del PM. per tongades <25cm de gruix. Acabat a cota definida en documentació gràfica o segons indicacions de DF en obra. | | **Rend.: 2,470** | | | **12,20 €** |
| | | | | Unitats | | Preu € | Parcial | Import |
| | Mà d'obra: | | | | | | | |
| | A012N000 | H | OFICIAL 1A D'OBRA PÚBLICA | 0,150 | /R x | 19,69000 = | 1,19575 | |
| | | | | | | Subtotal... | 1,19575 | 1,19575 |
| | Maquinària: | | | | | | | |
| | C1311440 | H | PALA CARREGADORA SOBRE PNEUMÀTICS DE 15 A 20 T | 0,034 | /R x | 75,91000 = | 1,04491 | |
| | C1313330 | H | RETROEXCAVADORA SOBRE PNEUMÀTICS DE 8 A 10 T | 0,120 | /R x | 44,04000 = | 2,13960 | |
| | C13350C0 | H | CORRÓ VIBRATORI AUTOPROPULSAT, DE 12 A 14 T | 0,092 | /R x | 58,31000 = | 2,17187 | |
| | C133A0K0 | H | SAFATA VIBRANT AMB PLACA DE 60 CM | 0,200 | /R x | 6,20000 = | 0,50202 | |
| | | | | | | Subtotal... | 5,85840 | 5,85840 |
| | Materials: | | | | | | | |
| | B03D5000 | M3 | TERRA ADEQUADA | 1,050 | x | 4,90000 = | 5,14500 | |
| | | | | | | Subtotal... | 5,14500 | 5,14500 |
| | | | | | | COST DIRECTE | | 12,19915 |
| | | | | | | GASTOS INDIRECTOS 0,00% | | |
| | | | | | | **COST EXECUCIÓ MATERIAL** | | **12,19915** |
| P- 25 | B03 | m3 | Subministrament de base de tot-u artificial procedent de granulats reciclats de formigó, amb estesa i piconatge del material al 98% del PM. | | **Rend.: 2,055** | | | **24,58 €** |
| | | | | Unitats | | Preu € | Parcial | Import |
| | Mà d'obra: | | | | | | | |
| | A0140000 | H | MANOBRE | 0,120 | /R x | 16,45000 = | 0,96058 | |
| | | | | | | Subtotal... | 0,96058 | 0,96058 |
| | Maquinària: | | | | | | | |
| | C1315010 | H | RETROEXCAVADORA PETITA | 0,150 | /R x | 36,22000 = | 2,64380 | |
| | C13350C0 | H | CORRÓ VIBRATORI AUTOPROPULSAT, DE 12 A 14 T | 0,080 | /R x | 58,31000 = | 2,26998 | |
| | C133A0K0 | H | SAFATA VIBRANT AMB PLACA DE 60 CM | 0,210 | /R x | 6,20000 = | 0,63358 | |
| | C1502E00 | H | CAMIÓ CISTERNA DE 8 M3 | 0,035 | /R x | 36,39000 = | 0,61978 | |
| | | | | | | Subtotal... | 6,16714 | 6,16714 |

# JUSTIFICACIÓ DE PREUS

Data: 24/10/17



PARTIDES D'OBRA

| NÚM | CODI | UA | DESCRIPCIÓ | | | | | PREU |
|---|---|---|---|---|---|---|---|---|
| | Materials: | | | | | | | |
| | B0111000 | M3 | AIGUA | 0,050 | x | 1,32000 = | 0,06600 | |
| | B0372000 | M3 | TOT-U ARTIFICIAL SUBMINISTRAT A OBRA | 1,150 | x | 15,12000 = | 17,38800 | |
| | | | | | | Subtotal... | 17,45400 | 17,45400 |
| | | | | | | COST DIRECTE | | 24,58172 |
| | | | | | | GASTOS INDIRECTOS 0,00% | | |
| | | | | | | **COST EXECUCIÓ MATERIAL** | | **24,58172** |
| P- 26 | B04 | m3 | Excavació de rasa de fins a 1 m d'amplària i fins a 2 m de fondària, en terreny compacte, amb retroexcavadora mitjana (i altra maquinària necessària segons estudi geotècnic d'aquest projecte executiu) i amb les terres carregades a camió. Inclòs repàs i piconatge fons i laterals de rasa. Mitjans manuals i mecànics. | **Rend.: 1,506** | | | | **9,65 €** |
| | | | | Unitats | | Preu € | Parcial | Import |
| | Mà d'obra: | | | | | | | |
| | A0121000 | H | OFICIAL 1A | 0,090 | /R x | 19,69000 = | 1,17669 | |
| | A0140000 | H | MANOBRE | 0,120 | /R x | 16,45000 = | 1,31076 | |
| | | | | | | Subtotal... | 2,48745 | 2,48745 |
| | Maquinària: | | | | | | | |
| | C1315010 | H | RETROEXCAVADORA PETITA | 0,255 | /R x | 36,22000 = | 6,13287 | |
| | C133A0K0 | H | SAFATA VIBRANT AMB PLACA DE 60 CM | 0,250 | /R x | 6,20000 = | 1,02922 | |
| | | | | | | Subtotal... | 7,16209 | 7,16209 |
| | | | | | | COST DIRECTE | | 9,64954 |
| | | | | | | GASTOS INDIRECTOS 0,00% | | |
| | | | | | | **COST EXECUCIÓ MATERIAL** | | **9,64954** |
| P- 27 | B06 | m3 | Rebliment i piconatge de rasa d'amplària més de 0,6 i fins a 1,5 m, amb material seleccionat de la pròpia excavació, en tongades de gruix de fins a 25 cm, utilitzant safata vibrant o element mecànic adequat, amb compactació del 98 % PM | **Rend.: 1,542** | | | | **15,24 €** |
| | | | | Unitats | | Preu € | Parcial | Import |
| | Mà d'obra: | | | | | | | |
| | A0121000 | H | OFICIAL 1A | 0,260 | /R x | 19,69000 = | 3,31997 | |
| | A0140000 | H | MANOBRE | 0,350 | /R x | 16,45000 = | 3,73379 | |
| | | | | | | Subtotal... | 7,05376 | 7,05376 |
| | Maquinària: | | | | | | | |

# JUSTIFICACIÓ DE PREUS

Data: 24/10/17



PARTIDES D'OBRA

| NÚM | CODI | UA | DESCRIPCIÓ | | | | | PREU |
|---|---|---|---|---|---|---|---|---|
| | C1315010 | H | RETROEXCAVADORA PETITA | 0,280 /R x | 36,22000 = | 6,57691 | | |
| | C133A0K0 | H | SAFATA VIBRANT AMB PLACA DE 60 CM | 0,400 /R x | 6,20000 = | 1,60830 | | |
| | | | | | Subtotal... | 8,18521 | 8,18521 | |
| | | | | | COST DIRECTE | | | 15,23897 |
| | | | | | GASTOS INDIRECTOS 0,00% | | | |
| | | | | | **COST EXECUCIÓ MATERIAL** | | | **15,23897** |
| P- 28 | B07 | m3 | Subministrament i col·locació de sauló per a rases de sanejament, amb mitjans mecànics i manuals. | **Rend.: 2,625** | | | | **38,25 €** |
| | | | | Unitats | Preu € | Parcial | Import | |
| | Mà d'obra: | | | | | | | |
| | A012N000 | H | OFICIAL 1A D'OBRA PÚBLICA | 0,045 /R x | 19,69000 = | 0,33754 | | |
| | A0140000 | H | MANOBRE | 0,320 /R x | 16,45000 = | 2,00533 | | |
| | | | | | Subtotal... | 2,34287 | 2,34287 | |
| | Maquinària: | | | | | | | |
| | C1315010 | H | RETROEXCAVADORA PETITA | 0,260 /R x | 36,22000 = | 3,58750 | | |
| | | | | | Subtotal... | 3,58750 | 3,58750 | |
| | Materials: | | | | | | | |
| | B03D100X | M3 | SAULÓ SUBMINISTRAT A OBRA AMB TRANSPORT ADEQUAT A LA NATURALESA DE LA MATEIXA | 1,050 x | 30,78000 = | 32,31900 | | |
| | | | | | Subtotal... | 32,31900 | 32,31900 | |
| | | | | | COST DIRECTE | | | 38,24937 |
| | | | | | GASTOS INDIRECTOS 0,00% | | | |
| | | | | | **COST EXECUCIÓ MATERIAL** | | | **38,24937** |
| P- 29 | B08 | m3 | Subministrament i posada en obra de formigó HM20 per a massissat de tubs i rases de sanejament abocat des de cuba o dumper. | **Rend.: 1,558** | | | | **82,25 €** |
| | | | | Unitats | Preu € | Parcial | Import | |
| | Mà d'obra: | | | | | | | |
| | A012N000 | H | OFICIAL 1A D'OBRA PÚBLICA | 0,400 /R x | 19,69000 = | 5,05520 | | |
| | A0140000 | H | MANOBRE | 0,550 /R x | 16,45000 = | 5,80712 | | |
| | | | | | Subtotal... | 10,86232 | 10,86232 | |
| | Maquinària: | | | | | | | |
| | C1315010 | H | RETROEXCAVADORA PETITA | 0,250 /R x | 36,22000 = | 5,81194 | | |
| | | | | | Subtotal... | 5,81194 | 5,81194 | |
| | Materials: | | | | | | | |

# JUSTIFICACIÓ DE PREUS

Data: 24/10/17



PARTIDES D'OBRA

| NÚM | CODI | UA | DESCRIPCIÓ | | | | | PREU |
|---|---|---|---|---|---|---|---|---|
| | B064300B | M3 | FORMIGÓ HM-20/B/20/I DE CONSISTÈNCIA TOVA, GRANDÀRIA MÀXIMA DEL GRANULAT 20 MM, AMB >= 200 KG/M3 DE CIMENT, APTE PER A CLASSE D'EXPOSICIÓ I | 1,050 | x 62,45000 = | 65,57250 | | |
| | | | | | Subtotal... | 65,57250 | 65,57250 | |
| | | | | | COST DIRECTE | | 82,24676 | |
| | | | | | GASTOS INDIRECTOS 0,00% | | | |
| | | | | | **COST EXECUCIÓ MATERIAL** | | **82,24676** | |

| | | | | | | | | |
|---|---|---|---|---|---|---|---|---|
| P- 30 | B11 | m3 | Transport de terres sobrants a abocador <20km amb camió adequat a la circulació del municpi i de la zona de l'obra. | **Rend.: 0,848** | | | | **10,52 €** |
| | | | | Unitats | Preu € | Parcial | Import | |
| | Maquinària: | | | | | | | |
| | C1501900 | H | CAMIÓ PER A TRANSPORT DE 20 T | 0,190 /R | x 46,96000 = | 10,52170 | | |
| | | | | | Subtotal... | 10,52170 | 10,52170 | |
| | | | | | COST DIRECTE | | 10,52170 | |
| | | | | | GASTOS INDIRECTOS 0,00% | | | |
| | | | | | **COST EXECUCIÓ MATERIAL** | | **10,52170** | |

| | | | | | | | | |
|---|---|---|---|---|---|---|---|---|
| P- 31 | B12 | m3 | Deposició controlada de terres a abocador autoritzat segons normativa en vigència. | **Rend.: 1,000** | | | | **6,13 €** |
| | | | | Unitats | Preu € | Parcial | Import | |
| | Materials: | | | | | | | |
| | B2RA7LP0 | M3 | DEPOSICIÓ CONTROLADA A DIPÒSIT AUTORITZAT DE RESIDUS DE TERRA INERTS AMB UNA DENSITAT 1,6 T/M3, PROCEDENTS D'EXCAVACIÓ, AMB CODI 170504 SEGONS LA LLISTA EUROPEA DE RESIDUS (ORDEN MAM/304/2002) | 1,050 | x 5,84000 = | 6,13200 | | |
| | | | | | Subtotal... | 6,13200 | 6,13200 | |
| | | | | | COST DIRECTE | | 6,13200 | |
| | | | | | GASTOS INDIRECTOS 0,00% | | | |
| | | | | | **COST EXECUCIÓ MATERIAL** | | **6,13200** | |

# JUSTIFICACIÓ DE PREUS

Data: 24/10/17



PARTIDES D'OBRA

| NÚM | CODI | UA | DESCRIPCIÓ | | | | | PREU |
|---|---|---|---|---|---|---|---|---|
| P- 32 | E01 | m2 | Metres quadrats per justificar de reparació de paviment de formigó existent. Inclou tall amb disc de la zona defectuosa, repicat de zona defectuosa, sanejat de la zona enderrocada, inserit de d'armat metàl·lic de connexió de diàmetre 10mm b500s quantia 5 kg/m2, formigonat de la zona defectuosa conservant acabat i planimetria del paviment confrontant. | **Rend.: 1,174** | | | | **41,03 €** |
| | | | | Unitats | | Preu € | Parcial | Import |
| | Mà d'obra: | | | | | | | |
| | A0122000 | H | OFICIAL 1A PALETA | 0,250 | /R x | 19,69000 = | 4,19293 | |
| | A0150000 | H | MANOBRE ESPECIALISTA | 0,250 | /R x | 17,03000 = | 3,62649 | |
| | | | | | | Subtotal... | 7,81942 | 7,81942 |
| | Maquinària: | | | | | | | |
| | C1313330 | H | RETROEXCAVADORA SOBRE PNEUMÀTICS DE 8 A 10 T | 0,100 | /R x | 44,04000 = | 3,75128 | |
| | C1315010 | H | RETROEXCAVADORA PETITA | 0,380 | /R x | 36,22000 = | 11,72368 | |
| | C1501800 | H | CAMIÓ PER A TRANSPORT DE 12 T | 0,080 | /R x | 32,89000 = | 2,24123 | |
| | | | | | | Subtotal... | 17,71619 | 17,71619 |
| | Materials: | | | | | | | |
| | B065960B | M3 | FORMIGÓ HA-25/B/20/IIA DE CONSISTÈNCIA TOVA, GRANDÀRIA MÀXIMA DEL GRANULAT 20 MM, AMB >= 275 KG/M3 DE CIMENT, APTE PER A CLASSE D'EXPOSICIÓ IIA | 0,120 | x | 56,82000 = | 6,81840 | |
| | B0B2A000 | KG | ACER EN BARRES CORRUGADES B500S DE LÍMIT ELÀSTIC >= 500 N/MM2 | 5,100 | x | 0,52000 = | 2,65200 | |
| | B2RA6580 | T | DEPOSICIÓ CONTROLADA A CENTRE DE RECICLATGE DE RESIDUS BARREJATS NO ESPECIALS AMB UNA DENSITAT 0,17 T/M3, PROCEDENTS DE CONSTRUCCIÓ O DEMOLICIÓ, AMB CODI 170904 SEGONS LA LLISTA EUROPEA DE RESIDUS (ORDEN MAM/304/2002) | 0,080 | x | 75,24000 = | 6,01920 | |
| | | | | | | Subtotal... | 15,48960 | 15,48960 |
| | | | | | | COST DIRECTE | | 41,02521 |
| | | | | | | GASTOS INDIRECTOS 0,00% | | |
| | | | | | | **COST EXECUCIÓ MATERIAL** | | **41,02521** |
| P- 33 | E02 | m2 | Paviment de formigó HA-25/P/20/IIa estesa i vibratge mecànic, malla electrosoldada d'acer B500T 20x20x8mm, amb acabat remolinat mecànic i part proporcional de junts de dilatació i retracció col·locat sobre paviment de formigó existent en zona annexa a la pista poliesportiva existent. Gruix variable de 10 a 15 cm. Inclosa rampa de transició entre nou paviment i panot existent. | **Rend.: 1,301** | | | | **25,94 €** |
| | | | | Unitats | | Preu € | Parcial | Import |

# JUSTIFICACIÓ DE PREUS

Data: 24/10/17



PARTIDES D'OBRA

| NÚM | CODI | UA | DESCRIPCIÓ | | | | | PREU |
|---|---|---|---|---|---|---|---|---|
| | Mà d'obra: | | | | | | | |
| | A0122000 | H | OFICIAL 1A PALETA | 0,170 | /R x | 19,69000 = | 2,57287 | |
| | A0140000 | H | MANOBRE | 0,320 | /R x | 16,45000 = | 4,04612 | |
| | | | | | | Subtotal... | 6,61899 | 6,61899 |
| | Maquinària: | | | | | | | |
| | C1315010 | H | RETROEXCAVADORA PETITA | 0,150 | /R x | 36,22000 = | 4,17602 | |
| | C145460 | H | dumper obra | 0,050 | /R x | 35,20000 = | 1,35281 | |
| | | | | | | Subtotal... | 5,52883 | 5,52883 |
| | Materials: | | | | | | | |
| | B065960C | M3 | FORMIGÓ HA-25/P/20/IIA DE CONSISTÈNCIA PLÀSTICA, GRANDÀRIA MÀXIMA DEL GRANULAT 20 MM, AMB >= 275 KG/M3 DE CIMENT, APTE PER A CLASSE D'EXPOSICIÓ IIA | 0,180 | x | 58,25000 = | 10,48500 | |
| | B0B34256 | M2 | MALLA ELECTROSOLDADA DE BARRES CORRUGADES D'ACER ME 20X20 CM D:8-8 MM 6X2,2 M B500SD UNE-EN 10080 | 1,100 | x | 3,01000 = | 3,31100 | |
| | | | | | | Subtotal... | 13,79600 | 13,79600 |
| | | | | | | COST DIRECTE | | 25,94382 |
| | | | | | | GASTOS INDIRECTOS 0,00% | | |
| | | | | | | **COST EXECUCIÓ MATERIAL** | | **25,94382** |

P- 34 E03 m2 Paviment de formigó HA-25/P/20/IIa estesa i vibratge mecànic, malla electrosoldada d'acer B500T 20x20x8mm de D, amb acabat remolinat mecànic i part proporcional de junts de dilatació i retracció Gruix 15 cm. **Rend.: 1,708** **22,05 €**

| | | | | Unitats | | Preu € | Parcial | Import |
|---|---|---|---|---|---|---|---|---|
| | Mà d'obra: | | | | | | | |
| | A0122000 | H | OFICIAL 1A PALETA | 0,150 | /R x | 19,69000 = | 1,72922 | |
| | A0140000 | H | MANOBRE | 0,300 | /R x | 16,45000 = | 2,88934 | |
| | | | | | | Subtotal... | 4,61856 | 4,61856 |
| | Maquinària: | | | | | | | |
| | C1315010 | H | RETROEXCAVADORA PETITA | 0,100 | /R x | 36,22000 = | 2,12061 | |
| | | | | | | Subtotal... | 2,12061 | 2,12061 |
| | Materials: | | | | | | | |
| | B065960C | M3 | FORMIGÓ HA-25/P/20/IIA DE CONSISTÈNCIA PLÀSTICA, GRANDÀRIA MÀXIMA DEL GRANULAT 20 MM, AMB >= 275 KG/M3 DE CIMENT, APTE PER A CLASSE D'EXPOSICIÓ IIA | 0,206 | x | 58,25000 = | 11,99950 | |
| | B0B34256 | M2 | MALLA ELECTROSOLDADA DE BARRES CORRUGADES D'ACER ME 20X20 CM D:8-8 MM 6X2,2 M B500SD UNE-EN 10080 | 1,100 | x | 3,01000 = | 3,31100 | |
| | | | | | | Subtotal... | 15,31050 | 15,31050 |

PARTIDES D'OBRA

| NÚM | CODI | UA | DESCRIPCIÓ | | | | | PREU |
|---|---|---|---|---|---|---|---|---|
| | | | | | | | | |
| | | | | COST DIRECTE | | | | 22,04967 |
| | | | | GASTOS INDIRECTOS | 0,00% | | | |
| | | | | **COST EXECUCIÓ MATERIAL** | | | | **22,04967** |
| P- 35 | E06 | ut | Subministrament i posada en obra d'escocell de 1,5x1,5m de forma quadrada, fabricat amb xapa d'acer de 8mm de gruix galvanitzada d'una alçada de 20cm. Inclosa part proporcional de potes d'ancoratge i formigó hm20. Partida totalment acabada. | **Rend.: 1,000** | | | | **371,36 €** |
| | | | | Unitats | | Preu € | Parcial | Import |
| | Mà d'obra: | | | | | | | |
| | A0121000 | H | OFICIAL 1A | 2,100 | /R x | 19,69000 = | 41,34900 | |
| | A0140000 | H | MANOBRE | 1,890 | /R x | 16,45000 = | 31,09050 | |
| | | | | | | Subtotal... | 72,43950 | 72,43950 |
| | Materials: | | | | | | | |
| | B06NN12C | M3 | FORMIGÓ D'ÚS NO ESTRUCTURAL DE RESISTÈNCIA A COMPRESSIÓ15 N/MM2, CONSISTÈNCIA PLÀSTICA I GRANDÀRIA MÀXIMA DEL GRANULAT 20 MM, HNE-15/P/20 | 0,300 | x | 50,29000 = | 15,08700 | |
| | B99ZT0S5 | M | LIMIT DE PAVIMENT AMB PLANXA D'ACER GALVANITZAT DE 10 MM DE GRUIX, I CANTELL ADEQUATS ALS CANVIS DE PAVIMENT, incloses potes d'ancoratge al formigó | 6,200 | x | 45,78000 = | 283,83600 | |
| | | | | | | Subtotal... | 298,92300 | 298,92300 |
| | | | | COST DIRECTE | | | | 371,36250 |
| | | | | GASTOS INDIRECTOS | 0,00% | | | |
| | | | | **COST EXECUCIÓ MATERIAL** | | | | **371,36250** |
| P- 36 | E07 | ut | Subministrament i posada en obra d'escocell de 1,0x1,0m de forma quadrada, fabricat amb xapa d'acer de 8mm de gruix galvanitzada d'una alçada de 20cm. Inclosa part proporcional de potes d'ancoratge, elements metàl·lics d'adaptació a escocell prefabricat existent i formigó hm20. | **Rend.: 1,000** | | | | **263,13 €** |
| | | | | Unitats | | Preu € | Parcial | Import |
| | Mà d'obra: | | | | | | | |
| | A0121000 | H | OFICIAL 1A | 1,800 | /R x | 19,69000 = | 35,44200 | |
| | A0140000 | H | MANOBRE | 1,650 | /R x | 16,45000 = | 27,14250 | |
| | | | | | | Subtotal... | 62,58450 | 62,58450 |
| | Materials: | | | | | | | |

# JUSTIFICACIÓ DE PREUS

Data: 24/10/17



PARTIDES D'OBRA

| NÚM | CODI | UA | DESCRIPCIÓ | | | | | PREU |
|---|---|---|---|---|---|---|---|---|
| | B06NN12C | M3 | FORMIGÓ D'ÚS NO ESTRUCTURAL DE RESISTÈNCIA A COMPRESSIÓ15 N/MM2, CONSISTÈNCIA PLÀSTICA I GRANDÀRIA MÀXIMA DEL GRANULAT 20 MM, HNE-15/P/20 | 0,210 | x 50,29000 = | 10,56090 | | |
| | B99ZT0S5 | M | LIMIT DE PAVIMENT AMB PLANXA D'ACER GALVANITZAT DE 10 MM DE GRUIX, I CANTELL ADEQUATS ALS CANVIS DE PAVIMENT, incloses potes d'ancoratge al formigó | 4,150 | x 45,78000 = | 189,98700 | | |
| | | | | | Subtotal... | 200,54790 | 200,54790 | |
| | | | | | COST DIRECTE | | 263,13240 | |
| | | | | | GASTOS INDIRECTOS 0,00% | | | |
| | | | | | **COST EXECUCIÓ MATERIAL** | | **263,13240** | |
| P- 37 | E08 | pa | Partida alçada per justificar d'adaptació de tots els elements existents a nova cota (arquetes, mobiliari urbà, embornals existents, etc.). Segons banc de preus ITEC en vigència, adaptació embornals, trobades i altres elements existents. | **Rend.: 1,000** | | | | **1.890,45 €** |
| P- 38 | E14 | ml | Adaptació de trobada entre el panot existent i el nou paviment de formigó. Execució de junta de dilatació si s'escau i adaptació de pendent, inclòs la possible reposició de 1 o 2 filades de panot per a fer l'acord de planimetria correcte | **Rend.: 0,723** | | | | **23,89 €** |
| | | | | Unitats | Preu € | Parcial | Import | |
| | Mà d'obra: | | | | | | | |
| | A0122000 | H | OFICIAL 1A PALETA | 0,200 /R | x 19,69000 = | 5,44675 | | |
| | A0132000 | H | AJUDANT PALETA | 0,250 /R | x 17,48000 = | 6,04426 | | |
| | | | | | Subtotal... | 11,49101 | 11,49101 | |
| | Maquinària: | | | | | | | |
| | C2001000 | H | MARTELL TRENCADOR MANUAL | 0,050 /R | x 3,17000 = | 0,21923 | | |
| | | | | | Subtotal... | 0,21923 | 0,21923 | |
| | Materials: | | | | | | | |
| | B0111000 | M3 | AIGUA | 0,001 | x 1,32000 = | 0,00132 | | |
| | B0512401 | T | CIMENT PÒRTLAND AMB FILLER CALCARI CEM II/B-L 32,5 R SEGONS UNE-EN 197-1, EN SACS | 0,0031 | x 90,99000 = | 0,28207 | | |
| | B9E11100 | M2 | PANOT GRIS DE 20X20X2,5 CM, CLASSE 1A, PREU SUPERIOR | 1,020 | x 5,51000 = | 5,62020 | | |
| | D070A4D1 | M3 | MORTER MIXT DE CIMENT PÒRTLAND AMB FILLER CALCARI CEM II/B-L, CALÇ I SORRA, AMB 200 KG/M3 DE CIMENT, AMB UNA PROPORCIÓ EN VOLUM 1:2:10 I 2,5 N/MM2 DE RESISTÈNCIA A COMPRESSIÓ, ELABORAT A L'OBRA | 0,0315 | x 133,93442 = | 4,21893 | | |

# JUSTIFICACIÓ DE PREUS

Data: 24/10/17



PARTIDES D'OBRA

| NÚM | CODI | UA | DESCRIPCIÓ | | | | | PREU |
|---|---|---|---|---|---|---|---|---|
| | D0718641 | M3 | MORTER DE CIMENT AMB CIMENT PÒRTLAND CEM I I SORRA, AMB ADDITIU INCLUSOR AIRE/PLASTIFICANT I 250 KG/M3 DE CIMENT, AMB UNA PROPORCIÓ EN VOLUM 1:6 I 5 N/MM2 DE RESISTÈNCIA A COMPRESSIÓ, ELABORAT A L'OBRA | 0,030 | x 68,41190 = | 2,05236 | | |
| | | | | | Subtotal... | 12,17488 | | 12,17488 |
| | | | | | COST DIRECTE | | | 23,88512 |
| | | | | | GASTOS INDIRECTOS 0,00% | | | |
| | | | | | **COST EXECUCIÓ MATERIAL** | | | **23,88512** |
| P- 39 | E4E25668 | m2 | Paret estructural de 1 cara vista, de 20 cm de gruix, de bloc de morter de ciment foradat, R-6, de 400x200x200 mm, de cara vista, llis, gris, amb components hidrofugants, categoria I segons norma UNE-EN 771-3, col·locat amb morter de ciment CEM II, de dosificació 1:5 (7,5 N/mm2), amb additiu inclusor aire/plastificant i amb una resistència a compressió de la paret de 3 N/mm2. Ancorada sobre paviment de formigó (incloses les esperes metàl·liques en el paviment de formigó i l'ompliment de la primera filada de mur amb formigó HM20) | **Rend.: 0,750** | | | | **38,57 €** |
| | | | | Unitats | | Preu € | Parcial | Import |
| | Mà d'obra: | | | | | | | |
| | A0122000 | H | OFICIAL 1A PALETA | 0,540 | /R x | 19,69000 = | 14,17680 | |
| | A0140000 | H | MANOBRE | 0,270 | /R x | 16,45000 = | 5,92200 | |
| | | | | | | Subtotal... | 20,09880 | 20,09880 |
| | Materials: | | | | | | | |
| | B0E244L6 | u | Bloc foradat de morter de ciment, llis, de 400x200x200 mm, amb components hidrofugants, de cara vista, gris, categoria I segons norma UNE-EN 771-3 | 13,4375 | x | 1,24000 = | 16,66250 | |
| | D0714731 | m3 | Morter de ciment amb ciment pòrtland amb filler calcari CEM II/B-L i sorra, amb additiu inclusor aire/plastificant i 300 kg/m3 de ciment, amb una proporció en volum 1:5 i 7,5 N/mm2 de resistència a compressió, elaborat a l'obra | 0,0168 | x | 71,53990 = | 1,20187 | |
| | | | | | | Subtotal... | 17,86437 | 17,86437 |
| | | | | | DESPESES AUXILIARS 3,00% | | | 0,60296 |
| | | | | | COST DIRECTE | | | 38,56613 |
| | | | | | GASTOS INDIRECTOS 0,00% | | | |
| | | | | | **COST EXECUCIÓ MATERIAL** | | | **38,56613** |

PARTIDES D'OBRA

| NÚM | CODI | UA | DESCRIPCIÓ | | | | | PREU |
|---|---|---|---|---|---|---|---|---|
| P- 40 | F01 | ml | Subministrament i col·locació de canal de formigó polímer, d'amplària interior 150 mm i de 130 a 160 mm d'alçària, amb reixa d'acer galvanitzat nervada classe A15, segons norma UNE-EN 1433, fixada amb tanca a la canal, col·locada sobre base de formigó amb solera de 100 mm de gruix i parets de 100 mm de gruix. Inclosa part proporcional de connexions amb pericons de sanejament. | **Rend.: 1,162** | | | | **50,12 €** |
| | | | | Unitats | | Preu € | Parcial | Import |
| | Mà d'obra: | | | | | | | |
| | A0127000 | H | OFICIAL 1A COL·LOCADOR | 0,150 | /R x | 19,69000 = | 2,54174 | |
| | A0137000 | H | AJUDANT COL·LOCADOR | 0,450 | /R x | 17,48000 = | 6,76936 | |
| | A0140000 | H | MANOBRE | 0,350 | /R x | 16,45000 = | 4,95482 | |
| | | | | | | Subtotal... | 14,26592 | 14,26592 |
| | Materials: | | | | | | | |
| | B065JV0C | M3 | FORMIGÓ HA-35/P/10/IV DE CONSISTÈNCIA PLÀSTICA, GRANDÀRIA MÀXIMA DEL GRANULAT 10 MM, AMB >= 325 KG/M3 DE CIMENT, APTE PER A CLASSE D'EXPOSICIÓ IV | 0,150 | x | 69,13000 = | 10,36950 | |
| | BD7FUNI1 | M | canal de formigó polímer, d'amplària interior 150 mm i de 130 a 160 mm d'alçària, amb reixa d'acer galvanitzat nervada classe A15, segons norma UNE-EN 1433, fixada amb tanca a la canal | 1,000 | x | 25,48000 = | 25,48000 | |
| | | | | | | Subtotal... | 35,84950 | 35,84950 |
| | | | | | | COST DIRECTE | | 50,11542 |
| | | | | | | GASTOS INDIRECTOS 0,00% | | |
| | | | | | | **COST EXECUCIÓ MATERIAL** | | **50,11542** |
| P- 41 | F02 | ml | Claveguera amb tub de paret estructurada, amb paret interna llisa i externa corrugada, de polietilè HDPE, tipus B, àrea aplicació U, de diàmetre nominal exterior 315 mm, de rididesa anular SN 8 kN/m2, segons la norma UNE-EN 13476-3, unió de maniguets, amb grau de dificultat mitjà i col·locat al fons de la rasa | **Rend.: 5,713** | | | | **32,15 €** |
| | | | | Unitats | | Preu € | Parcial | Import |
| | Mà d'obra: | | | | | | | |
| | A0122000 | H | OFICIAL 1A PALETA | 0,190 | /R x | 19,69000 = | 0,65484 | |
| | A0127000 | H | OFICIAL 1A COL·LOCADOR | 0,200 | /R x | 19,69000 = | 0,68931 | |
| | A0137000 | H | AJUDANT COL·LOCADOR | 0,200 | /R x | 17,48000 = | 0,61194 | |
| | A0140000 | H | MANOBRE | 0,190 | /R x | 16,45000 = | 0,54709 | |
| | | | | | | Subtotal... | 2,50318 | 2,50318 |
| | Altres: | | | | | | | |

PARTIDES D'OBRA

| NÚM | CODI | UA | DESCRIPCIÓ | | | | | PREU |
|---|---|---|---|---|---|---|---|---|
| | BYOUR09 | ml | Claveguera amb tub de paret estructurada, amb paret interna llisa i externa corrugada, de polietilè HDPE, tipus B, àrea aplicació U, de diàmetre nominal exterior 315 mm, de ridigesa anular SN 8 kN/m2, segons la norma UNE-EN 13476-3, unió de maniguets. Incloses parts proporcionals de elements auxiliars | 1,150 | x 25,78000 = | 29,64700 | | |
| | | | | | Subtotal... | 29,64700 | | 29,64700 |
| | | | | | COST DIRECTE | | | 32,15018 |
| | | | | | GASTOS INDIRECTOS 0,00% | | | |
| | | | | | **COST EXECUCIÓ MATERIAL** | | | **32,15018** |
| P- 42 | F03 | ml | Claveguera amb tub de paret estructurada, amb paret interna llisa i externa corrugada, de polietilè HDPE, tipus B, àrea aplicació U, de diàmetre nominal exterior 400 mm, de ridigesa anular SN 8 kN/m2, segons la norma UNE-EN 13476-3, unió de maniguets, amb grau de dificultat mitjà i col·locat al fons de la rasa | **Rend.: 1,868** | | | | **42,25 €** |
| | | | | Unitats | Preu € | Parcial | | Import |
| | Mà d'obra: | | | | | | | |
| | A0122000 | H | OFICIAL 1A PALETA | 0,190 /R | x 19,69000 = | 2,00273 | | |
| | A0127000 | H | OFICIAL 1A COL·LOCADOR | 0,200 /R | x 19,69000 = | 2,10814 | | |
| | A0137000 | H | AJUDANT COL·LOCADOR | 0,200 /R | x 17,48000 = | 1,87152 | | |
| | A0140000 | H | MANOBRE | 0,190 /R | x 16,45000 = | 1,67318 | | |
| | | | | | Subtotal... | 7,65557 | | 7,65557 |
| | Altres: | | | | | | | |
| | B78784 | ml | Claveguera amb tub de paret estructurada, amb paret interna llisa i externa corrugada, de polietilè HDPE, tipus B, àrea aplicació U, de diàmetre nominal exterior 400 mm, de ridigesa anular SN 8 kN/m2, segons la norma UNE-EN 13476-3, unió de maniguets. Incloses parts proporcionals de elements auxiliars | 1,100 | x 31,45000 = | 34,59500 | | |
| | | | | | Subtotal... | 34,59500 | | 34,59500 |
| | | | | | COST DIRECTE | | | 42,25057 |
| | | | | | GASTOS INDIRECTOS 0,00% | | | |
| | | | | | **COST EXECUCIÓ MATERIAL** | | | **42,25057** |
| P- 43 | F04 | ut | Subministre i col·locació de pericó prefabricat de formigó per a sanejament, de 50x50x50 cm de mides interiors, i 5 cm de gruix, amb finestres premarcades de 29 cm de diàmetre a 4 cares, inclosa tapa de fosa segons normativa municipal de Sant Pere de Ribes | **Rend.: 1,000** | | | | **215,45 €** |
| | | | | Unitats | Preu € | Parcial | | Import |

# JUSTIFICACIÓ DE PREUS

Data: 24/10/17



PARTIDES D'OBRA

| NÚM | CODI | UA | DESCRIPCIÓ | | | | | PREU |
|---|---|---|---|---|---|---|---|---|
| | Mà d'obra: | | | | | | | |
| | A0122000 | H | OFICIAL 1A PALETA | 3,500 /R | x | 19,69000 = | 68,91500 | |
| | A0140000 | H | MANOBRE | 3,500 /R | x | 16,45000 = | 57,57500 | |
| | | | | | | Subtotal... | 126,49000 | 126,49000 |
| | Materials: | | | | | | | |
| | B0111000 | M3 | AIGUA | 0,001 | x | 1,32000 = | 0,00132 | |
| | B0512401 | T | CIMENT PÒRTLAND AMB FILLER CALCARI CEM II/B-L 32,5 R SEGONS UNE-EN 197-1, EN SACS | 0,003 | x | 90,99000 = | 0,27297 | |
| | B064300C | M3 | FORMIGÓ HM-20/P/20/I DE CONSISTÈNCIA PLÀSTICA, GRANDÀRIA MÀXIMA DEL GRANULAT 20 MM, AMB >= 200 KG/M3 DE CIMENT, APTE PER A CLASSE D'EXPOSICIÓ I | 0,052 | x | 58,58000 = | 3,04616 | |
| | B0F1D2A1 | U | MAÓ CALAT, DE 290X140X100 MM, PER A REVESTIR, CATEGORIA I, HD, SEGONS LA NORMA UNE-EN 771-1 | 72,000 | x | 0,18000 = | 12,96000 | |
| | BD7FUNGG | U | SUBMINISTRAMENT I MUNTATGE DE MARC I TAPA DE FUNDICIÓ PER A PERICÓ DE REGISTRE DE 60 X 60 CM. TOTALMENT INSTAL.LADA. | 1,000 | x | 65,48000 = | 65,48000 | |
| | D070T4D1 | M3 | MORTER MIXT DE CIMENT PÒRTLAND AMB FILLER CALCARI CEM II/B-L, CALÇ I SORRA DE PEDRA GRANÍTICA AMB 200 KG/M3 DE CIMENT, AMB UNA PROPORCIÓ EN VOLUM 1:2:10 I 2,5 N/MM2 DE RESISTÈNCIA A COMPRESSIÓ, ELABORAT A L'OBRA AMB FORMIGONERA DE 165 L | 0,052 | x | 138,45270 = | 7,19954 | |
| | | | | | | Subtotal... | 88,95999 | 88,95999 |
| | | | | | | COST DIRECTE | | 215,44999 |
| | | | | | | GASTOS INDIRECTOS 0,00% | | |
| | | | | | | **COST EXECUCIÓ MATERIAL** | | **215,44999** |

| | | | | | |
|---|---|---|---|---|---|
| P- 44 | F05 | pa | Connexió de nou sistema de sanejament a xarxa municipal. Partida no valorada en Aquest pressupost. A càrrec de l'AJuntament de Sant Pere de Ribes | **Rend.: 1,000** | **0,00 €** |
| P- 45 | G01 | m3 | SUBMINISTRAMENT, ESTESA I PERFILAT EN PARTERRES I JARDINERES DE SUBSTRAT PER VEGETACIÓ DE TEXTURA SORRENCA O FRANCA -SORRENCA, ADOBAT, GARBELLAT AMB MALLA DE 15 MM, AMB %MO SMS SUPERIOR AL 5%, ESTES AMB MITJANS MECÀNICS I MANUALS, A DOJO. INCLOU LA PREPARACIÓ DE LA BASE, L'EXTRACCIÓ DE LES PEDRES MÉS GRANS DE 10 CM I EL REBLERT DELS FORATS DE PLANTACIÓ. MESURAT SOBRE PERFIL ACABAT. Tasca que executarà la brigada municipal. | **Rend.: 1,000** | **0,00 €** |

# JUSTIFICACIÓ DE PREUS

Data: 24/10/17



PARTIDES D'OBRA

| NÚM | CODI | UA | DESCRIPCIÓ | | PREU |
|---|---|---|---|---|---|
| P- 46 | G02 | m2 | Subministrament i plantació de hedera hélix en talús existent amb una densitat de 4 ut/m2 amb mitjans manuals. No inclòs reg. Tasca que executarà la brigada municipal. | **Rend.: 1,000** | 0,00 € |
| P- 47 | G04 | pa | Partida alçada per justificar de tractament de heura existent segons normativa i sentit comú en treballs de jardineria. Tasca que executarà la brigada municipal. | **Rend.: 1,000** | 0,00 € |
| P- 48 | H01 | ut | Reinstal·lació mobiliari urbà prèviament aplegat a magatzem municipal. Inclou transport i tasques d'ancoratge en nova posició segons indicacions de la DF. Tasca que executarà la brigada municipal. | **Rend.: 1,000** | 0,00 € |
| P- 49 | H02 | ut | Subministre i instal·lació de cistella de bàsquet de secció rodona per a empotrar al terra mitjantçant una base d'ancaltge(inclosa). Ideal per a pistes esportives d'exterior. . Conté doble sistema de rosques d'anivellació, tant en suport de tauler com en base d'ancoratge. incorpora també dos tirants superiors d'estabilització a les cantonades del tauler. Inclou a més de la base d'ancoratge, cèrcol massís, xarxa antivandálica i tauler metàl·lic perforat. Inclou excavació i formigonat (HA250) en massa de fonamentació de 1,0x1,0x1,0 m.<br><br>En aquesta FASE 1 s'executarà la fonamentació indicada amb la base de la cistella embeguda, només. | **Rend.: 0,655** | 1.324,64 € |

| | | | | Unitats | | Preu € | | Parcial | Import |
|---|---|---|---|---|---|---|---|---|---|
| | Mà d'obra: | | | | | | | | |
| | A012M000 | H | OFICIAL 1A MUNTADOR | 2,500 | /R x | 20,36000 | = | 77,70992 | |
| | A013M000 | H | AJUDANT MUNTADOR | 3,500 | /R x | 17,48000 | = | 93,40458 | |
| | | | | | | Subtotal... | | 171,11450 | 171,11450 |
| | Maquinària: | | | | | | | | |
| | C1103331 | H | RETROEXCAVADORA SOBRE PNEUMÀTICS DE 8 A 10 T, AMB MARTELL TRENCADOR | 1,800 | /R x | 61,11000 | = | 167,93588 | |
| | C1503000 | H | CAMIÓ GRUA | 2,500 | /R x | 45,87000 | = | 175,07634 | |
| | C2001000 | H | MARTELL TRENCADOR MANUAL | 1,500 | /R x | 3,17000 | = | 7,25954 | |
| | | | | | | Subtotal... | | 350,27176 | 350,27176 |
| | Materials: | | | | | | | | |
| | B0652080 | M3 | FORMIGÓ HA-25/P/20/IIA DE CONSISTÈNCIA PLÀSTICA, GRANDÀRIA MÀXIMA DEL GRANULAT 20 MM, AMB >= 275 KG/M3 DE CIMENT, APTE PER A CLASSE D'EXPOSICIÓ IIA | 1,000 | x | 51,25000 | = | 51,25000 | |
| | B09ARAUI | ut | cistella bàsquet antivandàlica posada a obra | 1,000 | x | 752,00000 | = | 752,00000 | |
| | | | | | | Subtotal... | | 803,25000 | 803,25000 |

# JUSTIFICACIÓ DE PREUS

Data: 24/10/17



PARTIDES D'OBRA

| NÚM | CODI | UA | DESCRIPCIÓ | | PREU |
|---|---|---|---|---|---|
| | | | | COST DIRECTE | 1.324,63626 |
| | | | | GASTOS INDIRECTOS 0,00% | |
| | | | | **COST EXECUCIÓ MATERIAL** | **1.324,63626** |
| P- 50 | H07 | ut | Subministrament i col·locació de pilona de fosa acabat amb protecció antioxidant de secció circular, de 900 mm d'alçària, amb forat longitudinal, col·locat amb morter sense additius 1:4, elaborat a l'obra. Tasca que executarà la brigada municipal. | **Rend.: 1,000** | **0,00 €** |
| P- 51 | H09 | ut | Subministrament i instal·lació de 2 fonts inclosa obra civil i instal·lació. Partida no valorada en aquest pressupost (execució per part de l'Ajuntament). | **Rend.: 1,000** | **0,00 €** |
| P- 52 | KARPJREM812 | pa | Partida alçada per desplaçament de serveis afectats, segons estudi de serveis afectats del projecte executiu. Partida no valorada en aquest pressupost. Cost assumit per l'Ajuntament de Sant Pere de Ribes. | **Rend.: 1,000** | **0,00 €** |

# JUSTIFICACIÓ DE PREUS

Data: 24/10/17



PARTIDES ALÇADES

| CODI | UA | DESCRIPCIÓ | PREU |
|---|---|---|---|
| PALA00SS | pa | Partida alçada a justificar en base a l'estudi bàsic de seguretat i salut del projecte i el pla de seguretat i salut de l'obra. | 4.089,61 € |

ALTRES

| CODI | UA | DESCRIPCIÓ | PREU |
|---|---|---|---|
| B78784 | ml | Claveguera amb tub de paret estructurada, amb paret interna llisa i externa corrugada, de polietilè HDPE, tipus B, àrea aplicació U, de diàmetre nominal exterior 400 mm, de ridigesa anular SN 8 kN/m2, segons la norma UNE-EN 13476-3, unió de maniguets. Incloses parts proporcionals de elements auxiliars | 31,45 € |
| BYOUR09 | ml | Claveguera amb tub de paret estructurada, amb paret interna llisa i externa corrugada, de polietilè HDPE, tipus B, àrea aplicació U, de diàmetre nominal exterior 315 mm, de ridigesa anular SN 8 kN/m2, segons la norma UNE-EN 13476-3, unió de maniguets. Incloses parts proporcionals de elements auxiliars | 25,78 € |

# QUADRE DE PREUS NÚMERO 1



| NÚMERO | CODI | UA | DESCRIPCIÓ | PREU |
|---|---|---|---|---|
| P-1 | 080101 | pa | Partida alçada per justificar segons preus ITEC 2017 de reparació de murs perimetrals existents en les zones on s'ha extret la tanca metàl·lica existent amb morter de reparació.<br>(MIL DOS-CENTS QUARANTA-CINC EUROS AMB VINT-I-CINC CÈNTIMS) | 1.245,25 € |
| P-2 | 080102 | ml | Subministre i instal·lació de coronament de paret de 33 a 47 cm d'amplada i fins a 5cm de gruix, amb pedra artificial de morter de ciment blanc, sortida de motlle, amb trencaaigües als dos cantells, col·locada amb morter mixt 1:0,5:4. Tasca executada per la brigada municipal.<br>(ZERO EUROS) | 0,00 € |
| P-3 | 080103 | m2 | Arrebossat a bona vista sobre parament vertical exterior, a 3,00 m d'alçària, com a màxim, amb morter de ciment per a ús corrent (GP), de designació CSIV-W0, segons UNE-EN 998-1, remolinat, inclòs pont d'unió i preparació de superfície (rascat, etc) si la DF ho indica. Tasca executada per la brigada municipal.<br>(ZERO EUROS) | 0,00 € |
| P-4 | 080105 | m2 | Pintat de mur existent (sobre arrebossat) amb pintura transpirable per a exterior (2 capes). Caldrà presentar fitxa tècnica a la DF abans d'iniciar les feines. Tasca executada per la brigada municipal.<br>(ZERO EUROS) | 0,00 € |
| P-5 | 080201 | ml | Subministrament i col·locació de barana metàl·lica d'alçada 900mm respecte el punt d'ancoratge (característiques concretes veure documentació gràfica de projecte) ancorada a mur existent mitjançant pletines d'ancoratge amb 4 tacs químics per suport, per a zones de caiguda >1,5m.<br>(SEIXANTA-VUIT EUROS AMB CINQUANTA-VUIT CÈNTIMS) | 68,58 € |
| P-6 | 11.1 | PA | Partida alçada per justificar segons l'Estudi de gestió de Residus de projecte i ell pla de gestió de residus elaborat pel Contractista. En aquesta partida es consideren inclosos els residus no inclosos en partides singulars dedicades a la pròpia gestió de residus o dins de descripcions de partides més àmplies.<br>(DOS MIL TRES-CENTS QUARANTA-CINC EUROS) | 2.345,00 € |
| P-7 | 11.3 | pa | Partida alçada per justificar amb preus unitaris i descomposats ITEC en vigència en concepte d'imprevistos durant el transcurs de l'execució de l'obra.<br>(QUINZE MIL EUROS) | 15.000,00 € |
| P-8 | 11.4 | pa | Desplaçament de torres d'il·luminació a nova ubicació incloses feines de obra civil, cablejat i dispositius de control. Partida acabada(feina executada per la brigada municipal no valorada en aquest pressupost).<br>(ZERO EUROS) | 0,00 € |
| P-9 | A01 | ml | Desmuntatge tanca metàl·lica existent amb mitjans mecànics i manuals i reparació de buits produits per la retirada dels ancoratges de la tanca, inclòs transport a abocador i taxes. Tasca que executarà la brigada municipal.<br>(ZERO EUROS) | 0,00 € |
| P-10 | A04 | m3 | Demolició de mur de formigó armat o en massa amb mitjans mecànics i manuals. Inclosa reparació d'armat existent i remat amb formigó (encofrat si calgués) per a preparació per a nou paviment de formigó. Inclosos elements singulars (tobogan, jardineres de formigó, etc). Mitjans mecànics i manuals. Inclosa càrrega a camió. Es consideren alçades mitjanes en l'apartat d'amidaments.<br>(NORANTA-SET EUROS AMB QUARANTA-QUATRE CÈNTIMS) | 97,44 € |

# QUADRE DE PREUS NÚMERO 1



| NÚMERO | CODI | UA | DESCRIPCIÓ | PREU |
|---|---|---|---|---|
| P-11 | A05 | m3 | Demolició de mur d'obra de fàbrica amb mitjans mecànics i manuals. Inclosa càrrega a camió. Es consideren alçades mitjanes en l'apartat d'amidaments.<br>(QUARANTA EUROS AMB TRETZE CÈNTIMS) | 40,13 € |
| P-12 | A06 | ut | Retirada element mobiliari urbà (banc, paperera, etc) per aplec en zona municipal. Es considerarà preu mitjà per a diferents tipologies de mobiliari. Inclòs transport a zona municipal <5 km. Tasca que executarà la brigada municipal.<br>(ZERO EUROS) | 0,00 € |
| P-13 | A08 | m2 | Retirada de xarxa parapilotes i xarxa metàl·lica existent amb tall de suports arran de paviment existent amb mitjans mecànics i manuals. Inclòs transport a abocador i taxes segons normativa vigent. Tasca que executarà la brigada municipal.<br>(ZERO EUROS) | 0,00 € |
| P-14 | A09 | ml | Retirada barana metàl·lica camp de futbol amb mitjans mecànics i manuals (inclòs sòcol de fusta) inclòs transport a abocador i taxes segons normativa vigent. Tasca que executarà la brigada municipal.<br>(ZERO EUROS) | 0,00 € |
| P-15 | A10 | ml | Demolició de vorada jardinera existent amb mitjans mecànics i manuals. Inclosa part proporcional de fonamentació. Inclòs transport a abocador <20km i taxes segons normativa vigent.<br>(NOU EUROS AMB VINT-I-CINC CÈNTIMS) | 9,25 € |
| P-16 | A11 | m3 | Demolició de paviment formigó existent (rampes i altres), amb mitjans mecànics i manuals, inclosa càrrega sobre camió.<br>(TRENTA-SET EUROS AMB VUITANTA-SET CÈNTIMS) | 37,87 € |
| P-17 | A14 | m3 | demolició de fonamentació de murs d'obra de fàbrica o de formigó feta de formigó armat amb mitjans mecànics i manuals. Inclosa càrrega a camió.<br>(SEIXANTA-SET EUROS AMB SETANTA-SET CÈNTIMS) | 67,77 € |
| P-18 | A15 | m3 | Transport de residus (inclosa runa i elements de demolició) a abocador, inclòs esponjament. TRANSPORT DE RESIDUS A INSTAL·LACIÓ AUTORITZADA DE GESTIÓ DE RESIDUS, AMB CAMIÓ DE 12 T I TEMPS D'ESPERA PER A LA CÀRREGA A MÀQUINA, AMB UN RECORREGUT DE MÉS DE 10 I FINS A 25 km<br>(DOTZE EUROS AMB VINT-I-QUATRE CÈNTIMS) | 12,24 € |
| P-19 | A16 | m3 | DEPOSICIÓ CONTROLADA A CENTRE DE RECICLATGE DE RESIDUS BARREJATS NO ESPECIALS AMB UNA DENSITAT DE FINS A 0,23 T/M3, PROCEDENTS DE CONSTRUCCIÓ O DEMOLICIÓ, AMB CODI 170904 SEGONS LA LLISTA EUROPEA DE RESIDUS (ORDEN MAM/304/2002)<br>(DOTZE EUROS AMB SETANTA-NOU CÈNTIMS) | 12,79 € |
| P-20 | A17 | ml | tall de paviment de formigó existent per a col·locació de canal i/o tub de sanejament<br>(QUATRE EUROS AMB VINT-I-CINC CÈNTIMS) | 4,25 € |
| P-21 | A19 | ut | Retirada cistelles de bàsquet antivandàliques i transport a abocador autoritzat o previsió d'aprofitament per part de l'Ajuntament. Inclòs repicat fonament fins a profunditat de 0,2m respecte cota de paviment actual. Transport de runa a abocador autoritzat. Tasca que executarà la brigada municipal.<br>(ZERO EUROS) | 0,00 € |

# QUADRE DE PREUS NÚMERO 1



| NÚMERO | CODI | UA | DESCRIPCIÓ | PREU |
|---|---|---|---|---|
| P-22 | A20 | m2 | Demolició de paviment de formigó, de fins a 20 cm de gruix i fins a 20 m d'amplària amb retroexcavadora amb martell trencador i càrrega sobre camió<br>(NOU EUROS AMB CINQUANTA CÈNTIMS) | 9,50 € |
| P-23 | B01 | m3 | Excavació de terreny existent (barreja de terra vegetal i inerta) amb mitjans mecànics (segons indicacions de l'estudi geotècnic d'aquest projecte) inclosa càrrega sobre camió. Inclòs compactat de la superfície resultant en el cas que la DF ho indiqui, segons el criteri del 95% del PM.<br>(DEU EUROS AMB VUITANTA CÈNTIMS) | 10,80 € |
| P-24 | B02 | m3 | Terraplenat amb terreny ADEQUAT de préstec amb mitjans mecànics i manuals, estesa i compactat al 98% del PM. per tongades <25cm de gruix. Acabat a cota definida en documentació gràfica o segons indicacions de DF en obra.<br>(DOTZE EUROS AMB VINT CÈNTIMS) | 12,20 € |
| P-25 | B03 | m3 | Subministrament de base de tot-u artificial procedent de granulats reciclats de formigó, amb estesa i piconatge del material al 98% del PM.<br>(VINT-I-QUATRE EUROS AMB CINQUANTA-VUIT CÈNTIMS) | 24,58 € |
| P-26 | B04 | m3 | Excavació de rasa de fins a 1 m d'amplària i fins a 2 m de fondària, en terreny compacte, amb retroexcavadora mitjana (i altra maquinària necessària segons estudi geotècnic d'aquest projecte executiu) i amb les terres carregades a camió. Inclòs repàs i piconatge fons i laterals de rasa. Mitjans manuals i mecànics.<br>(NOU EUROS AMB SEIXANTA-CINC CÈNTIMS) | 9,65 € |
| P-27 | B06 | m3 | Rebliment i piconatge de rasa d'amplària més de 0,6 i fins a 1,5 m, amb material seleccionat de la pròpia excavació, en tongades de gruix de fins a 25 cm, utilitzant safata vibrant o element mecànic adequat, amb compactació del 98 % PM<br>(QUINZE EUROS AMB VINT-I-QUATRE CÈNTIMS) | 15,24 € |
| P-28 | B07 | m3 | Subministrament i col·locació de sauló per a rases de sanejament, amb mitjans mecànics i manuals.<br>(TRENTA-VUIT EUROS AMB VINT-I-CINC CÈNTIMS) | 38,25 € |
| P-29 | B08 | m3 | Subministrament i posada en obra de formigó HM20 per a massissat de tubs i rases de sanejament abocat des de cuba o dumper.<br>(VUITANTA-DOS EUROS AMB VINT-I-CINC CÈNTIMS) | 82,25 € |
| P-30 | B11 | m3 | Transport de terres sobrants a abocador <20km amb camió adequat a la circulació del municpi i de la zona de l'obra.<br>(DEU EUROS AMB CINQUANTA-DOS CÈNTIMS) | 10,52 € |
| P-31 | B12 | m3 | Deposició controlada de terres a abocador autoritzat segons normativa en vigència.<br>(SIS EUROS AMB TRETZE CÈNTIMS) | 6,13 € |
| P-32 | E01 | m2 | Metres quadrats per justificar de reparació de paviment de formigó existent. Inclou tall amb disc de la zona defectuosa, repicat de zona defectuosa, sanejat de la zona enderrocada, inserit de d'armat metàl·lic de connexió de diàmetre 10mm b500s quantia 5 kg/m2, formigonat de la zona defectuosa conservant acabat i planimetria del paviment confrontant.<br>(QUARANTA-UN EUROS AMB TRES CÈNTIMS) | 41,03 € |

# QUADRE DE PREUS NÚMERO 1



| NÚMERO | CODI | UA | DESCRIPCIÓ | PREU |
|---|---|---|---|---|
| P-33 | E02 | m2 | Paviment de formigó HA-25/P/20/IIa estesa i vibratge mecànic, malla electrosoldada d'acer B500T 20x20x8mm, amb acabat remolinat mecànic i part proporcional de junts de dilatació i retracció col·locat sobre paviment de formigó existent en zona annexa a la pista poliesportiva existent. Gruix variable de 10 a 15 cm. Inclosa rampa de transició entre nou paviment i panot existent.<br>(VINT-I-CINC EUROS AMB NORANTA-QUATRE CÈNTIMS) | 25,94 € |
| P-34 | E03 | m2 | Paviment de formigó HA-25/P/20/IIa estesa i vibratge mecànic, malla electrosoldada d'acer B500T 20x20x8mm de D, amb acabat remolinat mecànic i part proporcional de junts de dilatació i retracció Gruix 15 cm.<br>(VINT-I-DOS EUROS AMB CINC CÈNTIMS) | 22,05 € |
| P-35 | E06 | ut | Subministrament i posada en obra d'escocell de 1,5x1,5m de forma quadrada, fabricat amb xapa d'acer de 8mm de gruix galvanitzada d'una alçada de 20cm. Inclosa part proporcional de potes d'ancoratge i formigó hm20. Partida totalment acabada.<br>(TRES-CENTS SETANTA-UN EUROS AMB TRENTA-SIS CÈNTIMS) | 371,36 € |
| P-36 | E07 | ut | Subministrament i posada en obra d'escocell de 1,0x1,0m de forma quadrada, fabricat amb xapa d'acer de 8mm de gruix galvanitzada d'una alçada de 20cm. Inclosa part proporcional de potes d'ancoratge, elements metàl·lics d'adaptació a escocell prefabricat existent i formigó hm20.<br>(DOS-CENTS SEIXANTA-TRES EUROS AMB TRETZE CÈNTIMS) | 263,13 € |
| P-37 | E08 | pa | Partida alçada per justificar d'adaptació de tots els elements existents a nova cota (arquetes, mobiliari urbà, embornals existents, etc.). Segons banc de preus ITEC en vigència, adaptació embornals, trobades i altres elements existents.<br>(MIL VUIT-CENTS NORANTA EUROS AMB QUARANTA-CINC CÈNTIMS) | 1.890,45 € |
| P-38 | E14 | ml | Adaptació de trobada entre el panot existent i el nou paviment de formigó. Execució de junta de dilatació si s'escau i adaptació de pendent, inclòs la possible reposició de 1 o 2 filades de panot per a fer l'acord de planimetria correcte<br>(VINT-I-TRES EUROS AMB VUITANTA-NOU CÈNTIMS) | 23,89 € |
| P-39 | E4E25668 | m2 | Paret estructural de 1 cara vista, de 20 cm de gruix, de bloc de morter de ciment foradat, R-6, de 400x200x200 mm, de cara vista, llis, gris, amb components hidrofugants, categoria I segons norma UNE-EN 771-3, col·locat amb morter de ciment CEM II, de dosificació 1:5 (7,5 N/mm2), amb additiu inclusor aire/plastificant i amb una resistència a compressió de la paret de 3 N/mm2. Ancorada sobre paviment de formigó (incloses les esperes metàl·liques en el paviment de formigó i l'ompliment de la primera filada de mur amb formigó HM20)<br>(TRENTA-VUIT EUROS AMB CINQUANTA-SET CÈNTIMS) | 38,57 € |
| P-40 | F01 | ml | Subministrament i col·locació de canal de formigó polímer, d'amplària interior 150 mm i de 130 a 160 mm d'alçària, amb reixa d'acer galvanitzat nervada classe A15, segons norma UNE-EN 1433, fixada amb tanca a la canal, col·locada sobre base de formigó amb solera de 100 mm de gruix i parets de 100 mm de gruix. Inclosa part proporcional de connexions amb pericons de sanejament.<br>(CINQUANTA EUROS AMB DOTZE CÈNTIMS) | 50,12 € |
| P-41 | F02 | ml | Claveguera amb tub de paret estructurada, amb paret interna llisa i externa corrugada, de polietilè HDPE, tipus B, àrea aplicació U, de diàmetre nominal exterior 315 mm, de ridigesa anular SN 8 kN/m2, segons la norma UNE-EN 13476-3, unió de maniguets, amb grau de dificultat mitjà i col·locat al fons de la rasa<br>(TRENTA-DOS EUROS AMB QUINZE CÈNTIMS) | 32,15 € |

# QUADRE DE PREUS NÚMERO 1



| NÚMERO | CODI | UA | DESCRIPCIÓ | PREU |
|---|---|---|---|---|
| P-42 | F03 | ml | Claveguera amb tub de paret estructurada, amb paret interna llisa i externa corrugada, de polietilè HDPE, tipus B, àrea aplicació U, de diàmetre nominal exterior 400 mm, de ridisesa anular SN 8 kN/m2, segons la norma UNE-EN 13476-3, unió de maniguets, amb grau de dificultat mitjà i col·locat al fons de la rasa<br>(QUARANTA-DOS EUROS AMB VINT-I-CINC CÈNTIMS) | 42,25 € |
| P-43 | F04 | ut | Subministre i col·locació de pericó prefabricat de formigó per a sanejament, de 50x50x50 cm de mides interiors, i 5 cm de gruix, amb finestres premarcades de 29 cm de diàmetre a 4 cares, inclosa tapa de fosa segons normativa municipal de Sant Pere de Ribes<br>(DOS-CENTS QUINZE EUROS AMB QUARANTA-CINC CÈNTIMS) | 215,45 € |
| P-44 | F05 | pa | Connexió de nou sistema de sanejament a xarxa municipal. Partida no valorada en Aquest pressupost. A càrrec de l'AJuntament de Sant Pere de Ribes<br>(ZERO EUROS) | 0,00 € |
| P-45 | G01 | m3 | SUBMINISTRAMENT, ESTESA I PERFILAT EN PARTERRES I JARDINERES DE SUBSTRAT PER VEGETACIÓ DE TEXTURA SORRENCA O FRANCA -SORRENCA, ADOBAT, GARBELLAT AMB MALLA DE 15 MM, AMB %MO SMS SUPERIOR AL 5%, ESTES AMB MITJANS MECÀNICS I MANUALS, A DOJO. INCLOU LA PREPARACIÓ DE LA BASE, L'EXTRACCIÓ DE LES PEDRES MÉS GRANS DE 10 CM I EL REBLERT DELS FORATS DE PLANTACIÓ. MESURAT SOBRE PERFIL ACABAT. Tasca que executarà la brigada municipal.<br>(ZERO EUROS) | 0,00 € |
| P-46 | G02 | m2 | Subministrament i plantació de hedera hélix en talús existent amb una densitat de 4 ut/m2 amb mitjans manuals. No inclòs reg. Tasca que executarà la brigada municipal.<br>(ZERO EUROS) | 0,00 € |
| P-47 | G04 | pa | Partida alçada per justificar de tractament de heura existent segons normativa i sentit comú en treballs de jardineria. Tasca que executarà la brigada municipal.<br>(ZERO EUROS) | 0,00 € |
| P-48 | H01 | ut | Reinstal·lació mobiliari urbà prèviament aplegat a magatzem municipal. Inclou transport i tasques d'ancoratge en nova posició segons indicacions de la DF. Tasca que executarà la brigada municipal.<br>(ZERO EUROS) | 0,00 € |
| P-49 | H02 | ut | Subministre i instal·lació de cistella de bàsquet de secció rodona per a empotrar al terra mitjantçant una base<br>d'ancaltge(inclosa). Ideal per a pistes esportives d'exterior. . Conté doble sistema de rosques d'anivellació, tant en suport de tauler com en base d'ancoratge. incorpora també dos tirants superiors d'estabilització a les cantonades del tauler. Inclou a més de la base d'ancoratge, cèrcol massís, xarxa antivandálica i tauler metàl·lic perforat. Inclou excavació i formigonat (HA250) en massa de fonamentació de 1,0x1,0x1,0 m.<br><br>En aquesta FASE 1 s'executarà la fonamentació indicada amb la base de la cistella embeguda, només.<br>(MIL TRES-CENTS VINT-I-QUATRE EUROS AMB SEIXANTA-QUATRE CÈNTIMS) | 1.324,64 € |
| P-50 | H07 | ut | Subministrament i col·locació de pilona de fosa acabat amb protecció antioxidant de secció circular, de 900 mm d'alçària, amb forat longitudinal, col·locat amb morter sense additius 1:4, elaborat a l'obra. Tasca que executarà la brigada municipal.<br>(ZERO EUROS) | 0,00 € |

# QUADRE DE PREUS NÚMERO 1



| NÚMERO | CODI | UA | DESCRIPCIÓ | PREU |
|---|---|---|---|---|
| P-51 | H09 | ut | Subministrament i instal·lació de 2 fonts inclosa obra civil i instal·lació. Partida no valorada en aquest pressupost (execució per part de l'Ajuntament).<br>(ZERO EUROS) | 0,00 € |
| P-52 | KARPJREM812 | pa | Partida alçada per desplaçament de serveis afectats, segons estudi de serveis afectats del projecte executiu. Partida no valorada en aquest pressupost. Cost assumit per l'Ajuntament de Sant Pere de Ribes.<br>(ZERO EUROS) | 0,00 € |

# QUADRE DE PREUS NÚMERO 2

Data: 24/10/17 Pàg.: 1

| NÚMERO | CODI | UA | DESCRIPCIÓ | PREU |
|---|---|---|---|---|
| P- 1 | 080101 | pa | Partida alçada per justificar segons preus ITEC 2017 de reparació de murs perimetrals existents en les zones on s'ha extret la tanca metàl·lica existent amb morter de reparació. | **1.245,25 €** |
| | | | Sense descomposició | 1.245,25 € |
| P- 2 | 080102 | ml | Subministre i instal·lació de coronament de paret de 33 a 47 cm d'amplada i fins a 5cm de gruix, amb pedra artificial de morter de ciment blanc, sortida de motlle, amb trencaaigües als dos cantells, col·locada amb morter mixt 1:0,5:4. Tasca executada per la brigada municipal. | **0,00 €** |
| | | | Sense descomposició | 0,00 € |
| P- 3 | 080103 | m2 | Arrebossat a bona vista sobre parament vertical exterior, a 3,00 m d'alçària, com a màxim, amb morter de ciment per a ús corrent (GP), de designació CSIV-W0, segons UNE-EN 998-1, remolinat, inclòs pont d'unió i preparació de superfície (rascat, etc) si la DF ho indica. Tasca executada per la brigada municipal. | **0,00 €** |
| | | | Sense descomposició | 0,00 € |
| P- 4 | 080105 | m2 | Pintat de mur existent (sobre arrebossat) amb pintura transpirable per a exterior (2 capes). Caldrà presentar fitxa tècnica a la DF abans d'iniciar les feines. Tasca executada per la brigada municipal. | **0,00 €** |
| | | | Sense descomposició | 0,00 € |
| P- 5 | 080201 | ml | Subministrament i col·locació de barana metàl·lica d'alçada 900mm respecte el punt d'ancoratge (característiques concretes veure documentació gràfica de projecte) ancorada a mur existent mitjançant pletines d'ancoratge amb 4 tacs químics per suport, per a zones de caiguda >1,5m. | **68,58 €** |
| | B0710180 | | Morter per a ram de paleta, classe m 7,5 (7,5 n/mm2), en sacs, de designació (g) segons norma une-en 998-2 | 0,33140 € |
| | BB121AAP | | Barana alçada 1,1m segons documentació gràfica de projecte | 45,78000 € |
| | | | Altres conceptes | 22,47 € |
| P- 6 | 11.1 | PA | Partida alçada per justificar segons l'Estudi de gestió de Residus de projecte i ell pla de gestió de residus elaborat pel Contractista. En aquesta partida es consideren inclosos els residus no inclosos en partides singulars dedicades a la pròpia gestió de residus o dins de descripcions de partides més àmplies. | **2.345,00 €** |
| | | | Sense descomposició | 2.345,00 € |
| P- 7 | 11.3 | pa | Partida alçada per justificar amb preus unitaris i descomposats ITEC en vigència en concepte d'imprevistos durant el transcurs de l'execució de l'obra. | **15.000,00 €** |
| | | | Sense descomposició | 15.000,00 € |
| P- 8 | 11.4 | pa | Desplaçament de torres d'il·luminació a nova ubicació incloses feines de obra civil, cablejat i dispositius de control. Partida acabada(feina executada per la brigada municipal no valorada en aquest pressupost). | **0,00 €** |
| | | | Sense descomposició | 0,00 € |
| P- 9 | A01 | ml | Desmuntatge tanca metàl·lica existent amb mitjans mecànics i manuals i reparació de buits produits per la retirada dels ancoratges de la tanca, inclòs transport a abocador i taxes. Tasca que executarà la brigada municipal. | **0,00 €** |
| | | | Sense descomposició | 0,00 € |

# QUADRE DE PREUS NÚMERO 2



| NÚMERO | CODI | UA | DESCRIPCIÓ | PREU |
|---|---|---|---|---|
| P- 10 | A04 | m3 | Demolició de mur de formigó armat o en massa amb mitjans mecànics i manuals. Inclosa reparació d'armat existent i remat amb formigó (encofrat si calgués) per a preparació per a nou paviment de formigó. Inclosos elements singulars (tobogan, jardineres de formigó, etc). Mitjans mecànics i manuals. Inclosa càrrega a camió. Es consideren alçades mitjanes en l'apartat d'amidaments. | **97,44 €** |
| | | | Altres conceptes | 97,44 € |
| P- 11 | A05 | m3 | Demolició de mur d'obra de fàbrica amb mitjans mecànics i manuals. Inclosa càrrega a camió. Es consideren alçades mitjanes en l'apartat d'amidaments. | **40,13 €** |
| | | | Altres conceptes | 40,13 € |
| P- 12 | A06 | ut | Retirada element mobiliari urbà (banc, paperera, etc) per aplec en zona municipal. Es considerarà preu mitjà per a diferents tipologies de mobiliari. Inclòs transport a zona municipal <5 km. Tasca que executarà la brigada municipal. | **0,00 €** |
| | | | Sense descomposició | 0,00 € |
| P- 13 | A08 | m2 | Retirada de xarxa parapilotes i xarxa metàl·lica existent amb tall de suports arran de paviment existent amb mitjans mecànics i manuals. Inclòs transport a abocador i taxes segons normativa vigent. Tasca que executarà la brigada municipal. | **0,00 €** |
| | | | Sense descomposició | 0,00 € |
| P- 14 | A09 | ml | Retirada barana metàl·lica camp de futbol amb mitjans mecànics i manuals (inclòs sòcol de fusta) inclòs transport a abocador i taxes segons normativa vigent. Tasca que executarà la brigada municipal. | **0,00 €** |
| | | | Sense descomposició | 0,00 € |
| P- 15 | A10 | ml | Demolició de vorada jardinera existent amb mitjans mecànics i manuals. Inclosa part proporcional de fonamentació. Inclòs transport a abocador <20km i taxes segons normativa vigent. | **9,25 €** |
| | B2RA6580 | | DEPOSICIÓ CONTROLADA A CENTRE DE RECICLATGE DE RESIDUS BARREJATS NO ESPECIALS AMB UNA DENSITAT 0,17 T/M3, PROCEDENTS DE CONSTRUCCIÓ O DEMOLICIÓ, AMB CODI 170904 SEGONS LA LLISTA EUROPEA DE RESIDUS (ORDEN MAM/304/2002) | 5,19156 € |
| | | | Altres conceptes | 4,06 € |
| P- 16 | A11 | m3 | Demolició de paviment formigó existent (rampes i altres), amb mitjans mecànics i manuals, inclosa càrrega sobre camió. | **37,87 €** |
| | | | Altres conceptes | 37,87 € |
| P- 17 | A14 | m3 | demolició de fonamentació de murs d'obra de fàbrica o de formigó feta de formigó armat amb mitjans mecànics i manuals. Inclosa càrrega a camió. | **67,77 €** |
| | | | Altres conceptes | 67,77 € |
| P- 18 | A15 | m3 | Transport de residus (inclosa runa i elements de demolició) a abocador, inclòs esponjament. TRANSPORT DE RESIDUS A INSTAL·LACIÓ AUTORITZADA DE GESTIÓ DE RESIDUS, AMB CAMIÓ DE 12 T I TEMPS D'ESPERA PER A LA CÀRREGA A MÀQUINA, AMB UN RECORREGUT DE MÉS DE 10 I FINS A 25 km | **12,24 €** |
| | | | Altres conceptes | 12,24 € |

# QUADRE DE PREUS NÚMERO 2



| NÚMERO | CODI | UA | DESCRIPCIÓ | PREU |
|---|---|---|---|---|
| P- 19 | A16 | m3 | DEPOSICIÓ CONTROLADA A CENTRE DE RECICLATGE DE RESIDUS BARREJATS NO ESPECIALS AMB UNA DENSITAT DE FINS A 0,23 T/M3, PROCEDENTS DE CONSTRUCCIÓ O DEMOLICIÓ, AMB CODI 170904 SEGONS LA LLISTA EUROPEA DE RESIDUS (ORDEN MAM/304/2002) | **12,79 €** |
| | B2RA6580 | | DEPOSICIÓ CONTROLADA A CENTRE DE RECICLATGE DE RESIDUS BARREJATS NO ESPECIALS AMB UNA DENSITAT 0,17 T/M3, PROCEDENTS DE CONSTRUCCIÓ O DEMOLICIÓ, AMB CODI 170904 SEGONS LA LLISTA EUROPEA DE RESIDUS (ORDEN MAM/304/2002) | 12,79080 € |
| | | | Altres conceptes | -0,00 € |
| P- 20 | A17 | ml | tall de paviment de formigó existent per a col·locació de canal i/o tub de sanejament | **4,25 €** |
| | | | Altres conceptes | 4,25 € |
| P- 21 | A19 | ut | Retirada cistelles de bàsquet antivandàliques i transport a abocador autoritzat o previsió d'aprofitament per part de l'Ajuntament. Inclòs repicat fonament fins a profunditat de 0,2m respecte cota de paviment actual. Transport de runa a abocador autoritzat. Tasca que executarà la brigada municipal. | **0,00 €** |
| | | | Sense descomposició | 0,00 € |
| P- 22 | A20 | m2 | Demolició de paviment de formigó, de fins a 20 cm de gruix i fins a 20 m d'amplària amb retroexcavadora amb martell trencador i càrrega sobre camió | **9,50 €** |
| | | | Altres conceptes | 9,50 € |
| P- 23 | B01 | m3 | Excavació de terreny existent (barreja de terra vegetal i inerta) amb mitjans mecànics (segons indicacions de l'estudi geotècnic d'aquest projecte) inclosa càrrega sobre camió. Inclòs compactat de la superfície resultant en el cas que la DF ho indiqui, segons el criteri del 95% del PM. | **10,80 €** |
| | | | Altres conceptes | 10,80 € |
| P- 24 | B02 | m3 | Terraplenat amb terreny ADEQUAT de préstec amb mitjans mecànics i manuals, estesa i compactat al 98% del PM. per tongades <25cm de gruix. Acabat a cota definida en documentació gràfica o segons indicacions de DF en obra. | **12,20 €** |
| | B03D5000 | | TERRA ADEQUADA | 5,14500 € |
| | | | Altres conceptes | 7,06 € |
| P- 25 | B03 | m3 | Subministrament de base de tot-u artificial procedent de granulats reciclats de formigó, amb estesa i piconatge del material al 98% del PM. | **24,58 €** |
| | B0111000 | | AIGUA | 0,06600 € |
| | B0372000 | | TOT-U ARTIFICIAL SUBMINISTRAT A OBRA | 17,38800 € |
| | | | Altres conceptes | 7,13 € |
| P- 26 | B04 | m3 | Excavació de rasa de fins a 1 m d'amplària i fins a 2 m de fondària, en terreny compacte, amb retroexcavadora mitjana (i altra maquinària necessària segons estudi geotècnic d'aquest projecte executiu) i amb les terres carregades a camió. Inclòs repàs i piconatge fons i laterals de rasa. Mitjans manuals i mecànics. | **9,65 €** |
| | | | Altres conceptes | 9,65 € |
| P- 27 | B06 | m3 | Rebliment i piconatge de rasa d'amplària més de 0,6 i fins a 1,5 m, amb material seleccionat de la pròpia excavació, en tongades de gruix de fins a 25 cm, utilitzant safata vibrant o element mecànic adequat, amb compactació del 98 % PM | **15,24 €** |
| | | | Altres conceptes | 15,24 € |

# QUADRE DE PREUS NÚMERO 2



| NÚMERO | CODI | UA | DESCRIPCIÓ | PREU |
|---|---|---|---|---|
| P- 28 | B07 | m3 | Subministrament i col·locació de sauló per a rases de sanejament, amb mitjans mecànics i manuals. | **38,25 €** |
| | B03D100X | | SAULÓ SUBMINISTRAT A OBRA AMB TRANSPORT ADEQUAT A LA NATURALESA DE LA MATEIXA | 32,31900 € |
| | | | Altres conceptes | 5,93 € |
| P- 29 | B08 | m3 | Subministrament i posada en obra de formigó HM20 per a massissat de tubs i rases de sanejament abocat des de cuba o dumper. | **82,25 €** |
| | B064300B | | FORMIGÓ HM-20/B/20/I DE CONSISTÈNCIA TOVA, GRANDÀRIA MÀXIMA DEL GRANULAT 20 MM, AMB >= 200 KG/M3 DE CIMENT, APTE PER A CLASSE D'EXPOSICIÓ I | 65,57250 € |
| | | | Altres conceptes | 16,68 € |
| P- 30 | B11 | m3 | Transport de terres sobrants a abocador <20km amb camió adequat a la circulació del municpi i de la zona de l'obra. | **10,52 €** |
| | | | Altres conceptes | 10,52 € |
| P- 31 | B12 | m3 | Deposició controlada de terres a abocador autoritzat segons normativa en vigència. | **6,13 €** |
| | B2RA7LP0 | | DEPOSICIÓ CONTROLADA A DIPÒSIT AUTORITZAT DE RESIDUS DE TERRA INERTS AMB UNA DENSITAT 1,6 T/M3, PROCEDENTS D'EXCAVACIÓ, AMB CODI 170504 SEGONS LA LLISTA EUROPEA DE RESIDUS (ORDEN MAM/304/2002) | 6,13200 € |
| | | | Altres conceptes | -0,00 € |
| P- 32 | E01 | m2 | Metres quadrats per justificar de reparació de paviment de formigó existent. Inclou tall amb disc de la zona defectuosa, repicat de zona defectuosa, sanejat de la zona enderrocada, inserit de d'armat metàl·lic de connexió de diàmetre 10mm b500s quantia 5 kg/m2, formigonat de la zona defectuosa conservant acabat i planimetria del paviment confrontant. | **41,03 €** |
| | B065960B | | FORMIGÓ HA-25/B/20/IIA DE CONSISTÈNCIA TOVA, GRANDÀRIA MÀXIMA DEL GRANULAT 20 MM, AMB >= 275 KG/M3 DE CIMENT, APTE PER A CLASSE D'EXPOSICIÓ IIA | 6,81840 € |
| | B0B2A000 | | ACER EN BARRES CORRUGADES B500S DE LÍMIT ELÀSTIC >= 500 N/MM2 | 2,65200 € |
| | B2RA6580 | | DEPOSICIÓ CONTROLADA A CENTRE DE RECICLATGE DE RESIDUS BARREJATS NO ESPECIALS AMB UNA DENSITAT 0,17 T/M3, PROCEDENTS DE CONSTRUCCIÓ O DEMOLICIÓ, AMB CODI 170904 SEGONS LA LLISTA EUROPEA DE RESIDUS (ORDEN MAM/304/2002) | 6,01920 € |
| | | | Altres conceptes | 25,54 € |
| P- 33 | E02 | m2 | Paviment de formigó HA-25/P/20/IIa estesa i vibratge mecànic, malla electrosoldada d'acer B500T 20x20x8mm, amb acabat remolinat mecànic i part proporcional de junts de dilatació i retracció col·locat sobre paviment de formigó existent en zona annexa a la pista poliesportiva existent. Gruix variable de 10 a 15 cm. Inclosa rampa de transició entre nou paviment i panot existent. | **25,94 €** |
| | B065960C | | FORMIGÓ HA-25/P/20/IIA DE CONSISTÈNCIA PLÀSTICA, GRANDÀRIA MÀXIMA DEL GRANULAT 20 MM, AMB >= 275 KG/M3 DE CIMENT, APTE PER A CLASSE D'EXPOSICIÓ IIA | 10,48500 € |
| | B0B34256 | | MALLA ELECTROSOLDADA DE BARRES CORRUGADES D'ACER ME 20X20 CM D:8-8 MM 6X2,2 M B500SD UNE-EN 10080 | 3,31100 € |
| | | | Altres conceptes | 12,14 € |
| P- 34 | E03 | m2 | Paviment de formigó HA-25/P/20/IIa estesa i vibratge mecànic, malla electrosoldada d'acer B500T 20x20x8mm de D, amb acabat remolinat mecànic i part proporcional de junts de dilatació i retracció Gruix 15 cm. | **22,05 €** |

# QUADRE DE PREUS NÚMERO 2



| NÚMERO | CODI | UA | DESCRIPCIÓ | PREU |
|---|---|---|---|---|
| | B065960C | | FORMIGÓ HA-25/P/20/IIA DE CONSISTÈNCIA PLÀSTICA, GRANDÀRIA MÀXIMA DEL GRANULAT 20 MM, AMB >= 275 KG/M3 DE CIMENT, APTE PER A CLASSE D'EXPOSICIÓ IIA | 11,99950 € |
| | B0B34256 | | MALLA ELECTROSOLDADA DE BARRES CORRUGADES D'ACER ME 20X20 CM D:8-8 MM 6X2,2 M B500SD UNE-EN 10080 | 3,31100 € |
| | | | Altres conceptes | 6,74 € |
| P- 35 | E06 | ut | Subministrament i posada en obra d'escocell de 1,5x1,5m de forma quadrada, fabricat amb xapa d'acer de 8mm de gruix galvanitzada d'una alçada de 20cm. Inclosa part proporcional de potes d'ancoratge i formigó hm20. Partida totalment acabada. | **371,36 €** |
| | B06NN12C | | FORMIGÓ D'ÚS NO ESTRUCTURAL DE RESISTÈNCIA A COMPRESSIÓ15 N/MM2, CONSISTÈNCIA PLÀSTICA I GRANDÀRIA MÀXIMA DEL GRANULAT 20 MM, HNE-15/P/20 | 15,08700 € |
| | B99ZT0S5 | | LIMIT DE PAVIMENT AMB PLANXA D'ACER GALVANITZAT DE 10 MM DE GRUIX, I CANTELL ADEQUATS ALS CANVIS DE PAVIMENT, incloses potes d'ancoratge al formigó | 283,83600 € |
| | | | Altres conceptes | 72,44 € |
| P- 36 | E07 | ut | Subministrament i posada en obra d'escocell de 1,0x1,0m de forma quadrada, fabricat amb xapa d'acer de 8mm de gruix galvanitzada d'una alçada de 20cm. Inclosa part proporcional de potes d'ancoratge, elements metàl·lics d'adaptació a escocell prefabricat existent i formigó hm20. | **263,13 €** |
| | B06NN12C | | FORMIGÓ D'ÚS NO ESTRUCTURAL DE RESISTÈNCIA A COMPRESSIÓ15 N/MM2, CONSISTÈNCIA PLÀSTICA I GRANDÀRIA MÀXIMA DEL GRANULAT 20 MM, HNE-15/P/20 | 10,56090 € |
| | B99ZT0S5 | | LIMIT DE PAVIMENT AMB PLANXA D'ACER GALVANITZAT DE 10 MM DE GRUIX, I CANTELL ADEQUATS ALS CANVIS DE PAVIMENT, incloses potes d'ancoratge al formigó | 189,98700 € |
| | | | Altres conceptes | 62,58 € |
| P- 37 | E08 | pa | Partida alçada per justificar d'adaptació de tots els elements existents a nova cota (arquetes, mobiliari urbà, embornals existents, etc.). Segons banc de preus ITEC en vigència, adaptació embornals, trobades i altres elements existents. | **1.890,45 €** |
| | | | Sense descomposició | 1.890,45 € |
| P- 38 | E14 | ml | Adaptació de trobada entre el panot existent i el nou paviment de formigó. Execució de junta de dilatació si s'escau i adaptació de pendent, inclòs la possible reposició de 1 o 2 filades de panot per a fer l'acord de planimetria correcte | **23,89 €** |
| | B0111000 | | AIGUA | 0,00132 € |
| | B0512401 | | CIMENT PÒRTLAND AMB FILLER CALCARI CEM II/B-L 32,5 R SEGONS UNE-EN 197-1, EN SACS | 0,28207 € |
| | B9E11100 | | PANOT GRIS DE 20X20X2,5 CM, CLASSE 1A, PREU SUPERIOR | 5,62020 € |
| | | | Altres conceptes | 17,99 € |
| P- 39 | E4E25668 | m2 | Paret estructural de 1 cara vista, de 20 cm de gruix, de bloc de morter de ciment foradat, R-6, de 400x200x200 mm, de cara vista, llis, gris, amb components hidrofugants, categoria I segons norma UNE-EN 771-3, col·locat amb morter de ciment CEM II, de dosificació 1:5 (7,5 N/mm2), amb additiu inclusor aire/plastificant i amb una resistència a compressió de la paret de 3 N/mm2. Ancorada sobre paviment de formigó (incloses les esperes metàl·liques en el paviment de formigó i l'empliment de la primera filada de mur amb formigó HM20) | **38,57 €** |
| | B0E244L6 | | Bloc foradat de morter de ciment, llis, de 400x200x200 mm, amb components hidrofugants, de cara vista, gris, categoria I segons norma UNE-EN 771-3 | 16,66250 € |

# QUADRE DE PREUS NÚMERO 2



| NÚMERO | CODI | UA | DESCRIPCIÓ | PREU |
|---|---|---|---|---|
| | | | Altres conceptes | 21,91 € |
| P- 40 | F01 | ml | Subministrament i col·locació de canal de formigó polímer, d'amplària interior 150 mm i de 130 a 160 mm d'alçària, amb reixa d'acer galvanitzat nervada classe A15, segons norma UNE-EN 1433, fixada amb tanca a la canal, col·locada sobre base de formigó amb solera de 100 mm de gruix i parets de 100 mm de gruix. Inclosa part proporcional de connexions amb pericons de sanejament. | **50,12 €** |
| | B065JV0C | | FORMIGÓ HA-35/P/10/IV DE CONSISTÈNCIA PLÀSTICA, GRANDÀRIA MÀXIMA DEL GRANULAT 10 MM, AMB >= 325 KG/M3 DE CIMENT, APTE PER A CLASSE D'EXPOSICIÓ IV | 10,36950 € |
| | BD7FUNI1 | | canal de formigó polímer, d'amplària interior 150 mm i de 130 a 160 mm d'alçària, amb reixa d'acer galvanitzat nervada classe A15, segons norma UNE-EN 1433, fixada amb tanca a la canal | 25,48000 € |
| | | | Altres conceptes | 14,27 € |
| P- 41 | F02 | ml | Claveguera amb tub de paret estructurada, amb paret interna llisa i externa corrugada, de polietilè HDPE, tipus B, àrea aplicació U, de diàmetre nominal exterior 315 mm, de ridigesa anular SN 8 kN/m2, segons la norma UNE-EN 13476-3, unió de maniguets, amb grau de dificultat mitjà i col·locat al fons de la rasa | **32,15 €** |
| | | | Altres conceptes | 32,15 € |
| P- 42 | F03 | ml | Claveguera amb tub de paret estructurada, amb paret interna llisa i externa corrugada, de polietilè HDPE, tipus B, àrea aplicació U, de diàmetre nominal exterior 400 mm, de ridigesa anular SN 8 kN/m2, segons la norma UNE-EN 13476-3, unió de maniguets, amb grau de dificultat mitjà i col·locat al fons de la rasa | **42,25 €** |
| | | | Altres conceptes | 42,25 € |
| P- 43 | F04 | ut | Subministre i col·locació de pericó prefabricat de formigó per a sanejament, de 50x50x50 cm de mides interiors, i 5 cm de gruix, amb finestres premarcades de 29 cm de diàmetre a 4 cares, inclosa tapa de fosa segons normativa municipal de Sant Pere de Ribes | **215,45 €** |
| | B0111000 | | AIGUA | 0,00132 € |
| | B0512401 | | CIMENT PÒRTLAND AMB FILLER CALCARI CEM II/B-L 32,5 R SEGONS UNE-EN 197-1, EN SACS | 0,27297 € |
| | B064300C | | FORMIGÓ HM-20/P/20/I DE CONSISTÈNCIA PLÀSTICA, GRANDÀRIA MÀXIMA DEL GRANULAT 20 MM, AMB >= 200 KG/M3 DE CIMENT, APTE PER A CLASSE D'EXPOSICIÓ I | 3,04616 € |
| | B0F1D2A1 | | MAÓ CALAT, DE 290X140X100 MM, PER A REVESTIR, CATEGORIA I, HD, SEGONS LA NORMA UNE-EN 771-1 | 12,96000 € |
| | BD7FUNGG | | SUBMINISTRAMENT I MUNTATGE DE MARC I TAPA DE FUNDICIÓ PER A PERICÓ DE REGISTRE DE 60 X 60 CM. TOTALMENT INSTAL.LADA. | 65,48000 € |
| | | | Altres conceptes | 133,69 € |
| P- 44 | F05 | pa | Connexió de nou sistema de sanejament a xarxa municipal. Partida no valorada en Aquest pressupost. A càrrec de l'AJuntament de Sant Pere de Ribes | **0,00 €** |
| | | | Sense descomposició | 0,00 € |

# QUADRE DE PREUS NÚMERO 2



| NÚMERO | CODI | UA | DESCRIPCIÓ | PREU |
|---|---|---|---|---|
| P- 45 | G01 | m3 | SUBMINISTRAMENT, ESTESA I PERFILAT EN PARTERRES I JARDINERES DE SUBSTRAT PER VEGETACIÓ DE TEXTURA SORRENCA O FRANCA -SORRENCA, ADOBAT, GARBELLAT AMB MALLA DE 15 MM, AMB %MO SMS SUPERIOR AL 5%, ESTES AMB MITJANS MECÀNICS I MANUALS, A DOJO. INCLOU LA PREPARACIÓ DE LA BASE, L'EXTRACCIÓ DE LES PEDRES MÉS GRANS DE 10 CM I EL REBLERT DELS FORATS DE PLANTACIÓ. MESURAT SOBRE PERFIL ACABAT. Tasca que executarà la brigada municipal. | **0,00 €** |
| | | | Sense descomposició | 0,00 € |
| P- 46 | G02 | m2 | Subministrament i plantació de hedera hélix en talús existent amb una densitat de 4 ut/m2 amb mitjans manuals. No inclòs reg. Tasca que executarà la brigada municipal. | **0,00 €** |
| | | | Sense descomposició | 0,00 € |
| P- 47 | G04 | pa | Partida alçada per justificar de tractament de heura existent segons normativa i sentit comú en treballs de jardineria. Tasca que executarà la brigada municipal. | **0,00 €** |
| | | | Sense descomposició | 0,00 € |
| P- 48 | H01 | ut | Reinstal·lació mobiliari urbà prèviament aplegat a magatzem municipal. Inclou transport i tasques d'ancoratge en nova posició segons indicacions de la DF. Tasca que executarà la brigada municipal. | **0,00 €** |
| | | | Sense descomposició | 0,00 € |
| P- 49 | H02 | ut | Subministre i instal·lació de cistella de bàsquet de secció rodona per a empotrar al terra mitjantçant una base d'ancaltge(inclosa). Ideal per a pistes esportives d'exterior. . Conté doble sistema de rosques d'anivellació, tant en suport de tauler com en base d'ancoratge. incorpora també dos tirants superiors d'estabilització a les cantonades del tauler. Inclou a més de la base d'ancoratge, cèrcol massís, xarxa antivandálica i tauler metàl·lic perforat. Inclou excavació i formigonat (HA250) en massa de fonamentació de 1,0x1,0x1,0 m.<br><br>En aquesta FASE 1 s'executarà la fonamentació indicada amb la base de la cistella embeguda, només. | **1.324,64 €** |
| | B0652080 | | FORMIGÓ HA-25/P/20/IIA DE CONSISTÈNCIA PLÀSTICA, GRANDÀRIA MÀXIMA DEL GRANULAT 20 MM, AMB >= 275 KG/M3 DE CIMENT, APTE PER A CLASSE D'EXPOSICIÓ IIA | 51,25000 € |
| | | | Altres conceptes | 1.273,39 € |
| P- 50 | H07 | ut | Subministrament i col·locació de pilona de fosa acabat amb protecció antioxidant de secció circular, de 900 mm d'alçària, amb forat longitudinal, col·locat amb morter sense additius 1:4, elaborat a l'obra. Tasca que executarà la brigada municipal. | **0,00 €** |
| | | | Sense descomposició | 0,00 € |
| P- 51 | H09 | ut | Subministrament i instal·lació de 2 fonts inclosa obra civil i instal·lació. Partida no valorada en aquest pressupost (execució per part de l'Ajuntament). | **0,00 €** |
| | | | Sense descomposició | 0,00 € |
| P- 52 | KARPJREM812 | pa | Partida alçada per desplaçament de serveis afectats, segons estudi de serveis afectats del projecte executiu. Partida no valorada en aquest pressupost. Cost assumit per l'Ajuntament de Sant Pere de Ribes. | **0,00 €** |

# QUADRE DE PREUS NÚMERO 2

# PRESSUPOST



Obra 01 Presupuesto Renovació de les Pistes de Sant Agustí

Capítulo 01 DESMUNTATGES I DEMOLICIONS

| NUM. | CODI | UA | DESCRIPCIÓ | PREU | AMIDAMENT | IMPORT |
|---|---|---|---|---|---|---|
| 1 | A01 | ml | Desmuntatge tanca metàl·lica existent amb mitjans mecànics i manuals i reparació de buits produits per la retirada dels ancoratges de la tanca, inclòs transport a abocador i taxes. Tasca que executarà la brigada municipal. (P - 9) | 0,00 | 32,225 | 0,00 |
| 2 | A04 | m3 | Demolició de mur de formigó armat o en massa amb mitjans mecànics i manuals. Inclosa reparació d'armat existent i remat amb formigó (encofrat si calgués) per a preparació per a nou paviment de formigó. Inclosos elements singulars (tobogan, jardineres de formigó, etc). Mitjans mecànics i manuals. Inclosa càrrega a camió. Es consideren alçades mitjanes en l'apartat d'amidaments. (P - 10) | 97,44 | 5,170 | 503,76 |
| 3 | A05 | m3 | Demolició de mur d'obra de fàbrica amb mitjans mecànics i manuals. Inclosa càrrega a camió. Es consideren alçades mitjanes en l'apartat d'amidaments. (P - 11) | 40,13 | 3,360 | 134,84 |
| 4 | A06 | ut | Retirada element mobiliari urbà (banc, paperera, etc) per aplec en zona municipal. Es considerarà preu mitjà per a diferents tipologies de mobiliari. Inclòs transport a zona municipal <5 km. Tasca que executarà la brigada municipal. (P - 12) | 0,00 | 4,000 | 0,00 |
| 5 | A08 | m2 | Retirada de xarxa parapilotes i xarxa metàl·lica existent amb tall de suports arran de paviment existent amb mitjans mecànics i manuals. Inclòs transport a abocador i taxes segons normativa vigent. Tasca que executarà la brigada municipal. (P - 13) | 0,00 | 250,550 | 0,00 |
| 6 | A09 | ml | Retirada barana metàl·lica camp de futbol amb mitjans mecànics i manuals (inclòs sòcol de fusta) inclòs transport a abocador i taxes segons normativa vigent. Tasca que executarà la brigada municipal. (P - 14) | 0,00 | 120,220 | 0,00 |
| 7 | A10 | ml | Demolició de vorada jardinera existent amb mitjans mecànics i manuals. Inclosa part proporcional de fonamentació. Inclòs transport a abocador <20km i taxes segons normativa vigent. (P - 15) | 9,25 | 36,940 | 341,70 |
| 8 | A11 | m3 | Demolició de paviment formigó existent (rampes i altres), amb mitjans mecànics i manuals, inclosa càrrega sobre camió. (P - 16) | 37,87 | 3,540 | 134,06 |
| 9 | A20 | m2 | Demolició de paviment de formigó, de fins a 20 cm de gruix i fins a 20 m d'amplària amb retroexcavadora amb martell trencador i càrrega sobre camió (P - 22) | 9,50 | 69,250 | 657,88 |
| 10 | A14 | m3 | demolició de fonamentació de murs d'obra de fàbrica o de formigó feta de formigó armat amb mitjans mecànics i manuals. Inclosa càrrega a camió. (P - 17) | 67,77 | 3,248 | 220,12 |
| 11 | A15 | m3 | Transport de residus (inclosa runa i elements de demolició) a abocador, inclòs esponjament. TRANSPORT DE RESIDUS A INSTAL·LACIÓ AUTORITZADA DE GESTIÓ DE RESIDUS, AMB CAMIÓ DE 12 T I TEMPS D'ESPERA PER A LA CÀRREGA A MÀQUINA, AMB UN RECORREGUT DE MÉS DE 10 I FINS A 25 km (P - 18) | 12,24 | 67,017 | 820,29 |
| 12 | A16 | m3 | DEPOSICIÓ CONTROLADA A CENTRE DE RECICLATGE DE RESIDUS BARREJATS NO ESPECIALS AMB UNA DENSITAT DE FINS A 0,23 T/M3, PROCEDENTS DE CONSTRUCCIÓ O DEMOLICIÓ, AMB CODI 170904 SEGONS LA LLISTA EUROPEA DE RESIDUS (ORDEN MAM/304/2002) (P - 19) | 12,79 | 67,017 | 857,15 |
| 13 | A19 | ut | Retirada cistelles de bàsquet antivandàliques i transport a abocador autoritzat o previsió d'aprofitament per part de l'Ajuntament. Inclòs repicat fonament fins a profunditat de 0,2m respecte cota de paviment actual. Transport de runa a abocador autoritzat. Tasca que executarà la brigada municipal. (P - 21) | 0,00 | 2,000 | 0,00 |

**TOTAL Capítulo 01.01 3.669,80**

Obra 01 Presupuesto Renovació de les Pistes de Sant Agustí

Capítulo 02 MOVIMENTS DE TERRES

| NUM. | CODI | UA | DESCRIPCIÓ | PREU | AMIDAMENT | IMPORT |
|---|---|---|---|---|---|---|
| 1 | B01 | m3 | Excavació de terreny existent (barreja de terra vegetal i inerta) amb mitjans mecànics (segons indicacions de l'estudi geotècnic d'aquest projecte) inclosa càrrega sobre camió. Inclòs compactat de la superfície resultant en el cas que la DF ho indiqui, segons el criteri del 95% del PM. (P - 23) | 10,80 | 51,487 | 556,06 |
| 2 | B02 | m3 | Terraplenat amb terreny ADEQUAT de préstec amb mitjans mecànics i manuals, estesa i compactat al 98% del PM. per tongades <25cm de gruix. Acabat a cota definida en documentació gràfica o segons indicacions de DF en obra. (P - 24) | 12,20 | 30,081 | 366,99 |
| 3 | B03 | m3 | Subministrament de base de tot-u artificial procedent de granulats reciclats de formigó, amb estesa i piconatge del material al 98% del PM. (P - 25) | 24,58 | 36,148 | 888,52 |
| 4 | B04 | m3 | Excavació de rasa de fins a 1 m d'amplària i fins a 2 m de fondària, en terreny compacte, amb retroexcavadora mitjana (i altra maquinària necessària segons estudi geotècnic d'aquest projecte executiu) i amb les terres carregades a camió. Inclòs repàs i piconatge fons i laterals de rasa. Mitjans manuals i mecànics. (P - 26) | 9,65 | 45,194 | 436,12 |
| 5 | B06 | m3 | Rebliment i piconatge de rasa d'amplària més de 0,6 i fins a 1,5 m, amb material seleccionat de la pròpia excavació, en tongades de gruix de fins a 25 cm, utilitzant safata vibrant o element mecànic adequat, amb compactació del 98 % PM (P - 27) | 15,24 | 18,000 | 274,32 |
| 6 | B07 | m3 | Subministrament i col·locació de sauló per a rases de sanejament, amb mitjans mecànics i manuals. (P - 28) | 38,25 | 15,360 | 587,52 |
| 7 | B08 | m3 | Subministrament i posada en obra de formigó HM20 per a massissat de tubs i rases de sanejament abocat des de cuba o dumper. (P - 29) | 82,25 | 2,500 | 205,63 |
| 8 | B11 | m3 | Transport de terres sobrants a abocador <20km amb camió adequat a la circulació del municpi i de la zona de l'obra. (P - 30) | 10,52 | 101,652 | 1.069,38 |
| 9 | B12 | m3 | Deposició controlada de terres a abocador autoritzat segons normativa en vigència. (P - 31) | 6,13 | 101,650 | 623,11 |

**TOTAL Capítulo 01.02 5.007,65**

Obra 01 Presupuesto Renovació de les Pistes de Sant Agustí

Capítulo 05 PAVIMENTS

| NUM. | CODI | UA | DESCRIPCIÓ | PREU | AMIDAMENT | IMPORT |
|---|---|---|---|---|---|---|
| 1 | E01 | m2 | Metres quadrats per justificar de reparació de paviment de formigó existent. Inclou tall amb disc de la zona defectuosa, repicat de zona defectuosa, sanejat de la zona enderrocada, inserit de d'armat metàl·lic de connexió de diàmetre 10mm b500s quantia 5 kg/m2, formigonat de la zona defectuosa conservant acabat i planimetria del paviment confrontant. (P - 32) | 41,03 | 15,000 | 615,45 |
| 2 | E02 | m2 | Paviment de formigó HA-25/P/20/IIa estesa i vibratge mecànic, malla electrosoldada d'acer B500T 20x20x8mm, amb acabat remolinat mecànic i part proporcional de junts de dilatació i retracció col·locat sobre paviment de formigó existent en zona annexa a la pista poliesportiva existent. Gruix variable de 10 a 15 cm. Inclosa rampa de | 25,94 | 619,000 | 16.056,86 |

| | | | | | | |
|---|---|---|---|---|---|---|
| | | | transició entre nou paviment i panot existent. (P - 33) | | | |
| 3 | E03 | m2 | Paviment de formigó HA-25/P/20/IIa estesa i vibratge mecànic, malla electrosoldada d'acer B500T 20x20x8mm de D, amb acabat remolinat mecànic i part proporcional de junts de dilatació i retracció Gruix 15 cm. (P - 34) | 22,05 | 20,000 | 441,00 |
| 4 | E06 | ut | Subministrament i posada en obra d'escocell de 1,5x1,5m de forma quadrada, fabricat amb xapa d'acer de 8mm de gruix galvanitzada d'una alçada de 20cm. Inclosa part proporcional de potes d'ancoratge i formigó hm20. Partida totalment acabada. (P - 35) | 371,36 | 3,000 | 1.114,08 |
| 5 | E07 | ut | Subministrament i posada en obra d'escocell de 1,0x1,0m de forma quadrada, fabricat amb xapa d'acer de 8mm de gruix galvanitzada d'una alçada de 20cm. Inclosa part proporcional de potes d'ancoratge, elements metàl·lics d'adaptació a escocell prefabricat existent i formigó hm20. (P - 36) | 263,13 | 6,000 | 1.578,78 |
| 6 | E08 | pa | Partida alçada per justificar d'adaptació de tots els elements existents a nova cota (arquetes, mobiliari urbà, embornals existents, etc.). Segons banc de preus ITEC en vigència, adaptació embornals, trobades i altres elements existents. (P - 37) | 1.890,45 | 0,700 | 1.323,32 |
| 7 | A17 | ml | tall de paviment de formigó existent per a col·locació de canal i/o tub de sanejament (P - 20) | 4,25 | 275,900 | 1.172,58 |
| 8 | E14 | ml | Adaptació de trobada entre el panot existent i el nou paviment de formigó. Execució de junta de dilatació si s'escau i adaptació de pendent, inclòs la possible reposició de 1 o 2 filades de panot per a fer l'acord de planimetria correcte (P - 38) | 23,89 | 35,560 | 849,53 |

**TOTAL Capítulo 01.05 23.151,60**

Obra 01 Presupuesto Renovació de les Pistes de Sant Agustí

Capítulo 06 SANEJAMENT

| NUM. | CODI | UA | DESCRIPCIÓ | PREU | AMIDAMENT | IMPORT |
|---|---|---|---|---|---|---|
| 1 | F01 | ml | Subministrament i col·locació de canal de formigó polímer, d'amplària interior 150 mm i de 130 a 160 mm d'alçària, amb reixa d'acer galvanitzat nervada classe A15, segons norma UNE-EN 1433, fixada amb tanca a la canal, col·locada sobre base de formigó amb solera de 100 mm de gruix i parets de 100 mm de gruix. Inclosa part proporcional de connexions amb pericons de sanejament. (P - 40) | 50,12 | 53,600 | 2.686,43 |
| 2 | F02 | ml | Claveguera amb tub de paret estructurada, amb paret interna llisa i externa corrugada, de polietilè HDPE, tipus B, àrea aplicació U, de diàmetre nominal exterior 315 mm, de rididesa anular SN 8 kN/m2, segons la norma UNE-EN 13476-3, unió de maniguets, amb grau de dificultat mitjà i col·locat al fons de la rasa (P - 41) | 32,15 | 87,600 | 2.816,34 |
| 3 | F03 | ml | Claveguera amb tub de paret estructurada, amb paret interna llisa i externa corrugada, de polietilè HDPE, tipus B, àrea aplicació U, de diàmetre nominal exterior 400 mm, de rididesa anular SN 8 kN/m2, segons la norma UNE-EN 13476-3, unió de maniguets, amb grau de dificultat mitjà i col·locat al fons de la rasa (P - 42) | 42,25 | 14,000 | 591,50 |
| 4 | F04 | ut | Subministre i col·locació de pericó prefabricat de formigó per a sanejament, de 50x50x50 cm de mides interiors, i 5 cm de gruix, amb finestres premarcades de 29 cm de diàmetre a 4 cares, inclosa tapa de fosa segons normativa municipal de Sant Pere de Ribes (P - 43) | 215,45 | 6,000 | 1.292,70 |
| 5 | F05 | pa | Connexió de nou sistema de sanejament a xarxa municipal. Partida no valorada en Aquest pressupost. A càrrec de l'AJuntament de Sant Pere de Ribes (P - 44) | 0,00 | 1,000 | 0,00 |

| | | | | | |
|---|---|---|---|---|---|
| **TOTAL** | **Capítulo** | **01.06** | | | **7.386,97** |
| Obra | | 01 | Presupuesto Renovació de les Pistes de Sant Agustí | | |
| Capítulo | | 08 | REVESTIMENTS I ACABATS | | |
| Título 3 | | 01 | ACABATS DE MURS I PAVIMENTS | | |

| NUM. | CODI | UA | DESCRIPCIÓ | PREU | AMIDAMENT | IMPORT |
|---|---|---|---|---|---|---|
| 1 | 080101 | pa | Partida alçada per justificar segons preus ITEC 2017 de reparació de murs perimetrals existents en les zones on s'ha extret la tanca metàl·lica existent amb morter de reparació. (P - 1) | 1.245,25 | 1,000 | 1.245,25 |
| 2 | 080102 | ml | Subministre i instal·lació de coronament de paret de 33 a 47 cm d'amplada i fins a 5cm de gruix, amb pedra artificial de morter de ciment blanc, sortida de motlle, amb trencaaigües als dos cantells, col·locada amb morter mixt 1:0,5:4. Tasca executada per la brigada municipal. (P - 2) | 0,00 | 49,000 | 0,00 |
| 3 | 080103 | m2 | Arrebossat a bona vista sobre parament vertical exterior, a 3,00 m d'alçària, com a màxim, amb morter de ciment per a ús corrent (GP), de designació CSIV-W0, segons UNE-EN 998-1, remolinat, inclòs pont d'unió i preparació de superfície (rascat, etc) si la DF ho indica. Tasca executada per la brigada municipal. (P - 3) | 0,00 | 31,750 | 0,00 |
| 4 | 080105 | m2 | Pintat de mur existent (sobre arrebossat) amb pintura transpirable per a exterior (2 capes). Caldrà presentar fitxa tècnica a la DF abans d'iniciar les feines. Tasca executada per la brigada municipal. (P - 4) | 0,00 | 31,750 | 0,00 |

| | | | | | |
|---|---|---|---|---|---|
| **TOTAL** | **Título 3** | **01.08.01** | | | **1.245,25** |
| Obra | | 01 | Presupuesto Renovació de les Pistes de Sant Agustí | | |
| Capítulo | | 08 | REVESTIMENTS I ACABATS | | |
| Título 3 | | 02 | BARANES, TANQUES I ELEMENTS METÀL·LICS | | |

| NUM. | CODI | UA | DESCRIPCIÓ | PREU | AMIDAMENT | IMPORT |
|---|---|---|---|---|---|---|
| 1 | 080201 | ml | Subministrament i col·locació de barana metàl·lica d'alçada 900mm respecte el punt d'ancoratge (característiques concretes veure documentació gràfica de projecte) ancorada a mur existent mitjançant pletines d'ancoratge amb 4 tacs químics per suport, per a zones de caiguda >1,5m. (P - 5) | 68,58 | 17,240 | 1.182,32 |

| | | | | | |
|---|---|---|---|---|---|
| **TOTAL** | **Título 3** | **01.08.02** | | | **1.182,32** |
| Obra | | 01 | Presupuesto Renovació de les Pistes de Sant Agustí | | |
| Capítulo | | 09 | JARDINERIA | | |

| NUM. | CODI | UA | DESCRIPCIÓ | PREU | AMIDAMENT | IMPORT |
|---|---|---|---|---|---|---|
| 1 | G01 | m3 | SUBMINISTRAMENT, ESTESA I PERFILAT EN PARTERRES I JARDINERES DE SUBSTRAT PER VEGETACIÓ DE TEXTURA SORRENCA O FRANCA -SORRENCA, ADOBAT, GARBELLAT AMB MALLA DE 15 MM, AMB %MO SMS SUPERIOR AL 5%, ESTES AMB MITJANS MECÀNICS I MANUALS, A DOJO. INCLOU LA PREPARACIÓ DE LA BASE, L'EXTRACCIÓ DE LES PEDRES MÉS GRANS DE 10 CM I EL REBLERT DELS FORATS DE PLANTACIÓ. MESURAT SOBRE PERFIL ACABAT. Tasca que executarà la brigada municipal. (P - 45) | 0,00 | 16,992 | 0,00 |

| | | | | | | |
|---|---|---|---|---|---|---|
| 2 | G02 | m2 | Subministrament i plantació de hedera hélix en talús existent amb una densitat de 4 ut/m2 amb mitjans manuals. No inclòs reg. Tasca que executarà la brigada municipal. (P - 46) | 0,00 | 15,060 | 0,00 |
| 3 | G04 | pa | Partida alçada per justificar de tractament de heura existent segons normativa i sentit comú en treballs de jardineria. Tasca que executarà la brigada municipal. (P - 47) | 0,00 | 1,000 | 0,00 |
| 4 | E4E25668 | m2 | Paret estructural de 1 cara vista, de 20 cm de gruix, de bloc de morter de ciment foradat, R-6, de 400x200x200 mm, de cara vista, llis, gris, amb components hidrofugants, categoria I segons norma UNE-EN 771-3, col·locat amb morter de ciment CEM II, de dosificació 1:5 (7,5 N/mm2), amb additiu inclusor aire/plastificant i amb una resistència a compressió de la paret de 3 N/mm2. Ancorada sobre paviment de formigó (incloses les esperes metàl·liques en el paviment de formigó i l'ompliment de la primera filada de mur amb formigó HM20) (P - 39) | 38,57 | 22,800 | 879,40 |

**TOTAL Capítulo 01.09** **879,40**

Obra 01 Presupuesto Renovació de les Pistes de Sant Agustí

Capítulo 10 MOBILIARI URBÀ I EQUIPAMENT ESPORTIU

| NUM. | CODI | UA | DESCRIPCIÓ | PREU | AMIDAMENT | IMPORT |
|---|---|---|---|---|---|---|
| 1 | H01 | ut | Reinstal·lació mobiliari urbà prèviament aplegat a magatzem municipal. Inclou transport i tasques d'ancoratge en nova posició segons indicacions de la DF. Tasca que executarà la brigada municipal. (P - 48) | 0,00 | 1,000 | 0,00 |
| 2 | H02 | ut | Subministre i instal·lació de cistella de bàsquet de secció rodona per a empotrar al terra mitjantçant una base d'ancaltge(inclosa). Ideal per a pistes esportives d'exterior. . Conté doble sistema de rosques d'anivellació, tant en suport de tauler com en base d'ancoratge. incorpora també dos tirants superiors d'estabilització a les cantonades del tauler. Inclou a més de la base d'ancoratge, cèrcol massís, xarxa antivandálica i tauler metàl·lic perforat. Inclou excavació i formigonat (HA250) en massa de fonamentació de 1,0x1,0x1,0 m.<br><br>En aquesta FASE 1 s'executarà la fonamentació indicada amb la base de la cistella embeguda, només. (P - 49) | 1.324,64 | 0,600 | 794,78 |
| 3 | H07 | ut | Subministrament i col·locació de pilona de fosa acabat amb protecció antioxidant de secció circular, de 900 mm d'alçària, amb forat longitudinal, col·locat amb morter sense additius 1:4, elaborat a l'obra. Tasca que executarà la brigada municipal. (P - 50) | 0,00 | 2,000 | 0,00 |
| 4 | H09 | ut | Subministrament i instal·lació de 2 fonts inclosa obra civil i instal·lació. Partida no valorada en aquest pressupost (execució per part de l'Ajuntament). (P - 51) | 0,00 | 1,000 | 0,00 |

**TOTAL Capítulo 01.10** **794,78**

Obra 01 Presupuesto Renovació de les Pistes de Sant Agustí

Capítulo 11 ALTRES

| NUM. | CODI | UA | DESCRIPCIÓ | PREU | AMIDAMENT | IMPORT |
|---|---|---|---|---|---|---|
| 1 | 11.1 | PA | Partida alçada per justificar segons l'Estudi de gestió de Residus de projecte i ell pla de gestió de residus elaborat pel Contractista. En aquesta partida es consideren inclosos els residus no inclosos en partides singulars dedicades a la pròpia gestió de residus o dins de | 2.345,00 | 0,500 | 1.172,50 |

| | | | | | | |
|---|---|---|---|---|---|---|
| | | | descripcions de partides més àmplies. (P - 6) | | | |
| 2 | 11.3 | pa | Partida alçada per justificar amb preus unitaris i descomposats ITEC en vigència en concepte d'imprevistos durant el transcurs de l'execució de l'obra. (P - 7) | 15.000,00 | 0,400 | 6.000,00 |
| 3 | 11.4 | pa | Desplaçament de torres d'il·luminació a nova ubicació incloses feines de obra civil, cablejat i dispositius de control. Partida acabada(feina executada per la brigada municipal no valorada en aquest pressupost). (P - 8) | 0,00 | 1,000 | 0,00 |
| 4 | KARPJREM812 | pa | Partida alçada per desplaçament de serveis afectats, segons estudi de serveis afectats del projecte executiu. Partida no valorada en aquest pressupost. Cost assumit per l'Ajuntament de Sant Pere de Ribes. (P - 52) | 0,00 | 1,000 | 0,00 |
| **TOTAL** | **Capítulo** | | **01.11** | | | **7.172,50** |

Obra 01 Presupuesto Renovació de les Pistes de Sant Agustí

Capítulo 12 SEGURETAT I SALUT

| NUM. | CODI | UA | DESCRIPCIÓ | PREU | AMIDAMENT | IMPORT |
|---|---|---|---|---|---|---|
| 1 | PALA00SS | pa | Partida alçada a justificar en base a l'estudi bàsic de seguretat i salut del projecte i el pla de seguretat i salut de l'obra. (P - 0) | 4.089,61 | 0,500 | 2.044,81 |
| **TOTAL** | **Capítulo** | | **01.12** | | | **2.044,81** |

# RESUM DE PRESSUPOST



| NIVELL 3: Título 3 | | | Import |
|---|---|---|---|
| Título 3 | 01.08.01 | ACABATS DE MURS I PAVIMENTS | 1.245,25 |
| Título 3 | 01.08.02 | BARANES, TANQUES I ELEMENTS METÀL·LICS | 1.182,32 |
| **Capítulo** | **01.08** | **REVESTIMENTS I ACABATS** | **2.427,57** |
| | | **2.427,57** | |

| NIVELL 2: Capítulo | | | Import |
|---|---|---|---|
| Capítulo | 01.01 | DESMUNTATGES I DEMOLICIONS | 3.669,80 |
| Capítulo | 01.02 | MOVIMENTS DE TERRES | 5.007,65 |
| Capítulo | 01.05 | PAVIMENTS | 23.151,60 |
| Capítulo | 01.06 | SANEJAMENT | 7.386,97 |
| Capítulo | 01.08 | REVESTIMENTS I ACABATS | 2.427,57 |
| Capítulo | 01.09 | JARDINERIA | 879,40 |
| Capítulo | 01.10 | MOBILIARI URBÀ I EQUIPAMENT ESPORTIU | 794,78 |
| Capítulo | 01.11 | ALTRES | 7.172,50 |
| Capítulo | 01.12 | SEGURETAT I SALUT | 2.044,81 |
| **Obra** | **01** | **Presupuesto Renovació de les Pistes de Sant Agustí** | **52.535,08** |
| | | **52.535,08** | |

| NIVELL 1: Obra | | | Import |
|---|---|---|---|
| Obra | 01 | Presupuesto Renovació de les Pistes de Sant Agustí | 52.535,08 |
| | | | **52.535,08** |

## PRESSUPOST D'EXECUCIÓ PER CONTRACTE



| | |
|---|---|
| PRESSUPOST D'EXECUCIÓ MATERIAL ..... | 52.535,08 |
| 13 % Despeses generals SOBRE 52.535,08..... | 6.829,56 |
| 6 % Benefici industrial SOBRE 52.535,08..... | 3.152,10 |

## PRESSUPOST D'EXECUCIÓ PER CONTRACTE € 62.516,74

| | |
|---|---|
| 21 % IVA SOBRE 62.516,74..... | 13.128,52 |

## TOTAL PRESSUPOST PER CONTRACTE AMB IVA INCLÒS 75.645,26

Aquest pressupost d'execució per contracte (IVA inclòs) puja a

setanta-cinc mil sis-cents quaranta-cinc euros amb vint-i-sis cèntims

Top Consulting Esportiu, SLU - B-17960656
Plaça dels Rabassaires, nº 3 / 08174 Sant Cugat del Vallès (Barcelona)
Tel. 93 589 19 25 / Fax. 93 782 65 15
www.topconsultingesportiu.com