Ajuntament Sant Pere de Ribes

Àrea de Territori

PROJECTE

MILLORA DE VIA URBANA
VORERA NORD
CID CAMPEADOR

NUCLI DE LES ROQUETES

JUNY 2018

I MEMÒRIA

1.1 GENERALITATS

1.2 DESCRIPCIÓ DE L'ACTUACIÓ

1.2.1 OBJECTIU
1.2.2 PROMOTOR
1.2.3 ANTECEDENTS
1.2.4 ESTAT ACTUAL

1.2.5 EMPLAÇAMENT I ANÀLISI DE L'ENTORN

1.2.6 ESTAT ACTUAL I TOPOGRAFIA

SERVEIS EXISTENTS
Xarxa de clavegueram
Xarxa d'enllumenat públic
Xarxa de gas natural
Xarxa d'aigua potable
Xarxa d'electricitat
Xarxa de telefonia

1.2.7 ESTUDI PREVI DE MOBILITAT
Estudi de mobilitat del nucli de Les Roquetes realitzat l'any 2006 i camí escolar de l'escola de Les Roquetes de Sant Pere de Ribes.

1.2.8 DESCRIPCIÓ DE LA SOLUCIÓ ADOPTADA

1.2.9 OBRES A REALITZAR

1.2.10 SUPERFICIES D'ACTUACIÓ

1.2.11 FOTOGRAFIES ESTAT ACTUAL

1.3 CONSIDERACIONS RELATIVES A LES OBLIGACIONS EN MÀTERIA DE SEGURETAT I SALUT.

1.4 CONTROL DE QUALITAT

1.5 NORMATIVA

1.6 TERMINI D'EXECUCIÓ DE LES OBRES

1.7 RESUM DEL PRESSUPOST

II ANNEXOS A LA MEMÒRIA

ANNEX 1. GESTIÓ DE RESIDUS

ANNEX 2. ACCESSIBILITAT

1. Compliment d'accessibilitat en general
2. Característiques del paviment: la senyalització tàctil

ANNEX 3. FITXES TÈCNIQUES MOBILIARI URBÀ I CLAVEGUERAM. PAVIMENTS

ANNEX 4. SERVEIS EXISTENTS COMPANYIES

III AMIDAMENTS I PRESSUPOST

IV DOCUMENTACIÓ GRÀFICA

V ESTUDI BASIC DE SEGURETAT I SALUT

VI PLEC DE CONDICIONS TÈCNIQUES

I MEMÒRIA

1.1 GENERALITATS

Títol de la proposta:

Projecte de Millora de via urbana. Vorera nord carrer Cid Campeador.

1.2 DESCRIPCIÓ DE L' ACTUACIÓ

1.2.1OBJECTE DE L'ACTUACIÓ

L'objectiu de la present projecte és la descripció de les obres a realitzar per a l' arranjament de la vorera nord del carrer Cid Campeador, del nucli de Les Roquetes.

Les actuacions de millora de la via pública estan incloses en el Pla de reactivació municipal 2018-2019 aprovat pel Ple de la Corporació Municipal en data 29 de maig de 2018, amb l'objectiu principal del foment de l'ocupació i la reactivació social en el municipi.

El projecte contempla intervenir a la vorera Nord del carrer Cid Campeador, per tal de finalitazr la millora del carrer Cid Campeador en tota la seva secció. Amb l' objectiu de millorar l' espai públic, especialment l' itinerari de vianants, fent-lo més ampli, còmode i amable.

1.2.2 PROMOTOR

El promotor de la present projecte és:

. AJUNTAMENT DE SANT PERE DE RIBES
. C.I.F.: 0823100C
. ADREÇA: PLAÇA DE LA VIL.LA num. 1

1.2.3 ANTECEDENTS

S' han realitzat les obres de millora de la vorera sud del carrer Cid Campeador.

L' objectiu del projecte és intervenir a la vorera nord, utilitzant el mateix criteri d' arbrat i pavimentació que s' ha utilitzat a la vorera sud.

No obstant això aquesta vorera té major dificultat, atès que existeix un desnivell força pronunciat en sentit transversal, al llarg de bona part del carrer, entre l' accés dels habitatges i la calçada, caldrà doncs resoldre aquest desnivell; permetent el passeig dels vianants per la vorera , l' aparcament dels vehicles a la calçada i a més l' accés dels vehicles a les finques amb guals.
La vorera s' amplia 30cm per tal de donar més amplitud a la vorera, que amb els canvis de nivell en secció transversal queda inevitablement més fragmentada.

1.2.4 ESTAT ACTUAL

Actualment la vorera nord, presenta moltes irregularitats degut a aquest desnivell que existeix en secció transversal. Hi ha uns parterres on hi havia plantats arbres i arbustives que s' han tallat i extret, arrel de l' obra de la vorera sud.
Tots aquests parterres s' hauran d' enderrocar i els arbres tallats s' hauran d' arrabassar o destocanar, per tal de poder executar la nova vorera que tindrà una secció i una pavimentació diferent.

1.2.5 EMPLAÇAMENT I ANÀLISI DEL ENTORN

Aquest vial és força important tant per la mobilitat dels vehicles com dels vianants, és un eix que comunica equipaments importants del nucli de les Roquetes, és per aquest motiu, la importància de la intervenció. Justament aquest carrer forma part d' un itinerari escolar, per tant la vorera sud o nord haurà d' incorporar el camí escolar.

1.2.6 ESTAT ACTUAL I TOPOGRAFIA

SERVEIS EXISTENTS

Els serveis que discorren per la vorera són l' aigua, el subministra elèctric i el gas.

Xarxa de clavegueram: Els embornals existents s' extrauran mentre s' executa la nova caixa de paviments i es tornaran a l instal·lar al punt que correspon en línia amb la rigola que marca el punt baix de la calçada.

Xarxa d'enllumenat públic: amb l' obra de la vorera sud es van canviar les llumeneres dels fanals a llumeneres Led. Les columnes s' instal·laran al nou límit de la vorera

Xarxa de gas natural: no s' intervé.

Xarxa d'aigua potable: ÉS necessària la intervenció a la canonada d' aigua potable segons les previsions d' Aigües Sant Pere de Ribes. Aquests treballs els executarà l' empresa concessionària Sorea.

Xarxa d'electricitat: No s' intervé.

Xarxa de telefonia: No s' intervé

1.2.6 ESTUDI DE MOBILITAT

Amb l' objectiu d'analitzar la mobilitat de l'entorn de l'àmbit, com a operació prèvia a fer una proposta arquitectònica, s'han tingut en compte les conclusions de l' estudi de mobilitat realitzat l'any 2006

1.1.6.1 Estudi de mobilitat del nucli de Les Roquetes realitzat l'any 2006.

Segons l'estudi de mobilitat realitzat l'any 2006 de la xarxa viària diu el següent:
"L'esquema de circulació actual dins de nucli de Les Roquetes s'articula a partir de 2 eixos principals, l'av. Catalunya i el C/Miquel Servet, que suporten la canalització de tot el trànsit d'accés i de distribuïdor a tot el nucli"

Cal redefinir la jerarquització viària per minimitzar l' impacte del trànsit motoritzat en els carrers que no compleixen les condicions per formar part de la xarxa bàsica i fer compatibles aquests tipus de desplaçaments amb els realitzats a peu.
En un futur, s' inclou una pacificació del trànsit amb definicions d' àrees ambientals : àrees zona 30 i zona de prioritat invertida (Cervereta)
En el nou esquema es pot consolidar el camí escolar com a instrument de pacificació i promocionar el desplaçament a l' escola a peu o amb bicicleta.

En aquest sentit, Cid Campeador, es consolida com a eix cívic de vianants amb la incorporació del camí escolar.

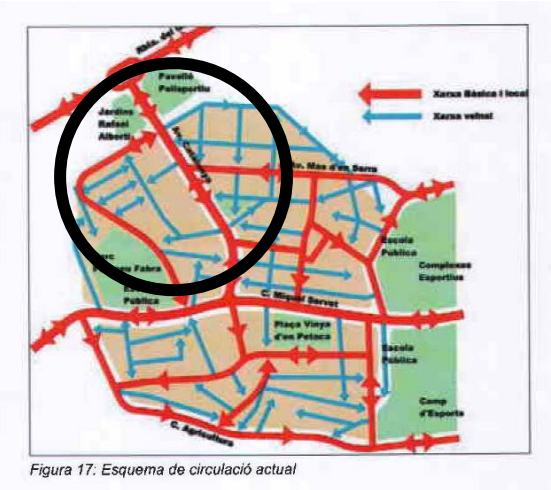

Figura 17: Esquema de circulació actual

Figura 18: Esquema de circulació futur

Figura 5 i 6. Esquemes de circulació actual i futur. Font: Estudi de mobilitat Les Roquetes 2006

En relació a l'aparcament de cotxes es diu el següent: el problema d'aparcament residencial es localitza en la secció censal 4.

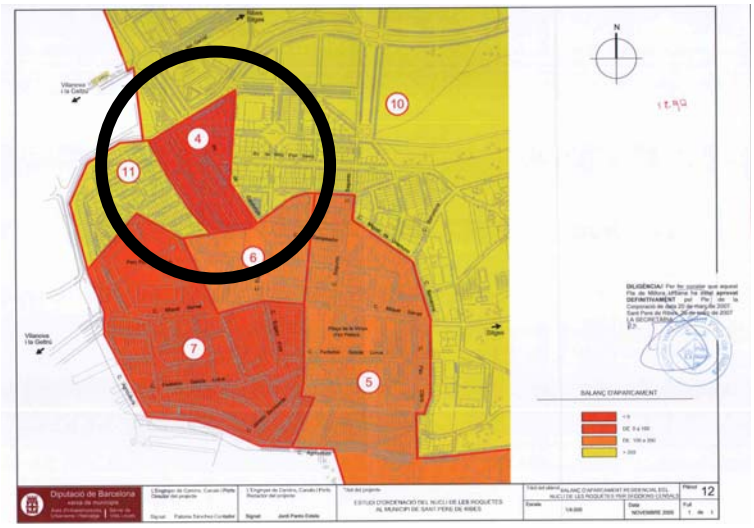

Figura 7: Esquema de balanç d'aparcament. Font Estudi de mobilitat Les Roquetes 2006.

En quant a la mobilitat dels vianants es diu el següent: " *Es pot observar que el trànsit de vianants es concentra sobretot en l'entorn a l'Avinguda Catalunya."*

En el plànol d'ordenació s' assenyalen les principals connexions de vianants, Cid Campeador es considera com un dels principals eixos de vianants, i es proposa com a itinerari escolar, atès que connecta dos espais verds amb equipaments importants, el Parc Pompeu Fabra, amb el Centre Cívic i Biblioteca i la zona esportiva i escolar situada al carrer Miquel Servet.

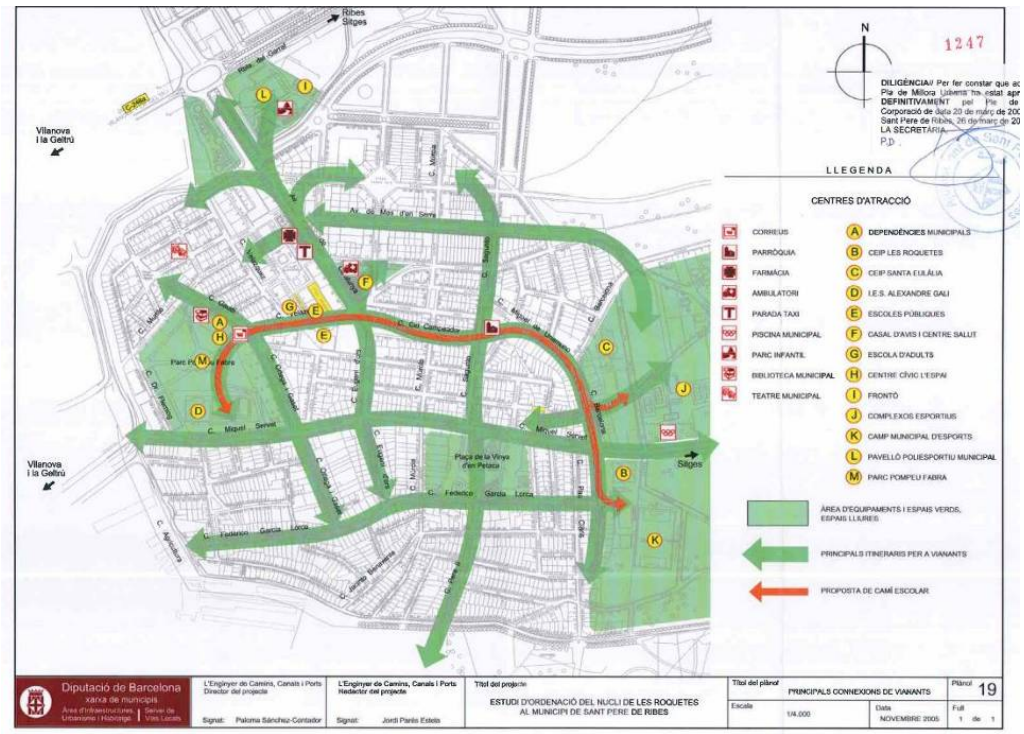

En referència a la xarxa de vianants en "l'estudi de camí escolar de l'escola de Les Roquetes" també arriba a la conclusió similar que l'anterior: la distribució de l'espai viari està molt decantat cap al vehicle privat. Diu el següent:

"Les característiques urbanes del nucli de Les Roquetes fan que el mode a peu sigui la millor manera de resoldre els desplaçaments interns. Amb tot això, la xarxa viària per a vianants encara dista de tenir unes condicions òptimes que garanteixin itineraris continus, accessibles, segurs, còmodes i atractius en tot el nucli.

Així, a les Roquetes la distribució de l'espai viari es troba molt decantat cap al vehicle privat. ..."Només en alguns casos concrets, com la plaça Llobregat o el carrer Sant Jordi, tenen més del 50% de l'espai viari destinat al vianant. "

Figura 9. Espai viari destinat al vianant. Nucli de les Roquetes

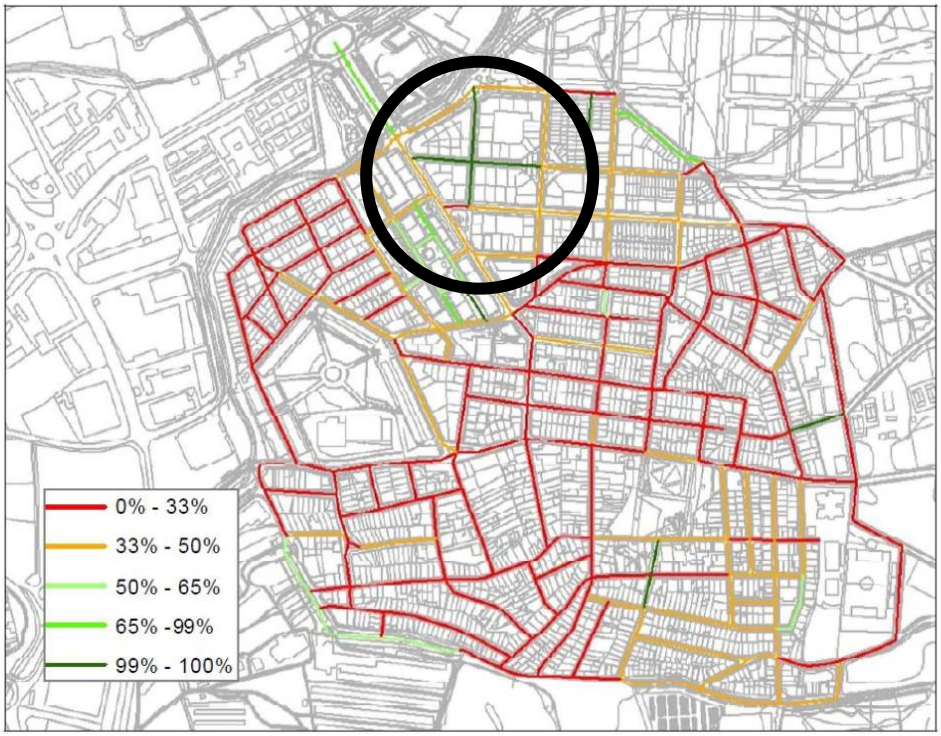

Font: Pla d'aparcaments dels nuclis de Ribes i Roquetes

Figura 9: Esquema d'espai viari destinat a vianant.
Nucli de Les Roquetes Font: estudi de camins escolars de l'escola de Les Roquetes

Així mateix, l' Estudi de Mobilitat assenyala l' importància de potenciar els desplaçaments de vianants fent més amable el passeig a peu.
Concretament al carrer Cid Campeador, com a eix important de vianants i camí escolar, la intervenció que es proposa, millora l' accessibilitat i fa més amable el passeig per a vianants que actualment es fa difícil i poc agradable atès l' existència de parterres mal ubicats i on el desnivell en la secció transversal de la vorera no està ben resolt.

Segons l' estudi de mobilitat la secció 4 que s' indica anteriorment, és la que té menys resolta l' aparcament, a més a la recent reforma de la vorera sud s' ha conservat el carril d' aparcament, i atès la falta de bosses d' aparcament fora del del casc urbà que permetin que els veïns no hagin d' entrar-hi amb cotxe, en el cas de la vorera nord, es conserva el carril d' aparcament,

Un projecte més ambiciós passaria per suprimir els carrils d' aparcament per donar prioritat clara als vianants, ampliant les vorereres. Aquesta operació implicaria un replanteig de l' aparcament en aquesta zona incorporant bosses d' aparcament situades estratègicament. Operació que cal fer amb una planificació prèvia de la mobilitat de tot el nucli de les Roquetes amb la finalitat d' alliberar Les Roquetes de cotxes.

1.2.8 DESCRIPCIÓ D ELA SOL.LUCIÓ ADOPTDA

CRITERIS GENERALS DE DISSENY

_ Els criteris de disseny són els de mantenir el paviment i l' arbrat de la vorera sud i alhora resoldre el desnivell de la vorera. Tenint en consideració l' accessibilitat en el disseny de les rampes i escales.

_ Es resol l' accessibilitat en les tres cruïlles que resten dins l' àmbit del projecte.

_ **La secció de la vorera es resol de manera que es proposen 3 franges a la secció transversal del carrer, amb la finalitat de potenciar l' itinerari a peu al carrer Cid Campeador, fent més amable i accessible el recorregut a peu**;

FRANJA 1. Es deixa un pas de 1,5m paral.lel als edificis.

FRANJA 2. Es deixa una franja d'1m d' ample, al centre de la vorera, en la qual es resol el desnivell de la secció transversal de la vorera, l' arbrat del carrer i els accessos dels vehicles als aparcaments de les finques(els guals).
L' arbrat es proposa disposat cada 9/10m al llarg de tota la vorera, amb una seqüència constant. Es proposen escossells 1m d' ample per 2m de llarg on s' hi plantarà un arbre tipus Prunus (color morat) i plantes arbustives amb flor color BLANC/lila tipus Teocrium.

FRANJA 3. Es reserva una franja de 1,3m la cota baixa de la vorera, és a dir a cota de la vorada (a 18cm de la calçada); essent aquest un itinerari per als veïns que han aparcat el cotxe, que si descomptem els 40 cm dels guals de vehicles, ens queda al llarg de tot el recorregut un pas lliure de 90cm el qual puntualment s' eixample quan no hi ha gual.

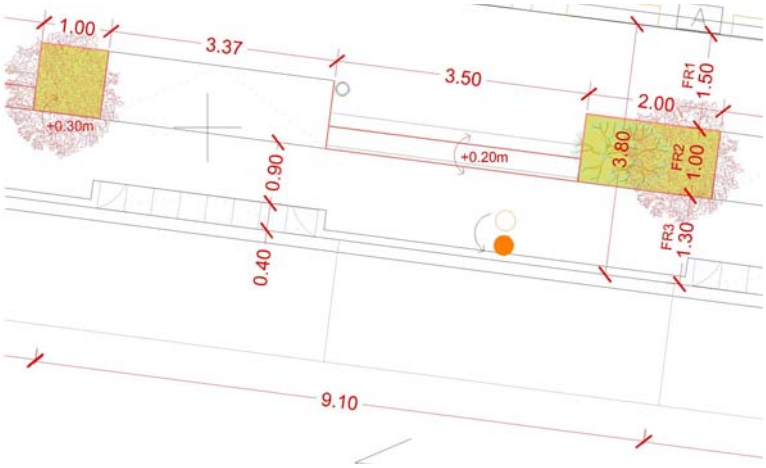

Cada tram de vorera (tram 1, tram 2) , permetrà els seus extrems, un itinerari accessible a peu pla, no obstant això al centre de cada tram on hi ha desnivell, es preveu una rampa d' 1m d' ample, amb una pendent d' entre el 4 i el 10%, amb l' objectiu de facilitar la mobilitat a les persones amb discapacitats. En aquetes dues rampes s' hi instal·larà un barana segons la normativa vigent d' accessibilitat.

Franja 1 franja 2 franja 3

Els desnivells i els inicis de graons s' assenyalaran amb un paviment tàctil ratllat de color gris.
La contrapetja dels desnivells es revestirà amb xapa acer corten igual que els escossells, de manera que en contarst amb el panot gris siguin ben visibles.

Exemple: Parc Central. Sant Pere de Ribes.

o Malgrat les 3 franges, la vorera s' entén com un tot, **d' una amplada total de 3,80m**, ja que es garanteix la circulació en sentit transversal (amb graons i rampes) i alhora es garanteix també la visibilitat transversal, evitant els escossells correguts que es perceben com a barrera, sinó tot el contrari, situant-los de forma puntual i en seqüència de manera que dóna ritme al passeig per la vorera.

_ Es substituirà la canonada de l' aigua potable, segons pressupost presentat per la companyia subministradora.

_ Es preveu la instal·lació de bancs pel descans dels vianants en varis punts dels dos trams de vorera. I mantenir les paperers existents que s' ubicaran on s' indica al plànol de proposta.

SOLUCIONS ADOPTADES

Els desnivells de la vorera es solucionen tenint en consideració la cota altimètrica a la façana dels edificis , a partir de la qual es sol.luciona el desnivell en 3 franges. En funció del desnivell hi ha varies solucions;

El replanteig de la vorera s' iniciarà al pla de façana dels edificis, a partir dels quals s' acotarà la franja 1 (1,5m) la franja 2 (1m) i la franja 3 (1,3m). Amb un total de 3,80m, 30 cm més ampla que l' actual aproximadament.

o Escales amb un graó dos o tres en funció del desnivell. La contrapetja es revestirà amb acer Corten.

- Rampa amb l' objectiu de facilitar la mobilitat a persones amb discapacitat, malgrat no és necessària atès que als extrems dels dos trams resten a peu pla, amb un màxim de 3m de llargada i al 10% de pendent. Aquestes rampes permeten que les persones que aparquin els cotxes a la calçada tinguin un itinerari accessible a prop i no hagin d' anar fins al final del carrer.
- L' arbrat i arbustiva es col·loca al centre de la vorera, en aquesta franja d' 1m d' ample, situant-se estratègicament i amb una seqüència més o menys constant, que marca el ritme, color i ombra al carrer.
- Rampes per l' accés vehicles a guals.

VEGETACIÓ

L' arbrat de la vorera, element molt important de la vorera per tal de garantir un mínim d' ombra i fer més amable el seu passeig, es reserva a la franja central de la vorera, que d' una manera ordenada i amb una seqüencia constant, cada 9/10m, es situen els escossells de grans dimensions; de 1m d' ample per 2m de llarg, en els quals es preveu un arbre tipus Prunus, igual a l' existent a la vorera sud, i la plantació de arbustiva amb flor lila molt resistent a l' assolellament, tipus Teoclium.

Arbre Prunus

Arbustiva tipus Teoclium

D' aquesta manera amb aquesta seqüència d' escossells de grans dimensions, s' afegeixen zones de descans amb l' instal·lació de banc de pedra monolítics amb manteniment zero ubicats sota el Prunus, la qual cosa invita al vianant a passejar per la vorera i si s' escau descansar.

1.2.9 OBRES A REALITZAR

Les obres a executar per l' arranjament de la vorera nord del carrer Cid Campeador és el següent:

- Demolició i arrancada de les voreres, vorades i rigoles existents, afectats en l' àmbit del projecte.

- Demolició i arrancada del paviment existent en tot el tram de l'actuació.

- Demolició i arrancada de les jardineres, tan la vorada com les terres i les arrels de l' arbre tallat existent.

- Arrabassar els arbres tallats existents anteriorment.

- Retirada de tot el mobiliari urbà existent. Els bancs es portaran a la deixalleria per la seva reutilització a un altre emplaçament, les paperers s' emmagatzemaran a la deixalleria fins la finalització de l' obra que es tornaran a instal·lar.
- Retirada dels embornals mentre es fa la obra per tornar-los a instal·lar al mateix punt a tirada de la rigola. (la vorera s' amplia 30cm).

- Retirada de les columnes mentre es fa la obra per tornar-los a instal·lar al mateix punt a l' extrem de la vorera. (la vorera s' amplia 30cm).

- Excavació de 30cm per encabir 15cm sub-base de tot-ú i 15cm base de formigó.

- Execució de rasa per substitució de canonada d' aigua potable.
- La nova instal·lació de la canonada d' aigua la realitzarà Aigües Sant Pere de Ribes. (SOREA)

- Assaig de piconatge pel mètode del proctor modificat d' una mostra de sòl existent, segons norma UNE 103501. (Control qualitat). Abans de subministrar la sub-base i la base.

- Execució de la sub-base de tot-ú artificial de la vorera.

- Execució de la base de la vorera de formigó.

- Execució de les bases dels escossells i revestiments dels desnivells amb xapa acer Corten pel seu bon ancoratge i fixació.

- Subministrament i instal·lació de la pavimentació.

- Subministrament i instal·lació dels encintats; vorades, rigola, guals de vehicles, guals de vianants.

- Subministrament i instal·lació dels escossells de xapa acer Corten, GRUIX 10MM. Hi ha dos mides;
  *Desnivell 1graó o escossell (indicat amb blau plànol 06)→h25cm
  *Desnivell 2 graons (indicat amb verd plànol 06) →h=40cm

- Subministrament de terra vegetal.
- Plantació dels arbres tipus Prunus i la planta arbustiva.
- Instal·lació de 5 bancs de la casa Breinco model Bàsic 60 Smooth 240x46x60cm color WHITE WET. 3 respatllers de fusta addicionals. O similar.
- Pintat de la senyalització horitzontal.
- Instal·lació de la senyalització vertical.
- Instal·lació de les paperers.

MATERIALS A UTILITZAR

La Relació de materials a utilitzar es la següent:
Veure plànol 06

1.- Paviment de panot gris de 9 pastilles de 20x20x4 cm. sobre base de formigó de 15 cm. de gruix i base de tot-ú de 15 cm.

2.- Paviment tàctil direccional. (tipus ratllat), de 20x20x4cm sobre base de formigó de 15 cm. de gruix i base de tot-ú de 15 cm. Color gris.
A banda dels passos de vianants s' instal.larà com a indicació dels desnivells de la vorera.

3.- Paviment tàctil direccional. (tipus ratllat), de 20x20x4cm sobre base de formigó de 15 cm. de gruix i base de tot-ú de 15 cm. Color vermell amb ciment blanc.

4.- Paviment tàctil botons. (tipus tac) de 20x20x4cm sobre base de formigó de 15 cm. de gruix i base de tot-ú de 15 cm.

5.- Vorada de formigó tipus T-2 de 12/15x25 cm.

6.- Vorada de formigó en esquadre exterior de 35x35cm per vorada-2, sobre base de formigó.

7.- Rigola de morter de ciment blanc de 20x20x8 cm. Sobre base de formigó de 15 cm de gruix. Rigola tallada amb trobament amb embornals.

8.- Gual per a vehicles amb peces de formigó tipus V40 de la casa Breinco o similar, format per 6/7 peces de formigó de 40 x 40 x 10 cm.

9.- Vorada de xapa galvanitzada de 10mm de gruix i alçada variable segons la secció, col·locada sobre base de formigóHM-20/P/40/I.

10.- Subministra de terra vegetal.

11.- Banc de la casa Breinco model Bàsic 60 Smooth 240x46x60cm , o similar. Amb respatller quan s' indica.

1.2.10 SUPERFÍCIE D' ACTUACIÓ

La Superfície d' actuació total és de 720 m2.

1.2.11.- FOTOGRAFIES ESTAT ACTUAL

Vorera sud

Vorera Nord

Vorera Nord

Vorera Nord.

Vorera Nord.

Vorera Nord.

1.3.-CONSIDERACIONS RELATIVES A LES OBLIGACIONS EN MÀTERIA DE SEGURETAT I SALUT.

- Serà d'aplicació la Llei de Prevenció de Riscos Laborals (LPRL). Llei 31/1995 de 8 de Novembre.
- Serà d'aplicació el Reglament dels Serveis de de Prevenció (RSP). Reial Decret 39/1997 de 17 de gener.
- Serà d'aplicació el Reial Decret 1627/1997 de 24 d'octubre en els següents articles :
  Art. 10
  Art. 11.1 a)
  Art. 11.1 d)
  Els articles 11.1b); 11.1c); 11.1e)11.2; i 11.3 en la part que procedeixi
  Art. 12
  Art. 15
  Art. 16
  Annex IV.

Per tant, atenent a les consideracions esmentades s'haurà de tenir en compte el següent:
1.- Previ a l'inici de les obres el contractista haurà de presentar el corresponent Pla de Prevenció de Riscos Laborals, què contindrà l'avaluació de riscos i la planificació de l'activitat preventiva o el Pla de Seguretat i Salut si el contractista subcontractés part de l'obra a executar.

2.- Es justificarà documentalment que els treballadors assignats a cada una de les activitats de l'obra, han rebut la formació general i específica en matèria de seguretat i salut i la informació sobre els riscos i les mesures de prevenció aplicables.

3.- Es designarà el recurs preventiu o responsable de seguretat i salut que avaluï prèviament a l'inici dels treballs els riscos específics de la feina, l'emplaçament, serveis afectats, maquinària, estris i materials a utilitzar, així com qualsevol altre circumstància que pugui representar un risc per si mateixa o incrementar la gravetat dels riscos ja existents. També haurà de determinar els tancaments, senyalització, il·luminació, etc. que siguin necessaris. Vigilarà el compliment de les activitats preventives.

4.- Declaració responsable on consti que els treballadors tenen l'aptitud física per desenvolupar la feina, complint amb les obligacions en matèria de vigilància de la salut.

1.4.- CONTROL DE QUALITAT

Es demanaran certificats de tots els materials emprats a l' obra.

El cost del control de qualitat quedarà inclòs en l'import de despeses generals d'obra i benefici industrial.

Control de recepció / identificació:

Cada material arribarà a l' obra amb el seu certificat amb informació de les seves característiques tècniques així com empresa subministradora del material, model i identificació d' aquest.

L'etiquetat i el marcatge CE haurà d'incloure la següent informació:

- Símbol del marcatge CE.
- Número d'identificació del organisme de certificació.
- Nom o marca distintiva de identificació i adreça registrada del fabricant.
- Les dos últimes xifres de l'any en el que es fitxa el mercat.
- Número del certificat de control de producció en fàbrica.
- Referència a la norma europea corresponent (UNE EN 12591 o UNE EN 13924).
- Descripció del producte: nom genèric, tipus i us previst.
- Informació sobre les característiques essencials:
    - Consistència a temperatura de servei intermig (penetració a 25ºC, segons norma UNE EN 1426).
    - Consistència a temperatura de servei elevat (punt de reblaniment, segons norma UNE EN 1427).
    - Dependència de la consistència amb la temperatura (índex de penetració, segons Annex A de la norma UNE EN 12591 o UNE EN 13924).
    - Durabilitat de la consistència a temperatura de servei intermig i elevada (resistència al envelliment, segons la norma UNE EN 12607-1:
        - Penetració retinguda, segons norma UNE EN 1426
        - Increment del punt de reblaniment, segons norma UNE EN 1427.
        - Canvi de massa, segons norma UNE EN 12607-1

Control d'execució:

Control Qualitat de la base i sub-base del tot-u.

Assaig de piconatge pel mètode del proctor modificat d' una mostra de tot-ú, segons norma UNE 103501.

1.5.- NORMATIVA

Orden FOM/891/2004 Actualització PG3 Art. 543 OC 24/2008.

Ordre VIV/561

Decret d' Accessibilitat de Catalunya.

1.6 TERMINI D'EXECUCIÓ DE LES OBRES

S'ha previst un termini per a l'execució total de les obres de 4 mesos.

1.7 RESUM DEL PRESSUPOST PER CONTRACTE

TOTAL PRESSUPOST D' EXECUCIÓ MATERIAL	**150.811,82**
13% DESPESES GENERALS SOBRE 90,600,48	**19.605,54**
6% BENEFICI INDUSTRIAL SOBRE 90,600,48	**9.048,71**
SUBTOTAL	**179.466,07**
21% IVA	**37.687,87**
TOTAL PRESSUPOST PER CONTRACTE	**217.153,94**

El pressupost de licitació**, DOS-CENTSDISSET MIL CINQUANTA-TRES EUROS AMB NORANTA –QUATRE CÈNTIMS (217.153,94€)**

Sant Pere de Ribes, juny 2018.

TCAT P Anna Acebillo Guerra - DNI 46348807N

Firmado digitalmente por TCAT P Anna Acebillo Guerra - DNI 46348807N
Fecha: 2018.06.12 11:05:30 +02'00'

L'arquitecta
Anna Acebillo Guerra Vist i plau

TCAT P Silvia Cabanas Ruiz - DNI 44416360W

Signat digitalment per TCAT P Silvia Cabanas Ruiz - DNI 44416360W
Data: 2018.06.12 14:55:11 +02'00'

Silvia Cabanas Ruiz
Cap del Depart. Serveis i Obra pública

II ANNEXOS A LA MEMÒRIA

ANNEX 1 GESTIÓ DE RESIDUS.

INDEX

3.1. TIPOLOGIA DE RESIDUS GENERATS

3.2. RESIDUS PRINCIPALS

3.3. ALTRES RESIDUS

3.4. RESIDUS GENNERATS DURANT LES OBRES

3.5. VOLUM DE RESIDUS

3.6. VIES DE GESTIO DE RESIDUS

3.6.1 Marc legal
3.6.2 Procés de desconstrucció
3.6.3 Gestió dels residus
3.6.4 Gestió de residus tòxics i/o perillosos

3.7. GESTORS DE RESIDUS

3.8. PLEC DE PRESCRIPCIONS TÈCNIQUES

3.9. DOCUMENTACIÓ GRÀFICA DE LES INSTAL·LACIONS PER A LA GESTIÓ DELS RESIDUS

3.10. PRESSUPOST

3.11. ASPECTES A TENIR EN COMPTE EN EL PLA DE GESTIÓ DE RESIDUS

L'objecte d'aquest document es oferir l'estudi de gestió de residus de l'obra de referencia per adjuntar en el projecte, d'acord amb les exigències de la normativa més recent, autonòmica, catalana i estatal. Marc legal que estableix el regim jurídic de la producció i gestió de residus de construcció i demolició, amb fi de fomentar, per aquest ordre, la seva prevenció, reutilització i reciclat o altres formes de valoració, i l'adequat tractament dels destinats a eliminació.

Aquest document recull les directrius de gestió de residus de la construcció i demolició que posteriorment es concretaran a obra mitjançant el Pla de Gestió de Residus.

3.1 Tipologia de residus generats

A continuació es presenta un llistat dels residus que es poden produir durant l'obra i la seva classificació segons el Catàleg Europeu de Residus (CER), que està en vigor des de l'1 de gener de 2002. Amb aquest catàleg, mitjançant un sistema de llista única s'estableix quins residus han d'ésser considerats com a perillosos (especials).

Al CER, els residus adopten una codificació de sis xifres, essent el format de la codificació el mateix que al Catàleg de Residus de Catalunya (CRC), tot i que aquests no tenen perquè coincidir.

El CRC continua essent vigent per a determinar la correcta gestió que ha de tenir cadascun dels residus (valorització, tractament o disposició), sempre que no entri en contradicció amb l'aplicació del Catàleg Europeu de Residus, com és el cas de la seva classificació.

3.2 Residus principals

Els principals residus de la present obra de demolició son els següents:

- Terres
- Formigó Segons el Catàleg Europeu de Residus, aquests residus s'inclouen als

següents grups:

(17) Residus de l'obra i demolició. 17 01 Formigó i maons.

17 01 01 Formigó 17

01 02 Maons

17 02 Fusta i plàstic

17 02 01 Fusta 17 02

03 Plàstic

17 03 Mescles bituminoses, quitrà d'hulla i altres productes enquitranats

17 03 02 Mescles bituminoses diferents de les especificades en el codi 170301

17 04 Metalls (inclosos els seus aliatges)

17 04 01 Coure, bronze, llautó 17 04 02 Alumini 17 04 04 Zinc 17 04 05 Ferro i acer 17 04 11

Cables diferents dels especificats en el codi 17 04 10

17 05 Terra (inclosa l'excavada de zones contaminades), pedres i llots de drenatge

17 05 04 Terra i pedres diferents de les especificades en el codi 17 05 03

(20) Residus municipals (residus domèstics residus assimilables procedents dels comerços, indústries i institucions), incloses les fraccions recollides selectivament

20 02 Residus de parcs i jardins (inclosos els residus de cementiris)

20 02 01 Residus biodegradables Aquests residus es consideren com RESIDUS NO

ESPECIALS.

3.3 Altres residus

A part dels residus citats es poden originar altres residus en petites quantitats com són:

- Paper, cartró
- Vasos, draps de neteja i roba de treball Segons el Catàleg Europeu de Residus,

aquests residus s'inclouen en els següents grups:

(15) Residus d'envasos, absorbents, draps de neteja, materials de filtració i roba de protecció no especificats en cap altra categoria

Aquests residus es consideren com RESIDUS NO ESPECIALS.

3.4 Residus generats durant les obres

Durant les obres es poden generar residus:

(13) Residus d'olis i combustibles líquids (excepte olis comestibles i els dels capítols 05, 12 i 19)

Es tracten de RESIDUS ESPECIALS, i com a tal hauran de tenir un tractament específic.

(02) Residus de l'agricultura, horticultura, aqüicultura, silvicultura, caça i pesca i residus de la preparació i elaboració d'aliments 02 01 Residus de l'agricultura, horticultura, aqüicultura, silvicultura, caça i pesca.

02 01 08 Residus agroquímics que contenen substàncies perilloses.

Aquests residus es consideren com RESIDUS ESPECIALS.

3.5 Volum de residus

Els volums aproximats dels principals residus generats per l'obra són els següents:
Els paviments inclouen la peça + les base de formigó
Es considera que tots aquests residus hauran de ser lliurats a un gestor autoritzat. En aquests amidaments no s'han inclòs les terres obtingudes a l'excavació de desmunts i rases que es reutilitzaran pel replè de terraplens i rases, sempre que tècnicament sigui adient a criteri de la
Direcció d'Obres

Tipus de residu	Amidament
Elements lineals (ml)	860 ml
Paviment de vorera (m³)	48.40 m³
Terres (m³)	215 m³
Paviment asfàltic (m³)	6 m³

3.6 Vies de gestió de residus

3.6.1 Marc legal

Durant les obres, tal i com s'ha descrit anteriorment, es generaran una sèrie de residus que hauran de ser gestionats correctament, amb la finalitat de minimitzar qualsevol impacte sobre l'entorn.

La gestió de residus es troba emmarcada legalment a nivell autonòmic per la Llei 6/1993, de 15 de Juliol, reguladora dels residus, modificada per la Llei 15/2003, de 13 de juny, així com la Llei 3/1998 de febrer de la Intervenció Integral de l'Administració Ambiental. A nivell estatal es troba regulada per la Llei 10/1998 de 21 d'abril de residus, desenvolupada reglamentàriament pel Real Decret 833/1998 de 20 de juliol i el Real Decret 952/1997 de 20 de juny, en el que es desenvolupen les normes bàsiques sobre els aspectes referits a les obligacions dels productors i gestors i a les operacions de gestió, així com pel Real Decret 105/2008 de 1 de febrer per el que regula la producció i gestió de residus de construcció i demolició.

A nivell sectorial, la normativa aplicable és el Decret 201/1994, de 26 de juliol, regulador dels enderrocs i altres residus de la construcció, modificat pel Decret 161/2001, de 12 de juny, així com l'Ordre MAM/304/2002, de 8 de febrer, per la qual es publiquen les operacions de valorització i eliminació dels residus i la llista europea de residus.

3.6.2. Procés de desconstrucció

Per a una correcta gestió dels residus generats cal tenir en compte el procés de generació dels mateixos, és a dir, la tècnica de desconstrucció. Com a procés de desconstrucció s'entén el conjunt d'accions de desmantellament d'una construcció que fa possible un alt grau de recuperació i aprofitament dels

materials, per tal de poder-los valoritzar. Així, amb l'objectiu de facilitar els processos de reciclatge i gestió dels residus, cal disposar de materials de naturalesa homogènia i exempts de materials perillosos.

Per tal de facilitar el tractament posterior dels materials i residus obtinguts durant l'enderroc de paviments i altres elements i la desinstal·lació de xarxes en estesa aèria, majoritàriament mitjançant disposició, la desconstrucció es realitzarà de tal manera que els diversos components puguin separar-se fàcilment en l'origen, i ser disposats segons la seva naturalesa. Amb aquest objectiu es disposaran diverses superfícies degudament impermeabilitzades per acollir els materials obtinguts segons la seva naturalesa, especialment per segregar correctament els residus especials, no especials i inerts. Les accions que es duran a terme per aconseguir aquesta separació són les següents:

Adequació de diferents superfícies o recipients per a la segregació correcta dels residus

- Asfalt

- Formigó

- Terres

Identificació mitjançant cartells de la ubicació dels diferents residus

Codi d'identificació segons el Catàleg Europeu de Residus

Nom, direcció i telèfon del titular dels residus. Naturalesa dels riscs

Es realitzarà un control dels volums al final de l'obra i de la correcta gestió de tots ells. A continuació es mostra, a tall d'exemple, un esquema de gestió de residus i que com s'haura de dissenyar un especific de l'obra de referencia si fos el cas.

3.6.3. Gestió dels residus

En aquest apartat s'inclou les operacions i instal.lacions destinades a la gestió dels residus que cal preveure des de la fase de projecte.

L'obra te dos tipus de gestió: la gestió dins de l'obra i fora de l'obra.

Fitxa resum de la gestió dels residus dintre de l'obra

Zona d'acopi de terres	Zona d'emmagatzematge de fibrociment	Zona d'emmagatzematge de formigó i material ceràmic
Zona d'emmagatzematge de materials tòxics en diferents dipòsits	Zona d'emmagatzematge de metalls (acer laminat)	Contenidor de banals per abocador
Contenidor per a plàstic per a reciclar	Contenidor per a paper i cartró per a reciclar	Contenidor per a fusta per a reciclar

1 Separació segons tipologia de residu

Especificar el tipus de separació selectiva prevista per tal de preveure un espai a l'obra. Cal recordar que, segons el RD 105/2008, d'1 de febrer, s'ha de preveure una separació en obra de les següents fraccions, quan de forma individualitzada per cadascuna d'elles, la quantitat prevista de generació per al total de l'obra superi les següents quantitats indicades a continuació.

x Formigó: 160 T
Maons, teules, ceràmics: 80 T

Metall: 4 T

Fusta: 2 T

Vidre: 2 T

Plàstic: 1 T

Paper i Cartró: 1 T.

1.1.1 Especials

X zona habilitada pels Residus Especials (amb tants bidons com calgui)

La legislació de Residus Especials obliga a tenir una zona adequada per a l'emmagatzematge d'aquest tipus de residu. Entre d'altres recomanacions, es destaquen les següents:

− No tenir-los emmagatzemats a l'obra més de 6 mesos. − El contenidor de residus especials haurà de situar-se en un lloc pla i fora del trànsit habitual de la maquinària d'obra, per tal d'evitar vessaments accidentals − Senyalitzar correctament els diferents contenidors on s'hagin de situar els envasos dels productes Especials, tenint en compte les incompatibilitats segons els símbols de perillositat representats en les etiquetes. − Tapar els contenidors i protegir-los de la pluja, la radiació, etc. − Emmagatzemar els bidons que contenen líquids perillosos (olis, desencofrants, etc.) en posició vertical i sobre cubetes de retenció de líquids per tal d'evitar fuites − Impermeabilitzar el terra on se situïn els contenidors de residus especials

1.1.2 Inerts

-contenidor per Inerts barrejats

-contenidor per Inerts Formigó contenidor per altres inerts contenidor o zona d'aplec per terres que van a abocador

1.1.3 No Especials

-contenidor per metall - contenidor per paper i cartró contenidor per la resta de residus No Especials barrejats

-contenidor per TOTS els residus No Especials barrejats

1.1.4 Inerts+No Especials

Inerts + No Especials: **X**contenidor amb Inerts i No Especials barrejats (**) (**) Només quan sigui tècnicament inviable. En aquest cas, derivar-ho cap a un gestor que li faci un tractament previ.

2 Reciclatge de residus petris inerts en la pròpia obra

reutilitzar, posteriorment, en el mateix emplaçament. Quantitat de residus que es preveu reciclar i que s'evita portar a abocador:

(kg): (m3): 1130 * 0.08= **90.4m3**

Quantitat d'àrid matxucat resultant: (cal tenir en compte que l'àrid resultant, una vegada matxucat serà, aproximadament, un 30% menor al volum inicial de residus petris) (kg): (m3):

3 Senyalització dels contenidors

Els contenidors s'hauran de senyalitzar en funció del tipus de residu que continguin, d'acord amb la separació selectiva prevista.

3.1 Inerts

Residus admesos: ceràmica, formigó, pedres, etc. CODIS CER: 170107, 170504, ... (codis

admesos en els dipòsits de terres i runes)

Residus admesos: fusta, metall, plàstic, paper i cartró, cartró-guix, etc. CODIS CER: 170201, 170407, 150101, 170203, 170401, ... (codis admesos en dipòsits de residus No Especials). Aquest símbol identifica als residus No Especials barrejats, no obstant, en cas d'optar per una separació selectiva més exigent, caldria un cartell específic per a cada tipus de residu:

3.2 No Especials barrejats

Fusta

Ferralla

Paper i cartró

Plàstic

Cables elèctrics



3.3 Especials

CODIS CER: (els codis dependran dels tipus de residus). Aquest símbol identifica als residus Especials de manera genèrica i pot servir per senyalitzar la zona d'aplec habilitada pels residus Especials, no obstant, a l'hora d'emmagatzemar-los cal tenir en compte els símbols de perillositat que identifiquen a cadascun i senyalitzar els bidons o contenidors

Quant la quantitat prevista de generació de residus per el total de l'obra supera les xifres que a continuació es consignen, hauràn de seperar-se en fraccions: formigó 80t, maons, tejas i ceràmics 2t; fusta 1t; vidre 1t; pl`stics 0,5t; paer i cartrò 0.5t.

La separació en fraccions dels residus s'exigirà en les obres que s'iniciïn a partir dels dos anys de l'entrada en vigor del decret, es a dir a partir del 14 de febrer de 2010.

Mentre no sigui possible, el posseïdor dels residus ve obligat a mantenir-lo en condicions adequades de higiene i seguretat, evitant les mescles de fraccions ja seleccionades. Preferentment es durà a terme dins de l'obra, només en el cas que sigui impossible tècnicament per manca d'espai, es podrà encomanar la separació a un gestor de residus en una instal·lació externa, sent obligatori

per el posseïdor a obtenir del gestor la documentació acreditativa del compliment de la funció assumida.

Consultat el "Catàleg de Residus de Catalunya", els residus generats en la present obra es gestionen mitjançant els següents processos.

T 11- Disposició de residus inerts

Formigó

Metalls

Vidres, plàstics

T 15- Disposició en dipòsit de terres i runes

Formigó, maons

Materials ceràmics

Terres

Paviments

Derivats asfàltics i mescles de terra i asfalt

V 11- Reciclatge de paper i cartó

V 12- Reciclatge de plàstics

V-14 Reciclatge de vidre

V-15 Reciclatge i recuperació de fustes

V 41- Reciclatge i recuperació de metalls o compostos metàl·lics

V 83- Compostatge

El seguiment es realitzarà documentalment i visual tal i com indiquen les normes del Catàleg de Residus de Catalunya.

3.6.4. Gestió de residus tòxics i/o perillosos

Els residus perillosos contenen substàncies tòxiques, inflamables, irritants, cancerígenes o provoquen reaccions nocius en contacte amb altres materials. El tractament d'aquests consisteix en la recuperació selectiva, a fi d'aïllar-los i facilitar el seu tractament específic o la deposició controlada en abocadors especials, mitjançant el transport i tractament adequat per gestor autoritzat.

Entre els possibles residus generats a l'obra es consideraran inclosos en aquesta categoria els següents:

- Residus de productes utilitzats com dissolvents, així com els recipients que els contenen.
- Olis usats, restes d'olis i fungibles usats en la posta a punt de la maquinaria, així com envasos que els contenen.
- Barreges d'olis amb aigua i de hidrocarburs amb aigua com a resultat dels treballs de manteniment de maquinaria i equips.
- Restes de tints, colorants, pigments, pintures, laques i vernissos, així com els recipients que els contenen.
- Restes de resines, làtex, plastificants i coles, així com eles envasos que els contenen.
- Residus biosanitaris procedents de cures i tractaments mèdics a la zona d'obres.
- Residus fitosanitaris i herbicides, així com els recipients que els contenen.

A continuació s'indiquen les diverses possibilitats de gestió segons l'origen del residu:

Els olis i greixos procedents de les operacions de manteniment de maquinària es disposaran en bidons adequats i etiquetats segons es contempla en la legislació sobre residus tòxics i perillosos i es concertarà amb una empresa gestora de residus degudament autoritzada i homologada, la correcta gestió de la recollida, transport i tractament de residus. La Generalitat de Catalunya ha assumit la titularitat en la gestió d'olis residuals. La Junta de Residus, desprès del corresponent concurs públic, ha fet concessionària a l'empresa CATOR, S.A., la qual és encarregada en l'actualitat de la recollida, transport i tractament dels olis usats que es generen a Catalunya.

Especial atenció a restes de pintures, dissolvents i vernissos els quals han de ser gestionats de forma especial segons el CRC. S'hauran d'emmagatzemar en bidons adequats per aquest us, donant especial atenció per evitar qualsevol abocament especialment en traspàs de recipients.

Els residus biosanitaris i els fitosanitaris i herbicides es recolliran específicament i seran lliurats a gestor i transportista autoritzat i degudament acreditat. S'utilitzaran envasos clarament identificables, diferents per a cada tipus de residu, amb tancament hermètic i resistent a fi d'evitar fugues durant la seva manipulació.

En cas de que es produeixi l'abocament accidental d'aquest tipus de residus durant la fase d'execució, l'empresa licitadora notificarà d'immediat del que s'ha produït als organismes competents, executant les actuacions pertinents per tal de retirar els residus i elements contaminats i procedir a la seva restitució.

A l'aplicació de la legislació vigent en l'etiqueta dels envasos o contenidors que contenen residus perillosos figurarà:

- El codi d'identificació els residus

- El nom, direcció i telèfon del titular dels residus
- La data d'envasament
- La naturalesa dels rics que presenten els residus

Respecte als olis usats, mencionar la prohibició de realitzar qualsevol abocament en aigües superficials, subterrànies, xarxes de clavegueram o sistemes d'evacuació d'aigües residuals, prohibició que es fa extensible als residus derivats del tractament d'aquests olis usats.

3.7 Gestors de residus

Segons les diferents tipologies dels residus obtinguts, el seu destí serà a abocador controlat o a planta de reciclatge.

Abans d'iniciar les obres haurà de ser informat a l'Ajuntament qui serà el gestor o gestors de residus mes proper a l'àmbit d'actuació per gestionar els residus generats al llarg de l'obra. (fer us de referencia amb les fitxes).

3.8 Plec de Prescripcions Tècniques

Totes les feines d'emmagatzematge es prendran les mesures reflectides en el pla de gestió, degudament senyalitzades, gestionades i manipulades.

Qualsevol modificació referent a la gestió de residus reflectides en l'Estudi haurà de ser aprovada per la direcció d'obra.

3.9 Documentació gràfica de les Instal·lacions per a la gestió dels residus

La ubicació dels contenidors d'obra i espais reservats per a la gestió de residus la contractista en el moment que redacti el pla de gestió de residus haurà d'identificar la zona reservada per a la gestió dels residus caldrà adjuntar plànols senyalitzant les instal·lacions previstes per a l'emmagatzematge (ubicació dels contenidors i zones d'aplec), maneig, separació i, en el seu cas, altres operacions de gestió dels residus de la construcció i demolició dintre de l'obra (plantes mòbils, etc.).

Si s'escau, aquests plànols hauran d'indicar la localització dels punts de l'obra susceptibles d'admetre material reutilitzat o reciclat. Aquestes instal·lacions hauran de contenir, com a mínim, un contenidor de residus No Especials i un altre de residus Especials, tot i que aquesta opció no és la més recomanada del punt de vista ambiental ja que dificulta el reciclatge. En cas d'optar per aquesta via de gestió s'aconsella justificar la decisió.

3.10. Pressupost

S'inclou el cost de la gestió de residus dins del pressupost d'obra.

3.11. Aspectes a tenir en compte en el Pla de Gestió de residus

Abans del començament de l'obra el contractista haurà de revisar i/o modificar l'Estudi de Gestió de residus i desenvolupar el Pla corresponent. En qualsevol cas s'hauran de seguir les prescripcions previstes a la Normativa d'aplicació.

Caldria que el Pla adjuntés els documents d'acceptació amb les empreses de gestió de residus, que hauran d'ésser formalitzats una vegada aprovat aquest document pel promotor i la direcció facultativa.

El Pla de gestió de residus haurà de seguir, com a mínim, el tipus d'operacions de gestió que s'hagi determinat a l'Estudi o, en cas contrari, justificar-ho.

Sant Pere de Ribes, juny de 2018

L'arquitecte

Anna Acebillo Guerra

ANNEX 2 ACCESSIBILITAT

Compliment d'accessibilitat en general

En general, es compleix l'accessibilitat de Accessibilitat seguint els criteris de l'Ordre VIV/561/2010, d'1 de febrer i el Decret 135/1995, de 24 de març de desplegament de la Llei 20/1991, de 25 de novembre, de promoció de l'accessibilitat i de supressió de barreres arquitectòniques , i d'aprovació del Codi d'accessibilitat

"Tot itinerari de vianants accessible hauran de complir el següents requisits segons aquestes dues normatives:

- *Ha de discorre d'una manera colindant o adjacent a la línia de façana o element horitzontal....i ha de tenir una amplada mínima d'1,80 metres lliure d'obstacles.*
- *Alçada 2,20 m. lliure d'obstacles.*
- *Pendent longitudinal menor o igual al 6%*
- *Pendent transversal menor o igual al 2%.*
- *Els canvis de direcció han de tenir una direcció amplada d'1,5metres.*
- *El nivell d'il·luminació major o igual a 20 lux, homogeni i sense enlluernaments.*
- *No ha d'incloure cap graó aïllat.*
- *Paviment accessible*

Es deixa una franja de 1,5m colindant a la façana, al llarg de tota la vorera.

Es deixa també una franja de 1,3m lliure d' obstacles a cota de calçada per les persones que aparquen el cotxe, l' amplada s' estreny quan hi ha guals de vehicles i es queda a 0.9m.

Entre aquestes dues franges que es troben a diferent cota, es reserva una franja d' 1m on es resol el desnivell amb diferents solucions; graonat o rampa de màxim 3m de llarg al 10% de pendent en el cas més desfavorable.

Característiques del paviment: la senyalització tàctil

1.- Tot itinerari de vianants accessible haurà de utilitzar paviments tàctils indicadors per orientar, dirigir i advertir a les persones en diferents punts del recorregut, sense que constitueixin perill ni molèsties per el trànsit de vianants en el seu conjunt.

2.- El paviment tàctil indicador serà de material antilliscant i permetrà una fàcil detecció i recepció d'informació mitjançant el peu o bastó blanc per part de les persones amb discapacitat visual. Es disposarà conformant franges d'orientació i amplada variable que faran contrast cromàtic de la manera suficient amb el terra del perímetre. S'utilitzaran dos tipus de paviments tàctil indicador, d'acord la seva finalitat:

a. Paviment tàctil indicador direccional per senyalitzar el camí o guia en el itinerari de vianants accessible així com la proximitat d'elements de canvi de nivell. Estaran constituïts per peces o materials amb un acabat superficial continu de profunditat restes i paral·leles, amb profunditat màxima de 5 mm.

b. Paviment tàctil indicador d'advertència o proximitat a punts de perill. Estaran constituïts per peces o materials amb botons de forma troncocòniques i alçada

màxima de 4 mm, sent la resta de característiques les indicades per la Norma UNE 127029. El paviment es disposarà de mida que les botons formin una retícula ortogonal orientada en el sentit de la marxa, facilitant així el pas d'elements amb rodes.

Els paviments hauran de complir els requeriments del CTE-SU 1 classificació dels terres 3 amb una Rd>45.
Cada parella de passos de vianants estarà formada per dos passos enfrontats l'un amb l'altre sobre un mateix eix de simetria.
Detall del paviment tàctil indicador direccional i el paviment tàctil indicador d'advertència.

8.1.1 Requerimientos Generales

Baldosas de botones:
Los requisitos geométricos de este tipo son:
A (Separación entre centros de botones) = 50 mm.
D1 (Diámetro interior del botón) = 20 mm.
D2 (Diámetro exterior del botón) = 25 mm.
C1 (Distancia entre los bordes exteriores de 2 botones alineados por sus centros) = 25 mm.

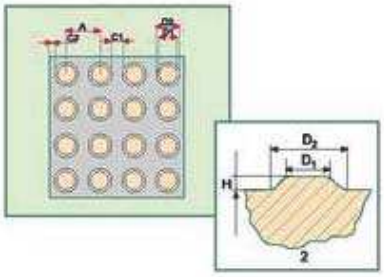

C2 (Separación del borde del botón al borde de la baldosa) = 12,5 mm.
H (Altura del botón) = 5 mm.
Para que un pavimento sea considerado como táctil debe cumplir los siguientes requisitos geométricos, según la norma UNE 127029.

L (mm)	A (mm)	D_1 (mm)	D_2 (mm)	C_1 (mm)	C_2 (mm)	H (mm)	Nº BOTONES
200 x 200	50	20	25	25	12,5	5	16
300 x 300	50	20	25	25	12,5	5	36
400 x 400	50	20	25	25	12,5	5	64

Tabla 8.1 Dimensiones Nominales de la Baldosa Táctil de Botones

Baldosas de bandas direccionales:
Este otro tipo de baldosa táctiles se caracterizan por:
A (Separación entre ejes de dos bandas longitudinales consecutivas) = 50 mm.
B (Anchura máxima banda longitudinal) = 25 mm.
C1 (Distancia entre dos bordes de bandas longitudinales) = 25 mm.
C2 (Separación del borde de la banda longitudinal al borde de la baldosa) = 12,5 mm.
H (Altura de la banda longitudinal) = 5 mm.

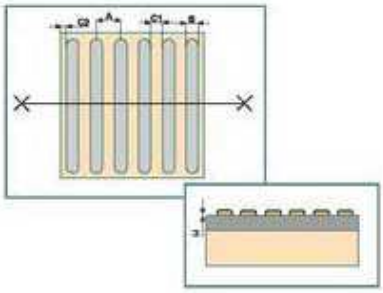

L (mm)	A (mm)	B (mm)	C_1 (mm)	C_2 (mm)	H (mm)	Nº BANDAS LONGITUDINALES
200 x 200	50	25	25	12,5	5	4
300 x 300	50	25	25	12,5	5	6
400 x 400	50	25	25	12,5	5	8

Tabla 8.2 Dimensiones Nominales de la Baldosa de Bandas Longitudinales

A: El dibuix del croquis es correspon a peces de 300x300 cm. En l'actuació objecte d'aquesta memòria cal tenir en compte que hi ha peces de 200x200 cm, 400x400 cm i 400x600 cm

ANNEX 3: FITXES TÈCNIQUES MOBILIARI URBÀ I PAVIMENTS.

Panots i rigoles

Graus està especialitzat en la gran producció de panots per a voreres i rigoles per obra pública i manté un considerable estoc de les peces més usuals.

Fabrica també per encàrrec qualsevol model personalitzat de panot tant per organismes públics com per actuacions privades.

Els seus acabats, poden ser grisos o de color en el panot i normalment blancs i grisos en la rigola.

Les rajoles pels guals, tenen diferents relleus i colors segons comanda.

Panot

Aquesta peça tradicional per voreres es pot fabricar en els formats de sempre o particularitzar-ne el disseny a gust del projectista.

9 PASTILLES

TÀCTIL RATLLAT

MACARRÓ

BOTONERA

COLOR GRIS O VERMELL SEGONS EL CAS.

Dimensions i gruixos

Mida	Ref.	Gruix	m²/palet	Kg/m²
20x20	4 PASTILLES 9 PASTILLES 5 RATLLES 6 RATLLES MACARRO DIAGONAL 4 ANELLES TACS FLOR* LLIS*	3cm	20	65
20x20	4 PASTILLES 9 PASTILLES 5 RATLLES 6 RATLLES MACARRO DIAGONAL 4 ANELLES TACS FLOR* LLIS*	4cm	15	84

Rigoles

Són uns elements vibroprensats, d'alta resistència, amb acabats de color blanc, gris o sobre comanda.

Dimensions i gruixos

Mida	Gruix	Ut/ml	Kg/Ut	Ut/palet
20x20	4cm	5	3.30	375
20x20	7cm	5	6.24	225
20x20	8cm	5	6.70	240
30x30	7cm	3.33	14.22	81
30x30	8cm	3.33	15.2	96

Recomanacions de col·locació

Paviment sobre esplanada natural
L'esplanada natural estarà exempta de tot tipus de matèria vegetal, s'haurà de tenir una cura especial amb la compactació i l'anivellació per tal que el terreny proporcioni la capacitat de suport requerida. **Sobre l'esplanada se situarà una capa de base de formigó pobre (H-200) amb un gruix mínim de 10 cm per al pas de vianants (S1), i de 15 a 18 cm per a trànsit lleuger de vehicles (S2).** La col·locació de les rajoles es farà directament sobre aquest formigó mitjançant un morter amb el sistema de truc de maceta o bé a l'estesa. La part posterior de les rajoles s'impregnarà amb ciment i aigua per millorar-ne l'adherència. La disposició de les diferents rajoles haurà de preveure unes juntes amb un espai d'entre 1,5 a 3mmque es reompliran amb arena 0/2 al cap de 24 hores, per evitar la formació d'aigua estancada en qualsevol punt de l'obra. S'evitarà el pas per l'obra els dies posteriors a la col·locació del paviment (mínim tres setmanes als vehicles auxiliars d'obra).

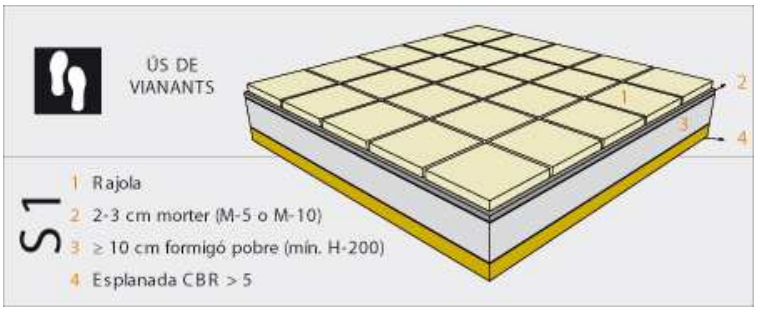


basic 60
Línea básica monolítica de hormigón con dos acabados: liso y texturado. Una pieza simple pero robusta de gran versatilidad que se adapta a las características de cada lugar, del más urbano al más virgen. Admite una limpieza enérgica gracias a la durabilidad y la resistencia del material, propiedades necesarias para aumentar la calidad y el confort.
Basic monolithic concrete line with two finishes: smooth and textured. A simple yet resilient stone, which is versatile, adapting to its surroundings whether they be urban or rural. It can be exposed to rigorous cleaning thanks to the durability and robust nature of the material, essential for better quality and convenience.
características characteristics
medidas | sizes:
340 x 46 x 60 cm
240 x 46 x 60 cm
60 x 46 x 60 cm
120 x 46 x 120 cm
peso | weight:
340 x 46 x 60 cm: 2145 kg
240 x 46 x 60 cm: 1510 kg
60 x 46 x 60 cm: 390 kg
120 x 46 x 120 cm: 1570 kg
acabado | finish:
STRIP
color | colour:
White, grey, black, beige
chaflán | chamfer:
10 mm | 10 mm
colocación | fixing:
Anclado con tornillos | Anchored with screws
120x46x120: Simplemente apoyado | Free-standing
combinaciones combinations
Combinación Basic 50 y Basic 60 con faldón de madera (con o sin respaldo) / Basic 50 and Basic 60 combination
opciones options
SEPARADORES METÁLICOS
RUEDAS
LED
REFLECTANTE
HIDRO
TAPA
ARO SUJETA BOLSA
CENICERO
APOYABRAZOS
RESPALDO
MODULABLE
WOODY/SYNTREWOOD
breinco
white wet
grey wet
black wet
beige wet
STRIP
white wet
grey wet
black wet
beige wet
geometría geometry
ESCALA 0 CM 50 CM
240 x 46 x 60 cm | 340 x 46 x 60 cm
60 x 46 x 60 cm
120 x 46 x 120 cm
instalación installation
240 x 46 x 60 cm
340 x 46 x 60 cm
Eslingas de poliéster.
Polyester slings.
60 x 46 x 60 cm
120 x 46 x 120 cm
1. Casquillos roscados M16 embebidos.
2. Tornillos M16 x 140.
3. Taladrar el pavimento (ø 50 x 180) y llenar con resina o mortero rico.
1. Socket M16
2. Screws M16 x 140.
3. Drill pavement (ø 50 x 180) and fill with resin or fat morter.
sillas y bancos

III AMIDAMENT I PRESSUPOST

ANNEX 4 SERVEIS EXISTENTS COMPANYIES

CAPÍTOL 1: Xarxa existent subministrament El.lèctric

CAPÍTOL 2: Xarxa existent subministrament Gas

CAPÍTOL 3: Xarxa existent subministrament Aigua potable

CAPÍTOL 4: Xarxa existent Sanejament

Ref: 401867 - 10030838

Plano: AFECTACION BT

Los datos reflejados en este plano son de carácter orientativo y tienen validez de 3 meses.

Fecha: 05/04/2018

Centro: (395084.11 (m), 4565089.63 (m), 31)

Tramos AT

- 220 Kv Aer
- 220 Kv Sub
- 132 Kv Aer
- 132 Kv Sub
- 110 Kv Aer
- 110 Kv Sub
- 66 Kv Aer
- 66 Kv Sub
- 45 Kv Aer
- 45 Kv Aer

Tramos MT

- 25 Kv Aer
- 25 Kv Sub
- 11 Kv Aer
- 11 Kv Sub
- 6 Kv Aer
- 6 Kv Sub

Tramos BT

- 380 V Aer
- 380 V Sub
- 220 V Aer
- 220 V Sub
- 380 V Trenzado
- 220 V Trenzado

Tramos Fuera de Servicio

- Aéreo
- Subterráneo
- Trenzado/Submarino

Trazas AT

- Aer
- Sub
- Galería Servicios
- Canalización
- Traza de canalización

Trazas MT

- Aer
- Sub
- Galería Servicios
- Canalización
- Traza de canalización

Trazas BT

- Aer
- Sub
- Galería Servicios
- Canalización
- Traza de canalización

Comunicaciones

- Fibra Óptica
- Cable Piloto

Arquetas

- Arquetas At, Mt, Bt

endesa

RECOMENDACIONES DE SEGURIDAD

1. Como cumplimiento del artículo 24 apartado 2 de la Ley 31 de 1995 de Prevención de Riesgos Laborales, les informamos de los riesgos inherentes a la propia instalación eléctrica: riesgo de paso de corriente y riesgo de cortocircuito.

2. El personal que efectúe la apertura, en el momento de realización de catas para la localización de cables eléctricos, añada a su equipo de protección individual (EPI), elementos que aumenten la seguridad personal ante posibles contactos eléctricos, directos e indirectos, y cortocircuitos, tales como:

    a) Guantes aislantes que se puedan colocar debajo de los de protección mecánica.

    b) Botas aislantes

    c) Gafas de protección

3. Señalizar la zona de existencia de cables.

4. No descubrir los cables hasta que no sea necesario.

5. Mantener descubiertos los cables el menor tiempo posible.

6. Si se ha de trabajar en proximidad de cables descubiertos, taparlos con placas de neopreno y si están en el paso de personas disponer de elementos que eviten pisar los cables.

7. Sujetar los cables mediante placas de neopreno y cuerdas aislantes, si por motivos de ejecución de la obra hubiera cables descolgados, de forma que no queden forzados ni con ángulos cerrados, de forma que mantengan su posición inicial.

8. Realizar las operaciones 5 y 6 bajo supervisión de personal cualificado.

RECOMENDACIONES PARA LA REALIZACIÓN DE CATAS

Realizar las catas manualmente, ayudándose de la paleta para hacer micro catas de 20 cm. de profundidad.

Se recomienda que la anchura de la cata sea de 60 cm. en el sentido de la canalización y de 50 cm. como mínimo en sentido transversal a cada lado de:

- La futura traza de la canalización.
- La cota del eje de la canalización.

RESTITUCIÓN DE LAS PROTECCIONES DE LOS CABLES

Las líneas eléctricas deben quedar protegidas de posibles agresiones externas, y por ello se han de señalizar y proteger. Una vez se haya descubierto un cable o cables eléctricos se debe restituir las protecciones tal como indica la figura siguiente y atendiendo a los procedimientos de Endesa Distribución Eléctrica DMH001 (MT) y CML003 (BT).

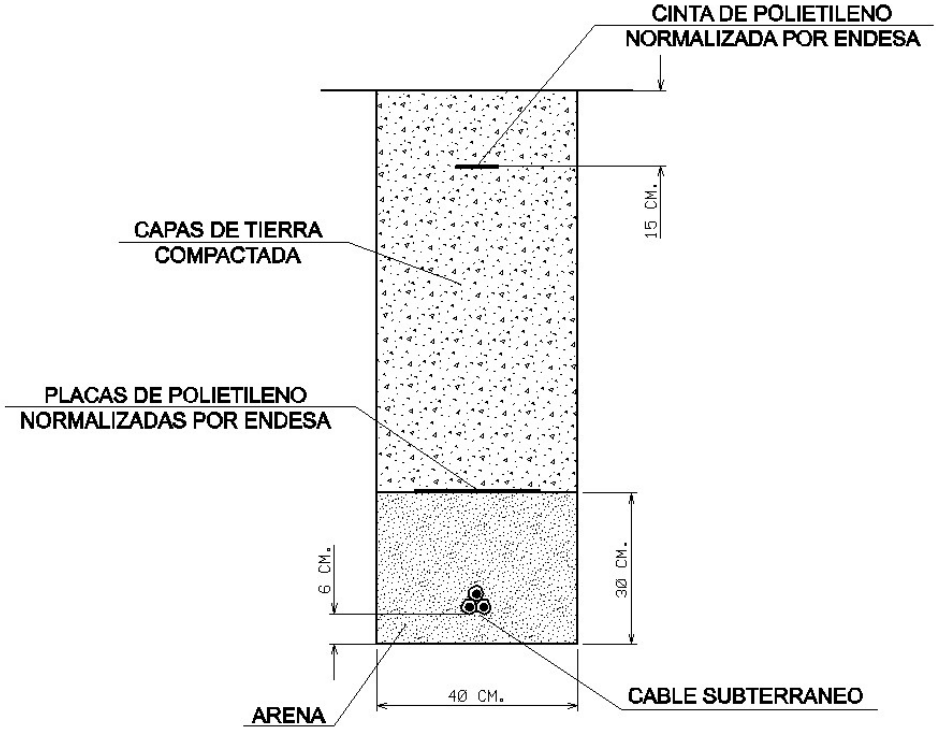

En caso de dudas o configuraciones complejas, consultar con la Zona de Distribución correspondiente de ENDESA DISTRIBUCIÓN ELÉCTRICA, S.L...

Todas estas indicaciones quedan supeditadas a las instrucciones puntuales del personal técnico de ENDESA DISTRIBUCIÓN ELÉCTRICA, S.L...

SEPARACIÓN DE SERVICIOS

Se debe seguir lo ordenado en el Decreto 120/1992 de 28 de Abril, modificado parcialmente por el Decreto 196/1992, así como lo indicado en la Orden del 5 de julio de 1993 (DOG 1782 11-8-93).

Ref: 401867

Señores:

En relación a su solicitud con fecha 05/04/2018, Ref: 401867, les adjuntamos el grafiado de los planos solicitados correspondientes a las instalaciones subterráneas de ENDESA DISTRIBUCIÓN ELÉCTRICA S.L.

Por otro lado, les indicamos que los datos facilitados son a título orientativo, ya que pueden haber resultado afectados por la topografía del terreno y/o otros trabajos, y tienen validez para el proyecto.

Les recordamos que de acuerdo con la Orden TIC 341 de 22 de julio a la hora de la ejecución de este proyecto, deberán volver a solicitarnos servicios y, dependiendo de la zona de afectación, realizar el reconocimiento y firma de la Acta de Control.

Quedamos a su disposición para cualquier duda y aprovechamos la ocasión para saludarles.

Anexos:
Planos, numerados 401867 - 10030838 - AT-MT, 401867 - 10030839 - AT-MT, 401867 - 10030859 - BT, 401867 - 10030860 - BT

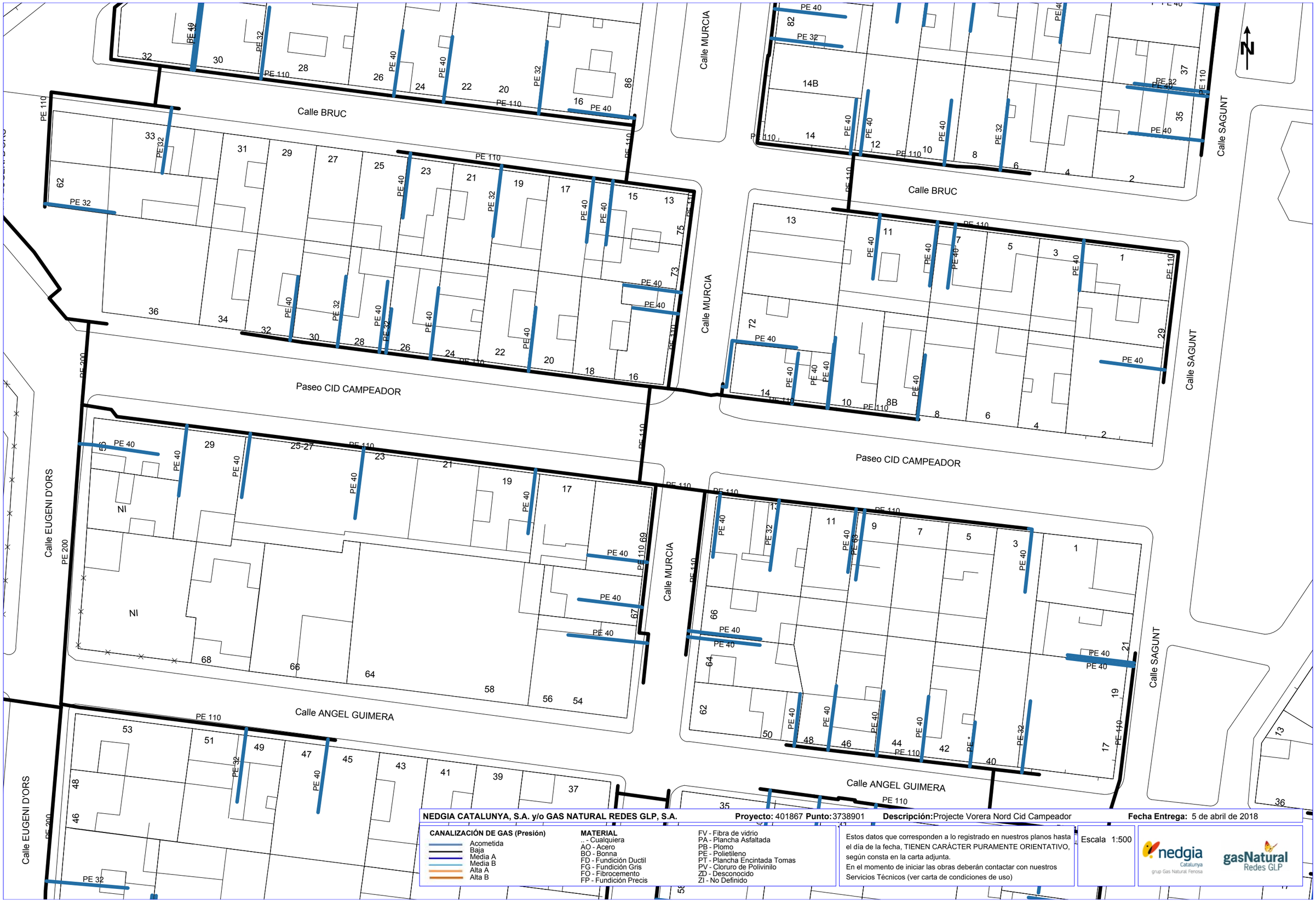

NEDGIA CATALUNYA, S.A. y/o GAS NATURAL REDES GLP, S.A. **Proyecto:** 401867 **Punto:** 3738901 **Descripción:** Projecte Vorera Nord Cid Campeador **Fecha Entrega:** 5 de abril de 2018

CANALIZACIÓN DE GAS (Presión)
- Acometida
- Baja
- Media A
- Media B
- Alta A
- Alta B

MATERIAL
.. - Cualquiera
AO - Acero
BO - Bonna
FD - Fundición Ductil
FG - Fundición Gris
FO - Fibrocemento
FP - Fundición Precis
FV - Fibra de vidrio
PA - Plancha Asfaltada
PB - Plomo
PE - Polietileno
PT - Plancha Encintada Tomas
PV - Cloruro de Polivinilo
ZD - Desconocido
ZI - No Definido

Estos datos que corresponden a lo registrado en nuestros planos hasta el día de la fecha, TIENEN CARÁCTER PURAMENTE ORIENTATIVO, según consta en la carta adjunta.
En el momento de iniciar las obras deberán contactar con nuestros Servicios Técnicos (ver carta de condiciones de uso)

Escala 1:500

nedgia Catalunya grup Gas Natural Fenosa — gasNatural Redes GLP

Coordenadas del centro del plano ETRS89 UTM 31 X: 394990.345 Y: 4564885.903

Condicionantes Particulares Nedgia Catalunya, S.A.

Es de nuestro interés poner en su conocimiento los condicionantes que habrá de observar en los trabajos en proximidad de instalaciones propiedad de Nedgia Catalunya, S.A. y/o Gas Natural Redes GLP, S.A. (en adelante NEDGIA):

- La información aportada es confidencial y de uso exclusivo para el que se solicita, siendo responsabilidad del solicitante el uso indebido de la misma.
- El plano que se les envía refleja la situación aproximada de las instalaciones propiedad de NEDGIA.
- Los datos contenidos en los planos tienen carácter orientativo: corresponden a lo registrado en nuestros archivos hasta el día de la fecha, lo cual no puede ser interpretado como garantía absoluta de responder fielmente a la realidad de la ubicación de las instalaciones grafiadas.
- La información refleja la situación de las redes en el momento de su instalación. Esta información puede haber variado desde entonces por actuaciones de terceros en la zona, de forma que tanto la posición de la red, como las referencias fijas pueden haber sido alteradas respecto a lo reflejado en los planos. En consecuencia, por razones de seguridad se recomienda realizar los trabajos de excavación a mano en las inmediaciones de las redes de NEDGIA.
- **Si el inicio de la ejecución material de los trabajos objeto de esta solicitud es posterior a tres meses de la fecha actual, deberá solicitar de nuevo los servicios existentes para garantizar el grado de actualización de la información.**
- El envío de esta información no supone la autorización ni conformidad por parte de NEDGIA al proyecto de obra en curso, ni exonera a quienes lo ejecutaran de las responsabilidades en que incurran por daños y perjuicios a nuestras instalaciones.
- En la zona solicitada pueden existir instalaciones de gas propiedad de clientes cuyos trazados no se han incluido en los planos anexados.
- La entidad solicitante comunicará el inicio de sus actividades a NEDGIA **al menos con 72 horas de antelación**, dirigiéndose a Servicios Técnicos de la provincia correspondiente, enviando al efecto el escrito que se anexa al final de estos condicionantes. **Es imprescindible citar en la misma la referencia indicada en la solicitud de la información a través de la plataforma de internet.** La dirección de envío de esta documentación es uinicio@nedgia.es
- Si fuera necesario realizar calas de investigación deberán realizarse en presencia de personal de NEDGIA.
- **El Grupo Gas Natural Fenosa ha tomado la decisión de introducir paulatinamente la tubería de polietileno PE 100 de color negro para la distribución de gas.**
    - El tubo de PE 100 negro se identifica con franjas longitudinales amarillas distribuidas uniformemente por toda la superficie del tubo. De esta forma se diferencia de otros tubos negros utilizados en otros servicios como por ejemplo la distribución de agua que utiliza PE 100 negro con franjas azules.
    - **Las franjas longitudinales serán (4) para todos los diámetros hasta 200 mm y seis a ocho (6-8) para DN 250 y 315 mm, para que, al menos una franja, sea visible desde cualquier ángulo una vez colocado el tubo en la zanja.**

- **El tubo de PE 100 negro con bandas amarillas tiene la misma instalación que el tubo de PE 100 naranja:**
    - La banda de señalización se seguirá colocando como siempre a una distancia de 20-30 cm por encima de la generatriz superior de la conducción de gas.
    - Con el tubo PE100 negro con bandas amarillas se instalarán las mismas protecciones que las utilizadas con el tubo de PE 100 naranja en instalaciones junto a otros servicios (agua, luz…etc.)

- Las tuberías e instalaciones de gas no están diseñadas para soportar sobrecarga de maquinaria pesada, por lo que si han de situarse grúas o circular vehículos sobre las mismas que pudieran originar daños, deberá ponerse esta circunstancia en conocimiento de NEDGIA con objeto de establecer los pasos necesarios debidamente señalizados y protegidos con losas de hormigón, chapas de acero o similar.
- Queda prohibido el acopio de materiales o equipos sobre las canalizaciones de gas y sus instalaciones como arquetas, tomas de potencial, respiraderos, etc., garantizándose en todo momento el acceso a la canalización de gas a fin de efectuar los trabajos de mantenimiento y conservación adecuados.
- Si se producen desmontes en las proximidades de la tubería, pudiendo en su situación final provocar deslizamientos o movimientos del terreno soporte de la conducción, deberán ser objeto de un estudio particular, determinando en cada caso, si no las hubiera, las protecciones adecuadas, al objeto de evitar los mismos.
- En el caso de uso de explosivos a menos de 300 m. de las canalizaciones de gas, su uso estará limitado, de acuerdo al condicionado específico que se fije al efecto. En todo caso, se ha de contar con una autorización especial del Órgano Territorial Competente, basada en un estudio previo de vibraciones que garantice que la velocidad de las partículas en el emplazamiento de la tubería no supere en ningún momento los 30 mm/s.
- Siempre que por la ejecución de los trabajos las instalaciones de gas afectadas queden al descubierto, se comunicará al responsable indicado de NEDGIA, procediendo el contratista a proteger y soportar la tubería de gas de acuerdo a las indicaciones de éste. Esta circunstancia se mantendrá el tiempo mínimo imprescindible y las canalizaciones se taparán en presencia de técnicos de NEDGIA.
- Los tramos al descubierto de tuberías de acero, se protegerán con manta antirroca para evitar desperfectos en el recubrimiento y, si por cualquier circunstancia, se produjera algún daño en el mismo, será reparado antes de enterrar la canalización. En caso contrario se puede originar un punto de corrosión acelerado que desembocaría en una perforación de la tubería.
- Las tuberías de acero al carbono están protegidas contra la corrosión mediante un revestimiento aislante y un sistema eléctrico de protección catódica. Para el correcto funcionamiento de esta protección es de vital importancia la integridad de dicho revestimiento. Se comunicará a NEDGIA cualquier daño que se advierta en el mismo**.**
- En el caso de tuberías de acerose instalarán una o varias cajas de toma de potencial (a facilitar por NEDGIA) de acuerdo a las indicaciones de los técnicos de NEDGIA, con objeto de medir y calibrar la posible influencia de la Protección Catódica a los gasoductos y viceversa.

- En el caso de que se efectúen compactaciones, siempre se contactará con el personal de Servicio Técnico designado por NEDGIA de dicha zona para que les proporcione la normativa adecuada para llevar a cabo dicha actuación, asegurando queésta se realizará de forma que la transmisión de vibraciones a la tubería de gas no supere los 30 mm por segundo.
- La Empresa que ejecute trabajos en las proximidades de instalaciones de NEDGIA deberá estar en posesión de los planos de las instalaciones existentes en la zona.
- Deberá comunicarse a NEDGIA la aparición de cualquier registro o accesorio complementario de la instalación de gas, identificado como tal, o que presumiblemente se crea pueda formar parte de ella, siempre que no esté definido en los planos de servicios suministrados.

  En este sentido se indica que en las proximidades de las tuberías de gas pueden existir otras canalizaciones complementarias destinadas a la transmisión de datos, por lo que deberán extremarse las precauciones cuando se realicen trabajos en sus inmediaciones.
- Si los trabajos a realizar afectan a tapas de registros, válvulas, respiraderos o tapas de acceso a instalaciones será necesario restituirlas a la nueva cota de rasante, dejando las instalaciones afectadas libres de materiales de obra.
- En el supuesto de sufrir daños en sus instalaciones, NEDGIA se reserva el derecho a emprender las acciones legales que considere oportunas, así como reclamar las indemnizaciones a que haya lugar.
- Todos los daños a personas e instalaciones que pudieran producirse como consecuencia de las obras, serán por cuenta y riesgo del promotor o ejecutor de las mismas, incluso los derivados de un eventual corte de suministro de gas.
- Con objeto de garantizar la seguridad de las personas y de las instalaciones, cuando las obras a realizar sean canalizaciones (eléctricas, agua, comunicaciones, etc.), se tendrá en cuenta la exigencia de distancias mínimas de separación en paralelismos y cruzamientos entre servicios de acuerdo a la reglamentación vigente y se debe comprobar, mediante el código de colores, la presión de la red próxima a su actuación. Se adjunta tabla resumen:

DISTANCIA	RANGO	CRUCE	PARALELISMO
MÍNIMA	MOP < 5 bar	0,2 m	0,2 m
	MOP >= 5 bar(*)	0,2 m	0,4 m
Recomendada	MOP < 5 bar	0,6 m	0,4 m
	MOP >= 5 bar (*)	0,8 m	0,6 (1) m

(1) 2,5 m en zona semiurbana y 5 m en zona rural
(*) Para P> 16 bar y distancia <10 metros es necesario consultar condiciones a Distribuidora.

En el caso de que no puedan mantenerse las distancias mínimas indicadas debe informarse a NEDGIA, para adoptar las medidas de protección que se consideren convenientes de acuerdo a la siguiente puntualización:

- Contigua a la zona de servidumbre permanente existe una zona de seguridad, definida en la Norma UNE 60.305.83, que se extiende hasta 2.5, 5 ó 10 metros a cada lado del eje de la canalización, en la cual la ejecución de la excavaciones u obras puede representar un cambio en las condiciones de seguridad de la misma y en la que no se dan las limitaciones ni se prohíben las obras incluidas como prohibidas en la zona de servidumbre de paso, siempre que se informe previamente al titular de la instalación, para la adopción de las acciones oportunas que eviten los riesgos potenciales para la canalización.

- Los trabajos en proximidad se efectuarán con medios manuales quedando prohibido por razones de seguridad la utilización de medios mecánicos, las precauciones se intensificarán a 0,40 m sobre la cota estimada de la tubería o ante la aparición de la malla o banda amarilla de señalización, permitiéndose exclusivamente el uso de martillo mecánico de mano para la rotura del pavimento.
- Las obras de túneles, vaciado de terrenos, perforación dirigida, etc., que pueden afectar a la tubería por debajo o lateralmente requerirán especial atención.
- Para dar cumplimiento a la legislación vigente en materia de prevención de riesgos laborales, le informamos de los riesgos de las instalaciones:
  - Al objeto de dar cumplimiento a lo establecido en el R.D. 171/2004 sobre coordinación de actividades empresariales, y para garantizar la seguridad de sus trabajadores, NEDGIA informa a la empresa solicitante que las instalaciones representadas en los planos adjuntos se encuentran en régimen normal de explotación, es decir, CON gas a presión.
  - Se prohíbe hacer fuego o emplear elementos que produzcan chispas en las inmediaciones de las instalaciones de gas.
  - En el caso de que se detecte una fuga o se perciba olor a gas, deben de suspenderse inmediatamente todo tipo de trabajos en el entorno de la instalación y avisar de inmediato al Centro de Control de Atención de Urgencias de NEDGIA, comunicando esta circunstancia.
  - El solicitante queda obligado a adoptar las medidas preventivas que sean necesarias de acuerdo a los condicionantes de instalación mencionados anteriormente y aquellas otras que pudieran ser necesarias en función de los riesgos de la actividad a desarrollar. Así mismo queda obligado a transmitir las medidas preventivas derivadas del párrafo anterior a sus trabajadores o terceros que pudiera contratar.
  - En la ejecución de los trabajos que realice deberá respetar lo dispuesto en el RD 1627/1997 Disposiciones Mínimas de Seguridad y Salud en Obras de Construcción.
  - En esta información de riesgos no se contemplan los riesgos derivados del trabajo a realizar por los trabajadores de la empresa solicitante o sus empresas de contrata, siendo responsabilidad de ésta o de sus empresas de contrata la evaluación de los mismos y la adopción de las medidas preventivas que sean necesarias.
  - Si para ello fuese necesario disponer de más información acerca de las instalaciones, rogamos nos lo soliciten por escrito y con anterioridad al inicio de los trabajos.

- Ponemos a su disposición el teléfono del CCAU (Centro de Control deAtención de Urgencias) de NEDGIA para que comuniquen de inmediato cualquier incidencia que pueda suponer riesgo:**900.750.750 (24 horas durante todos los días del año)**

ESTAS INSTRUCCIONES ESTARÁN DISPONIBLES PERMANENTEMENTE EN EL LUGAR DE TRABAJO

MODIFICACIÓN DE INSTALACIONES Y CONDICIONANTES TÉCNICOS

Si fuera necesario modificar el emplazamiento de nuestras instalaciones es preciso que, previamente al inicio de las obras, se realice por escrito la correspondiente solicitud de desvío indicando como referencia el nº de solicitud de información, al objeto de proceder a la firma del acuerdo correspondiente y efectuar el pago de la cantidad establecida. Las solicitudes deben dirigirse a la siguiente dirección:

OFICINA TÉCNICA
Plaça del Gas, 1. Edificio C Planta 1.
08003. BARCELONA.

O bien a la dirección de correo electrónico: sdesplazamien@nedgia.es

Asimismo, nos ponemos a su disposición para estudiar los Condicionantes Técnicos, específicos a su tipología de obra, o las soluciones posibles para minimizar las interferencias entre las obras a ejecutar y las instalaciones de gas existentes en la zona.

Para ello, es necesario que se ponga en contacto con esta Unidad y que nos faciliten su documentación (planos, detalles, memorias, etc.) de la obra a realizar en las proximidades de la red de NEDGIA.

Nedgia Catalunya, S.A.
Gas Natural Redes GLP, S.A.

NOTIFICACIÓN DE INICIO DE OBRAQUE AFECTA A CANALIZACIÓN DE GAS

NtraRefª: *(cítese inexcusablemente la referencia indicada en la solicitud de información realizada a través de la Plataforma web)*

DESTINATARIO: Empresa *Distribuidora / Servicios Técnicos:*.....

Dirección: .....

Tel:.....
Fax:.....

- Razón Social de la empresa ejecutora de las obras: .....
- Domicilio de la empresa ejecutora de las obras: .....
- Lugar de las obras: .....
- Denominación de la obra: .....
- Objeto de la obra: .....
- Fecha de inicio de ejecución de obras: .....
- Duración prevista de las obras: .....
- Nombre del Jefe de Obra: .....
- Teléfono de contacto con el Jefe de Obra: .....
- Observaciones: .....

Aceptando respetar las obligaciones y normas facilitadas por Nedgia Catalunya, S.A. y Gas Natural Redes GLP, S.A.y utilizarlas adecuadamente para evitar daños en la instalaciones de distribución de gas durante los trabajos que se desarrollen en sus inmediaciones (R.D. 919/2006).

(Lugar y fecha) ..... a..... de ..... de .....

Empresa Constructora
P.P.

Fdo. (*Indíquese nombre y apellidos)*

INTRODUCCIÓN DE LA TUBERÍA DE POLIETILENO DE COLOR NEGRO

En la cartografía disponible en la web de información de servicios existentes (eWise*),* correspondiente a las redes de distribución de NEDGIA, se identificará la tubería de Polietileno de color negro con un código diferente al objeto de facilitar su identificación previa antes del inicio de la obra:

Código PN: Tubería de Polietileno Negro instalada

Código PE: Tubería de Polietileno Naranja/Amarillo instalado





El Grupo Gas Natural Fenosa ha tomado la decisión de introducir paulatinamente la tubería de polietileno PE 100 de color negro para la distribución de gas.

- El tubo de PE 100 negro se identifica con franjas longitudinales amarillas distribuidas uniformemente por toda la superficie del tubo. De esta forma se diferencia de otros tubos negros utilizados en otros servicios como por ejemplo la distribución de agua que utiliza PE 100 negro con franjas azules**.**
- **Las franjas longitudinales serán (4) para todos los diámetros hasta 200 mm y seis a ocho (6-8) para DN 250 y 315 mm, para que, al menos una franja, sea visible desde cualquier ángulo una vez colocado el tubo en la zanja.**
- **El tubo de PE 100 negro con bandas amarillas tiene la misma instalación que el tubo de PE 100 naranja:**
  - La banda de señalización se seguirá colocando como siempre a una distancia de 20-30 cm por encima de la generatriz superior de la conducción de gas.
  - Con el tubo PE100 negro con bandas amarillas se instalarán las mismas protecciones que las utilizadas con el tubo de PE 100 naranja en instalaciones junto a otros servicios (agua, luz…etc.)

Ejemplo de visualización

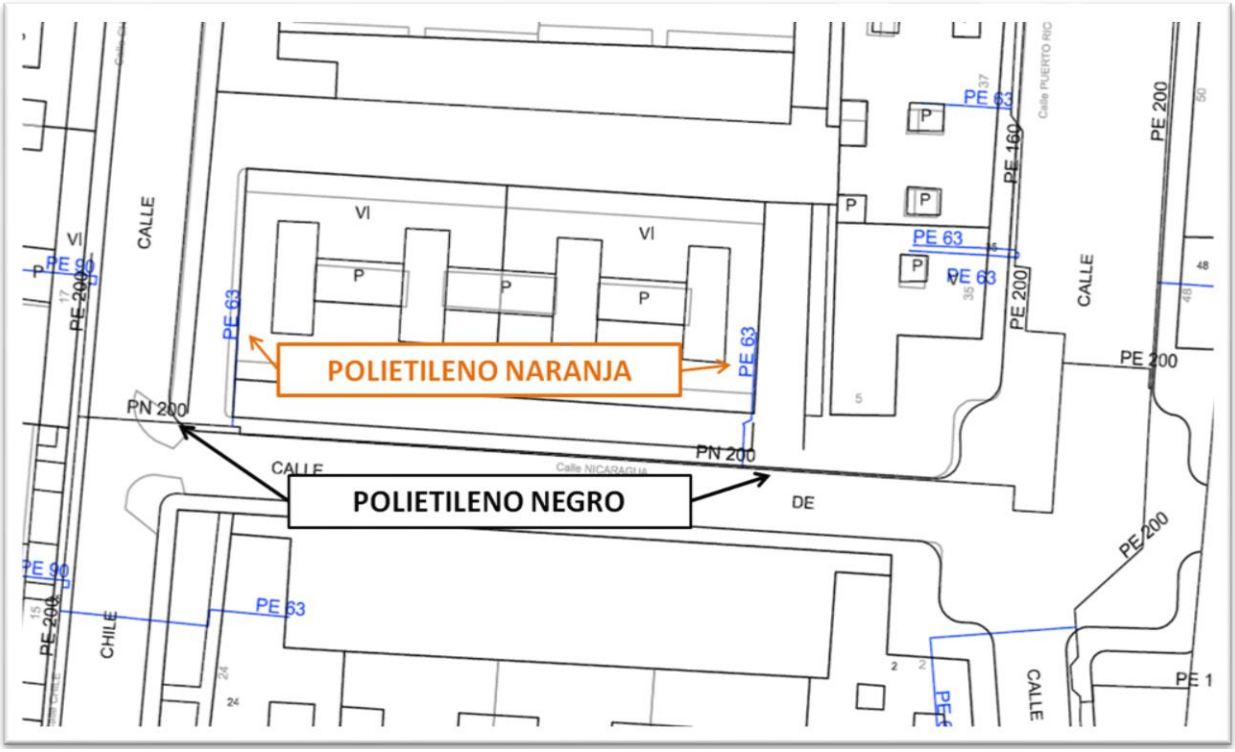

En relación a su solicitud, les adjuntamos la información de los servicios existentes gestionados por SOREA, Sociedad Regional de Abastecimiento de Aguas, S.A. (en adelante SOREA) en la zona solicitada.

La información aportada es de uso exclusivo para el solicitante y para el proyecto indicado, el cual tiene una validez máxima de 3 meses a partir de la fecha de su obtención, siendo responsabilidad del peticionario, el uso que se haga de la información facilitada.

Les indicamos que la información facilitada es tan sólo a título orientativo, puesto que puede haber resultado afectada por la topografía del terreno y/u otros trabajos de terceros en la zona. Por este motivo, esta información no puede ser considerada como garantía absoluta de responder fielmente a la ubicación exacta de las infraestructuras existentes.

La entrega de esta información no supone ninguna autorización ni conformidad por parte de SOREA al proyecto en curso. En el caso de que ustedes produzcan cualquier daño a las infraestructuras gestionadas por SOREA no podrán eludir ninguna responsabilidad por los daños y perjuicios, directos o indirectos, ocasionados a SOREA o a terceros, alegando que la información entregada es defectuosa.

1. Condiciones Particulares sobre servicios afectados en la redacción de Proyectos

Se entenderá como servicio afectado, no sólo aquel servicio existente que imposibilita la ejecución de una obra (que afecta la ejecución de la obra), sino que también lo es todo aquel servicio existente al que se le modifican sus condiciones iniciales, sobre todo las de accesibilidad por futuros mantenimientos y/o reparaciones del mismo (que es afectado por la obra). Por lo tanto, hay que considerar y prever todas las condiciones señaladas en el apartado 3 de este escrito, *Condiciones Particulares de obligado cumplimiento para garantizar la integridad y la accesibilidad a las instalaciones de SOREA.*

En caso de detectar una posible afectación en la red existente de agua potable en fase de proyecto, el estudio técnico-económico de las soluciones a las diferentes afectaciones que se puedan producir, de cualquier tipo, tendrá que ser realizado, o como mínimo validado, por SOREA.

Por lo tanto, en caso de detectar una posible afectación sobre la red existente será necesario que se pongan en contacto con SOREA para poder estudiar y analizar la solución más adecuada:

Zona	Dirección Electrónica
Anoia	serveisdzanoia@agbar.es
Camp	serveisdzcamptarragona@agbar.es
Catalunya Central	serveisdzcatcentral@agbar.es
Ebre	serveisdzterresebre@agbar.es
Girona Nord	serveisdzgironanord@agbar.es
Girona Sud	serveisdzgironasud@agbar.es
Lleida	serveisdzlleida@agbar.es
Maresme	serveisdzmaresme@agbar.es
Penedès - Garraf	serveisdzpenedesgarraf@agbar.es
Vallès Occidental Nord	serveisdzvallesoccnord@agbar.es
Vallès Occidental Sud	serveisdzvallesoccsud@agbar.es
Vallès Oriental	serveisdzvallesoriental@agbar.es

Para ver los municipios considerados en cada zona ver archivo adjunto.

2. Condiciones Particulares sobre los servicios afectados en la ejecución de Obras

La empresa ejecutora de los trabajos tendrá que tener en la obra la información vigente en lo referente a los servicios existentes en la zona gestionados por SOREA.
El carácter orientativo de la información facilitada obliga en consecuencia a que, en caso de existir en la zona cualquier infraestructura gestionada por SOREA, se tendrá que verificar antes de iniciar las obras, las posibles afectaciones no contempladas en la fase de Proyecto con la realización de catas manuales que permitan localizar adecuadamente las tuberías en la zona afectada. En este caso se tendrá que contactar mediante la dirección electrónica anteriormente mencionada para, en caso necesario, acordar la fecha de realización de las catas para la asistencia a las mismas del personal de SOREA.

En caso de no producirse ninguna afectación sobre la red, es igualmente obligatorio tomar las precauciones necesarias, como también poner los medios que hagan falta para garantizar la integridad y accesibilidad a las tuberías gestionadas por SOREA, a los elementos de maniobra y control y a las acometidas de los diferentes edificios.

El envío de la información sobre los servicios existentes, no supone la autorización ni la conformidad por parte de SOREA al proyecto de obra en curso, ni libera a los ejecutores de la

obra de las responsabilidades por daños y perjuicios directos o indirectas causados a las instalaciones de SOREA. Por lo tanto, en caso de producirse daños a las instalaciones, SOREA se reserva el derecho a emprender las acciones legales que considere oportunas, así como el derecho a reclamar las indemnizaciones por los daños y perjuicios causados. Además, todos los daños y perjuicios, directos o indirectas que se puedan derivar a terceros, sean materiales o personales, también serán a cuenta y riesgo del promotor o ejecutor de la obra, incluyendo los daños y perjuicios derivados de un eventual corte de suministro.

3. Condiciones Particulares de obligado cumplimiento para garantizar la integridad y la accesibilidad a las instalaciones de SOREA.

Las instalaciones subterráneas de SOREA:

1. No podrán quedar hormigonadas en ningún tramo, por pequeño que sea este.
2. Tendrán que quedar libres de elementos de mobiliario urbano (contenedores, papeleras, señales de tráfico, farolas, armarios eléctricos, parterres, arbolado, semáforos, arquetas, marquesinas, pilones, aparcamientos…) encima de ellas.
3. Las tuberías no están diseñadas para soportar grandes sobrecargas, con lo que no se podrá montar andamios, grúas o construir muros sobre las mismas
4. Queda prohibido el acopio de material o equipos sobre las canalizaciones así como encima de los registros y arquetas de acceso a los elementos de maniobra y control, e hidrantes de protección contra incendios.
5. Será necesario respetar y por lo tanto cumplir, las disposiciones legales vigentes, en cuanto a distancias de seguridad en los paralelismos y cruces con otros servicios y colocar las protecciones adecuadas en caso de ser necesario.

En aquellos casos en los que no fuera posible cumplir con estos condicionantes se contactará con SOREA para poder estudiar y analizar las soluciones más adecuadas. Especialmente será necesaria una notificación previa cuándo:

1. Fuera necesario modificar las profundidades de las tuberías respeto la rasante de acera y/o calzada.
2. Por la ejecución de la obra, las infraestructuras enterradas queden al descubierto.

401867-3738901-PROJECTE VORERA NORD CID CAMPEADOR

Aquesta informació és orientadora i, per tant, sense prejudici de la seva efectiva comprovació. Així doncs, els preguem que davant de qualsevol dubte es posin en contacte amb Sorea, requisit sense el qual declinarem qualsevol responsabilitat.

SOREA

SOREA
SOCIEDAD REGIONAL DE ABASTECIMIENTO DE AGUAS, SAU

Aj. de Sant Pere de Ribes

Títol Plànol: XARXA ACTUAL D'AIGUA POTABLE

LLEGENDA

- FB,FUD
- PE,PVC
- Vàlvula Oberta
- Vàlvula Tancada
- Hidrant Columna
- Hidrant Soterrat
- Descàrrega
- Ventosa
- Vàlvula Reguladora
- Comptador
- Estació Elevació
- Bomba
- Altres Captacions
- Boca de Rec
- Dipòsit
- Pou

ESCALA: 1:500

DATA: 05/04/2018 9:50:

401867-3738902-PROJECTE VORERA NORD CID CAMPEADOR

Aquesta informació és orientadora i, per tant, sense prejudici de la seva efectiva comprovació. Així doncs, els preguem que davant de qualsevol dubte es posin en contacte amb Sorea, requisit sense el qual declinarem qualsevol responsabilitat.

SOREA

SOREA
SOCIEDAD REGIONAL DE ABASTECIMIENTO DE AGUAS, SAU

Aj. de Sant Pere de Ribes

Títol Plànol: XARXA ACTUAL D'AIGUA POTABLE

LLEGENDA

- FB,FUD
- PE,PVC
- Vàlvula Oberta
- Vàlvula Tancada
- Hidrant Columna
- Hidrant Soterrat
- Descàrrega
- Ventosa
- Vàlvula Reguladora
- Comptador
- Estació Elevació
- Bomba
- Altres Captacions
- Boca de Rec
- Dipòsit
- Pou

ESCALA: 1:500

DATA: 05/04/2018 9:50:

SITMUN - Consulta municipal

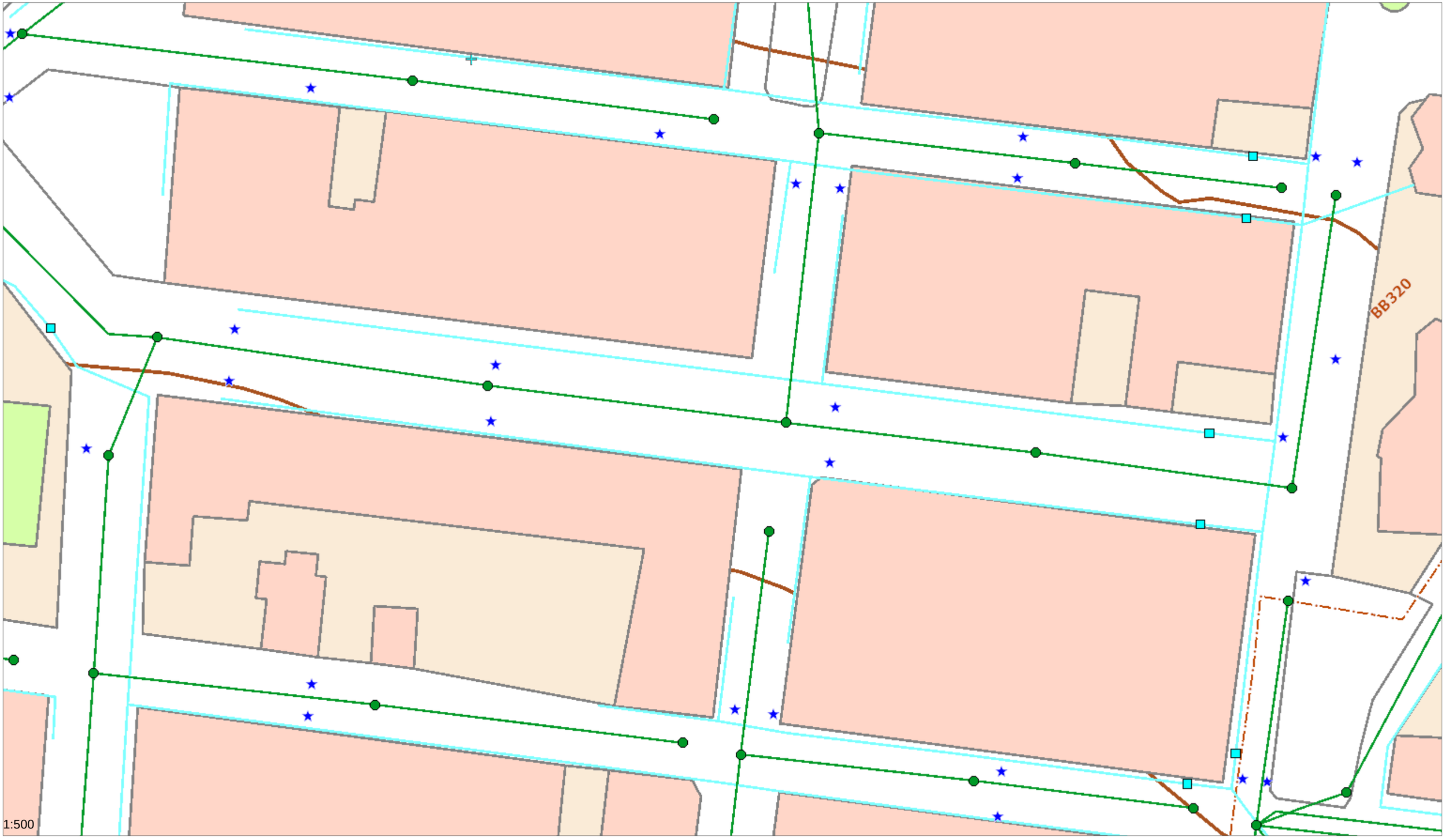

III AMIDAMENTS I PRESSUPOST

AMIDAMENTS

Data: 12/06/18 Pàg.: 1

Obra 01 PRESSUPOST CIDCAMPEADOR
Capítol 01 ENDERROCS, MOVIMENT DE TERRES I GESTIÓ DE RESIDUS

NUM.	CODI	UA	DESCRIPCIÓ
1	01.1	m	Demolició de vorada existent amb rigola de qualsevol tipus, amb mitjans mecànics o manuals, inclosa les bases de formigó i càrrega manual i mecànica de runa sobre camió o contenidor.

Num.	Text	Tipus	[C]	[D]	[E]	[F]	TOTAL	Fórmula
1		C	Unitats	Longitud	Ample	Alçada		
3	Vorera nord oest		1,000	93,40			93,400	C#*D#*E#*F#
4	Vorera nord oest - Carrer Murcia		1,000	8,50			8,500	C#*D#*E#*F#
5	Vorera nord est - Carrer Murcia		1,000	8,50			8,500	C#*D#*E#*F#
6	Vorera nord est		1,000	66,12			66,120	C#*D#*E#*F#
7	Vorera nord est - Carrer Sagunto		1,000	12,65			12,650	C#*D#*E#*F#
8	Vorera Sagunto		1,000	12,65			12,650	C#*D#*E#*F#
10	Jardineres							
11			1,000	11,31			11,310	C#*D#*E#*F#
12			4,000	6,00			24,000	C#*D#*E#*F#
13			1,000	4,80			4,800	C#*D#*E#*F#
14			1,000	10,41			10,410	C#*D#*E#*F#
15			2,000	10,20			20,400	C#*D#*E#*F#
16			1,000	9,00			9,000	C#*D#*E#*F#
17			1,000	4,79			4,790	C#*D#*E#*F#
18			3,000	6,20			18,600	C#*D#*E#*F#
19			2,000	8,00			16,000	C#*D#*E#*F#
20			2,000	8,20			16,400	C#*D#*E#*F#
21			1,000	8,80			8,800	C#*D#*E#*F#
22			2,000	5,80			11,600	C#*D#*E#*F#

TOTAL AMIDAMENT **357,930**

NUM.	CODI	UA	DESCRIPCIÓ
2	01.2	m2	Demolició de paviment de panot inclòs la base de formigó o paviment de formigó vibroprensat amb un gruix de 20 cm de cota mitja i càrrega manual i mecànica de runa sobre camió o contenidor.

Num.	Text	Tipus	[C]	[D]	[E]	[F]	TOTAL	Fórmula
1		C	Unitats	Longitud	Ample	Alçada		
3	Vorada Oest		1,000	355,46			355,460	C#*D#*E#*F#
5	Vorera Est		1,000	248,65			248,650	C#*D#*E#*F#
7	Descontem les Jardineres existents							
8	Jardineres Oest		1,000	-4,65			-4,650	C#*D#*E#*F#
9			4,000	-2			-8,000	C#*D#*E#*F#
10			1,000	-1,4			-1,400	C#*D#*E#*F#
11			1,000	-4,2			-4,200	C#*D#*E#*F#
12			1,000	-4,4			-4,400	C#*D#*E#*F#
13			1,000	-3,5			-3,500	C#*D#*E#*F#
14			1,000	-1,4			-1,400	C#*D#*E#*F#
15			2,000	-2,1			-4,200	C#*D#*E#*F#
16			3,000	-2			-6,000	C#*D#*E#*F#
17			1,000	-4,1			-4,100	C#*D#*E#*F#
18	Jardineres Est		1,000	-2,78			-2,780	C#*D#*E#*F#
19			1,000	-2,87			-2,870	C#*D#*E#*F#
20			1,000	-3,15			-3,150	C#*D#*E#*F#
21			1,000	-1,8			-1,800	C#*D#*E#*F#
22			1,000	-2,88			-2,880	C#*D#*E#*F#
23			1,000	-1,98			-1,980	C#*D#*E#*F#
24			1,000	-2,79			-2,790	C#*D#*E#*F#
25			1,000	-1,8			-1,800	C#*D#*E#*F#

TOTAL AMIDAMENT **542,210**

3 01.3 m3 Excavació per a caixa de paviment amb mitjans mecànics en terreny no classificat, s'inclou la càrrega manual i mecànica de terres sobre camió o contenidor

Num.	Text	Tipus	[C]	[D]	[E]	[F]	TOTAL	Fórmula
1		C	Unitats	Longitud	Ample	Alçada		
2	Vorada Oest		1,000	355,46		0,15	53,320	C#*D#*E#*F#
4	Vorera Est		1,000	248,65		0,15	37,300	C#*D#*E#*F#

TOTAL AMIDAMENT **90,620**

4 01.4 m2 Tall amb serra de disc de paviment de mescla bituminosa i demolició de paviment de mescla bituminosa de fins a 15 cm. de gruix, amb mitjans mecànics i càrrega manual i mecànica de runa sobre camió o contenidor.

Num.	Text	Tipus	[C]	[D]	[E]	[F]	TOTAL	Fórmula
1		C	Unitats	Longitud	Ample	Alçada	Total	
3	Orella Oest		1,000	12,35			12,350	C#*D#*E#*F#
4	Ampliacio 30 cm de vorera oest		1,000	27,21			27,210	C#*D#*E#*F#
6	Orella Est		1,000	17,64			17,640	C#*D#*E#*F#
7	Ampliacio 30 cm de vorera est		1,000	19,73			19,730	C#*D#*E#*F#

TOTAL AMIDAMENT **76,930**

5 01.5 m3 Transpost de terres i runes i càrrega amb mitjans mecànics, a instal.lació autoritzada de gestió de residus, amb camió de 7 t, amb un recorregut de més de 5 i fins a 10 km. Inclòs canon d'abocament

Num.	Text	Tipus	[C]	[D]	[E]	[F]	TOTAL	Fórmula
1		C	Unitats	Longitud	Ample	Alçada		
2	Vorera nord oest - caixa paviment		1,300	355,46		0,15	69,310	C#*D#*E#*F#
3	Vorera nord est - caixa paviment		1,300	248,65		0,15	48,490	C#*D#*E#*F#
5	Vorera sud oest - panot i base		1,300	355,46		0,15	69,310	C#*D#*E#*F#
6	Vorera sud est - panot i base		1,300	248,65		0,15	48,490	C#*D#*E#*F#
8	Vorera Total- vorada i rigola		1,300	357,93	0,20	0,20	18,610	C#*D#*E#*F#
11	Vorera Total - mescla bitum.		1,300	76,93		0,15	15,000	C#*D#*E#*F#

TOTAL AMIDAMENT **269,210**

6 01.6 m Tall amb serra de disc de paviment de mescla bituminosa. 15 cm de fondària, amb mitjans mecànics i càrrega manual i mecànica de runa sobre camió o contenidor.

Num.	Text	Tipus	[C]	[D]	[E]	[F]	TOTAL	Fórmula
1		C	Unitats	Longitud	Ample	Alçada	Total	
2	Vorera nord oest		1,000	93,40			93,400	C#*D#*E#*F#
3	Vorera nord oest - Carrer Murcia		1,000	8,50			8,500	C#*D#*E#*F#
4	Vorera nord est - Carrer Murcia		1,000	8,50			8,500	C#*D#*E#*F#
5	Vorera nord est		1,000	66,12			66,120	C#*D#*E#*F#
6	Vorera nord est - Carrer Sagunto		1,000	12,65			12,650	C#*D#*E#*F#
7	Vorera Sagunto		1,000	12,65			12,650	C#*D#*E#*F#

TOTAL AMIDAMENT **201,820**

AMIDAMENTS

NUM.	CODI	UA	DESCRIPCIÓ
1	02.1	m2	Paviment de panot per a vorera gris, dibuix de 9 pastilles o igual al existent, de 20x20x4cm, classe 1a, preu alt, col·locat a tuc de maceta amb morter mixt 1:0'5:4, elaborat a l'obra amb amb formigonera de 165 litres i beurada de ciment portland.

Num.	Text	Tipus	[C]	[D]	[E]	[F]	TOTAL	Fórmula
1		C	Unitats	Longitud	Ample	Alçada	Total	
2	Vorera nord oest		1,000	370,26			370,260	C#*D#*E#*F#
3	Vorera nord est		1,000	304,50			304,500	C#*D#*E#*F#

TOTAL AMIDAMENT **674,760**

NUM.	CODI	UA	DESCRIPCIÓ
2	02.2	m2	Paviment de panot per a vorera gris, dibuix lineal, de 20x20x4cm, classe 1a, preu alt, col·locat a tuc de maceta amb morter mixt 1:0'5:4, elaborat a l'obra amb amb formigonera de 165 litres i beurada de ciment portland.

Num.	Text	Tipus	[C]	[D]	[E]	[F]	TOTAL	Fórmula
1		C	Unitats	Longitud	Ample	Alçada		
2	Gual 1		1,000	4,20	0,80		3,360	C#*D#*E#*F#
3	Gual 2		1,000	2,03	0,80		1,620	C#*D#*E#*F#
4	Gual 3		1,000	2,05	0,80		1,640	C#*D#*E#*F#
5	Gual 4		1,000	1,84	0,80		1,470	C#*D#*E#*F#
6	Gual 5		1,000	4,02	0,80		3,220	C#*D#*E#*F#
8	Canvi de nivell		2,000	16,00			32,000	C#*D#*E#*F#

TOTAL AMIDAMENT **43,310**

NUM.	CODI	UA	DESCRIPCIÓ
3	02.3	m2	Paviment de panot per a vorera gris, dibuix tipus tac, de 20x20x4cm, classe 1a, preu alt, col·locat a tuc de maceta amb morter mixt 1:0'5:4, elaborat a l'obra amb amb formigonera de 165 litres i beurada de ciment portland.

Num.	Text	Tipus	[C]	[D]	[E]	[F]	TOTAL	Fórmula
1		C	Unitats	Longitud	Ample	Alçada	Total	
2	Gual 1		1,000	2,60	0,60		1,560	C#*D#*E#*F#
3	Gual 2		1,000	2,60	0,60		1,560	C#*D#*E#*F#
4	Gual 3		1,000	2,56	0,60		1,540	C#*D#*E#*F#
5	Gual 4		1,000	2,55	0,60		1,530	C#*D#*E#*F#
6	Gual 5		1,000	3,61	0,60		2,170	C#*D#*E#*F#

TOTAL AMIDAMENT **8,360**

NUM.	CODI	UA	DESCRIPCIÓ
4	02.4	m3	Subbase de tot-u artificial, amb estesa i piconatge del material al 98% del PM

Num.	Text	Tipus	[C]	[D]	[E]	[F]	TOTAL	Fórmula
1		C	Unitats	Longitud	Ample	Alçada		
2	Vorera nord oest		1,000	370,26		0,15	55,540	C#*D#*E#*F#
3	Vorera nord est		1,000	304,50		0,15	45,680	C#*D#*E#*F#

TOTAL AMIDAMENT **101,220**

NUM.	CODI	UA	DESCRIPCIÓ
5	02.5	m3	Base de formigó HM-20/P/20/I, de consistència plàstica i grandària màxima del granulat 20 mm, abocat des de camió formigonera amb estesa i vribratge manual, amb acabat reglejat

Num.	Text	Tipus	[C]	[D]	[E]	[F]	TOTAL	Fórmula
1		C	Unitats	Longitud	Ample	Alçada	Total	

2	Vorera nord oest	1,000	370,26		0,15	55,540	C#*D#*E#*F#
3	Vorera nord est	1,000	304,50		0,15	45,680	C#*D#*E#*F#

TOTAL AMIDAMENT **101,220**

6 02.6 u Reposició i/o recol·locació de tapes de pericons, arquetes, etc. afectades per les obres, tot d'acord amb les característiques i normatives dels serveis afectats

Num.	Text	Tipus	[C]	[D]	[E]	[F]	TOTAL	Fórmula
1		C	Unitats	Longitud	Ample	Alçada	Total	
2	Vorera nord oest		9,000				9,000	C#*D#*E#*F#
3	Vorera nord est		9,000				9,000	C#*D#*E#*F#

TOTAL AMIDAMENT **18,000**

7 02.7 m Rigola prefabricada de morter de ciment blanc de 20x20 cm d'amplària i 8 cm. de gruix, col.locada amb morter mixt 1:2:10, elaborat a l'obra amb formigonera de 165 l.

Num.	Text	Tipus	[C]	[D]	[E]	[F]	TOTAL	Fórmula
1		C	Unitats	Longitud	Ample	Alçada	Total	
2	Vorera nord oest			4,40			4,400	C#*D#*E#*F#
3				3,90			3,900	C#*D#*E#*F#
4				2,60			2,600	C#*D#*E#*F#
5				81,90			81,900	C#*D#*E#*F#
6				2,95			2,950	C#*D#*E#*F#
7				4,75			4,750	C#*D#*E#*F#
8				2,53			2,530	C#*D#*E#*F#
9				1,10			1,100	C#*D#*E#*F#
12	Vorera nord est			1,10			1,100	C#*D#*E#*F#
13				2,50			2,500	C#*D#*E#*F#
14				4,60			4,600	C#*D#*E#*F#
15				3,05			3,050	C#*D#*E#*F#
16				55,41			55,410	C#*D#*E#*F#
17				2,56			2,560	C#*D#*E#*F#
18				9,00			9,000	C#*D#*E#*F#
19				8,30			8,300	C#*D#*E#*F#

TOTAL AMIDAMENT **190,650**

8 02.8 m3 Base per a rigola i/o vorada amb formigó HM-20/P/20/I, de consistència plàstica i grandària màxima del granulat 20 mm., escampat des de camió, estesa i vibratge manual, acabat reglejat

Num.	Text	Tipus	[C]	[D]	[E]	[F]	TOTAL	Fórmula
1		C	Unitats	Longitud	Ample	Diametre	Total	
2	Vorera nord oest			4,40	0,40	0,15	0,260	C#*D#*E#*F#
3				3,90	0,40	0,15	0,230	C#*D#*E#*F#
4				2,60	0,40	0,15	0,160	C#*D#*E#*F#
5				81,90	0,40	0,15	4,910	C#*D#*E#*F#
6				2,95	0,40	0,15	0,180	C#*D#*E#*F#
7				4,75	0,40	0,15	0,290	C#*D#*E#*F#
8				2,53	0,40	0,15	0,150	C#*D#*E#*F#
9				1,10	0,40	0,15	0,070	C#*D#*E#*F#
12	Vorera nord est			1,10	0,40	0,15	0,070	C#*D#*E#*F#
13				2,50	0,40	0,15	0,150	C#*D#*E#*F#
14				4,60	0,40	0,15	0,280	C#*D#*E#*F#
15				3,05	0,40	0,15	0,180	C#*D#*E#*F#
16				55,41	0,40	0,15	3,320	C#*D#*E#*F#
17				2,56	0,40	0,15	0,150	C#*D#*E#*F#

18		9,00	0,40	0,15	0,540	C#*D#*E#*F#
19		8,30	0,40	0,15	0,500	C#*D#*E#*F#

TOTAL AMIDAMENT **11,440**

9 02.9 m

Vorada prefabricada de formigó, tipus T-2 de secció normalitzada per a vianants, de 12x25 cm col·locada sobre base de formigó no estructural de 15 N/mm2 de resistència mínima a compressió i de 25 a 30 cm d'alçària, i rejuntada amb morter de ciment porland

Num.	Text	Tipus	[C]	[D]	[E]	[F]	TOTAL	Fórmula
1		C	Unitats	Longitud	Ample	Alçada	Total	
2	Vorera nord oest			4,40			4,400	C#*D#*E#*F#
3				3,90			3,900	C#*D#*E#*F#
4				2,60			2,600	C#*D#*E#*F#
5				81,90			81,900	C#*D#*E#*F#
6				2,95			2,950	C#*D#*E#*F#
7				4,75			4,750	C#*D#*E#*F#
8				2,53			2,530	C#*D#*E#*F#
9				1,10			1,100	C#*D#*E#*F#
10								C#*D#*E#*F#
11								C#*D#*E#*F#
12	Vorera nord est			1,10			1,100	C#*D#*E#*F#
13				2,50			2,500	C#*D#*E#*F#
14				4,60			4,600	C#*D#*E#*F#
15				3,05			3,050	C#*D#*E#*F#
16				55,41			55,410	C#*D#*E#*F#
17				2,56			2,560	C#*D#*E#*F#
18				9,00			9,000	C#*D#*E#*F#
19				8,30			8,300	C#*D#*E#*F#

TOTAL AMIDAMENT **190,650**

10 02.10 u

Repicat i tall en parament vertical de façana amb màquina de disc, per a descobrir els tubs i mecanismes fins a la escomesa. S'inclou el repicat dels materials que envolten el tub i la càrrega dels residus a camió contenidor amb mitjans manuals

Num.	Text	Tipus	[C]	[D]	[E]	[F]	TOTAL	Fórmula
1	Previsió		1,000	7,00				C#*D#*E#*F#

TOTAL AMIDAMENT **7,000**

11 02.11 u

Reposició de parament vertical amb peces ceràmiques i morter de ciment per enrasar el parament al seu estat original un cop s'ha col·locat el nou tub de xarxa d'aigua. S'inclou el revestiment idèntic a l'original i la pintura si s'escau.

Num.	Text	Tipus	[C]	[D]	[E]	[F]	TOTAL	Fórmula
1	Previsió		1,000	7,00				C#*D#*E#*F#

TOTAL AMIDAMENT **7,000**

12 02.12 m2

Subministre i col·locació de peça prefabricada de formigó de 40x40 cm, per a gual de vehicles, preu alt, col·locat a tuc de maceta amb morter mixt 1:0'5:4, elaborat a l'obra amb amb formigonera de 165 litres i beurada de ciment portland.

Num.	Text	Tipus	[C]	[D]	[E]	[F]	TOTAL	Fórmula
1		C	Unitats	Longitud	Ample	Alçada	Total	
2	Vorera nord est		2,000	2,75	0,40		2,200	C#*D#*E#*F#
3	Vorera nord est		6,000	3,25	0,40		7,800	C#*D#*E#*F#

5	Vorera sud oest	2,000	2,75	0,40		2,200	C#*D#*E#*F#
6	Vorera sud oest	2,000	3,25	0,40		2,600	C#*D#*E#*F#

TOTAL AMIDAMENT **14,800**

13 02.14 m Vorada d'acer corten de 10mm i 250mm d' alçada, inclòs elements d'ancoratge soldats a la xapa i col.locada sobre base de formigó HM-20/P/20/I. Preparat a taller.

Num.	Text	Tipus	[C]	[D]	[E]	[F]	TOTAL	Fórmula
1			0,000	0,00	0,00		0,000	C#*D#*E#*F#
2								C#*D#*E#*F#
3	Vorera Oest							C#*D#*E#*F#
4	Tram 1			5,00			5,000	C#*D#*E#*F#
5	Escocell 1		2,000	1,00			2,000	C#*D#*E#*F#
6			2,000	2,00			4,000	C#*D#*E#*F#
7								C#*D#*E#*F#
8	Tram 2			1,00			1,000	C#*D#*E#*F#
9				5,45			5,450	C#*D#*E#*F#
10	Escocell 2		2,000	1,00			2,000	C#*D#*E#*F#
11			2,000	2,90			5,800	C#*D#*E#*F#
12								C#*D#*E#*F#
13	Tram 3			1,00			1,000	C#*D#*E#*F#
14				2,92			2,920	C#*D#*E#*F#
15	Escocell 3		4,000	1,00			4,000	C#*D#*E#*F#
16								C#*D#*E#*F#
17	Tram 4			1,00			1,000	C#*D#*E#*F#
18				3,50			3,500	C#*D#*E#*F#
19	Escocell 4		2,000	1,00			2,000	C#*D#*E#*F#
20			2,000	2,00			4,000	C#*D#*E#*F#
21								C#*D#*E#*F#
22	Tram 5 - Escocell 5		2,000	1,00			2,000	C#*D#*E#*F#
23			2,000	1,60			3,200	C#*D#*E#*F#
24								C#*D#*E#*F#
25	Tram 6		1,000	4,35			4,350	C#*D#*E#*F#
26			4,000	1,00			4,000	C#*D#*E#*F#
27			1,000	3,40			3,400	C#*D#*E#*F#
28								C#*D#*E#*F#
29	Tram 7		2,000	1,00			2,000	C#*D#*E#*F#
30			2,000	2,00			4,000	C#*D#*E#*F#
31								C#*D#*E#*F#
32	Tram 8		1,000	2,65			2,650	C#*D#*E#*F#
33			2,000	1,00			2,000	C#*D#*E#*F#
34								C#*D#*E#*F#
35	Tram 9		4,000	2,00			8,000	C#*D#*E#*F#
36			4,000	1,00			4,000	C#*D#*E#*F#
37			1,000	6,10			6,100	C#*D#*E#*F#
38								C#*D#*E#*F#
39	Tram 10		1,000	3,28			3,280	C#*D#*E#*F#
40			2,000	2,00			4,000	C#*D#*E#*F#
41			3,000	1,00			3,000	C#*D#*E#*F#
42								C#*D#*E#*F#
43	Tram 11		5,000	1,00			5,000	C#*D#*E#*F#
44			1,000	1,50			1,500	C#*D#*E#*F#
45								C#*D#*E#*F#
46	Tram 12		3,000	1,00			3,000	C#*D#*E#*F#
47			1,000	3,05			3,050	C#*D#*E#*F#
48			2,000	2,00			4,000	C#*D#*E#*F#
49			1,000	6,60			6,600	C#*D#*E#*F#

50	2,000	1,00		2,000	C#*D#*E#*F#
51	2,000	2,00		4,000	C#*D#*E#*F#
53	1,000	2,00		2,000	C#*D#*E#*F#
54	1,000	1,00		1,000	C#*D#*E#*F#
55	2,000	3,32		6,640	C#*D#*E#*F#
56					C#*D#*E#*F#
57	1,000	2,00		2,000	C#*D#*E#*F#
58	1,000	1,00		1,000	C#*D#*E#*F#
59	1,000	3,14		3,140	C#*D#*E#*F#
60	1,000	6,30		6,300	C#*D#*E#*F#

TOTAL AMIDAMENT **150,880**

14 02.15 m Vorada d'acer corten de 10mm i 400mm d' alçada, inclòs elements d'ancoratge soldats a la xapa i col.locada sobre base de formigó HM-20/P/20/I. Preparat a taller.

Num.	Text	Tipus	[C]	[D]	[E]	[F]	TOTAL	Fórmula
1		C	Unitats	Longitud	Ample		Total	
2			1,000	5,10			5,100	C#*D#*E#*F#
3			1,000	4,50			4,500	C#*D#*E#*F#
4			1,000	1,00			1,000	C#*D#*E#*F#
5			1,000	2,00			2,000	C#*D#*E#*F#
6								C#*D#*E#*F#
7								C#*D#*E#*F#
8			2,000	1,00			2,000	C#*D#*E#*F#
9			1,000	2,00			2,000	C#*D#*E#*F#

TOTAL AMIDAMENT **16,600**

15 02.16 p.a. Recuperació o reparació en façanas privades per obres en vorera

AMIDAMENT DIRECTE **1,000**

Obra 01 PRESSUPOST CIDCAMPEADOR
Capítol 03 ENLLUMENAT

NUM.	CODI	UA	DESCRIPCIÓ
1	03.1	m	Subministre i instal·lació de Cable powerflex RV-K 4x10 mm2 BOB.

AMIDAMENT DIRECTE **70,000**

2 03.2 m Suministre i instal·lació de Cable powerflex RV-K 4x6 mm2 BOB.

AMIDAMENT DIRECTE **98,000**

3 03.3 m Subministre i instal·lació de Cable coure nu SC-EC-35

AMIDAMENT DIRECTE **155,000**

4 03.4 m Suministre i instal·lació de Cable powerflex RV-K 3G2,5 mm2 BOB.

AMIDAMENT DIRECTE **56,000**

5 03.5 m Subministre i instal·lació de Cable CBL (H07V-K) 1G16 mm2 groc/verd

AMIDAMENT DIRECTE **8,000**

6 03.6 u Subministre i instal·lació de Caixa de protecció (gran) amb fusibles

AMIDAMENT DIRECTE **8,000**

7 03.7 u Suministre i instal·lació de Pica de terra 1,5 m normalitzada

AMIDAMENT DIRECTE **8,000**

8 03.8 u Subministre i instal·lació de Conversió de tub acer galvanitzat col·locat a façana PG-36 roscat.

Num.	Text	Tipus	[C]	[D]	[E]	[F]	TOTAL	Fórmula
1	Conversió tub acer galvanitzat col·locat a façana PG-36 roscat.		1,000	5,00				C#*D#*E#*F#

TOTAL AMIDAMENT **5,000**

9 03.9 u Subministre i instal·lació de Lluminària Milan LED 60W asimètrica 4000k

Num.	Text	Tipus	[C]	[D]	[E]	[F]	TOTAL	Fórmula
1	lluminària Milan LED 60W asimètrica 4000k		1,000	10,00			10,000	C#*D#*E#*F#

TOTAL AMIDAMENT **10,000**

10 03.10 m Subministre i instal·lació de Cable powerflex rv-k 3G2, 5 mm2 BOB.

Num.	Text	Tipus	[C]	[D]	[E]	[F]	TOTAL	Fórmula
1	Cable powerflex rv-k 3G2, 5 mm2 BOB.		1,000	105,00				C#*D#*E#*F#

TOTAL AMIDAMENT **105,000**

11 03.11 u Subministre i instal·lació de Instal·lació elèctrica de llumenera i col·locació a mes de 6 m.

Num.	Text	Tipus	[C]	[D]	[E]	[F]	TOTAL	Fórmula
1	Instal·lació elèctrica de llumenera i col·locació		1,000	20,00				C#*D#*E#*F#

TOTAL AMIDAMENT **20,000**

12 03.12 ut Cata localització serveis

AMIDAMENT DIRECTE **4,000**

13 03.13 m2 Demolició i reposició de panots per unitat de columna o bàcul

AMIDAMENT DIRECTE **155,000**

14 03.14 ml Obertura i tapat de rasa de 40x60 en vorera

AMIDAMENT DIRECTE **155,000**

15 03.15 ml Tub Aisca-DRN (Rollo) d.90 IP9 NJ

AMIDAMENT DIRECTE **169,000**

16	03.16	ml	Cinta de Senyalització de cables CCS-01 AM 150 mm.	
			AMIDAMENT DIRECTE	**155,000**
17	03.17	ut	Construcció completa de pericó 40x40x60 amb tapa i marc	
			AMIDAMENT DIRECTE	**2,000**
18	03.18	m2	Demolició i reposició de paviment asfàltic + formigonat	
			AMIDAMENT DIRECTE	**8,000**
19	03.19	m2	Suplement paviment asfàltic amb sobre ample de 0,40 mts	
			AMIDAMENT DIRECTE	**8,000**
20	03.20	ml	Obertura i tapat de rasa 40x60 en calçada amb reposició de paviment	
			AMIDAMENT DIRECTE	**8,000**

Obra 01 PRESSUPOST CIDCAMPEADOR
Capítol 04 XARXA D'AIGUA

NUM.	CODI	UA	DESCRIPCIÓ	
1	04.1	u	Realització de cales per a localització de serveis existents en paviment. S'inclou tall, demolició, excavació, reblert i reposició.	
			AMIDAMENT DIRECTE	**5,000**
2	04.2	u	Muntatge de canonada provisional per garantir el servei durant l'execució de les obres.	
			AMIDAMENT DIRECTE	**1,000**
3	04.3	m	Instal·lació de canonada de PEA amb diàmetre 63-90 mmen barres de 6 a 12 metres de longitud o rotlle, incloent-hi les soldadures o electrosoldadures i accessoris hidràulics PN10 o PN16 (colzes, maniguets, vàlvules, etc.). Els treballs inclouen la excavació de la rasa, càrrega de residus, sorra per a l'assentament, instal·lació de la canonada a una profunditat mitja de 1 metre, col·locació de cinta de senyalització i tapat fins a nivell de paviment.	
			AMIDAMENT DIRECTE	**170,000**
4	04.4	m	Subministrament canonada polietilè PN16 bar de diàmetre 75 mm	
			AMIDAMENT DIRECTE	**170,000**
5	04.5	m	Instal·lació de canonada de FOSA amb diàmetre 100-125 mm i accessoris hidràulics (colzes, maniguets, vàlvules, etc.).Els treballs inclouen la excavació de la rasa, càrrega de residus, sorra per a l'assentament, instal·lació de la canonada a una profunditat mitja de 1 metre, col·locació de cinta de senyalització i tapat fins a nivell de paviment.	
			AMIDAMENT DIRECTE	**6,000**
6	04.6	m	Subministrament de canonada de FOSA dúctil de 100 mm de diàmetre.	
			AMIDAMENT DIRECTE	**6,000**

7	04.7	m3	Transport de terres a instal·lació autoritzada de residus, amb camió de 12 Tn, amb un recorregut de 15 a 20 km

AMIDAMENT DIRECTE **50,160**

8	04.8	m3	Rebliment i piconatge de rasa de 1,5 a 2 metres d'ample, material sel·leccionat d'aportació, alçada en tongades de 25 cm, 95% PM

AMIDAMENT DIRECTE **34,320**

9	04.9	u	Connexió a xarxa existent. Inclou derivació i vàlvula de tall a l'inici de la canonada. S'inlou la connexió a fibrociment.

AMIDAMENT DIRECTE **4,000**

10	04.10	u	Escomesa individual domiciliària. Inclou collarí, vàlvula d'escomesa, unió, tub i trampilló de registre.

AMIDAMENT DIRECTE **15,000**

11	04.11	u	Instal·lació hidrant soterrat TB-70 o 100 sobre canonada. Inclou trampilló i material hidràulic

AMIDAMENT DIRECTE **1,000**

Obra 01 PRESSUPOST CIDCAMPEADOR
Capítol 05 JARDINERIA

NUM.	CODI	UA	DESCRIPCIÓ
1	05.1	u	Tala i retirada de restes d'arbrat existent tipus Brachychiton populneus. S'inclouen la maquinària (cistella, trituradora, eines de mà, etc.) i el transport fins a gestor autoritzat i el cànon de l'abocador.

Num.	Text	Tipus	[C]	[D]	[E]	[F]	TOTAL	Fórmula
1		C	Unitats	Longitud	Ample	Alçada	Total	
2								C#*D#*E#*F#

TOTAL AMIDAMENT **0,000**

2	05.2	u	Plantació de prunus cerasifera pissardi de 16/18 cm de diàmetre de tronc. S'inclou el subministrament de l'arbre amb cepelló, realització del clot de plantació, plantació amb terra adobada, anclatge amb dos tutors i corretja d'unió i la primera regada de plantació.

Num.	Text	Tipus	[C]	[D]	[E]	[F]	TOTAL	Fórmula
1		C	Unitats	Longitud	Ample	Alçada	Total	
2	Plantació arbre - vorera sud		1,000	14,00			14,000	C#*D#*E#*F#

TOTAL AMIDAMENT **14,000**

3	05.3	u	Destoconat de les soques i retirada de les arrels dels arbres talats previament amb màquina destoconadora manual de disc i màquina retroexcavadora. S'inclou la càrrega, transport i gestió dels residus. S'inclou la dificultat afegida per la conservació del paviment existent.

Num.	Text	Tipus	[C]	[D]	[E]	[F]	TOTAL	Fórmula
1		C	Unitats	Longitud	Ample	Alçada		
2	Destoconat - vorera nord		17,000				17,000	C#*D#*E#*F#

TOTAL AMIDAMENT **17,000**

4	05.4	u	Destoconat de les soques i retirada de les arrels dels arbres talats previament amb màquina destoconadora manual de disc i màquina retroexcavadora, durant l'execució de l'excavació de caixa de paviment. S'inclou la

càrrega, transport i gestió dels residus.

Num.	Text	Tipus	[C]	[D]	[E]	[F]	TOTAL	Fórmula
1		C	Unitats	Longitud	Ample	Alçada		
2	Destoconat - vorera nord		17,000				17,000	C#*D#*E#*F#

TOTAL AMIDAMENT **17,000**

5 05.5 u Plantació de Teucrium Fructicans de 3 Litres. S'inclou el subministrament, plantació amb terra adobada, i la primera regada de plantació.

Num.	Text	Tipus	[C]	[D]	[E]	[F]	TOTAL	Fórmula
1		C	Unitats	Longitud	Ample	Alçada	Total	
2	Arbustos per Parterres		12,000	5,00			60,000	C#*D#*E#*F#

TOTAL AMIDAMENT **60,000**

6 05.6 p.a. Imprevistos per destoconar arbres que puguin tenir afectacions en les infraestructures

AMIDAMENT DIRECTE **2.500,000**

Obra 01 PRESSUPOST CIDCAMPEADOR
Capítol 06 MOBILIARI URBÀ

NUM.	CODI	UA	DESCRIPCIÓ

1 06.4 u Reposició i/o recol.locació de senyal, paperera, pilona, etc. Per canvi de posició o per poder executar altres partides, inclòsa la base de suport i el paviment col.lindant, tot d'acord amb les característiques i normatives dels serveis afectats

Num.	Text	Tipus	[C]	[D]	[E]	[F]	TOTAL	Fórmula
1		C	Unitats	Longitud	Ample	Alçada	Total	
2	Senyals a recol·locar		1,000				1,000	C#*D#*E#*F#
3	Pilones a recol·locar		5,000				5,000	C#*D#*E#*F#
4	Papereres a recol·locar		3,000				3,000	C#*D#*E#*F#

TOTAL AMIDAMENT **9,000**

2 06.5 u Desmuntatge i/o recol.locació de reixa d'embornal o similar. Per poder executar altres partides, inclòsa la base de suport i el paviment col.lindant, tot d'acord amb les característiques i normatives dels serveis afectats

Num.	Text	Tipus	[C]	[D]	[E]	[F]	TOTAL	Fórmula
1		C	Unitats	Longitud	Ample	Alçada	Total	
2	Previsió		3,000				3,000	C#*D#*E#*F#

TOTAL AMIDAMENT **3,000**

3 06.6 u Banc monolitic de formigó

AMIDAMENT DIRECTE **5,000**

4 06.7 u Respall de fusta per banc monolitic de formigó

AMIDAMENT DIRECTE **3,000**

AMIDAMENTS

Obra 01 PRESSUPOST CIDCAMPEADOR
Capítol 07 REVESTIMENTS

NUM.	CODI	UA	DESCRIPCIÓ
1	07.1	m2	Pintat i/o repintat sobre paviment de faixes superficials, amb pintura reflectora de doble component i microesferes de vidre, blanc, amb màquina d'accionament manual

Num.	Text	Tipus	[C]	[D]	[E]	[F]	TOTAL	Fórmula
1		C	Unitats	Longitud	Ample	Alçada	Total	
2	Pas 1		3,400	2,60			8,840	C#*D#*E#*F#
3	Pas 2		4,000	2,60			10,400	C#*D#*E#*F#
4	Pas 3		1,800	2,60			4,680	C#*D#*E#*F#
5	Pas 4		2,500	3,60			9,000	C#*D#*E#*F#
6	Aparcament Oest Nord		78,000	0,20			15,600	C#*D#*E#*F#
7	Aparcament Est Nord		55,000	0,20			11,000	C#*D#*E#*F#

TOTAL AMIDAMENT **59,520**

NUM.	CODI	UA	DESCRIPCIÓ
2	07.2	m2	Pintat negre sobre paviment de faixes superficials, amb pintura reflectora de doble component i microesferes de vidre, amb màquina d'accionament manual

Num.	Text	Tipus	[C]	[D]	[E]	[F]	TOTAL	Fórmula
1		C	Unitats	Longitud	Ample	Alçada	Total	
2	Vorera nord est amb Sagunt		1,000	15,00			15,000	C#*D#*E#*F#

TOTAL AMIDAMENT **15,000**

NUM.	CODI	UA	DESCRIPCIÓ
3	07.3	m2	Pintat i/o repintat sobre paviment de faixes superficials, amb pintura reflectora de doble component i microesferes de vidre, groc, amb màquina d'accionament manual

Num.	Text	Tipus	[C]	[D]	[E]	[F]	TOTAL	Fórmula
1		C	Unitats	Longitud	Ample	Alçada	Total	
2	Reservat PMR Guals		1,000	60,00	0,20		12,000	C#*D#*E#*F#

TOTAL AMIDAMENT **12,000**

Obra 01 PRESSUPOST CIDCAMPEADOR
Capítol 08 IMPREVISTOS

NUM.	CODI	UA	DESCRIPCIÓ
1	08.1	u	Imprevistos a justificar per la direcció facultativa

Num.	Text	Tipus	[C]	[D]	[E]	[F]	TOTAL	Fórmula
1	Imprevistos		1,000	0,03				C#*D#*E#*F#

TOTAL AMIDAMENT **0,030**

Obra 01 PRESSUPOST CIDCAMPEADOR
Capítol 09 SEGURETAT I SALUT

NUM.	CODI	UA	DESCRIPCIÓ
1	09.1	PA	Partida alçada pel cobrament íntegre, a justificar segons directrius de la DF, per la Seguretat i salut de l'obra. S'inclou la redacció del pla de seguretat y salut del contratista principal i de les subcontractes d'aquest.

AMIDAMENTS

Num.	Text	Tipus	[C]	[D]	[E]	[F]	TOTAL	Fórmula
1	Seguretat i salut		1,000	0,02				C#*D#*E#*F#
					TOTAL AMIDAMENT		0,020	

PRESSUPOST

Data: 12/06/18 Pàg.: 1

Obra 01 Pressupost CIDCAMPEADOR

Capítol 01 ENDERROCS, MOVIMENT DE TERRES I GESTIÓ DE RESIDUS

NUM.	CODI	UA	DESCRIPCIÓ	PREU	AMIDAMENT	IMPORT
1	01.1	m	Demolició de vorada existent amb rigola de qualsevol tipus, amb mitjans mecànics o manuals, inclosa les bases de formigó i càrrega manual i mecànica de runa sobre camió o contenidor. (P - 1)	4,80	357,930	1.718,06
2	01.2	m2	Demolició de paviment de panot inclòs la base de formigó o paviment de formigó vibroprensat amb un gruix de 20 cm de cota mitja i càrrega manual i mecànica de runa sobre camió o contenidor. (P - 2)	16,00	542,210	8.675,36
3	01.3	m3	Excavació per a caixa de paviment amb mitjans mecànics en terreny no classificat, s'inclou la càrrega manual i mecànica de terres sobre camió o contenidor (P - 3)	4,22	90,620	382,42
4	01.4	m2	Tall amb serra de disc de paviment de mescla bituminosa i demolició de paviment de mescla bituminosa de fins a 15 cm. de gruix, amb mitjans mecànics i càrrega manual i mecànica de runa sobre camió o contenidor. (P - 4)	10,00	76,930	769,30
5	01.5	m3	Transpost de terres i runes i càrrega amb mitjans mecànics, a instal.lació autoritzada de gestió de residus, amb camió de 7 t, amb un recorregut de més de 5 i fins a 10 km. Inclòs canon d'abocament (P - 5)	16,00	269,210	4.307,36
6	01.6	m	Tall amb serra de disc de paviment de mescla bituminosa. 15 cm de fondària, amb mitjans mecànics i càrrega manual i mecànica de runa sobre camió o contenidor. (P - 6)	2,49	201,820	502,53

TOTAL Capítol 01.01 16.355,03

Obra 01 Pressupost CIDCAMPEADOR

Capítol 02 RAM DE PALETA I PAVIMENTS

NUM.	CODI	UA	DESCRIPCIÓ	PREU	AMIDAMENT	IMPORT
1	02.1	m2	Paviment de panot per a vorera gris, dibuix de 9 pastilles o igual al existent, de 20x20x4cm, classe 1a, preu alt, col·locat a tuc de maceta amb morter mixt 1:0'5:4, elaborat a l'obra amb amb formigonera de 165 litres i beurada de ciment portland. (P - 7)	38,00	674,760	25.640,88
2	02.2	m2	Paviment de panot per a vorera gris, dibuix lineal, de 20x20x4cm, classe 1a, preu alt, col·locat a tuc de maceta amb morter mixt 1:0'5:4, elaborat a l'obra amb amb formigonera de 165 litres i beurada de ciment portland. (P - 14)	38,00	43,310	1.645,78
3	02.3	m2	Paviment de panot per a vorera gris, dibuix tipus tac, de 20x20x4cm, classe 1a, preu alt, col·locat a tuc de maceta amb morter mixt 1:0'5:4, elaborat a l'obra amb amb formigonera de 165 litres i beurada de ciment portland. (P - 15)	38,00	8,360	317,68
4	02.4	m3	Subbase de tot-u artificial, amb estesa i piconatge del material al 98% del PM (P - 16)	35,00	101,220	3.542,70
5	02.5	m3	Base de formigó HM-20/P/20/I, de consistència plàstica i grandària màxima del granulat 20 mm, abocat des de camió formigonera amb estesa i vribratge manual, amb acabat reglejat (P - 17)	92,00	101,220	9.312,24
6	02.6	u	Reposició i/o recol·locació de tapes de pericons, arquetes, etc. afectades per les obres, tot d'acord amb les característiques i normatives dels serveis afectats (P - 18)	61,47	18,000	1.106,46
7	02.7	m	Rigola prefabricada de morter de ciment blanc de 20x20 cm d'amplària i 8 cm. de gruix, col.locada amb morter mixt 1:2:10, elaborat a l'obra amb formigonera de 165 l. (P - 19)	24,00	190,650	4.575,60

8	02.8	m3	Base per a rigola i/o vorada amb formigó HM-20/P/20/I, de consistència plàstica i grandària màxima del granulat 20 mm., escampat des de camió, estesa i vibratge manual, acabat reglejat (P - 20)	92,00	11,440	1.052,48
9	02.9	m	Vorada prefabricada de formigó, tipus T-2 de secció normalitzada per a vianants, de 12x25 cm col·locada sobre base de formigó no estructural de 15 N/mm2 de resistència mínima a compressió i de 25 a 30 cm d'alçària, i rejuntada amb morter de ciment porland (P - 21)	27,00	190,650	5.147,55
10	02.10	u	Repicat i tall en parament vertical de façana amb màquina de disc, per a descobrir els tubs i mecanismes fins a la escomesa. S'inclou el repicat dels materials que envolten el tub i la càrrega dels residus a camió contenidor amb mitjans manuals (P - 8)	55,00	7,000	385,00
11	02.11	u	Reposició de parament vertical amb peces ceràmiques i morter de ciment per enrasar el parament al seu estat original un cop s'ha col·locat el nou tub de xarxa d'aigua. S'inclou el revestiment idèntic a l'original i la pintura si s'escau. (P - 9)	75,00	7,000	525,00
12	02.12	m2	Subministre i col·locació de peça prefabricada de formigó de 40x40 cm, per a gual de vehicles, preu alt, col·locat a tuc de maceta amb morter mixt 1:0'5:4, elaborat a l'obra amb amb formigonera de 165 litres i beurada de ciment portland. (P - 10)	44,00	14,800	651,20
13	02.14	m	Vorada d'acer corten de 10mm i 250mm d' alçada, inclòs elements d'ancoratge soldats a la xapa i col.locada sobre base de formigó HM-20/P/20/I. Preparat a taller. (P - 11)	104,50	150,880	15.766,96
14	02.15	m	Vorada d'acer corten de 10mm i 400mm d' alçada, inclòs elements d'ancoratge soldats a la xapa i col.locada sobre base de formigó HM-20/P/20/I. Preparat a taller. (P - 12)	158,00	16,600	2.622,80
15	02.16	p.a.	Recuperació o reparació en façanas privades per obres en vorera (P - 13)	3.000,00	1,000	3.000,00

TOTAL Capítol 01.02 75.292,33

Obra 01 Pressupost CIDCAMPEADOR

Capítol 03 ENLLUMENAT

NUM.	CODI	UA	DESCRIPCIÓ	PREU	AMIDAMENT	IMPORT
1	03.1	m	Subministre i instal·lació de Cable powerflex RV-K 4x10 mm2 BOB. (P - 22)	5,16	70,000	361,20
2	03.2	m	Suministre i instal·lació de Cable powerflex RV-K 4x6 mm2 BOB. (P - 33)	3,88	98,000	380,24
3	03.3	m	Subministre i instal·lació de Cable coure nu SC-EC-35 (P - 35)	5,86	155,000	908,30
4	03.4	m	Suministre i instal·lació de Cable powerflex RV-K 3G2,5 mm2 BOB. (P - 36)	2,01	56,000	112,56
5	03.5	m	Subministre i instal·lació de Cable CBL (H07V-K) 1G16 mm2 groc/verd (P - 37)	9,87	8,000	78,96
6	03.6	u	Subministre i instal·lació de Caixa de protecció (gran) amb fusibles (P - 38)	17,90	8,000	143,20
7	03.7	u	Suministre i instal·lació de Pica de terra 1,5 m normalitzada (P - 39)	26,59	8,000	212,72
8	03.8	u	Subministre i instal·lació de Conversió de tub acer galvanitzat col·locat a façana PG-36 roscat. (P - 40)	38,01	5,000	190,05
9	03.9	u	Subministre i instal·lació de Lluminària Milan LED 60W asimètrica 4000k (P - 41)	264,77	10,000	2.647,70
10	03.10	m	Subministre i instal·lació de Cable powerflex rv-k 3G2, 5 mm2 BOB. (P - 23)	1,76	105,000	184,80
11	03.11	u	Subministre i instal·lació de Instal·lació elèctrica de llumenera i col·locació a mes de 6 m. (P - 24)	23,04	20,000	460,80

12	03.12	ut	Cata localització serveis (P - 25)	62,66	4,000	250,64
13	03.13	m2	Demolició i reposició de panots per unitat de columna o bàcul (P - 26)	27,06	155,000	4.194,30
14	03.14	ml	Obertura i tapat de rasa de 40x60 en vorera (P - 27)	35,53	155,000	5.507,15
15	03.15	ml	Tub Aisca-DRN (Rollo) d.90 IP9 NJ (P - 28)	1,47	169,000	248,43
16	03.16	ml	Cinta de Senyalització de cables CCS-01 AM 150 mm. (P - 29)	0,29	155,000	44,95
17	03.17	ut	Construcció completa de pericó 40x40x60 amb tapa i marc (P - 30)	82,22	2,000	164,44
18	03.18	m2	Demolició i reposició de paviment asfàltic + formigonat (P - 31)	41,62	8,000	332,96
19	03.19	m2	Suplement paviment asfàltic amb sobre ample de 0,40 mts (P - 32)	37,05	8,000	296,40
20	03.20	ml	Obertura i tapat de rasa 40x60 en calçada amb reposició de paviment (P - 34)	41,62	8,000	332,96

TOTAL Capítol 01.03 **17.052,76**

Obra 01 Pressupost CIDCAMPEADOR

Capítol 04 XARXA D'AIGUA

NUM.	CODI	UA	DESCRIPCIÓ	PREU	AMIDAMENT	IMPORT
1	04.1	u	Realització de cales per a localització de serveis existents en paviment. S'inclou tall, demolició, excavació, reblert i reposició. (P - 42)	175,00	5,000	875,00
2	04.2	u	Muntatge de canonada provisional per garantir el servei durant l'execució de les obres. (P - 45)	1.275,00	1,000	1.275,00
3	04.3	m	Instal·lació de canonada de PEA amb diàmetre 63-90 mmen barres de 6 a 12 metres de longitud o rotlle, incloent-hi les soldadures o electrosoldadures i accessoris hidràulics PN10 o PN16 (colzes, maniguets, vàlvules, etc.). Els treballs inclouen la excavació de la rasa, càrrega de residus, sorra per a l'assentament, instal·lació de la canonada a una profunditat mitja de 1 metre, col·locació de cinta de senyalització i tapat fins a nivell de paviment. (P - 46)	47,26	170,000	8.034,20
4	04.4	m	Subministrament canonada polietilè PN16 bar de diàmetre 75 mm (P - 47)	9,11	170,000	1.548,70
5	04.5	m	Instal·lació de canonada de FOSA amb diàmetre 100-125 mm i accessoris hidràulics (colzes, maniguets, vàlvules, etc.).Els treballs inclouen la excavació de la rasa, càrrega de residus, sorra per a l'assentament, instal·lació de la canonada a una profunditat mitja de 1 metre, col·locació de cinta de senyalització i tapat fins a nivell de paviment. (P - 48)	50,46	6,000	302,76
6	04.6	m	Subministrament de canonada de FOSA dúctil de 100 mm de diàmetre. (P - 49)	27,01	6,000	162,06
7	04.7	m3	Transport de terres a instal·lació autoritzada de residus, amb camió de 12 Tn, amb un recorregut de 15 a 20 km (P - 50)	21,87	50,160	1.097,00
8	04.8	m3	Rebliment i piconatge de rasa de 1,5 a 2 metres d'ample, material sel·leccionat d'aportació, alçada en tongades de 25 cm, 95% PM (P - 51)	25,30	34,320	868,30
9	04.9	u	Connexió a xarxa existent. Inclou derivació i vàlvula de tall a l'inici de la canonada. S'inlou la connexió a fibrociment. (P - 52)	525,00	4,000	2.100,00
10	04.10	u	Escomesa individual domiciliària. Inclou collarí, vàlvula d'escomesa, unió, tub i trampilló de registre. (P - 43)	205,00	15,000	3.075,00
11	04.11	u	Instal·lació hidrant soterrat TB-70 o 100 sobre canonada. Inclou trampilló i material hidràulic (P - 44)	375,00	1,000	375,00

TOTAL Capítol 01.04 **19.713,02**

Obra 01 Pressupost CIDCAMPEADOR

PRESSUPOST

Data: 12/06/18 Pàg.: 4

Capítol 05 JARDINERIA

NUM.	CODI	UA	DESCRIPCIÓ	PREU	AMIDAMENT	IMPORT
1	05.1	u	Tala i retirada de restes d'arbrat existent tipus Brachychiton populneus. S'inclouen la maquinària (cistella, trituradora, eines de mà, etc.) i el transport fins a gestor autoritzat i el cànon de l'abocador. (P - 53)	59,95	0,000	0,00
2	05.2	u	Plantació de prunus cerasifera pissardi de 16/18 cm de diàmetre de tronc. S'inclou el subministrament de l'arbre amb cepelló, realització del clot de plantació, plantació amb terra adobada, anclatge amb dos tutors i corretja d'unió i la primera regada de plantació. (P - 54)	250,00	14,000	3.500,00
3	05.3	u	Destoconat de les soques i retirada de les arrels dels arbres talats previament amb màquina destoconadora manual de disc i màquina retroexcavadora. S'inclou la càrrega, transport i gestió dels residus. S'inclou la dificultat afegida per la conservació del paviment existent. (P - 55)	25,53	17,000	434,01
4	05.4	u	Destoconat de les soques i retirada de les arrels dels arbres talats previament amb màquina destoconadora manual de disc i màquina retroexcavadora, durant l'execució de l'excavació de caixa de paviment. S'inclou la càrrega, transport i gestió dels residus. (P - 56)	12,13	17,000	206,21
5	05.5	u	Plantació de Teucrium Fructicans de 3 Litres. S'inclou el subministrament, plantació amb terra adobada, i la primera regada de plantació. (P - 57)	4,50	60,000	270,00
6	05.6	p.a.	Imprevistos per destoconar arbres que puguin tenir afectacions en les infraestructures (P - 58)	1,00	2.500,000	2.500,00

TOTAL Capítol 01.05 6.910,22

Obra 01 Pressupost CIDCAMPEADOR

Capítol 06 MOBILIARI URBÀ

NUM.	CODI	UA	DESCRIPCIÓ	PREU	AMIDAMENT	IMPORT
1	06.4	u	Reposició i/o recol.locació de senyal, paperera, pilona, etc. Per canvi de posició o per poder executar altres partides, inclòsa la base de suport i el paviment col.lindant, tot d'acord amb les característiques i normatives dels serveis afectats (P - 59)	150,00	9,000	1.350,00
2	06.5	u	Desmuntatge i/o recol.locació de reixa d'embornal o similar. Per poder executar altres partides, inclòsa la base de suport i el paviment col.lindant, tot d'acord amb les característiques i normatives dels serveis afectats (P - 60)	135,00	3,000	405,00
3	06.6	u	Banc monolitic de formigó (P - 61)	854,00	5,000	4.270,00
4	06.7	u	Respall de fusta per banc monolitic de formigó (P - 62)	485,00	3,000	1.455,00

TOTAL Capítol 01.06 7.480,00

Obra 01 Pressupost CIDCAMPEADOR

Capítol 07 REVESTIMENTS

NUM.	CODI	UA	DESCRIPCIÓ	PREU	AMIDAMENT	IMPORT
1	07.1	m2	Pintat i/o repintat sobre paviment de faixes superficials, amb pintura reflectora de doble component i microesferes de vidre, blanc, amb màquina d'accionament manual (P - 63)	10,50	59,520	624,96
2	07.2	m2	Pintat negre sobre paviment de faixes superficials, amb pintura reflectora de doble component i microesferes de vidre, amb màquina d'accionament manual (P - 64)	10,50	15,000	157,50

3	07.3	m2	Pintat i/o repintat sobre paviment de faixes superficials, amb pintura reflectora de doble component i microesferes de vidre, groc, amb màquina d'accionament manual (P - 65)	10,50	12,000	126,00
TOTAL	**Capítol**		**01.07**			**908,46**

Obra 01 Pressupost CIDCAMPEADOR
Capítol 08 IMPREVISTOS

NUM.	CODI	UA	DESCRIPCIÓ	PREU	AMIDAMENT	IMPORT
1	08.1	u	Imprevistos a justificar per la direcció facultativa (P - 66)	142.000,00	0,030	4.260,00
TOTAL	**Capítol**		**01.08**			**4.260,00**

Obra 01 Pressupost CIDCAMPEADOR
Capítol 09 SEGURETAT I SALUT

NUM.	CODI	UA	DESCRIPCIÓ	PREU	AMIDAMENT	IMPORT
1	09.1	PA	Partida alçada pel cobrament íntegre, a justificar segons directrius de la DF, per la Seguretat i salut de l'obra. S'inclou la redacció del pla de seguretat y salut del contratista principal i de les subcontractes d'aquest. (P - 67)	142.000,00	0,020	2.840,00
TOTAL	**Capítol**		**01.09**			**2.840,00**

RESUM DE PRESSUPOST

Data: 12/06/18

NIVELL 2: Capítol			Import
Capítol	01.01	ENDERROCS, MOVIMENT DE TERRES I GESTIÓ DE RESIDUS	16.355,03
Capítol	01.02	RAM DE PALETA I PAVIMENTS	75.292,33
Capítol	01.03	ENLLUMENAT	17.052,76
Capítol	01.04	XARXA D'AIGUA	19.713,02
Capítol	01.05	JARDINERIA	6.910,22
Capítol	01.06	MOBILIARI URBÀ	7.480,00
Capítol	01.07	REVESTIMENTS	908,46
Capítol	01.08	IMPREVISTOS	4.260,00
Capítol	01.09	SEGURETAT I SALUT	2.840,00
Obra	**01**	**Pressupost CIDCAMPEADOR**	**150.811,82**
		150.811,82	

NIVELL 1: Obra			Import
Obra	01	Pressupost CIDCAMPEADOR	150.811,82
			150.811,82

PRESSUPOST D'EXECUCIÓ PER CONTRACTE

PRESSUPOST D'EXECUCIÓ MATERIAL.....		150.811,82
13 % Despeses Generals SOBRE 150.811,82.....		19.605,54
6 % Benefici Industrial SOBRE 150.811,82.....		9.048,71
Subtotal		179.466,07
21 % IVA SOBRE 179.466,07.....		37.687,87
TOTAL PRESSUPOST PER CONTRACTE	€	217.153,94

Aquest pressupost d'execució per contracte puja a

(DOS-CENTS DISSET MIL CENT CINQUANTA-TRES EUROS AMB NORANTA-QUATRE CÈNTIMS)

IV DOCUMENTCAIÓ GRÀFICA

LLISTAT DE PLÀNOLS

01_ SITUACIÓ	E: 1/5000
02_ EMPLAÇAMENT	E:1/1000
03_ ESTAT ACTUAL. TOPOGRÀFIC	E: 1/500
04_ ENDERROC. SERVEIS EXISTENTS	E: 1/500
05_ESQUEMA SECCIÓ SERVEIS EXISTENTS	E:1/250
06A_ PLANTA PROPOSTA ARQUITECTURA (tram 1)	E: 1/250
06B_ PLANTA PROPOSTA ARQUITECTURA (tram 2)	E: 1/250
07A_ PLANTA PROPOSTA COTES (tram 1)	E: 1/250
07B_ PLANTA PROPOSTA COTES (tram 2)	E: 1/250
08A_ PLANTA PROPOSTA PAVIMENTACIÓ (tram 1)	E:1/250
08B_ PLANTA PROPOSTA PAVIMENTACIÓ (tram2)	E:1/250
09_PROPOSTA SECCIONS TRANSVERSALS VORERA	E:1/50
10_DETALLS SECCIONS TRANSVERSALS VORERA (DETALL)	E:1/10
11_PROPOSTA SECCIÓ LONGITUDINAL VORERA	E:1/50

Ajuntament
Sant Pere de Ribes

L' Arquitecta:
Anna Acebillo Guerra

TCAT P Anna Acebillo Guerra - DNI 46348807N

Firmado digitalmente por TCAT P Anna Acebillo Guerra - DNI 46348807N
Fecha: 2018.06.12 11:22:44 +02'00'

Cap d' Espai Públic:
Silvia Cabans Ruiz

TCAT P Silvia Cabanas Ruiz - DNI 44416360W

Signat digitalment per TCAT P Silvia Cabanas Ruiz - DNI 44416360W
Data: 2018.06.12 14:59:18 +02'00'

escala: 1/5.000

data: JUNY 2018

núm: 01

plànol: SITUACIÓ

MILLORA ACCESSIBILITAT
CARRER CID CAMPEADOR VORERA NORD
Nucli urbà de Les Roquetes

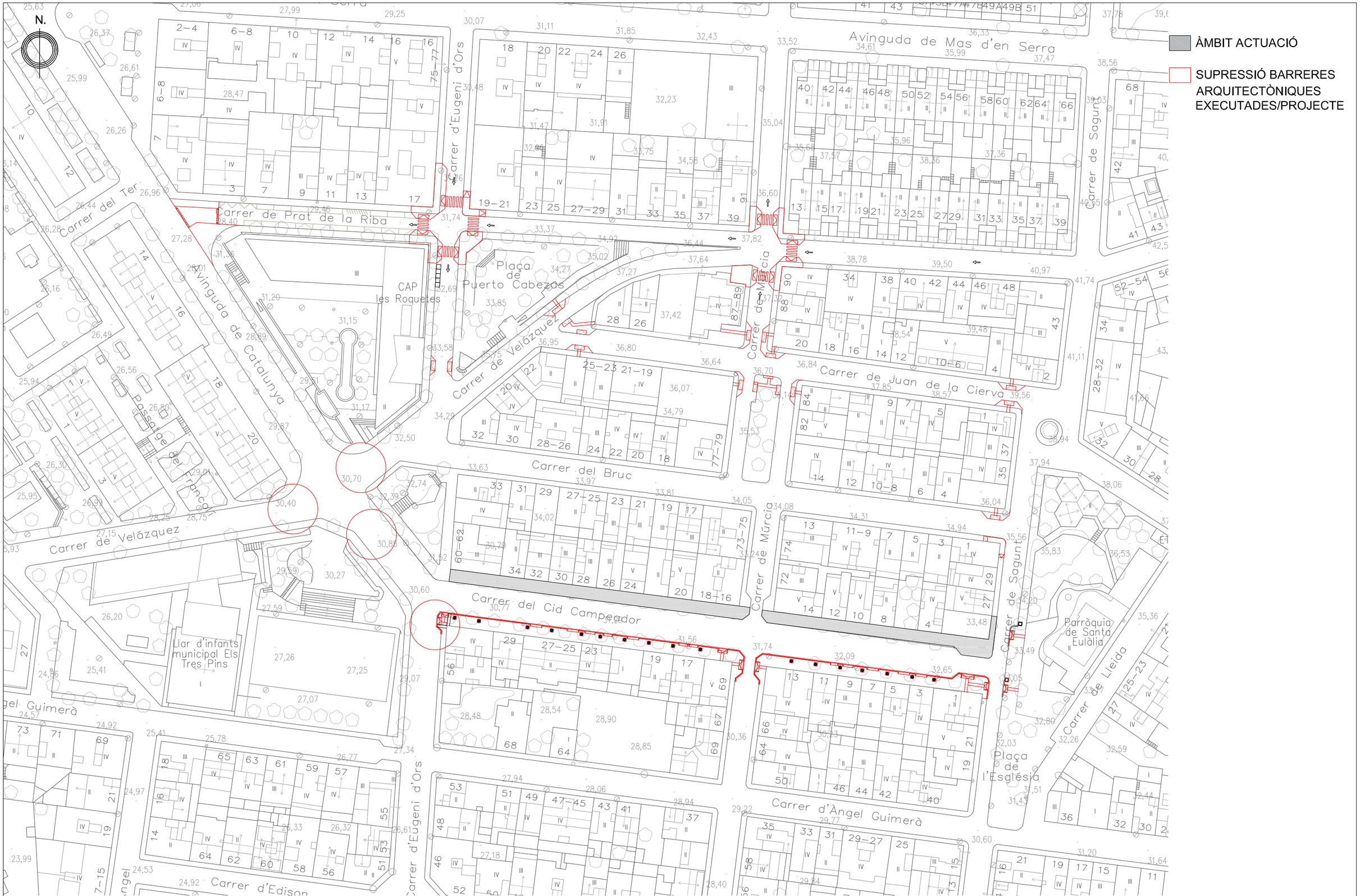

Ajuntament
Sant Pere de Ribes

L' Arquitecta:
Anna Acebillo Guerra

TCAT P Anna Acebillo Guerra - DNI 46348807N

Firmado digitalmente por TCAT P Anna Acebillo Guerra - DNI 46348807N
Fecha: 2018.06.12 11:25:16 +02'00'

Cap d' Espai Públic:
Silvia Cabans Ruiz

TCAT P Silvia Cabanas Ruiz - DNI 44416360W

Signat digitalment per TCAT P Silvia Cabanas Ruiz - DNI 44416360W
Data: 2018.06.12 15:02:37 +02'00'

escala: 1/1000

data: JUNY 2018

núm: 02

plànol: EMPLAÇAMENT

MILLORA ACCESSIBILITAT
CARRER CID CAMPEADOR VORERA NORD
Nucli urbà de Les Roquetes

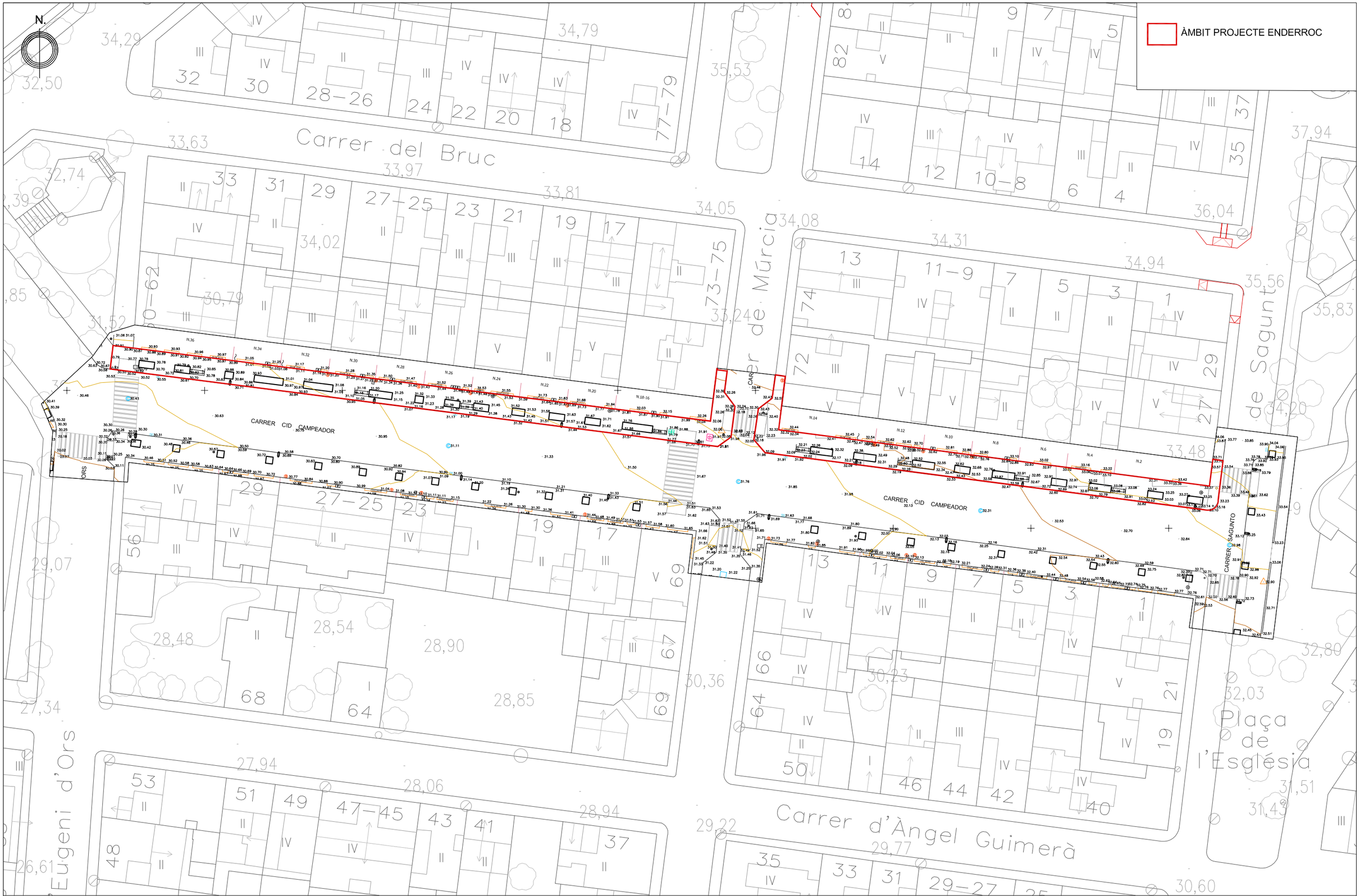

Ajuntament
Sant Pere de Ribes

L' Arquitecte:
Anna Acebillo Guerra

TCAT P Anna Acebillo Guerra - DNI 46348807N

Firmado digitalmente por TCAT P Anna Acebillo Guerra - DNI 46348807N
Fecha: 2018.06.12 11:26:58 +02'00'

Cap d' Espai Públic:
Silvia Cabanas Ruiz

TCAT P Silvia Cabanas Ruiz - DNI 44416360W

Signat digitalment per TCAT P Silvia Cabanas Ruiz - DNI 44416360W
Data: 2018.06.14 16:20:58 +02'00'

escala: 1/500

data: JUNY 2018

núm: 03

plànol: ESTAT ACTUAL TOPOGRÀFIC

MILLORA DE L' ACCESSIBILITAT A LA VIA PÚBLICA
Carrer Cid Campeador vorera Nord
Nucli Urbà de Les Roquetes

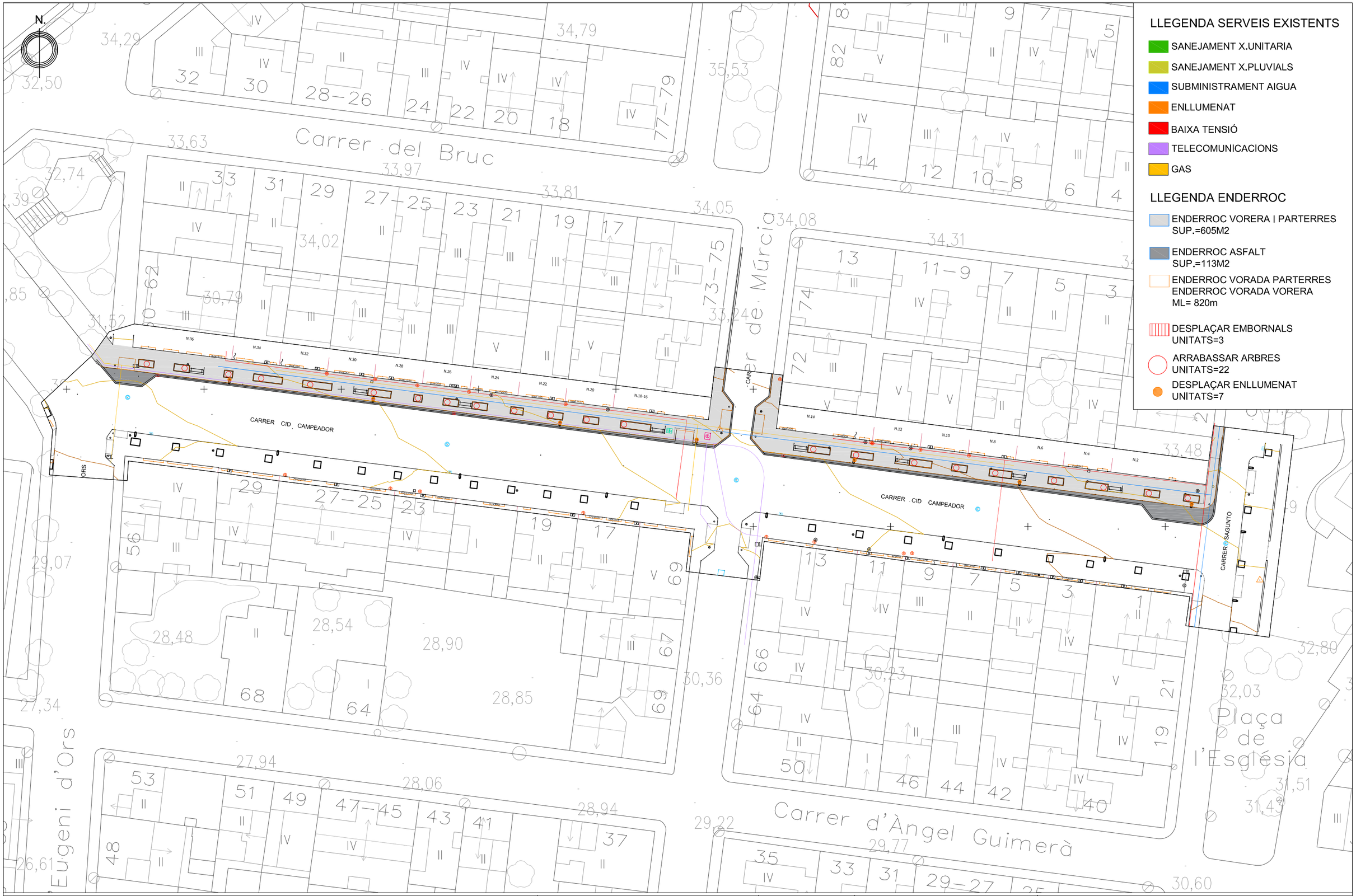

Ajuntament
Sant Pere de Ribes

L' Arquitecte:
Anna Acebillo Guerra

Cap d' Espai Públic:
Silvia Cabanas Ruiz

TCAT P Silvia Cabanas Ruiz - DNI 44416360W

Signat digitalment per TCAT P Silvia Cabanas Ruiz - DNI 44416360W
Data: 2018.06.14 16:27:05 +02'00'

escala: 1/500

data: JUNY 2018

núm: 04

plànol:

ESTAT ACTUAL
SERVEIS EXISTENTS
ENDERROC

MILLORA DE L' ACCESSIBILITAT A LA VIA PÚBLICA
Carrer Cid Campeador vorera Nord
Nucli Urbà de Les Roquetes

N.

LLEGENDA

- ÀMBIT ACTUACIÓ
- SANEJAMENT
- SUBMINISTRAMENT AIGUA (fibrociment)
- SUBMINISTRAMENT AIGUA (polietilè)
- ENLLUMENAT
- BAIXA TENSIÓ
- TELECOMUNICACIONS
- GAS

Nota: La localització dels serveis en alçada del plànol és la reglamentària, la situació real pot ser un altre. Verificar en obra la seva posició.

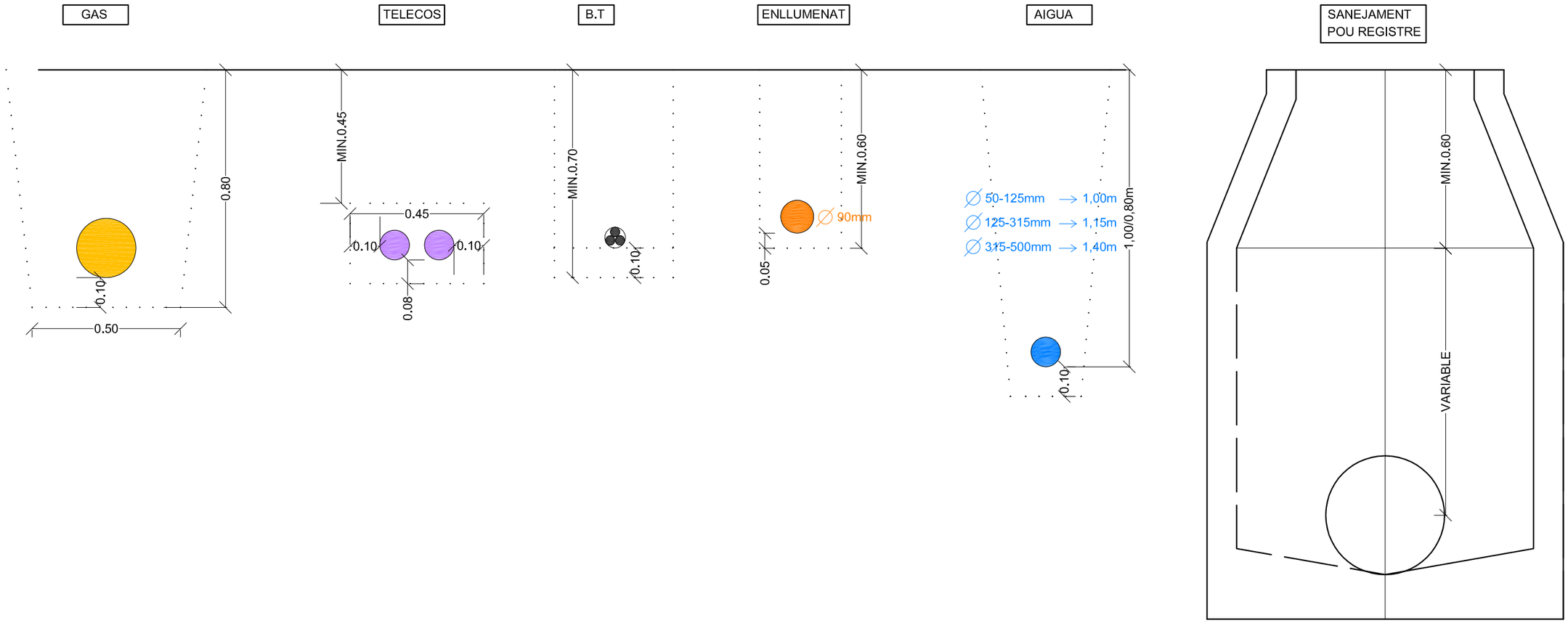

Ajuntament
Sant Pere de Ribes

L' Arquitecte:
Anna Acebillo Guerra

TCAT P Anna Acebillo Guerra - DNI 46348807N
Firmado digitalmente por TCAT P Anna Acebillo Guerra - DNI 46348807N
Fecha: 2018.06.12 11:28:32 +02'00'

Cap d' Espai Públic:
Silvia Cabanas Ruiz

TCAT P Silvia Cabanas Ruiz - DNI 44416360W
Signat digitalment per TCAT P Silvia Cabanas Ruiz - DNI 44416360W
Data: 2018.06.14 16:29:23 +02'00'

escala:

data: JUNY 2018

núm: 05

plànol: ESQUEMA SECCIÓ SERVEIS EXISTENTS

MILLORA DE L' ACCESSIBILITAT A LA VIA PÚBLICA
Carrer Cid Campeador vorera Nord
Nucli Urbà de Les Roquetes

1. VORERA NOVA PANOT 20X20 IGUAL A LA VORERA SUD
2. CONTRAPETJA GRAONS. PERFIL ACER CORTEN.

XAPA ACER CORTEN 1 graó (16cm). Escossells h=25cm. 10MM GRUIX

XAPA ACER CORTEN 2 graons. h=40cm. 10MM GRUIX

3. RAMPA ACCÉS A GUAL VEHICLES
4. PLANTAT D' ARBRE TIPUS PRUNUS.
5. PLANTAT ARBUSTIVA TIPUS TEOCRIUM
6. GUAL VEHICLES DE U40CM
7. ARMARI INSTAL.LACIONS EXISTENT.
8. GUAL DE VIANANTS
9. EMBORNALS A DESPLAÇAR
10. COLUMNA A DESPLAÇAR
11. PAL ENDESA A DESPLAÇAR
12. REUBICACIÓ DE PILONA EXISTENT
13. INSTAL.LACIÓ NOVA PAPERERA
14. SUBMINISTRE I COL.LOCACIÓ DE BANC TIPUS BÀSIC 60 Smooth COLOR WHITE WET (BREINCO) O SIMILAR. (amb respatller quan s' indica). mides 2.40x46x60cm

Ajuntament
Sant Pere de Ribes

L' Arquitecte:
Anna Acebillo Guerra

TCAT P Anna Acebillo Guerra - DNI 46348807N

Firmado digitalmente por TCAT P Anna Acebillo Guerra - DNI 46348807N
Fecha: 2018.06.12 11:30:19 +02'00'

Cap d' Espai Públic:
Silvia Cabanas Ruiz

TCAT P Silvia Cabanas Ruiz - DNI 44416360W

Signat digitalment per TCAT P Silvia Cabanas Ruiz - DNI 44416360W
Data: 2018.06.14 16:32:03 +02'00'

escala: 1/250

data: JUNY 2018

núm: 06A

plànol:

PROPOSTA ARQUITECTURA
TRAM 1

MILLORA DE L' ACCESSIBILITAT A LA VIA PÚBLICA
Carrer Cid Campeador vorera Nord
Nucli Urbà de Les Roquetes

1. VORERA NOVA PANOT 20X20 IGUAL A LA VORERA SUD
2. CONTRAPETJA GRAONS. PERFIL ACER CORTEN.

XAPA ACER CORTEN 1 graó (16cm). Escossells h=25cm. 10MM GRUIX

XAPA ACER CORTEN 2 graons. h=40cm. 10MM GRUIX

3. RAMPA ACCÉS A GUAL VEHICLES
4. PLANTAT D' ARBRE TIPUS PRUNUS.
5. PLANTAT ARBUSTIVA TIPUS TEOCRIUM
6. GUAL VEHICLES DE U40CM
7. ARMARI INSTAL.LACIONS EXISTENT.
8. GUAL DE VIANANTS
9. EMBORNALS A DESPLAÇAR
10. COLUMNA A DESPLAÇAR
11. PAL ENDESA A DESPLAÇAR
12. REUBICACIÓ DE PILONA EXISTENT
13. INSTAL.LACIÓ NOVA PAPERERA
14. SUBMINISTRE I COL.LOCACIÓ DE BANC TIPUS BÀSIC 60 Smooth COLOR WHITE WET (BREINCO) O SIMILAR. (amb respatller quan s' indica)

Ajuntament
Sant Pere de Ribes

L' Arquitecte:
Anna Acebillo Guerra

TCAT P Anna Acebillo Guerra - DNI 46348807N

Firmado digitalmente por TCAT P Anna Acebillo Guerra - DNI 46348807N
Fécha: 2018.06.12 11:32:27 +02'00'

Cap d' Espai Públic:
SIlvia Cabanas Ruiz

TCAT P Silvia Cabanas Ruiz - DNI 44416360W

Signat digitalment per TCAT P Silvia Cabanas Ruiz - DNI 44416360W
Data: 2018.06.14 16:34:33 +02'00'

escala: 1/250

data: JUNY 2018

núm: 06B

plànol:

PROPOSTA ARQUITECTURA
TRAM 2

MILLORA DE L' ACCESSIBILITAT A LA VIA PÚBLICA
Carrer Cid Campeador vorera Nord
Nucli Urbà de Les Roquetes

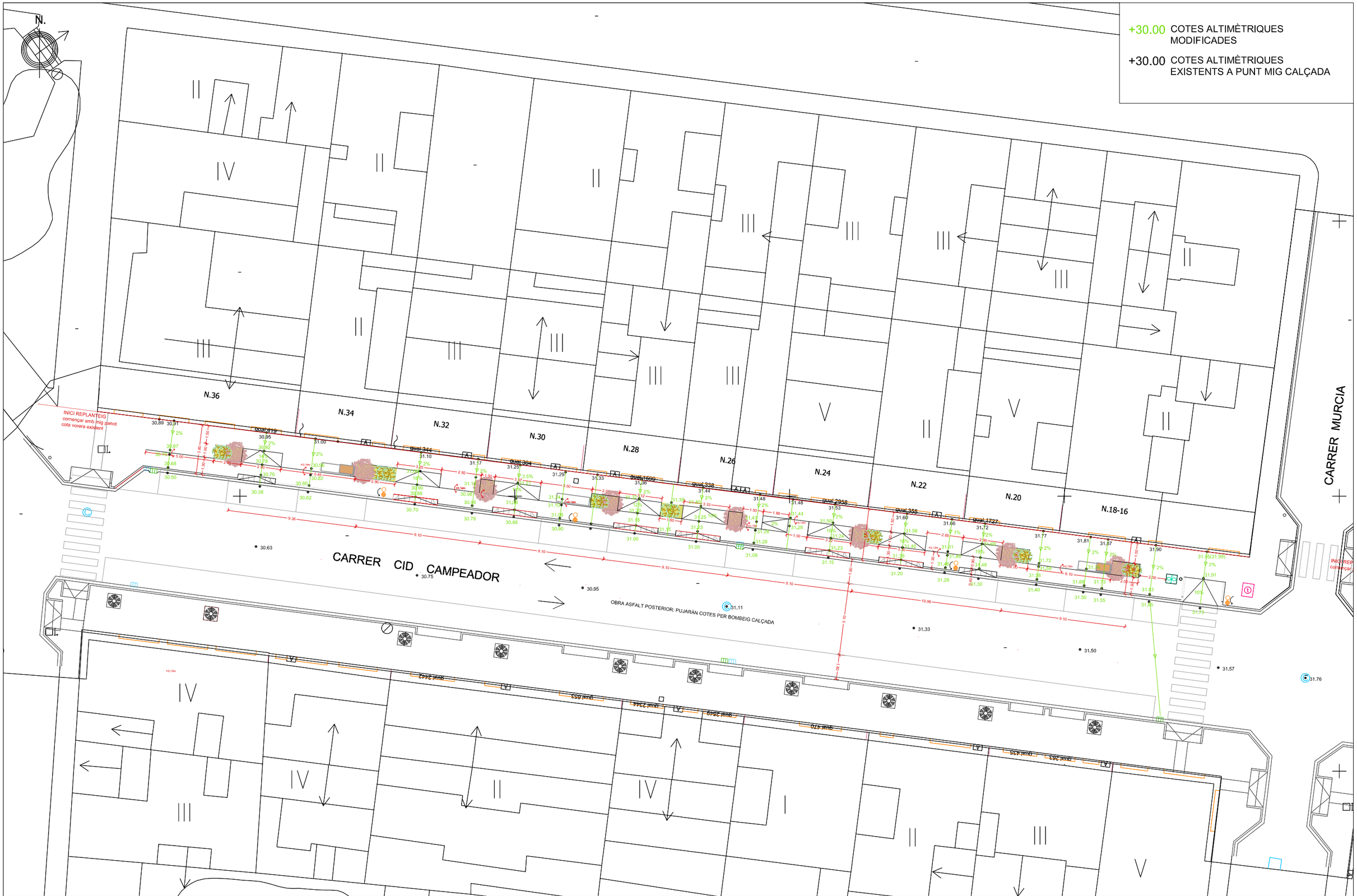

Ajuntament
Sant Pere de Ribes

L' Arquitecte:
Anna Acebillo Guerra

TCAT P Anna Acebillo Guerra - DNI 46348807N
Firmado digitalmente por TCAT P Anna Acebillo Guerra - DNI 46348807N
Fecha: 2018.06.12 11:34:11 +02'00'

Cap d' Espai Públic:
SIlvia Cabanas Ruiz

TCAT P Silvia Cabanas Ruiz - DNI 44416360W
Signat digitalment per TCAT P Silvia Cabanas Ruiz - DNI 44416360W
Data: 2018.06.14 16:37:45 +02'00'

escala: 1/250

data: JUNY 2018

núm: 07A

plànol:

PROPOSTA
TRAM 1
COTES-NIVELLS

MILLORA DE L' ACCESSIBILITAT A LA VIA PÚBLICA
Carrer Cid Campeador vorera Nord
Nucli Urbà de Les Roquetes

Ajuntament
Sant Pere de Ribes

L' Arquitecte:
Anna Acebillo Guerra

TCAT P Anna Acebillo Guerra - DNI 46348807N

Firmado digitalmente por TCAT P Anna Acebillo Guerra - DNI 46348807N
Fecha: 2018.06.12 12:37:10 +02'00'

Cap d' Espai Públic:
Silvia Cabanas Ruiz

TCAT P Silvia Cabanas Ruiz - DNI 44416360W

Signat digitalment per TCAT P Silvia Cabanas Ruiz - DNI 44416360W
Data: 2018.06.14 16:40:19 +02'00'

escala: 1/250

data: JUNY 2018

núm: 07B

plànol:

PROPOSTA
TRAM 2
COTES-NIVELLS

MILLORA DE L' ACCESSIBILITAT A LA VIA PÚBLICA
Carrer Cid Campeador vorera Nord
Nucli Urbà de Les Roquetes

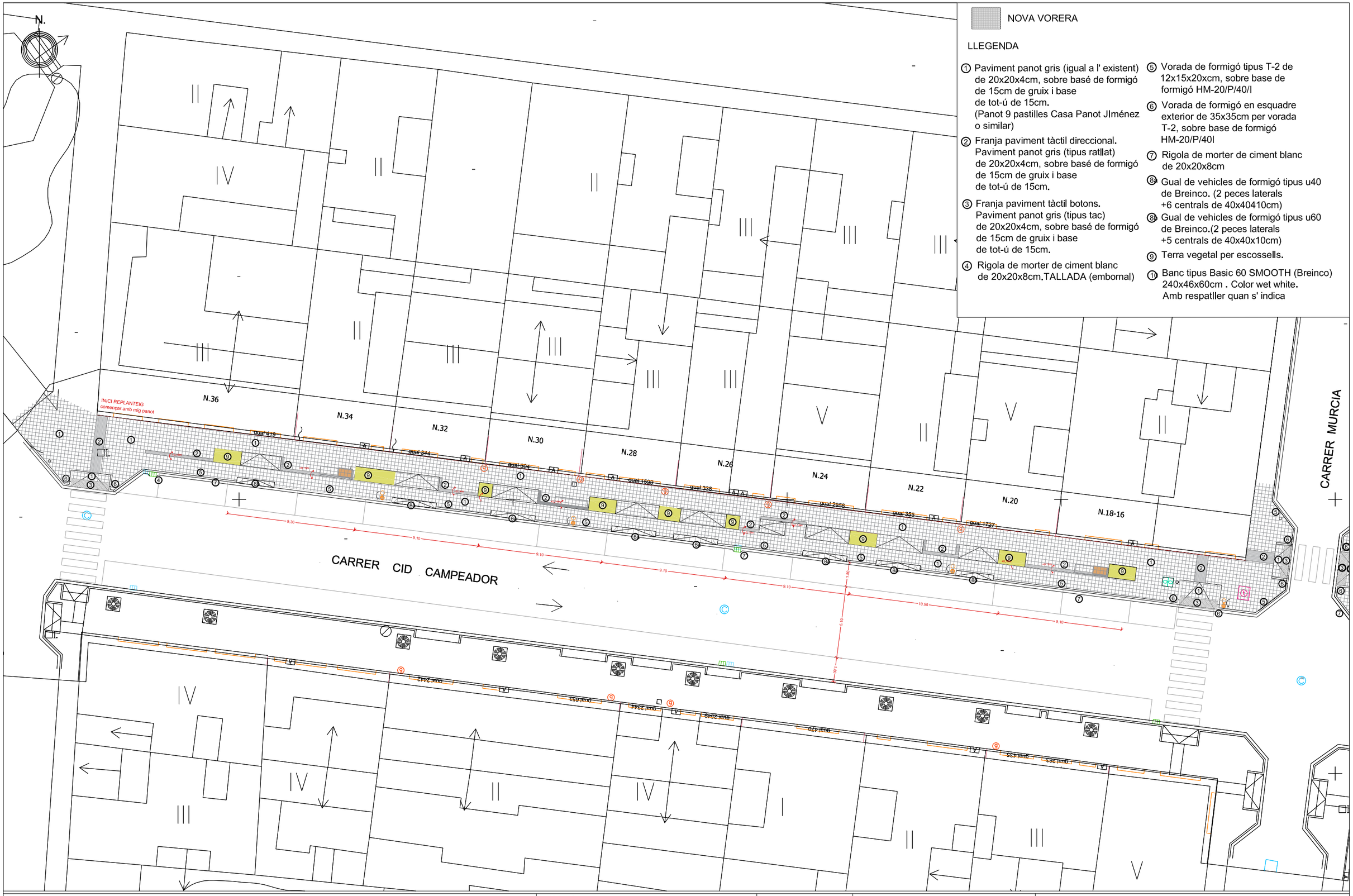

Ajuntament
Sant Pere de Ribes

L' Arquitecte:
Anna Acebillo Guerra

TCAT P Anna Acebillo Guerra - DNI 46348807N
Firmado digitalmente por TCAT P Anna Acebillo Guerra - DNI 46348807N
Fecha: 2018.06.12 12:38:33 +02'00'

Cap d' Espai Públic:
Silvia Cabanas Ruiz

TCAT P Silvia Cabanas Ruiz - DNI 44416360W
Signat digitalment per TCAT P Silvia Cabanas Ruiz - DNI 44416360W
Data: 2018.06.14 16:42:58 +02'00'

escala: 1/250

data: JUNY 2018

núm: 08A

plànol: PROPOSTA ARQUITECTURA TRAM 1

MILLORA DE L' ACCESSIBILITAT A LA VIA PÚBLICA
Carrer Cid Campeador vorera Nord
Nucli Urbà de Les Roquetes

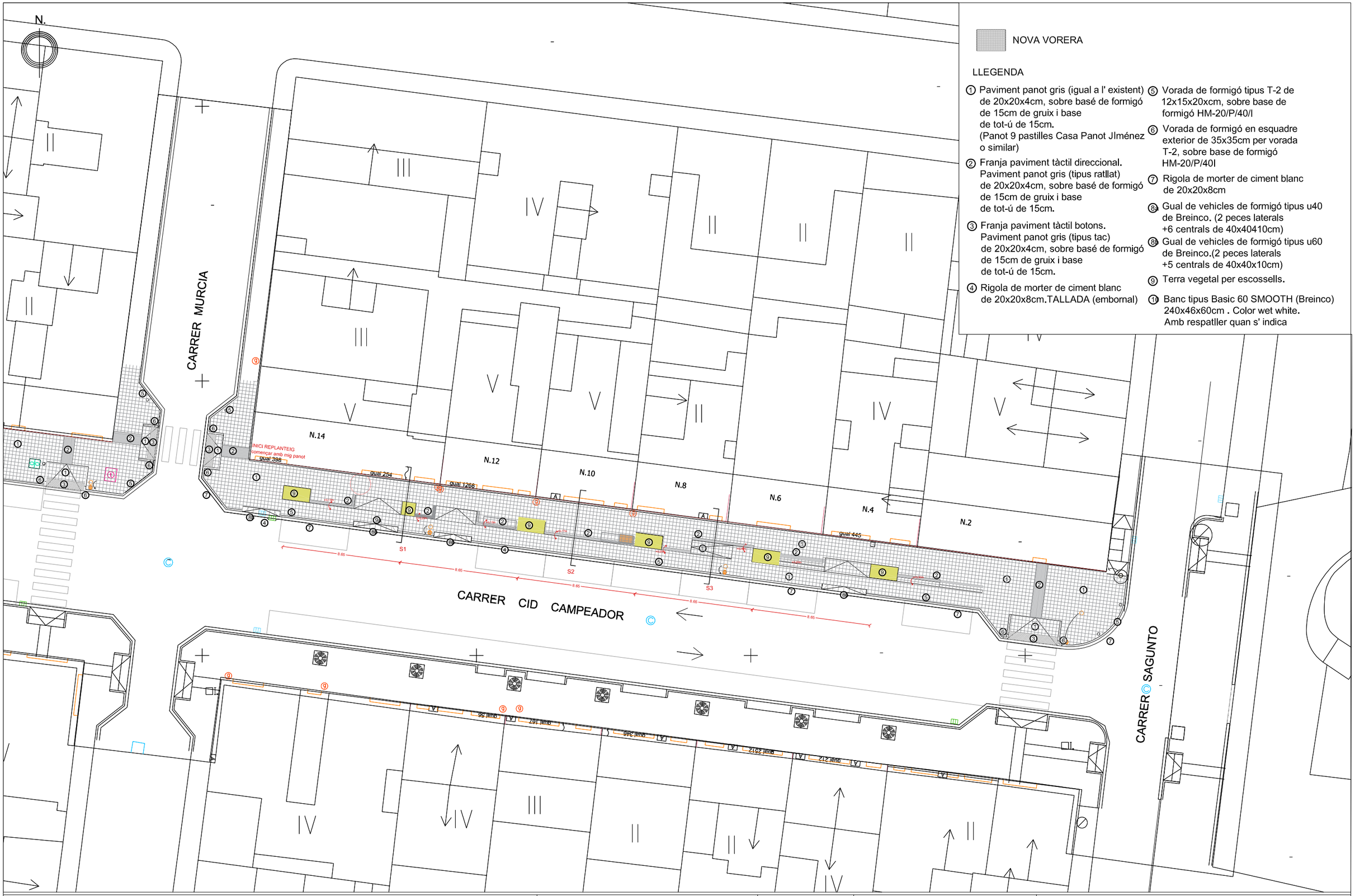

Ajuntament
Sant Pere de Ribes

L' Arquitecte:
Anna Acebillo Guerra

TCAT P Anna Acebillo Guerra - DNI 46348807N

Firmado digitalmente por TCAT P Anna Acebillo Guerra - DNI 46348807N
Fecha: 2018.06.12 12:41:24 +02'00'

Cap d' Espai Públic:
SIlvIa Cabanas RuIz

TCAT P SIlvia Cabanas Ruiz - DNI 44416360W

Signat digitalment per TCAT P SIlvia Cabanas Ruiz - DNI 44416360W
Data: 2018.06.14 16:46:05 +02'00'

escala: 1/250

data: JUNY 2018

núm: 08B

plànol: PAVIMENTS TRAM 2

MILLORA DE L' ACCESSIBILITAT A LA VIA PÚBLICA
Carrer Cid Campeador vorera Nord
Nucli Urbà de Les Roquetes

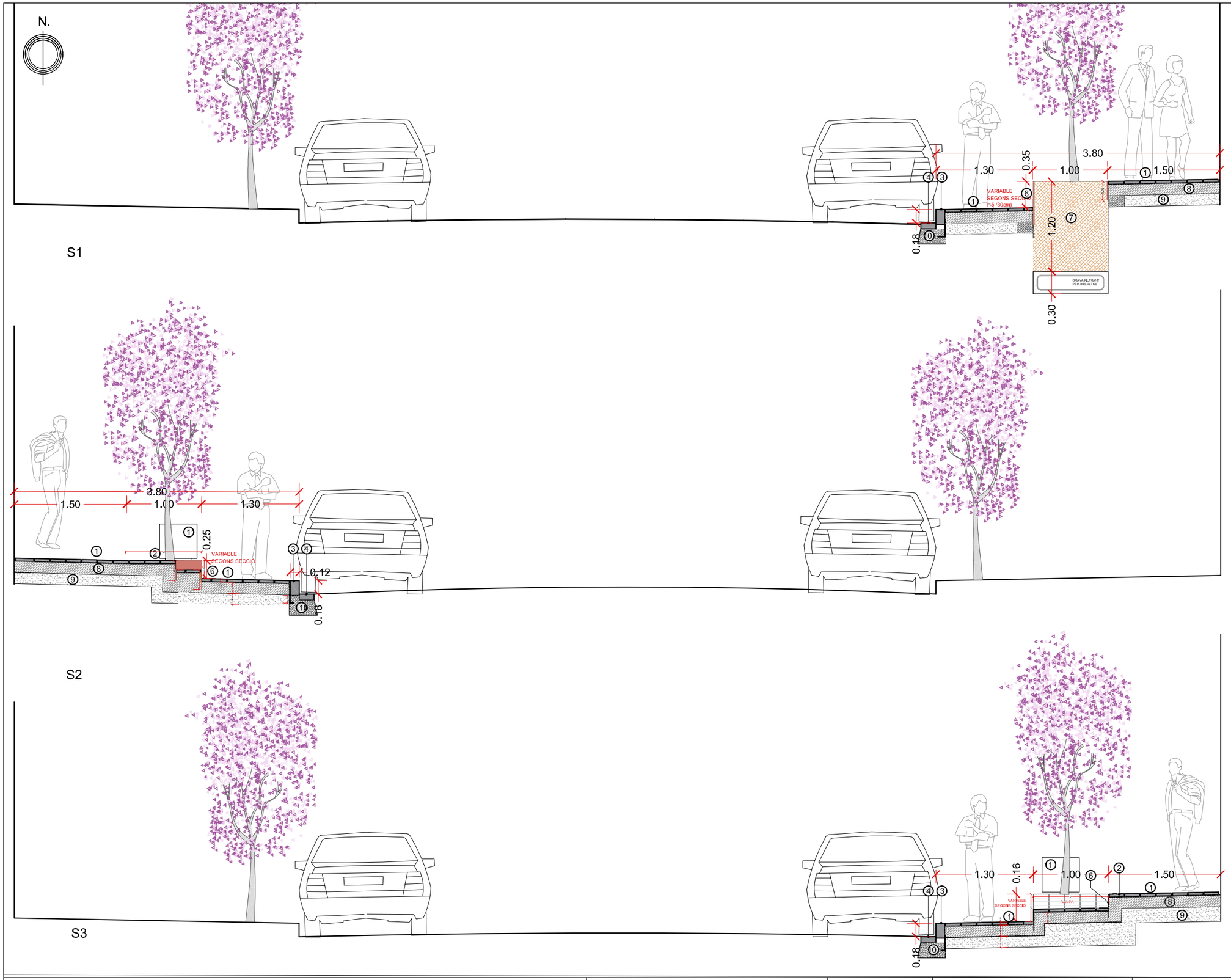

LLEGENDA MATERIALS

1. Paviment panot gris (igual a l' existent) de 20x20x4cm, sobre basé de formigó de 15cm de gruix i base de tot-ú de 15cm. color gris. (Panot Pirelli Casa Panot Jimenez o similar).
2. Franja paviment tàctil direccional. Paviment panot gris (tipus ratllat) de 20x20x4cm, sobre base de formigó de 15cm de gruix i base de tot-ú de 15cm. Color vermell amb ciment blanc. (Panot Pirelli Casa Panot Jimenez o similar).
3. Vorada de formigó tipus T-2 de 12x15x20xcm, sobre base de formigó HM-20/P/40/I.
4. Rigola de morter de ciment blanc de 20x20x8cm.
5. Escocell de xapa acer corten, sobre base de formigó HM-20/P/40/I anclatge amb perfil L.
6. Canto desnivells vorera acabats amb perfil xapa acer corten anclatge sobre la base de formigó HM-20/P/40/I de la caixa de paviments.
7. Terra vegetal per escossells.
8. Base formigó HM-20/P/20/I
9. Sub-base de tot-ú artificial, amb estesa i piconatge del materialal 95% del pm. Per vorera.
10. Base encintat. Formigó HM-20
11. Banc. Bàsic 60 SMOOTH. Casa Breinco. color white wet. (o similar).

Ajuntament
Sant Pere de Ribes

L' Arquitecte:
Anna Acebillo Guerra

TCAT P Anna Acebillo Guerra - DNI 46348807N

Firmado digitalmente por TCAT P Anna Acebillo Guerra - DNI 46348807N
Fecha: 2018.06.12 12:43:47 +02'00'

Cap d' Espai Públic:
SIlvIa Cabanas RuIz

TCAT P Silvia Cabanas Ruiz - DNI 44416360W

Signat digitalment per TCAT P Silvia Cabanas Ruiz - DNI 44416360W
Data: 2018.06.14 16:48:50 +02'00'

escala: 1/50

data: JUNY 2018

núm: 09

plànol:

SECCIONS TRANSVERSALS

MILLORA DE L' ACCESSIBILITAT A LA VIA PÚBLICA
Carrer Cid Campeador vorera Nord
Nucli Urbà de Les Roquetes

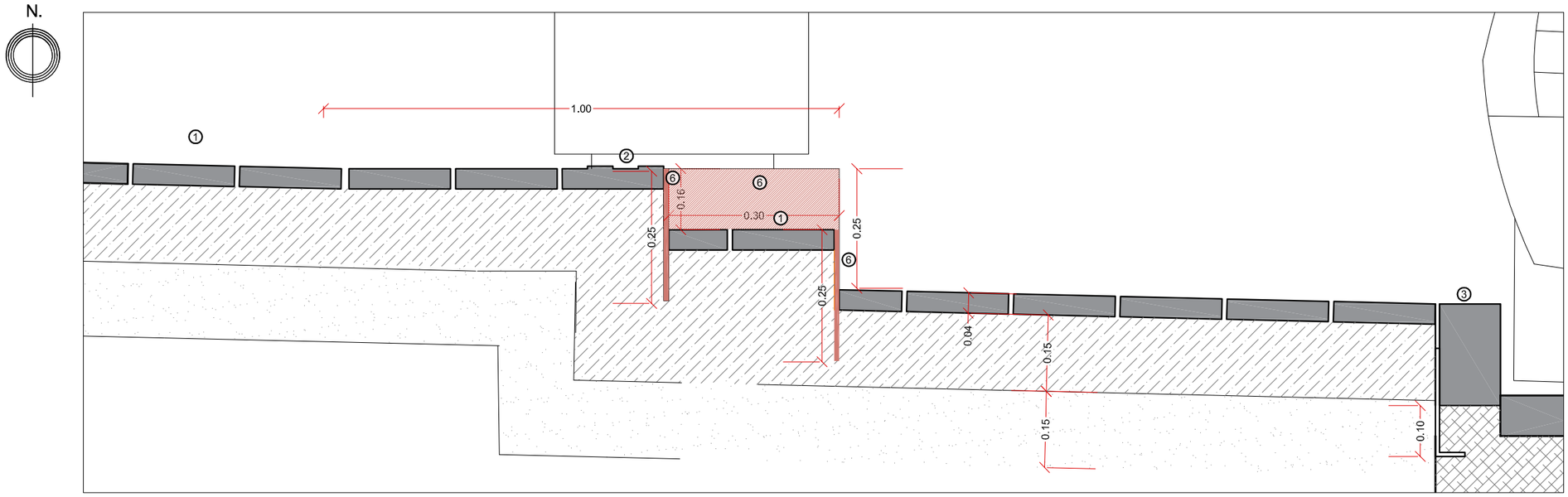

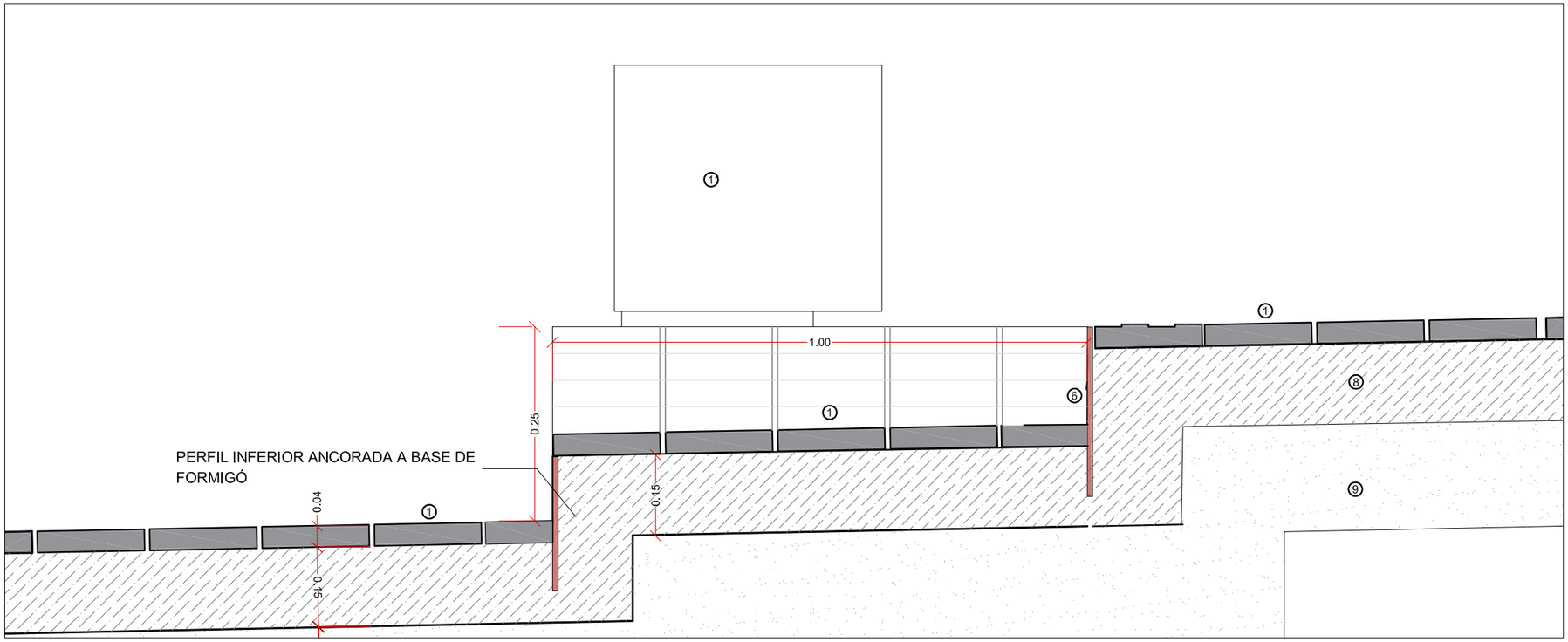

LLEGENDA MATERIALS

1. Paviment panot gris (igual a l' existent) de 20x20x4cm, sobre basé de formigó de 15cm de gruix i base de tot-ú de 15cm. color gris. (Panot Pirelli Casa Panot Jimenez o similar).
2. Franja paviment tàctil direccional. Paviment panot gris (tipus ratllat) de 20x20x4cm, sobre base de formigó de 15cm de gruix i base de tot-ú de 15cm. Color vermell amb ciment blanc. (Panot Pirelli Casa Panot Jimenez o similar).
3. Vorada de formigó tipus T-2 de 12x15x20xcm, sobre base de formigó HM-20/P/40/I.
4. Rigola de morter de ciment blanc de 20x20x8cm.
5. Escocell de xapa acer corten, sobre base de formigó HM-20/P/40/I anclatge amb perfil L.
6. Canto desnivells vorera acabats amb perfil xapa acer corten anclatge sobre la base de formigó HM-20/P/40/I de la caixa de paviments.
7. Terra vegetal per escossells.
8. Base formigó HM-20/P/20/I
9. Sub-base de tot-ú artificial, amb estesa i piconatge del materialal 95% del pm. Per vorera.
10. Base encintat. Formigó HM-20
11. Banc. Bàsic 50 STRIP. Casa Breinco. color white wet. (o similar).

Ajuntament
Sant Pere de Ribes

L' Arquitecte:
Anna Acebillo Guerra

TCAT P Anna Acebillo Guerra - DNI 46348807N

Firmado digitalmente por TCAT P Anna Acebillo Guerra - DNI 46348807N
Fecha: 2018.06.12 12:45:54 +02'00'

Cap d' Espai Públic:
SIlvia Cabanas Rulz

TCAT P Silvia Cabanas Ruiz - DNI 44416360W

Signat digitalment per TCAT P Silvia Cabanas Ruiz - DNI 44416360W
Data: 2018.06.14 16:51:37 +02'00'

escala: 1/10

data: JUNY 2018

núm: 10

plànol:

DETALL
SECCIÓ TRANSVERSAL

MILLORA DE L' ACCESSIBILITAT A LA VIA PÚBLICA
Carrer Cid Campeador vorera Nord
Nucli Urbà de Les Roquetes

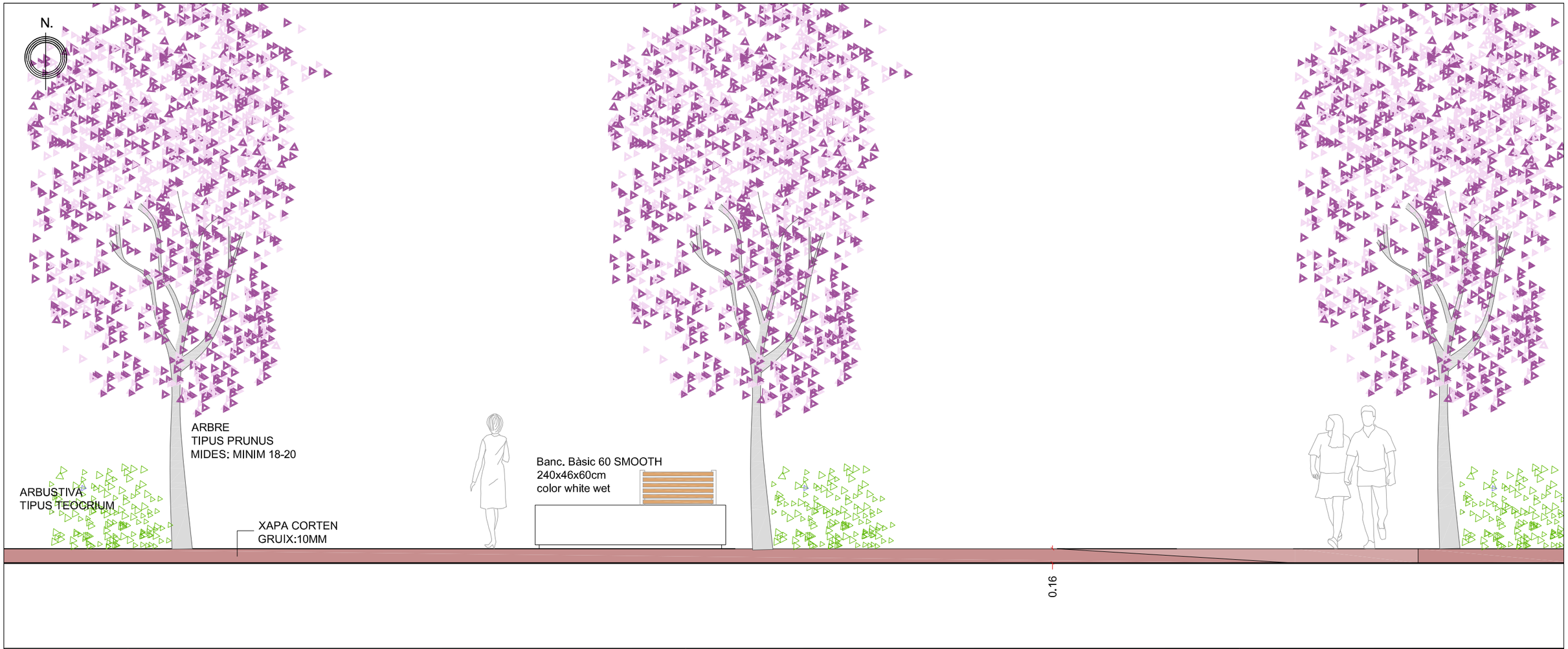

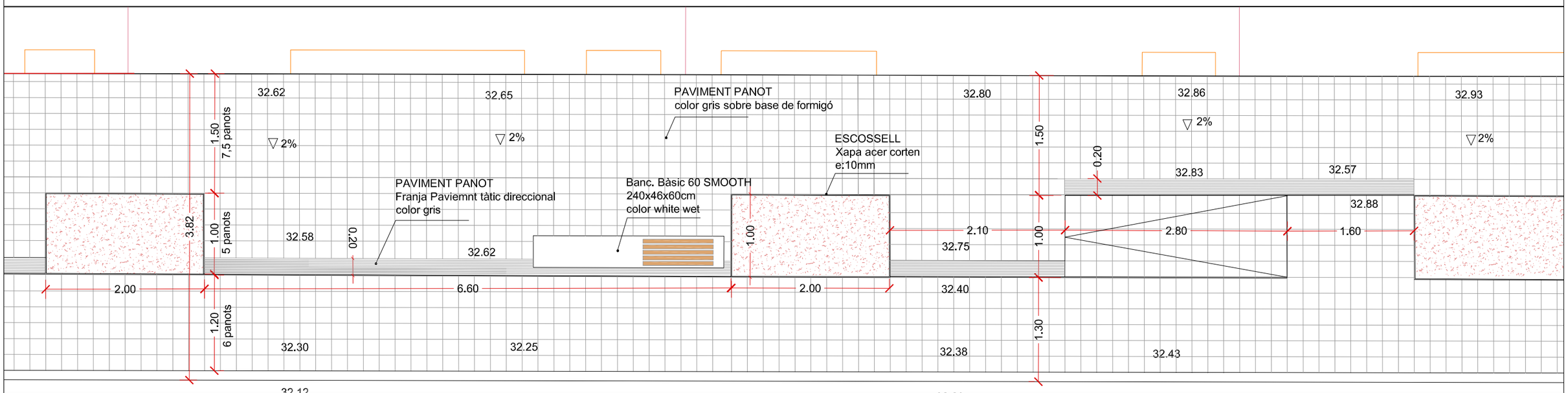

Ajuntament
Sant Pere de Ribes

L' Arquitecte:
Anna Acebillo Guerra

TCAT P Anna Acebillo Guerra - DNI 46348807N

Firmado digitalmente por TCAT P Anna Acebillo Guerra - DNI 46348807N
Fecha: 2018.06.12 12:47:55 +02'00'

Cap d' Espai Públic:
SIlvia Cabanas Ruiz

TCAT P Silvia Cabanas Ruiz - DNI 44416360W

Signat digitalment per TCAT P Silvia Cabanas Ruiz - DNI 44416360W
Data: 2018.06.14 16:54:31 +02'00'

escala: 1/50

data: JUNY 2018

núm: 11

plànol:

SECCIÓ LONGITUDINAL

MILLORA DE L' ACCESSIBILITAT A LA VIA PÚBLICA
Carrer Cid Campeador vorera Nord
Nucli Urbà de Les Roquetes

Ajuntament
Sant Pere de Ribes

L' Arquitecte:
Anna Acebillo Guerra

TCAT P Anna Acebillo Guerra - DNI 46348807N

Firmado digitalmente por TCAT P Anna Acebillo Guerra - DNI 46348807N
Fecha: 2018.06.12 12:49:58 +02'00'

Cap d' Espai Públic:
Slivla Cabanas Rulz

TCAT P Silvia Cabanas Ruiz - DNI 44416360W

Signat digitalment per TCAT P Silvia Cabanas Ruiz - DNI 44416360W
Data: 2018.06.14 16:57:55 +02'00'

escala: 1/300

data: JUNY 2018

núm: ESS-01

plànol: SEGURETAT I SALUT

MILLORA DE L' ACCESSIBILITAT A LA VIA PÚBLICA
Carrer Cid Campeador vorera Nord
Nucli Urbà de Les Roquetes

V ESTUDI BÀSIC DE SEGURETAT I SALUT

Index

1. OBJECTE DE L'ESTUDI DE SEGURETAT I SALUT 3
1.1. Identificació de les obres 3
1.2. Objecte 3
2. PROMOTOR - PROPIETARI 3
3. AUTOR/S DE L'ESTUDI DE SEGURETAT I SALUT 3
4. DADES DEL PROJECTE 4
4.1. Autor/s del projecte 4
4.2. Coordinador de Seguretat durant l'elaboració del projecte 4
4.3. Tipologia de l'obra 4
4.4. Situació 4
4.5. Comunicacions 4
4.6. Subministrament i Serveis 5
4.7. Localització de serveis assistencials 5
4.8. Pressupost d'execució material del projecte 5
4.9. Termini d'execució 5
4.10. Mà d'obra prevista 5
4.11. Oficis que intervenen en el desenvolupament de l'obra 5
4.12. Tipologia dels materials a utilitzar a l'obra 6
4.13. Maquinària prevista per a executar l'obra 6
5. INSTAL·LACIONS PROVISIONALS 10
5.1. Instal·lació elèctrica provisional d'obra 10
5.2. Instal·lació d'aigua provisional d'obra 11
5.3. Instal·lació de sanejament 12
5.4. Altres instal·lacions. Prevenció i protecció contra incendis 12
6. SERVEIS DE SALUBRITAT I CONFORT DEL PERSONAL 13
6.1. Serveis higiènics 13
6.2. Vestuaris 14
6.3. Menjador 14
6.4. Local de descans 14
6.5. Local d'assistència a accidentats 14
7. ÀREES AUXILIARS 15
7.1. Centrals i plantes 15
7.2. Tallers 16
7.3. Zones d'apilament. Magatzems 16
8. TRACTAMENT DE RESIDUS 17
9. TRACTAMENT DE MATERIALS I/O SUBSTÀNCIES PERILLOSES 17
9.1. Manipulació 17
9.2. Delimitació / condicionament de zones d'apilament 18
10. CONDICIONS DE L'ENTORN 19
10.1. Serveis afectats 19
10.2. Servituds 19
10.3. Característiques meteorològiques 20
10.4. Característiques del terreny 20
10.5. Característiques de l'entorn 20
11. UNITATS CONSTRUCTIVES 20
12. DETERMINACIÓ DEL PROCÉS CONSTRUCTIU 20
12.1. Procediments d'execució 21
12.2. Ordre d'execució dels treballs 21
12.3. Determinació del temps efectiu de duració. Pla d'execució 21
13. SISTEMES I/O ELEMENTS DE SEGURETAT I SALUT INHERENTS O INCORPORATS AL MATEIX PROCÉS

CONSTRUCTIU 22
14. MEDIAMBIENT LABORAL 22
14.1. Agents atmosfèrics 22
14.2. Il·luminació 22
14.3. Soroll 23
14.4. Pols 24
14.5. Ordre i neteja 25
14.6. Radiacions no ionitzants 25
14.7. Radiacions ionitzants 29
15. MANIPULACIÓ DE MATERIALS 31
16. MITJANS AUXILIARS D'UTILITAT PREVENTIVA (MAUP) 32
17. SISTEMES DE PROTECCIÓ COL·LECTIVA (SPC) 33
18. CONDICIONS DELS EQUIPS DE PROTECCIÓ INDIVIDUAL (EPI) 33
19. RECURSOS PREVENTIUS 34
20. SENYALITZACIÓ I ABALISAMENT 35
21. CONDICIONS D'ACCÉS I AFECTACIONS DE LA VIA PÚBLICA 36
21.1. Normes de Policia 36
21.2. Àmbit d'ocupació de la via pública 37
21.3. Tancaments de l'obra que afecten l'àmbit públic 38
21.4. Operacions que afecten l'àmbit públic 39
21.5. Neteja i incidència sobre l'ambient que afecten l'àmbit públic 41
21.6. Residus que afecten a l'àmbit públic 41
21.7. Circulació de vehicles i vianants que afecten l'àmbit públic 41
21.8. Protecció i trasllat d'elements emplaçats a la via pública 44
22. RISCOS DE DANYS A TERCERS I MESURES DE PROTECCIÓ 44
22.1. Riscos de danys a tercers 44
22.2. Mesures de protecció a tercers 44
23. PREVENCIÓ DE RISCOS CATASTRÒFICS 45
24. PREVISIONS DE SEGURETAT PELS TREBALLS POSTERIORS 45
25. ANNEX: FITXES D'ACTIVITATS-RISC-AVALUACIÓ-MESURES 45
26. Signatures 61

MEMÒRIA

1. OBJECTE DE L'ESTUDI DE SEGURETAT I SALUT

1.1. Identificació de les obres

1.2. Objecte

El present E.S.S. té com a objectiu establir les bases tècniques, per fixar els paràmetres de la prevenció de riscos professionals durant la realització dels treballs d'execució de les obres del Projecte objecte d'aquest estudi, així com complir amb les obligacions que es desprenen de la Llei 31 / 1995 i del RD 1627 / 1997, amb la finalitat de facilitar el control i el seguiment dels compromisos adquirits al respecte per part del/s Contractista/es.

En el present Estudi de Seguretat i Salut s'ha dut a terme un estudi aprofundit dels riscos inherents a l'execució de l'obra i de les mesures preventives i cautelars conseqüents per garantir la seguretat de les persones en l'execució de les obres en compliment del que determina la Llei 3/2007 del 4 de juliol de l'obra pública en el seu article 18.3.h).

D'aquesta manera, s'integra en el Projecte Executiu/Constructiu, les premisses bàsiques per a les quals el/s Contractista/es constructor/s pugui/n preveure i planificar, els recursos tècnics i humans necessaris per a l'acompliment de les obligacions preventives en aquest centre de treball, de conformitat al seu Pla d'Acció Preventiva propi d'empresa, la seva organització funcional i els mitjans a utilitzar, havent de quedar tot allò recollit al Pla de Seguretat i Salut, que haurà/n de presentar-se al Coordinador de Seguretat i Salut en fase d'Execució, amb antelació a l'inici de les obres, per a la seva aprovació i l'inici dels tràmits de Declaració d'Obertura davant l'Autoritat Laboral.

En cas de què sigui necessari implementar mesures de seguretat no previstes en el present Estudi, a petició expressa del coordinador de seguretat i salut en fase d'execució de l'obra, el contractista elaborarà el corresponent annex al Pla de Seguretat i Salut de l'obra que desenvoluparà i determinarà les mesures de seguretat a dur a terme amb la memòria, plec de condicions, amidaments, preus i pressupost que li siguin d'aplicació si n'és el cas.

2. PROMOTOR - PROPIETARI

Promotor	:	Ajuntament de Sant Pere de Ribes
NIF	:	P-0823100C
Adreça	:	Carrer Major 110 (Edifici Can Puig)
Població	:	Sant Pere de Ribes

3. AUTOR/S DE L'ESTUDI DE SEGURETAT I SALUT

Redactor E.S.S. : Anna Acebillo Guerra
Titulació/ns : Arquitecta

4. DADES DEL PROJECTE

4.1. Autor/s del projecte

Autor del projecte : Anna Acebillo Guerra
Titulació/ns : Arquitecta

4.2. Coordinador de Seguretat durant l'elaboració del projecte

Coordinador de S & S
designat pel promotor
Titulació/ns :

4.3. Tipologia de l'obra

L'objectiu de la present projecte és la descripció de les obres a realitzar per a l' arranjament de la vorera nord del carrer Cid Campeador.

Les actuacions d' arranjament de voreres estan incloses en el Pla de reactivació municipal 2018-2019 aprovat pel Ple de la Corporació Municipal en data 29 de maig de 2018, amb l'objectiu principal del foment de l'ocupació i la reactivació social en el municipi.

ACTUACIONS:

- Nova pavimentació tenint en consideració el desnivell existent en sentit transversal de la vorera. Ampliació en 30cm de la vorera existent.
- Execució de rasa per la substitució de canaonada de subministre aigua obsoleta. Obra realitzada per Aigües Sant Pere de Ribes.
- Instal.lació d' escossells de grans dimensions (1x2m) executats amb acer corten igual al revestiment dels desnivells de la vorera.
- Destoconar I plantació de nou arbrat I arbustiva.

4.4. Situació

Emplaçament	:	Sant Pere de ribes
Carrer,plaça	:	Carrer Cid Campeador vorera nord.
Número	:	Vorera nord.
Codi Postal	:	08812
Població	:	Sant Pere de ribes

4.5. Comunicacions

Carretera	:	si
Ferrocarril	:	no
Línia Metro	:	no
Línia Autobús	:	no
Telèfon	:	938967300
Fax	:	
E – mail	:	
Altres	:	

4.6. Subministrament i Serveis

Aigua	:	si
Gas	:	si
Electricitat	:	si
Sanejament	:	si
Altres	:	Telecomunicacions I enllumenat

4.7. Localització de serveis assistencials, salvament i seguretat i mitjans d'evacuació

Telèfons i adreces d'interès (CAP, Hospital, Ambulàncies, Bombers, Policia,...)

AJUNTAMENT	93 896 73 00
POLICIA LOCAL	900 700 091
EMERGÈNCIES	112
CAP RIBES	93 896 26 86
CAP ROQUETES	93 814 51 82
URGÈNCIES AMBULÀNCIA 061	
HOSPITAL SAN ANTONI	93 893 16 16
HOSPITAL SANT CAMIL	93 896 00 25
POLICIA NACIONAL	091
BOMBERS	93 815 00 80

4.8. Pressupost d'execució material del projecte

El Pressupost d'Execució Material (PEM) estimat de referència per aquest projecte, exclosa la Seguretat i Salut complementària, Despeses Generals i Benefici Industrial, és de **150.811,82€.**

4.9. Termini d'execució

El termini estimat de duració dels treballs d'execució de l'obra és de **4 mesos.**
L' obra s' executarà en 2 fases: tram Nord Oest- tram Nord Est

4.10. Mà d'obra prevista

L'estimació de mà d'obra en punta d'execució és de 10 persones.

4.11. Oficis que intervenen en el desenvolupament de l'obra

Enderrocadors.
Operadors de maquinària de moviment de terres.
Operadors de pilotatge.
Operadors de planta de formigons.
Operadors de planta de matxuqueig.
Operadors de planta de prefabricats.
Consolidadors de terrenys.
Col·locadors de panot.
Col·locadors de vorades.
Col·locadors d'asfalt.
Jardiners
Encofradors.
Ferrallistes.
Paletes.
Muntadors de sistemes de protecció col·lectiva.
Soldadors.
Tubers.
Manyans.
Pavimenters.
Metal·listes.
Pintors.

4.12. Tipologia dels materials a utilitzar a l'obra

(veure plànols 08)

1.- Paviment de panot gris de 9 pastilles de 20x20x4 cm. sobre base de formigó de 15 cm. de gruix i base de tot-ú de 15 cm.

2.- Paviment tàctil direccional. (tipus ratllat), de 20x20x4cm sobre base de formigó de 15 cm. de gruix i base de tot-ú de 15 cm. Color gris

3.- Paviment per senyalitzar desnivells. (tipus ratllat), de 20x20x4cm sobre base de formigó de 15 cm. de gruix i base de tot-ú de 15 cm.

4.- Paviment tàctil botons. (tipus tac) de 20x20x4cm sobre base de formigó de 15 cm. de gruix i base de tot-ú de 15 cm.

5.- Vorada de formigó tipus T-2 de 12/15x25 cm.

6.- Vorada de formigó en esquadre exterior de 35x35cm per vorada-2, sobre base de formigó.

7.- Rigola de morter de ciment blanc de 20x20x8 cm. Sobre base de formigó de 15 cm de gruix. Rigola tallada amb trobament amb embornals.

8.- Gual per a vehicles amb peces de formigó tipus V40 de la casa Breinco o similar, format per 6/7 peces de formigó de 40 x 40 x 10 cm.

9.- Vorada de xapa acer corten de 10mm de gruix i alçada variable segons la secció, col·locada sobre base de formigóHM-20/P/40/I.

10.- Subministra de terra vegetal.

11.- Banc de la casa Breinco model Bàsic 60 Smooth 240x46x60cm , o similar.

4.13. Maquinària prevista per a executar l'obra

MÀQUINES PER A PRODUCCIÓ I TRANSFORMACIÓ D'ENERGIA ELÈCTRICA, HIDRÀULICA I PNEUMÀTICA

Grups electrògens.
Transformadors i centres de transformació.
Centrals electro-hidràuliques.
Compressors.
Generadors de vapor.

MÀQUINES PER A MOVIMENT DE TERRES A CEL OBERT

Excavadores.
Carregadores.
Retrocarregadores.
Excavadora de draga per a arrossegament.
Rasadores contínues.

MÀQUINES PER A COMPACTACIÓ

Compactador de pneumàtics.
Compactador estàtic de pota de cabra

MÀQUINES PER A TRANSPORT PER CARRETERA

Transport per carretera (Camions)

MÀQUINES PER A REPARACIÓ I TRACTAMENT D'ÀRIDS

Matxucadora de mandíbules
Matxucadores giratòries, impactes i molins.
Cribes
Tremuja recepció i alimentador
Cintes transportadores

MÀQUINES PER A FABRICACIÓ, TRANSPORT I POSADA EN OBRA DE MORTERS I FORMIGONS

Centrals de dosificació
Centrals de formigonat
Formigoneres
Sitges per a ciment
Camió formigonera
Autoformigoneres
Bombes de formigó.
Cintes per a col·locació de formigó.
Projectors de morter i formigons
Allisadores de paletes
Vibradors.
Convertidors i grups electrògens
Màquines per a prefabricats de formigó.

MÀQUINES PER A CONSERVACIÓ DE CARRETERES

Recicladores de paviment
Màquines per a col·locació de bionda
Escombradores
Fresadores
Falca i fulla per a treure la neu
Rentadora de senyalització
Esparcidora de sal
Plataformes elevadores.

5. INSTAL·LACIONS PROVISIONALS

5.1. Instal·lació elèctrica provisional d'obra

És faran els tràmits adients, per tal que la companyia subministradora d'electricitat o una acreditada faci la connexió des de la línia subministradora fins els quadres on s'ha d'instal·lar la caixa general de protecció i els comptadors, des dels quals els Contractistes procediran a muntar la resta de la instal·lació elèctrica de subministrament provisional a l'obra, conforme al Reglament Electrotècnic de Baixa Tensió, segons el projecte d'un instal·lador autoritzat.

Es realitzarà una distribució sectoritzada, que garanteixi l'adient subministrament a tots els talls i punts de consum de l'obra, amb conductor tipus V -750 de coure de seccions adequades canalitzades en tub de PVC, rígid blindat o flexible segons el seu recorregut, però sempre amb l'apantallament suficient per a resistir al pas de vehicles i trànsit normal d'una obra.

La instal·lació elèctrica tindrà una xarxa de protecció de terra mitjançant cable de coure nu que estarà connectat a una javelina, plaques de connexió al terra, segons càlcul del projectista i comprovació de l'instal·lador.
Les mesures generals de seguretat en la instal·lació elèctrica són les següents:

- **Connexió de servei**

– Es realitzarà d'acord amb la companyia de subministrament.
– La seva secció vindrà determinada per la potència instal·lada.
– Existirà un mòdul de protecció (fusibles i limitadors de potència).
– Estarà situada sempre fora de l'abast de la maquinària d'elevació i les zones sense pas de vehicles.

- **Quadre General**

– Disposarà de protecció vers als contactes indirectes mitjançant diferencial de sensibilitat mínima de 300 mA. Per a enllumenat i eines elèctriques de doble aïllament la seva sensibilitat caldrà que sigui de 30 mA.
– Disposarà de protecció vers als contactes directes per tal que no hi existeixin parts en tensió al descobert (embornals, cargols de connexió, terminals automàtics, etc.).
– Disposarà d'interruptors de tall magnetotèrmics per a cadascú dels circuits independents. Els dels aparells d'elevació hauran de ser de tall omnipolar (tallaran tots els conductors, inclòs el neutre).
– Anirà connectat a terra (resistència màxima 78 □). A l'inici de l'obra es realitzarà una connexió al terra provisional que haurà d'estar connectada a l'anell de terres, tot seguit després de realitzats els fonaments.
– Estarà protegida de la intempèrie.
– És recomanable l'ús de clau especial per a la seva obertura.
– Se senyalitzarà amb senyal normalitzada d'advertència de risc elèctric (R.D. 485/97).

- **Conductors**

– Disposaran d'un aïllament de 1000 v de tensió nominal, que es pot reconèixer per la seva impressió sobre el mateix aïllament.

- Els conductors aniran soterrats, o grapats als paraments verticals o sostres allunyats de les zones de pas de vehicles i / o persones.
- Les empiuladures hauran de ser realitzades mitjançant „jocs“ d'endolls, mai amb regletes de connexió, retorciments i embetats.

- **Quadres secundaris**

- Seguiran les mateixes especificacions establertes pel quadre general i hauran de ser de doble aïllament.
- Cap punt de consum pot estar a més de 25 m d'un d'aquests quadres.
- Encara que la seva composició variarà segons les necessitats, l'aparellatge més convencional dels equips secundaris per planta és el següent:

·1	Magnetotèrmic general de 4P	:	30 A.
·1	Diferencial de 30 A	:	30 mA.
·1	Magnetotèrmic 3P	:	20 mA.
·4	Magnetotèrmics 2P	:	16 A.
·1	Connexió de corrent 3P + T	:	25 A.
·1	Connexió de corrent 2P + T	:	16 A.
·2	Connexió de corrent 2P	:	16 A.
·1	Transformador de seguretat	:	(220 v./ 24 v.).
·1	Connexió de corrent 2P	:	16 A.

- **Connexions de corrent**

- Aniran proveïdes d'embornals de connexió al terra, excepció feta per a la connexió d'equips de doble aïllament.
- S'empararan mitjançant un magnetotèrmic que faciliti la seva desconnexió.
- Es faran servir els següents colors:

·Connexió de 24 v	:	Violeta.
·Connexió de 220 v	:	Blau.
·Connexió de 380 v	:	Vermell

- No s'empraran connexions tipus „lladre“.

- **Maquinària elèctrica**

- Disposarà de connexió a terra.
- Els aparells d'elevació aniran proveïts d'interruptor de tall omnipolar.
- Es connectaran a terra el guiament dels elevadors i els carrils de grua o d'altres aparells d'elevació fixos.
- L'establiment de connexió a les bases de corrent, es farà sempre amb clavilla normalitzada.

- **Enllumenat provisional**

- El circuit disposarà de protecció diferencial d'alta sensibilitat, de 30 mA.
- Els portalàmpades haurà de ser de tipus aïllant.
- Es connectarà la fase al punt central del portalàmpades i el neutre al lateral més pròxim a la virolla.
- Els punts de llum a les zones de pas s'instal·laran als sostres per tal de garantir-ne la inaccessibilitat a les persones.

- **Enllumenat portàtil**

- La tensió de subministrament no ultrapassarà els 24 v o alternativament disposarà de doble aïllament, Classe II de protecció intrínseca en previsió de contactes indirectes.
- Disposarà de mànec aïllant, carcassa de protecció de la bombeta amb capacitat anticops i suport de sustentació.

5.2. Instal·lació d'aigua provisional d'obra

Per part del Contractista Principal, es realitzaran les gestions adients davant de la companyia subministradora d'aigua, perquè instal·lin una derivació des de la canonada general al punt on s'ha de col·locar el corresponent comptador i puguin continuar la resta de la canalització provisional per l'interior de l'obra.

La distribució interior d'obra podrà realitzar-se amb canonada de PVC flexible amb els ronsals de distribució i amb canya galvanitzada o coure, dimensionat segons les Normes Bàsiques de l'Edificació relatives a fontaneria en els punts de consum, tot allò garantit en una total estanquitat i aïllament dialèctric en les zones necessàries.

5.3. Instal·lació de sanejament

Des del començament de l'obra, es connectaran a la xarxa de clavegueram públic, les instal·lacions provisionals d'obra que produeixin abocaments d'aigües brutes.

Si es produís algun retard en l'obtenció del permís municipal de connexió, s'haurà de realitzar, a càrrec del contractista, una fossa sèptica o pou negre tractat amb bactericides.

5.4. Altres instal·lacions. Prevenció i protecció contra incendis

Per als treballs que comportin la introducció de flama o d'equip productor d'espurnes a zones amb risc d'incendi o d'explosió, caldrà tenir un permís de forma explícita, fet per una persona responsable, on al costat de les dates inicial i final, la naturalesa i la localització del treball, i l'equip a usar, s'indicaran les precaucions a adoptar respecte als combustibles presents (sòlids, líquids, gasos, vapors, pols), neteja prèvia de la zona i els mitjans addicionals d'extinció, vigilància i ventilació adequats.

Les precaucions generals per la prevenció i la protecció contra incendis seran les següents

- La instal·lació elèctrica haurà d'estar d'acord amb allò establert a la Instrucció M.I.B.T. 026 del vigent Reglament Electrotècnic de Baixa Tensió per a locals amb risc d'incendis o explosions.
- Es limitarà la presència de productes inflamables en els llocs de treball a les quantitats estrictament necessàries perquè el procés productiu no s'aturi. La resta es guardarà en locals diferents al de treball, i en el cas que això no fos possible es farà en recintes aïllats i condicionats. En tot cas, els locals i els recintes aïllats compliran allò especificat a la Norma Tècnica „MIE-APQ-001 Almacenamiento de líquidos inflamables y combustibles" del Reglament sobre Emmagatzematge de Productes Químics.
- S'instal·laran recipients contenidors hermètics i incombustibles en què s'hauran de dipositar els residus inflamables, retalls, etc.
- Es col·locaran vàlvules antirretorn de flama al bufador o a les mànegues de l'equip de soldadura oxiacetilènica.

- L'emmagatzematge i ús de gasos liquats compliran amb tot allò establert a la instrucció MIE-AP7 del vigent Reglament d'Aparells a pressió en la norma 9, apartats 3 i 4 en allò referent a l'emmagatzematge, la utilització, l'inici del servei i les condicions particulars de gasos inflamables.
- Els camins d'evacuació estaran lliures d'obstacles. Existirà una senyalització indicant els llocs de prohibició de fumar, situació d'extintors, camins d'evacuació, etc.
- Han de separar-se clarament els materials combustibles els uns dels altres, i tots ells han d'evitar qualsevol tipus de contacte amb equips i canalitzacions elèctriques.
- La maquinària, tant fixa com mòbil, accionada per energia elèctrica, ha de tenir les connexions de corrent ben realitzades, i en els emplaçaments fixos, se l'haurà de proveir d'aïllament al terra. Tots els devessalls, ensegellats i deixalles que es produeixin pel treball han de ser retirats amb regularitat, deixant nets diàriament els voltants de les màquines.
- Les operacions de transvasament de combustible han d'efectuar-se amb bona ventilació, fora de la influencia d'espurnes i fonts d'ignició. Han de preveure's també les conseqüències de possibles vessaments durant l'operació, pel que caldrà tenir a mà, terra o sorra.
- La prohibició de fumar o encendre qualsevol tipus de flama ha de formar part de la conducta a seguir en aquests treballs.
- Quan es transvasin líquids combustibles o s'omplin dipòsits hauran de parar-se els motors accionats amb el combustible que s'està transvasant.
- Quan es fan regates o forats per permetre el pas de canalitzacions, han d'obturar-se ràpidament per evitar el pas de fum o flama d'un recinte de l'edifici a un altre, evitant-se així la propagació de l'incendi. Si aquests forats s'han practicat en parets tallafocs o en sostres, la mencionada obturació haurà de realitzar-se de forma immediata i amb productes que assegurin l'estanquitat contra fum, calor i flames.
- En les situacions descrites anteriorment (magatzems, maquinària fixa o mòbil, transvasament de combustible, muntatge d'instal·lacions energètiques) i en aquelles, altres en què es manipuli una font d'ignició, cal col·locar extintors, la càrrega i capacitat dels quals estigui en consonància amb la naturalesa del material combustible i amb el seu volum, així com sorra i terra a on es maneguin líquids inflamables, amb l'eina pròpia per estendre-la. En el cas de grans quantitats d'aplecs, emmagatzement o concentració d'embalatges o devessalls, han de completar-se els mitjans de protecció amb mànegues de rec que proporcionin aigua abundant.

- **Emplaçament i distribució dels extintors a l'obra**

Els principis bàsics per l'emplaçament dels extintors, són:

- Els extintors manuals es col·locaran, senyalitzats, sobre suports fixats a paraments verticals o pilars, de forma que la part superior de l'extintor quedi com a màxim a 1,70 m del sòl.
- En àrees amb possibilitats de focs „A", la distància a recórrer horitzontalment, des de qualsevol punt de l'àrea protegida fins a aconseguir l'extintor adequat més pròxim, no excedirà de 25 m.
- En àrees amb possibilitats de focs „B", la distància a recórrer horitzontalment, des de qualsevol punt de l'àrea protegida fins a aconseguir l'extintor adequat més pròxim, no excedirà de 15 m.
- Els extintors mòbils hauran de col·locar-se en aquells punts on s'estimi que existeix una major probabilitat d'originar-se un incendi, a ser possible, pròxims a les sortides i sempre en llocs de fàcil visibilitat i accés. En locals grans o quan existeixin obstacles

que dificultin la seva localització, s'assenyalarà convenientment la seva ubicació.

6. SERVEIS DE SALUBRITAT I CONFORT DEL PERSONAL

Les instal·lacions provisionals d'obra s'adaptaran a les característiques especificades als articles 15 i ss del R.D. 1627/97, de 24 d'octubre, relatiu a les DISPOSICIONS MÍNIMES DE SEGURETAT I SALUT A LES OBRES DE CONSTRUCCIÓ.

Per al servei de neteja d'aquestes instal·lacions higièniques, es responsabilitzarà a una persona o un equip, els quals podran alternar aquest treball amb altres propis de l'obra.

Per l'execució d'aquesta obra, es disposarà de les instal·lacions del personal que es defineixen i detallen tot seguit:

6.1. Serveis higiènics

- **Lavabos**

Com a mínim un per a cada 10 persones.

- **Cabines d'evacuació**

S'ha d'instal·lar una cabina d'1,5 m^2 x 2,3 m d'altura, dotada de placa turca, com a mínim, per a cada 25 persones

- **Local de dutxes**

Cada 10 treballadors, disposaran d'una cabina de dutxa de dimensions mínimes d'1,5 m^2 x 2,3 m d'altura, dotada d'aigua freda-calenta, amb terra antilliscant.

6.2. Vestuaris

Superfície aconsellable 2 m^2 per treballador contractat.

6.3. Menjador

Diferent del local de vestuari. A efectes de càlcul haurà de considerar-se entre 1,5 i 2 m^2 per treballador que mengi a l'obra.

Equipat amb banc allargat o cadires, proper a un punt de subministrament d'aigua (1 aixeta i pica rentaplats per a cada 10 comensals), mitjans per a escalfar menjars (1 microones per a cada 10 comensals), i cubell hermètic (60 l de capacitat, amb tapa) per a dipositar les escombraries.

6.4. Local de descans

En aquelles obres que s'ocupen simultàniament més de 50 treballadors durant més de 3 mesos, és recomanable que s'estableixi un recinte destinat exclusivament al descans del personal, situat el més pròxim possible al menjador i serveis.

A efectes de càlcul haurà de considerar-se 3 m^2 per usuari habitual.

6.5. Local d'assistència a accidentats

En aquells centres de treball que ocupin simultàniament més de 50 treballadors durant més d'un mes, s'establirà un recinte destinat exclusivament a les cures del personal d'obra. Els locals de primers auxilis disposaran, com a mínim, de:

- una farmaciola,
- una llitera,
- una font d'aigua potable.

El material i els locals de primers auxilis hauran d'estar senyalitzats clarament i situats a prop dels llocs de treball.

El terra i les parets del local d'assistència a accidentats, han de ser impermeables, pintats preferiblement en colors clars. Lluminós, caldejat a l'estació freda, ventilat si fos necessari de manera forçada en cas de dependències subterrànies. Haurà de tenir a la vista el quadre d'adreces i telèfons dels centres assistencials més pròxims, ambulàncies i bombers.

En obres a les quals el nivell d'ocupació simultani estigui entre els 25 i els 50 treballadors, el local d'assistència a accidentats podrà ser substituït per un armari farmaciola emplaçat a l'oficina d'obra. L'armari farmaciola, custodiat pel socorrista de l'obra, haurà d'estar dotat com a mínim de: alcohol, aigua oxigenada, pomada antisèptica, gases, benes sanitàries de diferents grandàries, benes elàstiques compressives autoadherents, esparadrap, tiretes, mercurocrom o antisèptic equivalent, analgèsics, bicarbonat, pomada per a picades d'insectes, pomada per a cremades, tisores, pinces, dutxa portàtil per a ulls, termòmetre clínic, caixa de guants esterilitzats i torniquet.

Per a contractacions inferiors, podrà ser suficient disposar d'una farmaciola de butxaca o portàtil, custodiada per l'encarregat.

El Servei de Prevenció de l'empresa contractista establirà els medis materials i humans addicionals per tal d'efectuar la Vigilància de la Salut d'acord al que estableix la llei 31/95.

A més, es disposarà d'una farmaciola portàtil amb el contingut següent:

- desinfectants i antisèptics autoritzats,
- gases estèrils,
- cotó hidròfil,
- benes,
- esparadrap,
- apòsits adhesius,
- estisores,
- pinces,
- guants d'un sol ús.

El material de primers auxilis es revisarà periòdicament, i es reposarà de manera immediata el material utilitzat o caducat.

7. ÀREES AUXILIARS

7.1. Centrals i plantes

Estaran ubicades estratègicament en funció de les necessitats de l'obra. En el trànsit de vehicles als seus accessos es tindrà molta cura pel que fa a l'ordre, abalisament i senyalització, amb una amplada mínima de la zona de rodadura de 6 m i pòrtic de gàlib de limitació en altura, mínima de 4 m.

L'accés a la instal·lació resta restringida exclusivament al personal necessari per a la seva explotació, restant expressament abalisada, senyalitzada i prohibida la presència de tota persona en el radi de gir de la dragalina. Tots els accessos o passarel·les situats a altures superiors a 2 m sobre el sòl o plataforma de nivell inferior, disposarà de barana reglamentària d'1 m d'altura.

Els elements mòbils i transmissions estaran apantallats a les zones de treball o de pas susceptibles de possibilitar atrapaments o en el seu defecte es trobaran degudament senyalitzats. Els buits horitzontals estaran condemnats i, si no fos possible com en el cas de la fossa del skip, es disposarà de baranes laterals reglamentàries d'1 m d'altura i topall per a rodadura de vehicles.

La construcció de l'estacada destinada a la contenció i separació d'àrids, serà ferma i arriostrada en previsió de bolcades.

Les sitges de ciment no seran hermètiques, per evitar l'efecte de la pressió. La boca de recepció de la sitja estarà condemnada amb un sòlid engraellat o relliga metàl·lica. La tapa disposarà de barana perimetral reglamentària d'1 m d'altura. L'accés mitjançant escala „de gat" estarà protegida mitjançant argolles metàl·liques (Ø 0,80 m) a partir de 2 m de l'arrancada.

La instal·lació elèctrica complirà amb les especificacions del Reglament Electrotècnic de Baixa Tensió.

Les operacions de manteniment preventiu es realitzaran de conformitat a les instruccions del fabricant o importador.

7.2. Tallers

Estaran ubicats estratègicament en funció de les necessitats de l'obra.

De forma general els locals destinats a tallers, tindran les següents dimensions mínimes (descomptats els espais ocupats per màquines, aparells, instal·lacions i/o materials): 3 m d'altura de pis a sostre, 2 m^2 de superfície i 10 m^3 de volum per treballador.

La circulació del personal i els materials estarà ordenada amb molta cura, abalisada i senyalitzada, amb una amplada mínima de la zona de pas de personal (sense càrrega) d'1,20 m^2 per a passadissos principals (1 m en passadissos secundaris) independent de les vies de manutenció mecànica de materials. En zones de pas, la separació entre màquines i/o equips mai no serà inferior a 0,80 m (comptat des del punt més sortint del recorregut de l'òrgan mòbil més pròxim). Al voltant dels equips que generin calor radiant, es mantindrà un espai lliure no inferior a 1,50 m, estaran apantallats i disposaran de mitjans portàtils d'extinció adequats. Les instal·lacions provisionals suspeses sobre zones de pas estaran

canalitzades a una altura mínima d'1,90 m sobre el nivell del paviment.

La intensitat mínima d'il·luminació, en els llocs d'operació de les màquines i equips, serà de 200 lux. La il·luminació d'emergència serà capaç de mantenir, al menys durant una hora, una intensitat de 5 lux, i la seva font d'energia serà independent del sistema normal d'il·luminació.

L'accés, als diferents tallers provisionals d'obra, ha de restar restringit exclusivament al personal adscrit a cada un d'ells, restant expressament abalisada, senyalitzada i prohibida la presència de tota persona en el radi d'actuació de càrregues suspeses, així com en els de desplaçament i servituds de màquines i/o equips. Tots els accessos o passarel·les situades a altures superiors a 2 m sobre el sòl o plataforma de nivell inferior, disposarà de barana reglamentària d'1 m d'altura.

Els elements mòbils i transmissions estaran apantallats a les zones de treball o de pas susceptibles de possibilitar atrapaments o en el seu defecte es trobaran degudament senyalitzats. Els buits horitzontals seran condemnats.

La instal·lació elèctrica complirà amb les especificacions del Reglament Electrotècnic de Baixa Tensió.

Les operacions de manteniment preventiu de la maquinària es realitzaran de conformitat a les instruccions del fabricant o importador.

Les emanacions de pols, fibres, fums, gasos, vapors o boirines disposaran d'extracció localitzada, en la mesura del possible, evitant la seva difusió per l'atmosfera. En els tallers tancats, el subministrament d'aire fresc i net per hora i ocupant serà, al menys, de 30 a 50 m^3, llevat que s'efectuï una renovació total d'aire diversos cops per hora (no inferior a 10 cops).

7.3. Zones d'apilament. Magatzems

Els materials emmagatzemats a l'obra, hauran de ser els compresos entre els valors „mínims-màxims", segons una adequada planificació, que impedeixi estacionaments de materials i/o equips inactius que puguin ésser causa d'accident.

Els Mitjans Auxiliars d'Utilitat Preventiva, necessaris per a complementar la manipulació manual o mecànica dels materials apilats, hauran estat previstos en la planificació dels treballs.

Les zones d'apilament provisional estaran balisades, senyalitzades i il·luminades adequadament.

De forma general el personal d'obra (tant propi com subcontractat) haurà rebut la formació adequada respecte als principis de manipulació manual de materials. De forma més singularitzada, els treballadors responsables de la realització de maniobres amb mitjans mecànics, tindran una formació qualificada de les seves comeses i responsabilitats durant les maniobres.

8. TRACTAMENT DE RESIDUS

El Contractista és responsable de gestionar els sobrants de l'obra de conformitat amb les

directrius del D. 201/1994, de 26 de juliol, i del R.D. 105/2008, d'1 de febrer, regulador dels enderrocs i d'altres residus de construcció, a fi i efecte de minimitzar la producció de residus de construcció com a resultat de la previsió de determinats aspectes del procés, que cal considerar tant en la fase de projecte com en la d'execució material de l'obra i/o l'enderroc o desconstrucció.

Al projecte s'ha avaluat el volum i les característiques dels residus que previsiblement s'originaran i les instal·lacions de reciclatge més properes per tal que el Contractista triï el lloc on portarà els seus residus de construcció.

Els residus es lliuraran a un gestor autoritzat, finançant el contractista, els costos que això comporti.

Si a les excavacions i buidats de terres apareixen antics dipòsits o canonades, no detectades prèviament, que continguin o hagin pogut contenir productes tòxics i contaminants, es buidaran prèviament i s'aïllaran els productes corresponents de l'excavació per ser evacuats independentment de la resta i es lliuraran a un gestor autoritzat.

9. TRACTAMENT DE MATERIALS I/O SUBSTÀNCIES PERILLOSES

El Contractista es responsable d'assegurar-se per mediació de l'Àrea d'Higiene Industrial del seu Servei de Prevenció, la gestió del control dels possibles efectes contaminants dels residus o materials emprats a l'obra, que puguin generar potencialment malalties o patologies professionals als treballadors i/o tercers exposats al seu contacte i/o manipulació.

L'assessoria d'Higiene Industrial comprendrà la identificació, quantificació, valoració i propostes de correcció dels factors ambientals, físics, químics i biològics, dels materials i/o substàncies perilloses, per a fer-los compatibles amb les possibilitats d'adaptació de la majoria (gairebé totalitat) dels treballadors i/o tercers aliens exposats. Als efectes d'aquest projecte, els paràmetres de mesura s'establirà mitjançant la fixació dels valors límit TLV (Threshold Limits Values) que fan referència als nivells de contaminació d'agents físics o químics, per sota dels quals els treballadors poden estar exposats sense perill per a la seva salut. El TLV s'expressa amb un nivell de contaminació mitjana en el temps, per a 8 h/dia i 40 h/setmana.

9.1. Manipulació

En funció de l'agent contaminant, del seu TLV, dels nivells d'exposició i de les possibles vies d'entrada a l'organisme humà, el Contractista haurà de reflectir en el seu Pla de Seguretat i Salut les mesures correctores pertinents per a establir unes condicions de treball acceptables per als treballadors i el personal exposat, de forma singular a:

- Amiant.
- Plom. Crom, Mercuri, Níquel.
- Sílice.
- Vinil.
- Urea formol.
- Ciment.
- Soroll.
- Radiacions.
- Productes tixotròpics (bentonita)

- Pintures, dissolvents, hidrocarburs, coles, resines epoxi, greixos, olis.
- Gasos liquats del petroli.
- Baixos nivells d'oxigen respirable.
- Animals.
- Entorn de drogodependència habitual.

9.2. Delimitació / condicionament de zones d'apilament

Les substàncies i/o els preparats es rebran a l'obra etiquetats de forma clara, indeleble i com a mínim amb el text en idioma espanyol.

L'etiqueta ha de contenir:

a. Denominació de la substància d'acord amb la legislació vigent o en el seu defecte nomenclatura de la IUPAC. Si és un preparat, la denominació o nom comercial.
b. Nom comú, si és el cas.
c. Concentració de la substància, si és el cas. Si és tracta d'un preparat, el nom químic de les substàncies presents.
d. Nom, direcció i telèfon del fabricant, importador o distribuïdor de la substància o preparat perillós.
e. Pictogrames i indicadors de perill, d'acord amb la legislació vigent.
f. Riscos específics, d'acord amb la legislació vigent.
g. Consells de prudència, d'acord amb la legislació vigent.
h. El número CEE, si en té.
i. La quantitat nominal del contingut (per preparats).

El fabricant, l'importador o el distribuïdor haurà de facilitar al Contractista destinatari, la fitxa de seguretat del material i/o la substància perillosa, abans o en el moment del primer lliurament.

Les condicions bàsiques d'emmagatzematge, apilament i manipulació d'aquests materials i/o substàncies perilloses, estaran adequadament desenvolupades en el Pla de Seguretat del Contractista, partint de les següents premisses:

- **Explosius**

L'emmagatzematge es realitzarà en polvorins/minipolvorins que s'ajustin als requeriments de les normes legals i reglaments vigents. Estarà adequadament senyalitzada la presència d'explosius i la prohibició de fumar.

- **Comburents, extremadament inflamables i fàcilment inflamables**

Emmagatzematge en lloc ben ventilat. Estarà adequadament senyalitzada la presència de comburents i la prohibició de fumar.

Estaran separats els productes inflamables dels comburents.

El possible punt d'ignició més pròxim estarà suficientment allunyat de la zona d'apilament.

- **Tòxics, molt tòxics, nocius, carcinògens, mutagènics, tòxics per a la reproducció**

Estarà adequadament senyalitzada la seva presència i disposarà de ventilació eficaç.

Es manipularà amb Equips de Protecció Individual adequats que assegurin l'estanquitat de l'usuari, en previsió de contactes amb la pell.

- **Corrosius, Irritants, sensibilitzants**

Estarà adequadament senyalitzada la seva presència.

Es manipularan amb Equips de Protecció Individual adequats (especialment guants, ulleres i màscara de respiració) que assegurin l'estanquitat de l'usuari, en previsió de contactes amb la pell i les mucoses de les vies respiratòries.

10. CONDICIONS DE L'ENTORN

Ocupació del tancament de l'obra

S'entén per àmbit d'ocupació el realment afectat, incloent tanques, elements de protecció, baranes, bastides, contenidors, casetes, etc.

Cal tenir en compte que, en aquest tipus d'obres, l'àmbit pot ser permanent al llarg de tota l'obra o que pot ser necessari distingir entre l'**àmbit de l'obra** (el de projecte) i l'**àmbit dels treballs** en les seves diferents fases, a fi de permetre la circulació de vehicles i vianants o l'accés a edificis i guals.

En el PLA DE SEGURETAT I SALUT EN EL TREBALL s'especificarà la delimitació de l'àmbit d'ocupació de l'obra i es diferenciarà clarament si aquest canvia en les diferents fases de l'obra. L'àmbit o els àmbits d'ocupació quedaran clarament dibuixats en plànols per fases i interrelacionats amb el procés constructiu.

Situació de casetes i contenidors

Es col·locaran, preferentment, a l'interior de l'àmbit delimitat pel tancament de l'obra.

Si per les especials característiques de l'obra no és possible la ubicació de les casetes a l'interior de l'àmbit delimitat pel tancament de l'obra, ni és possible el seu trasllat dins d'aquest àmbit, ja sigui durant tota l'obra o durant alguna de les seves fases, s'indicaran al PLA DE SEGURETAT I SALUT les àrees previstes per aquest fi.

Les casetes, els contenidors, els tallers provisionals i l'aparcament de vehicles d'obra, es situaran segons s'indica en l'apartat "Àmbit d'ocupació de la via pública".

Proposta de tancament d' obra per fases, per tal d' afectar el mínim la circul.lació viària així com el pas de vianants segur i assegurar l' accés als habitatges afectats.
Es proposa executar l' obra per fases ; en primer lloc la vorera nord, de manera que es tanca l' obra habilitant només un carril de circul.lació corresponent al carril d' aparcament, de manera que en aquell tram i mentre durin els treballs no es podrà aparcar. D' aquesta manera hi ha espai suficient per l' acopi de material i maquinària per desenvolupar els treballs.
Simultàniament però en diferent tram, s' executarà l' ampliació de voreres en la vorera sud corresponent als passos de vianants adaptats.
(veure plànol ES-01)

10.1. Serveis afectats

Els serveis existents que passen per la vorera són instal·lacions de gas, telecomunicacions, baixa tensió , aigua i enllumenat.
El subministrament d' aigua i enllumenat, passa just per sota dels escossells, la qual cosa ha provocat danys puntuals en les canalitzacions, concretament en la de subministrament d' aigua.

10.2. Servituds

No hi ha servituds de pas, atès que estem en via pública.

10.3. Característiques meteorològiques

L' obra es situa al municipi de Sant Pere de Ribes.

10.4. Característiques del terreny

Per les característiques de l' obra no és necessari un Estudi Geotècnic.

10.5. Característiques de l'entorn

L' obra es troba dins d'una àrea urbana, vials de trànsit escàs, els pendents dels vials són molt suaus, l' obra es situa pròxima a l' IES Can Puig.

11. UNITATS CONSTRUCTIVES

ENDERROCS
- ENDERROCS D'ELEMENTS SOTERRATS A POCA FONDÀRIA
- ENDERROCS O ARRENCADA D'ELEMENTS

MOVIMENTS DE TERRES
- REBAIX DE TERRENY SENSE I AMB TALUSSOS, I PRETALL EN TALUSSOS I REPOSICIÓ EN DESMUNT
- EXCAVACIÓ DE RASES I POUS
- CÀRREGA I TRANSPORT DE TERRES O RUNES

FONAMENTS
- SUPERFICIALS (RASES - POUS - LLOSES - ENCEPS - BIGUES DE LLIGAT - MURS GUIA)

PAVIMENTS
- PAVIMENTS AMORFS (FORMIGÓ, SUBBASES, TERRA, SAULO, BITUMINOSOS I REGS)
- PECES (PEDRA, CERÀMICA, MORTER, ETC.)

PROTECCIONS I SENYALITZACIÓ
- COL.LOCACIÓ DE BARANES I SENYALS AMB SUPORTS METÀL.LICS
- BARRERES DE FORMIGÓ FETES "IN SITU" O AMB PECES PREFABRICADES

INSTAL.LACIONS D'ENLLUMENAT
- INSTAL.LACIONS D'ENLLUMENAT

JARDINERIA
- MOVIMENTS DE TERRES I PLANTACIÓ

12. DETERMINACIÓ DEL PROCÉS CONSTRUCTIU

El Contractista amb antelació suficient a l'inici de les activitats constructives n'haurà de perfilar l'anàlisi de cada una d'acord amb els „Principios de la Acción Preventiva" (Art. 15 L. 31/1995 de 8 de novembre) i els „Principios Aplicables durante la Ejecución de las Obras" (Art. 10 RD. 1627/1997 de 24 d'octubre).

12.1. Procediments d'execució

Les obres a executar per l' arranjament de les voreres és el següent:
(Veure plànols, 06,07,08,09,10,11)

- Demolició i arrancada de les voreres, vorades i rigoles existents, afectats en l' àmbit del projecte.
- Demolició i arrancada del paviment existent en tot el tram de l'actuació.
- Excavació de 30cm per encabir 15cm sub-base de tot-ú i 15cm base de formigó.
- Assaig de piconatge pel metode del proctor modificat d' una mostra de sòl existent, segons norma UNE 103501. (Control qualitat). Abans de subministrar la sub-base i la base.
- Extracció de dos arbres dels escossells que estan morts. Segons indicació de la tècnica en jardineria, caldria extreure'ls. Són els arbres situats als números 32 i 54.
- Arrencada i plantació d'arbres, en substitució dels dos arbres morts. Es proposa la plantació de dos arbres de menys embargadora dels existents; Prunus x eminens Umbraculífera.
- Execució de rasa paral·lela als escossells i col·locació de conductes d' aigua i enllumenat. Obra executada per Sorea i coordinada amb Sece.
- Execució de la sub-base de tot-ú artificial de la vorera.
- Execució de la base de la vorera de formigó.
- Sumnistrament i instal·lació de la pavimentació.
- Sumnistrament i instal·lació dels encintas; vorades, rigola, guals de vehicles, guals de vianants.
- Subminstrament i instal.lació dels escocells de xapa galvanitzada.
- Pintat de la senyalització horitzontal.
- Instal.lació de la senyalització vertical.

Els aspectes a examinar per a configurar cadascun dels procediments d'execució, hauran de ser desenvolupats pel Contractista i descrits en el Pla de Seguretat i Salut de l'obra.

12.2. Ordre d'execució dels treballs

(Veure plànol ESS-01)

Proposta d' execució d' obra per fases, per tal d' afectar el mínim la circul.lació viària així com el pas de vianants segur i assegurar l' accés als habitatges afectats.
Es proposa executar l' obra per fases ;

1) **en primer lloc la vorera nord**, de manera que es tanca l' obra habilitant només un carril de circul.lació corresponent al carril d' aparcament, de manera que en aquell tram i mentre durin els treballs **no es podrà aparcar.** D' aquesta manera hi ha espai suficient per l' acopi de material i maquinària per desenvolupar els treballs.
Els trams de 30m es vallaran deixant un pas d' 1m lliure de pas just per davant dels habitatges, de manera que en tot moment es granteix l' accés segur als habitatges. Un

cop acabat el tram de 30m corresponent a la vorera, escossells…s' executarà el pas 1m per davant dels habitatges, permetent l' accés dels veïns amb la col.locació de taulells estable i vallat de fusta que permetin l' accés als habitatges durant els treballs.

2) Així mateix, la vorera nord s' anirà executant per trams d' uns 30m, de la manera que s' ha exposat anteriorment.

3) Simultàniament però sense coincidir amb el tram de la vorera nord, s' executarà l' ampliació de voreres en la vorera sud corresponent als passos de vianants adaptats.
(veure plànol ESS-01)

4) Finalment es realitzarà la senyalització vertical i horitzontal.

Complementant els plantejaments previs realitzats en el mateix sentit per l'autor del projecte, a partir dels suposats teòrics en fase de projecte, el Contractista haurà d'ajustar, durant l'execució de l'obra, l'organització i planificació dels treballs a les seves especials característiques de gestió empresarial, de forma que resti garantida l'execució de les obres amb criteris de qualitat i de seguretat per a cadascuna de les activitats constructives a realitzar, en funció del lloc, la successió, la persona o els mitjans a emprar.

12.3. Determinació del temps efectiu de duració. Pla d'execució

Per a la programació del temps material, necessari per al desenvolupament dels distints talls de l'obra, s'han tingut en compte els següents aspectes:

LLISTA D'ACTIVITATS	:	Relació d'unitats d'obra.
RELACIONS DE DEPENDÈNCIA	:	Prelació temporal de realització material d'unes unitats respecte a altres.
DURADA DE LES ACTIVITATS	:	Mitjançant la fixació de terminis temporals per a l'execució de cadascuna de les unitats d'obra.

Tenint en consideració la superfície d' intervenció aixi com les fases d' obra, es preveu un termini de 3 mesos d' obra.

El Contractista en el seu Pla de Seguretat i Salut haurà de reflectir, les variacions introduïdes respecte, al procés constructiu inicialment previst en el Projecte Executiu/Constructiu i en el present Estudi de Seguretat i Salut.

13. SISTEMES I/O ELEMENTS DE SEGURETAT I SALUT INHERENTS O INCORPORATS AL MATEIX PROCÉS CONSTRUCTIU

Tot projecte constructiu o disseny d'equip, mitjà auxiliar, màquina o ferramenta a utilitzar a l'obra, objecte del present Estudi de Seguretat i Salut, s'integrarà en el procés constructiu, sempre d'acord amb els „Principios de la Acción Preventiva" (Art. 15 L. 31/1995 de 8 de novembre), els „Principios Aplicables durante la Ejecución de las Obras" (Art. 10 RD.

1627/1997 de 24 d'octubre) „Reglas generales de seguridad para máquinas" (Art.18 RD. 1495/1986 de 26 de maig de 1986), i Normes Bàsiques de l'Edificació, entre altres reglaments connexos, i atenent les Normes Tecnològiques de l'Edificació, Instruccions Tècniques Complementàries i Normes UNE o Normes Europees, d'aplicació obligatòria i/o aconsellada.

14. MEDIAMBIENT LABORAL

14.1. Agents atmosfèrics

En cas de pluja, els treballs s' hauran d' aturar. No es preveu cap tipus d' agent atmosfèric més enllà de pluges.

14.2. Il·luminació

Encara que la generalitat dels treballs de construcció es realitzen amb llum natural, hauran de tenir-se presents en el Pla de Seguretat i Salut algunes consideracions respecte a la utilització d'il·luminació artificial, necessària en talls, tallers, treballs nocturns o sota rasant.

Es procurarà que la intensitat lluminosa en cada zona de treball sigui uniforme, evitant els reflexos i enlluernaments al treballador així com les variacions brusques d'intensitat.

En els locals amb risc d'explosió pel gènere de les seves activitats, substàncies emmagatzemades o ambients perillosos, la il·luminació elèctrica serà antideflagrant.

En els llocs de treball en els que una fallida de l'enllumenat normal suposi un risc per als treballadors, es disposarà d'un enllumenat d'emergència d'evacuació i de seguretat.

Les intensitats mínimes d'il·luminació artificial, segons els distints treballs relacionats amb la construcció, seran els següents:

25-50 lux	:	En patis de llums, galeries i altres llocs de pas en funció de l'ús ocasional - habitual.
100 lux	:	Operacions en les quals la distinció de detalls no sigui essencial, tals com la manipulació de mercaderies a granel, l'apilament de materials o l'amassat i lligat de conglomerats hidràulics. Baixes exigències visuals.
100 lux	:	Quan sigui necessària una petita distinció de detalls, com en sales de màquines i calderes, ascensors, magatzems i dipòsits, vestuaris i banys petits del personal. Baixes exigències visuals.
200 lux	:	Si és essencial una distinció moderada de detalls com en els muntatges mitjans, en treballs senzills en bancs de taller, treballs en màquines, fratasat de paviments i tancament mecànic. Moderades exigències visuals.
300 lux	:	Sempre que sigui essencial la distinció mitjana de detalls, com treballs mitjans en bancs de taller o en màquines i treballs d'oficina en general.

500 lux	:	Operacions en les que sigui necessària una distinció mitja de detalls, tals com treballs d'ordre mitjà en bancs de taller o en màquines i treballs d'oficina en general. Altes exigències visuals.
1000 lux	:	En treballs on sigui indispensable una fina distinció de detalls sota condicions de constant contrast, durant llargs períodes de temps, tals com muntatges delicats, treballs fins en banc de taller o màquina, màquines d'oficina i dibuix artístic lineal. Exigències visuals molt altes.

Els serveis de prevenció seran els encarregats d'estimar la magnitud o nivells del risc, les situacions en les que aquest es produeix, així com controlar periòdicament les condicions, l'organització dels mètodes de treball i la salut dels treballadors amb la finalitat de prendre les decisions per a eliminar, controlar o reduir el risc mitjançant mesures de prevenció a l'origen, organitzatives, de prevenció col·lectiva, de protecció individual, formatives i informatives.

14.3. Soroll

Per a facilitar el seu desenvolupament al Pla de Seguretat i Salut del contractista, es reprodueix un quadre sobre els nivells sonors generats habitualment en la indústria de la construcció:

Compressor	.....	82-94 dB
Equip de clavar pilots (a 15 m de distància)	.....	82 dB
Formigonera petita < 500 lts.	.....	72 dB
Formigonera mitjana > 500 lts.	.....	60 dB
Martell pneumàtic (en recinte angost)	.....	103 dB
Martell pneumàtic (a l'aire lliure)	.....	94 dB
Esmeriladora de peu	.....	60-75 dB
Camions i dumpers	.....	80 dB
Excavadora	.....	95 dB
Grua autoportant	.....	90 dB
Martell perforador	.....	110 dB
Mototrailla	.....	105 dB
Tractor d'orugues	.....	100 dB
Pala carregadora d'orugues	.....	95-100 dB
Pala carregadora de pneumàtics	.....	84-90 dB
Pistoles fixaclaus d'impacte	.....	150 dB
Esmeriladora radial portàtil	.....	105 dB
Tronçadora de taula per a fusta	.....	105 dB

Les mesures a adoptar, que hauran de ser adequadament tractades al Pla de Seguretat i Salut pel contractista, per a la prevenció dels riscos produïts pel soroll seran, en ordre d'eficàcia:

1er.- Supressió del risc en origen.
2on.- Aïllament de la part sonora.
3er.- Equip de Protecció Individual (EPI) mitjançant taps o orelleres.

Els serveis de prevenció seran els encarregats d'estimar la magnitud o els nivells de risc, les situacions en les que aquest es produeix, així com controlar periòdicament les condicions, l'organització dels mètodes de treball i la salut dels treballadors amb la finalitat de prendre les decisions per a eliminar, controlar o reduir el risc mitjançant mesures de prevenció a l'origen, organitzatives, de prevenció col·lectiva, de protecció individual, formatives i informatives

14.4. Pols

La permanència d'operaris en ambients polserígens, pot donar lloc a les següents afeccions:

- Rinitis
- Asma bronquial
- Bronquitis destructiva
- Bronquitis crònica
- Efisemes pulmonars
- Neumoconiosis
- Asbestosis (asbest – fibrociment - amiant)
- Càncer de pulmó (asbest – fibrociment - amiant)
- Mesotelioma (asbest – fibrociment - amiant)

La patologia serà d'un o d'altre tipus, segons la naturalesa de la pols, la seva concentració i el temps d'exposició.

En la construcció és freqüent l'existència de pols amb contingut de sílice lliure ($Si\ O_2$) que és el component que ho fa especialment nociu, com a causant de la neumoconiosis. El problema de presència massiva de fibres d'amiant en suspensió, necessitarà d'un Pla específic de desamiantat que excedeix a les competències del present Estudi de Seguretat i Salut, i que haurà de ser realitzat per empreses especialitzades.

La concentració de pols màxima admissible en un ambient al qual els operaris es trobin exposats durant 8 hores diàries, 5 dies a la setmana, és en funció del contingut de sílice en suspensió, el que ve donat per la fórmula:

$$C = \frac{10}{\%\ Si\ O_2 + 2}\ mg / m^3$$

Tenint en compte que la mostra recollida haurà de respondre a la denominada "fracció respirable", que correspon a la pols realment inhalada, ja que, de l'existent en l'ambient, les partícules més grosses són retingudes per la pituïtària i les més fines són expeses amb l'aire respirat, sense haver-se fixat en els pulmons.

Els treballs en els quals és habitual la producció de pols, són fonamentalment els següents:

- Escombrat i neteja de locals
- Manutenció de runes
- Demolicions
- Treballs de perforació
- Manipulació de ciment
- Raig de sorra

- Tall de materials ceràmics i lítics amb serra mecànica
- Pols i serradures per tronçat mecànic de fusta
- Esmerilat de materials
- Pols i fums amb partícules metàl·liques en suspensió, en treballs de soldadura
- Plantes de matxuqueix i classificació
- Moviments de terres
- Circulació de vehicles
- Polit de paraments
- Plantes asfàltiques

A més a més dels Equips de Protecció Individual necessaris, com màscares i ulleres contra la pols, convé adoptar les següents mesures preventives:

ACTIVITAT	MESURA PREVENTIVA
Neteja de locals	Ús d'aspiradora i regat previ
Manutenció de runes	Regat previ
Demolicions	Regat previ
Treballs de perforació	Captació localitzada en carros perforadors o injecció d'aigua
Manipulació de ciment	Filtres en sitges o instal·lacions confinades
Raig de sorra o granalla	Equips semiautònoms de respiració
Tall o polit de materials ceràmics o lítics	Addició d'aigua micronitzada sobre la zona de tall
Treballs de la fusta, desbarbat i soldadura elèctrica	Aspiració localitzada
Circulació de vehicles	Regat de pistes
Plantes de matxuqueix i plantes asfàltiques	Aspiració localitzada

Els serveis de prevenció seran els encarregats d'estimar la magnitud o nivells del risc, les situacions en les que aquest es produeix, així com controlar periòdicament les condicions, l'organització dels mètodes de treball i la salut dels treballadors amb la finalitat de prendre les decisions per a eliminar, controlar o reduir el risc mitjançant mesures de prevenció a l'origen, organitzatives, de prevenció col·lectiva, de protecció individual, formatives i informatives.

14.5. Ordre i neteja

El Pla de Seguretat i Salut del contractista haurà d'indicar com pensa fer front a les actuacions bàsiques d'ordre i neteja en la materialització d'aquest projecte, especialment pel que fa a:

1er.- Retirada dels objectes i coses innecessàries.
2on.- Emplaçament de les coses necessàries en el seu respectiu lloc d'apilament.
3er.- Normalització interna d'obra dels tipus de recipients i plataformes de transport de materials a granel. Pla de manutenció intern d'obra.
4art.- Ubicació dels baixants de runes i recipients per a apilament de residus i la seva utilització. Pla d'evacuació de residus.
5è.- Neteja de claus i restes de material d'encofrat.
6è.- Desallotjament de les zones de pas, de cables, mànegues, fleixos i restes de matèria.

ll·luminació suficient.

7è.- Retirada d'equips i ferramentes, descansant simplement sobre superfícies de suport provisionals.

8è.- Drenatge de vessaments en forma de tolls de carburants o greixos.

9è.- Senyalització dels riscos puntuals per falta d'ordre i neteja.

10è.- Manteniment diari de les condicions d'ordre i neteja. Brigada de neteja.

11è.- Informació i formació exigible als gremis o als diferents participants en els treballs directes i indirectes de cada partida inclosa en el projecte en el que és relatiu al manteniment de l'ordre i neteja inherents a l'operació realitzada.

En els punts de radiacions el consultor hauria d'identificar els possibles treballs on es poden donar aquest tipus de radiacions i indicar les mesures protectores a prendre.

14.6. Radiacions no ionitzants

Són les radiacions amb la longitud d'ona compresa entre 10-6 cm i 10 cm, aproximadament.

Normalment, no provoquen la separació dels electrons dels àtoms dels que formen part, però no per això deixen de ser perilloses. Comprenen: Radiació ultraviolada (UV), infraroja (IR), làser, microones, ultrasònica i de freqüència de ràdio.

Les radiacions no ionitzants són aquelles regions de l'espectre electromagnètic on l'energia dels fotons emesos és insuficient. Es considera que el límit més baix de longitud d'ona per a aquestes radiacions no ionitzants és de 100 nm (nanòmetre) inclosos en aquesta categoria estan les regions comunament conegudes com bandes infraroja, visible i ultraviolada.

Els treballadors més freqüents i intensament sotmesos a aquests riscos són els soldadors, especialment els de soldadura elèctrica.

Radiacions infraroges

Aquest tipus de radiació és ràpidament absorbida per els teixits superficials, produint un efecte d'escalfament. En el cas dels ulls, a l'absorbir-se la calor pel cristal·lí i no dispersar-se ràpidament, pot produir cataractes. Aquest tipus de lesió s'ha considerat la malaltia professional més probable en ferrers, bufadors de vidre i operaris de forns.

Totes les fonts de radiació IR intensa hauran d'estar dotades de sistemes de protecció tant propers a la font com sigui possible, per aconseguir la màxima absorció de calor i prevenir que la radiació penetri als ulls dels operaris. En cas d'utilització d'ulleres normalitzades, haurà d'incrementar-se adequadament la il·luminació del recinte, de manera que s'eviti la dilatació de la pupil·la de l'ull.

A les obres de construcció, els treballadors que estan més freqüentment exposats a aquestes radiacions són els soldadors, especialment quan realitzen soldadures elèctriques. Així mateix, s'ha de considerar l'entorn de l'obra, com a possible font de les radiacions.

La resposta primària a aquestes absorcions d'energia és de tipus tèrmic, afectant

principalment a la pell en forma de: cremades agudes, augment de la dilatació dels vasos capil·lars i un increment de la pigmentació que pot ser persistent.

De forma general, tots aquells processos industrials realitzats en calent fins a l'extrem de desprendre llum, generen aquest tipus de radiació.

Radiacions visibles

L'òrgan afectat més important és l'ull, sent transmeses aquestes longituds d'ona, a través dels mitjans oculars sense apreciable absorció abans d'aconseguir la retina.

Radiacions ultraviolades

La radiació UV és aquella que té una longitud d'ona entre els 400 nm (nanometres) i els 10 nm. Queda inclosa dins de la radiació solar, i es genera artificialment per a molts propòsits en indústries, laboratoris i hospitals. Es divideix convencionalment en tres regions:

UVA: 315 - 400 nm de longitud d'ona.
UVB: 280 - 315 nm de longitud d'ona.
UVC: 200 - 280 nm de longitud d'ona.

La radiació a la regió UVA, la més propera a l'espectre UV, és emprada àmpliament a la indústria i representa poc risc, pel contrari les radiacions UVB i UVC, són més perilloses. La norma més completa és nord americana i està, acceptada per la WHO (World Health Organization).

Les radiacions a les regions UVB i UVC tenen efectes biològics que varien marcadament amb la longitud d'ona, sent màxims entorn als 270 nm (la llàntia de quars amb vapor de mercuri a baixa pressió té una emissió a 254 nm aproximadament). També varien amb el temps d'exposició i amb la intensitat de la radiació. La exposició radiant d'ulls o pell no protegits, per a un període de vuit hores haurà d'estar limitada.

La protecció contra la sobreexposició de fonts potents que poden constituir riscos, haurà de dur-se a terme mitjançant la combinació de mesures organitzatives, d'apantallaments o resguards i de protecció personal. Sense oblidar que s'ha d'intentar substituir el que és perillós pel que comporta poc o cap risc, d'acord a la llei de prevenció de riscos laborals.

S'haurà de posar especial èmfasi en els apantallaments i en les mesures de substitució, per a minimitzar el tercer, que implica la necessitat de protecció personal. Tots els usuaris de l'equip generador de radiació UV han de conèixer perfectament la naturalesa dels riscos involucrats. En l'equip, o prop d'ell, s'han de disposar senyals d'advertència adequades al cas. La limitació d'accés a la instal·lació, la distància de l'usuari respecte a la font i la limitació del temps d'exposició, constitueixen mesures organitzatives a tenir en compte.

No es poden emetre de forma indiscriminada radiacions UV en l'espai de treball, per exemple realitzant l'operació en un recinte confinat o en una àrea adequadament protegida. Dins de l'àrea de protecció, s'ha de reduir la intensitat de la radiació reflexada, emprant pintures de color negre mate. En el cas de fonts potents, on se sospiti que sigui possible una exposició per sobre del valor límit admissible, haurà de disposar-se de mitjans de protecció que dificultin i facin impossible el flux radiant lliure, directe i reflexat. Quant la naturalesa del treball requereixi que l'usuari operi junt a una font de radiació UV no protegida, haurà de fer-se ús dels mitjans de protecció personal. Els ulls estaran protegits

amb ulleres o màscara de protecció facial, de manera que s'absorbeixin les radiacions que sobre ells incideixin. Anàlogament, hauran de protegir-se les mans, utilitzant guants de cotó, i la cara, emprant qualsevol tipus de protecció facial.

L'exposició dels ulls i pell no protegits a la radiació UV pot conduir a una inflamació dels teixits, temporal o prolongada, amb riscos variables. En el cas de la pell, pot donar lloc a un eritema similar a una cremada solar i, en el cas dels ulls, a una conjuntivitis i queratitis (o inflamació de la còrnia), de resultats imprevisibles.

La font és bàsicament el sol però també es troben en les activitats industrials de la construcció: llums fluorescents, incandescents i de descàrrega gasosa, operacions de soldadura (TIG-MIG), bufador d'arc elèctric i làsers.

Les mesures de control per a prevenir exposicions indegudes a les radiacions no ionitzants se centren en l'emprament de pantalles, blindatges i Equips de Protecció Individual (per exemple pantalla de soldadura amb visor de cèl·lula fotosensible), procurant mantenir distàncies adequades per a reduir, tenint en compte l'efecte de proporcionalitat inversa al quadrat de la distància, la intensitat de l'energia radiant emesa des de fonts que es propaguen en diferent longitud d'ona.

Làser

La missió d'un làser és la de produir un raig d'alta densitat i s'ha emprat en camps tan diversos com cirurgia, topografia o comunicació. Es construeixen unitats amb força polsant o continua de radiació, tant visible com invisible. Aquestes unitats, si són suficientment potents, poden danyar la pell i, en particular, els ulls si estan exposats a la radiació. La unitat polsant d'alta energia és particularment perillosa quan el polze curt de radiació impacte en el teixit causant una amplia lesió al voltant del mateix. Els làsers d'ona continua també poden causar danys en els ulls i la pell. Els de radiació IR i V presentaran perill per a la retina, en forma de cremades; els de radiació UV e IR poden suposar un risc per a la còrnia i el cristal·lí. D'una manera general, la pell és menys sensible a la radiació làser i en el cas d'unitats de radiació V i IR de grans potències, poden ocasionar cremades.

Els làsers s'han classificat, d'acord amb els riscos associats al seu ús, en els dos grups i quatre classes següents:

j) Grup A: unitats intrínsecament segures i aquelles que cauen dins de les classes I y II.
   - Classe I: els nivells d'exposició màxima permissible no poden ser excedits.
   - Classe II: de risc baix; emissió limitada a 1 mW en menys de 0,25 s, entre 400 nm i 700 nml; es preveuen els riscos per desviament de la radiació reflexada incloent la resposta de centelles.

k) Grup B: tots els làsers presents o de ona continua amb potencia major d'1 mW, com es defineix a les classes IIIa, IIIb i IV respectivament.
   - Classe IIIa: risc baix; emissió limitada a 5 vegades la corresponent a la classe II; l'ús d'instruments òptics pot resultar perillós.
   - Classe IIIb: risc mitjà; major límit d'emissió; l'impacte sobre l'ull pot resultar perillós, però no respecte a la reflexió difusa.
   - Classe IV: risc alt; major límit d'emissió; l'impacte per reflexió difusa pot ser perillós; poden causar foc i cremar la pell. El grau de protecció necessari depèn de la longitud d'ona i de l'energia emesa per la radiació. Qualsevol equip base s'ha de

dissenyar d'acord amb mesures de seguretat apropiades, com per exemple, encaixonament protector, obturador d'emissió, senyal automàtica de emissió, etc.

Els làsers poden produir llum visible (400-700 nm), alguna radiació UV (200-400 nm), o comunament radiació IR (700 nm – 1 m).

A continuació, es presenta una guia de riscos associats amb unitats concretes de raigs làser:

a) Amb làsers de la classe IIIa (< 5 mW), s'ha de prevenir únicament la visió directa del raig.
b) Amb els de la classe IIIb i potències compreses entre 5 mW y 500 mW, s'ha de prevenir l'impacte de la radiació directa i de reflexió especular, en els ulls no protegits, que pot resultar perillós.
c) Amb làsers de la classe IV i potències majors de 500 mW, s'ha de prevenir l'impacte de la radiació directa, de les reflexions secundaries i de les reflexions difuses, que pot resultar perillós.
   A més dels riscos associats a aquest tipus de radiació, s'ha de tenir en compte els deguts a les unitats d'energia elèctrica emprats per a subministrar energia a l'equip làser. A continuació, es dóna un codi de pràctica que cobreix personal, àrea de treball, equip i operació, respectivament, en l'ús de làsers.
   Tots els usuaris s'han de sotmetre a un examen oftalmològic periòdicament, fent èmfasi especial en les condicions de la retina. Les persones que treballen amb la classe IIIb i IV, tindran al mateix temps un examen mèdic d'inspecció de danys a la pell.
d) Amb prioritat a qualsevol autorització, el contractista s'assegurarà que els operaris autoritzats estan degudament entrenats tant en procediment de treball segur com en el coneixement dels riscos potencials associats amb la radiació i equip que la genera.
e) Qualsevol exposició accidental que suposi impacte en els ulls, haurà de ser registrada i comunicada al departament mèdic.
f) La pràctica amb làser del grup B requereix la mesura general de protecció ocular, però que mai serà utilitzada per visió directa del raig.

- Àrea de treball:

a) L'equip làser s'instal·larà en una àrea o recinte degudament controlats. La il·luminació del recinte haurà de ser tal manera que eviti la dilatació de la pupil·la de l'ull i així disminuir la possibilitat de lesió.
b) Els raigs làser reflectits poden ser tant perillosos com els directes, i per tant, hauran d'eliminar-se les superfícies reflectants i polides.
c) A l'àrea de treball s'haurà d'investigar periòdicament la presència de qualsevol gas tòxic que pugui generar-se durant el treball, per exemple, l'ozó.
d) S'han de col·locar senyals lluminoses d'advertència en totes les zones d'entrada als recintes en els que els làsers funcionin. Quant la senyal estigui en acció, haurà de prohibir-se l'accés al mateix. L'equip de subministrament de potència al làser ha de disposar de protecció especial.
e) Allà on sigui necessari, s'ha de prevenir la possibilitat de desviament del raig fora de l'àrea de control, mitjançant proteccions i blindatges. En el cas de radiació IR, ha d'emprar-se materials no inflamables per a proporcionar aquestes barreres físiques al voltant del làser. En aquests casos, s'ha d'evitar la proximitat de materials

inflamables o explosius.

- Equip:

a) Qualsevol operació de manteniment haurà de dur-se solament si la força està desconnectada.
b) Tots els làsers, hauran de disposar de rètols d'advertència que tindran en compte la classe de làser a que correspon i el tipus de radiació visible o invisible que genera l'aparell.
c) Quan els aparells que pertanyen al grup B no s'utilitzin, s'hauran de treure les claus de control d'engegada, així com la de control de força, que quedaran custodiades per la persona responsable autoritzada per el treball amb làser en el laboratori.
d) Les ulleres protectores normalitzats, hauran de comprovar-se regularment i han de seleccionar-se d'acord amb la longitud d'ona de la radiació emesa per el làser en ús.
e) Qualsevol protector de pantalla que s'utilitzi, haurà de ser de material absorbent que previngui la reflexió especular.

- Operació:

a) Únicament el mínim nombre de persones requerides en l'operació es trobaran dins de l'àrea de control; no obstant, en el cas de làser de la classe IV, al menys dos persones estaran sempre presents durant l'operació.
b) Únicament personal autoritzat tindrà permís per a muntar, ajustar i operar l'equip de làser.
c) L'equip de làser haurà d'operar el temps mínim requerit per a la realització dels treballs, no es deixarà en funcionament sense estar vigilat.
d) Com a procediment de protecció general, hauran d'utilitzar-se ulleres que previnguin el risc de dany ocular.
e) L'equip de làser haurà de ser muntat a una alçada que mai superi la corresponent al pit de l'operador.
f) S'ha de tenir especial cura en la radiació làser invisible, essent essencial la utilització d'un escut protector al llarg de tota la trajectòria.
g) Donat que els làsers polsants presenten un risc incrementat per l'operador, com a guia d'alineació del raig, han d'emprar-se làsers de baixa potència d'heli o neó que pertanyin a la classe II, i no conformar-se amb una indicació somera de la direcció que adoptarà el raig. En aquests casos, sempre s'ha d'utilitzar la protecció ocular.
   Els serveis de prevenció seran els encarregats d'estimar la magnitud o nivells del risc, les situacions en les que aquest es produeix, així com controlar periòdicament les condicions, l'organització dels mètodes de treball i la salut dels treballadors amb la finalitat de prendre les decisions per a eliminar, controlar o reduir el risc mitjançant mesures de prevenció en l'origen, organitzatives, de prevenció col·lectiva, de protecció individual, formatives i informatives.
   En construcció acostuma a emprar-se monogràficament en l'establiment d'alineacions i nivells topogràfics.
   Per la seva extrema perillositat, quan el làser estigui enfocat paral·lel al sòl, l'àrea de perill s'haurà d'acordonar. L'Equip de Protecció Individual contra el làser són les ulleres de protecció completa, amb el visor dotat del filtre adequat al tipus de làser que es tracti.

14.7. Radiacions ionitzants

Dins de l'àmbit de la construcció existeixen pocs treballs propis en els que es generen aquests tipus de riscos, malgrat que si existeixen situacions on es puguin donar aquest tipus de radiació, com són:

- Detecció de defectes de soldadura o esquerdes en canonades, estructures i edificis.
- Control de densitats "in situ" pel mètode nuclear.
- Control d'irregularitats en el nivell d'omplenat de recipients o grans dipòsits.
- Identificació de trajectòries, emprant traçadors en corrents hidràuliques, sediments, moviment de granels, etcètera.

Serà obligació del contractista amb la col·laboració del seu servei de prevenció determinar un procediment de treball segur per a realitzar les esmentades operacions.

També es pot considerar una possible generació de riscos en treballs realitzats dintre d'un entorn o en proximitat de determinades instal·lacions, com poden ser:

- Les instal·lacions on es realitzin exàmens de maletes i embalums en els aeroports; detecció de cartes bomba.
- Les instal·lacions mèdiques on es realitzin pràctiques de teràpia, mitjançant radiacions ionizants.
- Les instal·lacions mèdiques on es realitzen pràctiques de diagnòstic amb raigs X amb equips amb un potencial d'operació per disseny, sigui major de 70 Kilovolts.
- Les instal·lacions mèdiques on es manipula o es tracti material radioactiu, en forma de fonts no segellades, per a ús en teràpia o diagnòstic amb tècniques "in vivo".
- Les instal·lacions d'ús industrial on es tracti o manipuli material radioactiu.
- Els acceleradors de partícules o d'investigació o d'ús industrial.
- Les instal·lacions i equips per a gammagrafía o radiografia industrial, sigui mitjançant l'ús de fonts radioactius o equips emissors de raig X.
- Els dipòsits de residus radioactius, tant transitoris com definitius.
- Les instal·lacions on es produeixin, fabriqui, repari o es faci manutenció de fonts o equips generadors de radiacions ionitzants.
- Control d'irregularitats en l'espessor de blocs de paper, làmines de plàstic i fulles de metall o en el nivell d'omplenat de recipients o grans dipòsits.
- Estimació de l'antiguitat de substàncies, emprant el carboni-14 o altres isòtops, com l'argó-40 o el fòsfor-32.
- Il·luminació passiva de rellotges o de sortides d'emergència.

Les funcions de protecció radiològica són responsabilitat del titular de la instal·lació, essent el Consell de Seguretat Nuclear el qui decidirà si han de ser encomanades a un Servei de Protecció Radiològica propi del titular o a una Unitat Tècnica de Protecció Radiològica contractada a l'efecte.

La reacció d'un individu a l'exposició a les radiacions depèn de la dosi, del volum i del tipus dels teixits irradiats.

Encara que poden ocórrer en combinació, correntment es fa una distinció entre dues classes fonamentals d'accidents per radiació, és dir: a) Irradiació externa accidental (per exemple en treballs de radiografiat de soldadura). b) Contaminació radioactiva

accidental.

Els nivells màxims de dosi permesa han estat fixats tenint en compte que el cos humà pot tolerar una certa quantitat de radiació sense perjudicar el funcionament del seu organisme en general. Aquests nivells són, per a persones que treballen en Zones Controlades (per exemple edifici de contenció de central nuclear) i tenint en compte l'efecte acumulatiu de les radiacions sobre l'organisme, 5 rems per any ó 300 milirems per setmana. Per a detectar i amidar els nivells de radiació, s'empren els comptadors Geiger.

Per al control de la dosi rebuda, s'ha de tenir en compte tres factors: a) temps de treball. b) distància de la font de radiació. c) Apantallament. El temps de treball permès s'obté dividint la dosi màxima autoritzada per la dosi rebuda en un moment donat. La dosi rebuda és inversament proporcional al quadrat de la distància a la font de radiació. Els materials que s'empren habitualment com barreres d'apantallament són el formigó i el plom, encara que també se n'usen d'altres com l'acer, totxos massissos de fang, granit, calcària, etc., en general, l'espessor necessari està en funció inversa de la densitat del material.

Per a verificar les dosis de radiació rebudes s'utilitzen dosímetres individuals, que poden consistir en una pel·lícula dosimètrica o un estildosímetre integrador de butxaca. Sempre que no s'especifiqui el contrari, el dosímetre individual es durà a la butxaca o davanter de la roba de treball, tenint especial cura en no col·locar els dosímetres sobre cap objecte que absorbeixi radiació (per exemple objectes metàl·lics).

Haurà de dur-se un Llibre de registre, on figurarà les dosis rebudes per cadascun dels treballadors professionalment exposats a radiacions.

15. MANIPULACIÓ DE MATERIALS

Tota manutenció de material comporta un risc, per tant, des del punt de vista preventiu, s'ha de tendir a evitar tota manipulació que no sigui estrictament necessària, en virtut del conegut axioma de seguretat que diu que "el treball més segur és aquell que no es realitza".

Per a manipular materials és preceptiu prendre les següents precaucions elementals:

- Començar per la càrrega o material que apareix més superficialment, és dir el primer i més accessible.
- Lliurar el material, no tirar-lo.
- Col·locar el material ordenat i en cas d'apilat estratificat, que aquest es realitzi en piles estables, lluny de passadissos o llocs on pugui rebre cops o desgastar-se.
- Utilitzar guants de treball i calçat de seguretat amb puntera metàl·lica i embuatada en empenya i turmells.
- En el manejament de càrregues llargues entre dues o més persones, la càrrega pot mantenir-se en la mà, amb el braç estirat al llarg del cos, o bé sobre l'espatlla.
- S'utilitzaran les ferramentes i mitjans auxiliars adequats per al transport de cada tipus de material.
- En les operacions de càrrega i descàrrega, es prohibirà col·locar-se entre la part posterior del camió i una plataforma, pal, pilar o estructura vertical fixa.
- Si durant la descàrrega s'utilitzen ferramentes, com braços de palanca, ungles, potes de cabra o similar, disposar la maniobra de tal manera que es garanteixi

el que no es vingui la càrrega damunt i que no rellisqui.

En el relatiu a la manipulació de materials el contractista en l'elaboració del Pla de Seguretat i Salut haurà de tenir en comte les següents premisses:

Intentar evitar la manipulació manual de càrregues mitjançant:

- Automatització i mecanització dels processos.
- Mesures organitzatives que eliminin o minimitzin el transport.

Adoptar Mesures preventives quan no es pugui evitar la manipulació com:

- Utilització d'ajudes mecàniques.
- Reducció o redisseny de la càrrega.
- Actuació sobre l'organització del treball.
- Millora de l'entorn de treball.

Dotar als treballadors de la formació i informació en temes que incloguin:

- Ús correcte de les ajudes mecàniques.
- Ús correcte dels equips de protecció individual.
- Tècniques segures per a la manipulació de càrregues.
- Informació sobre el pes i centre de gravetat.

Els principis bàsics de la manutenció de materials

1er.-El temps dedicat a la manipulació de materials és directament proporcional a l'exposició al risc d'accident derivat de dita activitat.
2on.-Procurar que els diferents materials, així com la plataforma de suport i de treball de l'operari, estiguin a la mateixa alçada en què s'ha de treballar amb ells.
3er.-Evitar el dipositar els materials directament sobre el terra, fer-ho sempre sobre catúfols o contenidors que permetin el seu trasllat a dojo.
4art.-Escurçar tant com sigui possible les distàncies a recórrer pel material manipulat, evitant estacionaments intermedis entre el lloc de partida del material manipulat evitant estacionaments intermedis entre el lloc de partida del material i l'emplaçament definitiu de la seva posada en obra.
5è- Traginar sempre els materials a dojo, mitjançant palonniers, catúfols, contenidors o palets, en lloc de portar-los d'un en un.
6è.- No tractar de reduir el nombre d'ajudants que recullin i traginin els materials, si això comporta ocupar els oficials o caps d'equip en operacions de manutenció, coincidint en franges de temps perfectament aprofitables per l'avanç de la producció.
7è.- Mantenir esclarits, senyalitzats i enllumenats, els llocs de pas dels materials a manipular.

Manejament de càrregues sense mitjans mecànics

Per a l'hissat manual de càrregues la totalitat del personal d'obra haurà rebut la formació bàsica necessària, comprometent-se a seguir els següents passos:

1er.- Apropar-se el més possible a la càrrega.
2on.- Assentar els peus fermament.

3er.- Ajupir-se doblegant els genolls.
4art.- Mantenir l'esquena dreta.
5è.- Subjectar l'objecte fermament.
6è.- L'esforç d'aixecar l'han de realitzar els músculs de les cames.
7è.- Durant el transport, la càrrega haurà de romandre el més a prop possible del cos.
8è.- Per al manejament de peces llargues per una sola persona s'actuarà segons els següents criteris preventius:
h) Durà la càrrega inclinada per un dels seus extrems, fins l'altura de l'espatlla.
i) Avançarà desplaçant les mans al llarg de l'objecte, fins arribar al centre de gravetat de la càrrega.
j) Es col·locarà la càrrega en equilibri sobre l'espatlla.
k) Durant el transport, mantindrà la càrrega en posició inclinada, amb l'extrem davanter aixecat.
9è.- És obligatòria la inspecció visual de l'objecte pesat a aixecar, per a eliminar arestes afilades.
10è.- Està prohibit aixecar més de 50 kg de forma individual. El valor límit de 30 Kg per homes, pot superar-se puntualment a 50 Kg quan es tracti de descarregar un material per a col·locar-lo sobre un mitjà mecànic de manutenció. En el cas de tractar-se de dones, es redueixen aquests valors a 15 i 25 Kg respectivament.
11è.- És obligatori la utilització d'un codi de senyals quan s'ha d'aixecar un objecte entre uns quants, per a suportar l'esforç al mateix temps. Pot ser qualsevol sistema a condició que sigui conegut o convingut per l'equip.

16. MITJANS AUXILIARS D'UTILITAT PREVENTIVA (MAUP)

Als efectes del present Estudi de Seguretat i Salut, tindran la consideració de MAUP, tot Mitjà Auxiliar dotat de Protecció, Resguard, Dispositiu de Seguretat, Operació seqüencial, Seguretat positiva o Sistema de Protecció Col·lectiva, que originàriament ve integrat, de fàbrica, en l'equip, màquina o sistema, de forma solidària i indisociable, de tal manera que s'interposi, o apantalli els riscos d'abast o simultaneïtat de l'energia fora de control, i els treballadors, personal aliè a l'obra i/o materials, màquines, equips o ferramentes pròximes a la seva àrea d'influència, anul·lant o reduint les conseqüències d'accident. La seva operativitat resta garantida pel fabricant o distribuïdor de cadascun dels components, en les condicions d'utilització i manteniment per ell prescrites. El contractista resta obligat a la seva adequada elecció, seguiment i control d'ús.

Els MAUP més rellevants, previstos per a l'execució del present projecte són els indicats a continuació:

Codi	UA	Descripció
HX11X004	u	Barana definitiva, prevista en projecte, per a protecció de caigudes a diferent nivell
HX11X021	u	Passadís de protecció prefabricat metàl·lic amb sistema de seguretat amb tots els requisits reglamentaris, de llargària 2,5 m, d'amplària 1,1 m, amb paviment de entramat de platines metàl·liques i rampes articulades, baranes metàl·liques reglamentàries, muntants de 2 m d'alçada, sostre de xapa d'acer de 3 mm de gruix
HX11X022	u	Passadís de protecció prefabricat metàl·lic amb sistema de seguretat amb tots els requisits reglamentaris, de llargària 2,5 m, d'amplària 1,1 m, amb paviment de entramat de platines metàl·liques i rampes articulades, baranes metàl·liques reglamentàries

17. SISTEMES DE PROTECCIÓ COL·LECTIVA (SPC)

Als efectes del present Estudi de Seguretat i Salut, tindran la consideració de Sistemes de Protecció Col·lectiva, el conjunt d'elements associats, incorporats al sistema constructiu, de forma provisional i adaptada a l'absència de protecció integrada de major eficàcia (MAUP), destinats a apantallar o condonar la possibilitat de coincidència temporal de qualsevol tipus d'energia fora de control, present en l'ambient laboral, amb els treballadors, personal aliè a l'obra i/o materials, màquines, equips o ferramentes pròximes a la seva àrea d'influència, anul·lant o reduint les conseqüències d'accident. La seva operativitat garanteix la integritat de les persones o objectes protegits, sense necessitat d'una participació per a assegurar la seva eficàcia. Aquest últim aspecte és el que estableix la seva diferència amb un Equip de Protecció Individual (EPI).

En absència d'homologació o certificació d'eficàcia preventiva del conjunt d'aquests Sistemes instal·lats, el contractista fixarà en el seu Pla de Seguretat i Salut, referència i relació dels Protocols d'Assaig, Certificats o Homologacions adoptades i/o requerits als instal·ladors, fabricants i/o proveïdors, per al conjunt dels esmentats Sistemes de Protecció Col·lectiva.

Els SPC més rellevants previstos per a l'execució del present projecte són els indicats en l'annex d'aquesta memòria que contindrà les fitxes amb RISC-AVALUACIÓ-MESURES

18. CONDICIONS DELS EQUIPS DE PROTECCIÓ INDIVIDUAL (EPI)

Als efectes del present Estudi de Seguretat i Salut, tindran la consideració d'Equips de Protecció Individual, aquelles peces de treball que actuen a mode de coberta o pantalla portàtil, individualitzada per a cada usuari, destinats a reduir les conseqüències derivades del contacte de la zona del cos protegida, amb una energia fora de control, d'intensitat inferior a la previsible resistència física de l'EPI.

La seva utilització haurà de quedar restringida a l'absència de garanties preventives adequades, per inexistència de MAUP, o en el seu defecte SPC d'eficàcia equivalent.

Tots els equips de protecció individual estaran degudament certificats, segons normes harmonitzades CE. Sempre de conformitat als R.D. 1407/92, R.D.159/95 i R.D. 773/97.

El Contractista Principal portarà un control documental del seu lliurament individualitzat al personal (propi o subcontractat), amb el corresponent avís de recepció signat pel beneficiari.

En els casos en què no existeixin normes d'homologació oficial, els equips de protecció individual seran normalitzats pel constructor, per al seu ús en aquesta obra, triats d'entre els que existeixin en el mercat i que reuneixin una qualitat adequada a les respectives prestacions. Per aquesta normalització interna s'haurà de comptar amb el vist-i-plau del tècnic que supervisa el compliment del Pla de Seguretat i Salut per part de la Direcció d'Obra o Direcció Facultativa/Direcció d'Execució.

Al magatzem d'obra hi haurà permanentment una reserva d'aquests equips de protecció, de manera que pugui garantir el subministrament a tot el personal sense que se'n produeixi, raonablement, la seva carència.

En aquesta previsió cal tenir en compte la rotació del personal, la vida útil dels equips i la

data de caducitat, la necessitat de facilitar-los a les visites d'obra, etc.

Els EPI més rellevants, previstos per a l'execució material del present projecte són els indicats en l'annex d'aquesta memòria que contindrà les fitxes amb RISC-AVALUACIÓ-MESURES

19. RECURSOS PREVENTIUS

La legislació que s'ha de complir respecte a la presència de recursos preventius a les obres de construcció està contemplada a la llei 54/2003. D'acord amb aquesta llei, la presència dels recursos preventius a les obres de construcció serà preceptiva en els següents casos:

l) Quan els riscos es puguin veure agreujats o modificats en el desenvolupament del procés o l'activitat, per la concurrència d'operacions diverses que es desenvolupen successivament o simultàniament i que facin precís el control de la correcta aplicació dels mètodes de treball. La presència de recursos preventius de cada contractista serà necessari quan, durant l'obra, es desenvolupin treballs amb riscos especials, com es defineixen en el real decret 1627/97.

m) Quan es realitzin activitats o processos que reglamentàriament es considerin perillosos o amb riscos especials.

n) Quan la necessitat d'aquesta presència sigui requerida per la Inspecció de Treball i Seguretat Social, si les circumstàncies del cas ho exigissin degut a les condicions de treball detectades.

Quan a les obres de construcció coexisteixen contractistes i subcontractistes que, de forma successiva o simultània, puguin constituir un risc especial per interferència d'activitats, la presència dels "*Recursos preventius*" és, en aquests casos, necessària.

Els recursos preventius són necessaris quan es desenvolupin treballs amb riscos especials, definits a l'annex II del RD 1627/97:

1. *Treballs amb riscos especialment greus d'enterrament, enfonsament o caiguda d'altura, per les particulars característiques de l'activitat desenvolupada, els procediments aplicats, o l'entorn del lloc de treball.*
2. *Treballs en els quals l'exposició a agents químics o biològics suposi un risc d'especial gravetat, o pels que la vigilància específica de la salut dels treballadors sigui legalment exigible.*
3. *Treballs amb exposició a radiacions ionitzants pels que la normativa específica obliga a la delimitació de zones controlades o vigilades.*
4. *Treballs a la proximitat de línies elèctriques d'alta tensió.*
5. *Treballs que exposin a risc d'ofegament per immersió.*
6. *Obres d'excavació de túnels, pous i altres treballs que suposin moviments de terra subterranis.*
7. *Treballs realitzats en immersió amb equip subaquàtic.*
8. *Treballs realitzats en caixons d'aire comprimit.*
9. *Treballs que impliquin l'ús d'explosius.*
10. *Treballs que requereixin muntar o desmuntar elements prefabricats pesats.*

A continuació es detallen, de forma orientativa, les activitats de l'obra del present estudi de seguretat i salut, en base a l'avaluació de riscos d'aquest, que requereixen la presència de recurs preventiu:

ENDERROCS
ENDERROCS D'ELEMENTS SOTERRATS A POCA FONDÀRIA
MOVIMENTS DE TERRES
EXCAVACIÓ DE RASES I POUS
INSTAL.LACIONS D'ENLLUMENAT
INSTAL.LACIONS D'ENLLUMENAT

20. SENYALITZACIÓ I ABALISAMENT

Quant a la senyalització de l'obra, és necessari distingir entre la que es refereix a la que demanda de l'atenció per part dels treballadors i aquella que correspon al tràfic exterior afectat per l'obra. En el primer cas són d'aplicació les prescripcions establertes per el Reial Decret 485/1997, de 14 d'abril. La senyalització i el abalisament de tràfic vénen regulats, entre altra normativa, per la Norma 8.3-I.C. de la Direcció General de Carreteres i no és objecte de l'Estudi de Seguretat i Salut. Aquesta distinció no exclou la possible complementació de la senyalització de tràfic durant l'obra quan aquesta mateixa es faci exigible per a la seguretat dels treballadors que treballin a la immediació d'aquest tràfic.

S'ha de tenir en compte que la senyalització per si mateixa no elimina els riscos, malgrat això la seva observació quan és l'apropiada i està ben col·locada, fa que l'individu adopti conductes segures. No és suficient amb col·locar un plafó a les entrades de les obres, si després en la pròpia obra no se senyalitza l'obligatorietat d'utilitzar cinturó de seguretat al col·locar les mires per a realitzar el tancament de façana. La senyalització abundant no garanteix una bona senyalització, ja que el treballador acaba fent cas omís de qualsevol tipus de senyal.

El R.D.485/97 estableix que la senyalització de seguretat i salut en el treball haurà d'utilitzar-se sempre que l'anàlisi dels riscos existents, les situacions d'emergència previsibles i les mesures preventives adoptades, posin de manifest la necessitat de:

- Cridar l'atenció dels treballadors sobre l'existència de determinats riscos, prohibicions o obligacions.
- Alertar als treballadors quan es produeixi una determinada situació d'emergència que requereixi mesures urgents de protecció o evacuació.
- Facilitar als treballadors la localització i identificació de determinats mitjans o instal·lacions de protecció, evacuació, emergència o primers auxilis.
- Orientar o guiar als treballadors que realitzin determinades maniobres perilloses.

La senyalització no haurà de considerar-se una mesura substitutiva de les mesures tècniques i organitzatives de protecció col·lectiva i haurà d'utilitzar-se quan, mitjançant aquestes últimes, no hagi estat possible eliminar els riscos o reduir-los suficientment.

Tampoc haurà de considerar-se una mesura substitutiva de la formació i informació dels

treballadors en matèria de seguretat i salut en el treball.

Així mateix, segons s'estableix en el R.D. 1627/97, s'haurà de complir que:

11. Les vies i sortides específiques d'emergència hauran de senyalitzar-se conforme al R.D. 485/97, tenint en compte que aquesta senyalització haurà de fixar-se en els llocs adequats i tenir la resistència suficient.
12. Els dispositius no automàtics de lluita contra incendis hauran d'estar senyalitzats conforme al R.D. 485/97, tenint en compte que aquesta senyalització haurà de fixar-se en els llocs adequats i tenir la resistència suficient.
13. El color utilitzat per a la il·luminació artificial no podrà alterar o influir en la percepció de les senyals o panells de senyalització.
14. Les portes transparents hauran de tenir una senyalització a l'altura de la vista.
15. Quan existeixin línies d'estesa elèctrica àrees, en el cas que vehicles l'obra haguessin de circular sota l'estesa elèctrica s'utilitzarà una senyalització d'advertència.

La implantació de la senyalització i balisament s'ha de definir en els plànols de l'Estudi de Seguretat i Salut i s'ha de tenir en compte en les fitxes d'activitats, al menys respecte els riscos que no s'hagin pogut eliminar.

21. CONDICIONS D'ACCÉS I AFECTACIONS DE LA VIA PÚBLICA

Aquí cal descriure les condicions d'accés i afectacions de la via pública particulars de l'obra (ample carrer, ample vorera, ocupació de la vorera i via pública i com es resol, accessos a l'obra, etc.)

En el PLA DE SEGURETAT I SALUT el Contractista definirà les desviacions i passos provisionals per a vehicles i vianants, els circuits i trams de senyalització, la senyalització, les mesures de protecció i detecció, els paviments provisionals, les modificacions que comporti la implantació de l'obra i la seva execució, diferenciant, si és cas, les diferents fases d'execució. A aquests efectes, es tindrà en compte el que determina la Normativa per a la informació i senyalització d'obres al municipi i la Instrucció Municipal sobre la instal·lació d'elements urbans a l'espai públic de la ciutat que correspongui.

Quan correspongui, d'acord amb les previsions d'execució de les obres, es diferenciarà amb claredat i per cadascuna de les distintes fases de l'obra, els àmbits de treball i els àmbits destinats a la circulació de vehicles i vianants, d'accés a edificis i guals, etc.., i es definiran les mesures de senyalització i protecció que corresponguin a cadascuna de les fases.

És obligatori comunicar l'inici, l'extensió, la naturalesa dels treballs i les modificacions de la circulació de vehicles provocades per les obres, a la Guàrdia Municipal i als Bombers o a l'Autoritat que correspongui.

Quan calgui prohibir l'estacionament en zones on habitualment és permès, es col·locarà el cartell de "SENYALITZACIÓ EXCEPCIONAL" (1050 X 600 mm), amb 10 dies d'antelació a l'inici dels treballs, tot comunicant-ho a la Guàrdia Municipal o l'Autoritat que correspongui.

En la desviació o estrenyiment de passos per a vianants es col·locarà la senyalització corresponent.

No es podrà començar l'execució de les obres sense haver procedit a la implantació dels elements de senyalització i protecció que corresponguin, definits al PLA DE SEGURETAT aprovat.

El contractista de l'obra serà responsable del manteniment de la senyalització i elements de protecció implantats.

Els accessos de vianants i vehicles, estaran clarament definits, senyalitzats i separats

21.1. Normes de Policia

- **Control d'accessos**

Una vegada establerta la delimitació del perímetre de l'obra, conformats els tancaments i accessos per els vianants i de vehicles, el contractista amb la col·laboració del seu servei de prevenció definirà, dins del Pla de Seguretat i Salut, el procés per al control d'entrada i sortida de vehicles en general (inclosa la maquinària com grues mòbils, retroexcavadores) i de personal de manera que garanteixi l'accés únicament a persones autoritzades.

Quan la delimitació de l'obra no es pugui portar a terme, per les pròpies circumstàncies de l'obra, el contractista, al menys haurà de garantir, l'accés controlat a les instal·lacions d'ús comú de l'obra, i haurà d'assegurar que les entrades a l'obra estiguin senyalitzades, i que quedin tancades les zones que puguin presentar riscos

- **Coordinació d'interferències i seguretat a peu d'obra**

El contractista, quan sigui necessari, donat el volum d'obra, el valor dels materials emmagatzemats i altres circumstàncies que així ho aconsellin, definirà un procés per garantir l'accés controlat a les instal·lacions que suposin risc personal i/o comú per a l'obra i l'intrusisme a l'interior de l'obra en tallers, magatzems, vestuaris i d'altres instal·lacions d'ús comú o particular.

21.2. Àmbit d'ocupació de la via pública

- **Ocupació del tancament de l'obra**

S'entén per àmbit d'ocupació el realment ocupat, incloent tanques, elements de protecció, baranes, bastides, contenidors, casetes, etc.

En el PLA DE SEGURETAT I SALUT EN EL TREBALL s'especificarà la delimitació de l'àmbit d'ocupació de l'obra i es diferenciarà clarament si aquest canvia en les diferents fases de l'obra. L'àmbit o els àmbits d'ocupació quedaran clarament dibuixats en plànols per fases i interrelacionats amb el procés constructiu.

L'amplada màxima a ocupar serà proporcional a l'amplada de la vorera. L'espai lliure per a pas de vianants no serà inferior a un terç (1/3) de l'amplada de la vorera existent.

En cap cas es podrà ocupar una amplada superior a tres (3) metres mesurats des de la línia de façana, ni més de dos terços (2/3) de l'amplada de la vorera, si no queda al menys una franja d'amplada mínima d'un metre i quaranta centímetres (1,40 m) per a pas de vianants.

Quan, per l'amplada de la vorera, no sigui possible deixar un pas per a vianants d'un metre i quaranta centímetres (1,40 m) es permetrà, durant l'execució dels treballs a planta baixa, la col·locació de tanques amb un sortint màxim de seixanta centímetres (60 cm) deixant un pas mínim per a vianants d'un metre (1 m). Per a l'enderrocament de les plantes superiors a la planta baixa, es col·locarà una tanca a la línia de façana i es farà una protecció volada per la retenció d'objectes despresos de les cotes superiors. Si la vorera és inferior a un metre seixanta centímetres (1,60 cm) durant els treballs a la planta baixa, el pas per a vianants d'un metre (1 m) d'amplada podrà ocupar part de la calçada en la mesura que calgui. En aquest cas, s'haurà de delimitar i protegir amb tanques l'àmbit del pas de vianants.

- **Situació de casetes i contenidors.**

S'indicaran en el PLA DE SEGURETAT I SALUT les àrees previstes per aquest fi.

- Les casetes, contenidors, tallers provisionals i aparcament de vehicles d'obra, se situaran en una zona propera a l'obra que permeti aplicar els següents criteris:
  - Preferentment, a la vorera, deixant un pas mínim d'un metre i quaranta centímetres (1,40 m) per a pas de vianants per la vorera.
  - A la vorera, deixant un pas mínim d'un metre i quaranta centímetres (1,40 m) per a pas de vianants per la zona d'aparcament de la calçada sense envair cap carril de circulació.
  - Si no hi ha prou espai a la vorera, es col·locaran a la zona d'aparcament de la calçada procurant no envair cap carril de circulació i deixant sempre com a mínim un metre (1m) per a pas de vianants a la vorera.

- Es protegirà el pas de vianants i es col·locarà la senyalització corresponent.

- **Situació de grues-torre i muntacàrregues**

Només podran estar emplaçats a l'àmbit de l'obra.

- **Canvis de la Zona Ocupada**

Qualsevol canvi en la zona ocupada que afecti l'àmbit de domini públic es considerarà una modificació del PLA DE SEGURETAT I SALUT EN EL TREBALL i s'haurà de documentar i tramitar d'acord amb el R.D. 1627/97.

21.3. Tancaments de l'obra que afecten l'àmbit públic

- **Tanques**

Situació	Delimitaran el perímetre de l'àmbit de l'obra o, en ordenació entre mitgeres, tancaran el front de l'obra o solar i els laterals de la part de vorera ocupada.
Tipus de tanques	Es formaran amb xapa metàl·lica opaca o a base de plafons prefabricats o d'obra de fàbrica arrebossada i pintada. Les empreses promotores podran presentar a

	l'Ajuntament per a la seva homologació, si s'escau, el seu propi model de tanca per tal d'emprar-lo en totes les obres que facin. Les tanques metàl·liques de 200 x 100 cm només s'admeten per a proteccions provisionals en operacions de càrrega, desviacions momentànies de trànsit o similars. En cap cas s'admet com a tanca el simple abalisat amb cinta de PVC, malla electrosoldada de ferrallista, xarxa tipus tenis de polipropilè (habitualment de color taronja), o elements tradicionals de delimitacions provisionals de zones de risc.
Complements	Totes les tanques tindran balisament lluminós i elements reflectants en tot el seu perímetre.
Manteniment	El Contractista vetllarà pel correcte estat de la tanca, eliminant grafittis, publicitat il·legal i qualsevol altre element que deteriori el seu estat original.

- **Accés a l'obra**

Portes	Les tanques estaran dotades de portes d'accés independent per a vehicles i per al personal de l'obra. No s'admet com a solució permanent d'accés la retirada parcial del tancament.

21.4. Operacions que afecten l'àmbit públic

- **Entrades i sortides de vehicles i maquinària.**

Vigilància	Personal responsable de l'obra s'encarregarà de dirigir les operacions d'entrada i sortida, avisant els vianants a fi d'evitar accidents.
Aparcament	Fora de l'àmbit del tancament de l'obra no podran estacionar-se vehicles ni maquinària de l'obra, excepte a la reserva de càrrega i descàrrega de l'obra quan existeixi zona d'aparcament a la calçada.
Camions en espera	Si no hi ha espai suficient dins de l'àmbit del tancament de l'obra per acollir els camions en espera, caldrà preveure i habilitar un espai adequat a aquest fi fora de l'obra.

El PLA DE SEGURETAT preveurà aquesta necessitat, d'acord amb la programació dels treballs i els mitjans de càrrega, descàrrega i transport interior de l'obra.

- **Càrrega i descàrrega**

Les operacions de càrrega i descàrrega s'executaran dintre l'àmbit del tancament de l'obra. Quan això no sigui possible, s'estacionarà el vehicle en el punt més proper a la tanca de l'obra, es desviaran els vianants fora de l'àmbit d'actuació, s'ampliarà el perímetre tancat de l'obra i es prendran les següents mesures:

- S'habilitarà un pas per als vianants. Es deixarà un pas mínim d'un metre i quaranta centímetres (1,40 m) d'ample per a la vorera o per a la zona d'aparcament de la calçada, sense envair cap carril de circulació. Si no és suficient i/o si cal envair el carril de circulació que correspongui i contactar prèviament amb la Guàrdia Urbana.
- Es protegirà el pas de vianants amb tanques metàl·liques de 200 x 100 cm, delimitant el camí pels dos costats i es col·locarà la senyalització que correspongui.
- La separació entre les tanques metàl·liques i l'àmbit d'operacions o el vehicle, formarà una franja de protecció l'amplada de la qual dependrà del tipus de productes a carregar o descarregar i que establirà el Cap d'Obra prèvia consulta al Coordinador de Seguretat de l'obra.
- Acabades les operacions de càrrega i descàrrega, es retiraran les tanques metàl·liques es netejarà el paviment.
- Es controlarà la descàrrega dels camions formigonera a fi d'evitar abocaments sobre la calçada.

- **Descàrrega, apilament i evacuació de terres i runa**

Descàrrega

La descàrrega de runa des dels diferents nivells de l'obra, aprofitant la força de la gravetat, serà per canonades (cotes superiors) o mecànicament (cotes sota rasant), fins els contenidors o tremuges, que hauran de ser cobertes amb lones o plàstics opacs a fi d'evitar pols. Les canonades o cintes d'elevació i transport de material es col·locaran sempre per l'interior del recinte de l'obra.

Apilament.

No es poden acumular terres, runa i deixalles en l'àmbit de domini públic, excepte si és per a un termini curt i si s'ha obtingut un permís especial de l'Ajuntament, i sempre s'ha de dipositar en tremuges o en contenidors homologats.

Si no es disposa d'aquesta autorització ni d'espais adequats, les terres es carregaran directament sobre camions per a la seva evacuació immediata.

A manca d'espai per a col·locar els contenidors en l'àmbit del tancament de l'obra, es col·locaran sobre la vorera en el punt més proper a la tanca, deixant un pas per als vianants d'un metre i quaranta centímetres (1,40

m) d'amplada com a mínim.

S'evitarà que hi hagi productes que sobresurtin del contenidor.

Es netejarà diàriament la zona afectada i després de retirat el contenidor.

Els contenidors, quan no s'utilitzin, hauran de ser retirats.

Evacuació — Si la runa es carrega sobre camions, aquests hauran de portar la caixa tapada amb una lona o un plàstic opac a fi d'evitar la producció de pols, i el seu transport ho serà a un abocador autoritzat. El mateix es farà en els transports dels contenidors.

- **Proteccions per a evitar la caiguda d'objectes a la via pública**

Al PLA DE SEGURETAT s'especificaran, per cada fase d'obra, les mesures i proteccions previstes per a garantir la seguretat de vianants i vehicles i evitar la caiguda d'objectes a la via pública, tenint en compte les distàncies, en projecció vertical, entre els treballs en altura, el tancament de l'obra i la vorera o zona de pas de vianants o vehicles.

Bastides — Es col·locaran bastides perimetrals a tots els paraments exteriors a la construcció a realitzar.
Les bastides seran metàl·liques i modulars. Tindran una protecció de la caiguda de materials i elements formant un entarimat horitzontal a 2,80 m d'alçada, preferentment de peces metàl·liques, fixat a l'estructura vertical i horitzontal de la bastida, així com una marquesina inclinada en voladís que sobresurti 1,50 m, com a mínim, del pla de la bastida.

Les bastides seran tapades perimetralment i a tota l'alçada de l'obra, des de l'entarimat de visera, amb una xarxa o lones opaques que eviti la caiguda d'objectes i la propagació de pols.

Xarxes — Sempre que s'executin treballs que comportin perill per als vianants, pel risc de caiguda de materials o elements, es col·locaran xarxes de protecció entre les plantes, amb sistemes homologats, de forjat, perimetrals a totes les façanes.

Grues torre — En el PLA DE SEGURETAT s'indicarà l'àrea de funcionament del braç i les mesures que es prendran en el cas de superar els límits del solar o del tancament de l'obra.

El carro del qual penja el ganxo de la grua no podrà sobrepassar aquests límits. Si calgués fer-ho, en algun moment, es prendran les mesures indicades per a càrregues i descàrregues.

21.5. Neteja i incidència sobre l'ambient que afecten l'àmbit públic

- **Neteja**

Els contractistes netejaran i regaran diàriament l'espai públic afectat per l'activitat de l'obra i especialment després d'haver efectuat càrregues i descàrregues o operacions productores de pols o deixalles.

Es vigilarà especialment l'emissió de partícules sòlides (pols, ciment, etc.).

Caldrà prendre les mesures pertinents per evitar les roderes de fang sobre la xarxa viària a la sortida dels camions de l'obra. A tal fi, es disposarà, abans de la sortida del tancament de l'obra, una solera de formigó o planxes de, relliga" de 2 x 1 m, com a mínim, sobre la qual s'aturaran els camions i es netejaran per reg amb mànega cada parella de rodes.

Està prohibit efectuar la neteja de formigoneres al clavegueram públic.

- **Sorolls. Horari de treball**

Les obres es realitzaran entre les 8,00 i les 20,00 hores dels dies feiners.

Fora d'aquest horari, només es permet realitzar activitats que no produeixin sorolls més enllà d'allò que estableixen les OCAF. Les obres realitzades fora d'aquest horari hauran de ser específicament autoritzades per l'Ajuntament.

Excepcionalment i amb l'objecte de minimitzar les molèsties que determinades operacions poden produir sobre l'àmbit públic i la circulació o per motius de seguretat, l'Ajuntament podrà obligar que alguns treballs s'executin en dies no feiners o en un horari específic.

- **Pols**

Es regaran les pistes de circulació de vehicles.

Es regaran els elements a enderrocar, la runa i tots els materials que puguin produir pols.

En el tall de peces amb disc s'hi afegirà aigua.

Les sitges de ciment estaran dotades de filtre.

21.6. Residus que afecten a l'àmbit públic

El contractista, dins del Pla de Seguretat i Salut, definirà amb la col·laboració del seu servei de prevenció, els procediments de treball per a l'emmagatzematge i retirada de cadascun dels diferents tipus de residus que es puguin generar a l'obra.

El contractista haurà de donar les oportunes instruccions als treballadors i subcontractistes, comprovant que ho comprenen i ho compleixen.

21.7. Circulació de vehicles i vianants que afecten l'àmbit públic

- **Senyalització i protecció**

Si el pla d'implantació de l'obra comporta la desviació del trànsit rodat o la reducció de vials de circulació, s'aplicaran les mesures definides a la Norma de Senyalització d'Obres 8.3-

Està prohibida la col·locació de senyals no autoritzades pels Serveis Municipals.

- **Dimensions mínimes d'itineraris i passos per a vianants**

Es respectaran les següents dimensions mínimes:

- En cas de restricció de la vorera, l'amplada de pas per a vianants no serà inferior a un terç (1/3) de l'amplada de la vorera existent.
- L'amplada mínima d'itineraris o de passos per a vianants serà d'un metre i quaranta centímetres (1,40 m).

- **Elements de protecció**

Pas vianants	Tots els passos de vianants que s'hagin d'habilitar es protegiran, pels dos costats, amb tanques o baranes resistents, ancorades o enganxades a terra, d'una alçada mínima d'un metre (1 m) amb travesser intermedi i entornpeus de vint centímetres (0,20 m) a la base. L'alçada de la passarel·la no sobrepassarà els quinze centímetres (0,15 m). Els elements que formin les tanques o baranes seran preferentment continus. Si són calats, les separacions mínimes no podran ser superiors a quinze centímetres (015 m).
Forats i rases	Si els vianants han de passar per sobre els forats o les rases, es col·locaran xapes metàl·liques fixades, de resistència suficient, totalment planes i sense ressalts. Si els forats o les rases han de ser evitats, les baranes o tanques de protecció del pas es col·locaran a 45° en el sentit de la marxa.

- **Enllumenat i abalisament lluminós**

Els senyals i els elements d'abalisament aniran degudament il·luminats encara que hi hagi enllumenat públic.

S'utilitzarà pintura i material reflectant o fotoluminiscent, tant per a la senyalització vertical i horitzontal, com per als elements d'abalisament.

Els itineraris i passos de vianants estaran convenientment il·luminats al llarg de tot el tram (intensitat mínima 20 lux).

Les bastides de paraments verticals que ocupin vorera o calçada tindran abalisament lluminós i elements reflectants a totes les potes en tot el seu perímetre exterior.

La delimitació d'itineraris o passos per a vianants formada amb tanques metàl·liques de 200 x 100 cm, tindran abalisament lluminós en tot el seu perímetre.

- **Abalisament i defensa**

Els elements d'abalisament i defensa a emprar per passos per a vehicles seran els designats com tipus TB, TL i TD a la Norma de carreteres 8.3 – IC. amb el següent criteri d'ubicació d'elements d'abalisament i defensa:

o) En la delimitació de la vora del carril de circulació de vehicles contigu al tancament de l'obra.
p) En la delimitació de vores de passos provisionals de circulació de vehicles contigus a passos provisionals per a vianants.
q) Per impedir la circulació de vehicles per una part d'un carril, per tot un carril o per diversos carrils, en estrenyiments de pas i/o disminució del número de carrils.
r) En la delimitació de vores en la desviació de carrils en el sentit de circulació, per salvar l'obstacle de les obres.
s) En la delimitació de vores de nous carrils de circulació per a passos provisionals o per a establir una nova ordenació de la circulació, diferent de la que hi havia abans de les obres.

Es col·locaran elements de defensa TD – 1 quan, en vies d'alta densitat de circulació, en vies ràpides, en corbes pronunciades, etc.., la possible desviació d'un vehicle de l'itinerari assenyalat pugui produir accidents a vianants o a treballadors (desplaçament o enderroc del tancament de l'obra o de baranes de protecció de pas de vianants, xoc contra objectes rígids, bolcar el vehicle per l'existència de desnivells, etc..,).

Quan l'espai disponible sigui mínim, s'admetrà la col·locació d'elements de defensa TD – 2.

- **Paviments provisionals**

El paviment serà dur, no lliscant i sense regruixos diferents dels propis del gravat de les peces. Si és de terres, tindrà una compactació del 90% PM (Pròctor Modificat).

Si cal ampliar la vorera per a pas de vianants per la calçada, es col·locarà un entarimat sobre la part ocupada de la calçada formant un pla horitzontal amb la vorera i una barana fixa de protecció.

- **Accessibilitat de persones amb mobilitat reduïda**

Si la via o vies de l'entorn de l'obra estan adaptades d'acord amb el que disposa el Decret 135/1995 de 24 de març, i no hi ha itinerari alternatiu, els passos o itineraris provisionals compliran les següents condicions mínimes:

- Alçada lliure d'obstacles de 2,10 m.
- En els canvis de direcció, l'amplada mínima de pas haurà de permetre inscriure un cercle d'1,5 m de diàmetre.
- No podran haver-hi escales ni graons aïllats.
- El pendent longitudinal serà com a màxim del 8% i el pendent transversal del 2%.
- El paviment serà dur, no lliscant i sense regruixos diferents als propis del gravat de

peces. Si és de terres tindrà una compactació del 90% PM (Pròctor Modificat).

– Els guals tindran una amplada mínima d'un metre i vint centímetres (1,20 m) i un pendent màxim del 12%.

Si hi ha itinerari alternatiu, s'indicarà, en els punts de desviació cap a l'itinerari alternatiu, col·locant un senyal tipus D amb el símbol internacional d'accessibilitat I una fletxa de senyalització.

- **Manteniment**

La senyalització i els elements d'abalisament es fixaran de tal manera que impedeixi el seu desplaçament i dificulti la seva subtracció.

La senyalització, l'abalisament, els paviments, l'enllumenat i totes les proteccions dels itineraris, desviacions i passos per a vehicles i vianants es conservaran en perfecte estat durant la seva vigència, evitant la pèrdua de condicions perceptives o de seguretat.

Els passos i itineraris es mantindran nets.

- **Retirada de senyalització i abalisament**

Acabada l'obra es retiraran tots els senyals, elements, dispositius i abalisament implantats.

El termini màxim per a l'execució d'aquestes operacions serà d'una setmana, un cop acabada l'obra o la part d'obra que exigís la seva implantació.

21.8. Protecció i trasllat d'elements emplaçats a la via pública

- **Arbres i jardins**

Al PLA DE SEGURETAT s'assenyalaran tots els elements vegetals i l'arbrat existent a la via pública que estiguin a la zona de les obres i al seu llindar. L'Entitat Municipal responsable de Parcs i Jardins emetrà un informe previ preceptiu.

Mentre durin les obres es protegirà l'arbrat, els jardins i les espècies vegetals que puguin quedar afectades, deixant al seu voltant una franja d'un (1) metre de zona no ocupada. El contractista vetllarà, perquè els escossells i les zones ajardinades estiguin sempre lliures d'elements estranys, deixalles, escombraries i runa. S'hauran de regar periòdicament, sempre que això no es pugui fer normalment des de l'exterior de la zona d'obres.

Els escossells que quedin inclosos dins l'àmbit d'estrenyiment de pas per a vianants s'hauran de tapar de manera que la superfície sigui contínua i sense ressalts.

- **Parades d'autobús, quioscos, bústies**

A causa de la implantació del tancament de l'obra, ja sigui, perquè queden al seu interior o per quedar en zona de pas restringit, caldrà preveure el trasllat provisional de parades d'autobús, quioscos, bústies de Correus o elements similars emplaçats a l'espai públic.

En aquest cas, caldrà indicar-ho en el PLA DE SEGURETAT, preveure el seu emplaçament durant el temps que durin les obres i contactar amb els serveis corresponents per tal de coordinar les operacions.

22. RISCOS DE DANYS A TERCERS I MESURES DE PROTECCIÓ

22.1. Riscos de danys a tercers

Els riscs que durant les successives fases d'execució de l'obra podrien afectar persones o objectes annexos que en depenguin són els següents:

- Caiguda al mateix nivell.
- Atropellaments.
- Col·lisions amb obstacles a la vorera.
- Caiguda d'objectes.

22.2. Mesures de protecció a tercers

Es consideraran les següents mesures de protecció per a cobrir el risc de les persones que transiten pels voltants de l'obra:

16. Muntatge de tanca metàl·lica a base d'elements prefabricats de 2 m. d'alçada, separant el perímetre de l'obra, de les zones de trànsit exterior.
17. Per a la protecció de persones i vehicles que transitin pels carrers limítrofs, s'instal·larà un passadís d'estructura consistent en l'assenyalament, que haurà de ser òptic i lluminós a la nit, per a indicar el gàlib de les proteccions al tràfic rodat. Ocasionalment es podrà instal·lar en el perímetre de la façana una marquesina en voladís de material resistent.
18. Si fos necessari ocupar la vorera durant l'aplec de materials a l'obra, mentre duri la maniobra de descàrrega, es canalitzarà el trànsit de vianants per l'interior del passadís de vianants i el de vehicles fora de les zones d'afectació de la maniobra, amb protecció a base de reixes metàl·liques de separació d'àrees i es col·locaran llums de gàlib nocturns i senyals de trànsic que avisin als vehicles de la situació de perill.
19. En funció del nivell d'intromissió de tercers a l'obra, es pot considerar la conveniència de contractar un servei de control d'accessos a l'obra, a càrrec d'un Servei de Vigilància patrimonial, expressament per a aquesta funció.

23. PREVENCIÓ DE RISCOS CATASTRÒFICS

Els principals riscos catastròfics considerats com remotament previsibles per aquesta obra són:

- Incendi, explosió i/o deflagració.
- Inundació.
- Col·lapse estructural per maniobres fallides.
- Atemptat patrimonial contra la Propietat i/o contractistes.
- Enfosament de càrregues o aparells d'elevació.

Per a cobrir las eventualitats pertinents, el Contractista redactarà i inclourà com annex al seu Pla de Seguretat i Salut un „Pla d'Emergència Interior", cobrin les següents mesures

mínimes:

1.- Ordre i neteja general.
2.- Accessos i vies de circulació interna de l'obra.
3.- Ubicació d'extintors i d'altres agents extintors.
4.- Nomenament i formació de la Brigada de Primera Intervenció.
5.- Punts de trobada.
6.- Assistència Primers Auxilis.

24. PREVISIONS DE SEGURETAT PELS TREBALLS POSTERIORS

Previsions i informacions útils per efectuar al seu dia, en les degudes condicions de seguretat i salut, els previsibles treballs posteriors (manteniment) segons art. 5.6 RD.1627/97

25. ANNEX: FITXES D'ACTIVITATS-RISC-AVALUACIÓ-MESURES

G01 ENDERROCS
G01.G01 ENDERROCS D'ELEMENTS SOTERRATS A POCA FONDÀRIA

ENDERROC PER MITJANS MANUALS, MECÀNICS I/O EXPLOSIUS, DE FONAMENTS, PAVIMENTS I ELEMENTS A POCA FONDARIA

Avaluació de riscos

Id	Risc	P	G	A
1	CAIGUDA DE PERSONES A DIFERENT NIVELL Situació: SOBRE ELEMENTS A ENDERROCAR PER DIFICULTAT ALS ACCESSOS	2	2	3
2	CAIGUDA DE PERSONES AL MATEIX NIVELL Situació: TERRENY IRREGULAR. MATERIAL MAL APLEGAT	2	1	2
4	CAIGUDA D'OBJECTES PER MANIPULACIÓ O DE MATERIALS TRANSPORTATS Situació: MANIPULACIÓ I MANTENIMENT DE MATERIALS I EINES	2	2	3
6	TREPITJADES SOBRE OBJECTES Situació: MATERIALS MAL APLEGATS	2	1	2
9	COPS AMB OBJECTES O EINES (TALLS) Situació: AMB EINES MANUALS O MECÀNIQUES	3	1	3
10	PROJECCIÓ DE FRAGMENTS O PARTÍCULES Situació: AMB DESTROSSA DE MATERIAL. TALL OXIACETILÈNIC. TALL PER RADIAL	2	2	3
12	ATRAPAMENT PER BOLCADA DE MÀQUINES, TRACTORS O VEHICLES Situació: TERRENY IRREGULAR	2	3	4
13	SOBREESFORÇOS Situació: MANIPULACIÓ MANUAL	2	2	3
14	EXPOSICIÓ A CONDICIONS AMBIENTALS EXTREMES Situació: TREBALLS A L'EXTERIOR	1	2	2
17	INHALACIÓ O INGESTIÓ DE SUBSTANCIES NOCIVES Situació: POLS	2	1	2
20	EXPLOSIONS Situació: OXIACETILÈ. EMANACIÓ DE GASOS	1	3	3
25	ATROPELLAMENTS O COPS AMB VEHICLES Situació: MOVIMENTS DE MAQUINARIA I CAMIONS DINS DE L'OBRA	2	2	3
26	EXPOSICIÓ A SOROLLS	3	1	3

	Situació: MAQUINÀRIA			
27	EXPOSICIÓ A VIBRACIONS Situació: MAQUINÀRIA	2	1	2

P: Probabilitat (1,2,3) / G: Gravetat (1,2,3) / A: Avaluació (1,2,3,4,5)

MESURES PREVENTIVES

Codi	Descripció	Riscos
I0000002	Planificar els treballs per a mantenir el màxim de temps possible les proteccions	1
I0000003	Itineraris preestablerts i balissats per al personal	1
I0000008	Personal qualificat per a treballs en alçada	1
I0000013	Ordre i neteja	2 /6 /17
I0000014	Preparació i manteniment de les superfícies de treball	2 /6
I0000015	Organització de les zones de pas i emmagatzematge	2 /6
I0000025	Planificació d'àrees i llocs de treball	4
I0000026	Planificació de recorreguts i maniobres per a màquines i camions	4
I0000027	Elecció dels mitjans auxiliars de manteniment	4
I0000028	Impedir l'accés de personal dins del radi d'acció de càrregues suspeses	4
I0000029	No balancejar les càrregues suspeses	4
I0000033	Solicitar habilitació professional del personal encarregat del manteniment de l'obra	4
I0000038	Substituir lo manual per lo mecànic	9 /10
I0000039	Planificació de compra i programa de manteniment d'eines	9
I0000040	Formació de l'operari en l'ús i manteniment d'eines	9
I0000042	Evitar processos de manipulació de materials a obra	9
I0000045	Formació	10 /12
I0000051	Adequació dels recorreguts de la maquinària	12
I0000053	Procediment d'utilització de la maquinària	12
I0000054	Ús de recolzaments hidràulics	12
I0000060	Suspensió de les feines en condicions extremes	14
I0000061	Rotació dels llocs de treball	14 /26 /27
I0000062	Planificar els treballs per a realitzar-los en zones protegides	14
I0000074	Reg de les zones de treball	17
I0000082	Aïllament del procés	17
I0000094	Revisió periòdica dels equips de treball	20
I0000095	Impedir el contacte de l'acetilè amb el coure	20
I0000096	No fumar	20
I0000099	Establir una zona de protecció de radi 10 m, en treballs de soldadura i tall amb serra radial	20
I0000108	Eliminar el soroll en origen	26
I0000110	Eliminar vibracions en origen	27
I0000154	Verificar nivell lumínic mínim (250 lux) a itineraris i llocs de treball	1 /2 /6 /9 /12 /25
I0000155	Controlar la temperatura i velocitat del vent als llocs de treball	14
I0000156	Detecció xarxes instal·lacions encastades o soterrades	20
I0000157	Control del nivell sonor amb sonómetre portàtil	26
I0000160	Traslladar materials amb la grua dins d'una caixa o sarcòfeg	4

G01.G03 ENDERROCS O ARRENCADA D'ELEMENTS

ENDERROCS PER MITJANS MANUALS I MECÀNICS D'ELEMENTS SUPERFICIALS (MOBILIARI URBÀ, DIVISÒRIES, SENYALITZACIÓ, PROTECCIONS VIÀRIES, LLUMINÀRIES...)

Avaluació de riscos

Id	Risc	P	G	A
2	CAIGUDA DE PERSONES AL MATEIX NIVELL Situació: ITINERARIS OBRA APLECS DE MATERIAL SUPERFÍCIES IRREGULARS DE TREBALL	2	1	2
4	CAIGUDA D'OBJECTES PER MANIPULACIÓ O DE MATERIALS TRANSPORTATS Situació: MANIPULACIÓ I TRANSPORT DE MATERIALS ENDERROCATS	2	2	3
9	COPS AMB OBJECTES O EINES (TALLS) Situació: MANIPULACIÓ D'EINES	3	1	3
10	PROJECCIÓ DE FRAGMENTS O PARTÍCULES Situació: INEXISTÈNCIA DE ZONES DE SEGURETAT ÚS DEL MARTELL PNEUMÀTIC	2	2	3
13	SOBREESFORÇOS Situació: ELEVACIÓ I CARRETEIG DE MATERIAL, I ENDERROCS	2	2	3
14	EXPOSICIÓ A CONDICIONS AMBIENTALS EXTREMES Situació: TREBALLS A L'EXTERIOR	1	2	2
16	EXPOSICIÓ A CONTACTES ELÈCTRICS Situació: INSTAL·LACIONS ELÈCTRIQUES EXISTENTS	1	3	3
17	INHALACIÓ O INGESTIÓ DE SUBSTANCIES NOCIVES Situació: POLS I PARTÍCULES GENERADES ALS ENDERROCS	2	1	2
25	ATROPELLAMENTS O COPS AMB VEHICLES Situació: ITINERARIS DE VEHICLES PROPIS DE L'OBRA I TRANSPORT	3	2	4
26	EXPOSICIÓ A SOROLLS Situació: MAQUINÀRIA ENDERROCS: MARTELL, COMPRESSOR	3	1	3
27	EXPOSICIÓ A VIBRACIONS Situació: CABINA MÀQUINES MARTELL PNEUMÀTIC	2	1	2

P: Probabilitat (1,2,3) / G: Gravetat (1,2,3) / A: Avaluació (1,2,3,4,5)

MESURES PREVENTIVES

Codi	Descripció	Riscos
I0000002	Planificar els treballs per a mantenir el màxim de temps possible les proteccions	2
I0000003	Itineraris preestablerts i balissats per al personal	2
I0000004	Revisió i manteniment periòdic de SPC	2
I0000013	Ordre i neteja	17
I0000026	Planificació de recorreguts i maniobres per a màquines i camions	4
I0000027	Elecció dels mitjans auxiliars de manteniment	4
I0000028	Impedir l'accés de personal dins del radi d'acció de càrregues suspeses	4
I0000029	No balancejar les càrregues suspeses	4
I0000031	Per a la manipulació de materials voluminosos i/o pesats, solicitar un procediment de treball específic	4
I0000038	Substituir lo manual per lo mecànic	9 /10
I0000039	Planificació de compra i programa de manteniment d'eines	9

I0000040	Formació de l'operari en l'ús i manteniment d'eines	9 /13
I0000044	Evitar processos de tallat de materials a l'obra	10
I0000055	Elecció dels equips de manteniment	13
I0000056	Paletització i eines ergonòmiques	13
I0000058	Adaptar la feina a les característiques individuals de la persona que la realitza	13
I0000060	Suspensió de les feines en condicions extremes	14
I0000061	Rotació dels llocs de treball	14 /27
I0000062	Planificar els treballs per a realitzar-los en zones protegides	26
I0000063	En cas de vent, apuntalament i fixació de tots els elements inestables	14
I0000068	Elecció i manteniment de les eines elèctriques	16
I0000070	Compliment del REBT pel que fa a equips de protecció	16
I0000073	Disposar de quadres elèctrics secundaris	16
I0000074	Reg de les zones de treball	17
I0000076	Reconeixement dels materials a enderrocar	17
I0000078	Evitar processos de divissió de material en sec	17
I0000103	Planificació de les àrees de treball	25
I0000104	Accessos i circulació independents per a personal i maquinària	25
I0000105	Anivellar la maquinària per a la realització de l'activitat	25
I0000106	El personal no ha de descansar al costat de màquines aturades	25
I0000107	Limitació de la velocitat dels vehicles	25
I0000108	Eliminar el soroll en origen	26
I0000110	Eliminar vibracions en origen	27
I0000154	Verificar nivell lumínic mínim (250 lux) a itineraris i llocs de treball	2
I0000155	Controlar la temperatura i velocitat del vent als llocs de treball	14
I0000156	Detecció xarxes instal·lacions encastades o soterrades	16 /17
I0000157	Control del nivell sonor amb sonómetre portàtil	26
I0000161	Verificar que les connexions de les màquines es facin amb endolls reglamentaris	16

G02 MOVIMENTS DE TERRES

G02.G01 REBAIX DE TERRENY SENSE I AMB TALUSSOS, I PRETALL EN TALUSSOS I REPOSICIÓ EN DESMUNT

EXCAVACIÓ DE TERRENY MITJANÇANT LA FORMACIÓ O NO DE TALUSSOS ESTABLES

Avaluació de riscos

Id	Risc	P	G	A
1	CAIGUDA DE PERSONES A DIFERENT NIVELL **Situació:** REALITZACIÓ DE TALUSSOS I DESMUNTS DE MÉS DE 2 m. ACCÉS A LA ZONA DE TREBALL	2	1	2
2	CAIGUDA DE PERSONES AL MATEIX NIVELL **Situació:** ITINERARIS D'OBRA IRREGULARIDAD DEL ÀREA DE TREBALL ACCÉS A L'EXCAVACIÓ	2	1	2
3	CAIGUDA D'OBJECTES PER DESPLOM, ESFONDRAMENT O ENSORRAMENT **Situació:** INESTABILITAT EN TALUSSOS DE FORTA PENDENT TREBALLS EN RASES	2	2	3
6	TREPITJADES SOBRE OBJECTES	2	1	2

	Situació: IRREGULARITAT DE LA ZONA DE TREBALL ACCÉS ALS TALLS			
10	PROJECCIÓ DE FRAGMENTS O PARTÍCULES **Situació:** MOBILITAT DE LA MAQUINÀRIA	2	2	3
12	ATRAPAMENT PER BOLCADA DE MÀQUINES, TRACTORS O VEHICLES **Situació:** IRREGULARITAT DE LA ZONA DE TREBALL, ZONES DE PAS BASES NIVELLADES PER RECOLZAMENTS HIDRÀULICS	1	3	3
13	SOBREESFORÇOS **Situació:** TREBALLS I MANIPULACIÓ MANUAL	1	2	2
14	EXPOSICIÓ A CONDICIONS AMBIENTALS EXTREMES **Situació:** TREBALLS ALS EXTERIORS	1	2	2
16	EXPOSICIÓ A CONTACTES ELÈCTRICS **Situació:** EXISTÈNCIA D'INSTAL.LACIONS ELÈCTRIQUES SOTERRADES	1	3	3
17	INHALACIÓ O INGESTIÓ DE SUBSTANCIES NOCIVES **Situació:** POLS GENERAT EN LA EXCAVACIÓ I EN LES ZONES DE PAS	2	1	2
25	ATROPELLAMENTS O COPS AMB VEHICLES **Situació:** MAQUINÀRIA PRESENT EN OBRA	2	2	3
26	EXPOSICIÓ A SOROLLS **Situació:** MAQUINÀRIA	2	1	2
27	EXPOSICIÓ A VIBRACIONS **Situació:** MAQUINÀRIA	2	1	2

P: Probabilitat (1,2,3) / G: Gravetat (1,2,3) / A: Avaluació (1,2,3,4,5)

MESURES PREVENTIVES

Codi	Descripció	Riscos
I0000002	Planificar els treballs per a mantenir el màxim de temps possible les proteccions	1
I0000003	Itineraris preestablerts i balissats per al personal	1 /10 /12
I0000004	Revisió i manteniment periòdic de SPC	1
I0000013	Ordre i neteja	2 /6 /17
I0000014	Preparació i manteniment de les superfícies de treball	2 /6
I0000015	Organització de les zones de pas i emmagatzematge	2 /6
I0000023	Solicitar dades de les característiques físiques de les terres	3
I0000024	Execució de treballs a l'interior de rases per equips	3
I0000040	Formació de l'operari en l'ús i manteniment d'eines	12 /13
I0000044	Evitar processos de tallat de materials a l'obra	10
I0000045	Formació	10
I0000051	Adequació dels recorreguts de la maquinària	10 /12
I0000053	Procediment d'utilització de la maquinària	12
I0000054	Ús de recolzaments hidràulics	12
I0000056	Paletització i eines ergonòmiques	13
I0000058	Adaptar la feina a les característiques individuals de la persona que la realitza	13
I0000060	Suspensió de les feines en condicions extremes	14
I0000061	Rotació dels llocs de treball	14 /27
I0000062	Planificar els treballs per a realitzar-los en zones protegides	14 /26
I0000070	Compliment del REBT pel que fa a equips de protecció	16
I0000071	Revisió de la posta a terra	16
I0000073	Disposar de quadres elèctrics secundaris	16
I0000074	Reg de les zones de treball	17

I0000078	Evitar processos de divissió de material en sec	17
I0000103	Planificació de les àrees de treball	25
I0000104	Accessos i circulació independents per a personal i maquinària	25
I0000106	El personal no ha de descansar al costat de màquines aturades	25
I0000108	Eliminar el soroll en origen	26
I0000110	Eliminar vibracions en origen	27
I0000154	Verificar nivell lumínic mínim (250 lux) a itineraris i llocs de treball	1 /2 /12 /25
I0000155	Controlar la temperatura i velocitat del vent als llocs de treball	14
I0000156	Detecció xarxes instal·lacions encastades o soterrades	16 /17
I0000157	Control del nivell sonor amb sonómetre portàtil	26
I0000168	Mantenir lliure d'aigua, fang i llots excavació i rases	2

G02.G03 EXCAVACIÓ DE RASES I POUS

EXCAVACIÓ DE RASES I POUS MITJANÇANT MITJANS MANUALS I/O MECÀNICS AMB O SENSE ENTIBACIÓ

Avaluació de riscos

Id	Risc	P	G	A
1	CAIGUDA DE PERSONES A DIFERENT NIVELL **Situació:** ACCÉS FONS D'EXCAVACIÓ CIRCULACIÓ PERIMETRAL DE LA RASA	2	3	4
2	CAIGUDA DE PERSONES AL MATEIX NIVELL **Situació:** IRREGULARITAT DE LA ZONA DE TREBALL APLEC DE MATERIAL	2	2	3
3	CAIGUDA D'OBJECTES PER DESPLOM, ESFONDRAMENT O ENSORRAMENT **Situació:** ESTABILITAT DE L'EXCAVACIÓ COL·LOCACIÓ DE L'ESTINTOLAMENT	2	3	4
6	TREPITJADES SOBRE OBJECTES **Situació:** IRREGULARITAT SUPERFÍCIE DE TREBALL	2	1	2
9	COPS AMB OBJECTES O EINES (TALLS) **Situació:** EINES MANUALS I/O MECÀNIQUES	2	2	3
12	ATRAPAMENT PER BOLCADA DE MÀQUINES, TRACTORS O VEHICLES **Situació:** ESTABILITAT DE LA MAQUINÀRIA RECOLZAMENTS HIDRÀULICS ZONES DE PAS DELIMITADES	1	3	3
13	SOBREESFORÇOS **Situació:** TREBALLS MANUALS D'EXCAVACIÓ I EXTRACCIÓ DE TERRES	1	2	2
14	EXPOSICIÓ A CONDICIONS AMBIENTALS EXTREMES **Situació:** TREBALLS A L'EXTERIOR	1	2	2
16	EXPOSICIÓ A CONTACTES ELÈCTRICS **Situació:** EXISTÈNCIA D'INSTAL·LACIONS ELÈCTRIQUES SOTERRADES	1	3	3
17	INHALACIÓ O INGESTIÓ DE SUBSTANCIES NOCIVES **Situació:** POLS TERRES	2	1	2
25	ATROPELLAMENTS O COPS AMB VEHICLES **Situació:** CIRCULACIÓ INTERIOR D'OBRA	1	3	3
26	EXPOSICIÓ A SOROLLS **Situació:** MAQUINÀRIA	2	1	2

27 EXPOSICIÓ A VIBRACIONS 2 1 2
Situació: MAQUINÀRIA

P: Probabilitat (1,2,3) / G: Gravetat (1,2,3) / A: Avaluació (1,2,3,4,5)

MESURES PREVENTIVES

Codi	Descripció	Riscos
I0000002	Planificar els treballs per a mantenir el màxim de temps possible les proteccions	1
I0000003	Itineraris preestablerts i balissats per al personal	1
I0000004	Revisió i manteniment periòdic de SPC	1
I0000012	Assegurar les escales de mà	1
I0000013	Ordre i neteja	2 /6 /17
I0000014	Preparació i manteniment de les superfícies de treball	2 /6
I0000015	Organització de les zones de pas i emmagatzematge	2 /6
I0000020	No realitzar treballs a la mateixa vertical	3
I0000021	Establir punts de referència per a controlar els moviments de l'estructura	3
I0000023	Solicitar dades de les característiques físiques de les terres	3
I0000024	Execució de treballs a l'interior de rases per equips	3
I0000026	Planificació de recorreguts i maniobres per a màquines i camions	12
I0000038	Substituir lo manual per lo mecànic	9
I0000039	Planificació de compra i programa de manteniment d'eines	9
I0000040	Formació de l'operari en l'ús i manteniment d'eines	9 /12 /13
I0000051	Adequació dels recorreguts de la maquinària	12
I0000053	Procediment d'utilització de la maquinària	12
I0000055	Elecció dels equips de manteniment	13
I0000056	Paletització i eines ergonòmiques	13
I0000060	Suspensió de les feines en condicions extremes	14
I0000061	Rotació dels llocs de treball	27
I0000062	Planificar els treballs per a realitzar-los en zones protegides	26
I0000067	No treballar al costat de linies elèctriques amb cables nusos	16
I0000074	Reg de les zones de treball	17
I0000083	Dispositius d'alarma	16
I0000103	Planificació de les àrees de treball	25
I0000104	Accessos i circulació independents per a personal i maquinària	25
I0000105	Anivellar la maquinària per a la realització de l'activitat	25
I0000106	El personal no ha de descansar al costat de màquines aturades	25
I0000107	Limitació de la velocitat dels vehicles	25
I0000108	Eliminar el soroll en origen	26
I0000110	Eliminar vibracions en origen	27
I0000111	Revisar entibacions en començar jornada treball. Precaució per interrupcions >1día, pluges o gelada	3
I0000154	Verificar nivell lumínic mínim (250 lux) a itineraris i llocs de treball	2 /6 /12 /25
I0000155	Controlar la temperatura i velocitat del vent als llocs de treball	14
I0000156	Detecció xarxes instal·lacions encastades o soterrades	16
I0000157	Control del nivell sonor amb sonómetre portàtil	26
I0000168	Mantenir lliure d'aigua, fang i llots excavació i rases	2

G02.G05 CÀRREGA I TRANSPORT DE TERRES O RUNES

CÀRREGA MECÀNICA SOBRE CAMIÓ DE TERRES, PEDRES O RUNA PROCEDENTS DE L'EXCAVACIÓ EN OBRA PER A TRANSPORT POSTERIOR A LA MATEIXA OBRA O A ABOCADOR

Avaluació de riscos

Id	Risc	P	G	A
2	CAIGUDA DE PERSONES AL MATEIX NIVELL **Situació:** IRREGULARITAT ZONA DE TREBALL ACCÉS AL TALL	2	1	2
4	CAIGUDA D'OBJECTES PER MANIPULACIÓ O DE MATERIALS TRANSPORTATS **Situació:** FEINES DE CÀRREGA DE CAMIONS CAMIONS SOBRECÀRREGATS MAQUINÀRIA NO ADIENT	2	2	3
11	ATRAPAMENT PER O ENTRE OBJECTES **Situació:** MAQUINÀRIA NO ADIENT	2	3	4
12	ATRAPAMENT PER BOLCADA DE MÀQUINES, TRACTORS O VEHICLES **Situació:** IRREGULARITAT DE SUPERFÍCIE DE TREBALL I ITINERARIS OBRA ESTABILITAT DELS RECOLZAMENTS HIDRÀULICS	2	3	4
13	SOBREESFORÇOS **Situació:** TREBALLS MANUALS	1	2	2
14	EXPOSICIÓ A CONDICIONS AMBIENTALS EXTREMES **Situació:** TREBALLS A L'EXTERIOR	2	1	2
17	INHALACIÓ O INGESTIÓ DE SUBSTANCIES NOCIVES **Situació:** POLS DE L'EXCAVACIÓ, CÀRREGA I TRANSPORT DE TERRES	2	2	3
25	ATROPELLAMENTS O COPS AMB VEHICLES **Situació:** CIRCULACIÓ INTERIOR D'OBRA	2	3	4
26	EXPOSICIÓ A SOROLLS **Situació:** MAQUINÀRIA	2	1	2
27	EXPOSICIÓ A VIBRACIONS **Situació:** MAQUINÀRIA	2	1	2

P: Probabilitat (1,2,3) / G: Gravetat (1,2,3) / A: Avaluació (1,2,3,4,5)

MESURES PREVENTIVES

Codi	Descripció	Riscos
I0000002	Planificar els treballs per a mantenir el màxim de temps possible les proteccions	2
I0000003	Itineraris preestablerts i balissats per al personal	2
I0000004	Revisió i manteniment periòdic de SPC	2
I0000025	Planificació d'àrees i llocs de treball	4
I0000026	Planificació de recorreguts i maniobres per a màquines i camions	4
I0000029	No balancejar les càrregues suspeses	4
I0000040	Formació de l'operari en l'ús i manteniment d'eines	12 /13
I0000047	Planificació i procediments per a la càrrega i descàrrega de materials	11
I0000048	No treballar al costat de paraments acabats de fer (< 48 h)	11
I0000050	No treballar ni estar al radi d'acció de les càrregues suspesses	11
I0000051	Adequació dels recorreguts de la maquinària	12
I0000053	Procediment d'utilització de la maquinària	12
I0000054	Ús de recolzaments hidràulics	12
I0000060	Suspensió de les feines en condicions extremes	14
I0000061	Rotació dels llocs de treball	27

I0000062	Planificar els treballs per a realitzar-los en zones protegides	26
I0000074	Reg de les zones de treball	17
I0000103	Planificació de les àrees de treball	25
I0000104	Accessos i circulació independents per a personal i maquinària	25
I0000105	Anivellar la maquinària per a la realització de l'activitat	25
I0000106	El personal no ha de descansar al costat de màquines aturades	25
I0000107	Limitació de la velocitat dels vehicles	25
I0000108	Eliminar el soroll en origen	26
I0000110	Eliminar vibracions en origen	27
I0000154	Verificar nivell lumínic mínim (250 lux) a itineraris i llocs de treball	2 /12 /25
I0000155	Controlar la temperatura i velocitat del vent als llocs de treball	14
I0000157	Control del nivell sonor amb sonómetre portàtil	26
I0000168	Mantenir lliure d'aigua, fang i llots excavació i rases	14

G03 FONAMENTS

G03.G01 SUPERFICIALS (RASES - POUS - LLOSES - ENCEPS - BIGUES DE LLIGAT - MURS GUIA)

EXECUCIÓ DE FONAMENTS SUPERFICIALS (EXCAVACIÓ, ARMAT, FORMIGONAT, CURAT) AMB MITJANS MECÀNICS I/O MANUALS

Avaluació de riscos

Id	Risc	P	G	A
1	CAIGUDA DE PERSONES A DIFERENT NIVELL **Situació:** CAIGUDES DINS DE RASES, POUS	1	1	1
2	CAIGUDA DE PERSONES AL MATEIX NIVELL **Situació:** CIRCULACIÓ INTERIOR OBRA MUNTATGE D'ENCOFRATS, ARMADURES, FORMIGONAT	2	1	2
4	CAIGUDA D'OBJECTES PER MANIPULACIÓ O DE MATERIALS TRANSPORTATS **Situació:** CAIGUDA D'ELEMENTS EN L'EXECUCIÓ D'ENCOFRAT , ARMAT , FORMIGONAT	2	2	3
6	TREPITJADES SOBRE OBJECTES **Situació:** COL·LOCACIÓ D'ARMADURES	2	2	3
9	COPS AMB OBJECTES O EINES (TALLS) **Situació:** TALLS AMB SERRA CIRCULAR: ENCOFRAT, ARMAT	2	2	3
10	PROJECCIÓ DE FRAGMENTS O PARTÍCULES **Situació:** MUNTATGE ENCOFRAT, ARMADURES ESCAPÇAT DE PILOTIS: UTILITZACIÓ DEL MARTELL PNEUMÀTIC	2	2	3
11	ATRAPAMENT PER O ENTRE OBJECTES **Situació:** MUNTATGE D'ENCOFRAT FORMIGONERA FEINES DE FORMIGONAT	1	2	2
13	SOBREESFORÇOS **Situació:** CARETEIG DE MATERIAL PER AL SEU TRACTAMENT: TALLERS FERRALLA, ENCOFRADORS	2	2	3
14	EXPOSICIÓ A CONDICIONS AMBIENTALS EXTREMES **Situació:** TREBALLS A L'EXTERIOR	1	2	2
16	EXPOSICIÓ A CONTACTES ELÈCTRICS **Situació:** ÚS DE MAQUINÀRIA CONTACTES DIRECTES I INDIRECTES	1	3	3
17	INHALACIÓ O INGESTIÓ DE SUBSTANCIES NOCIVES	2	1	2

	Situació: POLS (CENTRAL FORMIGONERA PRÒPIA A OBRA) POLS TERRA			
18	CONTACTES AMB SUBSTANCIES NOCIVES (CÀUSTIQUES, CORROSIVES, IRRITANTS O AL·LERGÈNIQUES) **Situació:** CONTACTES AMB CIMENT (FORMIGÓ)	2	1	2
25	ATROPELLAMENTS O COPS AMB VEHICLES **Situació:** CIRCULACIÓ INTERIOR OBRA DE CAMIONS EN OPERACIONS DE COL·LOCACIÓ D'ARMADURES, FORMIGONAT, SUBMINISTRAMENT DE MATERIALS	1	3	3
26	EXPOSICIÓ A SOROLLS **Situació:** MAQUINÀRIA TALLERS (FERRALLA, ENCOFRATS...)	2	1	2
27	EXPOSICIÓ A VIBRACIONS **Situació:** MAQUINÀRIA	2	1	2

P: Probabilitat (1,2,3) / G: Gravetat (1,2,3) / A: Avaluació (1,2,3,4,5)

MESURES PREVENTIVES

Codi	Descripció	Riscos
I0000002	Planificar els treballs per a mantenir el màxim de temps possible les proteccions	1 /2
I0000003	Itineraris preestablerts i balissats per al personal	1 /2
I0000004	Revisió i manteniment periòdic de SPC	1
I0000012	Assegurar les escales de mà	1 /2
I0000013	Ordre i neteja	1 /2 /6 /17
I0000014	Preparació i manteniment de les superfícies de treball	6
I0000015	Organització de les zones de pas i emmagatzematge	1 /2 /6
I0000025	Planificació d'àrees i llocs de treball	4
I0000026	Planificació de recorreguts i maniobres per a màquines i camions	4
I0000027	Elecció dels mitjans auxiliars de manteniment	4
I0000028	Impedir l'accés de personal dins del radi d'acció de càrregues suspeses	4
I0000029	No balancejar les càrregues suspeses	4
I0000030	Suspendre i aixecar les càrregues dins de l'envolcall o fleixos originals	4
I0000031	Per a la manipulació de materials voluminosos i/o pesats, solicitar un procediment de treball específic	4
I0000038	Substituir lo manual per lo mecànic	9 /10
I0000039	Planificació de compra i programa de manteniment d'eines	9
I0000040	Formació de l'operari en l'ús i manteniment d'eines	9 /13
I0000041	Substituir la fabricació a obra per la prefabricació a taller	9
I0000042	Evitar processos de manipulació de materials a obra	9
I0000044	Evitar processos de tallat de materials a l'obra	10
I0000045	Formació	10 /18
I0000046	Evitar processos d'ajust en obra	10
I0000047	Planificació i procediments per a la càrrega i descàrrega de materials	11
I0000048	No treballar al costat de paraments acabats de fer (< 48 h)	11
I0000055	Elecció dels equips de manteniment	13
I0000056	Paletització i eines ergonòmiques	13
I0000058	Adaptar la feina a les característiques individuals de la persona	13

	que la realitza	
I0000060	Suspensió de les feines en condicions extremes	14
I0000061	Rotació dels llocs de treball	14 /27
I0000062	Planificar els treballs per a realitzar-los en zones protegides	14 /26
I0000068	Elecció i manteniment de les eines elèctriques	16
I0000069	Formació i habilitació específica per a cada eina	16
I0000070	Compliment del REBT pel que fa a equips de protecció	16
I0000071	Revisió de la posta a terra	16
I0000073	Disposar de quadres elèctrics secundaris	16
I0000074	Reg de les zones de treball	17
I0000103	Planificació de les àrees de treball	25
I0000104	Accessos i circulació independents per a personal i maquinària	25
I0000105	Anivellar la maquinària per a la realització de l'activitat	25
I0000106	El personal no ha de descansar al costat de màquines aturades	25
I0000107	Limitació de la velocitat dels vehicles	25
I0000108	Eliminar el soroll en origen	26
I0000110	Eliminar vibracions en origen	27
I0000154	Verificar nivell lumínic mínim (250 lux) a itineraris i llocs de treball	1 /2 /6 /25
I0000155	Controlar la temperatura i velocitat del vent als llocs de treball	14
I0000156	Detecció xarxes instal·lacions encastades o soterrades	16
I0000157	Control del nivell sonor amb sonómetre portàtil	26
I0000160	Traslladar materials amb la grua dins d'una caixa o sarcòfeg	4
I0000161	Verificar que les connexions de les màquines es facin amb endolls reglamentaris	16
I0000168	Mantenir lliure d'aigua, fang i llots excavació i rases	2

G08 PAVIMENTS

G08.G01 PAVIMENTS AMORFS (FORMIGÓ, SUBBASES, TERRA, SAULO, BITUMINOSOS I REGS)

EXECUCIÓ I MANTENIMENT DE PAVIMENTS CONTINUS

Avaluació de riscos

Id	Risc	P	G	A
1	CAIGUDA DE PERSONES A DIFERENT NIVELL **Situació:** TREBALLS EN VORES DE TALÚS	1	3	3
2	CAIGUDA DE PERSONES AL MATEIX NIVELL **Situació:** ITINERARI OBRA APLECS DE MATERIAL	2	2	3
4	CAIGUDA D'OBJECTES PER MANIPULACIÓ O DE MATERIALS TRANSPORTATS **Situació:** TRANSPORT DE BETUMS, TERRES, QUITRANS...	1	2	2
6	TREPITJADES SOBRE OBJECTES **Situació:** TREPITJADES SOBRE ELEMENTS CALENTS. BETUMS, QUITRANS...	2	1	2
9	COPS AMB OBJECTES O EINES (TALLS) **Situació:** ÚS D'EINES MANUALS COPS AMB MAQUINÀRIA	1	2	2
10	PROJECCIÓ DE FRAGMENTS O PARTÍCULES **Situació:** TREBALLS DE COL·LOCACIÓ I ESTESA DE BETUMS, QUITRANS...	2	1	2
11	ATRAPAMENT PER O ENTRE OBJECTES **Situació:** MAQUINÀRIA PRÒPIA DE L'OBRA	1	2	2
12	ATRAPAMENT PER BOLCADA DE MÀQUINES, TRACTORS O VEHICLES	1	3	3

	Situació: MAQUINÀRIA DE COMPACTACIÓ EN LA PROXIMITAT DE LES VORES DEL TALÚS			
13	SOBREESFORÇOS **Situació:** ÚS D'EINES MANUALS	2	2	3
14	EXPOSICIÓ A CONDICIONS AMBIENTALS EXTREMES **Situació:** TREBALLS A L'EXTERIOR	1	2	2
15	CONTACTES TÈRMICS **Situació:** COL·LOCACIÓ DE BETUMS	2	2	3
16	EXPOSICIÓ A CONTACTES ELÈCTRICS **Situació:** CONTACTES DIRECTES I INDIRECTES CONTACTES AMB INSTAL·LACIONS EXISTENTS	1	2	2
17	INHALACIÓ O INGESTIÓ DE SUBSTANCIES NOCIVES **Situació:** POLS DE LA CIRCULACIÓ DE VEHICLES POLS DE SITGES DE CIMENT	2	1	2
25	ATROPELLAMENTS O COPS AMB VEHICLES **Situació:** CIRCULACIÓ ALIENA I PRÒPIA DE L'OBRA	1	3	3
27	EXPOSICIÓ A VIBRACIONS **Situació:** MAQUINÀRIA	1	2	2

P: Probabilitat (1,2,3) / G: Gravetat (1,2,3) / A: Avaluació (1,2,3,4,5)

MESURES PREVENTIVES

Codi	Descripció	Riscos
I0000002	Planificar els treballs per a mantenir el màxim de temps possible les proteccions	1
I0000003	Itineraris preestablerts i balissats per al personal	1
I0000004	Revisió i manteniment periòdic de SPC	1
I0000013	Ordre i neteja	2 /6 /17
I0000014	Preparació i manteniment de les superfícies de treball	2 /6
I0000015	Organització de les zones de pas i emmagatzematge	2 /6
I0000026	Planificació de recorreguts i maniobres per a màquines i camions	4
I0000027	Elecció dels mitjans auxiliars de manteniment	4
I0000028	Impedir l'accés de personal dins del radi d'acció de càrregues suspeses	4
I0000031	Per a la manipulació de materials voluminosos i/o pesats, solicitar un procediment de treball específic	4
I0000038	Substituir lo manual per lo mecànic	9 /10 /15
I0000039	Planificació de compra i programa de manteniment d'eines	9
I0000040	Formació de l'operari en l'ús i manteniment d'eines	9 /11 /12
I0000042	Evitar processos de manipulació de materials a obra	9
I0000045	Formació	10 /13
I0000051	Adequació dels recorreguts de la maquinària	12
I0000053	Procediment d'utilització de la maquinària	12 /15
I0000055	Elecció dels equips de manteniment	13
I0000060	Suspensió de les feines en condicions extremes	14
I0000061	Rotació dels llocs de treball	27
I0000067	No treballar al costat de linies elèctriques amb cables nusos	16
I0000068	Elecció i manteniment de les eines elèctriques	16
I0000069	Formació i habilitació específica per a cada eina	16
I0000070	Compliment del REBT pel que fa a equips de protecció	16
I0000071	Revisió de la posta a terra	16

I0000073	Disposar de quadres elèctrics secundaris	16
I0000074	Reg de les zones de treball	17
I0000084	Talls amb serra de trepar per via humida, amb protecciónsintegrades	10
I0000086	Substituir els materials amb substàncies nocives	17
I0000103	Planificació de les àrees de treball	25
I0000104	Accessos i circulació independents per a personal i maquinària	25
I0000105	Anivellar la maquinària per a la realització de l'activitat	25
I0000106	El personal no ha de descansar al costat de màquines aturades	25
I0000107	Limitació de la velocitat dels vehicles	25
I0000110	Eliminar vibracions en origen	27
I0000152	Utilitzar mitjans mecànics(grues, transpalets, plataformes elevadores) per manipular càrregues	13
I0000154	Verificar nivell lumínic mínim (250 lux) a itineraris i llocs de treball	2 /6 /9 /25
I0000155	Controlar la temperatura i velocitat del vent als llocs de treball	14
I0000161	Verificar que les connexions de les màquines es facin amb endolls reglamentaris	16

G08.G02 PECES (PEDRA, CERÀMICA, MORTER, ETC.)

EXECUCIÓ I MANTENIMENT DE PAVIMENTS DISCONTINUS

Avaluació de riscos

Id	Risc	P	G	A
2	CAIGUDA DE PERSONES AL MATEIX NIVELL **Situació:** ITINERARI D'OBRA IRREGULARITAT DE LA ZONA DE TREBALL	2	1	2
4	CAIGUDA D'OBJECTES PER MANIPULACIÓ O DE MATERIALS TRANSPORTATS **Situació:** TRANSPORT DE MATERIAL MANIPULACIÓ DE BLOCS DE PEDRA	2	1	2
6	TREPITJADES SOBRE OBJECTES **Situació:** ITINERARI D'OBRA APLECS DE MATERIAL	2	1	2
9	COPS AMB OBJECTES O EINES (TALLS) **Situació:** ÚS D'EINES MANUALS	2	1	2
10	PROJECCIÓ DE FRAGMENTS O PARTÍCULES **Situació:** TALL EN SEC DE PECES, PEDRES RETIRADA DE RUNA	1	2	2
12	ATRAPAMENT PER BOLCADA DE MÀQUINES, TRACTORS O VEHICLES **Situació:** TREBALLS DE COL·LOCACIÓ DE MATERIAL PRÒXIM A TALUSSOS	1	2	2
13	SOBREESFORÇOS **Situació:** MANIPULACIÓ DE MATERIALS ÚS D'EINES MANUALS	2	1	2
14	EXPOSICIÓ A CONDICIONS AMBIENTALS EXTREMES **Situació:** TREBALLS A L'EXTERIOR	1	2	2
16	EXPOSICIÓ A CONTACTES ELÈCTRICS **Situació:** CONTACTES DIRECTES I INDIRECTES EXISTENCIA D'INSTAL·LACIONS SOTERRADES DESCÀRREGA DE MATERIAL	1	3	3
17	INHALACIÓ O INGESTIÓ DE SUBSTANCIES NOCIVES **Situació:** POLS DE TERRES	2	1	2

	CONFECCIÓ DE MORTER TALL DE PEDRA, CERÀMICA			
18	CONTACTES AMB SUBSTANCIES NOCIVES (CÀUSTIQUES, CORROSIVES, IRRITANTS O AL·LERGÈNIQUES) **Situació:** CONTACTES AMB MORTER (CIMENT)	2	1	2
25	ATROPELLAMENTS O COPS AMB VEHICLES **Situació:** CIRCULACIÓ ALIENA I PRÒPIA D'OBRA FEINES DE MANTENIMIENT	2	2	3
26	EXPOSICIÓ A SOROLLS **Situació:** MAQUINÀRIA	2	1	2

P: Probabilitat (1,2,3) / G: Gravetat (1,2,3) / A: Avaluació (1,2,3,4,5)

MESURES PREVENTIVES

Codi	Descripció	Riscos
I0000013	Ordre i neteja	2 /6 /17
I0000014	Preparació i manteniment de les superfícies de treball	2 /6
I0000015	Organització de les zones de pas i emmagatzematge	2 /6
I0000025	Planificació d'àrees i llocs de treball	4
I0000026	Planificació de recorreguts i maniobres per a màquines i camions	4
I0000027	Elecció dels mitjans auxiliars de manteniment	4
I0000028	Impedir l'accés de personal dins del radi d'acció de càrregues suspeses	4
I0000030	Suspendre i aixecar les càrregues dins de l'envolcall o fleixos originals	4
I0000031	Per a la manipulació de materials voluminosos i/o pesats, solicitar un procediment de treball específic	4
I0000033	Solicitar habilitació professional del personal encarregat del manteniment de l'obra	4
I0000038	Substituir lo manual per lo mecànic	9 /10
I0000039	Planificació de compra i programa de manteniment d'eines	9
I0000040	Formació de l'operari en l'ús i manteniment d'eines	9 /12 /13
I0000041	Substituir la fabricació a obra per la prefabricació a taller	9
I0000042	Evitar processos de manipulació de materials a obra	9
I0000044	Evitar processos de tallat de materials a l'obra	10
I0000045	Formació	10 /18
I0000046	Evitar processos d'ajust en obra	10
I0000051	Adequació dels recorreguts de la maquinària	12
I0000053	Procediment d'utilització de la maquinària	12
I0000055	Elecció dels equips de manteniment	13
I0000056	Paletització i eines ergonòmiques	13
I0000059	Elecció dels materials alternatius poc pessats i més manegables	13
I0000060	Suspensió de les feines en condicions extremes	14
I0000061	Rotació dels llocs de treball	17
I0000062	Planificar els treballs per a realitzar-los en zones protegides	14 /26
I0000067	No treballar al costat de linies elèctriques amb cables nusos	16
I0000068	Elecció i manteniment de les eines elèctriques	16
I0000069	Formació i habilitació específica per a cada eina	16
I0000070	Compliment del REBT pel que fa a equips de protecció	16
I0000071	Revisió de la posta a terra	16
I0000072	Realitzar els treballs sobre superfícies seques	16

I0000073	Disposar de quadres elèctrics secundaris	16
I0000074	Reg de les zones de treball	17
I0000076	Reconeixement dels materials a enderrocar	17
I0000078	Evitar processos de divissió de material en sec	17
I0000080	Elecció dels materials al disseny del projecte	17
I0000084	Talls amb serra de trepar per via humida, amb protecciónsintegrades	17
I0000086	Substituir els materials amb substàncies nocives	17 /18
I0000103	Planificació de les àrees de treball	25
I0000104	Accessos i circulació independents per a personal i maquinària	25
I0000105	Anivellar la maquinària per a la realització de l'activitat	25
I0000107	Limitació de la velocitat dels vehicles	25
I0000108	Eliminar el soroll en origen	26
I0000152	Utilitzar mitjans mecànics(grues, transpalets, plataformes elevadores) per manipular càrregues	4
I0000154	Verificar nivell lumínic mínim (250 lux) a itineraris i llocs de treball	2 /6 /25
I0000155	Controlar la temperatura i velocitat del vent als llocs de treball	14
I0000157	Control del nivell sonor amb sonómetre portàtil	26
I0000161	Verificar que les connexions de les màquines es facin amb endolls reglamentaris	16

G09 PROTECCIONS I SENYALITZACIÓ
G09.G01 COL.LOCACIÓ DE BARANES I SENYALS AMB SUPORTS METÀL.LICS

COL.LOCACIÓ D'ELEMENTS DE PROTECCIÓ I SENYALITZACIÓ AMB SUPORTS METÀL.LICS EN VIES DE CIRCULACIÓ I ZONES URBANITZADES

Avaluació de riscos

Id	Risc	P	G	A
1	CAIGUDA DE PERSONES A DIFERENT NIVELL **Situació:** TREBALLS DE COL·LOCACIÓ D'ELEMENTS PROPERS A DESNIVELLS	1	3	3
2	CAIGUDA DE PERSONES AL MATEIX NIVELL **Situació:** ITINERARIS D'OBRA IRREGULARITAT DE LA SUPERFÍCIE DE TREBALL	2	1	2
4	CAIGUDA D'OBJECTES PER MANIPULACIÓ O DE MATERIALS TRANSPORTATS **Situació:** TRANSPORT I MANIPULACIÓ DE MATERIALS	1	3	3
6	TREPITJADES SOBRE OBJECTES **Situació:** SUPERFÍCIE DE TREBALL APLECS DE MATERIAL	1	2	2
9	COPS AMB OBJECTES O EINES (TALLS) **Situació:** ÚS D'EINES MANUALS COL·LOCACIÓ D'ELEMENTS	2	2	3
13	SOBREESFORÇOS **Situació:** CARRETEIG DE MATERIALS PESATS	2	1	2
14	EXPOSICIÓ A CONDICIONS AMBIENTALS EXTREMES **Situació:** TREBALLS A L'EXTERIOR	1	2	2
16	EXPOSICIÓ A CONTACTES ELÈCTRICS **Situació:** CONTACTES DIRECTES O INDIRECTES CONTACTES EN SOLDADURA ELÈCTRICA	1	3	3
17	INHALACIÓ O INGESTIÓ DE SUBSTANCIES NOCIVES	1	2	2

	Situació: POLS Y PARTICULES GENERADES EN TALLS			
25	ATROPELLAMENTS O COPS AMB VEHICLES	1	3	3
	Situació: VEHICLES PROPIS D'OBRA I ALIENS			

P: Probabilitat (1,2,3) / G: Gravetat (1,2,3) / A: Avaluació (1,2,3,4,5)

MESURES PREVENTIVES

Codi	Descripció	Riscos
I0000002	Planificar els treballs per a mantenir el màxim de temps possible les proteccions	1
I0000004	Revisió i manteniment periòdic de SPC	1
I0000005	Integrar la seguretat al disseny arquitectònic	1
I0000006	Disseny i estudi de les mesures preventives en fase de projecte	1
I0000008	Personal qualificat per a treballs en alçada	1
I0000013	Ordre i neteja	2 /6
I0000014	Preparació i manteniment de les superfícies de treball	2 /6
I0000015	Organització de les zones de pas i emmagatzematge	2 /6
I0000025	Planificació d'àrees i llocs de treball	4
I0000026	Planificació de recorreguts i maniobres per a màquines i camions	4
I0000027	Elecció dels mitjans auxiliars de manteniment	4
I0000028	Impedir l'accés de personal dins del radi d'acció de càrregues suspeses	4
I0000029	No balancejar les càrregues suspeses	4
I0000030	Suspendre i aixecar les càrregues dins de l'envolcall o fleixos originals	4
I0000031	Per a la manipulació de materials voluminosos i/o pesats, solicitar un procediment de treball específic	4
I0000038	Substituir lo manual per lo mecànic	9
I0000039	Planificació de compra i programa de manteniment d'eines	9
I0000040	Formació de l'operari en l'ús i manteniment d'eines	9 /13
I0000041	Substituir la fabricació a obra per la prefabricació a taller	9
I0000042	Evitar processos de manipulació de materials a obra	9
I0000055	Elecció dels equips de manteniment	13
I0000056	Paletització i eines ergonòmiques	13
I0000060	Suspensió de les feines en condicions extremes	14
I0000062	Planificar els treballs per a realitzar-los en zones protegides	14
I0000063	En cas de vent, apuntalament i fixació de tots els elements inestables	14
I0000067	No treballar al costat de linies elèctriques amb cables nusos	16
I0000068	Elecció i manteniment de les eines elèctriques	16
I0000069	Formació i habilitació específica per a cada eina	16
I0000070	Compliment del REBT pel que fa a equips de protecció	16
I0000071	Revisió de la posta a terra	16
I0000072	Realitzar els treballs sobre superfícies seques	16
I0000073	Disposar de quadres elèctrics secundaris	16
I0000078	Evitar processos de divissió de material en sec	17
I0000079	Realitzar els treballs a l´aire lliure, sempre a sotavent	17
I0000086	Substituir els materials amb substàncies nocives	17
I0000103	Planificació de les àrees de treball	25
I0000104	Accessos i circulació independents per a personal i maquinària	25
I0000105	Anivellar la maquinària per a la realització de l'activitat	25

I0000106	El personal no ha de descansar al costat de màquines aturades	25
I0000107	Limitació de la velocitat dels vehicles	25
I0000151	Per treballs en alçada utilitzar plataformes elevadores mecàniques o hidràuliques	1 /13
I0000152	Utilitzar mitjans mecànics(grues, transpalets, plataformes elevadores) per manipular càrregues	4 /13
I0000154	Verificar nivell lumínic mínim (250 lux) a itineraris i llocs de treball	1 /2 /6 /9 /25
I0000155	Controlar la temperatura i velocitat del vent als llocs de treball	14
I0000156	Detecció xarxes instal·lacions encastades o soterrades	16
I0000159	Per manipular càrregues llargues amb grua, utilitzar biga de repartiment	4
I0000161	Verificar que les connexions de les màquines es facin amb endolls reglamentaris	16

G09.G02 BARRERES DE FORMIGÓ FETES "IN SITU" O AMB PECES PREFABRICADES

EXECUCIÓ I MUNTATGE DE BARRERES DE PROTECCIÓ DE FORMIGÓ ARMAT IN SITU O EN PECES PREFABRICADES. MUNTATGE AMB MITJANS MECÀNICS

Avaluació de riscos

Id	Risc	P	G	A
2	CAIGUDA DE PERSONES AL MATEIX NIVELL **Situació:** IRREGULARITAT DE LA SUPERFÍCIE DE TREBALL APLECS DE MATERIAL	2	1	2
4	CAIGUDA D'OBJECTES PER MANIPULACIÓ O DE MATERIALS TRANSPORTATS **Situació:** TRANSPORT, MANUTENCIÓ DE MATERIAL	1	3	3
6	TREPITJADES SOBRE OBJECTES **Situació:** TREPITJADES SOBRE OBJECTES PUNXANTS IRREGULARITAT DEL TERRENY	1	2	2
9	COPS AMB OBJECTES O EINES (TALLS) **Situació:** ÚS D'EINES MANUALS ÚS DE MAQUINÀRIA	2	2	3
10	PROJECCIÓ DE FRAGMENTS O PARTÍCULES **Situació:** PROCÉS DE FORMIGONAT COL·LOCACIÓ I AJUST DE PECES.	1	2	2
13	SOBREESFORÇOS **Situació:** ÚS D'EINES MANUALS CARRETEIG DE MATERIALS PESATS	2	1	2
14	EXPOSICIÓ A CONDICIONS AMBIENTALS EXTREMES **Situació:** TREBALLS A L'EXTERIOR	1	2	2
18	CONTACTES AMB SUBSTANCIES NOCIVES (CÀUSTIQUES, CORROSIVES, IRRITANTS O AL·LERGÈNIQUES) **Situació:** CONTACTES AMB FORMIGÓ (CIMENT)	2	1	2
25	ATROPELLAMENTS O COPS AMB VEHICLES **Situació:** VEHICLES ALIENS I PROPIS DE L'OBRA	1	3	3

P: Probabilitat (1,2,3) / G: Gravetat (1,2,3) / A: Avaluació (1,2,3,4,5)

MESURES PREVENTIVES

Codi	Descripció	Riscos

I0000004	Revisió i manteniment periòdic de SPC	25
I0000013	Ordre i neteja	2 /6
I0000014	Preparació i manteniment de les superfícies de treball	2 /6
I0000015	Organització de les zones de pas i emmagatzematge	2 /6
I0000025	Planificació d'àrees i llocs de treball	4
I0000026	Planificació de recorreguts i maniobres per a màquines i camions	4
I0000027	Elecció dels mitjans auxiliars de manteniment	4
I0000029	No balancejar les càrregues suspeses	4
I0000030	Suspendre i aixecar les càrregues dins de l'envolcall o fleixos originals	4
I0000038	Substituir lo manual per lo mecànic	9 /10
I0000039	Planificació de compra i programa de manteniment d'eines	9
I0000040	Formació de l'operari en l'ús i manteniment d'eines	9
I0000042	Evitar processos de manipulació de materials a obra	9
I0000044	Evitar processos de tallat de materials a l'obra	10
I0000045	Formació	10 /13 /18
I0000046	Evitar processos d'ajust en obra	10
I0000055	Elecció dels equips de manteniment	13
I0000056	Paletització i eines ergonòmiques	13
I0000060	Suspensió de les feines en condicions extremes	14
I0000061	Rotació dels llocs de treball	14
I0000062	Planificar els treballs per a realitzar-los en zones protegides	14
I0000103	Planificació de les àrees de treball	25
I0000104	Accessos i circulació independents per a personal i maquinària	25
I0000105	Anivellar la maquinària per a la realització de l'activitat	25
I0000106	El personal no ha de descansar al costat de màquines aturades	25
I0000107	Limitació de la velocitat dels vehicles	25
I0000152	Utilitzar mitjans mecànics(grues, transpalets, plataformes elevadores) per manipular càrregues	4 /13
I0000154	Verificar nivell lumínic mínim (250 lux) a itineraris i llocs de treball	2 /6 /9 /25
I0000155	Controlar la temperatura i velocitat del vent als llocs de treball	14

G14 INSTAL.LACIONS D'ENLLUMENAT
G14.G01 INSTAL.LACIONS D'ENLLUMENAT

OPERACIONS DE MUNTATGE, MOVIMENT DE SUPORTS I LLUMINÀRIES, CONNEXIONS DE LÍNIES, CONNEXIÓ A XARXA, PROVES I POSTA EN FUNCIONAMENT D'INSTAL.LACIONS D'ENLLUMENAT

Avaluació de riscos

Id	Risc	P	G	A
1	CAIGUDA DE PERSONES A DIFERENT NIVELL **Situació:** OPERACIONS D'INSTAL·LACIÓ DE LLUMINÀRIES	2	3	4
2	CAIGUDA DE PERSONES AL MATEIX NIVELL **Situació:** SUPERFÍCIE DE TREBALL	1	2	2
4	CAIGUDA D'OBJECTES PER MANIPULACIÓ O DE MATERIALS TRANSPORTATS **Situació:** TRANSPORT, MANIPULACIÓ I COL·LOCACIÓ D'INSTAL·LACIONS	1	2	2
9	COPS AMB OBJECTES O EINES (TALLS) **Situació:** ÚS D'EINES MANUALS	2	1	2
10	PROJECCIÓ DE FRAGMENTS O PARTÍCULES	2	1	2

	Situació: PROCESSOS DE COL·LOCACIÓ, ENCAIX D'ELEMENTS			
13	SOBREESFORÇOS **Situació:** CARRETEIG DE MATERIALS PESATS	2	2	3
14	EXPOSICIÓ A CONDICIONS AMBIENTALS EXTREMES **Situació:** TREBALLS A L'EXTERIOR	2	2	3
16	EXPOSICIÓ A CONTACTES ELÈCTRICS **Situació:** CONTACTES DIRECTES I INDIRECTES PROVES D'INSTAL·LACIONS	2	3	4
25	ATROPELLAMENTS O COPS AMB VEHICLES **Situació:** VEHICLES PROPIS I ALIENS A L'OBRA	2	2	3

P: Probabilitat (1,2,3) / G: Gravetat (1,2,3) / A: Avaluació (1,2,3,4,5)

MESURES PREVENTIVES

Codi	Descripció	Riscos
I0000004	Revisió i manteniment periòdic de SPC	1 /25
I0000005	Integrar la seguretat al disseny arquitectònic	1
I0000011	Incorporar al projecte mesures de protecció per al muntatge i manteniment de la instal.lació	1
I0000013	Ordre i neteja	2
I0000014	Preparació i manteniment de les superfícies de treball	2
I0000015	Organització de les zones de pas i emmagatzematge	2
I0000025	Planificació d'àrees i llocs de treball	4
I0000026	Planificació de recorreguts i maniobres per a màquines i camions	4 /25
I0000027	Elecció dels mitjans auxiliars de manteniment	4
I0000028	Impedir l'accés de personal dins del radi d'acció de càrregues suspeses	4
I0000029	No balancejar les càrregues suspeses	4
I0000038	Substituir lo manual per lo mecànic	9 /10
I0000039	Planificació de compra i programa de manteniment d'eines	9
I0000040	Formació de l'operari en l'ús i manteniment d'eines	9
I0000045	Formació	10 /13
I0000055	Elecció dels equips de manteniment	13
I0000056	Paletització i eines ergonòmiques	13
I0000059	Elecció dels materials alternatius poc pessats i més manegables	13
I0000060	Suspensió de les feines en condicions extremes	14
I0000061	Rotació dels llocs de treball	14
I0000062	Planificar els treballs per a realitzar-los en zones protegides	14
I0000063	En cas de vent, apuntalament i fixació de tots els elements inestables	14
I0000064	Suspensió de les feines a cobertes inclinades amb vent superior a 40 km/h	14
I0000067	No treballar al costat de linies elèctriques amb cables nusos	16
I0000068	Elecció i manteniment de les eines elèctriques	16
I0000069	Formació i habilitació específica per a cada eina	16
I0000070	Compliment del REBT pel que fa a equips de protecció	16
I0000071	Revisió de la posta a terra	16
I0000072	Realitzar els treballs sobre superfícies seques	16
I0000073	Disposar de quadres elèctrics secundaris	16
I0000103	Planificació de les àrees de treball	25
I0000104	Accessos i circulació independents per a personal i maquinària	25

I0000105	Anivellar la maquinària per a la realització de l'activitat	25
I0000106	El personal no ha de descansar al costat de màquines aturades	25
I0000107	Limitació de la velocitat dels vehicles	25
I0000151	Per treballs en alçada utilitzar plataformes elevadores mecàniques o hidràuliques	1 /4
I0000152	Utilitzar mitjans mecànics(grues, transpalets, plataformes elevadores) per manipular càrregues	4 /13
I0000154	Verificar nivell lumínic mínim (250 lux) a itineraris i llocs de treball	2 /25
I0000155	Controlar la temperatura i velocitat del vent als llocs de treball	14
I0000158	Accessoris dielectrics (escala, banqueta, bastida, perxa de terra) si hi ha risc contacte elèctric	16
I0000161	Verificar que les connexions de les màquines es facin amb endolls reglamentaris	16
I0000165	En manipular sistemes elèctrics, connexions, etc, verificar que les linies no estan en tensió	16

G20 JARDINERIA

G20.G01 MOVIMENTS DE TERRES I PLANTACIÓ

NIVELACIÓ DEL TERRENY, APORTACIÓ DE TERRA VEGETAL, EXCAVACIÓ D'ESCOSELLS, RASES I PLANTACIÓ D'ARBRES, ARBUSTS I SEMBRA

Avaluació de riscos

Id	Risc	P	G	A
1	CAIGUDA DE PERSONES A DIFERENT NIVELL **Situació:** CAIGUDES EN POUS I RASES	1	2	2
2	CAIGUDA DE PERSONES AL MATEIX NIVELL **Situació:** ITINERARIS D'OBRA IRREGULARITAT DE LA SUPERFÍCIE DE TREBALL	1	1	1
4	CAIGUDA D'OBJECTES PER MANIPULACIÓ O DE MATERIALS TRANSPORTATS **Situació:** OPERACIONS DE CÀRREGA I DESCÀRREGA DE ARBRES I MATERIALS	1	3	3
6	TREPITJADES SOBRE OBJECTES **Situació:** ITINERARIS D'OBRA ZONAS DE TREBALL	1	1	1
9	COPS AMB OBJECTES O EINES (TALLS) **Situació:** ÚS D'EINES MANUALS	1	2	2
12	ATRAPAMENT PER BOLCADA DE MÀQUINES, TRACTORS O VEHICLES **Situació:** DESPLAÇAMENTS DE MAQUINÀRIA PER DESPLOM DE TALUSSOS O INESTABILITAT DE SUPERFÍCIES DE TREBALL	1	3	3
13	SOBREESFORÇOS **Situació:** MANIPULACIÓ MANUAL DE CÀRREGUES PESADES	1	2	2
14	EXPOSICIÓ A CONDICIONS AMBIENTALS EXTREMES **Situació:** TREBALLS A L'EXTERIOR	1	1	1
17	INHALACIÓ O INGESTIÓ DE SUBSTANCIES NOCIVES **Situació:** POLS DE SUBSTÀNCIES D'ADOB O FITOSANITARIES POLS DE TERRES	1	2	2
18	CONTACTES AMB SUBSTANCIES NOCIVES (CÀUSTIQUES, CORROSIVES, IRRITANTS O AL·LERGÈNIQUES) **Situació:** TERRES ADOBADES, PRODUCTES QUÍMICS FITOSANITARIS	1	2	2

24	ACCIDENTS CAUSATS PER ÉSSERS VIUS **Situació:** MÚRIDS	1	2	2
25	ATROPELLAMENTS O COPS AMB VEHICLES **Situació:** VEHICLES ALIENS I PROPIS DE L'OBRA	1	3	3

P: Probabilitat (1,2,3) / G: Gravetat (1,2,3) / A: Avaluació (1,2,3,4,5)

MESURES PREVENTIVES

Codi	Descripció	Riscos
I0000002	Planificar els treballs per a mantenir el màxim de temps possible les proteccions	1
I0000003	Itineraris preestablerts i balissats per al personal	1
I0000004	Revisió i manteniment periòdic de SPC	1
I0000013	Ordre i neteja	2 /6 /17
I0000014	Preparació i manteniment de les superfícies de treball	2 /6
I0000015	Organització de les zones de pas i emmagatzematge	2 /6
I0000017	Als plans inclinats, treballar sobre superfícies rugoses i no lliscants	2
I0000020	No realitzar treballs a la mateixa vertical	4
I0000025	Planificació d'àrees i llocs de treball	4
I0000026	Planificació de recorreguts i maniobres per a màquines i camions	4
I0000027	Elecció dels mitjans auxiliars de manteniment	4
I0000028	Impedir l'accés de personal dins del radi d'acció de càrregues suspeses	4
I0000029	No balancejar les càrregues suspeses	4
I0000030	Suspendre i aixecar les càrregues dins de l'envolcall o fleixos originals	4
I0000031	Per a la manipulació de materials voluminosos i/o pesats, solicitar un procediment de treball específic	4
I0000038	Substituir lo manual per lo mecànic	9
I0000039	Planificació de compra i programa de manteniment d'eines	9
I0000040	Formació de l'operari en l'ús i manteniment d'eines	9 /12 /13
I0000045	Formació	9 /18
I0000051	Adequació dels recorreguts de la maquinària	12
I0000053	Procediment d'utilització de la maquinària	12
I0000054	Ús de recolzaments hidràulics	12
I0000055	Elecció dels equips de manteniment	13
I0000056	Paletització i eines ergonòmiques	13
I0000058	Adaptar la feina a les característiques individuals de la persona que la realitza	13
I0000060	Suspensió de les feines en condicions extremes	14
I0000061	Rotació dels llocs de treball	17
I0000062	Planificar els treballs per a realitzar-los en zones protegides	14
I0000074	Reg de les zones de treball	17
I0000076	Reconeixement dels materials a enderrocar	17
I0000078	Evitar processos de divissió de material en sec	17
I0000086	Substituir els materials amb substàncies nocives	17 /18
I0000101	Actuacions prèvies de desparasitació i desratització	24
I0000102	Procediment previ de treball	24
I0000103	Planificació de les àrees de treball	25
I0000104	Accessos i circulació independents per a personal i maquinària	25
I0000105	Anivellar la maquinària per a la realització de l'activitat	25

I0000106	El personal no ha de descansar al costat de màquines aturades	25
I0000107	Limitació de la velocitat dels vehicles	25
I0000152	Utilitzar mitjans mecànics(grues, transpalets, plataformes elevadores) per manipular càrregues	13
I0000154	Verificar nivell lumínic mínim (250 lux) a itineraris i llocs de treball	1 /2 /6 /25
I0000155	Controlar la temperatura i velocitat del vent als llocs de treball	14

26. Signatures

L' Arquitecta.

TCAT P Anna Acebillo Guerra - DNI 46348807N

Firmado digitalmente por TCAT P Anna Acebillo Guerra - DNI 46348807N
Fecha: 2018.06.12 12:54:41 +02'00'

Anna Aecbillo Guerra

Senyals d'ADVERTENCIA

COLORS		
DEL SIMBOL	DE SEGURETAT	DE CONTRAST
NEGRE	GROC	NEGRE

RISC DE CORROSIO SUBSTANCIES CORROSIVES

RISC ELECTRIC

PERILL INDETERMINAT

RADIACIONS LASER

CARRETONS DE MANUTENCIO

RISC D'INCENDI MATERIES INFLAMABLES

RISC DE EXPLOSIO MATERIES EXPLOSIVES

RISC DE RADIACIO MATERIAL RADIOACTIU

RISC DE CARREGUES SUSPESES

RISC DE INTOXICACIO SUBSTANCIES TOXIQUES

Senyals de PROHIBICIO

COLORS		
DEL SIMBOL	DE SEGURETAT	DE CONTRAST
NEGRE	VERMELL	BLANC

PROHIBIT FUMAR

PROHIBIT APAGAR AMB AIGUA

PROHIBIT FUMAR I FLAMES NUES

AIGUA NO POTABLE

PROHIBIT EL PAS ALS VIANANTS

Senyal complementaria de RISC PERMANENT

Senyals d'OBLIGACIO

COLORS		
DEL SIMBOL	DE SEGURETAT	DE CONTRAST
BLANC	BLAU	BLANC

PROTECCIO OBLIGATORIA DELS PEUS

PROTECCIO OBLIGATORIA DE LES MANS

PROTECCIO OBLIGATORIA DE VIES RESPIRATORIES

PROTECCIO OBLIGATORIA DE LA OÏDA

PROTECCIO OBLIGATORIA DE LA VISTA

PROTECCIO OBLIGATORIA DEL CAP

Senyals de SALVAMENT

COLORS		
DEL SIMBOL	DE SEGURETAT	DE CONTRAST
BLANC	VERD	BLANC

EQUIP DE PRIMERS AUXILIS



LOCALITZACIO DE PRIMERS AUXILIS



DIRECCIO CAP A PRIMERS AUXILIS



LOCALITZACIO SORTIDA DE SOCORS

DIRECCIO CAP A SORTIDA DE SOCORS

DIRECCIO DE SOCORS

DIMENSIONS DE LES SENYALS

- LES DIMENSIONS DE LES SENYALS I LES DIVERSES RELACIONS ENTRE ELLES S'ESTABLIRAN AGAFANT PER AL DIAMETRE EXTERIOR O DIMENSIO MAJOR ELS VALORS NORMALITZATS CORRESPONENTS AL DISPOSAT EN LA SERIE (A) DE LA NORMA (UNE 1-022-75)

- PER DISTANCIES INFERIORS A 50 m

$$S \geq \frac{L}{2.000}$$

S = SUPERFICIE DE LA SENYAL EN m2
L = DISTANCIA EN m DES DE LA QUE ES POT PERCERBRE LA SENYAL



TANCA DE CONTENCIO DE VIANANTS



CARTELL D'INFORMACIO

CINTA DE BALISAMENT (VERMELL I BLANC)

DETENCIO OBLIGATORIA

CEDIU EL PAS

OBRES

SORTIDA DE CAMIONS

ESTACIONAMENT PROHIBIT

ESTACIONAMENT PROHIBIT

SENYALITZACIO



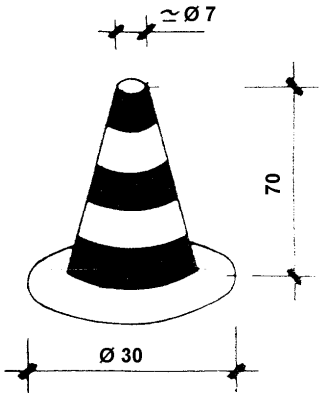

CON BALISAMENT

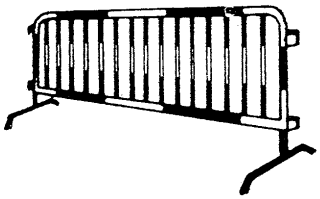

TANCA DESVIAMENT TRANSIT



CINTA BALISAMENT

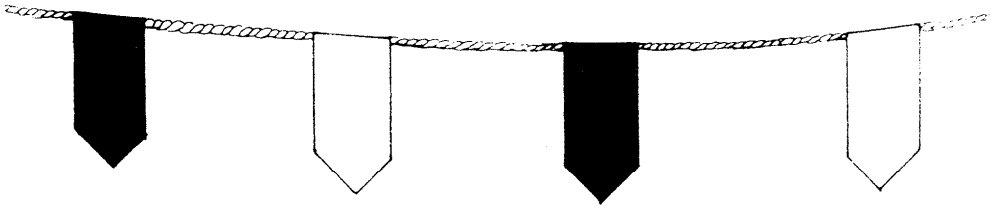

CORDO BALISAMENT

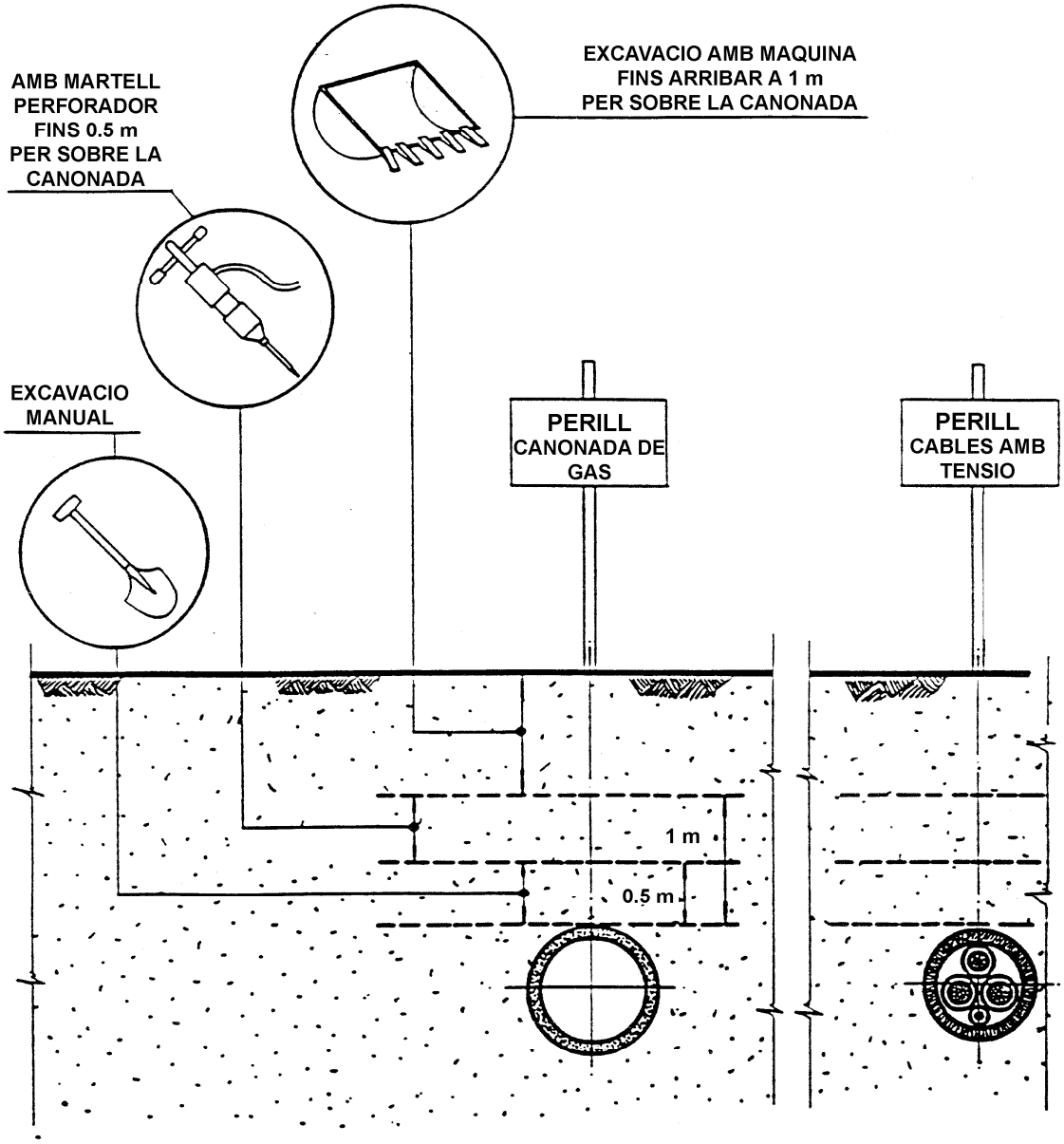
EXCAVACIO AMB MAQUINA
FINS ARRIBAR A 1 m
PER SOBRE LA CANONADA
AMB MARTELL
PERFORADOR
FINS 0.5 m
PER SOBRE LA
CANONADA
EXCAVACIO
MANUAL
PERILL
CANONADA DE
GAS
PERILL
CABLES AMB
TENSIO
1 m
0.5 m

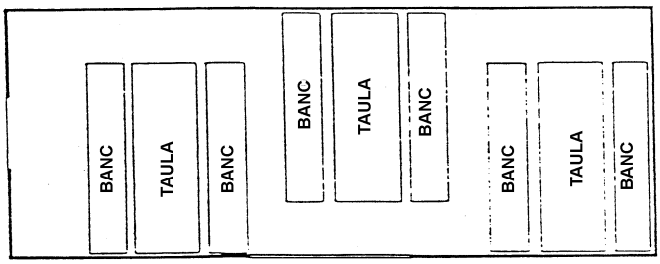

(MENJADOR)

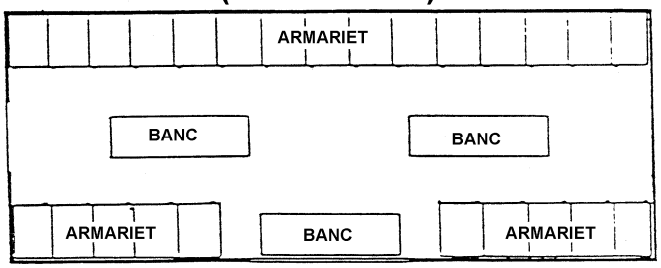

(VESTUARI)

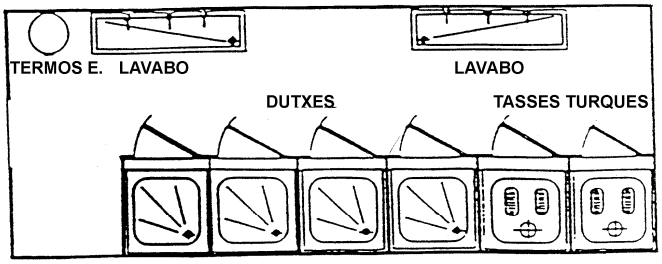

(LAVABOS I DUTXES)

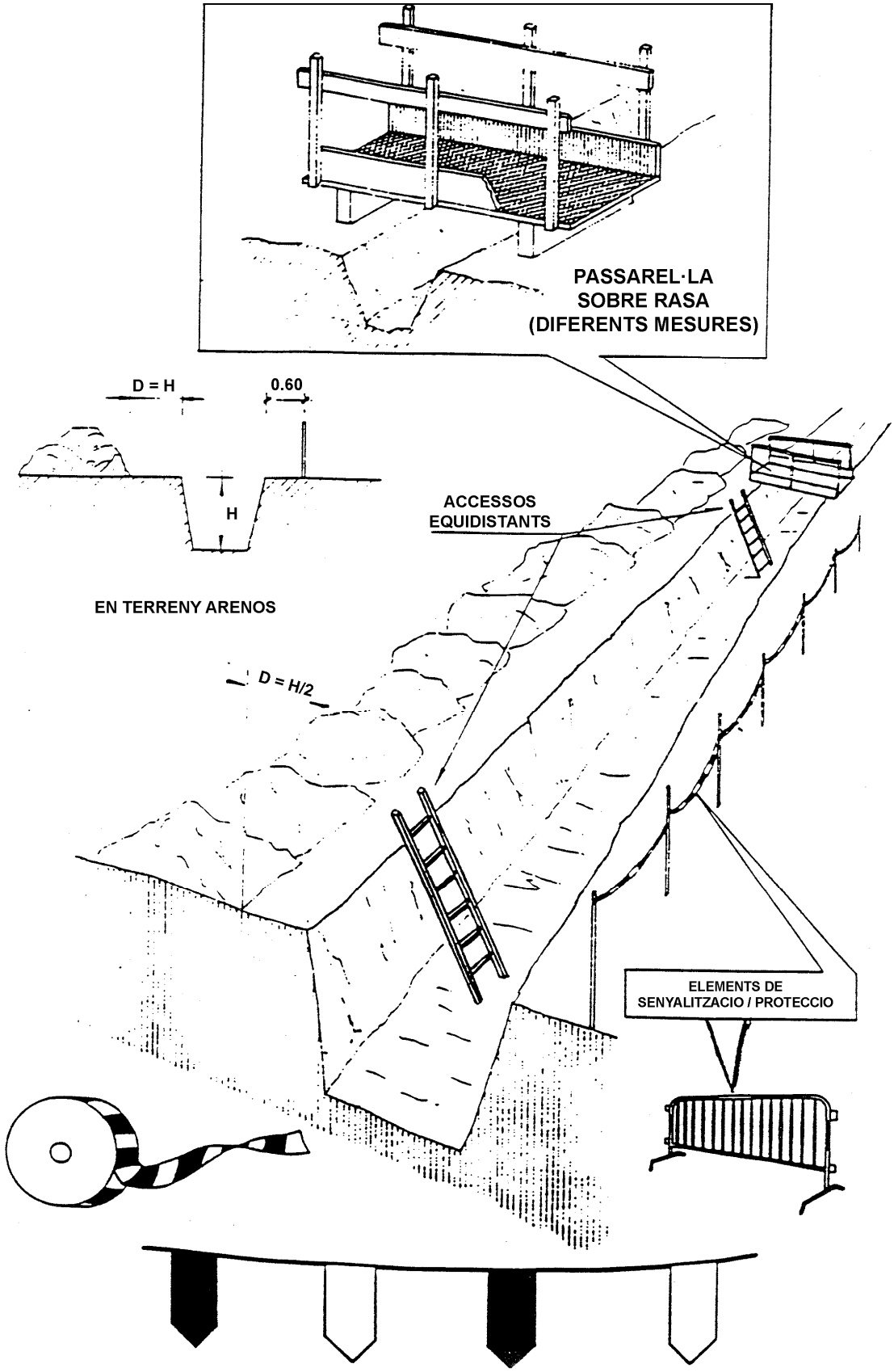
PASSAREL·LA
SOBRE RASA
(DIFERENTS MESURES)
D = H
0.60
H
EN TERRENY ARENOS
ACCESSOS
EQUIDISTANTS
D = H/2
ELEMENTS DE
SENYALITZACIO / PROTECCIO

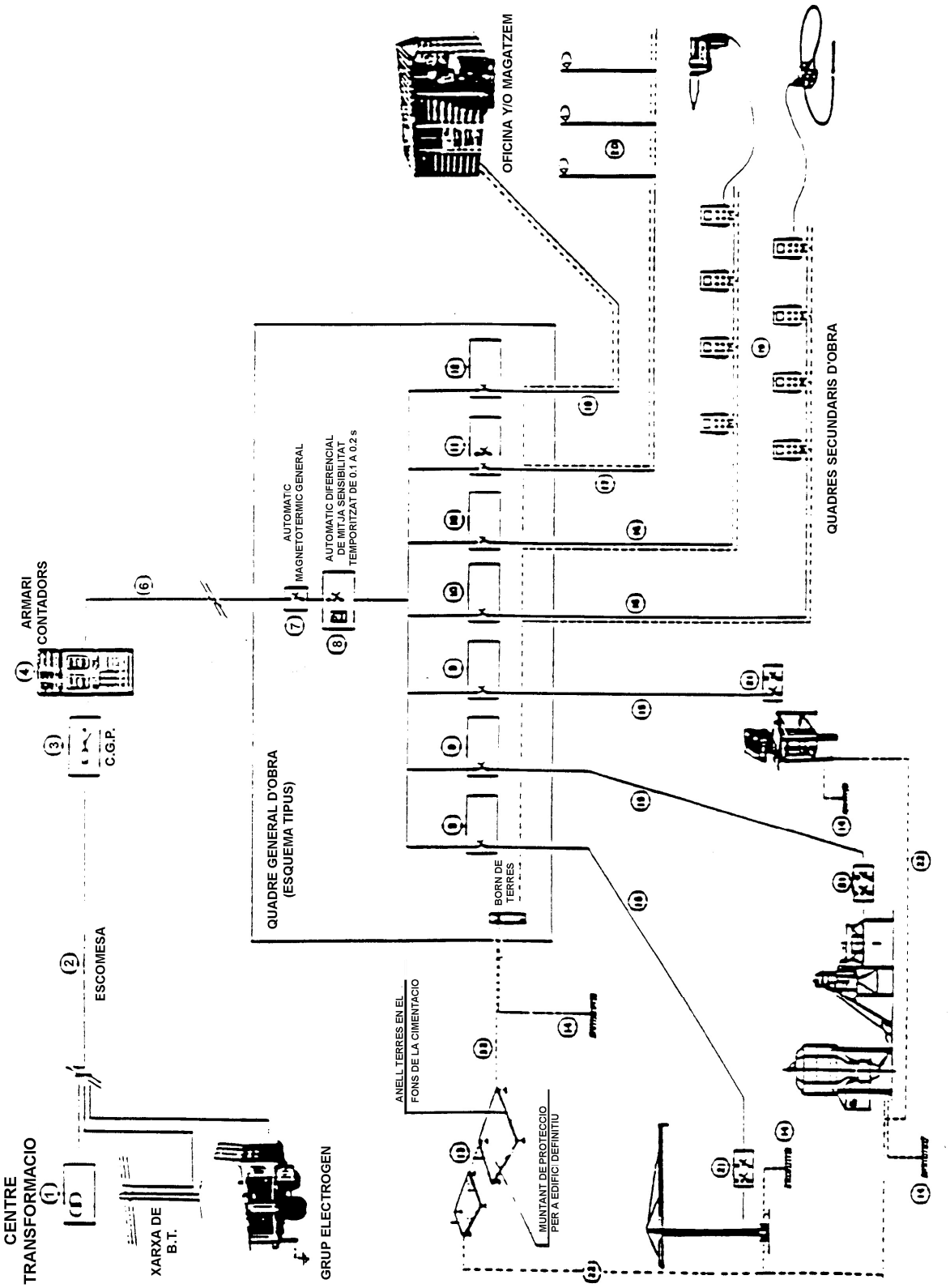
CENTRE TRANSFORMACIO
ESCOMESA
C.G.P.
ARMARI CONTADORS
XARXA DE B.T.
GRUP ELECTROGEN
QUADRE GENERAL D'OBRA (ESQUEMA TIPUS)
AUTOMATIC MAGNETOTERMIC GENERAL
AUTOMATIC DIFERENCIAL DE MITJA SENSIBILITAT TEMPORITZAT DE 0.1 A 0.2 s
ANELL TERRES EN EL FONS DE LA CIMENTACIO
BORN DE TERRES
MUNTANT DE PROTECCIO PER A EDIFICI DEFINITIU
OFICINA Y/O MAGATZEM
QUADRES SECUNDARIS D'OBRA

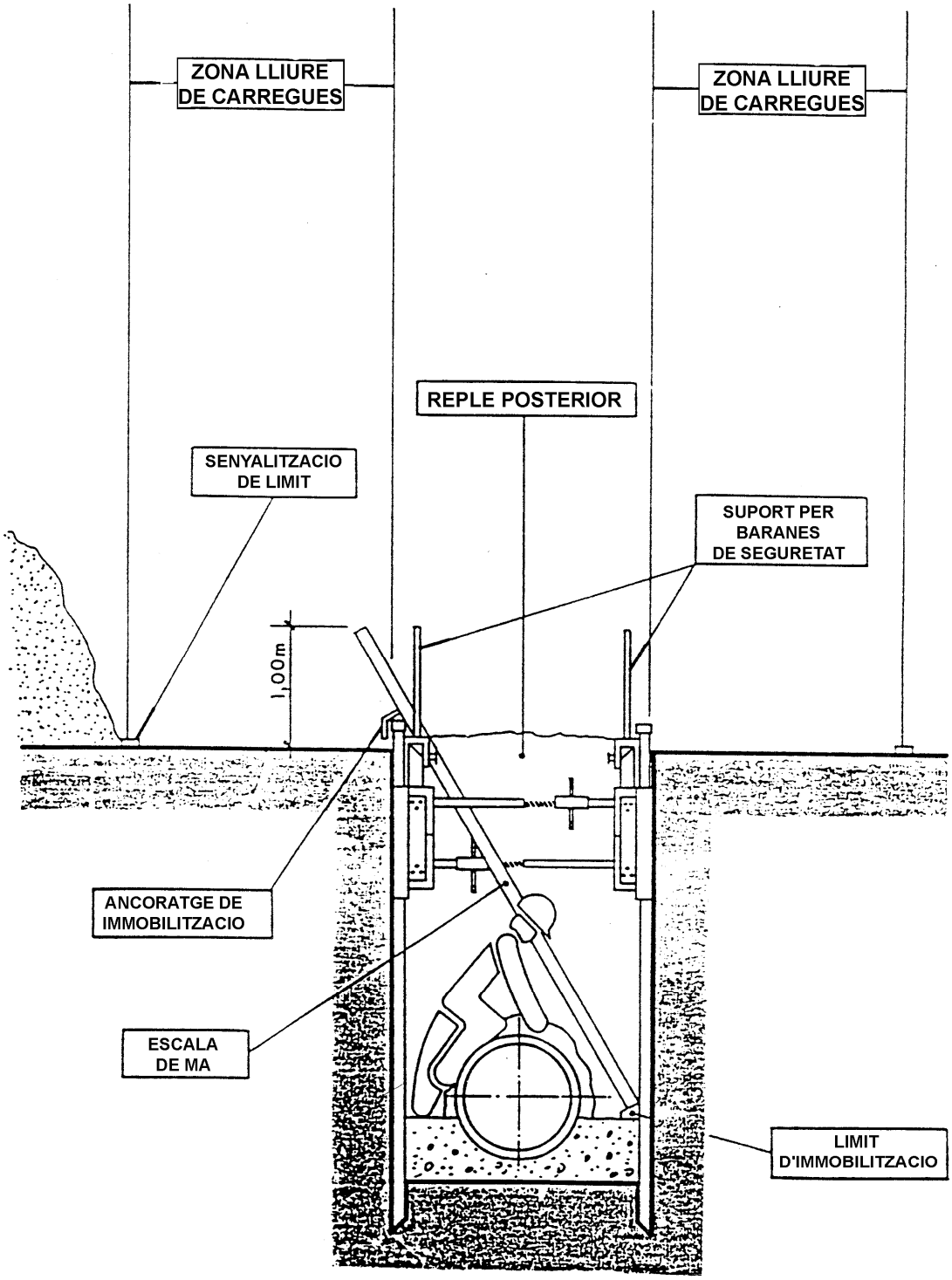
ZONA LLIURE DE CARREGUES
ZONA LLIURE DE CARREGUES
REPLE POSTERIOR
SENYALITZACIO DE LIMIT
SUPORT PER BARANES DE SEGURETAT
1,00m
ANCORATGE DE IMMOBILITZACIO
ESCALA DE MA
LIMIT D'IMMOBILITZACIO

DUMPER

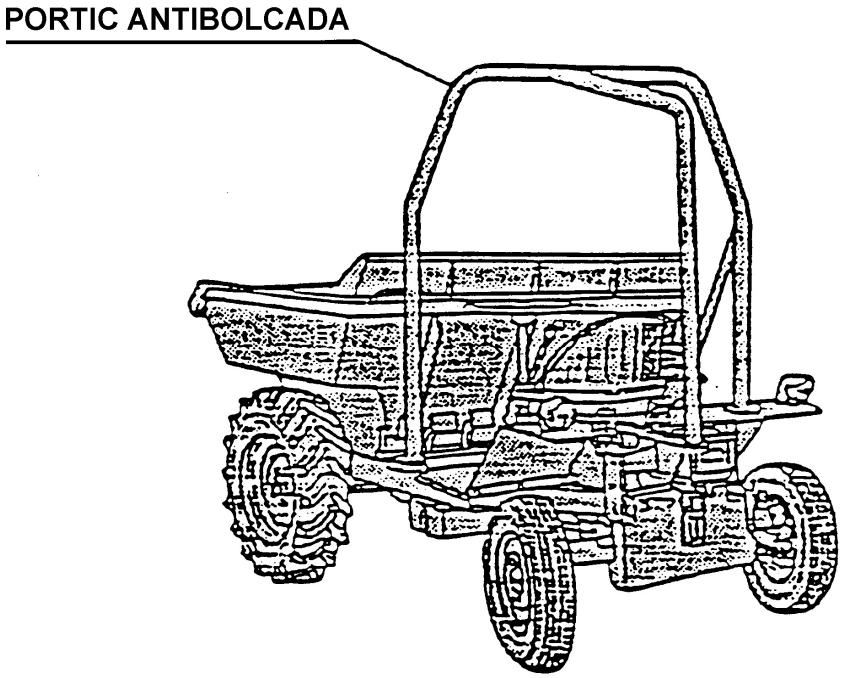

CARRETO PORTAPALETS

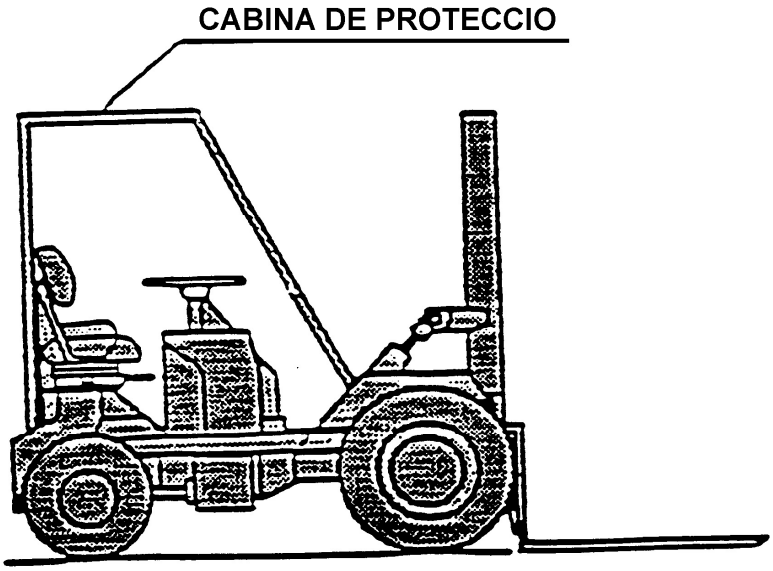

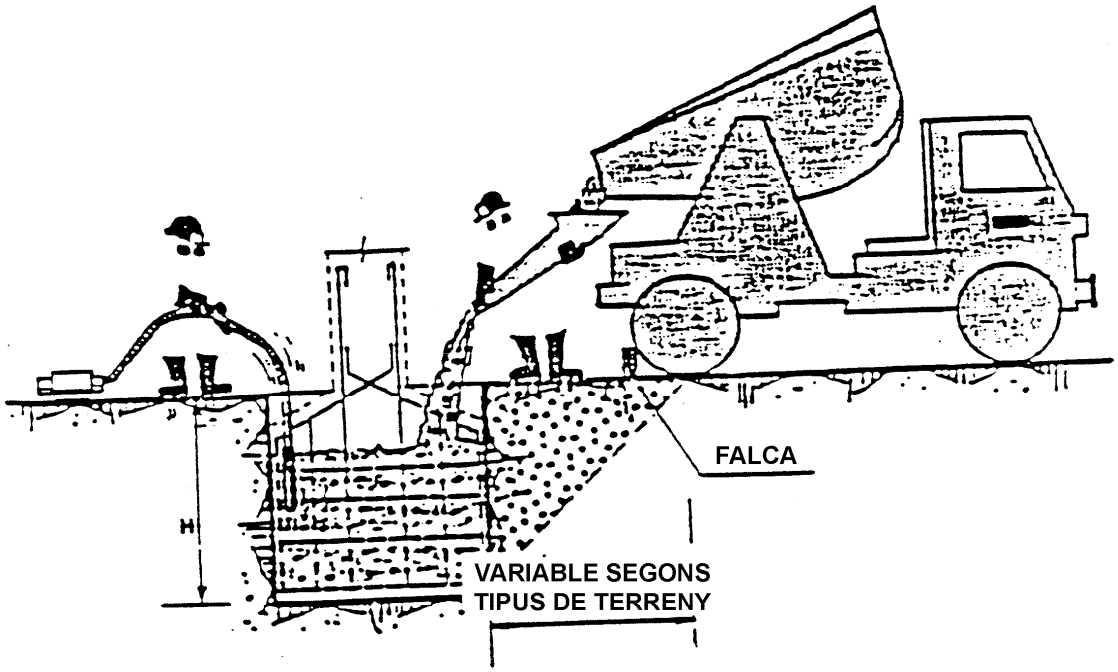

CONJUNT

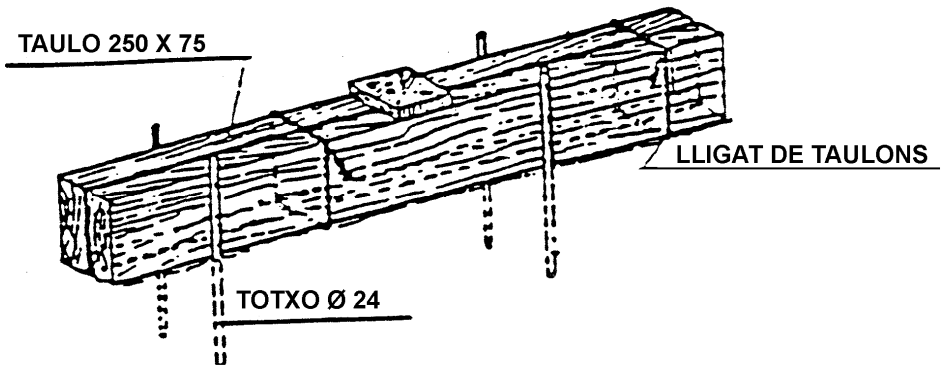

DETALL FALCA

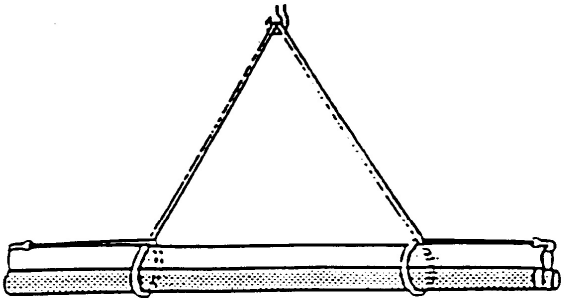

CARREGA LLARGA (DOS ESLINGUES)

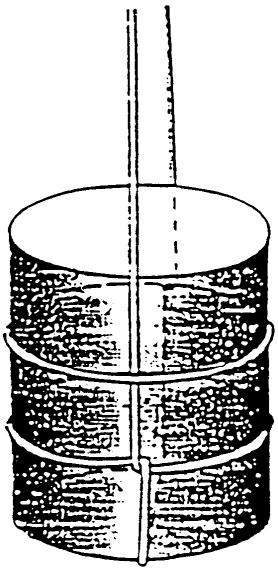

AMARRADOR DE BIDONS

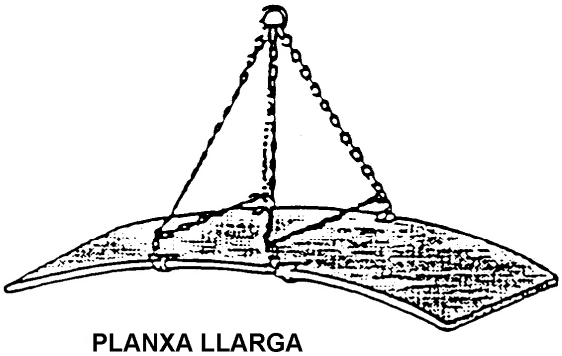

PLANXA LLARGA

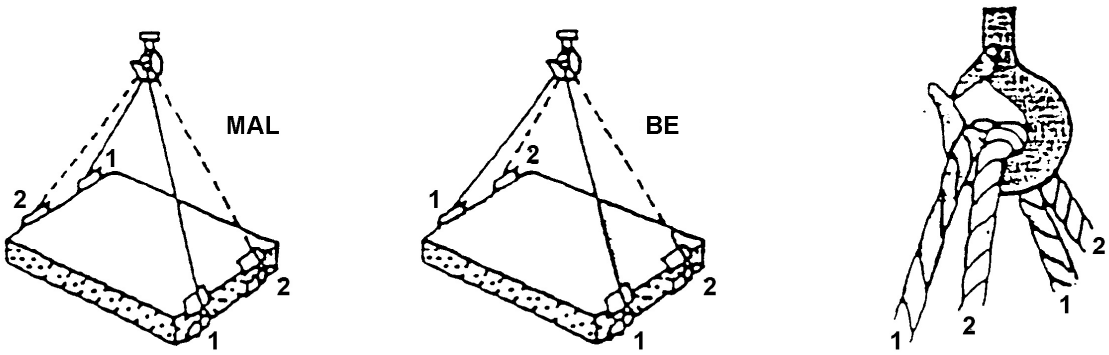

CARREGA AMB DOS ESLINGUES SENSE FI

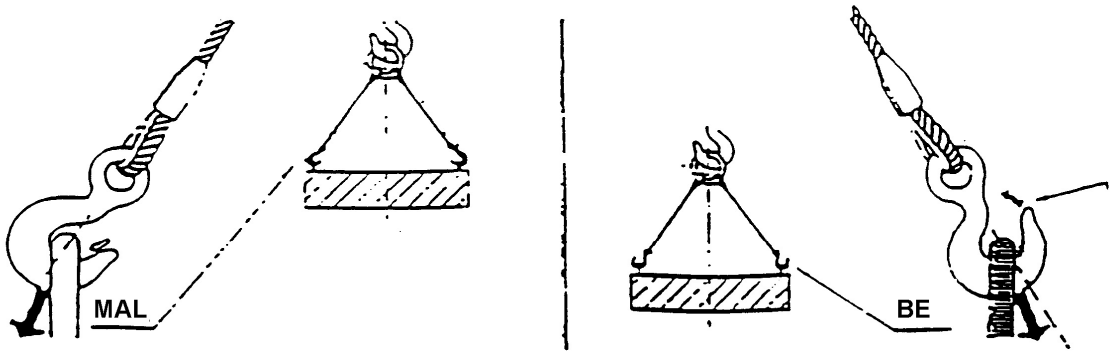

GANXO AMB TRAU (OBERTURA EXTERIOR DE LA CARREGA)

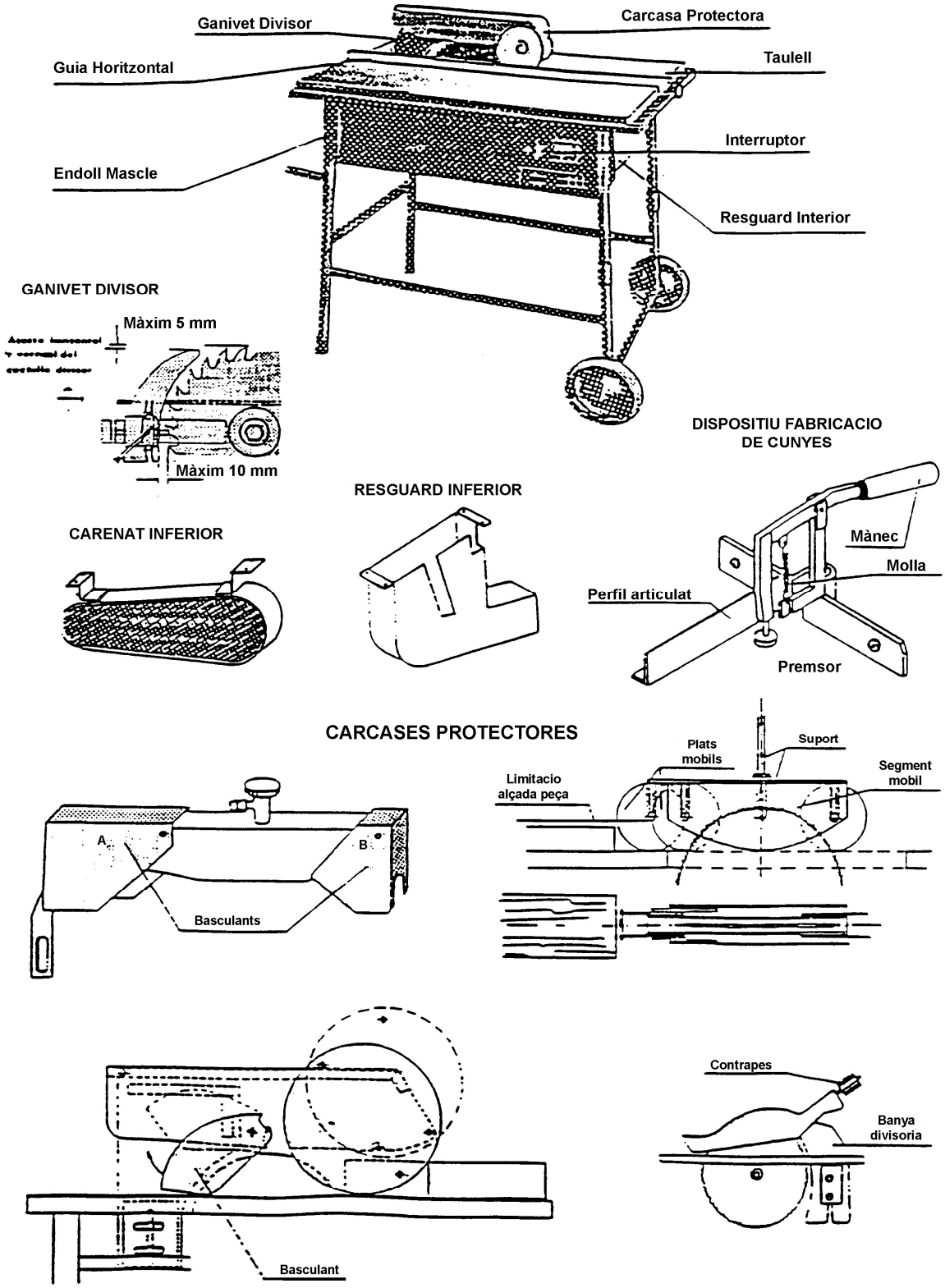
Ganivet Divisor
Carcasa Protectora
Guia Horitzontal
Taulell
Interruptor
Endoll Mascle
Resguard Interior
GANIVET DIVISOR
Màxim 5 mm
Màxim 10 mm
DISPOSITIU FABRICACIO DE CUNYES
RESGUARD INFERIOR
CARENAT INFERIOR
Mànec
Molla
Perfil articulat
Premsor
CARCASES PROTECTORES
Plats mobils
Suport
Segment mobil
Limitacio alçada peça
A
B
Basculants
Contrapes
Banya divisoria
Basculant

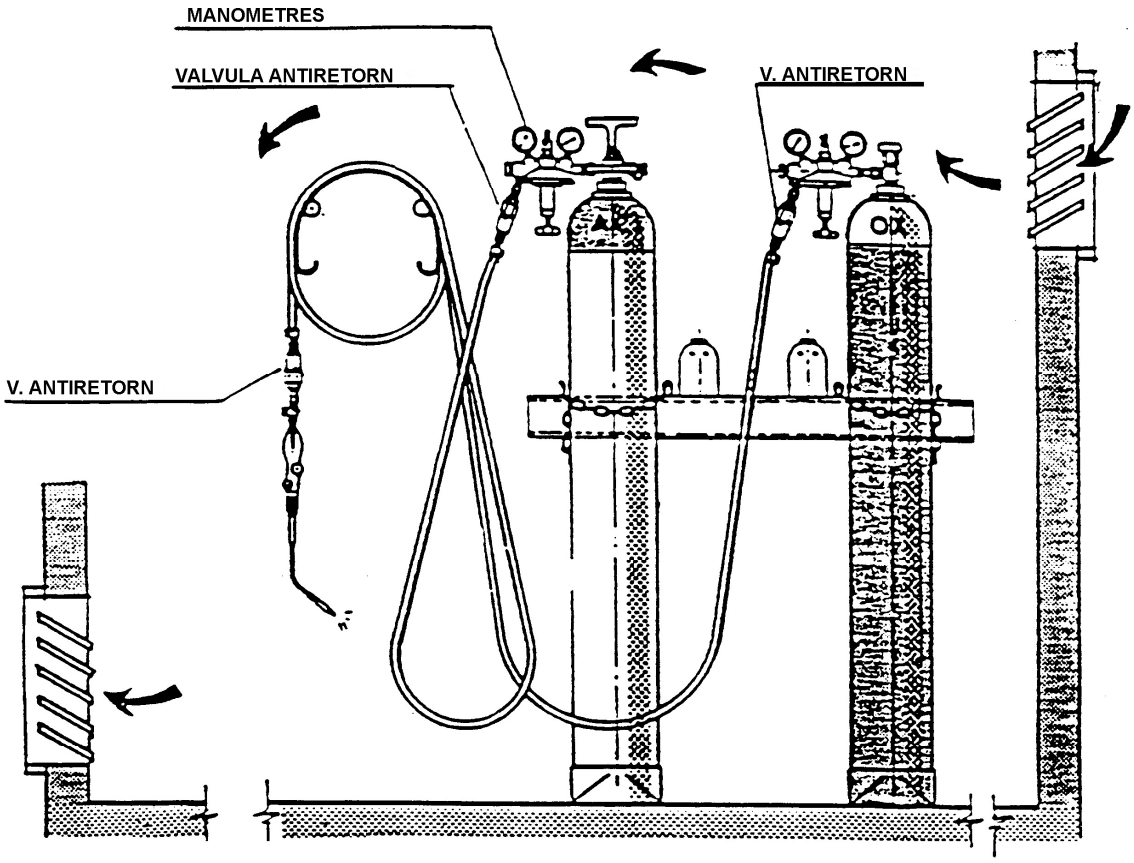

INSTAL·LACIO DE BOMBONES D'OXIGEN I ACETILE



MAGATZEM

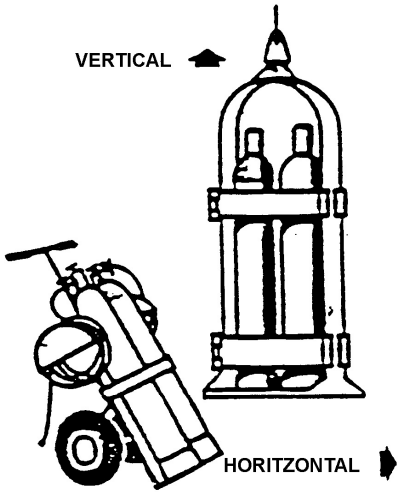

TRANSPORT

PORTIC DE BALISAMENT DE LINIES ELECTRIQUES AERIES

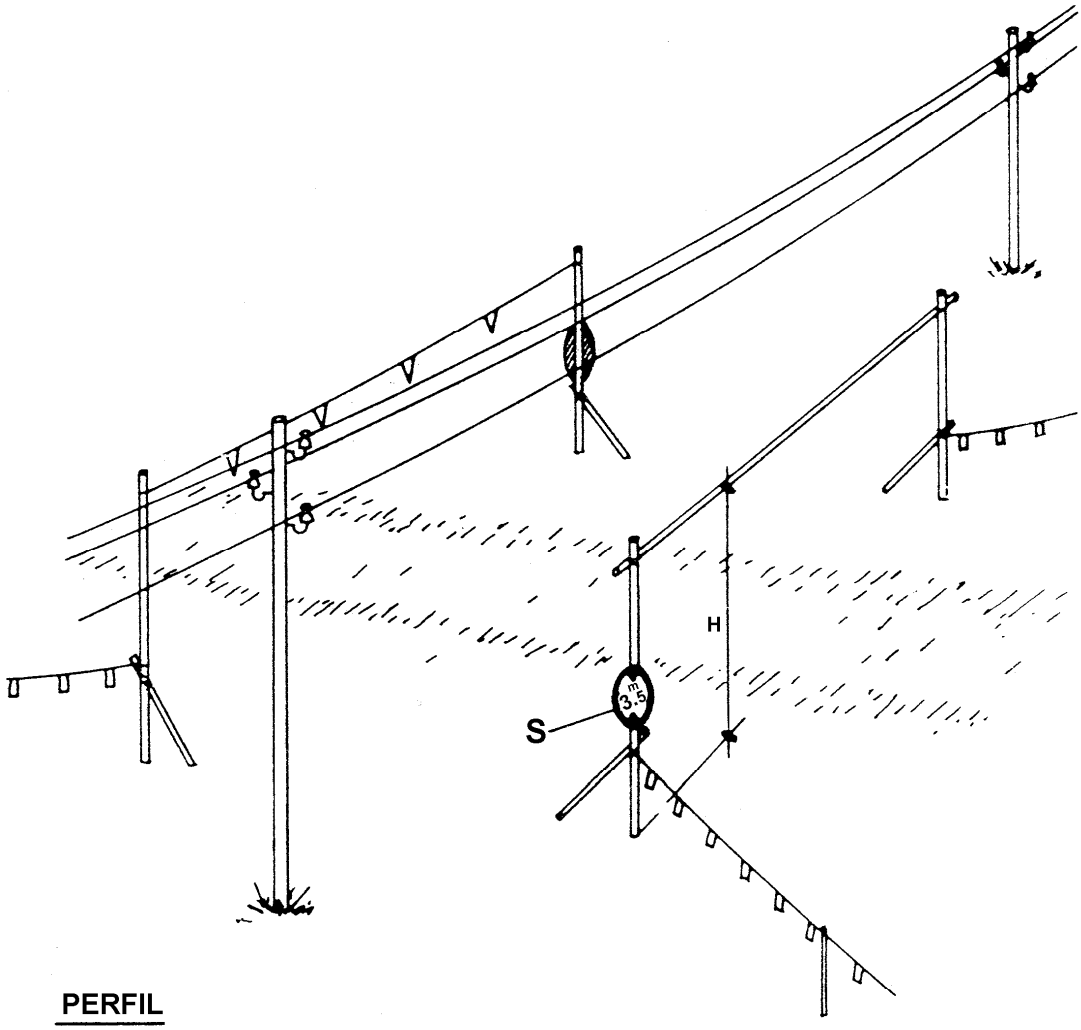

PERFIL

H = PAS LLIURE

S = SENYAL D'ALÇADA MAXIMA

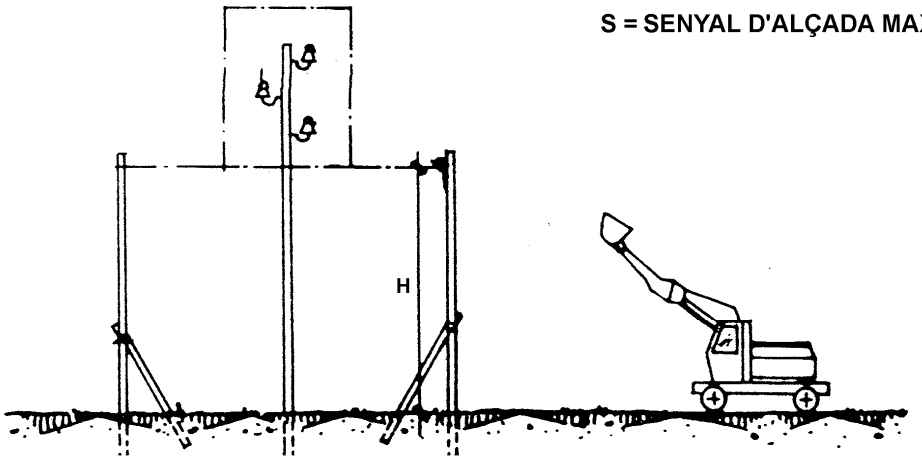



CLASSE A: SOLIDS
Fusta
Carbo
Paper
Tela

CLASSE B: SOLIDS AMB GREIX I LIQUIDS
Ceres
Parafins
Greixos
Alcohol
Benzina

CLASSE C: GASOS
Acetilè
Metà
Propà
Butà
Gas natural

CLASSE D: METALLS
Alumini pols
Potassi
Sodi
Magnesi
Plutoni
Urani

	CLASSE A	CLASSE B	CLASSE C	CLASSE D
Aigua a doll	BO	INACEPTABLE	INACEPTABLE	INACEPTABLE
Aigua pulveritzada	EXCEL·LENT	ACEPTABLE	INACEPTABLE	INACEPTABLE
Escuma	BO	BO	INACEPTABLE	INACEPTABLE
Pols polivalent	BO	BO	BO	INACEPTABLE
Pols sec	INACEPTABLE	EXCEL·LENT	BO	INACEPTABLE
CO_2	ACEPTABLE	ACEPTABLE	INACEPTABLE	INACEPTABLE
Halogenats	ACEPTABLE	ACEPTABLE	INACEPTABLE	INACEPTABLE
Productes específics				ACEPTABLE

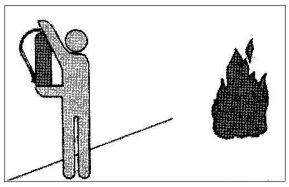

1. Al descubrir el foc, doni l'alarma personalment o a través d'un company, per telèfon o accionant un pulsador d'alarma.
   Seguidament, agafi l'extintor d'incendis mes proxim que sigui apropiat a la classe de foc.



2. Sense accionar-lo, vagi a les proximitats del foc.

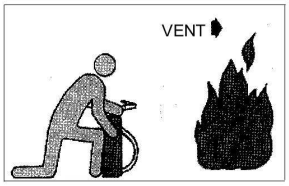

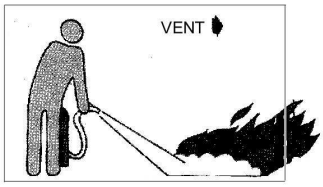

3. Prepari l'extintor segons les instruccions rebudes en les practiques contra incendis. Si no les recorde, estàn indicades en l'etiqueta del propi extintor. Generalment:
   a) Deixant l'extintor a terra, agafi amb la ma esquerre la pistola o boquilla de descarrega i l'asa de transport, simultaneament, inclinant-lo una mica cap a davant.
   b) Amb la ma dreta tregui el precinte, tirant del passador cap en fora.
   c) Si l'extintor és de pressió exterior, pressioni el percutor de l'ampolla de gas.



4. Pressioni la palanca de descarrega per comprovar que funciona l'extintor.
5. Dirigeixi el doll de l'extintor a la base de l'objecte que crema fins la total extinció, fins que s'agoti el contingut de l'extintor.

LIMIT DE RETROCES D'ABOCAMENT DE TERRES

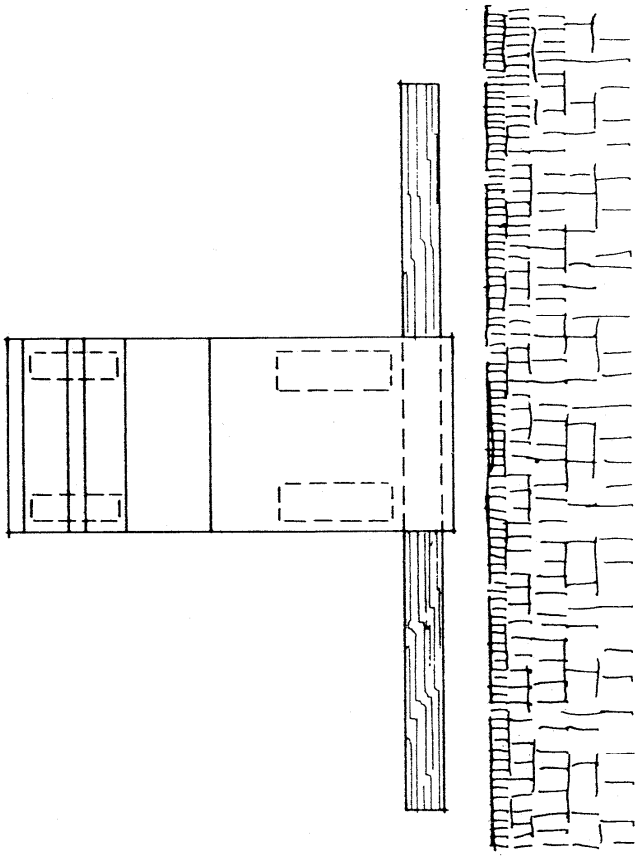

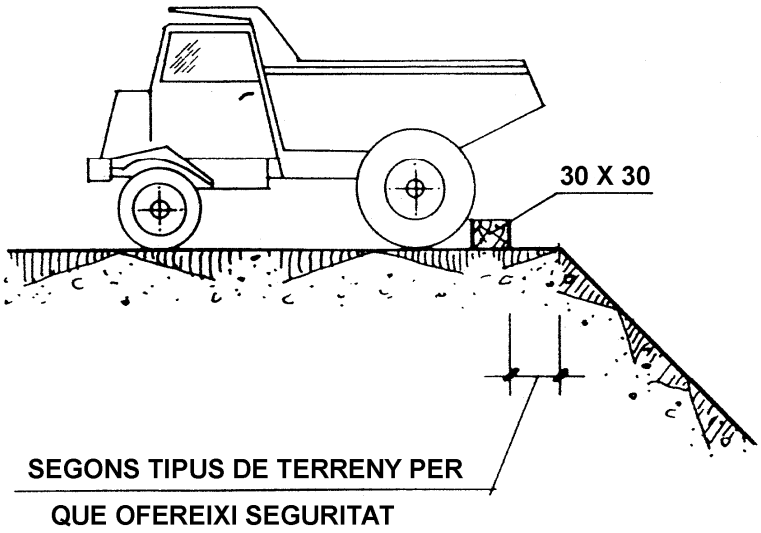

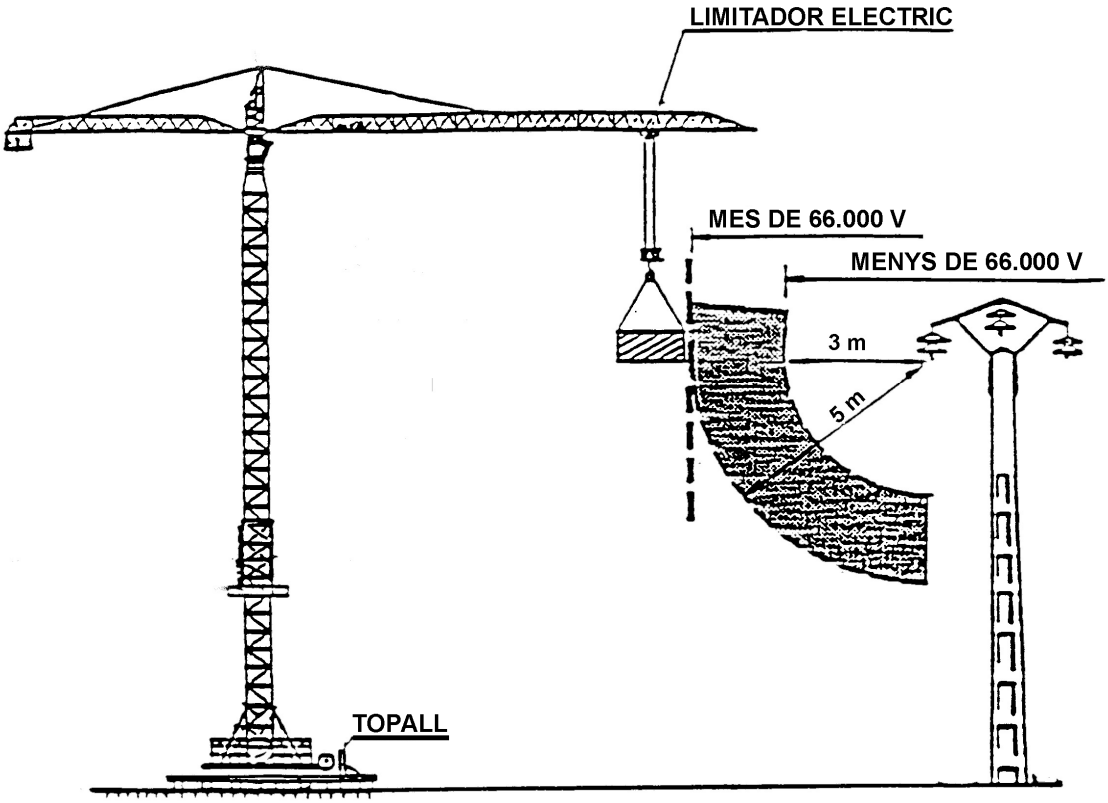
LIMITADOR ELECTRIC
MES DE 66.000 V
MENYS DE 66.000 V
3 m
5 m
TOPALL

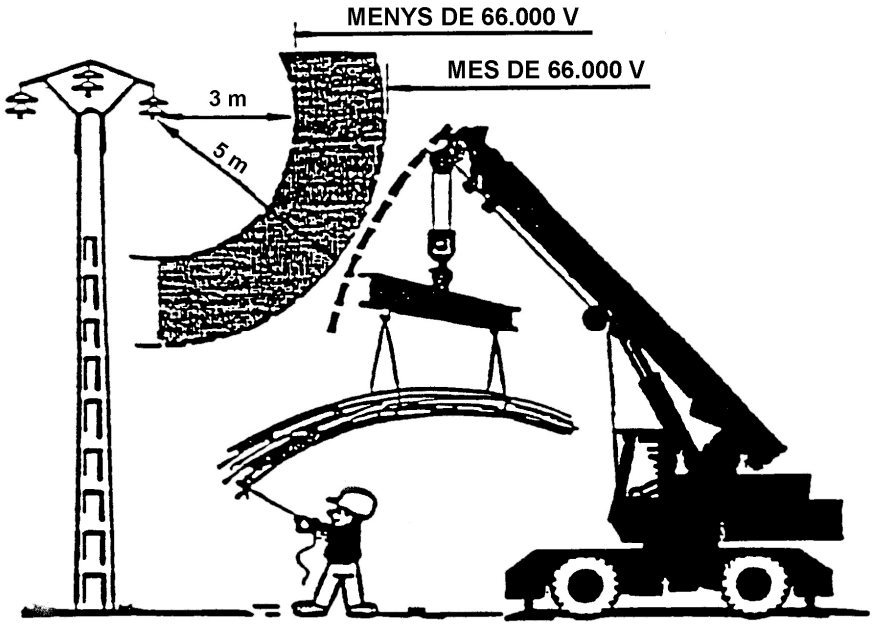
MENYS DE 66.000 V
MES DE 66.000 V
3 m
5 m

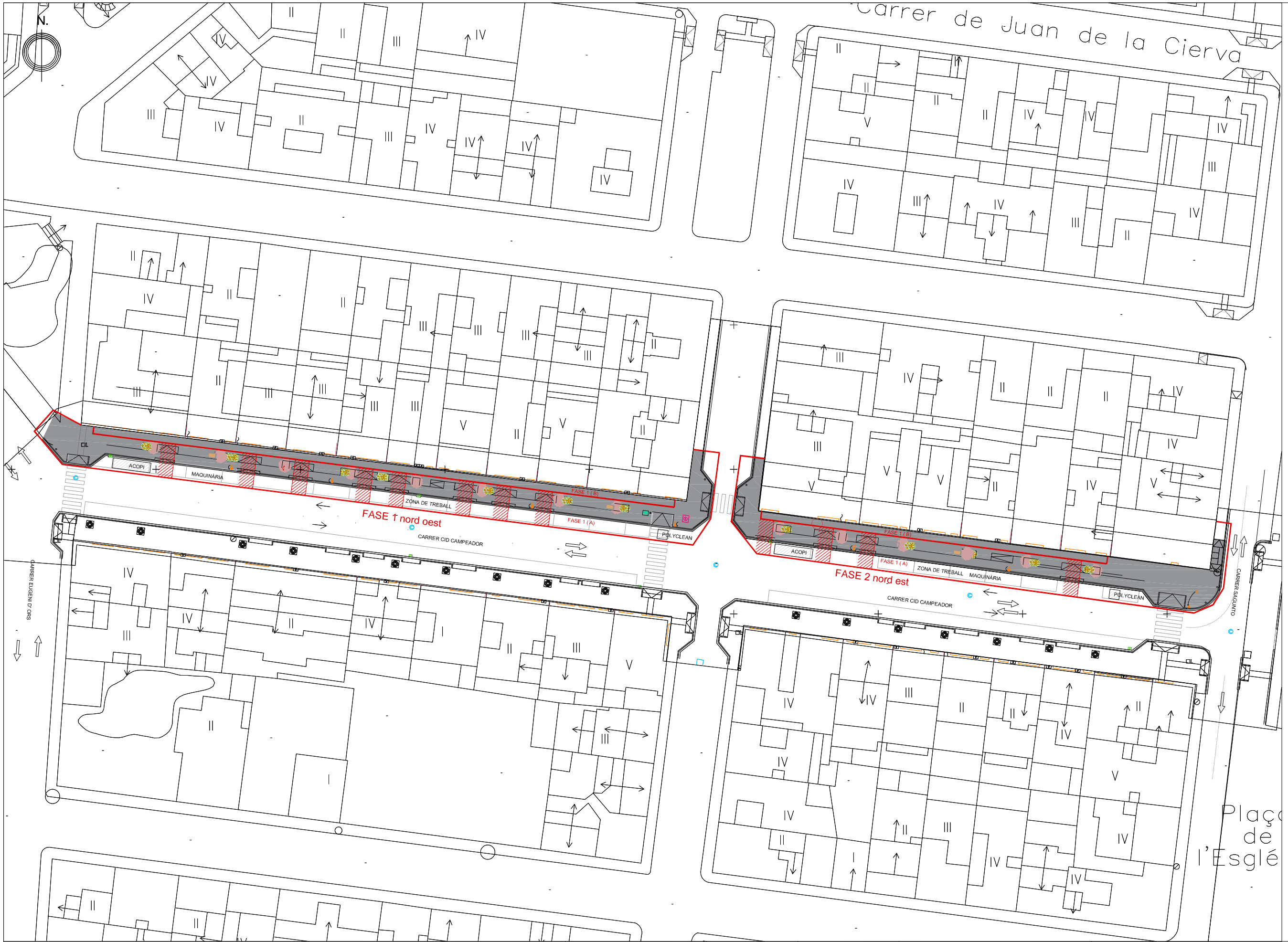

Ajuntament
Sant Pere de Ribes

L' Arquitecte:
Anna Acebillo Guerra

escala: 1/300

data: JUNY 2018

núm: ESS-01

plànol: SEGURETAT I SALUT

MILLORA DE L' ACCESSIBILITAT A LA VIA PÚBLICA
Carrer Cid Campeador vorera Nord
Nucli Urbà de Les Roquetes

VI PLEC DE CONDICIONS TÈCNIQUES

ÍNDEX PLEC DE PRESCRIPCIONS TÈCNIQUES

ASPECTES GENERALS

F - PARTIDES D'OBRA D'URBANITZACIÓ

F2 - DEMOLICIONS, MOVIMENTS DE TERRES I GESTIÓ DE RESIDUS

F21 - DEMOLICIONS
F219 - DEMOLICIONS D'ELEMENTS DE VIALITAT
F21B - ARRENCADA O DEMOLICIO ELEMENTS SEGURETAT,PROTECCIO
F21BT - ARRENCADA O DEMOLICIO ELEMENTS SEGURETAT,PROTECCIO
F21C - DESMUNTATGE D'ELEMENTS DE SENYALITZACIO
F21CSE - DESMUNTATGE D'ELEMENTS DE SENYALITZACIO
F21K - DEMOLICIONS DE PAVIMENTS DE FORMIGO
F21L - DEMOLICIONS DE VORERES
F21P - DEMOLICIONS DE VORADES I RIGOLES
F21PCU - DEMOLICIONS DE VORADES I RIGOLE
F22 - MOVIMENTS DE TERRES
F221 - EXCAVACIONS PER A REBAIX DEL TERRENY
F222 - EXCAVACIONS DE RASES I POUS
F226 - TERRAPLENADA I PICONATGE DE TERRES
F227 - REPÀS I PICONATGE DE TERRES
F228 - REBLIMENT I PICONATGE DE RASES
F24 - TRANSPORT DE TERRES I RUNA A OBRA

F9 - PAVIMENTS

F92 - SUBBASES
F922 - SUBBASES DE SAULÓ
F93 - BASES
F931 - BASES DE TOT-U
F936 - BASES DE FORMIGÓ
F96 - VORADES
F965 - VORADES RECTES AMB PECES DE FORMIGÓ
F966 - VORADES CORBES AMB PECES DE FORMIGÓ
F97 - RIGOLES
F974 - RIGOLES DE PECES DE MORTER DE CIMENT
F97CU - RIGOLES DE PECES DE MORTER DE CIMENT
F98 - GUALS DE PECES ESPECIALS
F981 - GUALS DE PECES ESPECIALS DE PEDRA NATURAL
F99 - ESCOSSELLS
F991 - FORMACIÓ D'ESCOSSELLS
F9B - PAVIMENTS DE PEDRA NATURAL
F9E - PAVIMENTS DE PANOT
F9E1 - PAVIMENTS DE PANOT
F9F - PAVIMENTS DE PECES DE FORMIGÓ
F9F1 - PAVIMENTS DE LLAMBORDES DE FORMIGÓ
F9G - PAVIMENTS DE FORMIGÓ
F9G1 - PAVIMENTS DE FORMIGÓ ACABATS SENSE ADDITIUS
F9Z - ELEMENTS ESPECIALS PER A PAVIMENT
F9Z1 - TALL DE PAVIMENTS
F9Z1JU - TALL DE PAVIMENTS

FB - PROTECCIONS I SENYALITZACIÓ

FB1VA - TANCAMENTS DE MALLA D'ACER

FBA - SENYALITZACIÓ HORITZONTAL
FBB - SENYALITZACIÓ VERTICAL
FBB1 - SENYALS DE PERILL, PRECEPTIUS I DE REGULACIÓ
FBB2 - SENYALS D'INFORMACIÓ I DE DIRECCIÓ
FBBZ - ELEMENTS AUXILIARS PER A SENYALITZACIÓ VERTICAL

FH - INSTAL.LACIONS D'ENLLUMENAT

FHM - ELEMENTS DE SUPORT PER A LLUMS EXTERIORS
FHN - LLUMS PER A EXTERIORS
FHN3 - LLUMS ASIMÈTRICS PER A EXTERIORS, AMB LÀMPADES DE VAPOR DE SODI A PRESSIÓ ALTA 60
FHM - ELEMENTS DE SUPORT PER A LLUMS EXTERIORS
FHM1 - COLUMNES
FHQ - PROJECTORS PER A EXTERIORS
FHQ3 - PROJECTORS PER A EXTERIORS AMB LÀMPADES DE VAPOR DE SODI A PRESSIÓ ALTA

FR - JARDINERIA

G – PARTIDES D'OBRA CIVIL

H - PARTIDES D'OBRA DE SEGURETAT I SALUT

S - SERVEIS AFECTATS

SE - INSTAL.LACIONS ELECTRIQUES PER A IMPLANTACIO O AFECTACIO DE SERVEIS

PLEC DE PRESCRIPCIONS TÈCNIQUES

ASPECTES GENERALS

Objecte, abast i disposicions generals.

Objecte.

El present plec de prescripcions tècniques particulars té per objecte en primer lloc estructurar l'organització general de l'obra; en segon lloc, fixar les característiques dels materials a emprar; igualment, establir les condicions que ha d'acomplir el procés d'execució de l'obra; i per últim, organitzar el mode i manera en que s'han de realitzar els amidaments i abonaments de les obres.

Àmbit d'aplicació.

El present Projecte té per objecte la definició i valoració de les obres necessàries per a dur la millora de la via urbana de la vorera nord del carrer Cid Campeador, havent-se finalitzat la intervenció a la vorera sud.

Instruccions, normes i disposicions aplicables.

Seran d'aplicació, en el seu cas, com a supletòries i complementàries de les contingudes en aquest Plec, les Disposicions que a continuació es relacionen, sempre que no modifiquin ni s'oposin a allò que en ell s'especifica.

- Plec de Prescripcions Tècniques Generals per a Obres de Carreteres i Ponts PG. 3/75, aprovat per O.M. de 6 de febrer de 1976.

- Plec de Prescripcions Tècniques Generals per a la Recepció de Ciments, RC/88, aprovat per Reial Decret 1312/1988 de 28 d'octubre.

- Instruccions per a la fabricació i subministrament de formigó preparat EHPRE-72, aprovada per Ordre de Presidència del Govern de 5 de maig de 1972.

- - Norma sismorresistent P.D.S.-1, segons decret de 3209/1974 de 30 d'agost.

- Instrucció per al projecte i execució de les obres de formigó estructural EHE-99.

- Eurocodi núm. 2 "Projecte d'estructures de formigó".

- Eurocodi núm. 4 "Projecte d'estructures mixtes de formigó i acer".

- Norma del Laboratori de Transports i Mecànica del Sòl per a l'execució d'assaigs de materials actualment en vigència.

- Plec de Condicions Facultatives Generals per a les obres de proveïment d'aigües, contingut a la Instrucció del Ministeri d'Obres Públiques i Urbanisme.

- Plec de Prescripcions Tècniques Generals per a canonades de proveïment d'aigua (ordre del M.O.P.U. de 28 de juliol de 1974).

- Plec de Prescripcions Facultatives Generals per a les obres de Sanejament de Poblacions, de la vigent Instrucció del Ministeri d'Obres Públiques i Urbanisme.

- Plec de Prescripcions Tècniques Generals per a obres de carreteres i ponts, PG-4/88, esmentat a l'Ordre 2808/1988, de 21 de gener, sobre modificació de determinats articles del Plec de Prescripcions Tècniques Generals per a obres de Carreteres i Ponts i al qual queden incorporats els articles modificats.

- Plec General de Condicions Tècniques de la Direcció General d'Arquitectura 1960 (adaptat pel Ministeri de l'Habitatge segons Ordre de 4 de juny de 1973).

- Reglament de seguretat del treball a la Indústria de la Construcció i Obres Públiques (Ordre Ministerial d'1 d'abril de 1964).

- Ordenança General de Seguretat i Higiene al treball (Ordre del 9 d'abril de 1964).

- Mètodes d'assaig del Laboratori Central d'Assaigs de Materials (M.E.L.C.).

- Normes U.N.E.

- UNE-14010 Examen i qualificació de Soldadors.

- Normes ASME-IX "Welding Qualifications".

- Normes de pintures de l'Institut Nacional de Tècniques Aeroespacials Esteban Terradas.

- Recomanacions pràctiques per una bona protecció del formigó I.E.T.

- Reglament Nacional del Treball per a la Indústria de la Construcció i Obres Públiques (Ordre Ministerial d'1 d'abril de 1964).

- Ordenança de Treball de la Construcció, Vidre i Ceràmica (Ordre Ministerial del 28 d'agost de 1970).
- Instrucció per a tubs de formigó armat o pretesat (Institut Eduardo Torroja, juny de 1980).

- Ordre Circular 299/89T de 1989 del M.O.P.U., referenciat a "Recomanacions sobre mescles bituminoses en calent".

- Els senyals de trànsit han de complir la Instrucció 8.1 I.C. i els senyals d'obra la Instrucció 8.3. I.C.

Tots aquests documents obligaran en la redacció original amb les modificacions posteriors, declarades d'aplicació obligatòria i que es declarin com a tals durant el termini de les obres d'aquest projecte.

El contractista està obligat al compliment de totes les instruccions, plecs o normes de tota índole promulgades per l'Administració de l'Estat, de l'Autonomia, Ajuntament i d'altres organismes competents, que tinguin aplicació a les feines que s'han de fer, tant si són

esmentats com si no ho són en la relació anterior, quedant a decisió del director d'obra resoldre qualsevol discrepància que pugui haver respecte el que disposa aquest plec.

Descripció i justificació de la solució projectada.

El present projecte contempla la realització de les següents actuacions:

- Enderrocs
- Moviment de terres per formació de ferms
- Ferms i paviments
- Enllumenat públic
- Serveis afectats: (xarxa d'aigua potable, xarxa de telecomunicacions i xarxa de gas)
- Senyalització horitzontal, vertical i d'obra
- Enjardinament i reg

Direcció d'obra.

La Direcció, seguiment, control i valoració de les obres objecte del projecte, així com de les que corresponguin a ampliacions o modificacions establertes per l'Administració, estarà a càrrec d'una Direcció d'Obra encapçalada per un tècnic titulat competent. L'Administració participarà en la Direcció d'Obra en la mida que ho cregui convenient.

Per a poder acomplir amb la màxima efectivitat la missió que li és encarregada, la Direcció d'Obra gaudirà de les més àmplies facultats, podent conèixer i participar en totes aquelles previsions o actuacions que porti a terme el Contractista.

Seran base per al treball de la Direcció d'Obra:

- Els plànols del projecte.

- El Plec de Condicions Tècniques.

- Els quadres de preus.

- El preu i termini d'execució contractats.

- El Programa de treball formulat pel Contractista i acceptat per l'Administració.

- Les modificacions d'obra establertes per l'Administració.

- Impulsar l'execució de les obres per part del contractista.

- Assistir al Contractista per a la interpretació dels documents del Projecte i fixació de detalls de la definició de les obres i de la seva execució per a que es mantinguin les condicions de funcionalitat, estabilitat, seguretat i qualitat previstes al Projecte.

- Formular amb el Contractista l'Acta de replanteig i inici de les obres i tenir present que els replanteigs de detall es facin degudament per ell mateix.

- Requerir, acceptar o reparar si s'escau, els plànols d'obra que ha de formular el Contractista.

- Requerir, acceptar o reparar si s'escau, tota la documentació que, d'acord amb allò que estableix aquest Plec, el que estableix el Programa de Treball acceptat i, el que determina les normatives que, partint d'ells, formuli la pròpia Direcció d'Obra, correspongui formular al Contractista als efectes de programació de detall, control de qualitat i seguiment de l'obra.

- Establir les comprovacions dels diferents aspectes de l'obra que s'executi que estimi necessàries per a tenir ple coneixement i donar testimoni de si acompleixen o no amb la seva definició i amb les condicions d'execució i d'obra prescrites.

- En cas d'incompliment de l'obra que s'executa amb la seva definició o amb les condicions prescrites, ordenar al Contractista la seva substitució o correcció paralitzant els treballs si ho creu convenient.

- Proposar les modificacions d'obra que impliquin modificació d'activitats o que cregui necessàries o convenients.

- Informar les propostes de modificacions d'obra que formuli el Contractista.

- Proposar la conveniència d'estudi i formulació, per part del Contractista, d'actualitzacions del programa de Treballs inicialment acceptat.
- Establir amb el Contractista documentació de constància de característiques i condicions d'obres ocultes, abans de la seva ocultació.

- Establir les valoracions mensuals a l'origen de l'obra executada.

- Establir periòdicament informes sistemàtics i analítics de l'execució de l'obra, dels resultats del control i de l'acompliment dels Programes, posant-se de manifest els problemes que l'obra presenta o pot presentar i les mesures preses o que es proposin per a evitar-los o minimitzar-los.

- Preparació de la informació d'estat i condicions de les obres, i de la valoració general d'aquestes, prèviament a la seva recepció per l'Administració.

- Recopilació dels plànols i documents definitoris de les obres tal com s'ha executat, per a lliurar a l'Administració un cop acabats els treballs.

El Contractista haurà d'actuar d'acord amb les normes i instruccions complementàries que d'acord amb allò que estableix el Plec de Condicions Tècniques del Projecte, li siguin dictades per la Direcció d'Obra per a la regulació de les relacions entre ambdós en allò referent a les operacions de control, valoració i en general, d'informació relacionades amb l'execució de les obres.
Per altra banda, la Direcció d'Obra podrà establir normatives reguladores de la documentació o altre tipus d'informació que hagi de formular o rebre el Contractista per a facilitar la realització de les expressades funcions, normatives que seran d'obligat compliment pel Contractista sempre que, si aquest ho requereix, siguin prèviament conformades per l'Administració.

El Contractista designarà formalment les persones de la seva organització que estiguin capacitades i facultades per a tractar amb la Direcció d'Obra les diferents matèries objecte de les funcions de les mateixes i en els diferents nivells de responsabilitat, de tal manera que estiguin sempre presents a l'obra persones capacitades i facultades per a decidir temes dels quals la decisió per part de la Direcció d'Obra estigui encarregada a persones presents a

l'obra, podent entre unes i altres establir documentació formal de constància, conformitat o objeccions.
La Direcció d'Obra podrà detenir qualsevol dels treballs en curs de la realització que, al seu barem, no s'executin d'acord amb les prescripcions contingudes a la documentació definitòria de les obres.

Desenvolupament de les obres.

Replanteigs. Acta de comprovació del replanteig.

Amb anterioritat a la iniciació de les obres, el Contractista, conjuntament amb la Direcció d'Obra, procediran a la comprovació de les bases de replanteig i punts fixos de referència que constin al Projecte, aixecant-se Acta dels resultats.

A l'acta s'hi farà constar que, tal i com estableixen les bases del concurs i clàusules contractuals, el Contractista, prèviament a la formulació de la seva oferta, va prendre dades sobre el terreny per a comprovar la correspondència de les obres definides al Projecte amb la forma i característiques del citat terreny. En cas de que s'hagués apreciat alguna discrepància es comprovarà i es farà constar a l'Acta amb caràcter d'informació per a la posterior formulació de plànols d'obra.

A partir de les bases i punts de referència comprovats es replantejaran els límits de les obres a executar que, per sí mateixos o per motiu de la seva execució puguin afectar terrenys exteriors a la zona de domini o serveis existents.

Aquestes afeccions es faran constar a l'Acta, a efectes de tenir-los en compte, conjuntament amb els compromisos sobre serveis i terrenys afectats.

Correspondrà al Contractista l'execució dels replanteigs necessaris per a portar a terme l'obra. El Contractista informarà a la Direcció d'Obra de la manera i dates en que programi portar-los a terme. La Direcció d'Obra podrà fer-li recomanacions al respecte i, en cas de que els mètodes o temps d'execució donin lloc a errors a les obres, prescriure correctament la forma i temps d'executar-los.

La Direcció d'Obra farà, sempre que ho cregui oportú, comprovacions dels replanteigs efectuats.

Plànols d'obra.

Un cop efectuat el replanteig i els treballs necessaris per a un perfecte coneixement de la zona i característiques del terreny i materials, el Contractista formularà els plànols detallats d'execució que la Direcció d'Obra cregui convenients, justificant adequadament les disposicions i dimensions que figuren en aquests segons els plànols del projecte constructiu, els resultats dels replanteigs, treballs i assaigs realitzats, els plecs de condicions i els reglaments vigents. Aquests plànols hauran de formular-se amb suficient anticipació, que fixarà la Direcció d'Obra, a la data programada per a l'execució de la part d'obra a que es refereixen i ser aprovats per la Direcció d'Obra, que igualment, assenyalarà al Contractista el format i disposició en que ha d'establir-los. Al formular aquests plànols es justificaran adequadament les disposicions adoptades.

El Contractista estarà obligat, quan segons la Direcció d'Obra fos imprescindible, a introduir les modificacions que calguin per a que es mantinguin les condicions d'estabilitat, seguretat i

qualitat previstes al projecte, sense dret a cap modificació al preu ni al termini total ni als parcials d'execució de les obres.

Per la seva part el Contractista podrà proposar també modificacions, degudament justificades, sobre l'obra projectada, a la Direcció d'Obra, qui, segons la importància d'aquestes, resoldrà directament o ho comunicarà a l'Administració per a l'adopció de l'acord que s'escaigui. Aquesta petició tampoc donarà dret al Contractista a cap modificació sobre el programa d'execució de les obres.

Al cursar la proposta citada a l'apartat anterior, el Contractista haurà d'assenyalar el termini dins del qual precisa rebre la contestació per a que no es vegi afectat el programa de treballs. La no contestació dins del citat termini, s'entendrà en tot cas com a denegació a la petició formulada.

Programa de treballs.

Prèviament a la contractació de les obres el Contractista haurà de formular un programa de treball complert. Aquest programa de treball serà aprovat per l'Administració al temps i en raó del Contracte. L'estructura del programa s'ajustarà a les indicacions de l'Administració.

El programa de Treball comprendrà:

a) La descripció detallada del mode en que s'executaran les diverses parts de l'obra, definint amb criteris constructius les activitats, lligams entre activitats i durades que formaran el programa de treball.

b) Avantprojecte de les instal·lacions, mitjans auxiliars i obres provisionals, inclosos camins de servei, oficines d'obra, allotjaments, magatzems, sitges, etc. i justificació de la seva capacitat per a assegurar l'acompliment del programa.

c) Relació de la maquinària que s'emprarà, amb cada expressió de les seves característiques, on es troba cada màquina al temps de formular el programa i de la data en que estarà a l'obra així com la justificació d'aquelles característiques per a realitzar conforme a condicions, les unitats d'obra en les quals s'hagin d'emprar i les capacitats per a assegurar l'acompliment del programa.

d) Organització de personal que es destina a l'execució de l'obra, expressant on es troba el personal superior, mitjà i especialista quan es formuli el programa i de les dates en que es trobi a l'obra.

e) Procedència que es proposa per als materials a utilitzar a l'obra, ritmes mensuals de subministres, previsió de la situació i quantia dels emmagatzematges.

f) Relació de serveis que resultaran afectats per les obres i previsions tant per a la seva reposició com per a l'obtenció, en cas necessari de llicències per això.

g) Programa temporal d'execució de cada una de les unitats que componen l'obra, establint el pressupost d'obra que cada mes es farà concret, i tenint en compte explícitament els condicionaments que per a l'execució de cada unitat representen les altres, així com altres particulars no compreses en aquestes.

h) Valoració mensual i acumulada de cada una de les Activitats programades i del conjunt de l'obra.

Durant el curs de l'execució de les obres, el Contractista haurà d'actualitzar el programa establert per a la contractació, sempre que, per modificació de les obres, modificacions en les seqüències o processos i/o retards en la realització dels treballs, l'Administració ho cregui convenient. La direcció d'Obra tindrà facultat de prescriure al Contractista la formulació d'aquests programes actualitzats i participar en la seva redacció.

A part d'això, el Contractista haurà d'establir periòdicament els programes parcials de detall d'execució que la Direcció d'Obra cregui convenients.

El Contractista se sotmetrà, tant en la redacció dels programes de treballs generals com parcials de detall, a les normes i instruccions que li dicta la Direcció d'Obra.

Control de qualitat.

La Direcció d'Obra té facultat de realitzar els reconeixements, comprovacions i assaigs que cregui adients en qualsevol moment, havent el Contractista d'oferir-li assistència humana i material necessari per això. Les despeses de l'assistència no seran d'abonament especial.

Quan el Contractista executés obres que resultessin defectuoses en geometria i/o qualitat, segons els materials o mètodes de treball utilitzats, la Direcció d'Obra apreciarà la possibilitat o no de corregir-les i en funció d'això disposarà:

- Les mesures a adoptar per a procedir a la correcció de les corregibles, dins del termini que s'assenyali.
- Les incorregibles, on la separació entre característiques obtingudes i especificades no comprometi la funcionalitat ni la capacitat de servei, seran tractades a elecció de l'Administració, com a incorregibles en que quedi compromesa la seva funcionalitat i capacitat de servei, o acceptades previ acord amb el Contractista, amb una penalització econòmica.

- Les incorregibles en que quedin compromeses la funcionalitat i la capacitat de servei, seran enderrocades i reconstruïdes a càrrec del Contractista, dins del termini que s'assenyali.

Totes aquestes obres no seran d'abonament fins a trobar-se en les condicions especificades, i en cas de no ser reconstruïdes en el termini concedit, l'Administració podrà encarregar el seu arreglament a tercers, per compte del Contractista.

La Direcció d'Obra podrà, durant el curs de les obres o prèviament a la recepció provisional d'aquestes, realitzar quantes proves cregui adients per a comprovar el compliment de condicions i l'adequat comportament de l'obra executada.

Aquestes proves es realitzaran sempre en presència del Contractista que, per la seva part, està obligat a donar quantes facilitats es necessitin per a la seva correcta realització i a posar a disposició els mitjans auxiliars i personal que faci falta a tal objecte.
De les proves que es realitzin s'aixecarà Acta que es tindrà present per a la recepció de l'obra.

El personal que s'ocupa de l'execució de l'obra, podrà ser recusat per la Direcció d'Obra sense dret a cap indemnització per al Contractista.

Mitjans del contractista per a l'execució dels treballs.

El Contractista és obligat a tenir a l'obra l'equip de personal directiu, tècnic, auxiliar i operari que resulti de la documentació de l'adjudicació i quedi establert al programa de treballs. Designarà de la mateixa manera, les persones que assumeixin, per la seva part, la direcció dels treballs que, necessàriament, hauran de residir a les proximitats de les obres i tenir facultats per a resoldre quantes qüestions depenguin de la Direcció d'Obra, havent sempre de donar compte a aquesta per a poder absentar-se de la zona d'obres.

Tant la idoneïtat de les persones que constitueixen aquest grup directiu, com la seva organització jeràrquica i especificació de funcions, serà lliurement apreciada per la Direcció d'Obra que tindrà en tot moment la facultat d'exigir al Contractista la substitució de qualsevol persona o persones adscrites a aquesta, sense obligació de respondre de cap dels danys que al Contractista pogués causar l'exercici d'aquella facultat. No obstant, el contractista respon de la capacitat i de la disciplina de tot el personal assignat a l'obra.

De la maquinària que amb arranjament al programa de treballs s'hagi compromès a tenir a l'obra, no podrà el Contractista disposar per a l'execució d'altres treballs, ni retirar-la de la zona d'obres, excepte expressa autorització de la Direcció d'Obra.

Informació a preparar pel Contractista.

El Contractista haurà de preparar periòdicament per a la seva remissió a la Direcció d'Obra informes sobre els treballs de projecte, programació i seguiment que li estiguin encomanats.

Les normes sobre el contingut, forma i dates per al lliurament d'aquesta documentació vindrà fixada per la Direcció d'Obra.

Serà, de la mateixa manera, obligació del Contractista deixar constància formal de les dades bàsiques de la forma del terreny que obligatòriament haurà tingut que prendre abans de l'inici de les obres, així com les de definició d'aquelles activitats o parts d'obra que hagin de quedar ocultes.

Això darrer, a més a més, degudament comprovat i avalat per la Direcció d'Obra prèviament a la seva ocultació.
Tota aquesta documentació servirà de base per a la confecció del projecte final de les obres, a redactar per la Direcció d'Obra, amb la col·laboració del Contractista que aquesta cregui convenient.

L' Administració no es fa responsable de l'abonament d'activitats per a les que no existeixi comprovació formal de l'obra oculta i, en tot cas, es reserva el dret de que qualsevol despesa que comportés la comprovació d'haver estat executades les anomenades obres, sigui a càrrec del Contractista.

Manteniment i regulació del trànsit durant les obres.

El Contractista serà responsable de mantenir en els màxims nivells de seguretat l'accés de vehicles al tall de treball des de la carretera així com la incorporació de vehicles a la mateixa. A tal efecte està a disposició d'allò que estableixin els organismes, institucions i poders públics amb competència i jurisdicció sobre el trànsit.

Seguretat i salut al treball.

D'acord amb l'article 4t. del Reial Decret 1627/1997 de 24.10.97 , el Contractista haurà d'elaborar un "Pla de seguretat i salut en les obres" en el qual desenvolupi i adapti "L'estudi de seguretat i salut en les obres de construcció" contingut al projecte, a les circumstàncies físiques, de mitjans i mètodes en que desenvolupi els treballs. Aquest Pla previ coneixement de la Direcció d'Obra i aprovació per l'Autoritat competent, es remetrà al Vigilant de seguretat i al Comitè de Seguretat i Salut.

Afeccions al medi ambient.

El Contractista adoptarà en totes les feines que realitzi les mesures necessàries perquè les afeccions al medi ambient siguin mínimes. Així, en l'explotació de pedreres, graveres i préstecs tindrà establert un pla de regeneració de terrenys; les plantes fabricants de formigons hidràulics o barreges asfàltiques, disposaran dels elements adequats per evitar les fuites de ciment o pols mineral a l'atmosfera, i de ciment, additius i lligants a les aigües superficials o subterrànies; els moviments dins de la zona d'obra es produiran de mode que només s'afecti la vegetació existent en allò estrictament necessari per a la implantació de les mateixes; tota la maquinària utilitzada disposarà de silenciadors per rebaixar la pol·lució fònica.

El contractista serà responsable únic de les agressions que, en els sentits a dalt apuntats i qualssevol altres difícilment identificables en aquest moment, produeixi al medi ambient, havent de canviar els medis i mètodes utilitzats i reparar els danys causats seguint les ordres de la Direcció d'Obra o dels organismes institucionals competents en la matèria.

El contractista està obligat a facilitar les tasques de correcció mediambientals, tals com plantacions, hidrosembrats i d'altres, encara que aquestes no les tingués contractades, permetent l'accés al lloc de treball i deixen accessos suficients per la seva realització.

Abocadors

El contractista no podrà abocar material procedent de l'obra sense que prèviament estigui aprovat l'abocador pel director de l'obra i per la comissió de seguiment mediambiental, en el cas que estigui constituïda.

Execució de les obres no especificades en aquest plec.

L'execució de les unitats d'obra del Present Projecte, les especificacions del qual no figuren en aquest Plec de Prescripcions Tècniques Particulars, es faran d'acord amb allò especificat per aquestes a la normativa vigent, o en el seu defecte, amb allò que ordeni el director de les obres, dins de la bona pràctica per a obres similars.

Amidament i abonament.

Amidament de les obres.

La Direcció de l'Obra realitzarà mensualment i en la forma que estableix aquest Plec de Prescripcions Tècniques Particulars, l'amidament de les unitats d'obra executades durant el període de temps anterior.

El Contractista o el seu delegat podran presenciar la realització d'aquests amidaments.

Per les obres o parts d'obra les dimensions i característiques de les quals hagin de quedar posterior i definitivament ocultes, el Contractista està obligat a avisar a la Direcció amb la suficient antelació, a fi de que aquesta pugui realitzar les corresponents amidaments i presa de dades, aixecant els plànols que les defineixin, la conformitat de les quals subscriurà el Contractista o el seu delegat.

Si no hi hagués avís amb antelació, l'existència del qual cor- a acceptar les decisions de l'Administració sobre el particular.

Abonament de les obres.

Preus unitaris.

Els preus unitaris que apareixen en lletra en el Quadre de preus núm. 1, serà el que s'aplicarà als amidaments per obtenir l'import d'Execució Material de cada unitat d'obra.

La descomposició dels preus unitaris que figuren en el Quadre de Preus núm. 2, és d'aplicació exclusiva a les unitats d'obra incompletes, no podent-se el contractista reclamar modificació de preus en lletra del Quadre núm. 1, per a les unitats totalment executades, per errors o omissions en la descomposició que figura en el Quadre de Preus núm. 2.

Encara que la justificació de preus unitaris que apareix en el corresponent Annex a la Memòria, s'emprin hipòtesi no coincidents amb la forma real d'executar les obres (jornals i mà d'obra necessària, quantitat, tipus i cost horari de maquinària, transport, nombre i tipus d'operacions necessàries per completar la unitat d'obra, dosificació, quantitat de materials, proporció de varis corresponents a diversos preus auxiliars, etc), aquests extrems no podent argüir-se com a base per a la modificació del corresponent preu unitari i estan continguts en un document merament informatiu.

Altres despeses per compte del contractista.

Seran per compte del Contractista, sempre que al contracte no es prevegi explícitament el contrari, les següents despeses, a títol indicatiu i sense que la relació sigui limitadora.

- Les despeses de construcció, remoció i retirada de tota classe de construccions auxiliars, incloses les d'accés.

- Les despeses de lloguer o adquisició de terrenys per a dipòsits de maquinària i materials.

- Les despeses de protecció d'aplecs i de la pròpia obra contra tot deteriorament, dany o incendi, acomplint els requisits vigents per a l'emmagatzematge d'explosius i carburants.

- Les despeses de neteja i evacuació de deixalles i brossa.

- Les despeses de conservació de desguassos.

- Les despeses de subministrament, col·locació i conservació de senyals de tràfic i altres recursos necessaris per a proporcionar seguretat dins de les obres.

- Les despeses de remoció de les instal·lacions, eines, materials i neteja general de l'obra quan es finalitzi.

- Les despeses de muntatge, conservació i retirada d'instal·lacions per al subministrament de l'aigua i energia elèctrica necessaris per a les obres.

- Les despeses de demolició de les instal·lacions provisionals.

- Les despeses de retirada dels materials rebutjats i correcció de les deficiències observades i posades de manifest pels corresponents assaigs i proves.

- Els danys causats a tercers, amb les excepcions que marca la llei.

- Despeses d'establiment, millora i manteniment dels camins d'accés al tall.

- Despeses per a realitzar el control de qualitat de l'obra, mitjançant els assaigs de recepció de materials i de control de fabricació i posta a l'obra, fins a un import corresponent al 2 % del Pressupost d'Execució per Contracta.

- Despeses per a complir l'estudi de seguretat de l'obra i qualsevol altre mesura que cregui convenient el Coordinador de Seguretat i Salut.

- Qualsevol despesa esmentada al Plec de Clàusules Administratives i/o Tècniques del concurs d'adjudicació de les obres.

- Despeses dels honoraris de coordinació de Seguretat i Salut.

F - PARTIDES D'OBRA D'URBANITZACIÓ
F2 - DEMOLICIONS, MOVIMENTS DE TERRES I GESTIÓ DE RESIDUS
F21 - DEMOLICIONS
F213 - DEMOLICIONS DE FONAMENTS I CONTENCIONS

1.- DEFINICIO I CONDICIONS DE LES PARTIDES D'OBRA EXECUTADES

DEFINICIO:
Enderroc d'elements de fonaments d'estructures i d'elements de contenció de terres amb càrrega manual o mecànica sobre camió o contenidor.
S'han considerat els següents materials i mitjans de demolició:
- Maçoneria amb mitjans manuals
- Maçoneria amb martell picador
- Maçoneria amb martell trencador sobre retroexcavadora
- Formigó en massa amb martell picador
- Formigó en massa amb martell trencador sobre retroexcavadora
- Formigó armat a mà i amb martell picador
- Formigó armat a mà i amb martell trencador sobre retroexcavadora

L'execució de la unitat d'obra inclou les operacions següents:
- Preparació de la zona de treball
- Enderroc de l'element amb els mitjans adients
- Trossejament i apilada de la runa
- Càrrega de la runa sobre el camió

CONDICIONS GENERALS:
Els materials han de quedar suficientment trossejats i apilats per tal de facilitar-ne la càrrega, en funció dels mitjans de què es disposin i de les condicions de transport.
Un cop acabats els treballs, la base ha de quedar neta de restes de material.

2.- CONDICIONS DEL PROCES D'EXECUCIO

CONDICIONS GENERALS:
No s'ha de treballar amb pluja, neu o vent superior als 60 km/h.
S'ha de seguir l'ordre de treballs previst a la D.T.
S'ha de demolir en general, en ordre invers al que es va seguir per a la seva construcció.
La part per a enderrocar no ha de tenir instal.lacions en servei (claveguerons, aigua, gas, electricitat, etc.).
S'han de protegir els elements de servei públic que puguin resultar afectats per les obres.
La zona afectada per les obres ha de quedar convenientment senyalitzada.
Els treballs s'han de fer de manera que molestin el mínim possible als afectats.
En cas d'imprevistos (terrenys inundats, olors de gas, etc.) o quan l'enderrocament pugui afectar les construccions veïnes, s'han de suspendre les obres i avisar a la D.F.
S'han de regar les parts per enderrocar i carregar a fi d'evitar la formació de pols.
L'operació de càrrega s'ha de fer amb les precaucions necessàries per a aconseguir unes condicions de seguretat suficients.
S'han d'eliminar els elements que puguin entorpir els treballs de retirada i càrrega de runa.
S'ha de trossejar per tal de facilitar-ne la càrrega amb mitjans manuals.

FONAMENTS:
El fonament per enderrocar no ha d'estar sotmès a l'acció d'elements estructurals que li transmetin càrregues.

S'ha de seguir l'ordre d'enderrocament previst. S'ha de fer per parts, de dalt a baix, sense soscavar.
S'ha d'impedir l'entrada d'aigües superficials a la rasa.
No s'han d'acumular terres o runa a les vores de l'excavació, a una distància <= 60 cm.

MURS DE CONTENCIO:
El mur per enderrocar no ha d'estar sotmès a l'acció de càrregues o d'empentes de terres.
S'ha de seguir l'ordre d'enderrocament previst. S'ha de fer per parts, de dalt a baix i per tongades horitzontals.
Quan l'alçària lliure en una o en ambdues cares és >= 6 m s'han de col.locar bastides amb una barana i un sòcol.
Durant els treballs es permet que l'operari treballi sobre el mur, si la seva amplària és > 34 cm i la seva alçària és <= 2 m.
En acabar la jornada no s'han de deixar trams d'obra amb perill d'inestabilitat.
Si es preveuen desplaçaments laterals de l'element, cal apuntalar-lo per tal d'evitar-ne l'esfondrament.
La runa s'ha d'abocar cap a l'interior del recinte, sense que es produeixin pressions perilloses sobre el mur per acumulació de material.

3.- UNITAT I CRITERIS D'AMIDAMENT

m3 de volum amidat segons les especificacions de la D.T.

4.- NORMATIVA DE COMPLIMENT OBLIGATORI

* NTE-ADD/1975 "Norma Tecnològica de la Edificación: Acondicionamiento del terreno. Desmontes. Demoliciones."

F213F - DEMOLICIONS DE FONAMENTS I CONTENCIONS

1.- DEFINICIO I CONDICIONS DE LES PARTIDES D'OBRA EXECUTADES

DEFINICIO:
Enderroc d'elements de fonaments d'estructures i d'elements de contenció de terres amb càrrega manual o mecànica sobre camió o contenidor.
S'han considerat els següents materials i mitjans de demolició:
- Maçoneria amb mitjans manuals
- Maçoneria amb martell picador
- Maçoneria amb martell trencador sobre retroexcavadora
- Formigó en massa amb martell picador
- Formigó en massa amb martell trencador sobre retroexcavadora
- Formigó armat a mà i amb martell picador
- Formigó armat a mà i amb martell trencador sobre retroexcavadora

L'execució de la unitat d'obra inclou les operacions següents:
- Preparació de la zona de treball
- Enderroc de l'element amb els mitjans adients
- Trossejament i apilada de la runa
- Càrrega de la runa sobre el camió

CONDICIONS GENERALS:

Els materials han de quedar suficientment trossejats i apilats per tal de facilitar-ne la càrrega, en funció dels mitjans de què es disposin i de les condicions de transport.
Un cop acabats els treballs, la base ha de quedar neta de restes de material.

2.- CONDICIONS DEL PROCES D'EXECUCIO

CONDICIONS GENERALS:
No s'ha de treballar amb pluja, neu o vent superior als 60 km/h.
S'ha de seguir l'ordre de treballs previst a la D.T.
S'ha de demolir en general, en ordre invers al que es va seguir per a la seva construcció.
La part per a enderrocar no ha de tenir instal.lacions en servei (claveguerons, aigua, gas, electricitat, etc.).
S'han de protegir els elements de servei públic que puguin resultar afectats per les obres.
La zona afectada per les obres ha de quedar convenientment senyalitzada.
Els treballs s'han de fer de manera que molestin el mínim possible als afectats.
En cas d'imprevistos (terrenys inundats, olors de gas, etc.) o quan l'enderrocament pugui afectar les construccions veïnes, s'han de suspendre les obres i avisar a la D.F.
S'han de regar les parts per enderrocar i carregar a fi d'evitar la formació de pols.
L'operació de càrrega s'ha de fer amb les precaucions necessàries per a aconseguir unes condicions de seguretat suficients.
S'han d'eliminar els elements que puguin entorpir els treballs de retirada i càrrega de runa.
S'ha de trossejar per tal de facilitar-ne la càrrega amb mitjans manuals.

FONAMENTS:
El fonament per enderrocar no ha d'estar sotmès a l'acció d'elements estructurals que li transmetin càrregues.
S'ha de seguir l'ordre d'enderrocament previst. S'ha de fer per parts, de dalt a baix, sense soscavar.
S'ha d'impedir l'entrada d'aigües superficials a la rasa.
No s'han d'acumular terres o runa a les vores de l'excavació, a una distància <= 60 cm.

MURS DE CONTENCIO:
El mur per enderrocar no ha d'estar sotmès a l'acció de càrregues o d'empentes de terres.
S'ha de seguir l'ordre d'enderrocament previst. S'ha de fer per parts, de dalt a baix i per tongades horitzontals.
Quan l'alçària lliure en una o en ambdues cares és >= 6 m s'han de col.locar bastides amb una barana i un sòcol.
Durant els treballs es permet que l'operari treballi sobre el mur, si la seva amplària és > 34 cm i la seva alçària és <= 2 m.
En acabar la jornada no s'han de deixar trams d'obra amb perill d'inestabilitat.
Si es preveuen desplaçaments laterals de l'element, cal apuntalar-lo per tal d'evitar-ne l'esfondrament.
La runa s'ha d'abocar cap a l'interior del recinte, sense que es produeixin pressions perilloses sobre el mur per acumulació de material.

3.- UNITAT I CRITERIS D'AMIDAMENT

m3 de volum amidat segons les especificacions de la D.T.

4.- NORMATIVA DE COMPLIMENT OBLIGATORI

* NTE-ADD/1975 "Norma Tecnològica de la Edificación: Acondicionamiento del terreno. Desmontes. Demoliciones."

F21L - DEMOLICIONS DE VORERES

1.- DEFINICIO I CONDICIONS DE LES PARTIDES D'OBRA EXECUTADES

DEFINICIO:
Demolició de voreres amb mitjans mecànics.
S'han considerat els elements següents:
- Demolició de paviments de panot col.locats sobre base de formigó.
- Arrencada de paviments de panot, terratzo o pedra artificial i preparació de la base.
L'execució de la unitat d'obra inclou les operacions següents:
- Preparació de la zona de treball
- Enderroc de l'element amb els mitjans adients
- Trossejament i apilada de la runa

CONDICIONS GENERALS:
Els materials han de quedar suficientment trossejats i apilats per tal de facilitar-ne la càrrega, en funció dels mitjans de què es disposin i de les condicions de transport.
Un cop acabats els treballs, la base ha de quedar neta de restes de material.

2.- CONDICIONS DEL PROCES D'EXECUCIO

No s'ha de treballar amb pluja, neu o vent superior als 60 km/h.
S'ha de seguir l'ordre de treballs previst a la D.T.
La part per a enderrocar no ha de tenir instal.lacions en servei.
S'han de protegir els elements de servei públic que puguin resultar afectats per les obres.
La zona afectada per les obres ha de quedar convenientment senyalitzada.
Els treballs s'han de fer de manera que molestin el mínim possible als afectats.
S'ha d'evitar la formació de pols, pel que cal regar les parts que s'hagin de demolir i carregar.
En cas d'imprevistos (terrenys inundats, olors de gas, etc.) o quan l'enderrocament pugui afectar les construccions veïnes, s'han de suspendre les obres i avisar a la D.F.
L'operació de càrrega de runa s'ha de fer amb les precaucions necessàries, per tal d'aconseguir les condicions de seguretat suficients.
S'han d'eliminar els elements que puguin entorpir els treballs de retirada i càrrega de runa.
El paviment no ha de tenir conductes d'instal.lació en servei a la part per arrencar, s'han de desmuntar els aparells d'instal.lació i de mobiliari existents, així com qualsevol element que pugui destorbar la feina.

3.- UNITAT I CRITERIS D'AMIDAMENT

PAVIMENT:
m2 de superfície amidada segons les especificacions de la D.T.

4.- NORMATIVA DE COMPLIMENT OBLIGATORI

- NTE-ADD/1975 "Norma Tecnológica de la Edificación: Acondicionamiento del terreno. Desmontes. Demoliciones."

F21P - DEMOLICIONS DE VORADES I RIGOLES

1.- DEFINICIO I CONDICIONS DE LES PARTIDES D'OBRA EXECUTADES

DEFINICIO:
Demolició i arrencada de vorades i rigoles amb mitjans manuals o mecànics.
S'han considerat els elements següents:
- Vorada col·locada sobre terra o formigó
- Rigola de formigó o de panots col·locats sobre formigó
L'execució de la unitat d'obra inclou les operacions següents:
- Preparació de la zona de treball
- Enderroc o arrencada de l'element amb els mitjans adients
- Trossejament i apilada de la runa

CONDICIONS GENERALS:
Els materials han de quedar suficientment trossejats i apilats per tal de facilitar-ne la càrrega, en funció dels mitjans de què es disposin i de les condicions de transport.
Un cop acabats els treballs, la base ha de quedar neta de restes de material.

2.- CONDICIONS DEL PROCES D'EXECUCIO

No s'ha de treballar amb pluja, neu o vent superior als 60 km/h.
S'ha de seguir l'ordre de treballs previst a la D.T.
La part per a enderrocar no ha de tenir instal.lacions en servei.
S'han de protegir els elements de servei públic que puguin resultar afectats per les obres.
La zona afectada per les obres ha de quedar convenientment senyalitzada.
Els treballs s'han de fer de manera que molestin el mínim possible als afectats.
S'ha d'evitar la formació de pols, pel que cal regar les parts que s'hagin de demolir i carregar.
En cas d'imprevistos (terrenys inundats, olors de gas, etc.) o quan l'enderrocament pugui afectar les construccions veïnes, s'han de suspendre les obres i avisar a la D.F.
L'operació de càrrega de runa s'ha de fer amb les precaucions necessàries, per tal d'aconseguir les condicions de seguretat suficients.
S'han d'eliminar els elements que puguin entorpir els treballs de retirada i càrrega de runa.

3.- UNITAT I CRITERIS D'AMIDAMENT

m de llargària amidada segons les especificacions de la D.T.

4.- NORMATIVA DE COMPLIMENT OBLIGATORI

* NTE-ADD/1975 "Norma Tecnológica de la Edificación: Acondicionamiento del terreno. Desmontes. Demoliciones."

F21PCU - DEMOLICIONS DE VORADES I RIGOLES

1.- DEFINICIO I CONDICIONS DE LES PARTIDES D'OBRA EXECUTADES

DEFINICIO:
Demolició i arrencada de vorades i rigoles amb mitjans manuals o mecànics.

S'han considerat els elements següents:
- Vorada col·locada sobre terra o formigó
- Rigola de formigó o de panots col·locats sobre formigó
L'execució de la unitat d'obra inclou les operacions següents:
- Preparació de la zona de treball
- Enderroc o arrencada de l'element amb els mitjans adients
- Trossejament i apilada de la runa

CONDICIONS GENERALS:
Els materials han de quedar suficientment trossejats i apilats per tal de facilitar-ne la càrrega, en funció dels mitjans de què es disposin i de les condicions de transport.
Un cop acabats els treballs, la base ha de quedar neta de restes de material.

2.- CONDICIONS DEL PROCES D'EXECUCIO

No s'ha de treballar amb pluja, neu o vent superior als 60 km/h.
S'ha de seguir l'ordre de treballs previst a la D.T.
La part per a enderrocar no ha de tenir instal.lacions en servei.
S'han de protegir els elements de servei públic que puguin resultar afectats per les obres.
La zona afectada per les obres ha de quedar convenientment senyalitzada.
Els treballs s'han de fer de manera que molestin el mínim possible als afectats.
S'ha d'evitar la formació de pols, pel que cal regar les parts que s'hagin de demolir i carregar.
En cas d'imprevistos (terrenys inundats, olors de gas, etc.) o quan l'enderrocament pugui afectar les construccions veïnes, s'han de suspendre les obres i avisar a la D.F.
L'operació de càrrega de runa s'ha de fer amb les precaucions necessàries, per tal d'aconseguir les condicions de seguretat suficients.
S'han d'eliminar els elements que puguin entorpir els treballs de retirada i càrrega de runa.
3.- UNITAT I CRITERIS D'AMIDAMENT

m de llargària amidada segons les especificacions de la D.T.

4.- NORMATIVA DE COMPLIMENT OBLIGATORI

* NTE-ADD/1975 "Norma Tecnológica de la Edificación: Acondicionamiento del terreno. Desmontes. Demoliciones."

F22 - MOVIMENTS DE TERRES
F221 - EXCAVACIONS PER A REBAIX DEL TERRENY

1.- DEFINICIÓ I CONDICIONS DE LES PARTIDES D'OBRA EXECUTADES

DEFINICIÓ:
Excavacions amb finalitats diverses, que tenen com a resultat el rebaix del terreny.
S'han considerat els tipus següents:
- Neteja i esbrossada del terreny amb mitjans manuals o mecànics i càrrega sobre camió o contenidor, en el seu cas
- Rebaix de terreny amb càrrega mecànica sobre camió o abocat de les terres dins de l'obra
- Esplanació en terreny de trànsit o roca
- Esplanació en terreny amb mitjans mecànics i càrrega de terres
- Excavació per a caixa de paviment amb mitjans mecànics i càrrega de terres

- Excavació per mètodes arqueològics
- Excavació de roca a cel obert amb morter expansiu

L'execució de la unitat d'obra inclou les operacions següents:
Excavació:
- Preparació de la zona de treball
- Situació dels punts topogràfics
- Excavació de les terres
- Càrrega de les terres sobre camió o contenidor, en el seu cas

Neteja i esbrossada del terreny:
- Preparació de la zona de treball
- Situació dels punts topogràfics
- Protecció dels elements que s'han de conservar
- Esbrossada del terreny
- Càrrega de les terres sobre camió

Excavació per mètodes arqueològics:
- Preparació de la zona de treball
- Situació de les referències topogràfiques externes
- Excavació manual per nivells
- Passar pel sedàs la terra excavada i classificar les restes
- Aixecament de croquis i fotografies dels elements d'interès apareguts

Excavació de roca amb morter expansiu:
- Preparació de la zona de treball
- Situació de les referències topogràfiques externes
- Perforació de la roca d'acord amb un pla de treball preestablert
- Introducció del morter a les perforacions
- Trossejat de les restes amb martell trencador
- Càrrega de la runa sobre camió o contenidor

CONDICIONS GENERALS:
Es considera terreny fluix, el capaç de ser foradat amb pala, que té un assaig SPT < 20.
Es considera terreny compacte, el capaç de ser foradat amb pic (no amb pala), que té un assaig SPT entre 20 i 50.
Es considera terreny de trànsit, el capaç de ser foradat amb màquina o escarificadora (no amb pic), que té un assaig SPT > 50 sense rebot.
Es considera terreny no classificat, des del capaç de ser foradat amb pala, que té un assaig SPT < 20, fins al capaç de ser foradat amb màquina o escarificadora (no amb pic), que té un assaig SPT > 50 sense rebot.
Es considera roca la que pot ser foradada amb compressor (no amb màquina), que té un rebot a l'assaig SPT.
NETEJA I ESBROSSADA DEL TERRENY:
Retirada del terreny de qualsevol material existent (brossa, arrels, runa, escombraries, etc.), que puguin destorbar el desenvolupament de treballs posteriors.
L'àmbit d'actuació ha de quedar limitat pel sector de terreny destinat a l'edificació i la zona influenciada pel procés de l'obra.
S'ha de deixar una superfície adequada per al desenvolupament dels treballs posteriors, lliure d'arbres, de plantes, de deixalles i d'altres elements existents, sense fer malbé les construccions, els arbres, etc., que s'han de conservar.
Els forats existents i els que resultin de les operacions d'esbrossada (extracció d'arrels, etc.), han de quedar reblerts amb les terres de la mateixa qualitat que el sòl i amb el mateix grau de compactació.
S'han de conservar en zona a part les terres o els elements que la DF determini.
S'han de traslladar a un abocador autoritzat tots els materials que la DF no hagi acceptat com a útils.
ESPLANACIÓ:

L'excavació per a esplanacions s'aplica en grans superfícies, sense que hi hagi cap tipus de problema de maniobra de màquines o camions.
El fons de l'excavació s'ha de deixar pla, anivellat o amb la inclinació prevista.
S'han de deixar els talussos perimetrals que fixi la DF
Toleràncies d'execució:
- Replanteig: ± 100 mm
- Nivells: ± 50 mm
- Planor: ± 40 mm/m

CAIXA DE PAVIMENT:
L'excavació per a caixes de paviments s'aplica en superfícies petites o mitjanes i amb una profunditat exactament definida, amb lleugeres dificultats de maniobra de màquines o camions.
El fons de l'excavació s'ha de deixar pla, anivellat o amb la inclinació prevista.
L'aportació de terres per a correccions del nivell ha de ser mínima, de la mateixa terra existent i amb la mateixa compacitat.
Toleràncies d'execució:
- Replanteig: ± 50 mm
- Planor: ± 20 mm/m
- Amplària: ± 50 mm
- Nivells: + 10 mm, - 50 mm

REBAIX DE TERRENY, BUIDADA DE SOTERRANI O EXCAVACIÓ AMB MORTER EXPANSIU:
S'entén que el rebaix es fa en superfícies mitjanes o grans, sense problemes de maniobrabilitat de màquines o de camions.
S'entén que la buidada de soterrani es fa en terrenys amb dos o més costats fixos on és possible la maniobrabilitat de màquines o de camions sense gran dificultat.
S'ha de fer per franges horitzontals, d'alçària no superior a 3 m.
S'han de deixar els talussos perimetrals que fixi la DF
L'aportació de terres per a correccions del nivell ha de ser mínima, de la mateixa terra existent i amb la mateixa compacitat.
Les terres que determini la DF s'han de conservar en una zona a part. La resta s'ha de transportar a un abocador autoritzat.
Si s'han de fer rampes, han de tenir les característiques següents:
- Amplària: >= 4,5 m
- Pendent:
  - Trams rectes: <= 12%
  - Corbes: <= 8%
- Tram de pendent <= 6% i de llargària >= 6 m abans de sortir a la via pública
- El talús ha de ser el fixat per la DF

Toleràncies d'execució:
- Nivells: ± 100 mm
- Aplomat o talús: ± 2°
- Dimensions:
  - Rebaix del terreny o excavació amb morter expansiu: ± 300 mm
  - Buidada de soterrani : ± 200 mm

EXCAVACIO PER MÈTODES ARQUEOLÒGICS:
S'han de conservar tots els elements constructius o restes dels mateixos que indiqui el programa d'actuacions arqueológiques, i els que, durant el procés d'excavació, determini el director de les excavacions arqueológiques.
S'han de deixar els talussos perimetrals que fixi la DF

2.- CONDICIONS DEL PROCÉS D'EXECUCIÓ

CONDICIONS GENERALS:
No s'ha de treballar quan plou, neva o fa vent superior als 60 km/h.
En cas d'imprevistos (terrenys inundats, olors de gas, restes de construccions, etc.) s'han de suspendre els treballs i avisar la DF
EXCAVACIÓ:
Les terres s'han d'extreure de dalt a baix, sense soscavar-les.
No s'han d'acumular terres o materials a la vora de l'excavació.
S'han d'extreure les terres o els materials amb perill de desprendiment.
S'ha d'impedir l'entrada d'aigües superficials. Cal preveure un sistema de desguàs a fi d'evitar l'acumulació d'aigua dins de l'excavació.
CAIXA DE PAVIMENT:
La qualitat del terreny al fons de l'excavació requereix l'aprovació explícita de la DF
REBAIX DE TERRENY, BUIDADA DE SOTERRANI O EXCAVACIÓ AMB MORTER EXPANSIU:
No s'han d'acumular els productes de l'excavació a les vores dels talussos.
No s'ha de treballar simultàniament en zones superposades.
EXCAVACIO PER MÈTODES ARQUEOLÒGICS:
Durant el procés d'excavació cal seguir el procés següent:
- Confeccionar el registre estratigràfic íntegre de les restes excavades
- Fer el registre gràfic tant de les estructures com de la seqüència estratigràfica del jaciment, amb indicació de les cotes de fondària, que s'han d'especificar en relació a una cota zero determinada respecte el nivell del mar
- Fer la neteja i el siglatge del material arqueològic moble
- La recollida de mostres de terres o d'altres elements per analitzar, si s'escau
- El reportatge fotogràfic en blanc/negre i diapositiva color dels aspectes generals i dels detalls significatius del jaciment
- Confeccionar una memòria amb els resultats anteriors i una descripció de les feines fetes

En tot moment s'ha de garantir l'estabilitat dels talussos i de les restes constructives especialment si es treballa a la seva base.
EXCAVACIÓ AMB MORTER EXPANSIU:
Cal fer un programa de les perforacions i del procés del reblert amb morter i extracció de la roca.
En fer les perforacions, cal verificar que no es produeixen danys a estructures properes. Si es donés aquest cas, cal evitar l'ús de barrines percussores i fer els forats exclusivament per rotació.

3.- UNITAT I CRITERIS D'AMIDAMENT

NETEJA I ESBROSSADA DEL TERRENY:
m2 de superfície realment executada, amidada segons les especificacions de la DT
No inclou la tala d'arbres.
EXCAVACIÓ:
m3 de volum excavat segons les especificacions de la DT, amidat com a diferència entre els perfils transversals del terreny aixecats abans de començar les obres i els perfils teòrics assenyalats als plànols, amb les modificacions aprovades per la DF
No s'ha d'abonar l'excés d'excavació que s'hagi produït sense l'autorització de la DF, ni la càrrega i el transport del material ni els treballs que calguin per a reomplir-lo.
Inclou la càrrega, allisada de talussos, esgotaments per pluja o inundació i quantes operacions facin falta per a una correcta execució de les obres.
També estan inclosos en el preu el manteniment dels camins de comunicació entre el desmunt i les zones on han d'anar les terres, la seva creació, i la seva eliminació, si s'escau.
Tan sols s'han d'abonar els esllavissaments no provocats, sempre que s'hagin observat totes les prescripcions relatives a excavacions, entibacions i voladures.

4.- NORMATIVA DE COMPLIMENT OBLIGATORI

No hi ha normativa de compliment obligatori.

F222 - EXCAVACIONS DE RASES I POUS

1.- DEFINICIÓ I CONDICIONS DE LES PARTIDES D'OBRA EXECUTADES

DEFINICIÓ:
Conjunt d'operacions necessàries per obrir rases i pous de fonaments realitzades amb mitjans mecànics o amb utilització d'explosius.
L'execució de la unitat d'obra inclou les operacions següents:
- Preparació de la zona de treball
- Situació dels punts topogràfics exteriors a l'excavació
- Replanteig de la zona a excavar i determinació de l'ordre d'execució de les dames si és el cas
- Excavació de les terres
- Càrrega de les terres sobre camió, contenidor, o formació de cavallons a la vora de la rasa, segons indiqui la partida d'obra
CONDICIONS GENERALS:
Es considera terreny fluix, el capaç de ser foradat amb pala, que té un assaig SPT < 20.
Es considera terreny compacte, el capaç de ser foradat amb pic (no amb pala), que té un assaig SPT entre 20 i 50.
Es considera terreny de trànsit, el capaç de ser foradat amb màquina o escarificadora (no amb pic), que té un assaig SPT > 50 sense rebot.
Es considera terreny no classificat, des del capaç de ser foradat amb pala, que té un assaig SPT < 20, fins al capaç de ser foradat amb màquina o escarificadora (no amb pic), que té un assaig SPT > 50 sense rebot.
Es considera roca la que pot ser foradada amb compressor (no amb màquina), que té un rebot a l'assaig SPT.
L'element excavat ha de tenir la forma i les dimensions especificades en la DT, o en el seu defecte, les que determini la DF
El fons de l'excavació ha de quedar anivellat.
Les rampes d'accés han de tenir les característiques següents:
- Amplària: >= 4,5 m
- Pendent:
  - Trams rectes: <= 12%
  - Corbes: <= 8%
  - Trams abans de sortir a la via de llargària >= 6 m: <= 6%
- El talús ha de ser fixat per la DF
El fons de l'excavació no ha de tenir material engrunat o fluix i les esquerdes i els forats han de quedar reblerts.
Els talussos perimetrals han de ser els fixats per la DF
Els talussos han de tenir el pendent especificat a la DT
La qualitat de terreny del fons de l'excavació requereix l'aprovació explícita de la DF
Tolerències d'execució:
- Dimensions: ± 5%, ± 50 mm
- Planor: ± 40 mm/m
- Replanteig: < 0,25%, ± 100 mm
- Nivells: ± 50 mm
- Aplomat o talús de les cares laterals: ± 2°

2.- CONDICIONS DEL PROCÉS D'EXECUCIÓ

CONDICIONS GENERALS:
No s'ha de treballar amb pluja, neu o vent superior als 60 km/h.
S'han de protegir els elements de servei públic que puguin resultar afectats per les obres.
S'han d'eliminar els elements que puguin entorpir els treballs d'execució de la partida.
S'ha de seguir l'ordre dels treballs previst per la DF
Abans de començar els treballs, es farà un replanteig previ que ha de ser aprovat per la DF
En terrenys cohesius l'excavació dels últims 30 cm no s'ha de fer fins moments abans de reblir.
Cal extreure les roques suspeses, les terres i els materials amb perill de despreniment.
No s'han d'acumular terres o materials a la vora de l'excavació.
No s'ha de treballar simultàniament en zones superposades.
S'ha d'estrebar sempre que consti al projecte i quan ho determini la DF L'estrebada ha de complir les especificacions fixades al seu plec de condicions.
S'han d'estrebar els terrenys engrunats i quan, en fondàries superiors a 1,30 m, es doni algun dels casos següents:
- S'hagi de treballar a dins
- Es treballi en una zona immediata que pugui resultar afectada per una possible esllavissada
- Hagi de quedar oberta en acabar la jornada de treball

També sempre que, per altres causes (càrregues veïnes, etc.) ho determini la DF
Hi ha d'haver punts fixos de referència exteriors a la zona de treball, als quals s'hi han de referir totes les lectures topogràfiques.
S'ha de preveure un sistema de desguàs per tal d'evitar acumulació d'aigua dins l'excavació.
S'ha d'impedir l'entrada d'aigües superficials.
Si apareix aigua en l'excavació s'han de prendre les mesures necessàries per esgotar-la.
S'han de prendre les mesures necessàries per tal d'evitar la degradació del terreny del fons de l'excavació en l'interval entre l'excavació i l'execució de l'obra posterior.
Els treballs s'han de fer de manera que molestin el mínim possible als afectats.
En cas d'imprevistos (terrenys inundats, olors de gas, restes de construccions, etc.) s'han de suspendre els treballs i avisar la DF
No s'ha de rebutjar cap material obtingut de l'excavació sense l'autorització expressa de la DF
S'ha d'evitar la formació de pols, pel que cal regar les parts que s'hagin de carregar.
L'operació de càrrega s'ha de fer amb les precaucions necessàries per a aconseguir unes condicions de seguretat suficients.
S'ha de complir la normativa vigent en matèria mediambiental, de seguretat i salut i d'emmagatzematge i transport de productes de construcció.
Les terres s'han de treure de dalt a baix sense soscavar-les.
L'aportació de terres per a correcció de nivells ha de ser la mínima possible, de les mateixes existents i de compacitat igual.
S'ha de tenir en compte el sentit d'estratificació de les roques.
S'han de mantenir els dispositius de desguàs necessaris, per tal de captar i reconduir els corrents d'aigua interns, en els talussos.

3.- UNITAT I CRITERIS D'AMIDAMENT

m3 de volum excavat segons les especificacions de la DT, amidat com a diferència entre els perfils transversals del terreny aixecats abans de començar les obres i els perfils teòrics assenyalats als plànols, amb les modificacions aprovades per la DF
No s'ha d'abonar l'excés d'excavació que s'hagi produït sense l'autorització de la DF, ni la càrrega i el transport del material ni els treballs que calguin per a reomplir-lo.
Inclou la càrrega, allisada de talussos, esgotaments per pluja o inundació i quantes operacions facin falta per a una correcta execució de les obres.

També estan inclosos en el preu el manteniment dels camins de comunicació entre el desmunt i les zones on han d'anar les terres, la seva creació, i la seva eliminació, si s'escau.
Tan sols s'han d'abonar els esllavissaments no provocats, sempre que s'hagin observat totes les prescripcions relatives a excavacions, entibacions i voladures.

4.- NORMATIVA DE COMPLIMENT OBLIGATORI

*PG 3/75 Orden de 6 de febrero de 1976 por la que se aprueba el Pliego de prescripciones técnicas generales para obras de carreteras y puentes.
*PG 3/75 MOD 2 Orden de 28 de septiembre de 1989 por la que se modifica el articulo 104 del pliego de prescripciones técnicas generales para obras de carreteras y puentes.
*PG 3/75 MOD 6 Orden FOM/1382/2002 de 16 de mayo, por la que se actualizan determinados artículos del pliego de prescripciones técnicas generales para obras de carreteras y puentes relativos a la construcción de explanaciones, drenajes y cimentaciones.
RSM 1985 Real Decreto 863/1985 de 2 de abril, por el que se aprueba el Reglamento General de Normas Básicas de Seguridad Minera.
RSM ITC MIE SM 10.0.01 Orden de 20 de marzo de 1986 por el que se aprueba la Instrucción Técnica Complementaria del capítulo X del Reglamento de Normas Básicas de Seguridad Minera aprobada por Real Decreto 863/1985 de 2 de abril

F226 - TERRAPLENADA I PICONATGE DE TERRES

1.- DEFINICIÓ I CONDICIONS DE LES PARTIDES D'OBRA EXECUTADES

DEFINICIÓ:
Estesa i compactació de terres per tongades de diferents materials, en zones de dimensions que permeten la utilització de maquinària, amb la finalitat d'aconseguir una plataforma de terres superposades.
S'han considerat els tipus següents:
- Caixa de paviment amb una compactació del 90% al 95% PM
- Fonament de terraplé amb una compactació del 95% al 100% PN
- Nucli de terraplé amb una compactació del 95% al 100% PN
- Coronació de terraplé amb una compactació del 95% al 100% PN o del 90% al 95% PM
L'execució de la unitat d'obra inclou les operacions següents:
- Preparació de la zona de treball
- Situació dels punts topogràfics
- Execució de l'estesa
- Humectació o dessecació de les terres, en cas necessari
- Compactació de les terres
CONDICIONS GENERALS:
Les terres han de complir les especificacions fixades al seu plec de condicions.
Els materials han de complir les condicions bàsiques següents:
- Posada en obra en condicions acceptables
- Estabilitat satisfactòria
- Deformacions tolerables a curt i llarg termini, per les condicions de servei previstes
El tipus de sòl utilitzat en la zona de coronament del terraplè ha de ser adequat o seleccionat, en el fonament i nucli es pot utilitzar a més el tolerable.
No es poden utilitzar sòls expansius o colapsables tal i com es defineixen en l'article 330.4.4 del PG 3/75 Modificat per ORDEN FOM 1382/2002, en la zona exterior del terraplè (coronament i zones laterals).

En la zona del nucli, l'ús de sòls expansius, colapsables, amb guix, amb sals solubles, amb matèria orgànica o amb qualsevol altre tipus de material marginal, han de complir l'especificat en l'article 330.4.4. del PG 3/75 modificat per ORDEN FOM 1382/2002.
El material de cada tongada ha de tenir les mateixes característiques.
Els talussos perimetrals han de ser els fixats per la DF
El gruix de cada tongada ha de ser uniforme.
El gruix de cada tongada ha de ser l'adequat per tal d'obtenir el grau de compactació exigit amb els mitjans que es disposen.
L'acord amb zones de desmunt en sentit longitudinal i transversal, ha de ser suau, amb pendents inferiors a 1:2.
Gruix de cada tongada : >= 3/2 mida màxima material
TERRAPLÈ:
Mòdul de deformació vertical (assaig de càrrega sobre placa NLT 357):
- Fonament, nucli i zones exteriors:
  - Sòls seleccionats : >= 50 MPa
  - Resta de sòls : >= 30 MPa
- Coronament:
  - Sòls seleccionats : >= 100 MPa
  - Resta de sòls : >= 60 MPa

Toleràncies d'execució:
- Variació en l'angle del talús: ± 2°
- Espessor de cada tongada: ± 50 mm
- Nivells:
  - Zones de vials: ± 30 mm
  - Resta de zones: ± 50 mm
- Grau d'humitat desprès de la compactació (desviació respecte al nivell òptim de l'assaig Pròctor):
  - Sòls seleccionats, adequats o tolerables: - 2%, + 1%
  - Sòls expansius o colapsables: - 1%, + 3%

CAIXA DE PAVIMENT:
Toleràncies d'execució:
- Replanteig: ± 100 mm
- Planor: ± 20 mm/m

2.- CONDICIONS DEL PROCÉS D'EXECUCIÓ

S'han de suspendre els treballs quan la temperatura ambient sigui inferior a 2°C.
El contractista ha d'elaborar un programa de treball que ha de ser aprovat per la DF abans d'iniciar els treballs, on s'ha d'especificar, com a mínim:
- Maquinària prevista
- Sistemes de transport
- Equip d'estesa i compactació
- Procediment de compactació

S'han de protegir els elements de servei públic que puguin resultar afectats per les obres.
S'han d'eliminar els elements que puguin entorpir els treballs d'execució de la partida.
Hi ha d'haver punts fixos de referència exteriors a la zona de treball, als quals s'hi han de referir totes les lectures topogràfiques.
En reblerts que s'executen en zones poc resistents, cal col·locar les capes inicials amb el gruix mínim necessari per tal de suportar les càrregues degudes a l'acció dels equips de moviment i compactació de terres.
El material s'ha d'estendre per tongades successives, sensiblement paral·leles a la rasant final.
Els equips de transport i d'estesa han d'operar per capes horitzontals, en tot l'ample de l'esplanada.
No s'ha d'estendre cap tongada fins que la inferior compleixi les condicions exigides.

L'aportació de terres per a correcció de nivells, s'ha de tractar com a coronació de terraplenat i la densitat a assolir no ha de ser inferior a la del terreny circumdant.
S'han de mantenir els pendents i dispositius de desguàs necessaris per tal d'evitar entollaments, sense perill d'erosió.
L'ampliació o recrescuda de terraplens existents s'ha de fer de forma escalonada o amb d'altres sistemes que garanteixin la unió amb el nou terraplé.
En reblerts situats a mitja vessant, el pendent s'ha d'esglaonar per tal de garantir l'estabilitat.
Els esglaons han de tenir les dimensions i el pendent adequats per tal de permetre el treball de la maquinària.
El grau d'humitat ha de ser l'adequat per tal d'obtenir la densitat i el grau de saturació exigits en la DT, considerant el tipus de material, el seu grau d'humitat inicial i les condicions ambientals de l'obra.
Si es necessària la humectació, un cop estesa la tongada, s'ha d'humitejar fins arribar al contingut òptim d'humitat, de manera uniforme.
Si el grau d'humitat de la tongada és superior a l'exigit, s'ha de dessecar mitjançant l'addició i mescla de materials secs o d'altres procediments adients.
Després de la pluja no s'ha d'estendre una nova tongada, fins que l'última estigui seca, o s'ha d'escarificar afegint la tongada següent més seca, de forma que l'humitat resultant sigui l'adient.
Quan s'utilitzi corró vibratori per a compactar, ha de donar-se al final unes passades sense aplicar-hi vibració.
S'ha d'evitar el pas de vehicles per sobre de les capes en execució, fins que la compactació s'hagi completat.
Cal adoptar mesures de protecció de l'entorn davant la possible acció erosiva o sedimentaria de l'aigua reconduïda fora del terraplè.
S'ha de complir la normativa vigent en matèria mediambiental, de seguretat i salut i d'emmagatzematge i transport de productes de construcció.
Els treballs s'han de fer de manera que molestin el mínim possible als afectats.
En cas d'imprevistos, s'han de suspendre les obres i avisar a la DF

3.- UNITAT I CRITERIS D'AMIDAMENT

m3 de volum amidat segons les especificacions de la DT

4.- NORMATIVA DE COMPLIMENT OBLIGATORI

*PG 3/75 Orden de 6 de febrero de 1976 por la que se aprueba el Pliego de prescripciones técnicas generales para obras de carreteras y puentes.

F227 - REPÀS I PICONATGE DE TERRES

1.- DEFINICIÓ I CONDICIONS DE LES PARTIDES D'OBRA EXECUTADES

DEFINICIÓ:
Conjunt d'operacions necessàries per a conseguir l'acabat geomètric de l'element.
S'han considerat els elements següents:
- Sòl de rasa
- Esplanada
- Caixa de paviment
L'execució de la unitat d'obra inclou les operacions següents:
- Preparació de la zona de treball (no inclou entibació)
- Situació dels punts topogràfics

- Execució del repàs
- Compactació de les terres, en el seu cas

CONDICIONS GENERALS:
El repàs s'ha de fer poc abans de completar l'element.
El fons ha de quedar horitzontal, pla i anivellat.
L'acord entre el sòl i els paraments de la rasa ha de formar un angle recte.
L'aportació de terres per a correccions de nivell ha de ser mínima, de les mateixes existents i d'igual compacitat.
Tolerències d'execució:
- Horitzontalitat prevista: ± 20 mm/m
- Planor: ± 20 mm/m
- Nivells: ± 50 mm

2.- CONDICIONS DEL PROCÉS D'EXECUCIÓ

La qualitat del terreny després del repàs, necessita l'aprovació explícita de la DF
En cas d'imprevistos (terrenys inundats, olors de gas, restes de construccions, etc.) s'han de suspendre els treballs i avisar la DF

3.- UNITAT I CRITERIS D'AMIDAMENT

m2 de superfície amidada segons les especificacions de la DT

4.- NORMATIVA DE COMPLIMENT OBLIGATORI

No hi ha normativa de compliment obligatori.

F228 - REBLIMENT I PICONATGE DE RASES

1.- DEFINICIÓ I CONDICIONS DE LES PARTIDES D'OBRA EXECUTADES

DEFINICIÓ:
Reblert, estesa i piconatge de terres o granulats en zones que per la seva extensió reduïda, per precaucions especials o per altra motiu no permeti l'ús de la maquinària amb els que normalment s'executa el terraplè.
S'han considerat els tipus següents:
- Rebliment i piconatge de rasa amb terres
- Rebliment i piconatge de rasa amb graves per a drenatge

L'execució de la unitat d'obra inclou les operacions següents:
- Preparació de la zona de treball
- Situació dels punts topogràfics
- Execució del rebliment
- Humectació o dessecació, en cas necessari
- Compactació de les terres

CONDICIONS GENERALS:
Les zones del reblert son les mateixes que les definides per els terraplens: Coronament, nucli, zona exterior i fonament.
Les tongades han de tenir un gruix uniforme i han de ser sensiblement paral·leles a la rasant.
El material de cada tongada ha de tenir les mateixes característiques.
El gruix de cada tongada ha de ser l'adequat per tal d'obtenir el grau de compactació exigit amb els mitjans que es disposen.

En cap cas el grau de compactació de cada tongada ha de ser inferior al més alt que tinguin els sòls adjacents, en el mateix nivell.
La composició granulomètrica de la grava ha de complir les condicions de filtratge fixades per la DF, en funció dels terrenys adjacents i del sistema previst d'evacuació d'aigua.
Les terres han de complir les especificacions fixades al seu plec de condicions.
La composició granulomètrica del tot-u ha de complir les especificacions fixades al seu plec de condicions.
En tota la superfície s'ha d'arribar, com a mínim, al grau de compactació previst expressat com a percentatge sobre la densitat màxima obtinguda en l'assaig Pròctor Modificat (UNE 103501).
RASA:
Tolerències d'execució:
- Planor: ± 20 mm/m
- Nivells: ± 30 mm
RASA PER A INSTAL·LACIÓ DE TUBERIES:
El reblert ha d'estar format per dues zones:
- La zona baixa a una alçària fins a 30 cm per damunt de la generatriu superior del tub
- La zona alta, la resta de la rasa
El material de la zona baixa no ha de tenir matèria orgànica. El material de la zona alta ha de ser de forma que no produeixi danys a la tuberia instal·lada.

2.- CONDICIONS DEL PROCÉS D'EXECUCIÓ

CONDICIONS GENERALS:
S'han de suspendre els treballs en cas de pluja quan la temperatura ambient sigui inferior a 0°C en el cas de graves o de tot-u, o inferior a 2°C en la resta de materials.
S'han de protegir els elements de servei públic que puguin resultar afectats per les obres.
S'han d'eliminar els elements que puguin entorpir els treballs d'execució de la partida.
Hi ha d'haver punts fixos de referència exteriors a la zona de treball, als quals s'hi han de referir totes les lectures topogràfiques.
Excepte en les rases de drenatje, en la resta de casos s'ha d'eliminar els materials inestables, turba o argila tova de la base per al rebliment.
L'ampliació o recrescuda de reblerts existents s'han de preparar de forma que es garanteixi la unió amb el nou reblert.
Les zones que per la seva forma puguin retenir aigua a la seva superfície s'han de corregir abans de l'execució.
No s'ha d'estendre cap tongada fins que la inferior compleixi les condicions exigides.
Un cop estesa la tongada, si fos necessari, s'ha d'humitejar fins arribar al contingut òptim d'humitat, de manera uniforme.
Si el grau d'humitat de la tongada és superior a l'exigit, s'ha de dessecar mitjançant l'addició i mescla de materials secs o d'altres procediments adients.
S'han de mantenir els pendents i dispositius de desguàs necessaris per tal d'evitar entollaments, sense perill d'erosió.
Després de la pluja no s'ha d'estendre una nova tongada fins que l'última s'hagi secat bé, o s'ha d'escarificar afegint la tongada següent més seca, de forma que l'humitat resultant sigui l'addient.
En l'execució de reblerts en contacte amb estructures de contenció, les tongades situades a ambdós costats de l'element han de quedar al mateix nivell.
Abans de la compactació cal comprovar que l'estructura amb la que estigui en contacte, ha assolit la resistència necessària
Quan s'utilitzi corró vibratori per a compactar, ha de donar-se al final unes passades sense aplicar-hi vibració.
S'ha d'evitar el pas de vehicles per sobre de les capes en execució, fins que la compactació s'hagi completat.

S'ha de complir la normativa vigent en matèria mediambiental, de seguretat i salut i d'emmagatzematge i transport de productes de construcció.
Els treballs s'han de fer de manera que molestin el mínim possible als afectats.
En cas d'imprevistos, s'han de suspendre les obres i avisar a la DF
RASA PER A INSTAL·LACIÓ DE TUBERIES:
El reblert definitiu s'ha de fer un cop aprobada la instal·lació per la DF
La s'ha de compactar amb les precaucions necessàries per a no produïr moviments ni danys a la tuberia instal·lada.
GRAVES PER A DRENATGES:
S'ha d'evitar l'exposició prolongada del material a la intempèrie.
El material s'ha d'emmagatzemar i d'utilitzar de forma que s'eviti la seva disgregació i contaminació. En cas de trobar zones segregades o contaminades per pols, per contacte amb la superfície de base o per inclusió de materials estranys, cal procedir a la seva eliminació.
Els treballs s'han de fer de manera que s'eviti la contaminació de la grava amb materials estranys.
Quan la tongada hagi d'estar constituïda per materials de granulometria diferent, s'ha de crear entre ells una superfície contínua de separació.

3.- UNITAT I CRITERIS D'AMIDAMENT

m3 de volum amidat segons les especificacions de la DT

4.- NORMATIVA DE COMPLIMENT OBLIGATORI

*PG 3/75 Orden de 6 de febrero de 1976 por la que se aprueba el Pliego de prescripciones técnicas generales para obras de carreteras y puentes.
*PG 3/75 MOD 6 Orden FOM/1382/2002 de 16 de mayo, por la que se actualizan determinados artículos del pliego de prescripciones técnicas generales para obras de carreteras y puentes relativos a la construcción de explanaciones, drenajes y cimentaciones.

F24 - TRANSPORT DE TERRES I RUNA A OBRA

1.- DEFINICIÓ I CONDICIONS DE LES PARTIDES D'OBRA EXECUTADES

DEFINICIÓ:
Operacions de càrrega i transport, o de transport amb temps d'espera per a la càrrega, de terres, material d'excavació i residus de la construcció.
S'han considerat els tipus següents:
- Transport o càrrega i transport de terres i material procedent de l'excavació, dins de l'obra o entre obres, amb dúmper o mototragella o camió
- Transport o càrrega i transport de terres i material procedent d'excavació a un a monodipòsit o centre de reciclatge, amb contenidor, dúmper o camió
- Transport o càrrega i transport de residus dins de l'obra amb camió o dúmper
- Transport o càrrega i transport de residus de la construcció a centre de reciclatge, a monodipòsit, a abocador específic o a centre de recollida i transferència, amb contenidor o amb camió
CONDICIONS GENERALS:
L'operació de càrrega s'ha de fer amb les precaucions necessàries per a aconseguir unes condicions de seguretat suficients.
Els vehicles de transport han de portar els elements adequats a fi d'evitar alteracions perjudicials del material.

El trajecte que s'ha de recórrer ha de complir les condicions d'amplària lliure i de pendent adequades a la maquinària que s'utilitzi.
A L'OBRA:
Transport de terres i material d'excavació o del rebaix, o residus de la construcció, entre dos punts de la mateixa obra o entre dues obres.
Les àrees d'abocada han de ser les que defineixi la DF
L'abocada s'ha de fer al lloc i amb el gruix de capa indicats.
Les característiques de les terres han d'estar en funció del seu ús, han de complir les especificacions del seu plec de condicions i cal que tinguin l'aprovació de la DF
A CENTRE DE RECICLATGE, A MONODIPÒSIT, A ABOCADOR ESPECÍFIC O A CENTRE DE RECOLLIDA I TRANSFERÈNCIA:
S'han de transportar a l'abocador autoritzat tots els materials procedents de l'excavació que la DF no accepti com a útils, o siguin sobrants.
El transportista ha de lliurar un certificat on s'indiqui el lloc d'abocament, la classificació del centre on s'ha fet l'abocament i la quantitat de material de cada tipus que s'ha abocat.

2.- CONDICIONS DEL PROCÉS D'EXECUCIÓ

CONDICIONS GENERALS:
El transport s'ha de realitzar en un vehicle adequat, per al material que es desitgi transportar, proveït dels elements que calen per al seu desplaçament correcte.
Durant el transport s'ha de protegir el material de manera que no es produeixin pèrdues en els trajectes utilitzats.

3.- UNITAT I CRITERIS D'AMIDAMENT

m3 de volum amidat amb el criteri de la partida d'obra d'excavació que li correspongui, incrementat amb el coeficient d'esponjament indicat en aquest plec, o qualsevol altre acceptat prèviament i expressament per la DF
La unitat d'obra no inclou les despeses d'abocament ni de manteniment de l'abocador.
TERRES:
Es considera un increment per esponjament d'acord amb els criteris següents:
- Excavacions en terreny fluix: 15%
- Excavacions en terreny compacte: 20%
- Excavacions en terreny de trànsit: 25%
ROCA:
Es considera un increment per esponjament d'un 25%.
RESIDUS DE LA CONSTRUCCIÓ:
Es considera un increment per esponjament d'un 35%.

4.- NORMATIVA DE COMPLIMENT OBLIGATORI

LEY 10/1998 Ley 10/1998, de 21 de abril, de Residuos.
DECRET 201/1994 Decret 201/1994, de 26 de juliol, regulador dels enderrocs i altres residus de la construcció.

F9 - PAVIMENTS

F93 - BASES
F936 - BASES DE FORMIGÓ

1.- DEFINICIÓ I CONDICIONS DE LES PARTIDES D'OBRA EXECUTADES

DEFINICIÓ:
Formació de subbase o base de formigó per a paviment.
S'han considerat les col·locacions del formigó següents:
- Estesa i vibratge amb regle vibratori
- Estesa i vibratge amb estenedora de formigó
Es considera estesa i vibració manual la col·locació del formigó amb regle vibratori, i estesa i vibració mecànica la col·locació del formigó amb estenedora.
L'execució de la unitat d'obra inclou les operacions següents:
En el cas de col·locació amb regle vibratori:
- Preparació i comprovació de la superfície d'assentament
- Muntatge d'encofrats
- Col·locació del formigó
- Execució de junts de formigonat
- Protecció del formigó fresc i curat
- Desmuntatge dels encofrats
En el cas de col·locació amb estenedora:
- Preparació i comprovació de la superfície d'assentament
- Col·locació d'elements de guiat de les màquines
- Col·locació del formigó
- Execució de junts de formigonat
- Protecció del formigó fresc i curat
CONDICIONS GENERALS:
La superfície acabada ha d'estar reglejada.
No ha de tenir esquerdes ni discontinuïtats.
Ha de formar una superfície plana amb una textura uniforme i s'ha d'ajustar a les alineacions i a les rasants previstes.
Ha de tenir junts transversals de retracció fets cada 25 m2. Els junts han de ser d'una fondària >= 1/3 del gruix de la base i d'una amplària de 3 mm.
Ha de tenir junts de dilatació fets a distàncies no superiors a 25 m, han de ser de 2 cm d'amplària i han d'estar plens de poliestirè expandit.
Els junts de formigonat han de ser de tot el gruix i s'ha de procurar de fer-los coincidir amb els junts de retracció.
Resistència característica estimada del formigó de la llosa (Fest) al cap de 28 dies: >= 0,9 x Fck
Toleràncies d'execució:
- Gruix: - 15 mm
- Nivell: ± 10 mm
- Planor: ± 5 mm/3 m

2.- CONDICIONS DEL PROCÉS D'EXECUCIÓ

El formigonament s'ha de fer a una temperatura ambient entre 5°C i 40°C.
S'han d'aturar els treballs quan la pluja pugui llevar la capa superficial del formigó fresc.
S'ha de vibrar fins aconseguir una massa compacta i sense que es produeixin segregacions.

Durant l'adormiment i fins que s'aconsegueixi el 70% de la resistència prevista, s'ha de mantenir humida la superfície del formigó amb els mitjans necessaris segons el tipus de ciment utilitzat i les condicions climatològiques del lloc.
Aquest procés ha de durar com a mínim:
- 15 dies en temps calorós i sec
- 7 dies en temps humit
La capa no s'ha de trepitjar durant les 24 h següents a la seva formació.

3.- UNITAT I CRITERIS D'AMIDAMENT

m3 de volum amidat segons les especificacions de la DT

4.- NORMATIVA DE COMPLIMENT OBLIGATORI

EHE Real Decreto 2661/1998, de 11 de diciembre, por el que se aprueba la Instrucción de Hormigón Estructural (EHE).

F96 - VORADES

1.- DEFINICIÓ I CONDICIONS DE LES PARTIDES D'OBRA EXECUTADES

DEFINICIÓ:
Formació de vorada amb materials diferents.
S'han considerat les unitats d'obra següents:
- Vorada o gual de pedra o formigó col·locat sobre base de formigó
- Vorada o gual de pedra o formigó col·locada sobre esplanada compactada
- Vorades de planxa d'acer galvanitzat
- Vorades de planxa d'acer amb acabat "CORTEN"
L'execució de la unitat d'obra inclou les operacions següents:
Col·locació sobre base de formigó:
- Preparació i comprovació de la superfície d'assentament
- Col·locació del formigó de la base
- Col·locació de les peces de la vorada rejuntades amb morter
Col·locació sobre esplanada compactada:
- Preparació i comprovació de la superfície d'assentament
- Col·locació de les peces de la vorada rejuntades amb morter
Vorada de planxa d'acer:
- Replanteig
- Col·locació prèvia, aplomat i anivellat
- Fixació definitiva i neteja
VORADA DE PEDRA O FORMIGÓ:
L'element col.locat ha de tenir un aspecte uniforme, net, sense escantonaments ni d'altres defectes.
S'ha d'ajustar a les alineacions previstes i ha de sobresortir de 10 a 15 cm per damunt de la rigola.
Els junts entre les peces han de ser <= 1 cm i han de quedar rejuntats amb morter.
En el cas de la col·locació sobre base de formigó, ha de quedar assentada 5 cm sobre el llit de formigó.
Pendent transversal: >= 2%
Toleràncies d'execució:
- Replanteig: ± 10 mm (no acumulatius)
- Nivell: ± 10 mm

- Planor: ± 4 mm/2 m (no acumulatius)
VORADA DE PLANXA D'ACER:
La vorada col·locada ha de tenir un aspecte uniforme, net i sense defectes.
Ha de quedar aplomada.
S'ha d'ajustar a les alineacions previstes, i a de sobresortir de la rígola l'alçaria indicada a la DT
La part superior de la vorada ha de quedar al mateix pla que el paviment de la vorera, en cap cas ha de sobresortir.
Ha de quedar subjecte a la base amb les potes d'ancoratge.
La unió de la vorada amb el paviment de la vorera ha d'estar segellada en tot el seu perímetre.

2.- CONDICIONS DEL PROCÉS D'EXECUCIÓ

CONDICIONS GENERALS:
S'ha de treballar a una temperatura ambient que oscil·li entre els 5°C i els 40°C i sense pluges.
COL·LOCACIÓ SOBRE ESPLANADA COMPACTADA:
El suport ha de tenir una compactació >= 90% de l'assaig PM i la rasant prevista.
COL·LOCACIÓ SOBRE BASE DE FORMIGÓ:
L'abocada del formigó s'ha de fer sense que es produeixin disgregacions i s'ha de vibrar fins aconseguir una massa compacta.
Per a realitzar junts de formigonat no previstos en el projecte, cal l'autorització i les indicacions explícites de la DF
Les peces s'han de col·locar abans que el formigó comenci el seu adormiment.
Durant l'adormiment i fins aconseguir el 70% de la resistència prevista s'ha de mantenir humida la superfície del formigó. Aquest procés ha de ser, com a mínim, de 3 dies.
VORADA DE PLANXA D'ACER:
Abans de començar els treballs es farà un replanteig previ que ha de ser aprovat per la DF
El procés de col·locació no ha d'afectar a la qualitat dels materials.
Es posarà especial cura de no ratllar el recobriment d'acabat de la planxa d'acer.
S'ha de comprovar que les característiques del producte corresponen amb les especificades al projecte.

3.- UNITAT I CRITERIS D'AMIDAMENT

m de llargària amidada segons les especificacions de la DT

4.- NORMATIVA DE COMPLIMENT OBLIGATORI

NORMATIVA GENERAL:
*PG 3/75 Orden de 6 de febrero de 1976 por la que se aprueba el Pliego de prescripciones técnicas generales para obras de carreteras y puentes.

F965 - VORADES RECTES AMB PECES DE FORMIGÓ

1.DEFINICIÓ I CONDICIONS DE LES PARTIDES D'OBRA EXECUTADES

DEFINICIÓ:
Formació de vorada de pedra o de peces de formigó.
S'han considerat les formes de col.locació següents:
- Sobre base de formigó

- Sobre esplanada compactada
L'execució de la unitat d'obra inclou les operacions següents:
Col.locació sobre base de formigó:
- Preparació i comprovació de la superfície d'assentament
- Col.locació del formigó de la base
- Col.locació de les peces de la vorada rejuntades amb morter
Col.locació sobre esplanada compactada:
- Preparació i comprovació de la superficie d'assentament
- Col.locació de les peces de la vorada rejuntades amb morter

CONDICIONS GENERALS:
La vorada col.locada ha de tenir un aspecte uniforme, net, sense escantonaments ni d'altres defectes.
S'ha d'ajustar a les alineacions previstes i ha de sobresortir de 10 a 15 cm per damunt de la rigola.
Els junts entre les peces han de ser <= 1 cm i han de quedar rejuntats amb morter.
En el cas de la col.locació sobre base de formigó, ha de quedar assentada 5 cm sobre el llit de formigó.
Pendent transversal >= 2%
Toleràncies d'execució:
- Replanteig ± 10 mm (no acumulatius)
- Nivell ± 10 mm
- Planor ± 4 mm/2 m (no acumulatius)

2.CONDICIONS DEL PROCÉS D'EXECUCIÓ

CONDICIONS GENERALS:
S'ha de treballar a una temperatura ambient que oscil.li entre els 5°C i els 40°C i sense pluges.
El suport ha de tenir una compactació >= 90% de l'assaig PM i la rasant prevista.

COL.LOCACIÓ SOBRE BASE DE FORMIGÓ:
L'abocada del formigó s'ha de fer sense que es produeixin disgregacions i s'ha de vibrar fins aconseguir una massa compacta.
Per a realitzar junts de formigonat no previstos en el projecte, cal l'autorització i les indicacions explícites de la D.F.
Les peces s'han de col.locar abans que el formigó comenci el seu adormiment.
Durant l'adormiment i fins aconseguir el 70% de la resistència prevista s'ha de mantenir humida la superfície del formigó. Aquest procés ha de ser, com a mínim, de 3 dies.

3.UNITAT I CRITERIS D'AMIDAMENT

m de llargària amidada segons les especificacions de la D.T.

4.NORMATIVA DE COMPLIMENT OBLIGATORI

* UNE 41-027-53 Bordillos rectos de granito para aceras.
* PG 3/75 Pliego de prescripciones técnicas generales para obras de carreteras y puentes.

F966 - VORADES CORBES AMB PECES DE FORMIGÓ

1.DEFINICIÓ I CONDICIONS DE LES PARTIDES D'OBRA EXECUTADES

DEFINICIÓ:
Formació de vorada de pedra o de peces de formigó.
S'han considerat les formes de col.locació següents:
- Sobre base de formigó
- Sobre esplanada compactada
L'execució de la unitat d'obra inclou les operacions següents:
Col.locació sobre base de formigó:
- Preparació i comprovació de la superfície d'assentament
- Col.locació del formigó de la base
- Col.locació de les peces de la vorada rejuntades amb morter
Col.locació sobre esplanada compactada:
- Preparació i comprovació de la superficie d'assentament
- Col.locació de les peces de la vorada rejuntades amb morter

CONDICIONS GENERALS:
La vorada col.locada ha de tenir un aspecte uniforme, net, sense escantonaments ni d'altres defectes.
S'ha d'ajustar a les alineacions previstes i ha de sobresortir de 10 a 15 cm per damunt de la rigola.
Els junts entre les peces han de ser <= 1 cm i han de quedar rejuntats amb morter.
En el cas de la col.locació sobre base de formigó, ha de quedar assentada 5 cm sobre el llit de formigó.
Pendent transversal >= 2%
Toleràncies d'execució:
- Replanteig ± 10 mm (no acumulatius)
- Nivell ± 10 mm
- Planor ± 4 mm/2 m (no acumulatius)

2.CONDICIONS DEL PROCÉS D'EXECUCIÓ

CONDICIONS GENERALS:
S'ha de treballar a una temperatura ambient que oscil.li entre els 5°C i els 40°C i sense pluges.
El suport ha de tenir una compactació >= 90% de l'assaig PM i la rasant prevista.

COL.LOCACIÓ SOBRE BASE DE FORMIGÓ:
L'abocada del formigó s'ha de fer sense que es produeixin disgregacions i s'ha de vibrar fins aconseguir una massa compacta.
Per a realitzar junts de formigonat no previstos en el projecte, cal l'autorització i les indicacions explícites de la D.F.
Les peces s'han de col.locar abans que el formigó comenci el seu adormiment.
Durant l'adormiment i fins aconseguir el 70% de la resistència prevista s'ha de mantenir humida la superfície del formigó. Aquest procés ha de ser, com a mínim, de 3 dies.

3.UNITAT I CRITERIS D'AMIDAMENT

m de llargària amidada segons les especificacions de la D.T.

4.NORMATIVA DE COMPLIMENT OBLIGATORI

* UNE 41-027-53 Bordillos rectos de granito para aceras.
* PG 3/75 Pliego de prescripciones técnicas generales para obras de carreteras y puentes.

F97 - RIGOLES

F974 - RIGOLES DE PECES DE MORTER DE CIMENT

1.- DEFINICIÓ I CONDICIONS DE LES PARTIDES D'OBRA EXECUTADES

DEFINICIÓ:
Execució de les operacions necessaries per a la formació de rigoles.
S'han considerat les unitats d'obra següents:
- Formació de rigola o encintat amb peces de pedra natural, morter o formigó, col·locades amb morter.
L'execució de la unitat d'obra inclou les operacions següents:
Rigola amb peces col.locades amb morter:
- Preparació i comprovació de la superfície d'assentament
- Col·locació de la capa de morter
- Col·locació de les peces
- Col·locació de la beurada
- Neteja de la superfície acabada
RIGOLA:
S'ha d'ajustar a les alineacions previstes.
Quan la rigola és sense forma de cuneta, la cara superior ha de tenir un pendent transversal del 2% al 4% per al desguàs del ferm, excepte quan siguin rigoles sense desnivell.
Toleràncies d'execució:
- Replanteig: ± 10 mm (no acumulatius)
- Nivell: ± 10 mm
- Planor: ± 4 mm/2 m
RIGOLA AMB PECES:
Les peces no han d'estar trencades, escantonades o tacades.
Les peces han de formar una superfície plana i uniforme, han d'estar ben assentades, col·locades a fil i a tocar i en alineacions rectes.
Els junts entre les peces han de quedar rejuntats amb beurada de ciment.

2.- CONDICIONS DEL PROCÉS D'EXECUCIÓ

CONDICIONS GENERALS:
El suport ha de tenir el grau de compactació adequat i les rasants previstes.
Grau de compactació (assaig PM)
- Base de formigó o rigola amb peces: >= 95%
- Rigola de formigó: >= 90%
RIGOLA AMB PECES:
S'ha de treballar a una temperatura ambient que oscil·li entre els 5°C i els 40°C i sense pluges.
S'ha de col·locar a truc de maceta sobre una capa de morter de 3 cm de gruix.
No es pot trepitjar la rigola després d'haver-se abeurat fins al cap de 24 h a l'estiu, 48 h a l'hivern.

3.- UNITAT I CRITERIS D'AMIDAMENT

RIGOLA:
m de llargària amidada segons les especificacions de la DT

4.- NORMATIVA DE COMPLIMENT OBLIGATORI

RIGOLA AMB PECES:
No hi ha normativa de compliment obligatori.

F97CU - RIGOLES DE PECES DE MORTER DE CIMENT

1.- DEFINICIÓ I CONDICIONS DE LES PARTIDES D'OBRA EXECUTADES

DEFINICIÓ:
Execució de les operacions necessaries per a la formació de rigoles.
S'han considerat les unitats d'obra següents:
- Formació de rigola o encintat amb peces de pedra natural, morter o formigó, col·locades amb morter.
L'execució de la unitat d'obra inclou les operacions següents:
Rigola amb peces col.locades amb morter:
- Preparació i comprovació de la superfície d'assentament
- Col·locació de la capa de morter
- Col·locació de les peces
- Col·locació de la beurada
- Neteja de la superfície acabada
RIGOLA:
S'ha d'ajustar a les alineacions previstes.
Quan la rigola és sense forma de cuneta, la cara superior ha de tenir un pendent transversal del 2% al 4% per al desguàs del ferm, excepte quan siguin rigoles sense desnivell.
Toleràncies d'execució:
- Replanteig: ± 10 mm (no acumulatius)
- Nivell: ± 10 mm
- Planor: ± 4 mm/2 m
RIGOLA AMB PECES:
Les peces no han d'estar trencades, escantonades o tacades.
Les peces han de formar una superfície plana i uniforme, han d'estar ben assentades, col·locades a fil i a tocar i en alineacions rectes.
Els junts entre les peces han de quedar rejuntats amb beurada de ciment.

2.- CONDICIONS DEL PROCÉS D'EXECUCIÓ

CONDICIONS GENERALS:
El suport ha de tenir el grau de compactació adequat i les rasants previstes.
Grau de compactació (assaig PM)
- Base de formigó o rigola amb peces: >= 95%
- Rigola de formigó: >= 90%
RIGOLA AMB PECES:
S'ha de treballar a una temperatura ambient que oscil·li entre els 5°C i els 40°C i sense pluges.
S'ha de col·locar a truc de maceta sobre una capa de morter de 3 cm de gruix.
No es pot trepitjar la rigola després d'haver-se abeurat fins al cap de 24 h a l'estiu, 48 h a l'hivern.

3.- UNITAT I CRITERIS D'AMIDAMENT

RIGOLA:
m de llargària amidada segons les especificacions de la DT

4.- NORMATIVA DE COMPLIMENT OBLIGATORI

RIGOLA AMB PECES:
No hi ha normativa de compliment obligatori.

F98 - GUALS DE PECES ESPECIALS

1.- DEFINICIÓ I CONDICIONS DE LES PARTIDES D'OBRA EXECUTADES

DEFINICIÓ:
Formació de guals per a vianants o per a vehícles en les voreres.
S'han considerat les unitats d'obra següents:
- Vorada o gual de pedra o formigó col·locat sobre base de formigó
- Vorada o gual de pedra o formigó col·locada sobre esplanada compactada
L'execució de la unitat d'obra inclou les operacions següents:
Col·locació sobre base de formigó:
- Preparació i comprovació de la superfície d'assentament
- Col·locació del formigó de la base
- Col·locació de les peces de la vorada rejuntades amb morter
Col·locació sobre esplanada compactada:
- Preparació i comprovació de la superfície d'assentament
- Col·locació de les peces de la vorada rejuntades amb morter
CONDICIONS GENERALS:
L'element col.locat ha de tenir un aspecte uniforme, net, sense escantonaments ni d'altres defectes.
El gual ha de tenir la llargària, l'amplària i la forma indicada a la DT
Ha d'estar situat al lloc indicat a la D.T, amb les correccions acceptades expressament per la DF
S'ha d'ajustar a les alineacions previstes i ha d'estar enrasat amb la rigola per la part baixa i amb el paviment de la vorera per la part alta.
Els extrems del gual han d'estar fets amb les peces especials, corresponents al dissseny del conjunt.
En el cas de la col.locació sobre base de formigó, ha de quedar assentat 10 cm sobre el llit de formigó, a tota l'amplària de les peces.
Pendent transversal: >= 2%
Toleràncies d'execució:
- Replanteig: ± 10 mm (no acumulatius)
- Nivell: ± 10 mm
- Planor: ± 4 mm/2 m (no acumulatius)

2.- CONDICIONS DEL PROCÉS D'EXECUCIÓ

CONDICIONS GENERALS:
S'ha de treballar a una temperatura ambient que oscil·li entre els 5°C i els 40°C i sense pluges.
COL·LOCACIÓ SOBRE ESPLANADA COMPACTADA:
El suport ha de tenir una compactació >= 90% de l'assaig PM i la rasant prevista.
COL·LOCACIÓ SOBRE BASE DE FORMIGÓ:
L'abocada del formigó s'ha de fer sense que es produeixin disgregacions i s'ha de vibrar fins aconseguir una massa compacta.
Per a realitzar junts de formigonat no previstos en el projecte, cal l'autorització i les indicacions explícites de la DF
Les peces s'han de col·locar abans que el formigó comenci el seu adormiment.

Durant l'adormiment i fins aconseguir el 70% de la resistència prevista s'ha de mantenir humida la superfície del formigó. Aquest procés ha de ser, com a mínim, de 3 dies.

3.- UNITAT I CRITERIS D'AMIDAMENT

m de llargària amidada segons les especificacions de la DT

4.- NORMATIVA DE COMPLIMENT OBLIGATORI

NORMATIVA GENERAL:
*PG 3/75 Orden de 6 de febrero de 1976 por la que se aprueba el Pliego de prescripciones técnicas generales para obras de carreteras y puentes.

F981 - GUALS DE PECES ESPECIALS DE PEDRA NATURAL

1.- DEFINICIO I CONDICIONS DE LES PARTIDES D'OBRA EXECUTADES

DEFINICIO:
Formació de gual amb peces especials sobre base de formigó.
S'han considerat els tipus següents:
- Capçalera de gual de 40, 60 i 120 cm.
- Paviment inclinat de gual de 40, 60 i 120 cm.
- Gual per a vehicles de 20, 40 i 60 cm.
- Gual per a vianants de 100 i 120 cm.
L'execució de la unitat d'obra inclou les operacions següents:
- Preparació i comprovació de la superfície d'assentament
- Col·locació del formigó de la base
- Col·locació de les peces rejuntades amb morter

CONDICIONS GENERALS:
Les peces han de tenir un aspecte uniforme, net, sense escantonaments ni d'altres defectes.
S'han d'ajustar a les alineacions previstes.
Els junts entre les peces han de ser <= 1 cm i han de quedar rejuntats amb morter.
Toleràncies d'execució:
- Replanteig ± 10 mm (no acumulatius)
- Nivell ± 10 mm
- Planor ± 4 mm/2 m (no acumulatius)

COL.LOCACIO SOBRE BASE DE FORMIGO:
Ha de quedar assentada 5 cm sobre un llit de formigó.

2.- CONDICIONS DEL PROCES D'EXECUCIO

CONDICIONS GENERALS:
S'ha de treballar a una temperatura ambient que oscil·li entre els 5°C i els 40°C i sense pluges.
El suport ha de tenir una compactació >= 90% de l'assaig PM i la rasant prevista.

COL.LOCACIO SOBRE BASE DE FORMIGO:
L'abocada del formigó s'ha de fer sense que es produeixin disgregacions i s'ha de vibrar fins aconseguir una massa compacta.

Per a realitzar junts de formigonat no previstos en el projecte, cal l'autorització i les indicacions explícites de la D.F.
Les peces s'han de col·locar abans que el formigó comenci el seu adormiment.
Durant l'adormiment, i fins aconseguir el 70% de la resistència prevista, s'han de mantenir humides les superfícies del formigó.
Aquest procés ha de ser, com a mínim, de 3 dies.

3.- UNITAT I CRITERIS D'AMIDAMENT

CAPÇALERA DE GUAL DE 40,60 i 120 CM.
la unitat de quantitat col·locada segons les especificacions de la D.T.

PAVIMENT INCLINAT DE GUAL DE 40,60 i 120 CM
m de llargària amidada segons les especificacions de la D.T.

GUAL PER A VEHICLES I PER A VIANANTS:
m de llargària amidada segons les especificacions de la D.T, inclòs part proporcional de caps de remat i forats per a papereres i semàfor.

4.- NORMATIVA DE COMPLIMENT OBLIGATORI

* PG 3/75 "Pliego de Prescripciones Técnicas Generales para Obras de Carreteras y Puentes." Amb les esmenes aprovades per les Ordres del MOPTMA: O.M. del 31.7.86 (BOE n° 213 del 5.9), O.M. del 21.1.88 (BOE n° 29 del 3.2), O.M. del 8.5.89 (BOE n° 118 del 18.5) i O.M. del 28.9.89 (BOE n° 242 del 9.10).
* UNE 41-027-53 "Bordillos rectos de granito para aceras."

F9E - PAVIMENTS DE PANOT

1.- DEFINICIÓ I CONDICIONS DE LES PARTIDES D'OBRA EXECUTADES

DEFINICIÓ:
Formació de paviments de panot.
S'han considerat els casos següents:
- Paviments de panot col·locats a l'estesa amb sorra-ciment, amb o sense suport de 3 cm de sorra
- Paviments de panot col·locats a truc de maceta amb morter, amb o sense suport de 3 cm de sorra
L'execució de la unitat d'obra inclou les operacions següents:
En la col·locació a l'estesa amb sorra-ciment:
- Preparació i comprovació de la superfície d'assentament
- Col·locació de la capa de sorra, en el seu cas
- Col·locació de la sorra-ciment
- Col·locació de les peces de panot
- Humectació de la superfície
- Confecció i col·locació de la beurada
En la col·locació a truc de maceta amb morter:
- Preparació i comprovació de la superfície d'assentament
- Col·locació de la capa de sorra, en el seu cas
- Col·locació de la capa de morter
- Humectació de les peces per col·locar
- Col·locació de les peces

- Humectació de la superfície
- Confecció i col·locació de la beurada
CONDICIONS GENERALS:
El paviment ha de formar una superfície plana, uniforme i s'ha d'ajustar a les alineacions i a les rasants previstes.
En el paviment no hi ha d'haver peces escantonades, taques ni d'altres defectes superfícials.
Les peces han d'estar col·locades a tocar i alineades.
Els acords del paviment han de quedar fets contra les voreres o els murets.
Ha de tenir junts laterals de contracció cada 25 m2, de 2 cm de gruix, segellats amb sorra.
Aquests junts han d'estar el més aprop possible dels junts de contracció de la base.
Els junts que no siguin de contracció han de quedar plens de beurada de ciment pòrtland.
Pendent transversal: >= 2%
Toleràncies d'execució:
- Nivell: ± 10 mm
- Planor: ± 4 mm/2 m
- Rectitud dels junts: ± 3 mm/2 m
- Replanteig: ± 10 mm

2.- CONDICIONS DEL PROCÉS D'EXECUCIÓ

CONDICIONS GENERALS:
S'han de col·locar començant per les vorades o els murets.
Una vegada col·locades les peces s'ha d'estendre la beurada.
No s'ha de trepitjar després d'haver-se abeurat, fins al cap de 24 h a l'estiu i 48 h a l'hivern.
COL·LOCACIÓ AMB MORTER I JUNTS REBLERTS AMB BEURADA:
S'han de suspendre els treballs quan la temperatura sigui < 5°C.
Les peces per col·locar han de tenir la humitat necessària per tal que no absorbeixin l'aigua del morter.

3.- UNITAT I CRITERIS D'AMIDAMENT

m2 de superfície executada d'acord amb les especificacions de la DT, amb deducció de la superfície corresponent a forats interiors, d'acord amb els criteris següents:
- Forats d'1,5 m2 , com a màxim: no es dedueixen
- Forats de mes d'1,5 m2: es dedueixen al 100%
Aquests criteris inclouen l'acabament específic dels acords a les vores, sense que comporti l'ús de materials diferents d'aquells que normalment conformen la unitat.

4.- NORMATIVA DE COMPLIMENT OBLIGATORI

No hi ha normativa de compliment obligatori.

F9E1 - PAVIMENTS DE PANOT

1.- DEFINICIÓ I CONDICIONS DE LES PARTIDES D'OBRA EXECUTADES

DEFINICIÓ:
Formació de paviments de panot.
S'han considerat els casos següents:
- Paviments de panot col·locats a l'estesa amb sorra-ciment, amb o sense suport de 3 cm de sorra

- Paviments de panot col·locats a truc de maceta amb morter, amb o sense suport de 3 cm de sorra

L'execució de la unitat d'obra inclou les operacions següents:
En la col·locació a l'estesa amb sorra-ciment:
- Preparació i comprovació de la superfície d'assentament
- Col·locació de la capa de sorra, en el seu cas
- Col·locació de la sorra-ciment
- Col·locació de les peces de panot
- Humectació de la superfície
- Confecció i col·locació de la beurada

En la col·locació a truc de maceta amb morter:
- Preparació i comprovació de la superfície d'assentament
- Col·locació de la capa de sorra, en el seu cas
- Col·locació de la capa de morter
- Humectació de les peces per col·locar
- Col·locació de les peces de panot
- Humectació de la superfície
- Confecció i col·locació de la beurada

CONDICIONS GENERALS:
El paviment ha de formar una superfície plana, uniforme i s'ha d'ajustar a les alineacions i a les rasants previstes.
En el paviment no hi ha d'haver peces escantonades, taques ni d'altres defectes superfícials.
Les peces han d'estar col·locades a tocar i alineades.
Els acords del paviment han de quedar fets contra les voreres o els murets.
Ha de tenir junts laterals de contracció cada 25 m2, de 2 cm de gruix, segellats amb sorra. Aquests junts han d'estar el més aprop possible dels junts de contracció de la base.
Els junts que no siguin de contracció han de quedar plens de beurada de ciment pòrtland.
Pendent transversal: >= 2%
Toleràncies d'execució:
- Nivell: ± 10 mm
- Replanteig: ± 10 mm
- Planor: ± 4 mm/2 m
- Rectitud dels junts: ± 3 mm/2 m

2.- CONDICIONS DEL PROCÉS D'EXECUCIÓ

CONDICIONS GENERALS:
S'han de col·locar començant per les vorades o els murets.
Una vegada col·locades les peces s'ha d'estendre la beurada.
No s'ha de trepitjar després d'haver-se abeurat, fins al cap de 24 h a l'estiu i 48 h a l'hivern.
COL·LOCACIÓ AMB MORTER I JUNTS REBLERTS AMB BEURADA:
S'han de suspendre els treballs quan la temperatura sigui < 5°C.
Les peces per col·locar han de tenir la humitat necessària per tal que no absorbeixin l'aigua del morter.

3.- UNITAT I CRITERIS D'AMIDAMENT

m2 de superfície executada d'acord amb les especificacions de la D.T., amb deducció de la superfície corresponent a forats interiors, d'acord amb els criteris següents:
- Forats d'1,5 m2 , com a màxim: no es dedueixen
- Forats de mes d'1,5 m2: es dedueixen al 100%

Aquests criteris inclouen l'acabament específic dels acords a les vores, sense que comporti l'ús de materials diferents d'aquells que normalment conformen la unitat.

4.- NORMATIVA DE COMPLIMENT OBLIGATORI

No hi ha normativa de compliment obligatori.

F9G - PAVIMENTS DE FORMIGÓ
F9G1 - PAVIMENTS DE FORMIGÓ ACABATS SENSE ADDITIUS

1.- DEFINICIÓ I CONDICIONS DE LES PARTIDES D'OBRA EXECUTADES

DEFINICIÓ:
Paviments de formigó vibrat o de formigó lleuger d'argila expandida, acabats amb lliscat afegint ciment pòrtland o pols de quars o amb l'execució d'una textura superficial.
S'han considerat les col·locacions del formigó següents:
- Amb estenedora de formigó
- Amb regle vibratori
L'execució de la unitat d'obra inclou les operacions següents:
- Estudi i obtenció de la fòrmula de treball, en paviments per a carreteres
En la col·locació amb estenedora:
- Preparació i comprovació de la superfície d'assentament
- Col·locació d'elements de guiat de les màquines
- Col·locació del formigó
- Realització de la textura superficial
- Protecció del formigó i cura
En la col·locació amb regle vibratori:
- Preparació i comprovació de la superfície d'assentament
- Col·locació dels encofrats laterals, en el seu cas
- Col·locació del formigó
- Realització de la textura superficial
- Protecció del formigó i cura
CONDICIONS GENERALS:
La superfície del paviment ha de tenir una textura uniforme i no sense segregacions.
El formigó col·locat no ha de tenir disgregacions o buits a la massa.
Les lloses no han de tenir esquerdes.
Hi ha d'haver els junts de retracció i de dilatació especificats a la DT o, en el seu defecte, els indicats per la DF
Aquests junts han de complir les especificacions del seu plec de condicions.
Els cantells de les lloses i els llavis dels junts amb estelladures s'han de reparar amb resina epoxi, segons les instruccions de la DF
L'amplària del paviment no ha de ser inferior en cap cas a la prevista a la DT
El gruix del paviment no ha de ser inferior en cap punt al previst a la DT
La capa ha de tenir el pendent especificat a la DT o, en el seu defecte, el que especifiqui la DF
Fondària de la textura superficial determinada pel cercle de sorra (NLT-335): 0,60 – 0,90 mm.
PAVIMENT AMB FORMIGÓ ESTRUCTURAL O LLEUGER:
Resistència característica a compressió estimada (Fest) al cap de 28 dies: >= 0,9 x Fck
Toleràncies d'execució:
- Nivell: ± 10 mm

- Planor: ± 5 mm/3 m
Les toleràncies d'execució han de complir l'especificat en l'article 5.9 de l'annex 10 de la norma EHE.
PAVIMENT AMB FORMIGÓ HF:
Índex de Regularitat superficial IRI (NLT-330): Ha de complir amb els valors de la taula 550.3 del PG 3/75 modificat per ORDEN FOM 891/2004.
Resistència a flexotracció als 28 dies (UNE-EN 12390):
- Formigó HF-3,5: >= 3,5 MPa
- Formigó HF-4,0: >= 4,0 MPa
- Formigó HF-4,5: >= 4,5 MPa
Toleràncies d'execució:
- Desviacions en planta: ± 30 mm
- Cota de la superfície acabada: - 10 mm, + 0 mm

2.- CONDICIONS DEL PROCÉS D'EXECUCIÓ

CONDICIONS GENERALS:
El formigonament s'ha d'aturar quan es preveu que durant les 48 h següents la temperatura pot ser inferior a 0°C. Si en algun cas fos imprescindible formigonar en aquestes condicions, s'han de prendre les mesures necessàries per tal de garantir que en el procés d'enduriment del formigó no es produiran defectes en els elements ni pèrdues de resistència.
La capa no s'ha d'estendre fins que s'hagi comprovat que la superfície sobre la que ha d'assentar-se té les condicions de qualitat i formes previstes, amb les toleràncies establertes. Si en aquesta superfície hi ha defectes o irregularitats que excedeixen les tolerables, s'han de corregir abans de l'execució de la partida d'obra.
En temps calorós, o amb vent i humitat relativa baixa, s'han d'extremar les precaucions per a evitar dessecacions superficials i fissuracions, segons les indicacions de la DF
Quan la temperatura ambient sigui superior als 25°C, s'ha de controlar constantment la temperatura del formigó, que no ha de superar en cap moment els 30°C.
S'ha de fer un tram de prova >= 200 m amb la mateixa dosificació, equip, velocitat de formigonament i gruix que després s'utilitzin a l'obra.
No s'ha de procedir a la construcció de la capa sense que un tram de prova hagi estat aprovat per la DF
S'ha d'interrompre el formigonament quan plogui amb una intensitat que pugui provocar la deformació del cantell de les lloses o la pèrdua de la textura superficial del formigó fresc.
Entre la fabricació del formigó i el seu acabat no pot passar més d'1 h. La DF podrà ampliar aquest termini fins a un màxim de 2 h si s'utilitzen ciments amb un inici d'enduriment >= 2,30 h, si es prenen mesures per tal d'inhibir l'enduriment del formigó o si les condicions ambientals son molt favorables.
El formigó s'ha de posar a l'obra abans que comenci l'adormiment, i a una temperatura >= 5°C.
Davant de la reglada enrasadora s'ha de mantenir en tot moment i a tota l'amplada de la pavimentadora un excés de formigó fresc en forma de cordó d'alçària <= 10 cm.
L'abocada i l'estesa s'han de realitzar prenent cura d'evitar segregacions i contaminacions.
S'han de facilitar els mitjans necessaris per tal de permetre la circulació del personal i evitar danys al formigó fresc.
Els talls de formigonat han de tenir tots els accessos senyalitzats i acondicionats per a protegir la capa construïda.
Als junts longitudinals s'ha d'aplicar un producte antiadherent al cantell de la franja ja construïda. S'ha de cuidar que el formigó que es col·loqui al llarg d'aquest junt sigui homogeni i quedi compactat.
S'han de disposar junts transversals de formigonament al final de la jornada, o quan s'hagi produït una interrupció del formigonament que faci témer un inici de l'adormiment al front d'avanç.

Sempre que sigui possible s'han de fer coincidir aquests junts amb un de contracció o de dilatació, modificant si és necessari la situació d'aquells, segons les instruccions de la DF
Si no es pot fer d'aquesta forma, s'han de disposar a una distància del junt més proper >= 1,5 m.
S'han de retocar manualment les imperfeccions dels llavis dels junts transversals de contracció executats al formigó fresc.
S'ha de prohibir el reg amb aigua o l'extensió de morter sobre la superfície del formigó fresc per a facilitar el seu acabat.
On sigui necessari aportar material per a corregir una zona baixa, s'ha d'utilitzar formigó no estès.
En el cas que es formigoni en dues capes, s'ha d'estendre la segona abans que la primera comenci el seu adormiment. Entre la posada a l'obra de les dues capes no ha de passar més d'1 hora.
En el cas que s'aturi la posada a l'obra del formigó més de 1/2 h, s'ha de cobrir el front de forma que no s'evapori l'aigua.
Quan el formigó estigui fresc, s'han d'arrodonir els cantells de la capa amb una aplanadora corba de 12 mm de radi.
En el cas que no hi hagi una il·luminació suficient a criteri de la DF, s'ha d'aturar el formigonament de la capa amb prou antelació per a que es pugui acabar amb llum natural.
La DF podrà autoritzar la substitució de les textures per estriat o ranurat, per una denudació química de la superfície del formigó fresc.
El formigó s'ha de curar amb un producte filmogen, excepte en el cas que la DF autoritzi un altre sistema, el reg de cura, en el seu cas, ha de complir l'especificat en el Plec de condicions corresponent.
S'ha de prohibir tot tipus de circulació sobre la capa durant els 3 dies següents al formigonament, a excepció del imprescindible per a l'execució de junts i la comprovació de la regularitat superficial.
El trànsit d'obra no ha de circular abans de que el formigó hagi assolit el 80% de la resistència exigida a 28 dies.
L'obertura a la circulació ordinària no s'ha de fer abans de 7 dies de l'acabat del paviment.
PAVIMENT PER A CARRETERES:
En el cas que la calçada tingui dos o més carrils en el mateix sentit de circulació, s'han de formigonar com a mínim dos carrils al mateix temps.
Després de donar la textura al paviment, s'han de numerar les lloses exteriors de la calçada amb tres dígits, aplicant una plantilla al formigó fresc.
ESTESA AMB ESTENEDORA:
El camí de rodadura de les màquines s'ha de mantenir net amb els dispositius adequats acoblats a les mateixes.
Els elements vibratoris de les màquines no s'han de recolzar sobre paviments acabats, i han de deixar de funcionar a l'instant que aquestes s'aturin.
La llargària de la reglada enrasadora de la pavimentadora ha de ser suficient per a que no s'apreciïn ondulacions a la superfície del formigó.
L'espaiament dels piquets que sustentin el cable de guia de l'estenedora no ha de ser superior a 10 m.
Aquesta distància s'ha de reduir a 5 m a les corbes de radi inferior a 500 m i als acords verticals de paràmetre inferior a 2000 m.
S'ha de tensar el cable de guia de forma que la fletxa entre dos piquets consecutius sigui <= 1 mm.
S'ha de protegir la zona dels junts de l'acció de les erugues interposant bandes de goma, xapes metàl·liques o d'altres materials adequats en el cas que es formigoni una franja junt a un altra existent i s'utilitzi aquesta com a guia de les màquines.
En cas que la maquinària utilitzi com a element de rodadura una vorada o una franja de paviment de formigó prèviament construït, han d'haver assolit una edat mínima de 3 dies.

L'abocada i estesa del formigó s'ha de fer de forma suficientment uniforme per a no desequilibrar l'avanç de la pavimentadora. Aquesta precaució s'ha d'extremar en el cas de formigonament en rampa.
La superfície del paviment no s'ha de retocar, excepte en zones aïllades, comprovades amb un regle no inferior a 4 m.
ESTESA AMB REGLE VIBRATORI:
La quantitat d'encofrat disponible ha de ser suficient perquè, amb un termini mínim de desencofrat del formigó de 16 h, es tingui en tot moment col·locada i a punt una llargària d'encofrat no inferior a la corresponent a 3 h de formigonament.

3.- UNITAT I CRITERIS D'AMIDAMENT

m3 de volum realment executat, mesurat d'acord amb les seccions-tipus senyalades a la DT
Aquests criteris inclouen l'acabament específic dels acords amb les vores, sense que comporti l'ús de materials diferents d'aquells que normalment conformen la unitat.
No s'inclouen en aquests criteri les reparacions d'irregularitat superiors a les tolerables.
No és d'abonament en aquesta unitat d'obra el reg de cura.
No són d'abonament en aquesta unitat d'obra els junts de retracció ni els de dilatació.
No s'inclou dins d'aquesta unitat d'obra l'abonament dels treballs de preparació de la superfície existent.
ESTESA AMB REGLE VIBRATORI:
Queda inclòs el muntatge i desmuntatge de l'encofrat lateral, en el cas en que sigui necessari.

4.- NORMATIVA DE COMPLIMENT OBLIGATORI

EHE Real Decreto 2661/1998, de 11 de diciembre, por el que se aprueba la Instrucción de Hormigón Estructural (EHE).
*PG 3/75 Orden de 6 de febrero de 1976 por la que se aprueba el Pliego de prescripciones técnicas generales para obras de carreteras y puentes.
*PG 3/75 MOD 7 Orden FOM/891/2004, de 1 de marzo, por la que se actualizan determinados artículos del pliego de prescripciones técnicas generales para obras de carreteras y puentes, relativos a firmes y pavimentos.
PAVIMENT PER A CARRETERES:
6.1-IC 2003 Orden FOM/3460/2003, de 28 de noviembre, por lo que se aprueba la norma 6.1-IC Secciones del firme, de la Instrucción Técnica de Carreteras.

F9Z - ELEMENTS ESPECIALS PER A PAVIMENTS

1.- DEFINICIÓ I CONDICIONS DE LES PARTIDES D'OBRA EXECUTADES

DEFINICIÓ:
Muntatge i col·locació de l'armadura formada per barres corrugades, malla electrosoldada o conjunt de barres i/o malles d'acer, a l'excavació, a l'encofrat o ancorades a elements de formigó existents, o soldades a perfils d'acer.
S'han considerat les armadures pels elements estructurals següents:
- Paviments de formigó
L'execució de la unitat d'obra inclou les operacions següents:
- Preparació de la zona de treball
- Tallat i doblegat de l'armadura
- Neteja de les armadures
- Neteja del fons de l'encofrat

- Col·locació dels separadors
- Muntatge i col·locació de l'armadura
- Subjecció dels elements que formen l'armadura
- Subjecció de l'armadura a l'encofrat

CONDICIONS GENERALS:

Per a la elaboració, manipulació i muntatge de les armadures s'ha de seguir les indicacions de la EHE i la UNE 36831.

Els diàmetres, la forma, les dimensions i la disposició de les armadures han de ser les que s'especifiquen a la DT

Les barres no han de tenir esquerdes ni fissures.

Les armadures han de ser netes, no han de tenir òxid no adherent, pintura, greix ni d'altres substàncies perjudicials.

La secció equivalent de les barres de l'armadura no ha de ser inferior al 95% de la secció nominal.

No hi ha d'haver més empalmaments dels que consten a la DT o autoritzi la DF

Els empalmaments es poden realitzar per solapa o per soldadura.

Per a realitzar un altre tipus d'empalmament es requerirà disposar d'assaigs que demostrin que garanteixen de forma permanent una resistència a la ruptura no inferior a la de la menor de les dues barres que s'uneixen i que el moviment relatiu entre elles no sigui superior a 0,1 mm.

Es pot utilitzar la soldadura per a l'elaboració de la ferralla sempre que es faci d'acord amb els procediments establerts a la UNE 36-832, l'acer sigui soldable i es faci a taller amb instal·lació industrial fixa. Només s'admet soldadura en obra en els casos previstos en la DT i autoritzats per la DF

La realització dels empalmaments pel que fa al procediment, la disposició dins la peça, la llargària dels solapaments i la posició dels diferents empalmaments en barres properes, ha de seguir les prescripcions de la EHE, al article 66.6.

A les solapes no s'han de disposar ganxos ni potes.

No es poden disposar empalmaments per soldadura a les zones de forta curvatura de l'armadura.

Els empalmaments per soldadura es faran d'acord amb el que estableix la norma UNE 36-832.

Les armadures han d'estar subjectades entre elles i a l'encofrat de manera que mantinguin la seva posició durant l'abocada i la compactació del formigó.

Els estreps de pilars o bigues han d'anar subjectats a les barres principals mitjançant un lligat simple o altre procediment idoni. En cap cas es pot fer amb punts de soldadura quan les armadures estiguin a l'encofrat.

Les armadures d'espera han d'estar subjectades a l'engraellat dels fonaments.

Quan la DT exigeix recobriments superiors a 50 mm, s'ha de col·locar una malla de repartiment en mig d'aquest gruix segons s'especifica a l'article 37.2.4. de la norma EHE, excepte en el cas d'elements que hagin de quedar soterrats.

La DF ha d'aprovar la col·locació de les armadures abans de començar el formigonament.

Per a qualsevol classe d'armadures passives, inclosos els estreps, el recobriment no ha de ser inferior, en cap punt, als valors determinats en la taula 37.2.4. de la norma EHE, en funció de la classe d'exposició ambiental a que es sotmetrà el formigó armat, segons el que indica l'article 8.2.1 de la mateixa norma.

Distància lliure armadura – parament: >= D màxim, >= 0,80 granulat màxim

Recobriment en peces formigonades contra el terreny: >= 70 mm

Distància lliure barra doblegada - parament: >= 2 D

La realització dels ancoratges de les barres al formigó, pel que fa a la forma, posició dins la peça i llargària de les barres a de seguir les prescripcions de la EHE, article 66.5.

Toleràncies d'execució:

- Llargària d'ancoratge i solapa: -0,05L (<= 50 mm, mínim 12 mm), + 0,10 L (<=50 mm)

Les tolerències en el recobriment i la posició de les armadures han de complir l'especificat en la UNE 36-831.
BARRES CORRUGADES:
Es poden col·locar en contacte tres barres, com a màxim, de l'armadura principal i quatre en el cas que no hi hagi empalmaments i la peça estigui formigonada en posició vertical.
El diàmetre equivalent del grup de les barres no ha de ser de més de 50 mm.
Si la peça ha de suportar esforços de compressió i es formigona en posició vertical, el diàmetre equivalent no ha de ser de més de 70 mm.
A la zona de solapa, el nombre màxim de barres en contacte ha de ser de quatre.
No s'han de solapar barres de D >= 32 mm sense justificar satisfactòriament el seu comportament.
Els empalmaments per solapa de barres agrupades han de complir l'article 66.6 de l'EHE.
Es prohibeix l'empalmament per solapa en grups de quatre barres.
L'empalmament per soldadura s'ha de fer seguint les prescripcions de la UNE 36-832.
Distància lliure vertical i horitzontal entre 2 barres aillades consecutives: >= D màxim, >= 1,25 granulat màxim, >= 20 mm
Distància entre els centres dels empalmaments de barres consecutives, segons direcció de l'armadura: >= longitud bàsica d'ancoratge (Lb)
Distància entre les barres d'un empalmament per solapa: <= 4 D
Distància entre barres traccionades empalmades per solapa: <= 4 D, >= D màxim, >= 20 mm, >= 1,25 granulat màxim
Armadura transversal a la zona de solapament: Secció armadura transversal (At) >= Dmàx (Dmàx = Secció barra solapada de diàmetre major)
MALLA ELECTROSOLDADA:
Llargària de la solapa en malles acoblades: a x Lb neta:
- Ha de complir, com a mínim: >= 15 D, >= 20 cm
Llargària de la solapa en malles superposades:
- Separació entre elements solapats (longitudinal i transversal) > 10 D: 1,7 Lb
- Separació entre elements solapats (longitudinal i transversal) <= 10 D: 2,4 Lb
- Ha de complir com a mínim: >= 15 D, >= 20 cm

2.- CONDICIONS DEL PROCÉS D'EXECUCIÓ

CONDICIONS GENERALS:
El doblegament s'ha de fer en fred, a velocitat constant, de forma mecànica i amb l'ajut d'un mandrí.
No s'han d'adreçar colzes excepte si es pot verificar que no es faran malbé.
S'han de col·locar separadors per a garantir el recobriment mínim i no han de produir fissures ni filtracions al formigó.
En cas de realitzar soldadures s'han de seguir les disposicions de la norma UNE 36-832 i les han d'executar operaris qualificats d'acord amb la normativa vigent.

3.- UNITAT I CRITERIS D'AMIDAMENT

BARRES CORRUGADES:
kg de pes calculat segons les especificacions de la DT, d'acord amb els criteris següents:
- El pes unitari per al seu càlcul ha de ser el teòric
- Per a poder utilitzar un altre valor diferent del teòric, cal l'acceptació expressa de la DF.
- El pes s'obtindrà amidant la llargària total de les barres (barra+cavalcament)
L'escreix d'amidament corresponent als retalls està incorporat al preu de la unitat d'obra com a increment del rendiment (1,05 kg de barra d'acer per kg de barra ferrallada, dins de l'element compost)
MALLA ELECTROSOLDADA:
m2 de superfície amidada segons les especificacions de la DT

Aquest criteri inclou les pèrdues i increments de material corresponents a retalls i empalmaments.

4.- NORMATIVA DE COMPLIMENT OBLIGATORI

NORMATIVA GENERAL:
EHE Real Decreto 2661/1998, de 11 de diciembre, por el que se aprueba la Instrucción de Hormigón Estructural (EHE).
*PG 3/75 Orden de 6 de febrero de 1976 por la que se aprueba el Pliego de prescripciones técnicas generales para obras de carreteras y puentes.

F9Z1 - TALL DE PAVIMENTS

1.- DEFINICIO I CONDICIONS DE LES PARTIDES D'OBRA EXECUTADES

DEFINICIO:
Tall de qualsevol tipus de paviment amb una serra de disc de diamant.
L'execució de la unitat d'obra inclou les operacions següents:
- Replanteig del tall
- Tall del paviment
- Neteja del tall
- Eventual protecció del tall executat

CONDICIONS GENERALS:
Ha de ser recte i ha d'estar net. La seva fondària i amplària ha de ser constant i no ha de tenir vores escantonades.
Ha d'estar fet als llocs especificats a la D.T. o en el seu defecte on indiqui la D.F.
Profunditat del tall >7-8 cm
Toleràncies d'execució:
- Amplària ± 10%
- Alçària ± 10%
- Replanteig ± 1%

2.- CONDICIONS DEL PROCES D'EXECUCIO

En el cas que el tall es realitzi sobre un paviment de formigó, haurà d' estar suficientment endurit per evitar que s'escantoni, (entre 6 i 48 h de l'abocament, segons la temperatura exterior).
Al realitzar el tall no s'han de produir danys al paviment (cops, ratlles, etc.).
En acabar el tall s'ha de netejar i protegir, en el seu cas.

3.- UNITAT I CRITERIS D'AMIDAMENT

m de llargària executada realment, amidada segons les especificacions del projecte, comprovada i acceptada expressament per la D.F.

4.- NORMATIVA DE COMPLIMENT OBLIGATORI

* EHE „Instrucción de Hormigón Estructural“
* PG 3/75 "Pliego de Prescripciones Técnicas Generales para Obras de Carreteras y Puentes." Amb les esmenes aprovades per les Ordres del MOPTMA: O.M. del 31.7.86 (BOE n° 213 del

5.9), O.M. del 21.1.88 (BOE n° 29 del 3.2), O.M. del 8.5.89 (BOE n° 118 del 18.5) i O.M. del 28.9.89 (BOE n° 242 del 9.10).
* Ordre Circular 311/90 CyE del MOPU (D.G.C.) de 23.3.90 sobre paviments de formigó vibrat.

F9Z1JU - TALL DE PAVIMENTS

1.- DEFINICIO I CONDICIONS DE LES PARTIDES D'OBRA EXECUTADES

DEFINICIO:
Tall de qualsevol tipus de paviment amb una serra de disc de diamant.
L'execució de la unitat d'obra inclou les operacions següents:
- Replanteig del tall
- Tall del paviment
- Neteja del tall
- Eventual protecció del tall executat

CONDICIONS GENERALS:
Ha de ser recte i ha d'estar net. La seva fondària i amplària ha de ser constant i no ha de tenir vores escantonades.
Ha d'estar fet als llocs especificats a la D.T. o en el seu defecte on indiqui la D.F.
Profunditat del tall >7-8 cm
Toleràncies d'execució:
- Amplària ± 10%
- Alçària ± 10%
- Replanteig ± 1%

2.- CONDICIONS DEL PROCES D'EXECUCIO

En el cas que el tall es realitzi sobre un paviment de formigó, haurà d' estar suficientment endurit per evitar que s'escantoni, (entre 6 i 48 h de l'abocament, segons la temperatura exterior).
Al realitzar el tall no s'han de produir danys al paviment (cops, ratlles, etc.).
En acabar el tall s'ha de netejar i protegir, en el seu cas.

3.- UNITAT I CRITERIS D'AMIDAMENT

m de llargària executada realment, amidada segons les especificacions del projecte, comprovada i acceptada expressament per la D.F.

4.- NORMATIVA DE COMPLIMENT OBLIGATORI

* EHE „Instrucción de Hormigón Estructural“
* PG 3/75 "Pliego de Prescripciones Técnicas Generales para Obras de Carreteras y Puentes." Amb les esmenes aprovades per les Ordres del MOPTMA: O.M. del 31.7.86 (BOE n° 213 del 5.9), O.M. del 21.1.88 (BOE n° 29 del 3.2), O.M. del 8.5.89 (BOE n° 118 del 18.5) i O.M. del 28.9.89 (BOE n° 242 del 9.10).
* Ordre Circular 311/90 CyE del MOPU (D.G.C.) de 23.3.90 sobre paviments de formigó vibrat.

FB - PROTECCIONS I SENYALITZACIÓ
FB1VA - TANCAMENTS DE MALLA D'ACER

1.- DEFINICIÓ I CONDICIONS DE LES PARTIDES D'OBRA EXECUTADES

DEFINICIÓ:
Col·locació de tanca mòbil de 2 m d'alçària, de malla d'acer, fixada a peus prefabricats de formigó i amb el desmuntatge inclòs.
L'execució de la unitat d'obra inclou les operacions següents:
- Replanteig
- Col·locació dels peus prefabricats de formigó
- Col·locació dels bastidors que formen la tanca
- Desmuntatge del conjunt
CONDICIONS GENERALS:
La reixa ha de quedar ben fixada al suport. Ha d'estar aplomada i amb els angles i els nivells previstos.
Els muntants han de quedar verticals, independentment del pendent del terreny.
Tolerències d'execució:
- Distància entre els suports: ± 5 mm
- Replanteig: ± 10 mm
- Nivell: ± 5 mm
- Aplomat: ± 5 mm

2.- CONDICIONS DEL PROCÉS D'EXECUCIÓ

Durant tot el procés constructiu, s'ha de garantir la protecció contra les empentes i els impactes i s'ha de mantenir l'aplomat amb l'ajuda d'elements auxiliars.

3.- UNITAT I CRITERIS D'AMIDAMENT

m de llargària amidada segons les especificacions de la DT

4.- NORMATIVA DE COMPLIMENT OBLIGATORI

No hi ha normativa de compliment obligatori.

FBA - SENYALITZACIÓ HORITZONTAL

1.- DEFINICIÓ I CONDICIONS DE LES PARTIDES D'OBRA EXECUTADES

DEFINICIÓ:
Pintat sobre paviment de marques de senyalització horitzontal.
S'han considerat les marques següents:
- Marques longitudinals
- Marques transversals
- Marques superficials
S'han considerat els tipus de marques següents:
- Reflectants
- No reflectants
S'han considerat els llocs d'aplicació següents:
- Vials públics
- Vials privats
L'execució de la unitat d'obra inclou les operacions següents:

- Replanteig
- Neteja i acondicionament del paviment
- Aplicació de la pintura
- Proteccions provisionals durant l'aplicació i el temps d'assecatge

CONDICIONS GENERALS:
Les marques han de tenir el color, forma, dimensions i ubicació indicats a la DT
Han de tenir les vores netes i ben perfilades.
La capa de pintura ha de ser clara, uniforme i duradera.
El color de la marca ha de correspondre a la referència B-118 de la UNE 48-103.
El color ha de complir les especificacions de la UNE_EN 1436.
Dosificació de pintura: 720 g/m2
Toleràncies d'execució:
- Replanteig: ± 3 cm
- Dosificació de pintura i microesferes: - 0%, + 12%

MARQUES REFLECTANTS:
Dosificació de microesferes de vidre: 480 g/m2
CARRETERES:
Relació de contrast marca/paviment (UNE 135-200/1): 1,7
Resistència al lliscament (UNE 135-200/1): >= 0,45
Coeficient de retrorreflexió (UNE_EN 1436):
- Color blanc:
  - 30 dies: >= 300 mcd/lx m2
  - 180 dies: >= 200 mcd/lx m2
  - 730 dies: >= 100 mcd/lx m2
- Color groc: >= 150 mcd/lx m2

Factor de luminància (UNE_EN 1436):
- Color blanc:
  - Sobre paviment bituminós: >= 0,30
  - Sobre paviment de formigó: >= 0,40
- Color groc: >= 0,20

CRITERIS DE SENYALITZACIÓ PROVISIONAL D'OBRES:
No s'iniciaran obres que afectin a la lliure circulació sense haver col·locat la corresponent senyalització, abalisament i, en el seu cas, defenses. La seva forma, suport, colors, pictogrames i dimensions es correspondran amb l'establert en la Norma de Carreteres 8.3.-IC i catàleg d'Elements de Senyalització, Abalisament i Defensa per a circulació vial.
La part inferior dels senyals estaran a 1 m sobre la calçada. S'exceptua el cas dels senyals "SENTIT PROHIBIT" I "SENTIT OBLIGATORI" en calçades divergents, que podran col·locar-se sobre un pal solament, a la mínima altura.
Els senyals i plafons direccionals, es col·locaran sempre perpendiculars a l'eix de la via, mai inclinades.
El fons dels senyals provisionals d'obra serà de color groc.
Està prohibit posar cartells amb missatges escrits, distints dels que figuren en el Codi de Circulació.
Tot senyal que impliqui una PROHIBICIÓ o OBLIGACIÓ haurà de ser repetida a intervals d'1 min. (s/velocitat limitada) i anul·lada en quant sigui possible.
Tota senyalització d'obres que exigeixi l'ocupació de part de l'explanació de la carretera, es compondrà, com a mínim, dels següents elements:
- Senyal de perill "OBRES" (Placa TP – 18).
- Barrera que limiti frontalment la zona no utilitzable de l'explanació.

La placa "OBRES" haurà d'estar, com a mínim, a 150 m i, com a màxim, a 250 m de la barrera, en funció de la visibilitat del tram, de la velocitat del tràfic i del número de senyals complementaris, que es necessitin col·locar entre senyal i barrera. Finalitzats els treballs hauran de retirar-se absolutament, si no queda cap obstacle en la calçada.

Per a aclarir, completar o intensificar la senyalització mínima, podrà afegir-se, segons les circumstàncies, els següents elements:
- Limitació progressiva de la velocitat, en escalons màxims de 30 km/h, des de la màxima permesa a la carretera fins la detenció total si fos necessari (Placa TR – 301). El primer senyal de limitació pot situar-se prèviament a la de perill "OBRES".
- Avís de règim de circulació a la zona afectada (Plaques TP – 25, TR – 400, TR – 5, TR – 6, TR – 305).
- Orientació dels vehicles per les possibles desviacions (Placa TR – 401).
- Delimitació longitudinal de la zona ocupada.

No s'ha de limitar la velocitat per sota de 60 km/h en autopista o autovies, ni a 50 km a la resta de les vies, llevat del cas d'ordenació en sentit únic alternatiu, que podrà rebaixar-se a 40 km/h.
L'ordenació en sentit únic "ALTERNATIU" es durà a terme per un dels següents sistemes:
- Establiment de la prioritat d'un dels sentits mitjançant senyals fixos. Circular, amb fletxa vermella i negra. Quadrada, amb fletxa vermella i blanca.
- Ordenació diürna mitjançant senyals manuals (paletes o discos), si els senyalitzadors es poden comunicar visualment o mitjançant radio telèfon. Nota: El sistema de "testimoni" està totalment proscrit.
- Mitjançant semàfor regulador.

Quan s'hagi de tallar totalment la carretera o s'estableixi sentit únic alternatiu, durant la nit, la detenció serà regulada mitjançant semàfors. Durant el dia, poden utilitzar-se senyalitzadors amb armilla fotoluminiscent.
Quan per la zona de calçada lliure puguin circular dues files de vehicles s'indicarà la desviació de l'obstacle amb una sèrie de senyals TR – 401 (direcció obligatòria), inclinades a 45º i formant en planta una alineació recta l'angle de la qual amb el cantell de la carretera sigui inferior quant major sigui la velocitat permesa en el tram.
Tots els senyals seran clarament visibles, i per la nit reflectors.

2.- CONDICIONS DEL PROCÉS D'EXECUCIÓ

S'ha de treballar a una temperatura entre 5° i 40°C i amb vents inferiors a 25 km/h.
Abans de començar les feines, la DF ha d'aprovar l'equip, les mesures de protecció del trànsit i les senyalitzacions auxiliars.
La superfície on s'ha d'aplicar la pintura ha d'estar neta, sense materials no adherits i completament seca.
Si la superfície a pintar és un morter o formigó, no pot presentar eflorescències, ni reaccions alcalines.
Si la superfície on s'ha d'aplicar la pintura és llisa i no té prou adherència amb la pintura, s'ha de fer un tractament per a donar-li el grau d'adherència suficient.
En el cas de superfícies de formigó, no han de quedar restes de productes o materials utilitzats per al curat del formigó.
Si la superfície presenta defectes o forats, s'han de corregir abans d'aplicar la pintura, utilitzant material del mateix tipus que el paviment existent.
Abans d'aplicar la pintura s'ha de fer un replanteig topogràfic, que serà aprovat.per la DF
S'han de protegir les marques del trànsit durant el procés inicial de secat.

3.- UNITAT I CRITERIS D'AMIDAMENT

MARQUES LONGITUDINALS O MARQUES TRANSVERSALS:
m de llargària pintada, d'acord amb les especificacions de la DT i mesurat per l'eix de la faixa al terreny.
Aquesta partida inclou les operacions auxiliars de neteja i acondicionament del paviment a pintar.
MARQUES SUPERFICIALS:

m2 de superfície pintada, d'acord amb les especificacions de la DT, mesurant la superfície circumscrita al conjunt de la marca pintada.
Aquesta partida inclou les operacions auxiliars de neteja i acondicionament del paviment a pintar.

4.- NORMATIVA DE COMPLIMENT OBLIGATORI

VIALS PÚBLICS:
*PG 3/75 Orden de 6 de febrero de 1976 por la que se aprueba el Pliego de prescripciones técnicas generales para obras de carreteras y puentes.
8.2-IC 1987 Orden de 16 de julio de 1987 por la que se aprueba la Norma 8.2-IC Marcas Viales, de la Instrucción de carreteras.
*UNE-EN 1436:1998 Materiales para señalización horizontal. Comportamiento de las marcas viales aplicadas sobre la calzada.
VIALS PRIVATS:
No hi ha normativa de compliment obligatori.
SENYALITZACIÓ PROVISIONAL D'OBRES:
LEY 31/1995 Ley 31/1995, de 8 de noviembre, de prevención de riesgos laborales.
REAL DECRETO 485/1997 Real Decreto 485/1997, de 14 de abril, sobre disposiciones mínimas en materia de señalización de seguridad y salud en el trabajo.
8.3-IC 1987 Orden de 31 de agosto de 1987 por la que se aprueba la Instrucción de Carreteras 8.3.-IC: Señalización de Obras.

FBB - SENYALITZACIÓ VERTICAL
FBB1 - SENYALS DE PERILL, PRECEPTIUS I DE REGULACIÓ

1.- DEFINICIÓ I CONDICIONS DE LES PARTIDES D'OBRA EXECUTADES

DEFINICIÓ:
Elements per a senyalització vertical de vials fixats al seu suport.
S'han considerat els elements següents:
- Plaques amb senyals de perill, preceptives i de regulació
S'han considerat els llocs de col·locació següents:
- Vials públics
- Vials d'ús privat
L'execució de la unitat d'obra inclou les operacions següents:
- Replanteig
- Fixació del senyal al suport
- Comprovació de la visibilitat del senyal
- Correcció de la posició si fos necessària
CONDICIONS GENERALS:
L'element ha d'estar fixat al suport, a la posició indicada a la DT, amb les modificacions introduïdes al replanteig previ, aprovades per la DF
Ha de resistir un esforç de 100 kp aplicats al seu centre de gravetat, sense que es produeixin variacions de la seva orientació.
S'ha de situar en un pla vertical, perpendicular a l'eix de la calçada.
Tolerències d'execució:
- Verticalitat: ± 1°
VIALS PÚBLICS:
Ha de ser visible des d'una distància de 70 m o des de la zona de parada d'un automòbil, tot i que hi hagi un camió situat per davant a 25 m.
Aquesta visibilitat s'ha de mantenir de nit, amb les llums curtes.

Distància a la calçada: >= 50 cm
PLAQUES AMB SENYALS DE PERILL, PRECEPTIVES, DE REGULACIÓ I D'INFORMACIÓ I RÈTOLS:
La distància al pla del paviment ha de ser >= 1 m, mesurat per la part més baixa de l'indicador.

2.- CONDICIONS DEL PROCÉS D'EXECUCIÓ

No s'han de produir danys a la pintura, ni bonys a la planxa durant el procés de fixació.
No s'ha de foradar la planxa per fixar-la. S'han d'utilitzar els forats existents.
Els elements auxiliars de fixació han de complir les característiques indicades en les normes UNE 135312 i UNE 135314.

3.- UNITAT I CRITERIS D'AMIDAMENT

PLAQUES AMB SENYALS DE PERILL, PRECEPTIVES, DE REGULACIÓ, D'INFORMACIÓ I COMPLEMENTÀRIES, I CAIXETINS DE RUTA:
Unitat de quantitat realment col·locada a l'obra segons les especificacions de la DT, i aprovada per la DF

4.- NORMATIVA DE COMPLIMENT OBLIGATORI

VIALS PÚBLICS:
*PG 3/75 Orden de 6 de febrero de 1976 por la que se aprueba el Pliego de prescripciones técnicas generales para obras de carreteras y puentes.
8.1-IC 2000 Orden de 28 de diciembre de 1999 por la que se aprueba la norma 8.1-IC, Señalización Vertical, de la Instrucción de Carreteras.
VIALS PRIVATS:
No hi ha normativa de compliment obligatori.

FBB2 - SENYALS D'INFORMACIÓ I DE DIRECCIÓ

1.- DEFINICIÓ I CONDICIONS DE LES PARTIDES D'OBRA EXECUTADES

DEFINICIÓ:
Elements per a senyalització vertical de vials fixats al seu suport.
S'han considerat els elements següents:
- Plaques amb senyals d'informació
S'han considerat els llocs de col·locació següents:
- Vials públics
- Vials d'ús privat
L'execució de la unitat d'obra inclou les operacions següents:
- Replanteig
- Fixació del senyal al suport
- Comprovació de la visibilitat del senyal
- Correcció de la posició si fos necessària
CONDICIONS GENERALS:
L'element ha d'estar fixat al suport, a la posició indicada a la DT, amb les modificacions introduïdes al replanteig previ, aprovades per la DF
Ha de resistir un esforç de 100 kp aplicats al seu centre de gravetat, sense que es produeixin variacions de la seva orientació.
S'ha de situar en un pla vertical, perpendicular a l'eix de la calçada.
Toleràncies d'execució:

- Verticalitat: ± 1°
VIALS PÚBLICS:
Ha de ser visible des d'una distància de 70 m o des de la zona de parada d'un automòbil, tot i que hi hagi un camió situat per davant a 25 m.
Aquesta visibilitat s'ha de mantenir de nit, amb les llums curtes.
Distància a la calçada: >= 50 cm
PLAQUES AMB SENYALS DE PERILL, PRECEPTIVES, DE REGULACIÓ I D'INFORMACIÓ I RÈTOLS:
La distància al pla del paviment ha de ser >= 1 m, mesurat per la part més baixa de l'indicador.

2.- CONDICIONS DEL PROCÉS D'EXECUCIÓ

No s'han de produir danys a la pintura, ni bonys a la planxa durant el procés de fixació.
No s'ha de foradar la planxa per fixar-la. S'han d'utilitzar els forats existents.
Els elements auxiliars de fixació han de complir les característiques indicades en les normes UNE 135312 i UNE 135314.

3.- UNITAT I CRITERIS D'AMIDAMENT

PLAQUES AMB SENYALS DE PERILL, PRECEPTIVES, DE REGULACIÓ, D'INFORMACIÓ I COMPLEMENTÀRIES, I CAIXETINS DE RUTA:
Unitat de quantitat realment col·locada a l'obra segons les especificacions de la DT, i aprovada per la DF

4.- NORMATIVA DE COMPLIMENT OBLIGATORI

VIALS PÚBLICS:
*PG 3/75 Orden de 6 de febrero de 1976 por la que se aprueba el Pliego de prescripciones técnicas generales para obras de carreteras y puentes.
8.1-IC 2000 Orden de 28 de diciembre de 1999 por la que se aprueba la norma 8.1-IC, Señalización Vertical, de la Instrucción de Carreteras.
VIALS PRIVATS:
No hi ha normativa de compliment obligatori.

FBBZ - ELEMENTS AUXILIARS PER A SENYALITZACIÓ VERTICAL

1.- DEFINICIÓ I CONDICIONS DE LES PARTIDES D'OBRA EXECUTADES

DEFINICIÓ:
Suports per a senyalització vertical de tub d'acer galvanitzat col·locats en la seva posició definitiva.
S'han considerat els tipus de col·locació següents:
- Col·locat clavat a terra
- Col·locat formigonat a terra
L'execució de la unitat d'obra inclou les operacions següents:
Col·locat clavat:
- Replanteig
- Clavat del suport
Col·locat formigonat:
- Replanteig
- Preparació del forat o encofrat del dau
- Col·locació del suport i apuntalament

- Formigonat del dau
- Retirada de l'apuntalament provisional

CONDICIONS GENERALS:
El suport ha de restar vertical, a la posició indicada a la DT, amb les correccions de replanteig aprovades per la DF
Ha de sobresortir del terreny una alçada suficient per tal que el senyal o rètol que li correspongui estigui a una alçada mínima d'un metre respecte a la rasant del paviment.
En el cas de perfils buits, l'extrem del tub que quedi exposat a la intempèrie, un cop instal·lat, ha de quedar tancat de manera que s'impedeixi l'entrada d'agents agressius en el interior.
La tapa ha de ser d'acer i ha de quedar soldada en tot el seu perímetre, abans del galvanitzat.
La distància del suport a la part exterior de la calçada ha de ser tal que el senyal o rètol que li correspongui restin separats amb més de 50 cm de la part exterior de la calçada.
L'ancoratge del suport ha de ser suficient per resistir una empenta de 100 kp aplicats al centre de gravetat de la senyal o rètol que li correspongui.
Les perforacions del suport per l'ancoratge del senyal o rètol corresponent han de restar a la posició correcta.
Tots els elements de fixació han de quedar protegits de la corrosió.
Els suports amb corredera telescòpica, han de permetre substituir, afegir o treure els mòduls fàcilment, sense produir esforços al conjunt.
En els suports d'alumini, l'ancoratge al fonament de formigó ha de ser amb quatre espàrrecs de diàmetre no inferior a 20 mm. La fixació del suport al formigó ha de ser amb brides d'ancoratge galvanitzades i cargols d'alumini.
El sistema de fixació ha de permetre una substitució ràpida i fàcil del suport.
Toleràncies d'execució:
- Replanteig: ± 5 cm
- Alçària: + 5 cm, - 0 cm
- Verticalitat: ± 1°

COL·LOCAT FORMIGONAT:
Resistència a la compressió del formigó als 28 dies: >= 0,9 x 125 kp/cm2
Fondària d'ancoratge: > 40 cm

2.- CONDICIONS DEL PROCÉS D'EXECUCIÓ

CONDICIONS GENERALS:
Abans de col·locar els suports s'ha de fer un replanteig del conjunt que ha d'aprovar la DF
COL·LOCAT CLAVAT:
La màquina de clavar no ha de produir danys ni deformacions als suports.
Una vegada clavat al suport no es pot rectificar la seva posició si no és treient-lo i tornant-lo a clavar.
COL·LOCAT FORMIGONAT:
No es pot treballar amb pluja, ni amb temperatures inferiors a 5°C.
El formigó s'ha d'abocar abans que comenci el seu adormiment.
No s'ha de col·locar el senyal o rètol fins passades 48 h de l'abocat del formigó.

3.- UNITAT I CRITERIS D'AMIDAMENT

m de llargària realment col·locat d'acord amb les especificacions de la DT

4.- NORMATIVA DE COMPLIMENT OBLIGATORI

*PG 3/75 Orden de 6 de febrero de 1976 por la que se aprueba el Pliego de prescripciones técnicas generales para obras de carreteras y puentes.

8.1-IC 2000 Orden de 28 de diciembre de 1999 por la que se aprueba la norma 8.1-IC, Señalización Vertical, de la Instrucción de Carreteras.

FH - INSTAL.LACIONS D'ENLLUMENAT
FHM - ELEMENTS DE SUPORT PER A LLUMS EXTERIORS

1.- DEFINICIÓ I CONDICIONS DE LES PARTIDES D'OBRA EXECUTADES

DEFINICIÓ:
Suports metàl·lics per a llums exteriors, col·locats ancorats al paviment i els seus components acoblats a aquests.
S'han considerat els elements següents:
- Columnes d'acer galvanitzat de forma recta o troncocónica, ancorades amb un dau de formigó
- Bàcul troncocònic o amb braç de tub, de planxa d'acer galvanitzat, de fins a 10 m d'alçària i 2,5 m de sortint, d'un braç, amb base-platina i porta, col·locat sobre dau de formigó.
- Braç mural, parabòlic o recte, de tub d'acer galvanitzat, o braç mural recte de planxa d'acer troncopiramidal galvanitzat, de fins a 2 m de llargària, per a cantonada o no, fixat amb platina i cargols.
- Creueta d'acer, galvanitzat o amb imprimació antioxidant, de fins a 3 m de llargària, acoblada amb brida o amb platina a tub d'acer.
L'execució de la unitat d'obra inclou les operacions següents:
Suports verticals, ancorats al paviment:
- Formigonament del dau de base, amb les perns d'ancoratge
- L'hissat, fixació i anivellament
- Connexionat a la xarxa
Braç mural:
- Fixació i anivellament
- Connexionat a la xarxa
Creueta:
- Muntatge, fixació i anivellament
CONDICIONS GENERALS:
La posició ha de ser la reflectida a la DT o, en el seu defecte, la indicada per la DF
SUPORTS VERTICALS:
S'ha d'instal·lar en posició vertical.
Ha de quedar fixada sòlidament a la base de formigó pels seus perns.
La fixació de la platina de base als perns s'ha de fer mitjançant volanderes, femelles i contrafemelles.
La situació de la porta del compartiment per a accessoris ha de ser la recomenada per la UNE 72-402.
Ha de quedar connectat al conductor de terra mitjançant la pressió de terminal, cargol i femelles.
Toleràncies d'execució:
- Verticalitat: ± 10 mm/3 m
- Posició: ± 50 mm
BRAÇ MURAL:
El sobreeixidor ha de quedar fixat sòlidament a la paret pels seus perns.

La fixació de la platina de base als perns s'ha de fer mitjançant volanderes, femelles i contrafemelles.
Ha de quedar connectat al conductor de terra mitjançant la pressió de terminal, cargol i femelles.
Toleràncies d'execució:
- Posició: ± 20 mm
CREUETA:
Ha de quedar fixat sòlidament al fust de la columna mitjançant cargols(platina) o amb una brida(brida).
La fixació s'ha de fer pel punt central de la creueta.
L'accés dels cables d'alimentació i protecció a la creueta s'ha de fer pel punt central de la mateixa.
L'accés dels cables d'alimentació i protecció del llum s'ha de fer mitjançant la pràctica de taladres de diàmetre adequat a la creueta, just en el punt de subjecció del llum.
Toleràncies d'execució:
- Posició: ± 20 mm

2.- CONDICIONS DEL PROCÉS D'EXECUCIÓ

CONDICIONS GENERALS:
La instal·lació elèctrica s'ha de fer sense tensió a la línia.
SUPORTS VERTICALS:
S'ha d'utilitzar un camió-grua per descarregar i manipular el pal durant la seva fixació.
Durant el muntatge s'ha de deixar lliure i acotada una zona de radi igual a l'alçària del pal més 5 m.
Cal que la zona de treball quedi degudament senyalitzada amb una tanca i llums vermells durant la nit.

3.- UNITAT I CRITERIS D'AMIDAMENT

Unitat de quantitat instal·lada, amidada segons les especificacions de la DT.

4.- NORMATIVA DE COMPLIMENT OBLIGATORI

REBT 2002 Real Decreto 842/2002 de 2 de agosto, por el que se aprueba el Reglamento Electrotécnico de Baja Tensión.
UNE 72401:1981 Candelabros. Definiciones y términos.
UNE 72402:1980 Candelabros. Dimensiones y tolerancias.
UNE 72403:1984 Candelabros. Materiales.

FHN - LLUMS PER A EXTERIORS
FHN3 - LLUMS ASIMÈTRICS PER A EXTERIORS, AMB LÀMPADES DE VAPOR DE SODI A PRESSIÓ ALTA

1.- DEFINICIÓ I CONDICIONS DE LES PARTIDES D'OBRA EXECUTADES

DEFINICIÓ:
Llum per a exteriors, col·locat acoblat al suport o encastat:
S'han considerat les unitats d'obra següents:
- Llum asimètric per a vials, sense difusor o amb difusor, obert o tancat, amb allotjament per a equip o sense, per làmpada de vapor de mercuri o de vapor de sodi, acoblat al suport.
L'execució de la unitat d'obra inclou les operacions següents:

- Replanteig de la unitat d'obra
- Muntatge, fixació i anivellament
- Connexionat i col·locació de les làmpades
- Comprovació del funcionament
- Retirada de l'obra de les restes d'embalatges, retalls de tubs, cables, etc.

CONDICIONS GENERALS:
La posició ha de ser la reflectida a la DT o, en el seu defecte, la indicada per la DF
Tots els materials que intervenen en la instal·lació han de ser compatibles entre si. Per aquest motiu, el muntatge i les connexions dels aparells han d'estar fets amb els materials i accessoris subministrats pel fabricant, o expressament aprovats per aquest.
Ha de quedar fixat sòlidament al suport, amb el sistema de fixació disposat pel fabricant.
Ha d'estar connectada a la xarxa d'alimentació elèctrica i a la línia de terra.
No s'han de transmetre esforços entre els elements de la instal·lació elèctrica (tubs i cables) i la lluminària.
Els cables han d'entrar al cos de la lluminària pels punts previstos pel fabricant.
La làmpada ha de quedar allotjada al portalàmpades i fent contacte amb aquest.
Un cop instal·lat ha de ser possible el desmuntatge de les parts del llum que necessitin manteniment.

2.- CONDICIONS DEL PROCÉS D'EXECUCIÓ

CONDICIONS GENERALS:
La instal·lació elèctrica s'ha de fer sense tensió a la línia.
La col·locació i connexionat de la lluminària s'han de fer seguint les instruccions del fabricant.
Abans de començar els treballs de muntatge, es farà un replanteig previ que ha de ser aprovat per la DF.
S'ha de comprovar que les característiques tècniques de l'aparell corresponen a les especificades al projecte.
Tots els elements s'han d'inspeccionar abans de la seva col·locació.
La seva instal·lació no ha d'alterar les característiques de l'element.
Cal comprovar la idoneïtat de la tensió disponible amb la de l'equip de la lluminària.
Un cop instal·lat l'equip, es procedirà a la retirada de l'obra de tots els materials sobrants com ara embalatges, retalls de tubs, cables, etc.

3.- UNITAT I CRITERIS D'AMIDAMENT

Unitat de quantitat instal·lada, amidada segons les especificacions de la DT.
La instal·lació inclou la làmpada i el cablejat interior del llum.
En les instal·lacions que ho especifica, també inclou l'equip complert d'encesa.

4.- NORMATIVA DE COMPLIMENT OBLIGATORI

NORMATIVA GENERAL:
REBT 2002 Real Decreto 842/2002 de 2 de agosto, por el que se aprueba el Reglamento Electrotécnico de Baja Tensión.
UNE-EN 60598-2-3:1997 Luminarias. Parte 2: Reglas particulares. Sección 3: Luminarias para alumbrado público.
UNE-EN 60598-2-4:1999 Luminarias. Parte 2: Requisitos particulares. Sección 4: Luminarias portátiles de uso general.

S - SERVEIS AFECTATS
SE - INSTAL.LACIONS ELECTRIQUES PER A IMPLANTACIO O AFECTACIO DE SERVEIS

ARTICLE ÚNIC

Per a la realització dels treballs d'implantació o afectació de serveis cal que l'empresa que realitzi els treballs estigui homologada per la companyia titular dels serveis afectats.
Les partides d'obra en que es descomposin els treballs i els materials que s'utilitzin per a la seva realització han de complir la normativa i les especificacions tècniques de la companyia titular dels serveis afectats, a mes de la normativa vigent en el moment de la realització de les obres.