LLEGENDA ENDERROCS

## TANCAMENTS VERTICALS

ENDERROC ENVÀ CERÀMIC

ENDERROC MUR DE PEDRA O DE TÀPIA

## ELEMENTS ESTRUCTURALS HORITZONTALS

ENDERROC D'ELEMENT ESTRUCTURAL HORITZONTAL DE SOSTRE

ENDERROC D'ELEMENT ESTRUCTURAL HORITZONTAL DE PLANTA

## ACABATS DE SOSTRES

ENDERROC FALS SOSTRE

REPICAT MATERIAL D'ACABAT DEL SOSTRE

## ACABATS DE PAVIMENTS

ENDERROC PAVIMENT EXISTENT

PROTECCIÓ PAVIMENT EXISTENT

ENDERROC DE COBERTA PLANA TRANSITABLE ACABADA AMB PAVIMENT CERÀMIC

## ACABATS DE TANCAMENTS VERTICALS

REPICAT ARREBOSSAT I/O ENGUIXAT, INTERIOR

ENDERROC DE L'APLACAT DE PEDRA NATURAL I LA PERFILERIA METÀL·LICA UPN, EXTERIOR

REPICAT APLACAT DE L'ARREBOSSAT, EXTERIOR

DESMUNTATGE D'APLACAT DE PLAQUES DE FUSTA I REPICAT DE L'ACABAT, INTERIOR

ENDERROC ENRAJOLAT CERÀMIC I SUBBASE DE SUPORT

## ELEMENTS A RETIRAR

| | |
|---|---|
| FF | FUSTERIA DE FUSTA |
| FA | FUSTERIA D'ALUMINI |
| FM | FUSTERIA METÀL·LICA |
| CL | LLUERNARI |
| BM | BARANA D'ESTRUCTURA METÀL·LICA I VIDRE DE SEGURETAT |
| LL | LLUMINÀRIA ENCASTADA AL FALS SOSTRE, CAL MANTENIR EL PUNT DE LLUM I EL SEU CABLEJAT |
| MC | MÀQUINA DE CLIMA |

## NOTES

* Durant tota l'obra cal garantir el correcte funcionament del Rack informàtic ubicat a la P2 de l'edifici annex. Caldrà prendre les mesures oportunes per garantir-hi el subministre elèctric de manera permanent i evitar al màxim grans vibracions que el puguin desestabilitzar.

* Cal ampliar la informació detallada en aquests plànols amb la resta de documentació gràfica del projecte executiu, en especial pel que fa als acabats d'obra nova, detalls d'envaneria i fusteria i solucions constructives.

* La documentació gràfica d'estructura (plànols del 150 al 200) també disposa de plànols d'enderroc i obra nova només referents als elements estructurals. Cal revisar abans d'enderrocar res també aquests documents.

* Aquesta documentació no és de replanteig d'estructura ni de divisòries.

LLEGENDA D'OBRA NOVA

## TANCAMENTS VERTICALS

CONSTRUCCIÓ ENVÀ CERÀMIC

CONSTRUCCIÓ ENVÀ DE CARTRÓ GUIX

## ELEMENTS ESTRUCTURALS HORITZONTALS

CONSTRUCCIÓ D'ELEMENT ESTRUCTURAL HORITZONTAL DE SOSTRE

CONSTRUCCIÓ D'ELEMENT ESTRUCTURAL HORITZONTAL DE PLANTA

VIDRE ESTRUCTURAL

## ACABATS DE SOSTRES

PROJECTAT D'AÏLLAMENT TÈRMIC

## ACABATS DE PAVIMENTS

ESTRUCTURA VISTA SENSE CAP MATERIAL D'ACABAT

FORMACIÓ DE NOVA COBERTA PLANA TRANSITABLE ACABADA AMB GRAVES

## ELEMENTS SINGULARS

NOU DINTELL

REPÀS ENTRE SATE I TEULES

## ELEMENTS A COL·LOCAR

| | |
|---|---|
| FF | FUSTERIA DE FUSTA |
| FA | FUSTERIA D'ALUMINI |
| FM | FUSTERIA METÀL·LICA |
| CL | LLUERNARI |
| BM | BARANA D'ESTRUCTURA METÀL·LICA |

PLANTA BAIXA EDIFICI ANNEX. NIVELL 45.50. ENDERROCS

L'enderroc de la planta baixa de l'edifici annex té la finalitat de deixar-la preparada per a futures intervencions que no són objecte d'aquest projecte. Només es deixarà col3locat el nou paviment tècnic.
Es mantindrà per tant la instal·lació elèctrica existent, i caldrà protegir els mecanismes per evitar que es malmetin.
Només es retiraran les lluminàries integrades al fals sostre, deixant en funcionament la instal·lació elèctrica que els hi dóna servei.

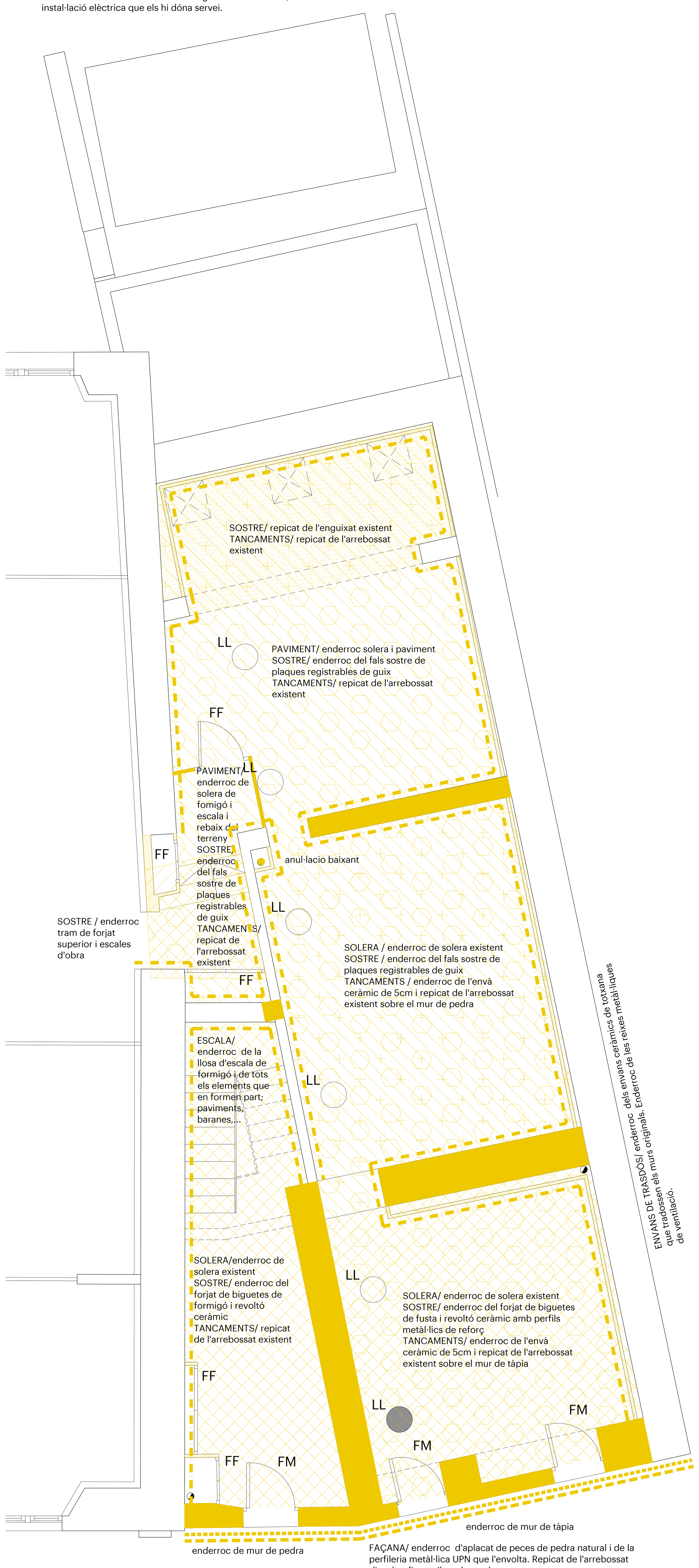


PLANTA BAIXA EDIFICI ANNEX. NIVELL 45.50. OBRA NOVA

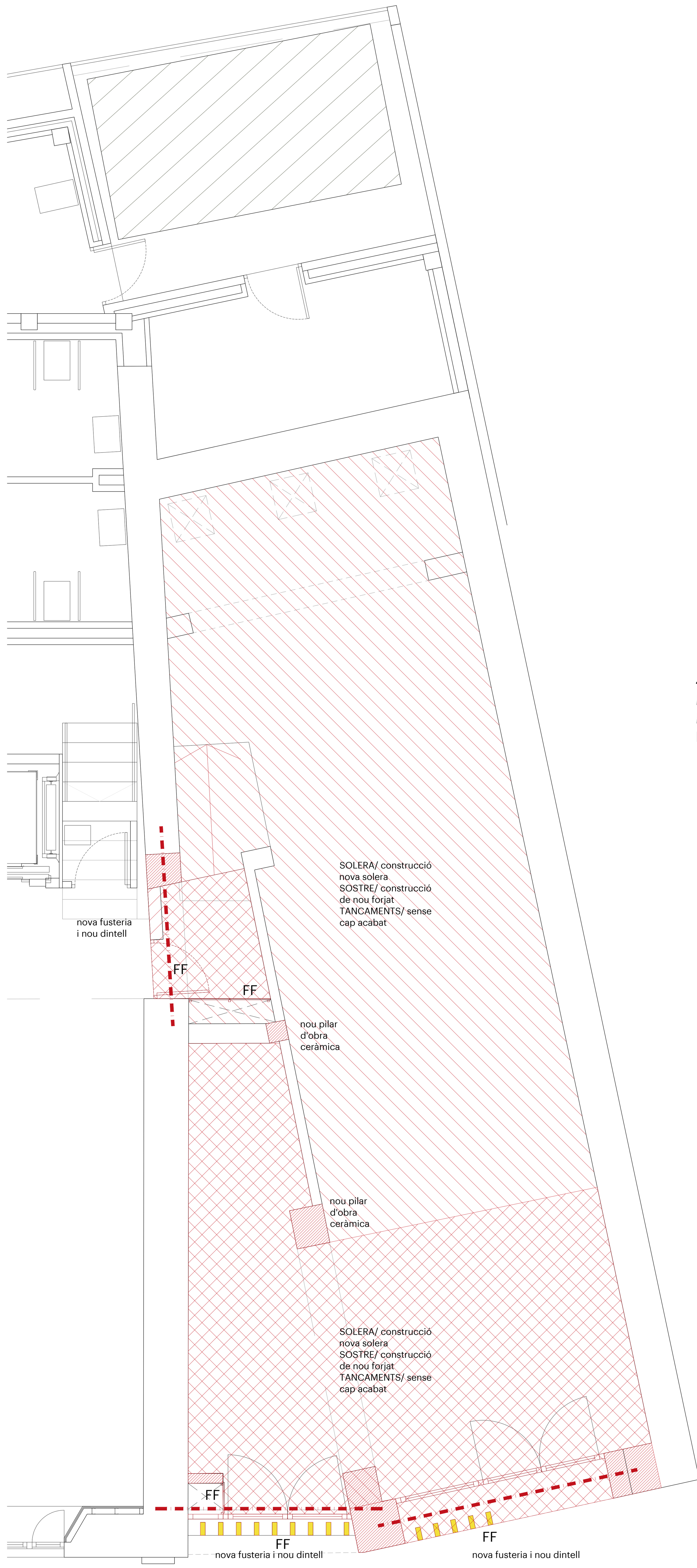


40526268S MERITXELL MANRESA (R: B64371768)

Digitally signed by 40526268S MERITXELL MANRESA (R: B64371768)
DN: 2.5.4.13=Reg:08005 /Hoja:B-337087 / Tomo:39070 /Folio:133 / Fecha:04/12/2006 /Inscripción:1, serialNumber=IDCES-40526268S, givenName=MERITXELL, sn=MANRESA TRAGUANY, cn=40526268S MERITXELL MANRESA (R: B64371768), 2.5.4.97=VATES-B64371768, o=MIP MARI ARQUITECTURA I DISSENY SLP, c=ES
Date: 2019.05.06 10:55:07 +02'00'

mipmarí arquitectura i disseny

revisions
00 22/02/19 lliur.pressupost
01 05/04/19 rev.ajunatment

primer revisat projecte executiu
REPARACIÓ I REHABILITACIÓ DE LA CASA DE LA VILA / FASE 2
Plaça de la Vila 1, 08810 Sant Pere de Ribes
promotor
AJUNTAMENT DE SANT PERE DE RIBES
arquitectes
mipmarí arquitectura i disseny SLP
Eivissa. tel +34 971 313 362 - Barcelona. tel +34 933 077 450 - mipmari@mipmari.com
Txell Manresa i Traguany, David Pareras i Aceves i Toni Marí i Torres

# 070

plantes d'enderroc i obra nova
edifici annex nivell P0
rev01 proj 501303
abr'19 A1 1/50

0 0.5 1 1.5 2

## LLEGENDA ENDERROCS

### TANCAMENTS VERTICALS

- ENDERROC ENVÀ CERÀMIC
- ENDERROC MUR DE PEDRA O DE TÀPIA

### ELEMENTS ESTRUCTURALS HORITZONTALS

- ENDERROC D'ELEMENT ESTRUCTURAL HORITZONTAL DE SOSTRE
- ENDERROC D'ELEMENT ESTRUCTURAL HORITZONTAL DE PLANTA

### ACABATS DE SOSTRES

- ENDERROC FALS SOSTRE
- REPICAT MATERIAL D'ACABAT DEL SOSTRE

### ACABATS DE PAVIMENTS

- ENDERROC PAVIMENT EXISTENT
- PROTECCIÓ PAVIMENT EXISTENT
- ENDERROC DE COBERTA PLANA TRANSITABLE ACABADA AMB PAVIMENT CERÀMIC

### ACABATS DE TANCAMENTS VERTICALS

- REPICAT ARREBOSSAT I/O ENGUIXAT, INTERIOR
- ENDERROC DE L'APLACAT DE PEDRA NATURAL I LA PERFILERIA METÀL·LICA UPN, EXTERIOR
- REPICAT APLACAT DE L'ARREBOSSAT, EXTERIOR
- DESMUNTATGE D'APLACAT DE PLAQUES DE FUSTA I REPICAT DE L'ACABAT, INTERIOR
- ENDERROC ENRAJOLAT CERÀMIC I SUBBASE DE SUPORT

### ELEMENTS A RETIRAR

| | |
|---|---|
| FF | FUSTERIA DE FUSTA |
| FA | FUSTERIA D'ALUMINI |
| FM | FUSTERIA METÀL·LICA |
| CL | LLUERNARI |
| BM | BARANA D'ESTRUCTURA METÀL·LICA I VIDRE DE SEGURETAT |
| LL | LLUMINÀRIA ENCASTADA AL FALS SOSTRE, CAL MANTENIR EL PUNT DE LLUM I EL SEU CABLEJAT |
| MC | MÀQUINA DE CLIMA |

## NOTES

* Durant tota l'obra cal garantir el correcte funcionament del Rack informàtic ubicat a la P2 de l'edifici annex. Caldrà prendre les mesures oportunes per garantir-hi el subministre elèctric de manera permanent i evitar al màxim grans vibracions que el puguin desestabilitzar.

* Cal ampliar la informació detallada en aquests plànols amb la resta de documentació gràfica del projecte executiu, en especial pel que fa als acabats d'obra nova, detalls d'envaneria i fusteria i solucions constructives.

* La documentació gràfica d'estructura (plànols del 150 al 200) també disposa de plànols d'enderroc i obra nova només referents als elements estructurals. Cal revisar abans d'enderrocar res també aquests documents.

* Aquesta documentació no és de replanteig d'estructura ni de divisòries.

## LLEGENDA D'OBRA NOVA

### TANCAMENTS VERTICALS

- CONSTRUCCIÓ ENVÀ CERÀMIC
- CONSTRUCCIÓ ENVÀ DE CARTRÓ GUIX

### ELEMENTS ESTRUCTURALS HORITZONTALS

- CONSTRUCCIÓ D'ELEMENT ESTRUCTURAL HORITZONTAL DE SOSTRE
- CONSTRUCCIÓ D'ELEMENT ESTRUCTURAL HORITZONTAL DE PLANTA
- VIDRE ESTRUCTURAL

### ACABATS DE SOSTRES

- PROJECTAT D'AÏLLAMENT TÈRMIC

### ACABATS DE PAVIMENTS

- ESTRUCTURA VISTA SENSE CAP MATERIAL D'ACABAT
- FORMACIÓ DE NOVA COBERTA PLANA TRANSITABLE ACABADA AMB GRAVES

### ELEMENTS SINGULARS

- NOU DINTELL
- REPÀS ENTRE SATE I TEULES

### ELEMENTS A COL·LOCAR

| | |
|---|---|
| FF | FUSTERIA DE FUSTA |
| FA | FUSTERIA D'ALUMINI |
| FM | FUSTERIA METÀL·LICA |
| CL | LLUERNARI |
| BM | BARANA D'ESTRUCTURA METÀL·LICA |

## PLANTA PRIMERA EDIFICI ANNEX. NIVELL 48.20. ENDERROCS

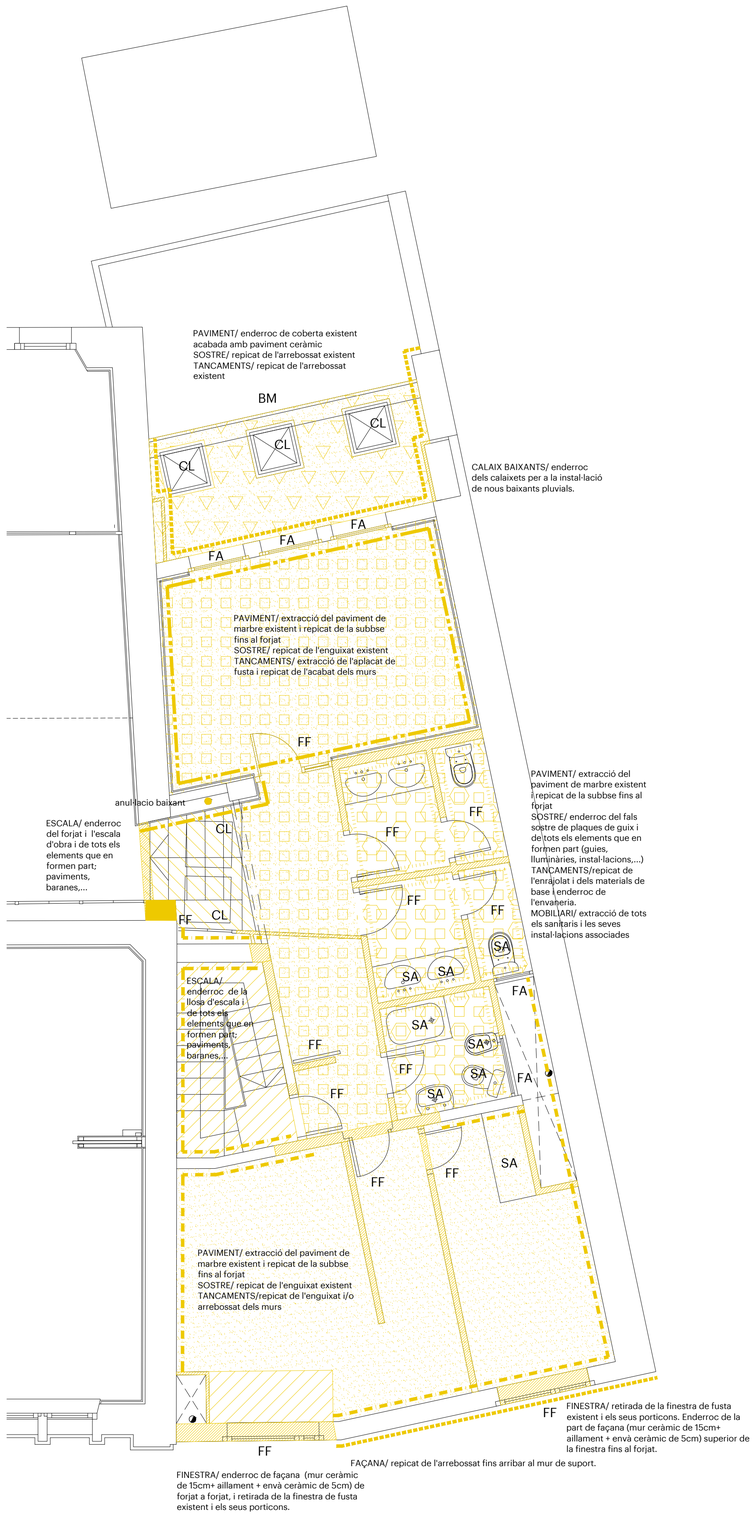


## PLANTA PRIMERA EDIFICI ANNEX. NIVELL 48.20. OBRA NOVA

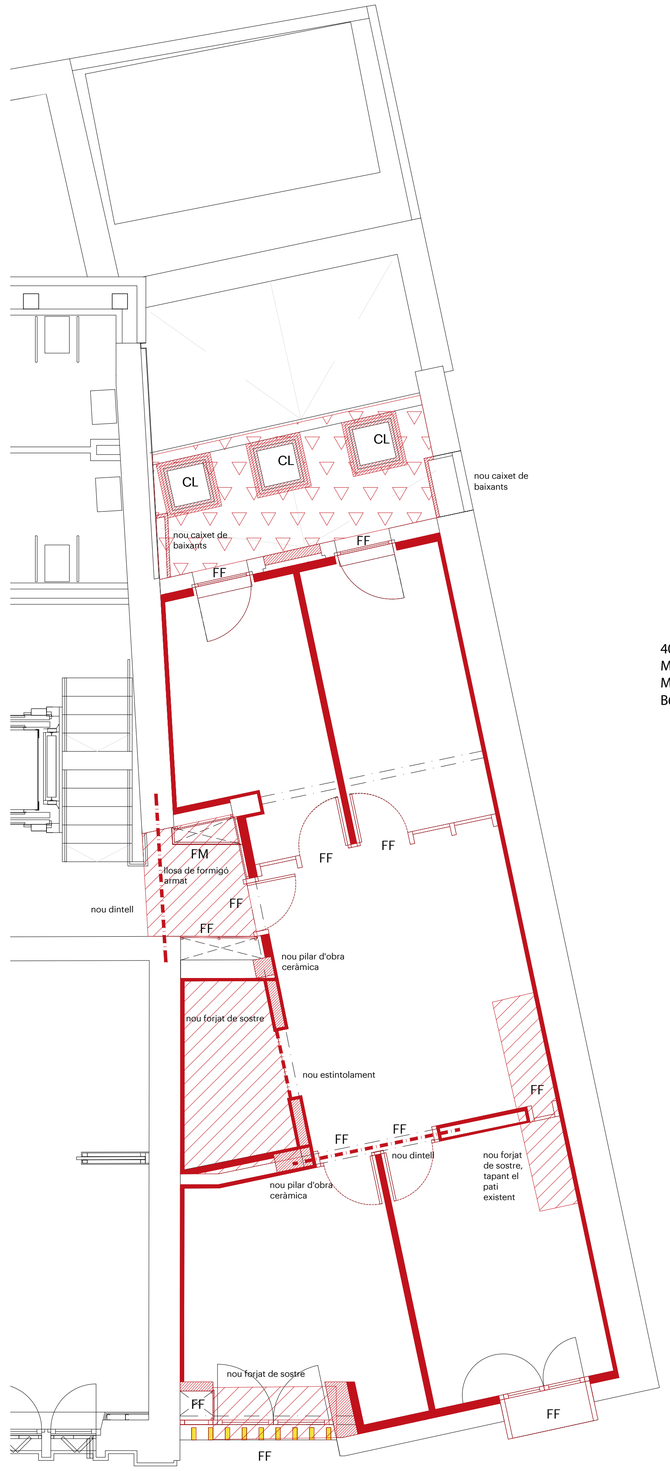


40526268S MERITXELL MANRESA (R: B64371768)

Digitally signed by 40526268S MERITXELL MANRESA (R: B64371768)
OU=2.5.4.5=Reg:08003-Hoja:B-317687-Tomo:39070-Folio:133-Fecha:06/12/2006, serialNumber=IDCES-40526268S, givenName=MERITXELL, sn=MANRESA PARGANY, cn=40526268S MERITXELL MANRESA (R: B64371768), 2.5.4.97=VATES-B64371768, o=MIP MARI ARQUITECTURA CONSERVA SLP, c=ES
Date: 2019.05.06 10:55:24 +02'00'

**mipmarí** arquitectura i disseny

revisions
00 22/02/19 lliur.pressupost
01 05/04/19 rev.ajuntament

primer revisat projecte executiu
REPARACIÓ I REHABILITACIÓ DE LA CASA DE LA VILA / FASE 2
Plaça de la Vila 1, 08810 Sant Pere de Ribes
promotor
AJUNTAMENT DE SANT PERE DE RIBES
arquitectes
mipmarí arquitectura i disseny SLP
Eivissa, tel +34 971 313 362 - Barcelona, tel +34 933 07 7 450 - mipmari@mipmari.com
Txell Manresa i Traguany, David Pareras i Aceves i Toni Marí i Torres

# 071

plantes d'enderroc i obra nova
edifici annex nivell P1
rev01 proj 501303
abr'19 A1 1/50

0 0.5 1 1.5 2

## LLEGENDA ENDERROCS

### TANCAMENTS VERTICALS

- ENDERROC ENVÀ CERÀMIC
- ENDERROC MUR DE PEDRA O DE TÀPIA

### ELEMENTS ESTRUCTURALS HORITZONTALS

- ENDERROC D'ELEMENT ESTRUCTURAL HORITZONTAL DE SOSTRE
- ENDERROC D'ELEMENT ESTRUCTURAL HORITZONTAL DE PLANTA

### ACABATS DE SOSTRES

- ENDERROC FALS SOSTRE
- REPICAT MATERIAL D'ACABAT DEL SOSTRE

### ACABATS DE PAVIMENTS

- ENDERROC PAVIMENT EXISTENT
- PROTECCIÓ PAVIMENT EXISTENT
- ENDERROC DE COBERTA PLANA TRANSITABLE ACABADA AMB PAVIMENT CERÀMIC

### ACABATS DE TANCAMENTS VERTICALS

- REPICAT ARREBOSSAT I/O ENGUIXAT, INTERIOR
- ENDERROC DE L'APLACAT DE PEDRA NATURAL I LA PERFILERIA METÀL·LICA UPN, EXTERIOR
- REPICAT APLACAT DE L'ARREBOSSAT, EXTERIOR
- DESMUNTATGE D'APLACAT DE PLAQUES DE FUSTA I REPICAT DE L'ACABAT, INTERIOR
- ENDERROC ENRAJOLAT CERÀMIC I SUBBASE DE SUPORT

### ELEMENTS A RETIRAR

| | |
|---|---|
| FF | FUSTERIA DE FUSTA |
| FA | FUSTERIA D'ALUMINI |
| FM | FUSTERIA METÀL·LICA |
| CL | LLUERNARI |
| BM | BARANA D'ESTRUCTURA METÀL·LICA I VIDRE DE SEGURETAT |
| LL | LLUMINÀRIA ENCASTADA AL FALS SOSTRE, CAL MANTENIR EL PUNT DE LLUM I EL SEU CABLEJAT |
| MC | MÀQUINA DE CLIMA |

### NOTES

* Durant tota l'obra cal garantir el correcte funcionament del Rack informàtic ubicat a la P2 de l'edifici annex. Caldrà prendre les mesures oportunes per garantir-hi el subministre elèctric de manera permanent i evitar al màxim grans vibracions que el puguin desestabilitzar.

* Cal ampliar la informació detallada en aquests plànols amb la resta de documentació gràfica del projecte executiu, en especial pel que fa als acabats d'obra nova, detalls d'envaneria i fusteria i solucions constructives.

* La documentació gràfica d'estructura (plànols del 150 al 200) també disposa de plànols d'enderroc i obra nova només referents als elements estructurals. Cal revisar abans d'enderrocar res també aquests documents.

* Aquesta documentació no és de replanteig d'estructura ni de divisòries.

## LLEGENDA D'OBRA NOVA

### TANCAMENTS VERTICALS

- CONSTRUCCIÓ ENVÀ CERÀMIC
- CONSTRUCCIÓ ENVÀ DE CARTRÓ GUIX

### ELEMENTS ESTRUCTURALS HORITZONTALS

- CONSTRUCCIÓ D'ELEMENT ESTRUCTURAL HORITZONTAL DE SOSTRE
- CONSTRUCCIÓ D'ELEMENT ESTRUCTURAL HORITZONTAL DE PLANTA
- VIDRE ESTRUCTURAL

### ACABATS DE SOSTRES

- PROJECTAT D'AÏLLAMENT TÈRMIC

### ACABATS DE PAVIMENTS

- ESTRUCTURA VISTA SENSE CAP MATERIAL D'ACABAT
- FORMACIÓ DE NOVA COBERTA PLANA TRANSITABLE ACABADA AMB GRAVES

### ELEMENTS SINGULARS

- NOU DINTELL
- REPÀS ENTRE SATE I TEULES

### ELEMENTS A COL·LOCAR

| | |
|---|---|
| FF | FUSTERIA DE FUSTA |
| FA | FUSTERIA D'ALUMINI |
| FM | FUSTERIA METÀL·LICA |
| CL | LLUERNARI |
| BM | BARANA D'ESTRUCTURA METÀL·LICA |

## PLANTA SEGONA EDIFICI ANNEX. NIVELL 50.93. ENDERROCS

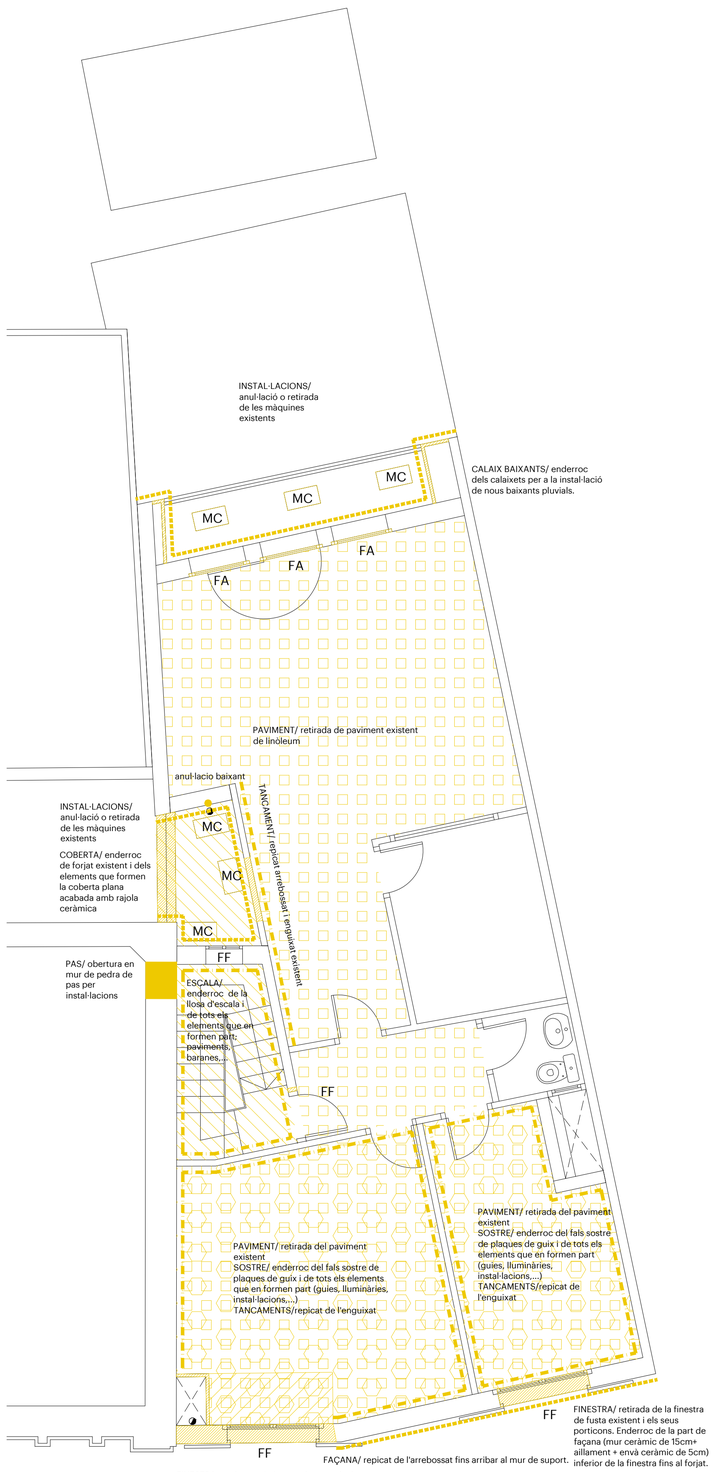


## PLANTA SEGONA EDIFICI ANNEX. NIVELL 50.93. OBRA NOVA

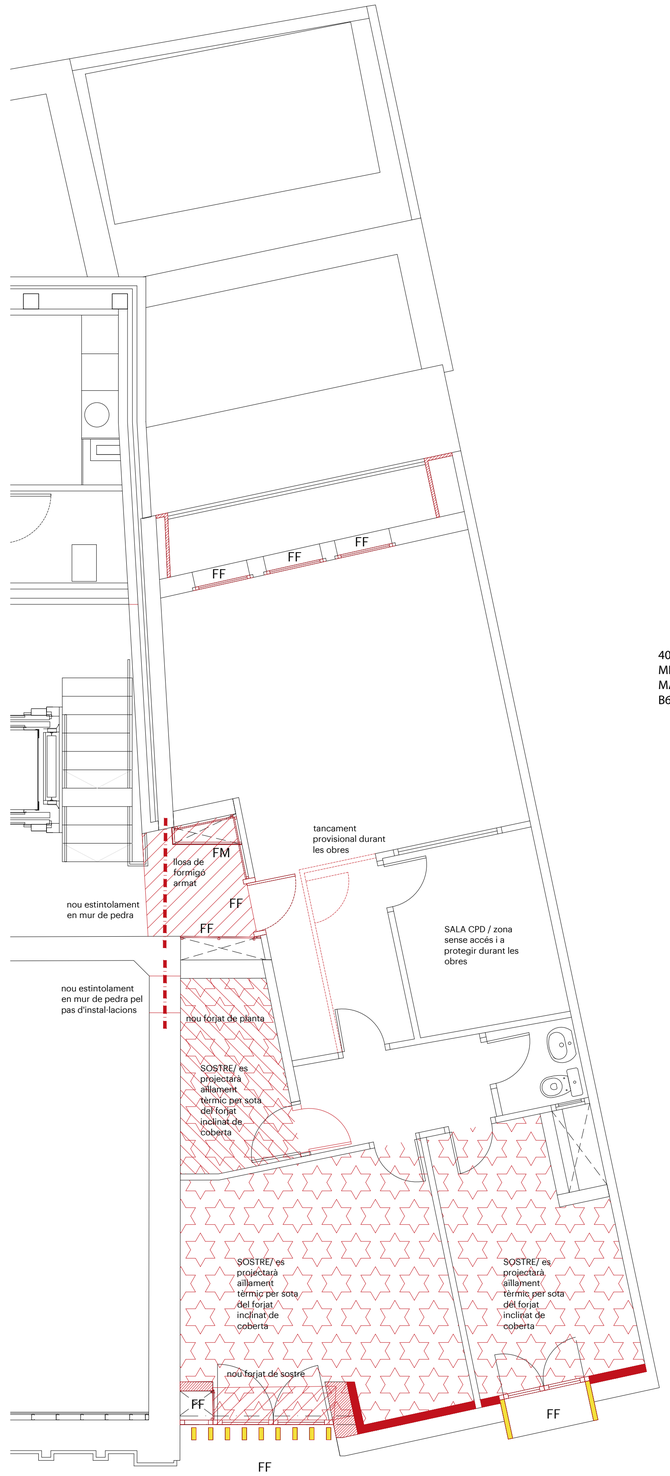


40526268S MERITXELL MANRESA (R: B64371768)

Digitally signed by 40526268S MERITXELL MANRESA (R:B64371768)
DN: 2.5.4.13=Begin:20170301T00:00:00.000Z#Expire:20171231T23:59:59.000Z#Hash:SHA256#1F2C2B8A1C1A0A0A0A0A0A0A0A0A0A0A0A0A0A0A0A0A0A0A0A0A0A0A, 2.5.4.97=VATES-B64371768, 2.5.4.5=40526268S, 2.5.4.42=MERITXELL, 2.5.4.4=MANRESA (R:B64371768), 2.5.4.97=VATES-B64371768, 2.5.4.5=40526268S, 2.5.4.42=MERITXELL, 2.5.4.4=MANRESA (R:B64371768), 2.5.4.97=VATES-B64371768, 2.5.4.5=40526268S, 2.5.4.42=MERITXELL, 2.5.4.4=MANRESA (R:B64371768)
Issuer: 2.5.4.3=AC Representació Tècnica, 2.5.4.97=VATES-B60411808, O=AC Representació Tècnica, C=ES
Date: 2019.05.08 10:53:57 +02'00'

**mipmarí** arquitectura i disseny

revisions
00 22/02/19 lliur.pressupost
01 05/05/19 rev.ajuntament

primer revisat projecte executiu
REPARACIÓ I REHABILITACIÓ DE LA CASA DE LA VILA / FASE 2
Plaça de la Vila 1, 08810 Sant Pere de Ribes
promotor
AJUNTAMENT DE SANT PERE DE RIBES
arquitectes
mipmarí arquitectura i disseny SLP
Eivissa. tel +34 971 313 362 - Barcelona. tel +34 933 077 450 - mipmari@mipmari.com
Txell Manresa i Traguany, David Pareras i Aceves i Toni Marí i Torres

# 072

plantes d'enderroc i obra nova
edifici annex nivell P2
rev01 proj 501303
abr'19 A1 1/50

0 0.5 1 1.5 2

## LLEGENDA ENDERROCS

### TANCAMENTS VERTICALS

- ENDERROC ENVÀ CERÀMIC
- ENDERROC MUR DE PEDRA O DE TÀPIA

### ELEMENTS ESTRUCTURALS HORITZONTALS

- ENDERROC D'ELEMENT ESTRUCTURAL HORITZONTAL DE SOSTRE
- ENDERROC D'ELEMENT ESTRUCTURAL HORITZONTAL DE PLANTA

### ACABATS DE SOSTRES

- ENDERROC FALS SOSTRE
- REPICAT MATERIAL D'ACABAT DEL SOSTRE

### ACABATS DE PAVIMENTS

- ENDERROC PAVIMENT EXISTENT
- PROTECCIÓ PAVIMENT EXISTENT
- ENDERROC DE COBERTA PLANA TRANSITABLE ACABADA AMB PAVIMENT CERÀMIC

### ACABATS DE TANCAMENTS VERTICALS

- REPICAT ARREBOSSAT I/O ENGUIXAT, INTERIOR
- ENDERROC DE L'APLACAT DE PEDRA NATURAL I LA PERFILERIA METÀL·LICA UPN, EXTERIOR
- REPICAT APLACAT DE L'ARREBOSSAT, EXTERIOR
- DESMUNTATGE D'APLACAT DE PLAQUES DE FUSTA I REPICAT DE L'ACABAT, INTERIOR
- ENDERROC ENRAJOLAT CERÀMIC I SUBBASE DE SUPORT

### ELEMENTS A RETIRAR

| | |
|---|---|
| FF | FUSTERIA DE FUSTA |
| FA | FUSTERIA D'ALUMINI |
| FM | FUSTERIA METÀL·LICA |
| CL | LLUERNARI |
| BM | BARANA D'ESTRUCTURA METÀL·LICA I VIDRE DE SEGURETAT |
| LL | LLUMINÀRIA ENCASTADA AL FALS SOSTRE, CAL MANTENIR EL PUNT DE LLUM I EL SEU CABLEJAT |
| MC | MÀQUINA DE CLIMA |

### NOTES

* Durant tota l'obra cal garantir el correcte funcionament del Rack informàtic ubicat a la P2 de l'edifici annex. Caldrà prendre les mesures oportunes per garantir-hi el subministre elèctric de manera permanent i evitar al màxim grans vibracions que el puguin desestabilitzar.

* Cal ampliar la informació detallada en aquests plànols amb la resta de documentació gràfica del projecte executiu, en especial pel que fa als acabats d'obra nova, detalls d'envaneria i fusteria i solucions constructives.

* La documentació gràfica d'estructura (plànols del 150 al 200) també disposa de plànols d'enderroc i obra nova només referents als elements estructurals. Cal revisar abans d'enderrocar res també aquests documents.

* Aquesta documentació no és de replanteig d'estructura ni de divisòries.

## LLEGENDA D'OBRA NOVA

### TANCAMENTS VERTICALS

- CONSTRUCCIÓ ENVÀ CERÀMIC
- CONSTRUCCIÓ ENVÀ DE CARTRÓ GUIX

### ELEMENTS ESTRUCTURALS HORITZONTALS

- CONSTRUCCIÓ D'ELEMENT ESTRUCTURAL HORITZONTAL DE SOSTRE
- CONSTRUCCIÓ D'ELEMENT ESTRUCTURAL HORITZONTAL DE PLANTA
- VIDRE ESTRUCTURAL

### ACABATS DE SOSTRES

- PROJECTAT D'AÏLLAMENT TÈRMIC

### ACABATS DE PAVIMENTS

- ESTRUCTURA VISTA SENSE CAP MATERIAL D'ACABAT
- FORMACIÓ DE NOVA COBERTA PLANA TRANSITABLE ACABADA AMB GRAVES

### ELEMENTS SINGULARS

- NOU DINTELL
- REPÀS ENTRE SATE I TEULES

### ELEMENTS A COL·LOCAR

| | |
|---|---|
| FF | FUSTERIA DE FUSTA |
| FA | FUSTERIA D'ALUMINI |
| FM | FUSTERIA METÀL·LICA |
| CL | LLUERNARI |
| BM | BARANA D'ESTRUCTURA METÀL·LICA |

## PLANTA COBERTA EDIFICI ANNEX. ENDERROCS

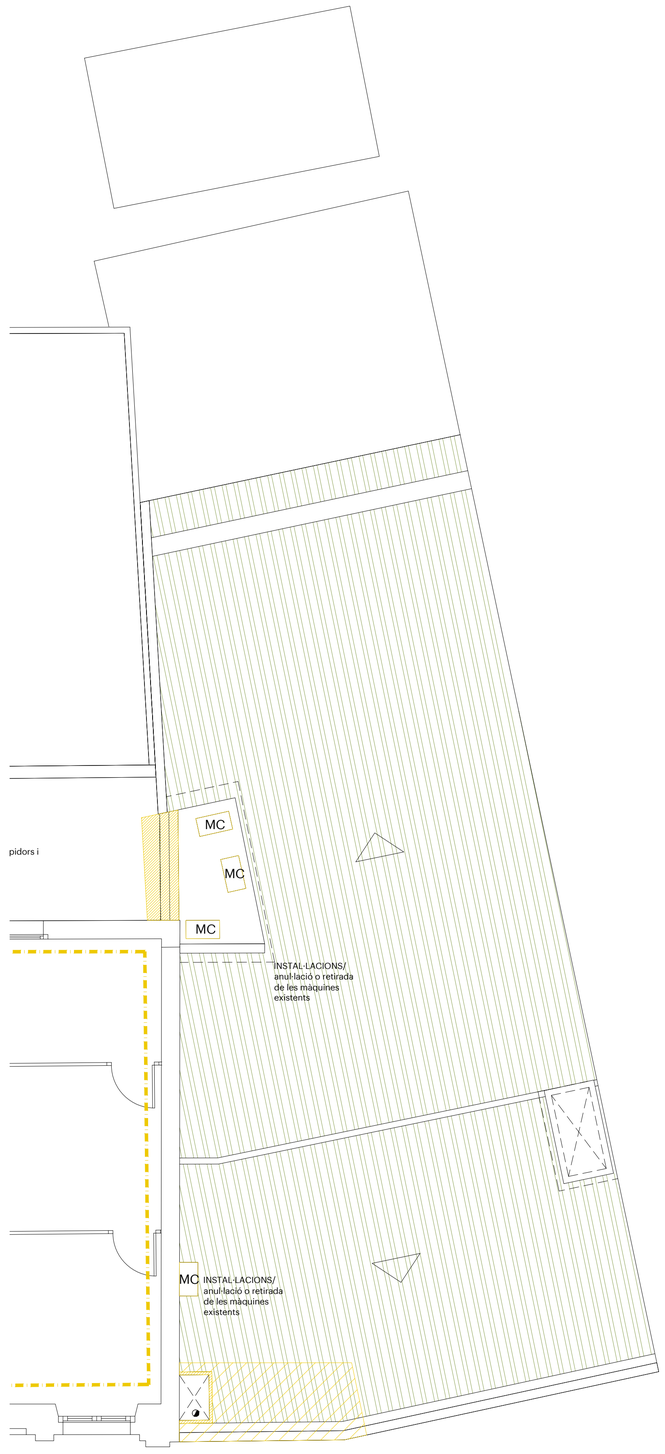


COBERTA/ enderroc de forjat, retirada de teules ceràmiques per a ser reaprofitades, i enderroc de canal de recollida d'aigües pluvials. Enderroc de connexió a baixant pluvial

## PLANTA COBERTA EDIFICI ANNEX. OBRA NOVA

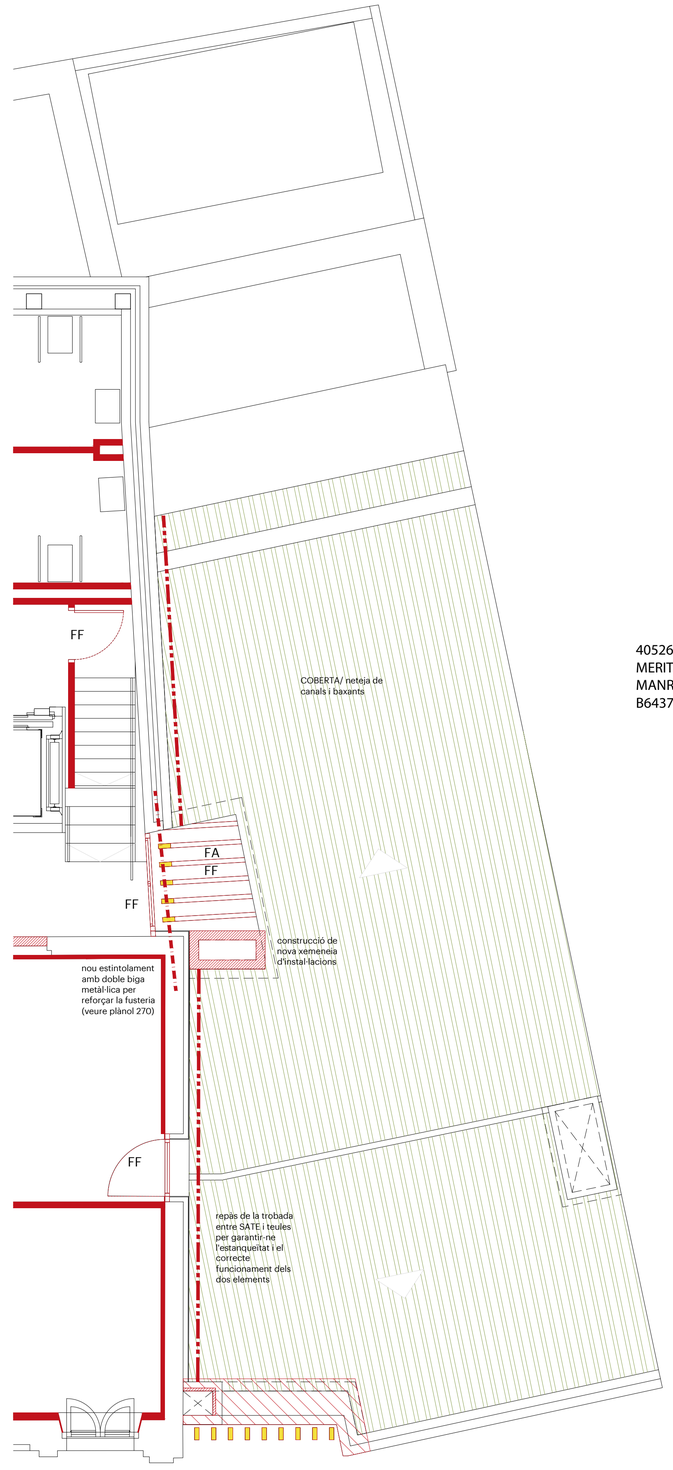


COBERTA/ construció de nova llosa fent la forma de la canal. Impermeabilització i recolocació de teules. Nova connexió al baixant.


40526268S MERITXELL MANRESA (R: B64371768)

Digitally signed by 40526268S MERITXELL MANRESA (R: B64371768) DN: 2.5.4.13=Ref:B00000000000000 Hoja:B-157087,Tomo:3870 / Folio:133 /Fecha:04/12/2006 / Inscripción:1, serialNumber=IDCES-40526268S, givenName=MERITXELL, sn=MANRESA TRAGLANY, cn=40526268S MERITXELL MANRESA (R: B64371768), 2.5.4.97=VATES-B64371768, o=MIP MARI ARQUITECTURA I DISSENY SLP, c=ES Date: 2019.05.06 10:56:13 +02'00'


mipmarí arquitectura i disseny

revisions
00 22/02/19 lliur.pressupost
01 05/04/19 rev.ajuntament

primer revisat projecte executiu
REPARACIÓ I REHABILITACIÓ DE LA CASA DE LA VILA / FASE 2
Plaça de la Vila 1, 08810 Sant Pere de Ribes
promotor
AJUNTAMENT DE SANT PERE DE RIBES
arquitectes
mipmarí arquitectura i disseny SLP
Eivissa, tel +34 971 313 362 - Barcelona, tel +34 933 077 450 - mipmari@mipmari.com
Txell Manresa i Traguany, David Pareras i Aceves i Toni Marí i Torres

# 073

plantes d'enderroc i obra nova
edifici annex nivell PC
rev01 proj 501303
abr'19 A1 1/50

0 0.5 1 1.5 2

## LLEGENDA ENDERROCS

### TANCAMENTS VERTICALS

- ENDERROC ENVÀ CERÀMIC
- ENDERROC MUR DE PEDRA O DE TÀPIA

### ELEMENTS ESTRUCTURALS HORITZONTALS

- ENDERROC D'ELEMENT ESTRUCTURAL HORITZONTAL DE SOSTRE
- ENDERROC D'ELEMENT ESTRUCTURAL HORITZONTAL DE PLANTA

### ACABATS DE SOSTRES

- ENDERROC FALS SOSTRE
- REPICAT MATERIAL D'ACABAT DEL SOSTRE

### ACABATS DE PAVIMENTS

- ENDERROC PAVIMENT EXISTENT
- PROTECCIÓ PAVIMENT EXISTENT
- ENDERROC DE COBERTA PLANA TRANSITABLE ACABADA AMB PAVIMENT CERÀMIC

### ACABATS DE TANCAMENTS VERTICALS

- REPICAT ARREBOSSAT I/O ENGUIXAT, INTERIOR
- ENDERROC DE L'APLACAT DE PEDRA NATURAL I LA PERFILERIA METÀL·LICA UPN, EXTERIOR
- REPICAT APLACAT DE L'ARREBOSSAT, EXTERIOR
- DESMUNTATGE D'APLACAT DE PLAQUES DE FUSTA I REPICAT DE L'ACABAT, INTERIOR
- ENDERROC ENRAJOLAT CERÀMIC I SUBBASE DE SUPORT

### ELEMENTS A RETIRAR

| | |
|---|---|
| FF | FUSTERIA DE FUSTA |
| FA | FUSTERIA D'ALUMINI |
| FM | FUSTERIA METÀL·LICA |
| CL | LLUERNARI |
| BM | BARANA D'ESTRUCTURA METÀL·LICA I VIDRE DE SEGURETAT |
| LL | LLUMINÀRIA ENCASTADA AL FALS SOSTRE, CAL MANTENIR EL PUNT DE LLUM I EL SEU CABLEJAT |
| MC | MÀQUINA DE CLIMA |

## NOTES

* Durant tota l'obra cal garantir el correcte funcionament del Rack informàtic ubicat a la P2 de l'edifici annex. Caldrà prendre les mesures oportunes per garantir-hi el subministre elèctric de manera permanent i evitar al màxim grans vibracions que el puguin desestabilitzar.

* Cal ampliar la informació detallada en aquests plànols amb la resta de documentació gràfica del projecte executiu, en especial pel que fa als acabats d'obra nova, detalls d'envaneria i fusteria i solucions constructives.

* La documentació gràfica d'estructura (plànols del 150 al 200) també disposa de plànols d'enderroc i obra nova només referents als elements estructurals. Cal revisar abans d'enderrocar res també aquests documents.

* Aquesta documentació no és de replanteig d'estructura ni de divisòries.

## LLEGENDA D'OBRA NOVA

### TANCAMENTS VERTICALS

- CONSTRUCCIÓ ENVÀ CERÀMIC
- CONSTRUCCIÓ ENVÀ DE CARTRÓ GUIX

### ELEMENTS ESTRUCTURALS HORITZONTALS

- CONSTRUCCIÓ D'ELEMENT ESTRUCTURAL HORITZONTAL DE SOSTRE
- CONSTRUCCIÓ D'ELEMENT ESTRUCTURAL HORITZONTAL DE PLANTA
- VIDRE ESTRUCTURAL

### ACABATS DE SOSTRES

- PROJECTAT D'AÏLLAMENT TÈRMIC

### ACABATS DE PAVIMENTS

- ESTRUCTURA VISTA SENSE CAP MATERIAL D'ACABAT
- FORMACIÓ DE NOVA COBERTA PLANA TRANSITABLE ACABADA AMB GRAVES

### ELEMENTS SINGULARS

- NOU DINTELL
- REPÀS ENTRE SATE I TEULES

### ELEMENTS A COL·LOCAR

| | |
|---|---|
| FF | FUSTERIA DE FUSTA |
| FA | FUSTERIA D'ALUMINI |
| FM | FUSTERIA METÀL·LICA |
| CL | LLUERNARI |
| BM | BARANA D'ESTRUCTURA METÀL·LICA |

## PLANTA TERCERA CASA DE LA VILA. NIVELL 54.50. ENDERROC I OBRA NOVA

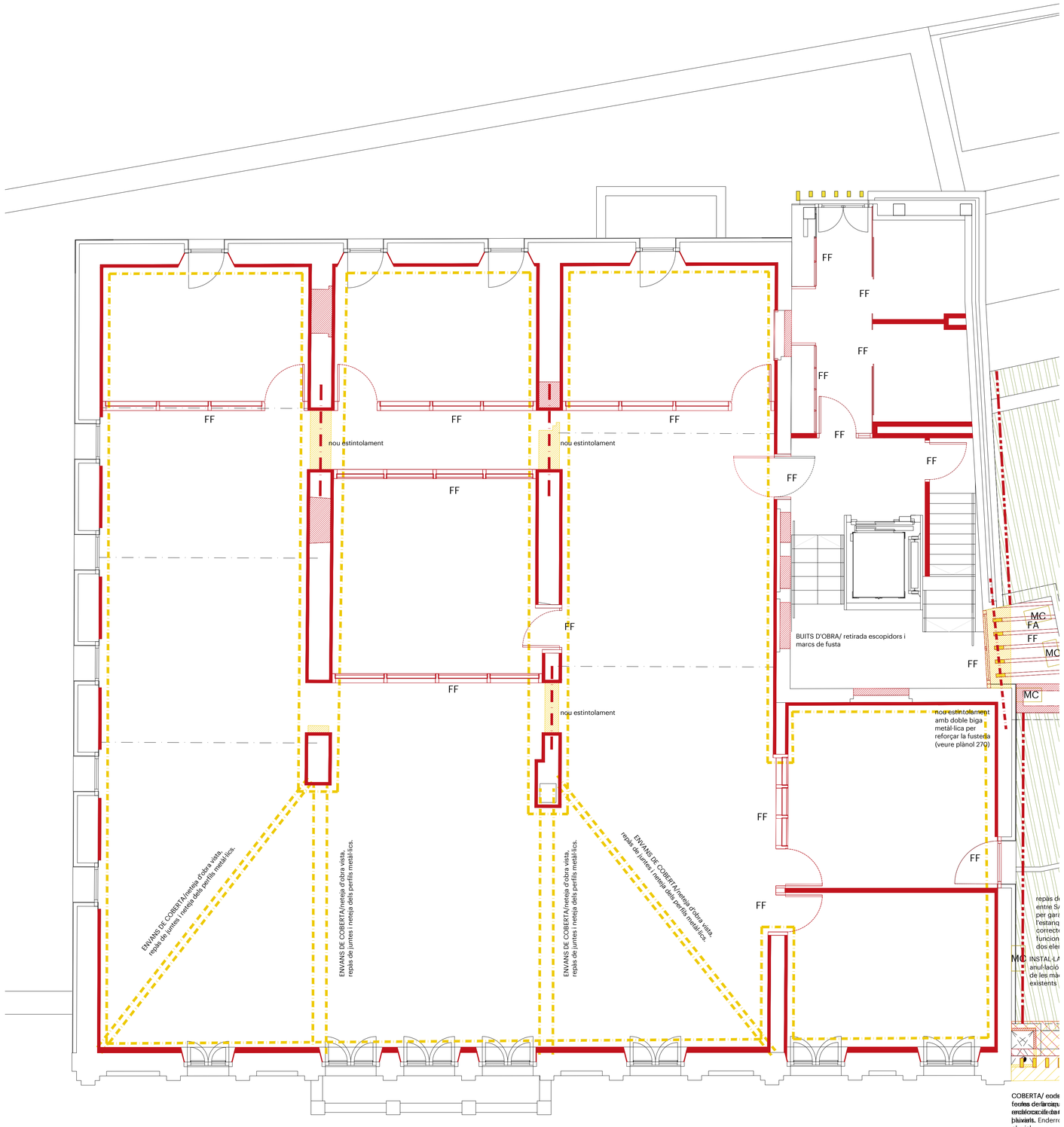



405262685 MERITXELL MANRESA (R: B64371768)
Digitally signed by 405262685 MERITXELL MANRESA (R: B64371768) DN: 2.5.4.13=Reg:08005 / Inscripción 1, serialNumber=IDCES-40526268S, givenName=MERITXELL, sn=MANRESA (R: B64371768), cn=405262685 MERITXELL MANRESA (R: B64371768), 2.5.4.97=VATES-B64371768, o=MIP-MAR ARQUITECTURA I DISSENY SLP, c=ES
Date: 2019.05.06 10:56:28 +02'00'


mipmarí arquitectura i disseny

revisions
00 22/02/19 lliur.pressupost
01 05/04/19 rev.ajuntament

primer revisat projecte executiu
REPARACIÓ I REHABILITACIÓ DE LA CASA DE LA VILA / FASE 2
Plaça de la Vila 1, 08810 Sant Pere de Ribes
promotor
AJUNTAMENT DE SANT PERE DE RIBES
arquitectes
mipmarí arquitectura i disseny SLP
Eivissa. tel +34 971 313 362 - Barcelona. tel +34 933 077 450 - mipmari@mipmari.com
Txell Manresa i Traguany, David Pareras i Aceves i Toni Marí i Torres

# 074

plantes d'enderroc i obra nova
Casa de la Vila, P3
rev01 proj 501303
abr'19 A1 1/50

0 0.5 1 1.5 2

ASSOCIACIÓ CONSULTORS ENTRETENIMENT
BERNUZ-FERNÁNDEZ ARQ. S.L.P.
MEMBRE DE LA ACE.nº 103
Exp: JM5622
ABRIL 2019

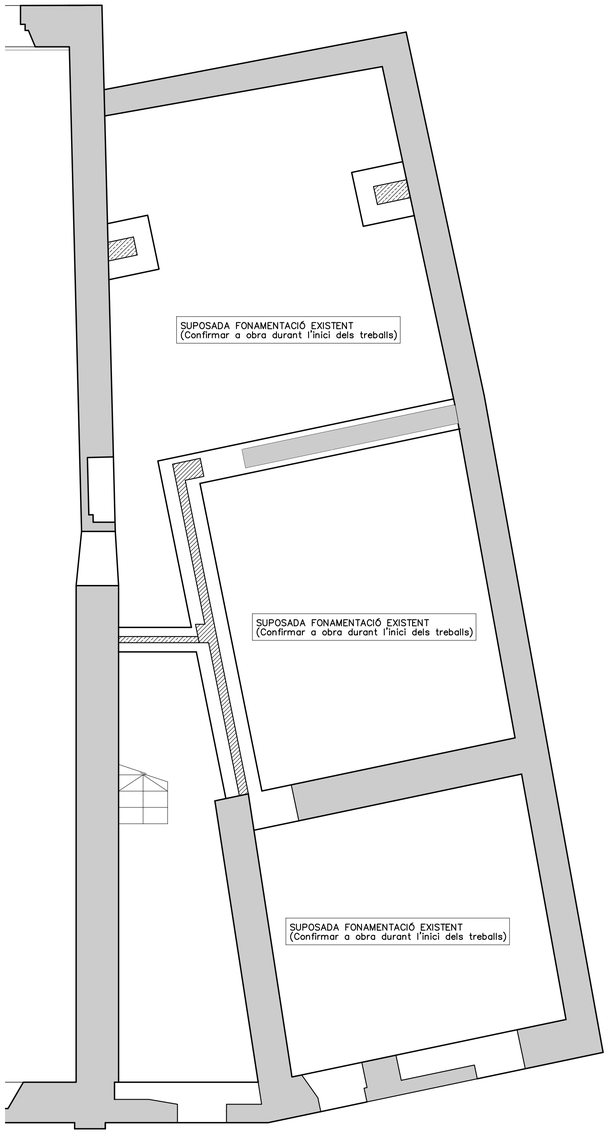


PLANTA FONAMENTS
—Estat actual (a confirmar a obra)—
DIN A1; E:1/50
DIN A3; E:1/100

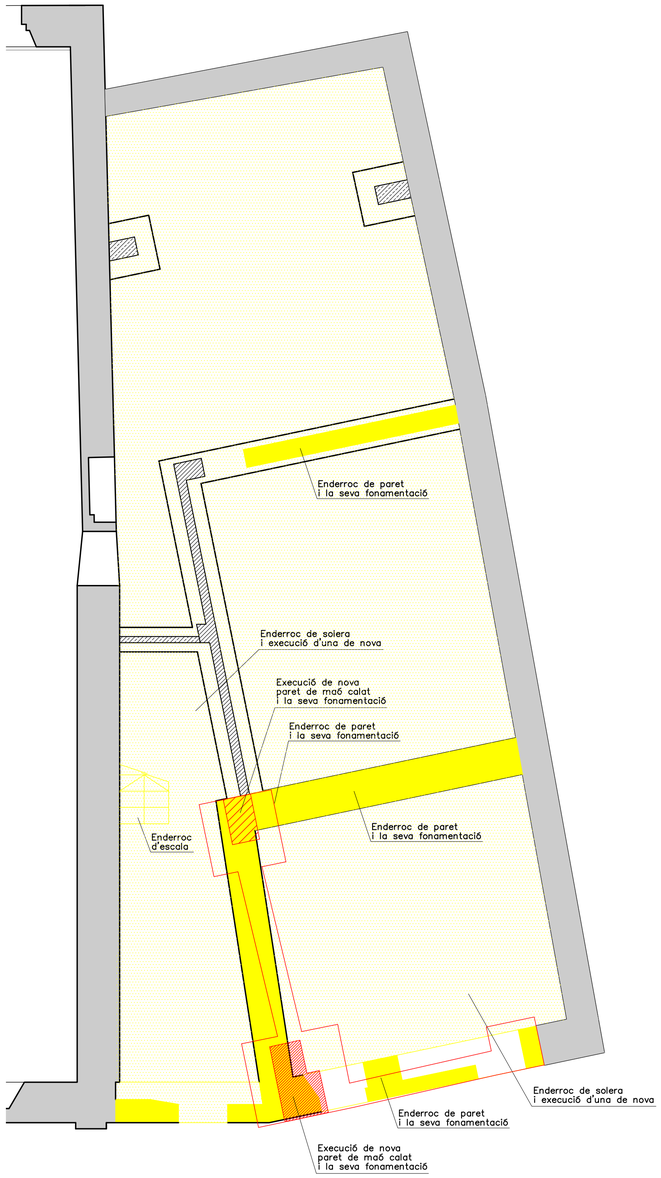


PLANTA FONAMENTS
—Enderroc i obra nova (a confirmar a obra)—
DIN A1; E:1/50
DIN A3; E:1/100

## LLEGENDA

**Nomenclatura d'elements de suport**
- Paret de càrrega indefinida
- Paret de càrrega de maó massís
- Paret de càrrega de "gero"
- Paret de càrrega de "totxana"

**Nomenclatura d'elements de forjats**
- Bigueta de formigó armada existent
- Nova bigueta de formigó prefabricada
- Bigueta/perfil metàl.lic de reforç existent
- Bigueta/perfil metàl.lic original
- Nou perfil metàl.lic
- Bigueta de fusta
- Llosa de formigó armada

**Nomenclatura registre fotogràfic**
- Fotografia amb vista al sostre
- Fotografia amb vista al terra
- Fotografia amb vista a la paret

**Nomenclatura d'actuacions**
- Enderroc
- Obra nova

405262685 MERITXELL MANRESA (R: B64371768)
Digitally signed by 405262685 MERITXELL MANRESA (R: B64371768)
DN: 2.5.4.13=Reg:08000 Hoja:B 337087 , serialNumber=IDCES-405262685, givenName=MERITXELL, sn=MESQUINES MERITXELL, cn=405262685 MERITXELL MANRESA (R: B64371768), 2.5.4.97=VATES-B64371768, o=ERF WEB ARQUITECTURA I ENGINYERIA SL, c=ES
Date: 2019.05.06 10:57:19 +02'00'

mipmarí arquitectura i disseny

revisions
00 22/02/19 lliur. pressupost
01 05/04/19 rev. ajuntament

primer revisat projecte executiu
REPARACIÓ I REHABILITACIÓ DE LA CASA DE LA VILA / FASE 2
Plaça de la Vila 1, 08810 Sant Pere de Ribes
promotor
AJUNTAMENT DE SANT PERE DE RIBES
arquitectes
mipmarí arquitectura i disseny SLP
Eivissa, tel +34 971 313 362 - Barcelona, tel +34 933 077 450 - mipmari@mipmari.com
Txell Manresa i Traguany, David Pareras i Aceves i Toni Marí i Torres

150

estat actual i actuacions
planta fonaments
rev01 proj 501303
oct'15 A1 - 1/50
0 0.5 1 1.5 2

BERNUZ-FERNÁNDEZ ARQ. S.L.P.
MEMBRE DE LA ACE.Nº 103
Exp: JM5622
ABRIL 2019

## LLEGENDA

**Nomenclatura d'elements de suport**
- Paret de càrrega indefinida
- Paret de càrrega de maó massís
- Paret de càrrega de "gero"
- Paret de càrrega de "totxana"

**Nomenclatura d'elements de forjats**
- Bigueta de formigó armada existent
- Nova bigueta de formigó prefabricada
- Bigueta/perfil metàl.lic de reforç existent
- Bigueta/perfil metàl.lic original
- Nou perfil metàl.lic
- Bigueta de fusta
- Llosa de formigó armada

**Nomenclatura registre fotogràfic**
- Fotografia amb vista al sostre
- Fotografia amb vista al terra
- Fotografia amb vista a la paret

**Nomenclatura d'actuacions**
- Enderroc
- Obra nova

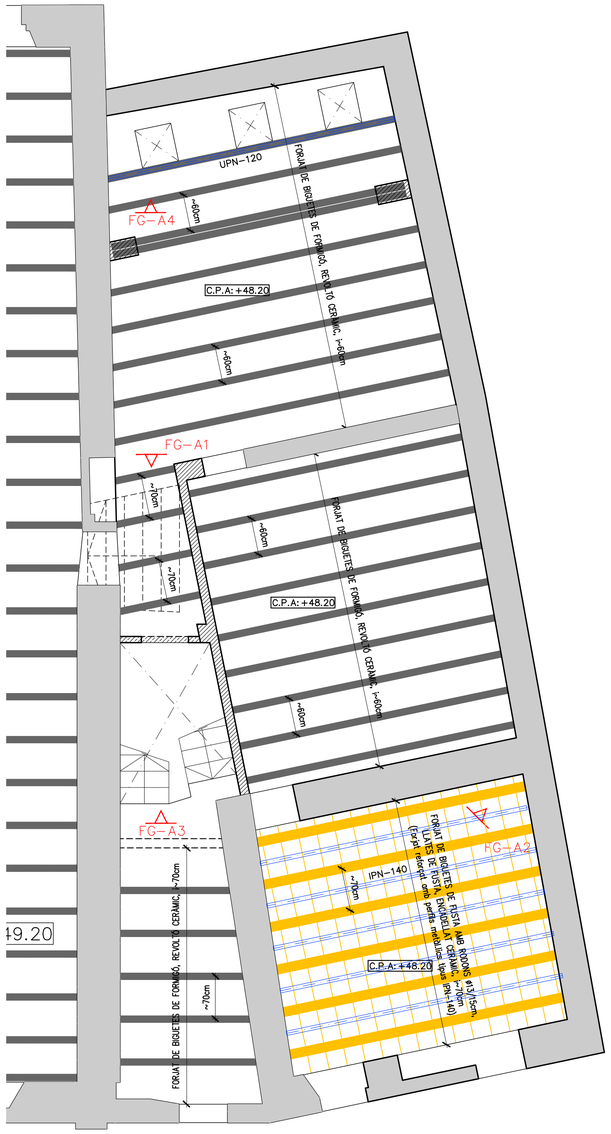


SOSTRE PLANTA BAIXA (Edifici Annex)
—Estat actual—
DIN A1; E:1/50
DIN A3; E:1/100

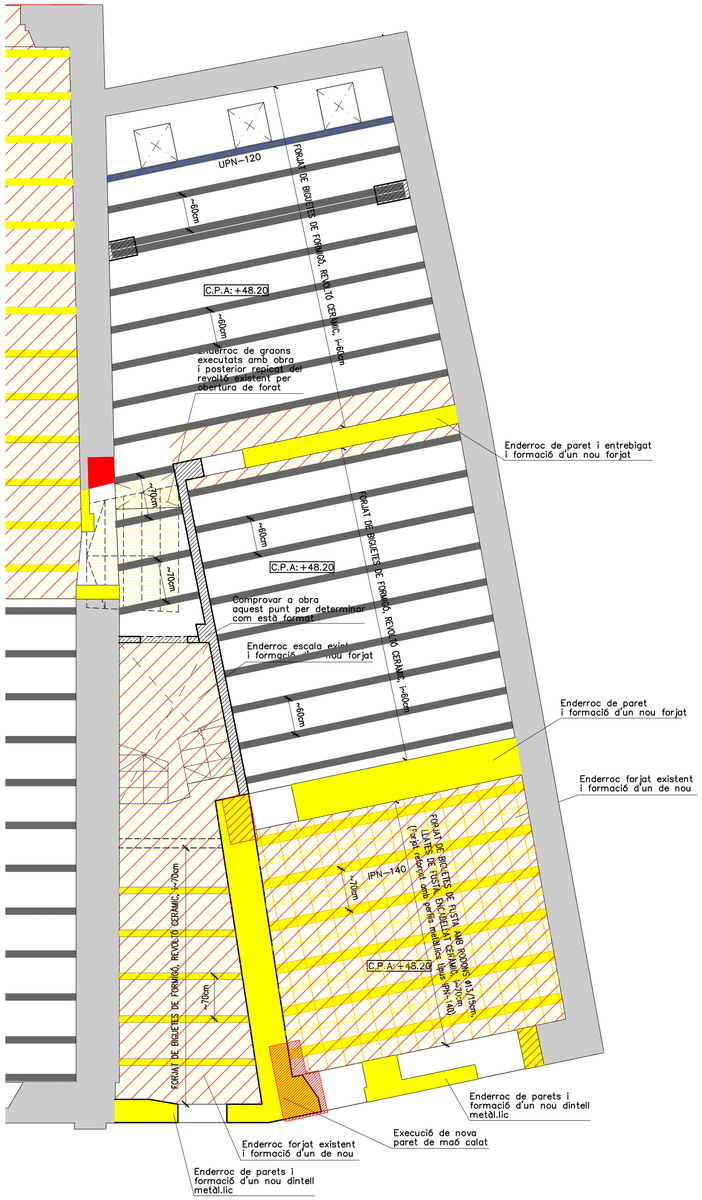


SOSTRE PLANTA BAIXA (Edifici Annex)
—Enderroc i obra nova—
DIN A1; E:1/50
DIN A3; E:1/100



FG-A1; Vista del tipus de forjat.

FG-A2; Vista del tipus de forjat.



FG-A3; Vista de l'escala a enderrocar

FG-A4; Detall del forjat

40526268S
MERITXELL
MANRESA (R:
B64371768)

Digitally signed by 40526268S MERITXELL MANRESA (R: B64371768)
DN: 2.5.4.5=8ac98005,PKIpdB:31587 / Tomo:39070 /Folio:133 / Fecha:04/12/2006 /Inscripción:1, serialNumber=IDCES-40526268L, givenName=MERITXELL, sn=MANRESA TARGARONA, cn=40526268S MERITXELL MANRESA (R: B64371768), 2.5.4.97=VATES-B64371768, o=MIP MARI ARQUITECTURA I DISSENY SLP, c=ES
Date: 2019.05.06 15:57:38 +02'00'

mipmarí
arquitectura
i disseny

revisions
00 22/02/19 lliur. pressupost
01 05/04/19 rev. ajuntament

primer revisat projecte executiu
REPARACIÓ I REHABILITACIÓ DE LA CASA DE LA VILA / FASE 2
Plaça de la Vila 1, 08810 Sant Pere de Ribes
promotor
AJUNTAMENT DE SANT PERE DE RIBES
arquitectes
mipmarí arquitectura i disseny SLP
Elvissa, tel +34 971 313 362 - Barcelona, tel +34 933 077 450 - mipmari@mipmari.com
Txell Manresa i Traguany, David Pareras i Aceves i Toni Marí i Torres

151

estat actual i actuacions
sostre planta baixa
rev01 proj 501303
oct'15 A1 - 1/50

ASSOCIACIÓ CATALANA D'ENGINYERIES
BERNUZ-FERNÁNDEZ ARQ. S.L.P.
MEMBRE DE LA ACE.nº 103
Exp: JM5622
ABRIL 2019

## LLEGENDA

**Nomenclatura d'elements de suport**
- Paret de càrrega indefinida
- Paret de càrrega de maó massís
- Paret de càrrega de "gero"
- Paret de càrrega de "totxana"

**Nomenclatura d'elements de forjats**
- Bigueta de formigó armada existent
- Nova bigueta de formigó prefabricada
- Bigueta/perfil metàl.lic de reforç existent
- Bigueta/perfil metàl.lic original
- Nou perfil metàl.lic
- Bigueta de fusta
- Llosa de formigó armada

**Nomenclatura registre fotogràfic**
- Fotografia amb vista al sostre
- Fotografia amb vista al terra
- Fotografia amb vista a la paret

**Nomenclatura d'actuacions**
- Enderroc
- Obra nova

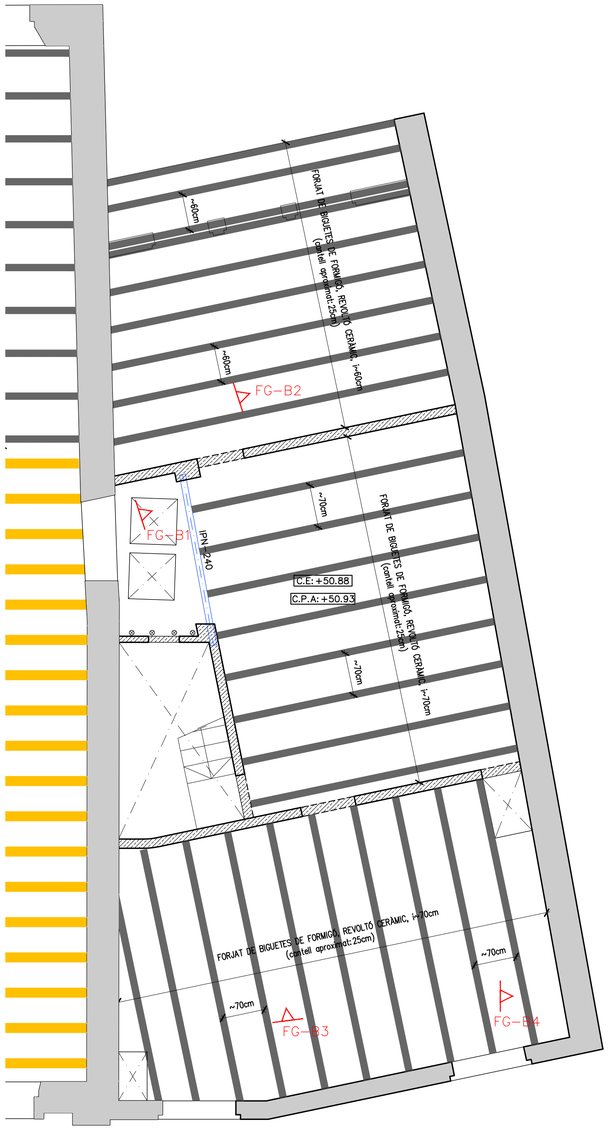


SOSTRE PLANTA PRIMERA (Edifici Annex)
—Estat actual—
DIN A1; E:1/50
DIN A3; E:1/100

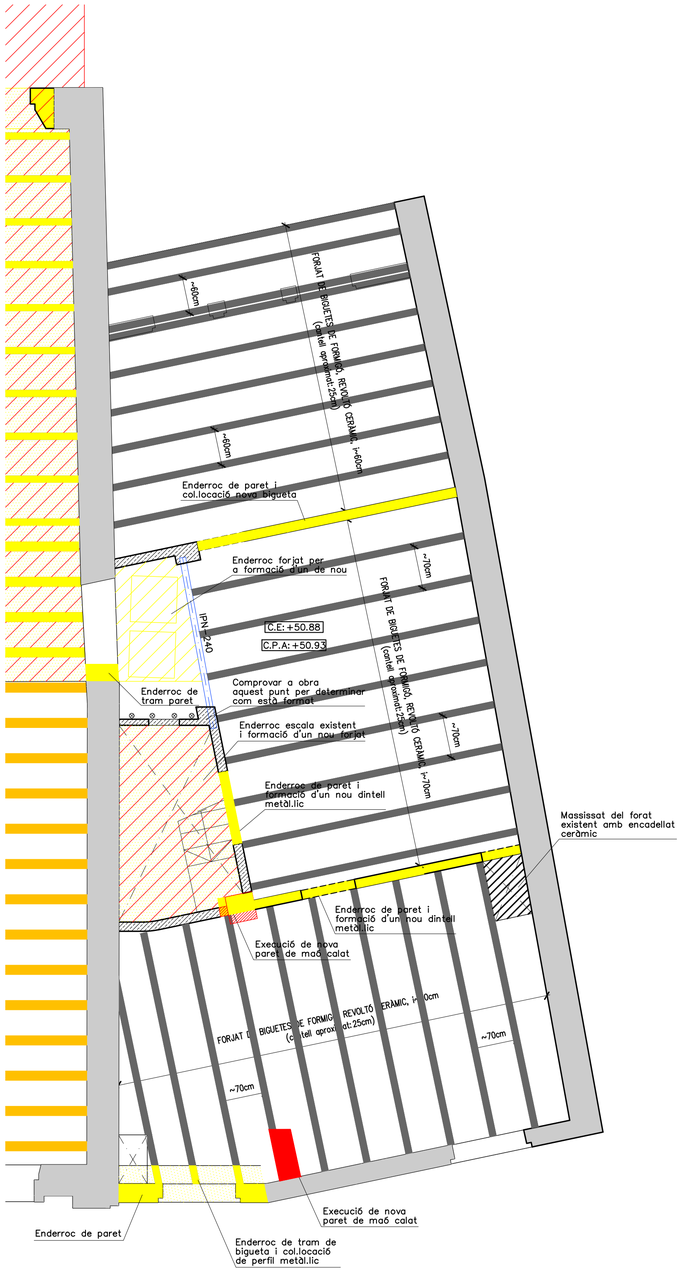


SOSTRE PLANTA PRIMERA (Edifici Annex)
—Enderroc i obra nova—
DIN A1; E:1/50
DIN A3; E:1/100

FG-B1; Vista del perfil existent format per IPN-240

FG-B2; Vista del tipus de forjat.

FG-B3; Vista del tipus de forjat.

FG-B4; Cala a la paret de tàpia

40526268S MERITXELL MANRESA (R: B64371768)
Digitally signed by 40526268S MERITXELL MANRESA (R:B64371768)
DN: 2.5.4.13=Reg:08001 /Hoja:B-337087 / Tomo:39070 /Folio:133 /
serialNumber=IDCES-40526268S, surname=MERITXELL, givenName=MERITXELL, o=MANRESA TRAGUANY, c=ES,2.5.4.97=VATES-B64371768, 2.5.4.97=VATES-B64371768, o=MIP MARI ARQUITECTURA I DISSENY SLP, c=ES
Date: 2019.05.06 10:57:59 +02'00'

mipmarí arquitectura i disseny

revisions
00 22/02/19 lliur. pressupost
01 05/04/19 rev. ajuntament

primer revisat projecte executiu
REPARACIÓ I REHABILITACIÓ DE LA CASA DE LA VILA / FASE 2
Plaça de la Vila 1, 08810 Sant Pere de Ribes
promotor
AJUNTAMENT DE SANT PERE DE RIBES
arquitectes
mipmarí arquitectura i disseny SLP
Eivissa, tel +34 971 313 362 - Barcelona, tel +34 933 077 450 - mipmari@mipmari.com
Txell Manresa i Traguany, David Pareras i Aceves i Toni Marí i Torres

152

estat actual i actuacions
sostre planta primera
rev01 proj 501303
oct'15 A1 - 1/50

0 1 2 3 4

ASSOCIACIÓ CONSULTORS ESTRUCTURES
BERNUZ-FERNÁNDEZ ARQ. S.L.P.
MEMBRE DE LA ACE.nº 103
Exp: JM5622
ABRIL 2019

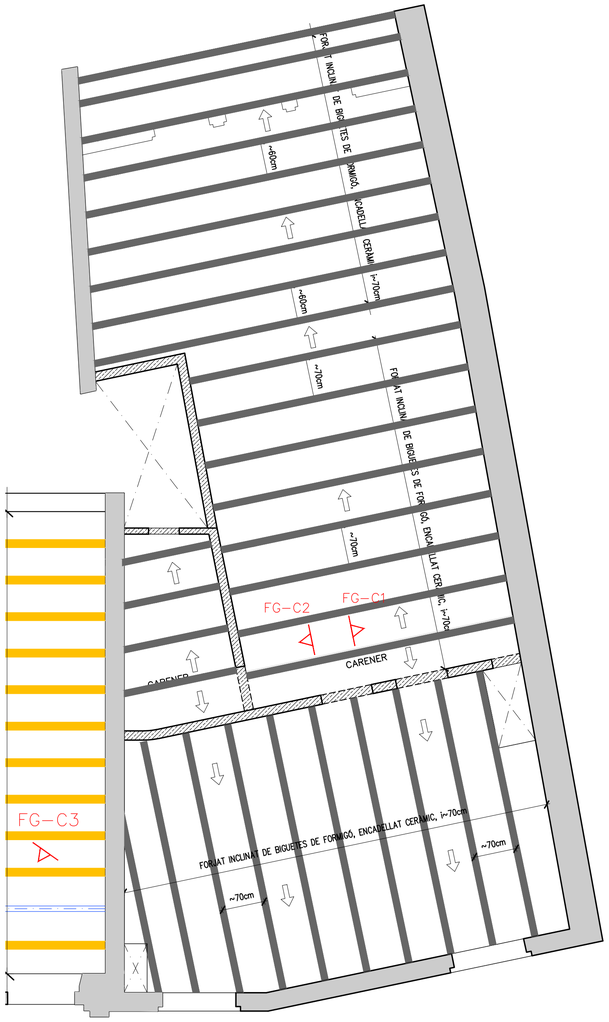


SOSTRE PLANTA SEGONA (Edifici Annex)
—Estat actual—
DIN A1; E:1/50
DIN A3; E:1/100

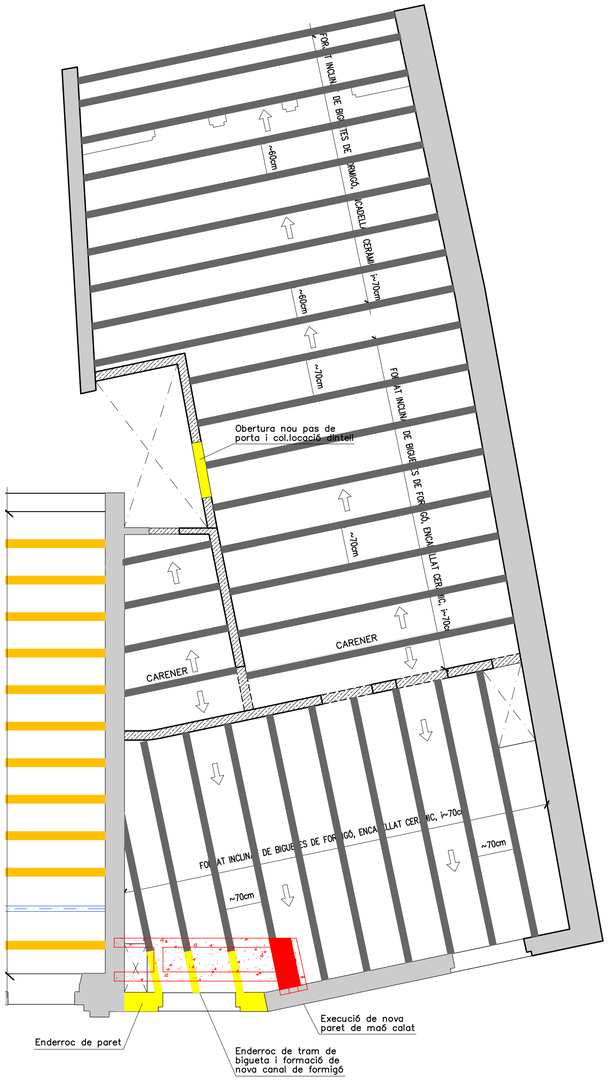


SOSTRE PLANTA SEGONA (Edifici Annex)
—Enderroc i obra nova—
DIN A1; E:1/50
DIN A3; E:1/100

## LLEGENDA

**Nomenclatura d'elements de suport**
- Paret de càrrega indefinida
- Paret de càrrega de maó massís
- Paret de càrrega de "gero"
- Paret de càrrega de "tatxana"

**Nomenclatura d'elements de forjats**
- Bigueta de formigó armada existent
- Nova bigueta de formigó prefabricada
- Bigueta/perfil metàl.lic de reforç existent
- Bigueta/perfil metàl.lic original
- Nou perfil metàl.lic
- Bigueta de fusta
- Llosa de formigó armada

**Nomenclatura registre fotogràfic**
- Fotografia amb vista al sostre
- Fotografia amb vista al terra
- Fotografia amb vista a la paret

**Nomenclatura d'actuacions**
- Enderroc
- Obra nova



FG-C1; Vista del tipus de forjat.

FG-C2; Vista del tipus de forjat.

405262685 MERITXELL MANRESA (R: B64371768)
Digitally signed by 405262685 MERITXELL MANRESA (R: B64371768)
DN: 2.5.4.13=Reg:08003 Barcelona Hoja B-382079 / Folio:135 /Fecha:04/12/2006 / Inscripción:1,
serialNumber=IDCES-405262685, givenName=MERITXELL, cn=MANRESA TRAGUANY MERITXELL - 405262685, MANRESA (R: B64371768) 2.5.4.97=VATES-B64371768, o=ARP MARI ARQUITECTURA I DISSENY SLP, c=ES
Date: 2019.05.06 10:08:21 +02'00'

mipmarí arquitectura i disseny

revisions
00 22/02/19 lliur. pressupost
01 05/04/19 rev. ajuntament

primer revisat projecte executiu
REPARACIÓ I REHABILITACIÓ DE LA CASA DE LA VILA / FASE 2
Plaça de la Vila 1, 08810 Sant Pere de Ribes
promotor
AJUNTAMENT DE SANT PERE DE RIBES
arquitectes
mipmarí arquitectura i disseny SLP
Elvissa, tel +34 971 313 362 - Barcelona, tel +34 933 077 450 - mipmari@mipmari.com
Txell Manresa i Traguany, David Pareras i Aceves i Toni Marí i Torres

153

estat actual i actuacions
**planta coberta**
rev01 proj 501303
oct'15 A1 - 1/50

0 1 2 3 4

BERNUZ-FERNÁNDEZ ARQ. S.L.P.
MEMBRE DE LA ACE.Nº 103
Exp: JM5622
ABRIL 2019

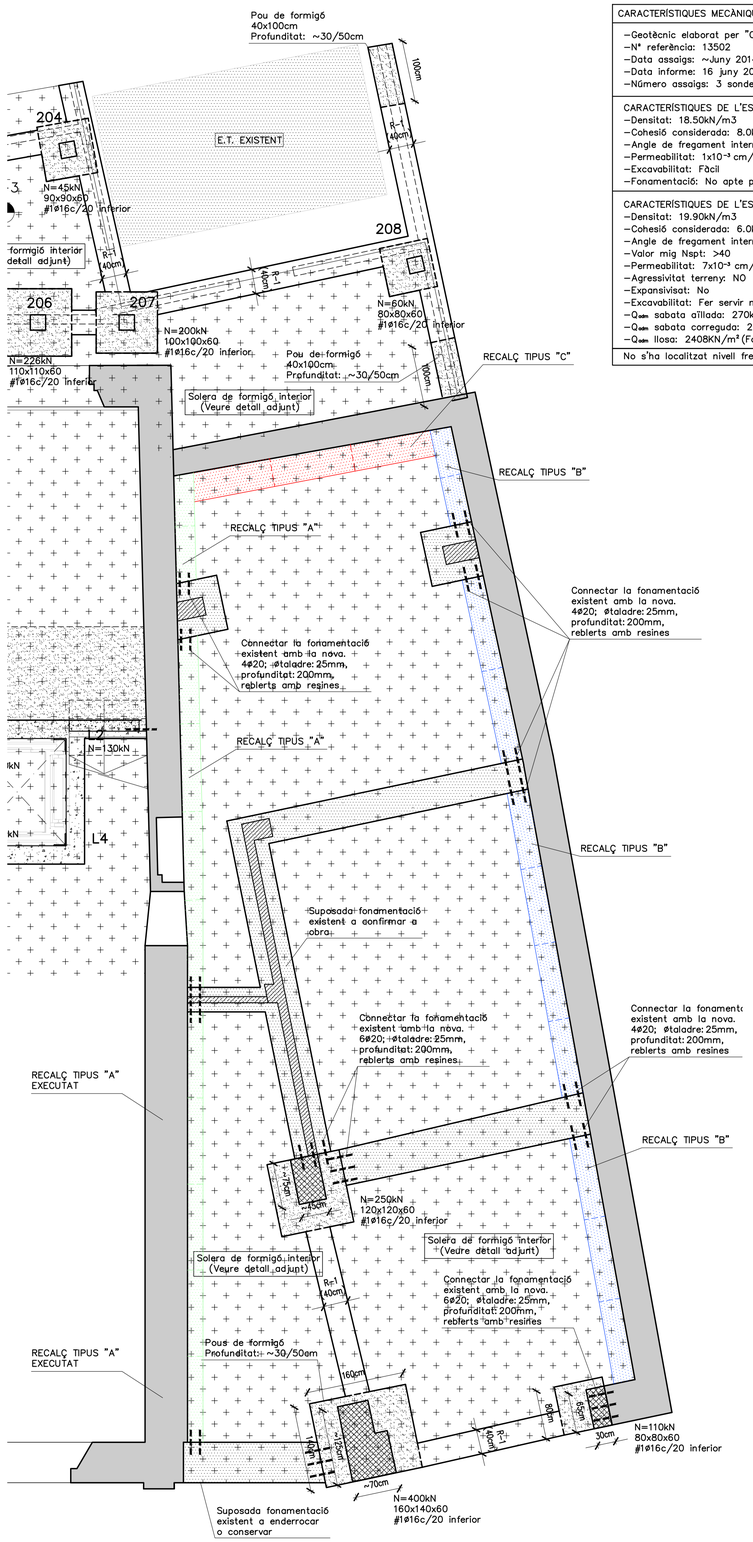


PLANTA FONAMENTS
—Zona edifici Annex—
DIN A1; E:1/50
DIN A3; E:1/100

## CARACTERÍSTIQUES MECÀNIQUES DELS DIFERENTS ESTRATS

—Geotècnic elaborat per "Centre Català de Geotècnia S.L.."
—Nº referència: 13502
—Data assaigs: ~Juny 2014
—Data informe: 16 juny 2014
—Número assaigs: 3 sondeigs a rotació

CARACTERÍSTIQUES DE L'ESTRAT "R" (Reblerts)
—Densitat: 18.50kN/m3
—Cohesió considerada: 8.0kN/m2
—Angle de fregament intern considerat: 23°
—Permeabilitat: $1x10^{-3}$ cm/s
—Excavabilitat: Fàcil
—Fonamentació: No apte per a recolzar

CARACTERÍSTIQUES DE L'ESTRAT "A" (Sorres i graves)
—Densitat: 19.90kN/m3
—Cohesió considerada: 6.0kN/m2
—Angle de fregament intern considerat: 31°
—Valor mig Nspt: >40
—Permeabilitat: $7x10^{-3}$ cm/s
—Agressivitat terreny: NO
—Expansivisat: No
—Excavabilitat: Fer servir maquinària potent.
—$Q_{adm}$ sabata aïllada: 270kN/m²(Factor seguretat=3)
—$Q_{adm}$ sabata correguda: 220kN/m²(Factor seguretat=3)
—$Q_{adm}$ llosa: 240BKN/m² (Factor seguretat=3)

No s'ha localitzat nivell freàtic

## Tall estratigràfic S-1




## Tall estratigràfic S-2

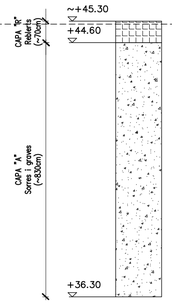


## Tall estratigràfic S-2

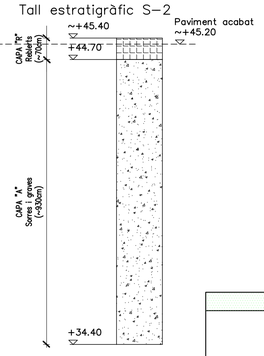


## CARACTERÍSTIQUES DELS MATERIALS

| MATERIAL | LOCALITZACIÓ DE L'ELEMENT | ESPECIFICACIÓ MATERIAL | RECOBRIMENT NOMINAL (1) | RESISTÈNCIA FOC (2) | NIVELL DE CONTROL | COEFICIENT DE SEGURETAT |
|---|---|---|---|---|---|---|
| FORMIGÓ | FONAMENTS | HA-30/B/20/IIa | 50 | – | ESTADÍSTIC | $\gamma c$ = 1.60 |
| | FORJATS UNIDIRECCIONALS | HA-30/B/20/IIa | 35 | Segons fabricant | ESTADÍSTIC | $\gamma c$ = 1.50 |
| ACER | ARMADURES PASSIVES | B 500 S | – | – | NORMAL | $\gamma s$ = 1.15 |
| CORRUGAT | MALLES ELECTROSOLDADES | B 500 T | – | – | | |
| ACER LAMINAT | BIGUES | S 275 JR | – | RF-0 | NORMAL | $\gamma s$ = 1.05 |

(1) S'entén recobriment d'una barra a la distància entre la superfície exterior de l'armadura (estreps) i la superfície del formigó.
(2) Resistència al foc de l'element sense cap protecció adicional.
(3) Totes les barres en contacte directe amb el terreny hauran de disposar d'una capa de neteja de 10cm de gruix, amb un tipus de formigó HL-150. Els separadors seran de plàstic o morter.
Els cavalcaments d'armadures es realitzaran segons EHE-08, prestant especial atenció a les col.locades en zones traccionades.
El control de tots els elements s'estipula al PLA DE CONTROL DE QUALITAT del projecte segons indicacions de la normativa.

NORMATIVA APLICABLE:
Formigó i acer corrugat : EHE-08, EUROCÓDIGO 2
Acer laminat: EAE-11, EUROCÓDIGO 3
Altres materials: CTE-DB

## DETALL RECALÇ TIPUS "A"

E: 1/20

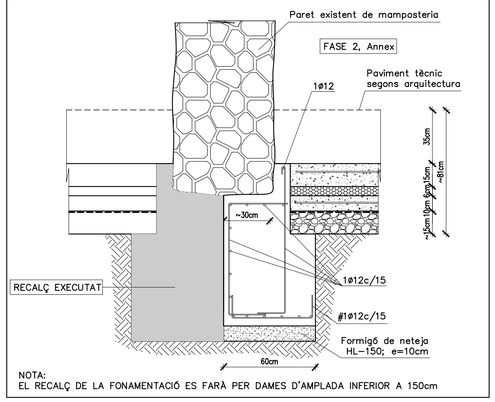


NOTA:
EL RECALÇ DE LA FONAMENTACIÓ ES FARÀ PER DAMES D'AMPLADA INFERIOR A 150cm

## LLEGENDA

Nomenclatura d'elements de suport
- Paret de càrrega indefinida
- Paret de càrrega de maó massís
- Paret de càrrega de "gero"
- Paret de càrrega de "totxana"

Nomenclatura d'elements de forjats
- Bigueta de formigó armada existent
- Nova bigueta de formigó prefabricada
- Bigueta/perfil metàl.lic de reforç existent
- Bigueta/perfil metàl.lic original
- Nou perfil metàl.lic
- Bigueta de fusta
- Llosa de formigó armada

Nomenclatura registre fotogràfic
- Fotografia amb vista al sostre
- Fotografia amb vista al terra
- Fotografia amb vista a la paret

Nomenclatura d'actuacions
- Enderroc
- Obra nova

NOTES:
—La profunditat dels pous és orientativa. S'haurà de garantir un encastament mínim de 50cm dins l'estrat resistent "A".
—Un cop oberta part de l'excavació se li haurà de comunicar al geòleg per tal de poder reconèixer el terreny "in situ".

## DETALL SOLERA INTERIOR

E: 1/20

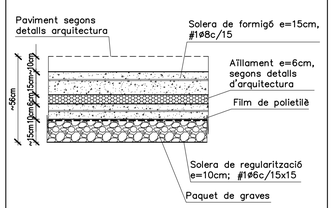


NOTA:
El paquet grafiat es podrà ajustar en funció del que es trobi a l'obra un cop es comencin els treballs d'excavació.
Començats aquests, es consultarà amb la D.F. per determinar la solució definitiva a adoptar.

## RIOSTRA R-1

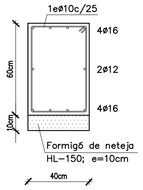


## DETALL POU

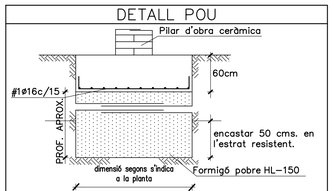


*ESTRAT: "A": Sorres i graves amb matriu de llims
*PROFUNDITAT APROX. DEL POU: 50cm
Els separadors de l'armat de les sabates seran de morter o P.V.C.
Està prohibit l'ús de fàbrica ceràmica com a separador.

## CRITERIS D'ACOTACIÓ:

**Consultar els plànols d'arquitectura el replanteig i posició dels elements representats als plànols d'estructura.**

**Les cotes que es representen en aquests plànols, son les pròpies dels elements estructurals i aquestes si que seran invariables.**

**Les contradiccions entre plànols s'hauran de concretar amb anterioritat a la seva execució amb la Direcció d'Obra.**

## DETALL RECALÇ TIPUS "B"

E: 1/20

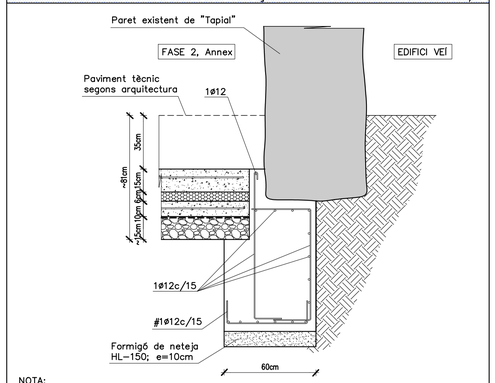


NOTA:
EL RECALÇ DE LA FONAMENTACIÓ ES FARÀ PER DAMES D'AMPLADA INFERIOR A 150cm

## DETALL RECALÇ TIPUS "C"

E: 1/20

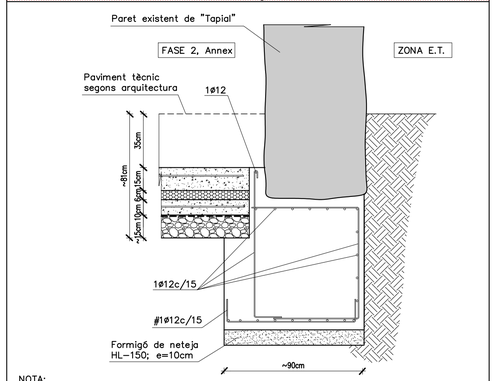


NOTA:
EL RECALÇ DE LA FONAMENTACIÓ ES FARÀ PER DAMES D'AMPLADA INFERIOR A 150cm

40526268S MERITXELL MANRESA (R: B64371768)

Digitally signed by 40526268S MERITXELL MANRESA (R: B64371768)
DN: 2.5.4.13=Reg:08002 / Hoja:B-137087 /Tomo:39070 / Folio:133 /Fecha:04/12/2006 / Inscripción:1 / serialNumber=IDCES-40526268S, givenName=MERITXELL, sn=MANRESA TRAGUANY, cn=MERCÈ,JOSÉ MERITXELL MANRESA (R: B64371768) 2.5.4.97=VATES-B64371768
ARQUITECTURA I DISSENY SLP, c=ES
Date: 2019.05.06 10:58:45 +02'00'

mipmarí arquitectura i disseny

revisions
00 22/02/19 lliur. pressupost
01 05/04/19 rev. ajuntament


primer revisat projecte executiu
REPARACIÓ I REHABILITACIÓ DE LA CASA DE LA VILA / FASE 2
Plaça de la Vila 1, 08810 Sant Pere de Ribes
promotor
AJUNTAMENT DE SANT PERE DE RIBES
arquitectes
mipmarí arquitectura i disseny SLP
Eivissa, tel +34 971 313 362 - Barcelona, tel +34 933 077 450 - mipmari@mipmari.com
Txell Manresa i Traguany, David Pareras i Aceves i Toni Marí i Torres


154

estat reformat
planta fonaments
rev01 proj 501303
oct'15 A1 - 1/50

0 0.5 1 1.5 2

BERNUZ-FERNÁNDEZ ARQ. S.L.P.
MEMBRE DE LA ACE.nº 103
Exp: JM5622
ABRIL 2019

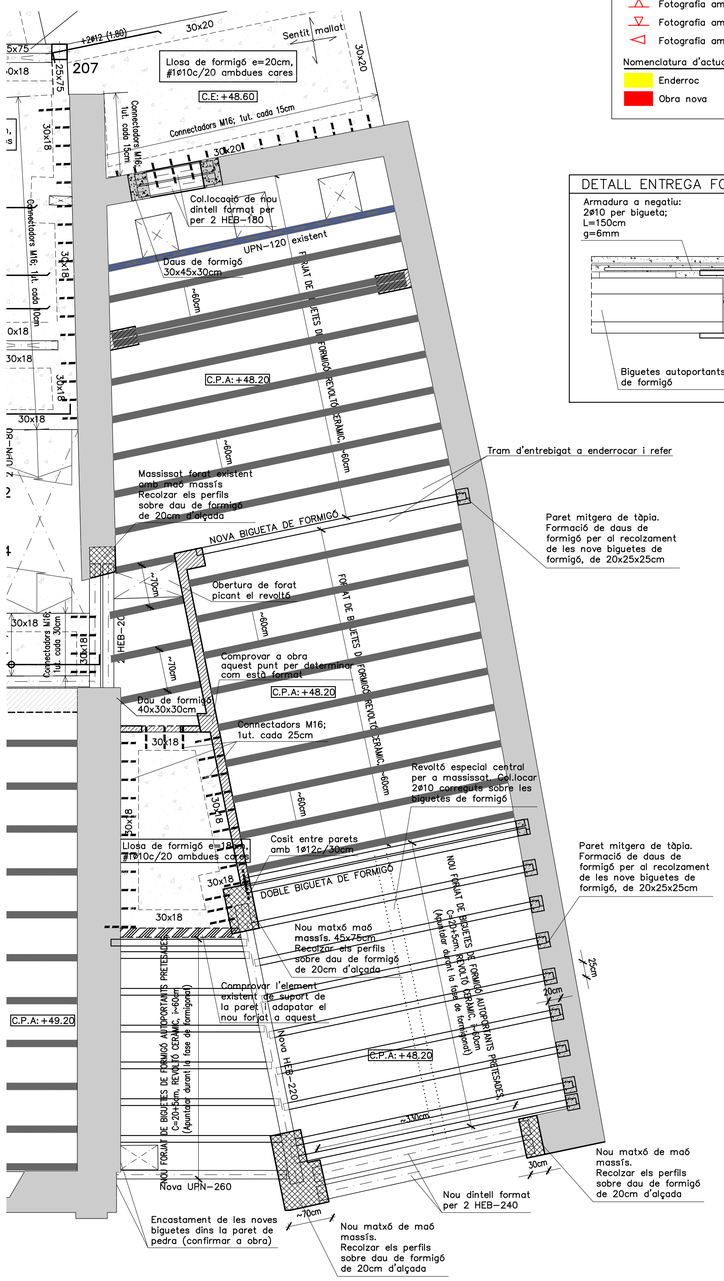


SOSTRE PLANTA BAIXA (Cota ~+48.20)
–Zona edifici Annex–
DIN A1; E:1/50
DIN A3; E:1/100

## LLEGENDA

Nomenclatura d'elements de suport
- Paret de càrrega indefinida
- Paret de càrrega de maó massís
- Paret de càrrega de "gero"
- Paret de càrrega de "totxana"

Nomenclatura d'elements de forjats
- Bigueta de formigó armada existent
- Nova bigueta de formigó prefabricada
- Bigueta/perfil metàl.lic de reforç existent
- Bigueta/perfil metàl.lic original
- Nou perfil metàl.lic
- Bigueta de fusta
- Llosa de formigó armada

Nomenclatura registre fotogràfic
- Fotografia amb vista al sostre
- Fotografia amb vista al terra
- Fotografia amb vista a la paret

Nomenclatura d'actuacions
- Enderroc
- Obra nova

## CRITERIS D'ACOTACIÓ:

**Consultar els plànols d'arquitectura el replanteig i posició dels elements representats als plànols d'estructura.**

**Les cotes que es representen en aquests plànols, son les pròpies dels elements estructurals i aquestes si que seran invariables.**

**Les contradiccions entre plànols s'hauran de concretar amb anterioritat a la seva execució amb la Direcció d'Obra.**

## ELEMENTS DE TANCAMENT EN FORJATS DE FORMIGÓ

**Tots els elements de tancament no estructurals, façanes i envans, hauran de tenir una folganga mínima de 1.5cm amb el forjat superior. L'ataconat fins el forjat s'haurà de fer amb un material deformable que ha de validar la D.O.**

**Es recomana executar els tancaments en ordre descendent, és a dir, de les plantes superiors a les inferiors.**

## CRITERIS DE DESAPUNTALAMENT EN FORMIGÓ

**No s'acceptarà el desapuntalament d'un forjat fins que no hagin passat un mínim de 14 dies després de la data del formigonat, si les resistències obtingudes són superiors al 70% del valor Fck del projecte, a les provetes trencades a 7 dies.**

**El forjat inferior no apuntalat rebrà com a màxim la càrrega de dues plantes acodalades, i aquest forjat no es podrà començar a desapuntalar fins passats un mínim de 7 dies desde la data del formigonat superior.**

**Per poder formigonar un forjat damunt un altre, l'inferior ha de tenir com a mínim 7 dies formigonat, independentment que es trobi apuntalat o no.**

**El càlcul de l'apuntalament haurà de realitzar–lo l'empresa adjudicatària i presentar–se a la Direcció d'Obra per la seva aprovació amb anterioritat a la seva execució.**

## GRAFISME D'ARMAT DE FORJATS

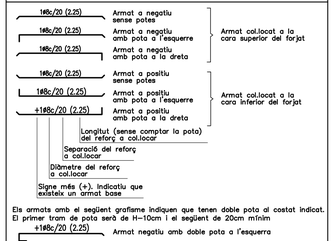


Els armats amb el segment grafisme indiquen que tenen doble pota al costat indicat. El primer tram de pota serà de H–10cm i el següent de 20cm mínim

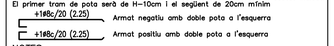


NOTES:
–Les potes tindran una dimensió igual a la del cantell del forjat menys 5cm.
–La longitut està expressada en metres.
–No s'admeten les malles electrosoldades.
–L'armat bàsic i el de reforç es col.locaran per l'exterior de les jàsseres embegudes i disposaran de patilles als extrems.
–Tant l'armat bàsic com el de reforç es col.loquen en dos úniques capes; una per a l'armat longitudinal, i la segona per al transversal.
–En tots els forjats, els cavalcaments de les barres disposades a la cara inferior del forjat es realitzaran sobre la línia imaginària que uneix els pilars. Per a les barres situades a la cara superior, aquests cavalcaments hauran de disposar–se a la meitat de la llum existent entre pilars.
–La longitud dels cavalcaments queda indicada al quadre que fa referència al tipus d'armadures.

## CARACTERÍSTIQUES DELS MATERIALS

| MATERIAL | LOCALITZACIÓ DE L'ELEMENT | ESPECIFICACIÓ MATERIAL | RECOBRIMENT NOMINAL (1) | RESISTÈNCIA FOC (2) | NIVELL DE CONTROL | COEFICIENT DE SEGURETAT |
|---|---|---|---|---|---|---|
| FORMIGÓ | FONAMENTS | HA–30/B/20/IIa | 50 | – | ESTADÍSTIC | γc = 1.60 |
| | FORJATS UNIDIRECCIONALS | HA–30/B/20/IIa | 35 | Segons fabricant | ESTADÍSTIC | γc = 1.50 |
| ACER | ARMADURES PASSIVES | B 500 S | – | – | NORMAL | γs = 1.15 |
| CORRUGAT | MALLES ELECTROSOLDADES | B 500 T | – | – | | |
| ACER LAMINAT | BIGUES | S 275 JR | – | RF–0 | NORMAL | γs = 1.05 |

(1) S'entén recobriment d'una barra a la distància entre la superfície exterior de l'armadura (estreps) i la superfície del formigó.
(2) Resistència al foc de l'element sense cap protecció adicional.
(3) Totes les barres en contacte directe amb el terreny hauran de disposar d'una capa de neteja de 10cm de gruix, amb un tipus de formigó HL–150. Els separadors seran de plàstic o morter.
Els cavalcaments d'armadures es realitzaran segons EHE–08, prestant especial atenció a les col.locades en zones traccionades.
El control de tots els elements s'estipula al PLA DE CONTROL DE QUALITAT del projecte segons indicacions de la normativa.

NORMATIVA APLICABLE:
Formigó i acer corrugat : EHE–08, EUROCÓDIGO 2
Acer laminat: EAE–11, EUROCÓDIGO 3
Altres materials: CTE–DB

## ESTATS DE CÀRREGUES

| ZONA | DESCRIPCIÓ FORJAT | CONCÀRREGUES(G) γ = 1.35 PES PROPI PONDERAT | CÀRREGUES PERMANENTS | CÀRREGA D'ENVANS | SOBRECÀRREGUES(Q) γ = 1.50 SOBRECÀRREGA D'ÚS | SOBRECÀRREGA DE NEU | TOTAL |
|---|---|---|---|---|---|---|---|
| INTERIOR | Unidireccional nou | 2.90kN/m² | 1.50kN/m² | 0.50kN/m² | 3.00kN/m² | | 7.90kN/m² |
| INTERIOR | Llosa massissa e=18cm | 4.50kN/m² | 1.50kN/m² | 0.50kN/m² | 3.00kN/m² | | 9.50kN/m² |

LLOSES MASSISSES:
– L'armat es col.locarà en dues capes, una de transversal i una de longitudinal, a on es situen tant l'armat bàsic com els reforços.
– L'armat es col.locarà per l'exterior de les jàsseres embegudes. No s'admetran les malles electrosoldades.
UNIDIRECCIONALS I RETICULARS:
– Armat a la xapa de compressió o malla electrosoldada equivalent : #1ø6c/15x30

## DETALL ENTREGA FORJAT AMB HEB–220

e:1/10

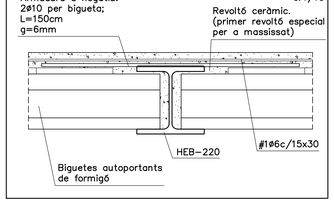


## DETALL D'EXECUCIÓ DE SOLDADURES

Les soldadures a topall es realitzaran amb preparació prèvia de les arestes a 45º segons esquemes adjunts. A les soldadures mitjançant cordó, es prendrà la gola ("g") seguint les indicacions dels plànols de detall de l'estructura metàl.lica.

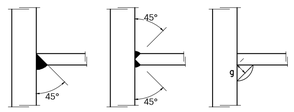


SOLDADURES A TOPALL — SOLDADURES CORDÓ "g"

## CONTROL DE L'ESTRUCTURA METÀL.LICA

Els materials a utilitzar compliran l'establert en les següents Normes i en els plecs de condicions adjunts:

| | |
|---|---|
| – Perfils | CTE–DB–SE–A |
| – Xapes | CTE–DB–SE–A |
| – Soldadures a topall | CTE–DB–SE–A |
| – Soldadures en angle | CTE–DB–SE–A |
| – Normes UNE i ISO detallades al CTE | |

S'efectuaran els següents controls d'execució:

1.0.– Comprovació de forma (una cada 5 bigues). No s'admetran tolerències en la fletxa, superiors a L/500 ni a 10 mm.

2.0.– Comprovació de soldadures:
2.1.– En unions, es comprovarà una soldadura per unitat, no admetent–se interrupcions del cordó ni defectes aparents.
2.2.– En peces compostes, es comprovarà una soldadura per peça, no admetent–se variacions de longituds i separacions que quedin fora dels àmbits definits en el projecte ni defectes aparents.
2.3.– Seguint el plà de control que la Direcció Facultativa o el Plec de Condicions determinin, s'efectuaran els assaigs per radiografia o líquids penetrants dels cordons que en aquell s'especifiquin.

Totes les soldadures a topall es realitzaran previ bisellat per procediments mecànics de les xapes o perfils a unir, rebutjant–se el material entregat a obra que no compleixi aquest requeriment.

El muntatge i col.locació de les encavallades es realitzarà amb l'ajuda de perfils d'arriostrament suplementaris, que es retiraran un cop realitzada la totalitat de l'estructura.

ACER S–275JR (275N/MM2)

## FÀBRICA DE MAÓ

Els murs d'obra de fàbrica ceràmica estructural compliran l'establert a la normativa vigent d'obligat compliment:
CTE–DB–SEF: Fabrica

CLASSE GENERAL D'EXPOSICIÓ (Taula 3.1): Interior – I
CLASSE ESPECÍFICA D'EXPOSICIÓ (Taula 3.2): –

–CARACTERÍSTIQUES DELS MATERIALS

CARACTERÍSTIQUES DE LA PEÇA:
Tipus de peça: Massís
Categoria: II
Resistència normalitzada de les peces fb: 15.0N/mm2

CARACTERÍSTIQUES DEL MORTER:
Tipus de morter: M7.5
Ciment: Portland CEM I
Resistència del morter fm: 7.5N/mm2

–CARACTERÍSTIQUES DE LA FÀBRICA

Tipus d'aparell: A trenca junts
Gruix de juntes: 1cm.
Resistència característica a compressió fk: 6.7N/mm2
Resistència característica a tallant fvko : 0.3N/mm2
Resistència característica a flexió fxk1: 0.1N/mm2
Resistència característica a flexió fxk2: 0.4N/mm2

–CONDICIONANTS DE POSTA EN OBRA

CATEGORIA DE CONTROL DE FABRICACIÓ: Categoria I
CATEGORIA D'EXECUCIÓ: Categoria B
Coeficient de seguretat aplicat en el càlcul : 2.23

RESISTENCIA A COMPRESSIÓ DE CÀLCUL: 1.82N/mm2

## ARMAT BÀSIC DE LES JÀSSERES PLANES, EMBEGUDES CONGRENYS DE VORA I NERVIS DOBLES; H<25cm

JÀSSERES (ample b)–Armat bàsic

Només si s'indica a la planta.

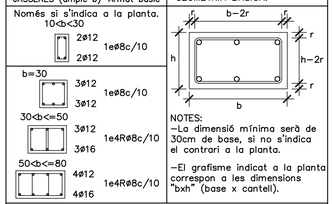


GEOMETRIA BÀSICA:




NOTES:
–La dimensió mínima serà de 30cm de base, si no s'indica el contrari a la planta.
–El grafisme indicat a la planta correspon a les dimensions "bxh" (base x cantell).

NOTA: –La separació de l'estrebat de tots els congrenys de planta es reduirà a la meitat al creuar–se amb un pilar, no sent aquesta separació inferior als 7.5cm. Aquesta reducció afectarà a un tram de 100 cm a cada costat del pilar.

GRAFISME DE LES PATILLES




Les mides indicades en els plànols entre parèntesi, indiquen únicament la mida del tram recte de la barra, i s'han d'afegir les potes com s'indica en aquesta nota.

Els recobriments mínims s'indiquen a la nota adjunta.

**Tots els armats dels extrems es realitzaran amb patilles, (bàsic i de reforç) tant en l'armat inferior com en el superior.**

Veure el reforç de l'armat en planta.

## DETALL FORJAT UNIDIRECCIONAL

e:1/20

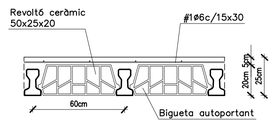


– L'industrial haurà de realitzar amb les dades indicades en planta el seu plànol d'execució corresponent.
– Els moments i tallants indicats són ponderats i per ml: Md+=32kNm. Vd=28kN

## DETALL ENTREGA FORJAT/PARET

e:1/10

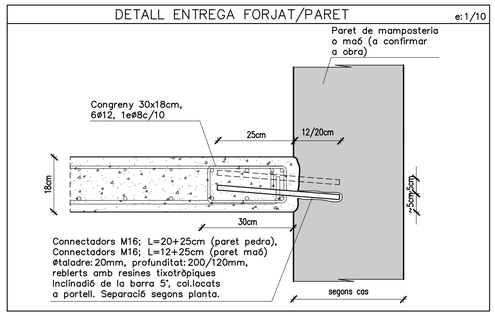


## DETALL ESTINTOLAMENTS PORTES. DIMENSIONAT I PROCÈS CONSTRUCTIU

E: 1/20

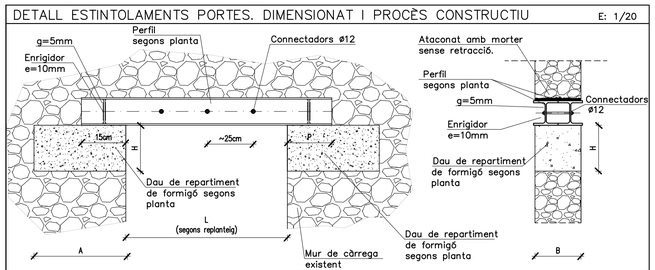


PROCÉS CONSTRUCTIU

1.– Replanteig, obertura i construcció dels forats per la realització dels daus de repartiment del formigó (VEURE NOTA INFERIOR)
2.– Realització d'una regata a les parets.
3.– Col.locar els perfils metàl.lics HEB i ataconar amb morter sense retracció, tipus GROUT.
4.– Repetir els punts 2 i 3 pel costat opossat.
5.– Un cop consolidat l'estintolament repicat manual del mur a enderrocar.
6.– Col.locació de la xapa metàl.lica per la part inferior de les HEB.

## DETALL GENÈRIC PER LA REALITZACIÓ DE L'ESTINTOLAMENT EN MURS DE PEDRA

E=1/20

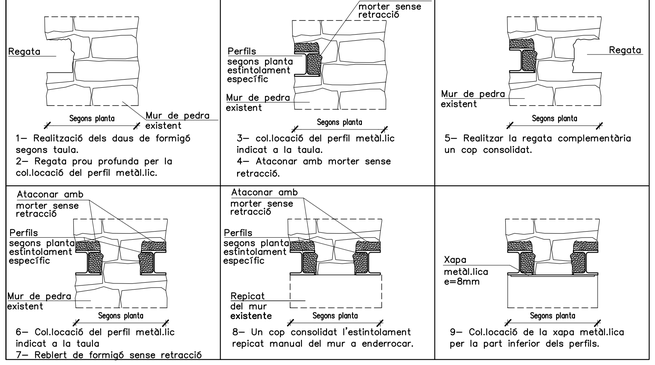


1– Realització dels daus de formigó segons taula.
2– Regata prou profunda per la col.locació del perfil metàl.lic.
3– col.locació del perfil metàl.lic indicat a la taula.
4– Ataconar amb morter sense retracció.
5– Realitzar la regata complementària un cop consolidat.
6– Col.locació del perfil metàl.lic indicat a la taula
7– Reblert de formigó sense retracció
8– Un cop consolidat l'estintolament repicat manual del mur a enderrocar.
9– Col.locació de la xapa metàl.lica per la part inferior dels perfils.

405262685 MERITXELL MANRESA (R: B64371768)
mipmarí arquitectura i disseny

revisions
00 22/02/19 lliur. pressupost
01 05/04/19 rev. ajuntament

primer revisat projecte executiu
REPARACIÓ I REHABILITACIÓ DE LA CASA DE LA VILA / FASE 2
Plaça de la Vila 1, 08810 Sant Pere de Ribes
promotor
AJUNTAMENT DE SANT PERE DE RIBES
arquitectes
mipmarí arquitectura i disseny SLP
Eivissa. tel +34 971 313 362 - Barcelona. tel +34 933 077 450 - mipmari@mipmari.com
Txell Manresa i Traguany, David Pareras i Aceves i Toni Marí i Torres

155

estat actual i actuacions
sostre planta baixa
rev01 proj 501303
oct'15 A1 - 1/50
0 0.5 1 1.5 2

BERNUZ–FERNÁNDEZ ARQ. S.L.P.
MEMBRE DE LA ACE: nº 103
Exp: JM5622
ABRIL 2019

## DETALL ENTREGA FORJAT/PARET e: 1/10

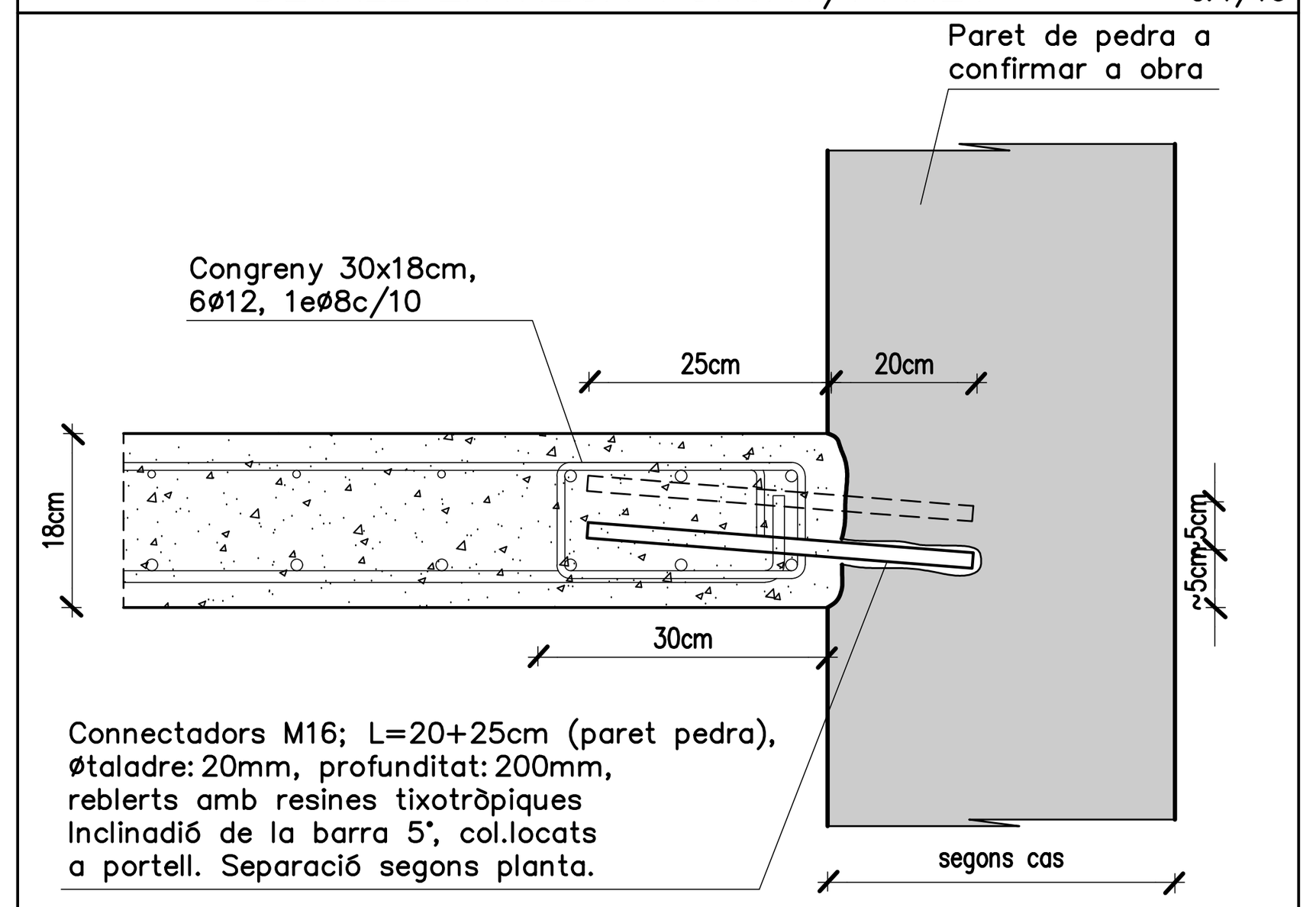


## CRITERIS D'ACOTACIÓ:

Consultar els plànols d'arquitectura el replanteig i posició dels elements representats als plànols d'estructura.

Les cotes que es representen en aquests plànols, son les pròpies dels elements estructurals i aquestes si que seran invariables.

Les contradiccions entre plànols s'hauran de concretar amb anterioritat a la seva execució amb la Direcció d'Obra.

## ELEMENTS DE TANCAMENT EN FORJATS DE FORMIGÓ

Tots els elements de tancament no estructurals, façanes i envans, hauran de tenir una folgança mínima de 1.5cm amb el forjat superior. L'ataconat fins el forjat s'haurà de fer amb un material deformable que ha de validar la D.O.

Es recomana executar els tancaments en ordre descendent, és a dir, de les plantes superiors a les inferiors.

## CRITERIS DE DESAPUNTALAMENT EN FORMIGÓ

No s'acceptarà el desapuntalament d'un forjat fins que no hagin passat un mínim de 14 dies després de la data del formigonat, si les resistències obtingudes són superiors al 70% del valor Fck del projecte, a les provetes trencades a 7 dies.

El forjat inferior no apuntalat rebrà com a màxim la càrrega de dues plantes acodalades, i aquest forjat no es podrà començar a desapuntalar fins passats un mínim de 7 dies desde la data del formigonat superior.

Per poder formigonar un forjat damunt un altre, l'inferior ha de tenir com a mínim 7 dies formigonat, independentment que es trobi apuntalat o no.

El càlcul de l'apuntalament haurà de realitzar–lo l'empresa adjudicatària i presentar–se a la Direcció d'Obra per la seva aprovació amb anterioritat a la seva execució.

## GRAFISME D'ARMAT DE FORJATS

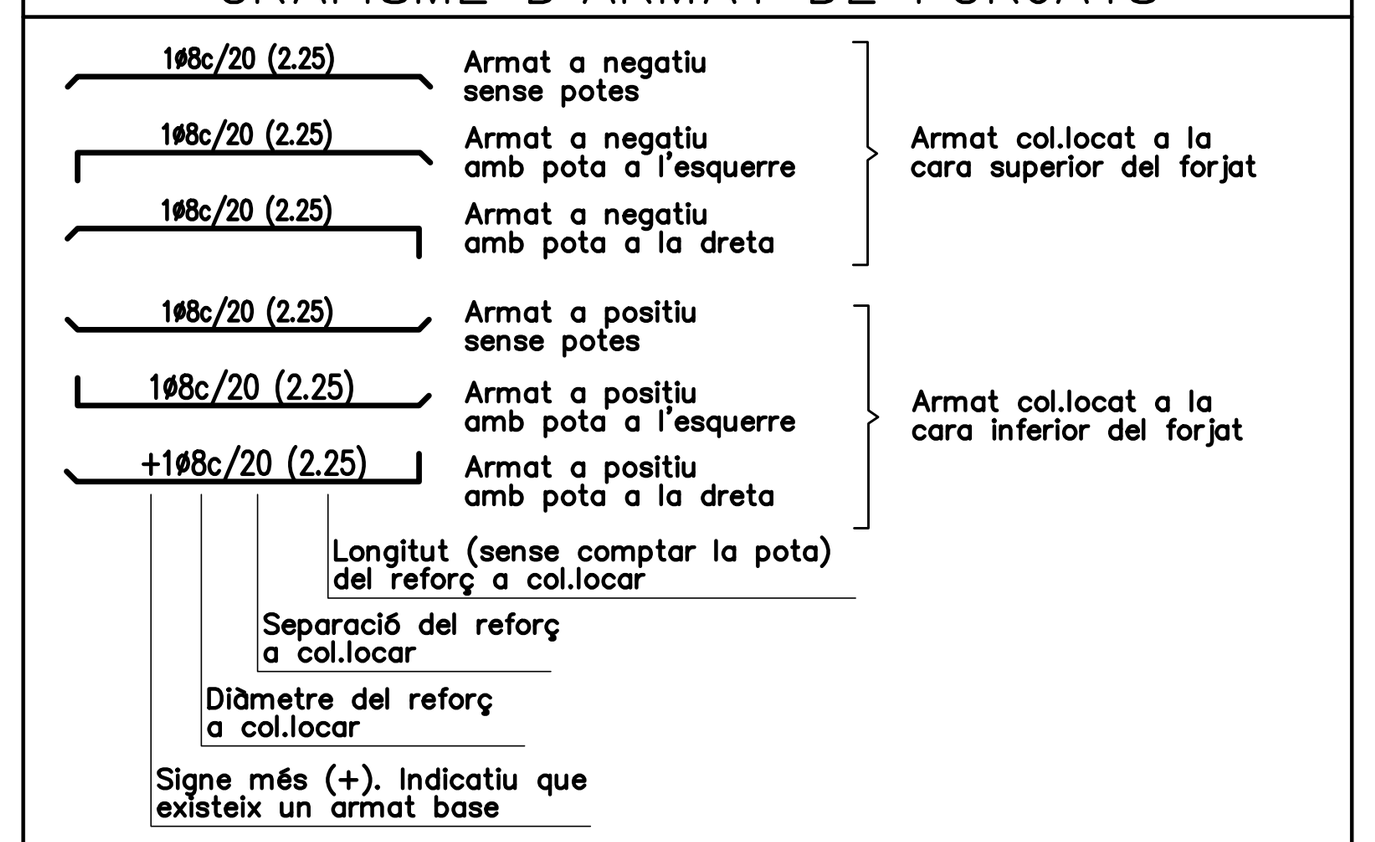


Els armats amb el següent grafisme indiquen que tenen doble pota al costat indicat. El primer tram de pota serà de H–10cm i el següent de 20cm mínim

+1ø8c/20 (2.25) Armat negatiu amb doble pota a l'esquerra

+1ø8c/20 (2.25) Armat positiu amb doble pota a l'esquerra

NOTES:
- –Les potes tindran una dimensió igual a la del cantell del forjat menys 5cm.
- –La longitut està expressada en metres.
- –No s'admeten les malles electrosoldades.
- –L'armat bàsic i el de reforç es col.locaran per l'exterior de les jàsseres embegudes i disposaran de patilles als extrems.
- –Tant l'armat bàsic com el de reforç es col.loquen en dos úniques capes; una per a l'armat longitudinal, i la segona per al transversal.
- –En tots els forjats, els cavalcaments de les barres disposades a la cara inferior del forjat es realitzaran sobre la línia imaginària que uneix els pilars. Per a les barres situades a la cara superior, aquests cavalcaments hauran de disposar–se a la metitat de la llum existent entre pilars.
- –La longitud dels cavalcaments queda indicada al quadre que fa referència al tipus d'armadures.

## CARACTERÍSTIQUES DELS MATERIALS

| MATERIAL | LOCALITZACIÓ DE L'ELEMENT | ESPECIFICACIÓ MATERIAL | RECOBRIMENT NOMINAL (1) | RESISTÈNCIA FOC (2) | NIVELL DE CONTROL | COEFICIENT DE SEGURETAT |
|---|---|---|---|---|---|---|
| FORMIGÓ | FONAMENTS | HA–30/B/20/IIa | 50 | – | ESTADÍSTIC | $\gamma c$ = 1.60 |
| | FORJATS UNIDIRECCIONALS | HA–30/B/20/IIa | 35 | Segons fabricant | ESTADÍSTIC | $\gamma c$ = 1.50 |
| ACER | ARMADURES PASSIVES | B 500 S | – | – | NORMAL | $\gamma s$ = 1.15 |
| CORRUGAT | MALLES ELECTROSOLDADES | B 500 T | – | – | | |
| ACER LAMINAT | BIGUES | S 275 JR | – | RF–0 | NORMAL | $\gamma s$ = 1.05 |

(1) S'entén recobriment d'una barra a la distància entre la superfície exterior de l'armadura (estreps) i la superfície del formigó.
(2) Resistència al foc de l'element sense cap protecció adicional.
(3) Totes les barres en contacte directe amb el terreny hauran de disposar d'una capa de neteja de 10cm de gruix, amb un tipus de formigó HL–150. Els separadors seran de plàstic o morter.
Els cavalcaments d'armadures es realitzaran segons EHE–08, prestant especial atenció a les col.locades en zones traccionades.
El control de tots els elements s'estipula al PLA DE CONTROL DE QUALITAT del projecte segons indicacions de la normativa.

NORMATIVA APLICABLE:
Formigó i acer corrugat : EHE–08, EUROCÓDIGO 2
Acer laminat: EAE–11, EUROCÓDIGO 3
Altres materials: CTE–DB

## ESTATS DE CÀRREGUES

| ZONA | DESCRIPCIÓ FORJAT | CONCÀRREGUES(G) $\gamma$ = 1.35 PES PROPI PONDERAT | CÀRREGUES PERMANENTS | CÀRREGA D'ENVANS | SOBRECÀRREGUES(Q) $\gamma$ = 1.50 SOBRECÀRREGA D'ÚS | SOBRECÀRREGA DE NEU | TOTAL |
|---|---|---|---|---|---|---|---|
| INTERIOR | Unidireccional nou | 2.90kN/m² | 1.50kN/m² | 0.50kN/m² | 3.00kN/m² | | 7.90kN/m² |
| INTERIOR | Llosa massissa e=18cm | 4.50kN/m² | 1.50kN/m² | 0.50kN/m² | 3.00kN/m² | | 9.50kN/m² |

LLOSES MASSISSES:
– L'armat es col.locarà en dues capes, una de transversal i una de longitudinal, a on es situen tant l'armat bàsic com els reforços.
– L'armat es col.locarà per l'exterior de les jàsseres embegudes. No s'admetran les malles electrosoldades.
UNIDIRECCIONALS I RETICULARS:
– Armat a la xapa de compressió o malla electrosoldada equivalent : #1ø6c/15x30

## PLANTA INTERMITGA (Cota ~+50.93)
## –Zona edifici Annex–

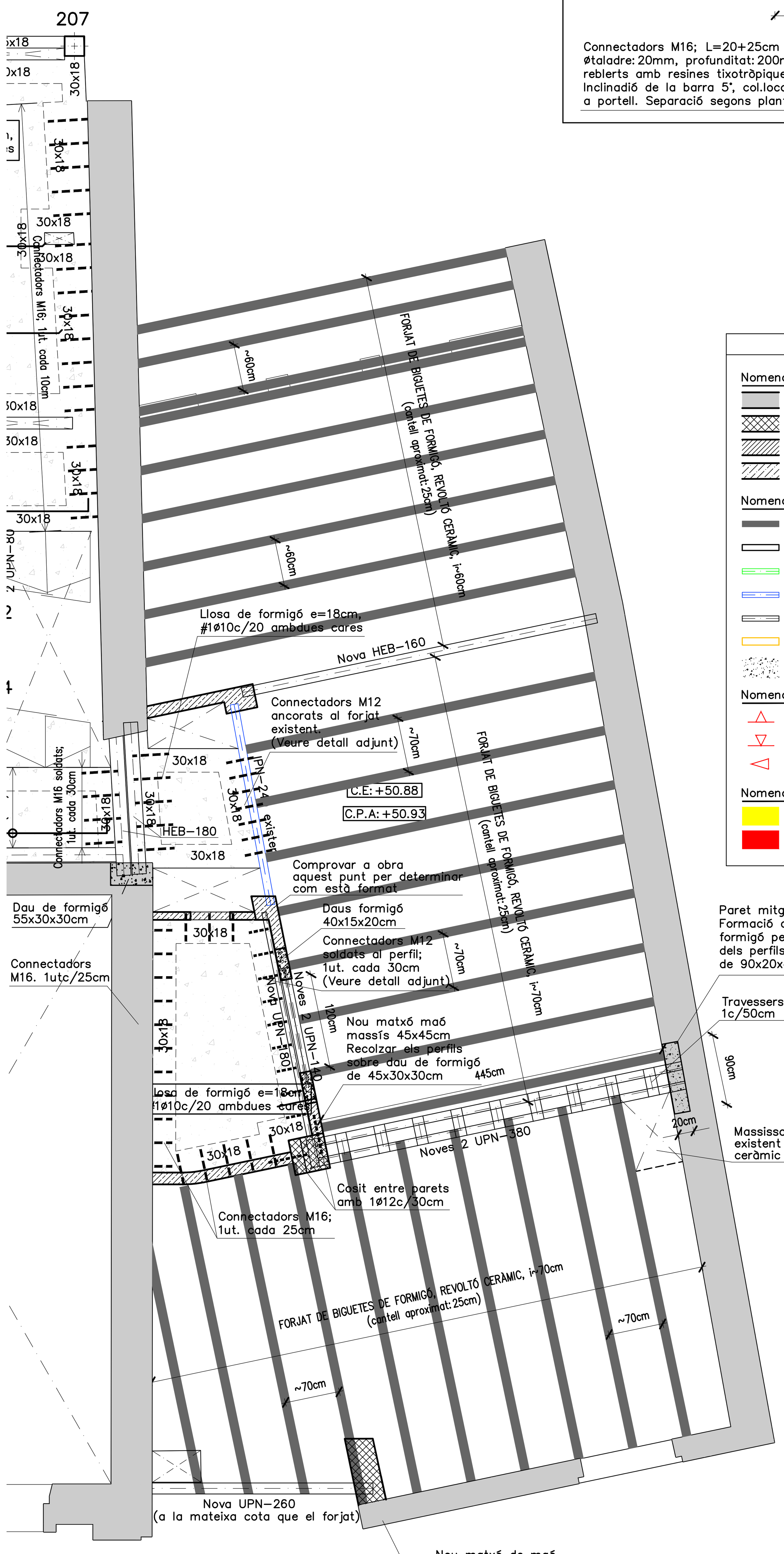


DIN A1; E: 1/50
DIN A3; E: 1/100

## LLEGENDA

Nomenclatura d'elements de suport
- Paret de càrrega indefinida
- Paret de càrrega de maó massís
- Paret de càrrega de "gero"
- Paret de càrrega de "totxana"

Nomenclatura d'elements de forjats
- Bigueta de formigó armada existent
- Nova bigueta de formigó prefabricada
- Bigueta/perfil metàl.lic de reforç existent
- Bigueta/perfil metàl.lic original
- Nou perfil metàl.lic
- Bigueta de fusta
- Llosa de formigó armada

Nomenclatura registre fotogràfic
- Fotografia amb vista al sostre
- Fotografia amb vista al terra
- Fotografia amb vista a la paret

Nomenclatura d'actuacions
- Enderroc
- Obra nova

## DETALL D'EXECUCIÓ DE SOLDADURES

Les soldadures a topall es realitzaran amb preparació prèvia de les arestes a 45° segons esquemes adjunts. A les soldadures mitjançant cordó, es prendrà la gola ("g") seguint les indicacions dels plànols de detall de l'estructura metàl.lica.

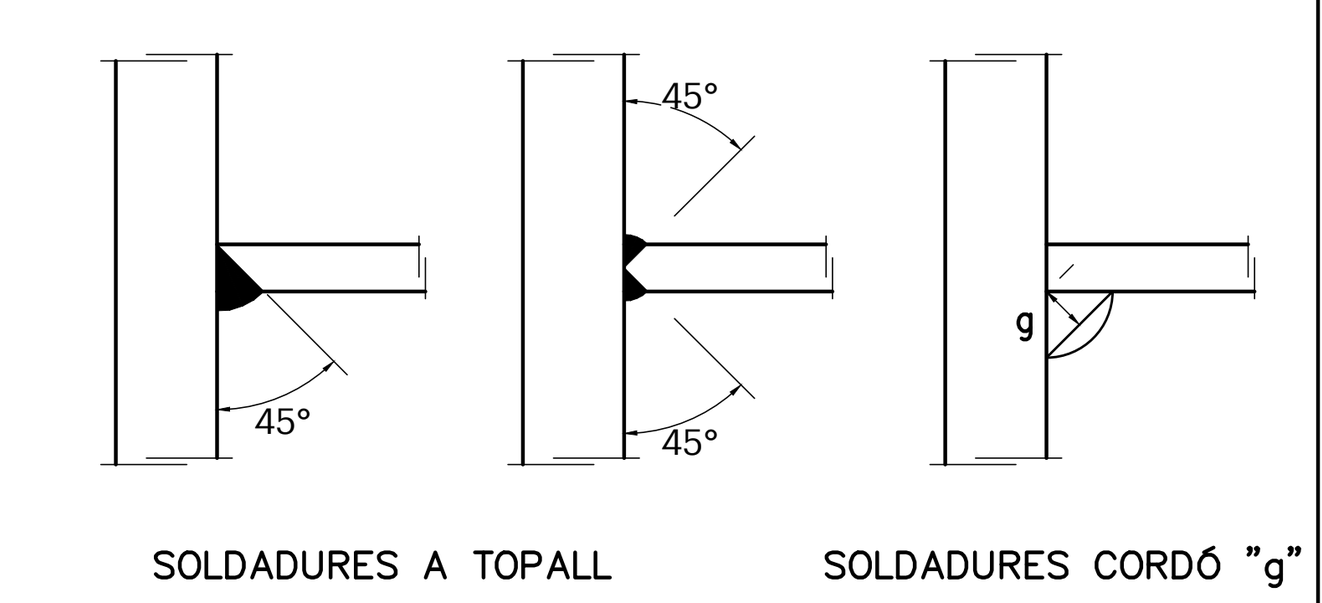


## ENTREGA LLOSES AMB HEB–180 e: 1/10

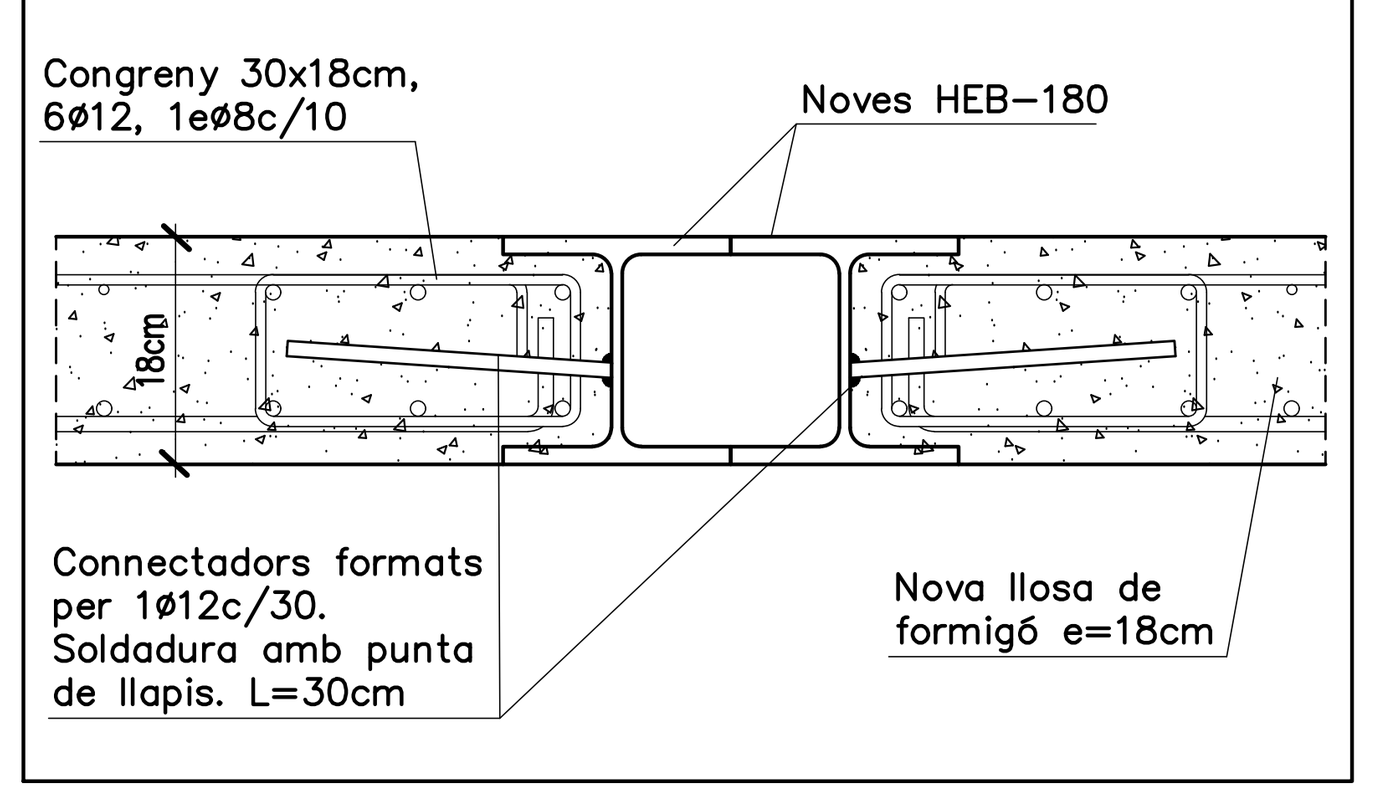


## CONTROL DE L'ESTRUCTURA METÀL.LICA

Els materials a utilitzar compliran l'establert en les següents Normes i en els plecs de condicions adjunts:

- Perfils CTE–DB–SE–A
- Xapes CTE–DB–SE–A
- Soldadures a topall CTE–DB–SE–A
- Soldadures en angle CTE–DB–SE–A
- Normes UNE i ISO detallades al CTE

S'efectuaran els següents controls d'execució:

1.0.– Comprovació de forma (una cada 5 bigues). No s'admetran toleràncies en la fletxa, superiors a L/500 ni a 10 mm.

2.0.– Comprovació de soldadures:
2.1.– En unions, es comprovarà una soldadura per unitat, no admetent–se interrupcions del cordó ni defectes aparents.
2.2.– En peces compostes, es comprovarà una soldadura per peça, no admetent–se variacions de longituds i separacions que quedin fora dels àmbits definits en el projecte ni defectes aparents.
2.3.– Seguint el plà de control que la Direcció Facultativa o el Plec de Condicions determinin, s'efectuaran els assaigs per radiografia o líquids penetrants dels cordons que en aquell s'especifiquin.

Totes les soldadures a topall es realitzaran previ bisellat per procediments mecànics de les xapes o perfils a unir, rebutjant–se el material entregat a obra que no compleixi aquest requeriment.

El muntatge i col.locació de les encavallades es realitzarà amb l'ajuda de perfils d'arriostrament suplementaris, que es retiraran un cop realitzada la totalitat de l'estructura.

ACER S–275JR (275N/MM2)

## FÀBRICA DE MAÓ

Els murs d'obra de fàbrica ceràmica estructural compliran l'establert a la normativa vigent d'obligat compliment:
CTE–DB–SEF: Fabrica

| | |
|---|---|
| CLASSE GENERAL D'EXPOSICIÓ (Taula 3.1): | Interior – I |
| CLASSE ESPECÍFICA D'EXPOSICIÓ (Taula 3.2): | – |

–CARACTERÍSTIQUES DELS MATERIALS

| | |
|---|---|
| CARACTERÍSTIQUES DE LA PEÇA: | |
| Tipus de peça: | Massís |
| Categoria: | II |
| Resistència normalitzada de les peces fb: | 15.0N/mm2 |
| CARACTERÍSTIQUES DEL MORTER: | |
| Tipus de morter: | M7.5 |
| Ciment: | Porlant CEM I |
| Resistència del morter fm: | 7.5N/mm2 |

–CARACTERÍSTIQUES DE LA FÀBRICA

| | |
|---|---|
| Tipus d'aparell: | A trenca junts |
| Gruix de juntes: | 1cm. |
| Resistència característica a compressió fk: | 6.7N/mm2 |
| Resistència característica a tallant fvko : | 0.3N/mm2 |
| Resistència característica a flexió fxk1: | 0.1N/mm2 |
| Resistència característica a flexió fxk2: | 0.4N/mm2 |

–CONDICIONANTS DE POSTA EN OBRA

| | |
|---|---|
| CATEGORIA DE CONTROL DE FABRICACIÓ: | Categoria I |
| CATEGORIA D'EXECUCIÓ: | Categoria B |
| Coeficient de seguretat aplicat en el càlcul : | 2.23 |

RESISTENCIA A COMPRESSIÓ DE CÀLCUL: 1.82N/mm2

## ARMAT BÀSIC DE LES JÀSSERES PLANES, EMBEGUDES CONGRENYS DE VORA I NERVIS DOBLES; H<25cm

JÀSSERES (ample b)–Armat bàsic | GEOMETRIA BÀSICA:

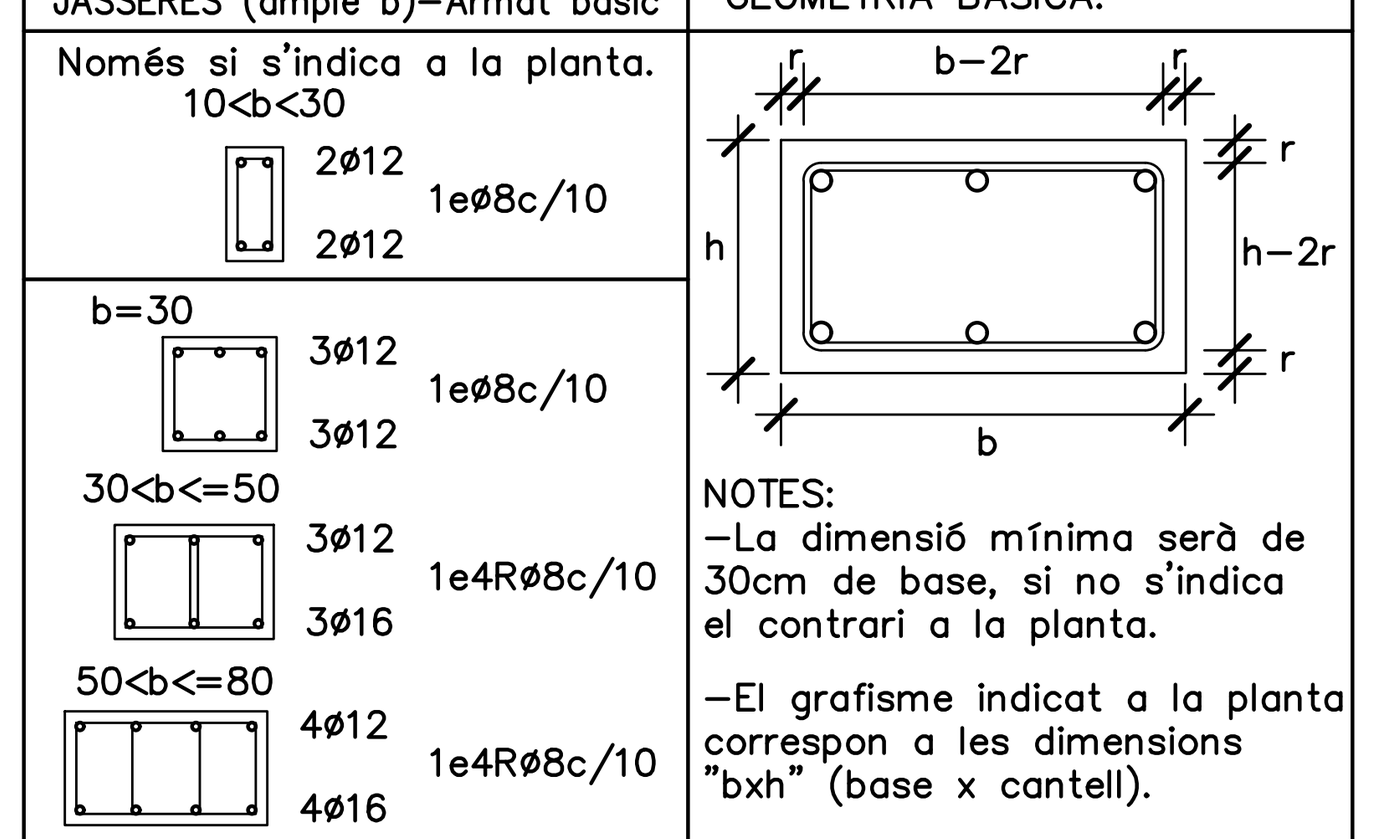


NOTES:
–La dimensió mínima serà de 30cm de base, si no s'indica el contrari a la planta.
–El grafisme indicat a la planta correspon a les dimensions "bxh" (base x cantell).

NOTA: –La separació de l'estrebat de tots els congrenys de planta es reduirà a la meitat al creuar–se amb un pilar, no sent aquesta separació inferior als 7.5cm. Aquesta reducció afectarà a un tram de 100 cm a cada costat del pilar.

GRAFISME DE LES PATILLES




Les mides indicades en els plànols entre parèntesi, indiquen únicament la mida del tram recte de la barra, i s'han d'afegir les potes com s'indica en aquesta nota.

Els recobriments mínims s'indiquen a la nota adjunta.

**Tots els armats dels extrems es realitzaran amb patilles, (bàsic i de reforç) tant en l'armat inferior com en el superior.**

Veure el reforç de l'armat en planta.

## DETALL ENTREGA 2 UPN–140/UPN–180 e: 1/10

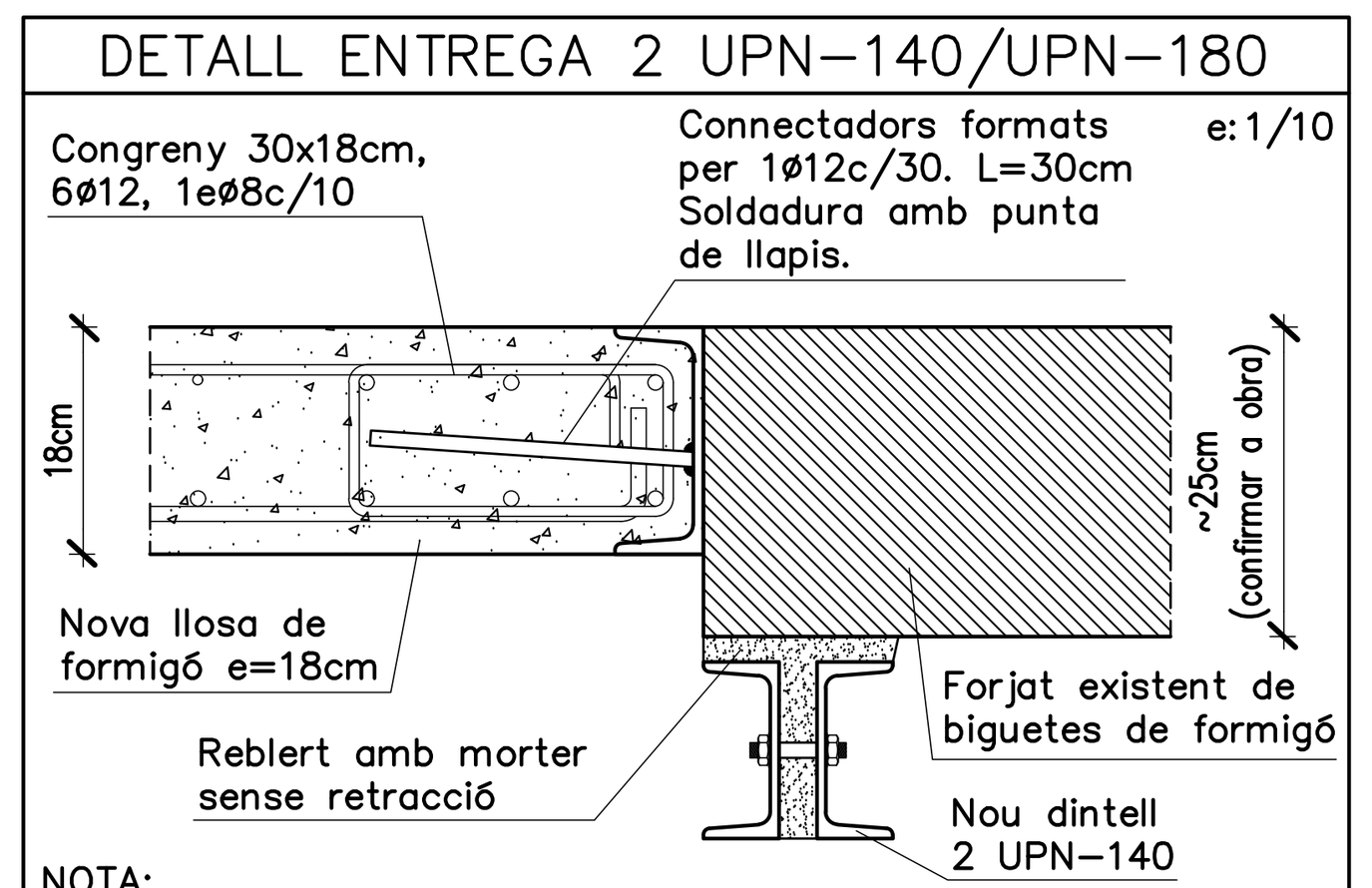


NOTA:
Apuntalar el forjat abans de repicar el forjat existent.

## ENTREGA FORJAT AMB NOVA UPN–260 DE FAÇANA e: 1/10

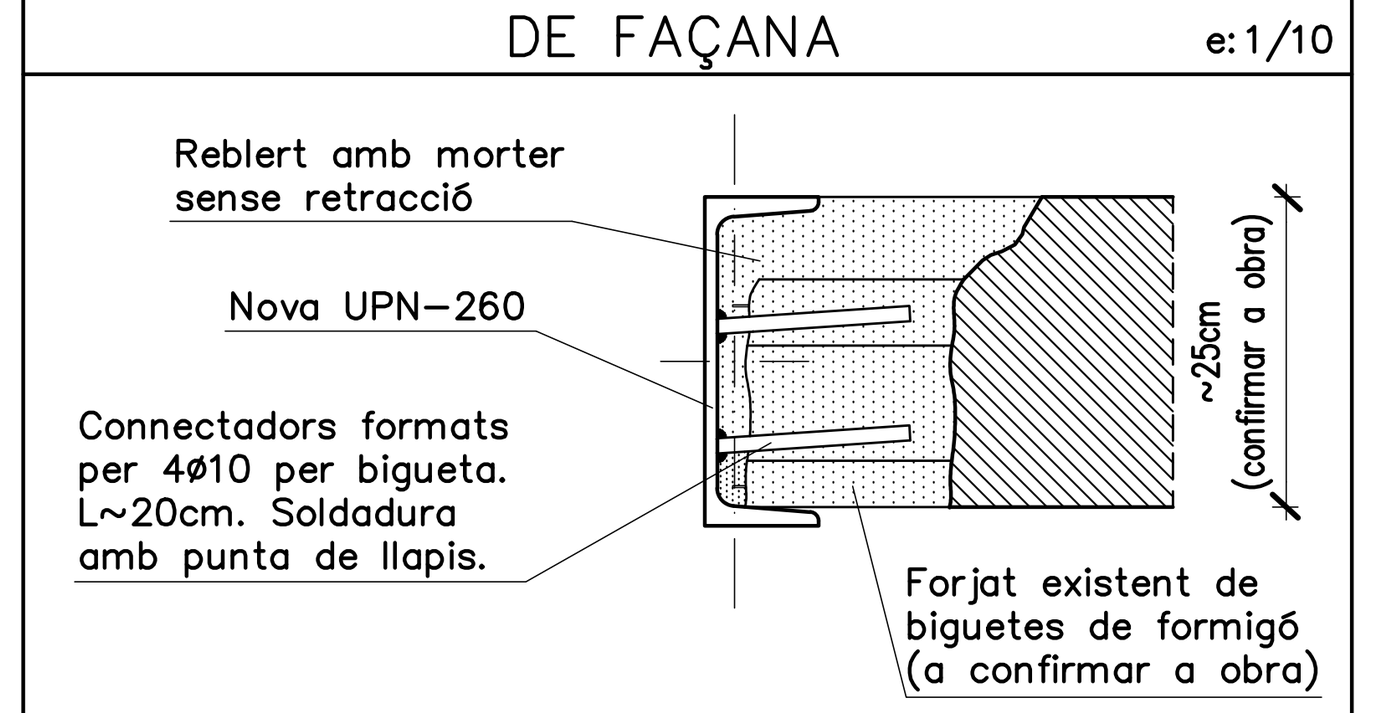


NOTA:
Apuntalar el forjat abans de repicar el forjat existent, fen–t'ho amb cura per no fer malbé les biguetes de formigó.

## DETALL ENTREGA LLOSA AMB IPN–240 e: 1/10

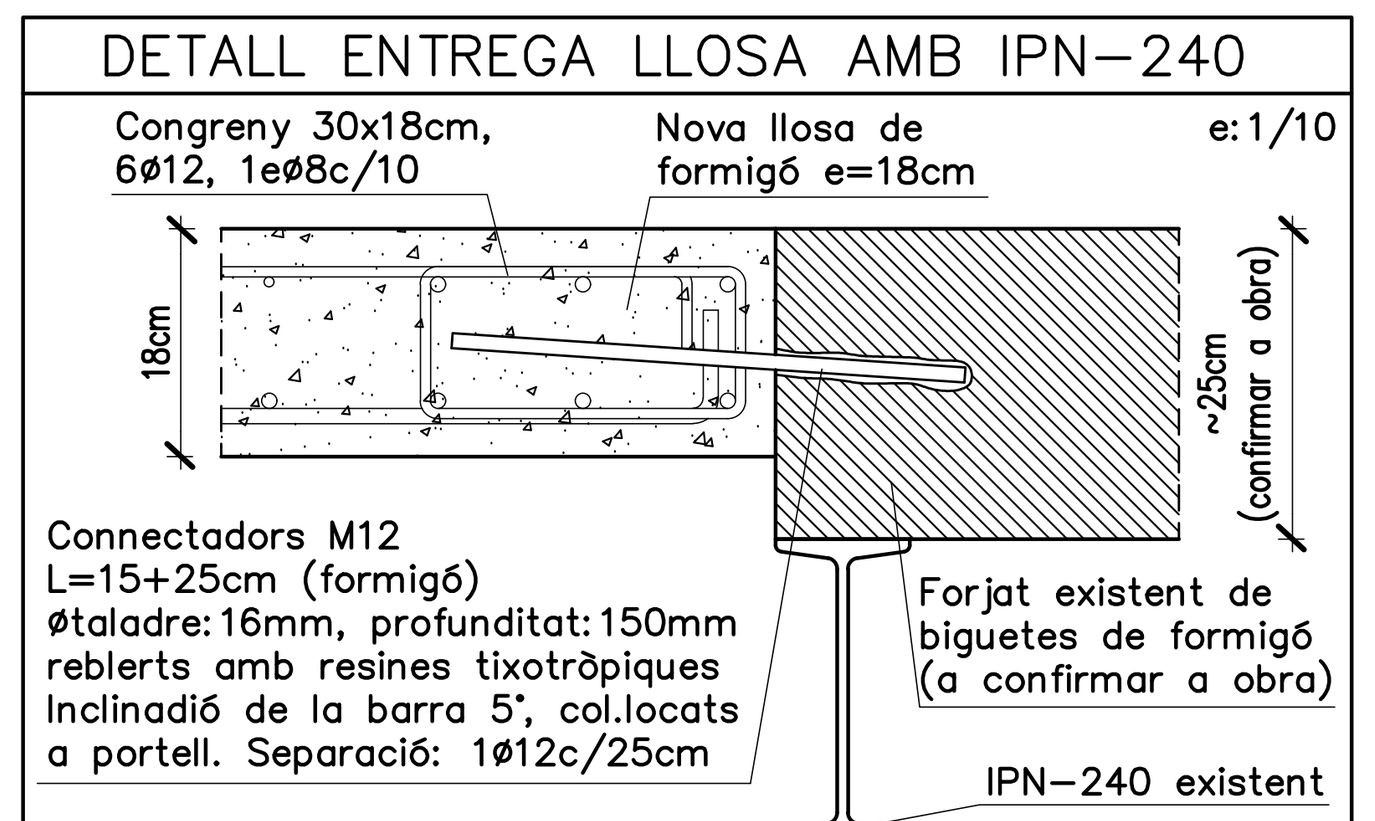


NOTA:
S'haurà de comprovar que tots el connectadors entregen contra un element de formigó. En cas contrari consultar la D.F:

## DETALL FORJAT UNIDIRECCIONAL e: 1/20

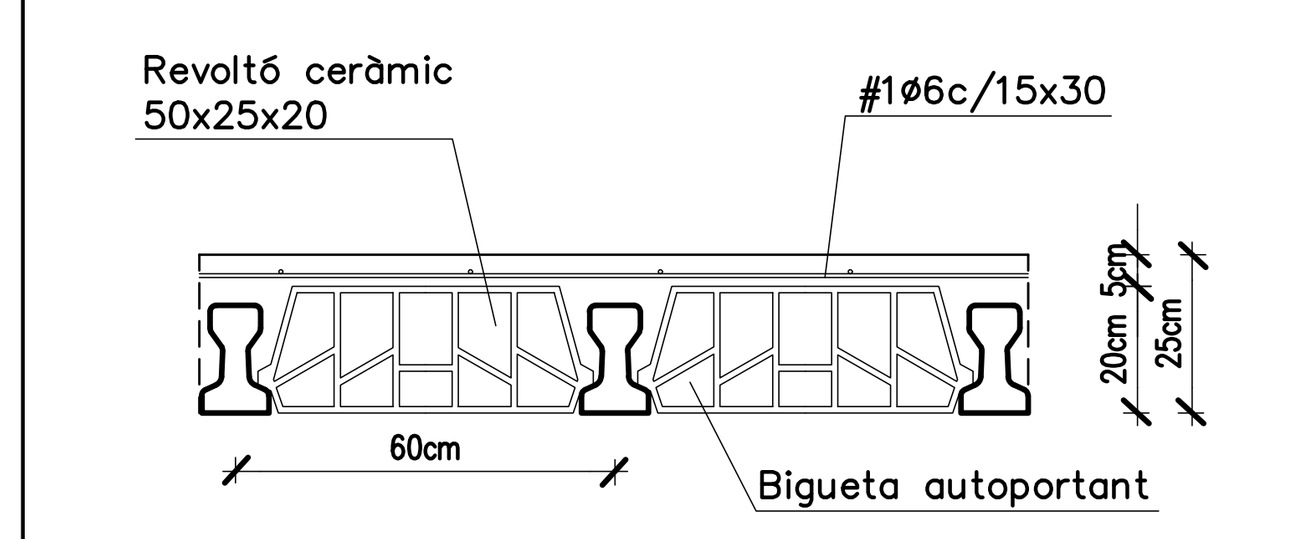


– L'industrial haurà de realitzar amb les dades indicades en planta el seu plànol d'execució corresponent.
– Els moments i tallants indicats són ponderats i per ml: Md+=32kNm. Vd=28kN

## DETALL ESTINTOLAMENT I PROCÈS CONSTRUCTIU (2 PERFILS). E: 1/20

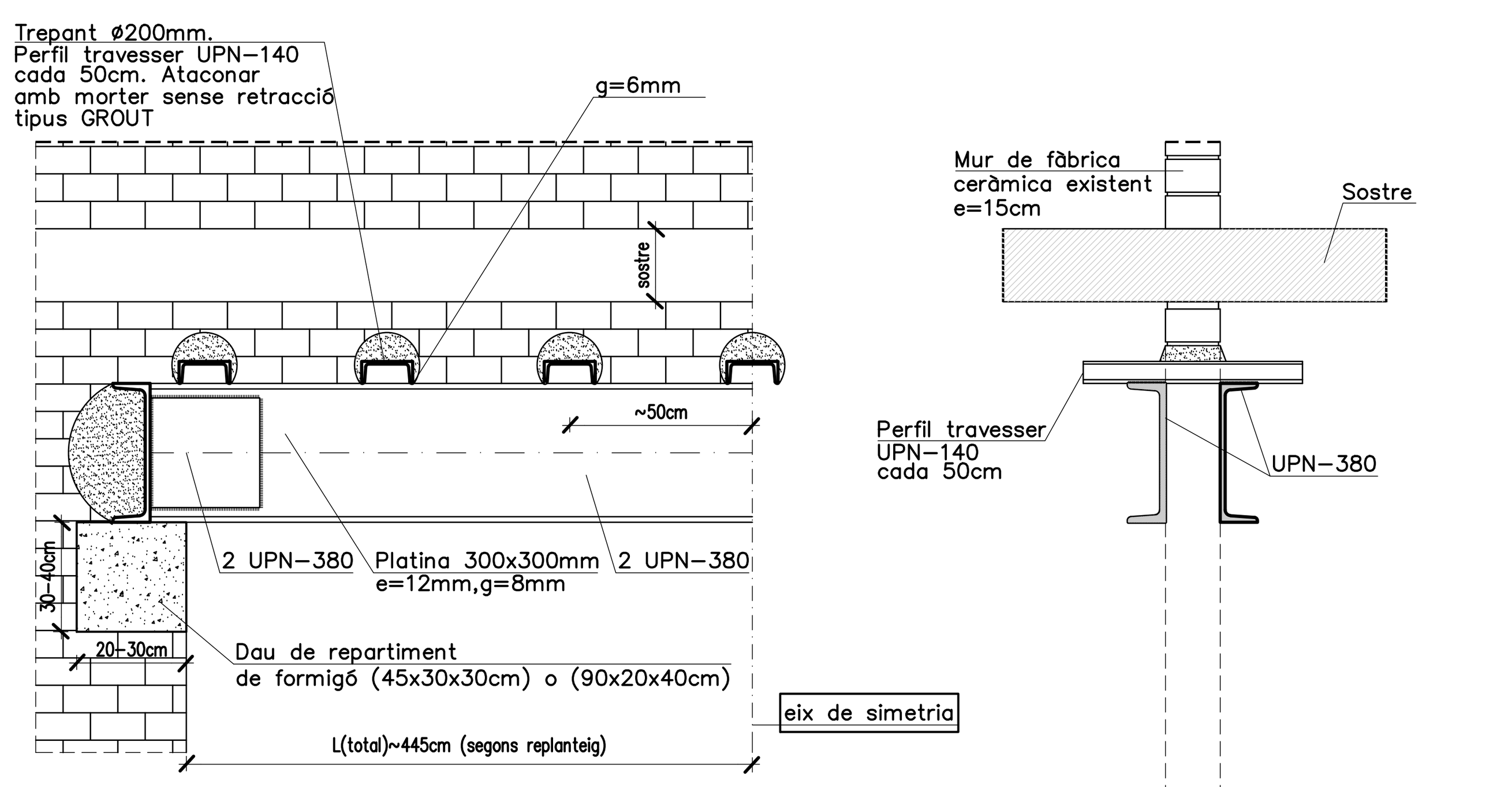


## PROCÉS CONSTRUCTIU PER A LA REALITZACIÓ D'ESTINTOLAMENTS AMB MURS DE 15cm E: 1/20

1.– Replanteig, obertura i construcció dels forats per la realització dels daus de repartiment de formigó.
2– Col.locació de perfils travessers UPN–140 cada 50cm de 0.60m de longitud, ataconar amb morter sense retracció. (Grout)
3– Col.locar perfils d'estintolaments (UPN–380) arran del mur perquè després es pugui traslladar comodament.
4– Col.locació dels perfils d'estintolament (UPN–380)
5– Garantir el contacte dels perfils travessers amb el principal, amb soldadura g=6mm
6– Enderroc de la paret de càrrega.
7– Tallar els perfils travessers sobrants o treure'ls de manera alterna ataconant prèviament el forat existent.

## DETALL ESTINTOLAMENT AMB UPN E: 1/20

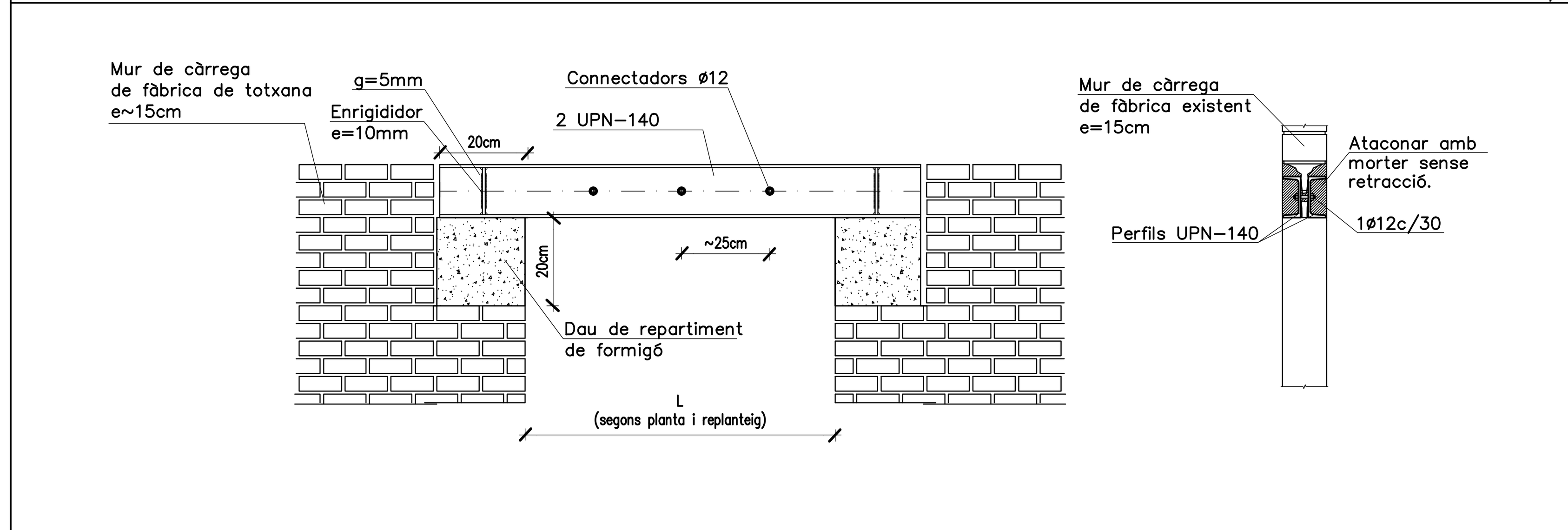


## DETALLS DEL PROCÉS PER A LA REALITZACIÓ D'ESTINTOLAMENTS AMB MURS DE 15cm E: 1/20

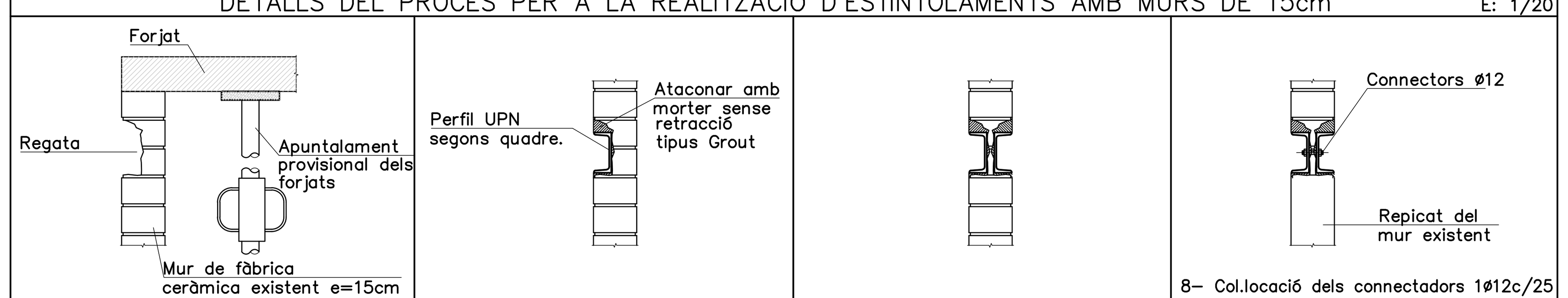


1– Realització dels daus de formigó segons planta
2– Regata suficientment profunda per la col.locació del perfil metàl.lic.

3– Col.locació del perfil metàl.lic indicat a la planta
4– Reblert amb formigó sense retracció.

5– Realitzar la regata complementaria un cop consolidat.
6– Col.locació del perfil metàl.lic indicat a la planta
7– Reblert amb morter sense retracció.

8– Col.locació dels connectadors 1ø12c/25
9– Reblert amb formigó sense retracció.
10– Un cop consolidat l'estintolament repicat manual del mur a enderrocar.
11– El.liminació progressiva dels puntals dels forjats.


40526268S MERITXELL MANRESA (R: B64371768)
Digitally signed by 40526268S MERITXELL MANRESA (R: B64371768) Date: 2019.05.06 10:59:37 +02'00'
mipmarí arquitectura i disseny


revisions
00 22/02/19 lliur. pressupost
01 05/04/19 rev. ajuntament

primer revisat projecte executiu
REPARACIÓ I REHABILITACIÓ DE LA CASA DE LA VILA / FASE 2
Plaça de la Vila 1, 08810 Sant Pere de Ribes
promotor
AJUNTAMENT DE SANT PERE DE RIBES
arquitectes

mipmarí arquitectura i disseny SLP
Eivissa. tel +34 971 313 362 - Barcelona. tel +34 933 077 450 - mipmari@mipmari.com
Txell Manresa i Traguany, David Pareras i Aceves i Toni Marí i Torres


156
estat actual i actuacions
planta intermitja
rev01 proj 501303
oct'15 A1 - 1/50
0 0.5 1 1.5 2

BERNUZ–FERNÁNDEZ ARQ. S.L.P.
MEMBRE DE LA ACE:nº 103
Exp: JM5622
ABRIL 2019

## LLEGENDA

**Nomenclatura d'elements de suport**
- Paret de càrrega indefinida
- Paret de càrrega de maó massís
- Paret de càrrega de "gero"
- Paret de càrrega de "totxana"

**Nomenclatura d'elements de forjats**
- Bigueta de formigó armada existent
- Nova bigueta de formigó prefabricada
- Bigueta/perfil metàl.lic de reforç existent
- Bigueta/perfil metàl.lic original
- Nou perfil metàl.lic
- Bigueta de fusta
- Llosa de formigó armada

**Nomenclatura registre fotogràfic**
- Fotografia amb vista al sostre
- Fotografia amb vista al terra
- Fotografia amb vista a la paret

**Nomenclatura d'actuacions**
- Enderroc
- Obra nova

## CRITERIS D'ACOTACIÓ:

Consultar els plànols d'arquitectura el replanteig i posició dels elements representats als plànols d'estructura.

Les cotes que es representen en aquests plànols, son les pròpies dels elements estructurals i aquestes si que seran invariables.

Les contradiccions entre plànols s'hauran de concretar amb anterioritat a la seva execució amb la Direcció d'Obra.

## ELEMENTS DE TANCAMENT EN FORJATS DE FORMIGÓ

Tots els elements de tancament no estructurals, façanes i envans, hauran de tenir una folgança mínima de 1.5cm amb el forjat superior. L'ataconat fins el forjat s'haurà de fer amb un material deformable que ha de validar la D.O.

Es recomana executar els tancaments en ordre descendent, és a dir, de les plantes superiors a les inferiors.

## CRITERIS DE DESAPUNTALAMENT EN FORMIGÓ

No s'acceptarà el desapuntalament d'un forjat fins que no hagin passat un mínim de 14 dies després de la data del formigonat, si les resistències obtingudes són superiors al 70% del valor Fck del projecte, a les provetes trencades a 7 dies.

El forjat inferior no apuntalat rebrà com a màxim la càrrega de dues plantes acodalades, i aquest forjat no es podrà començar a desapuntalar fins passats un mínim de 7 dies desde la data del formigonat superior.

Per poder formigonar un forjat damunt un altre, l'inferior ha de tenir com a mínim 7 dies formigonat, independentment que es trobi apuntalat o no.

El càlcul de l'apuntalament haurà de realitzar–lo l'empresa adjudicatària i presentar–se a la Direcció d'Obra per la seva aprovació amb anterioritat a la seva execució.

## GRAFISME D'ARMAT DE FORJATS

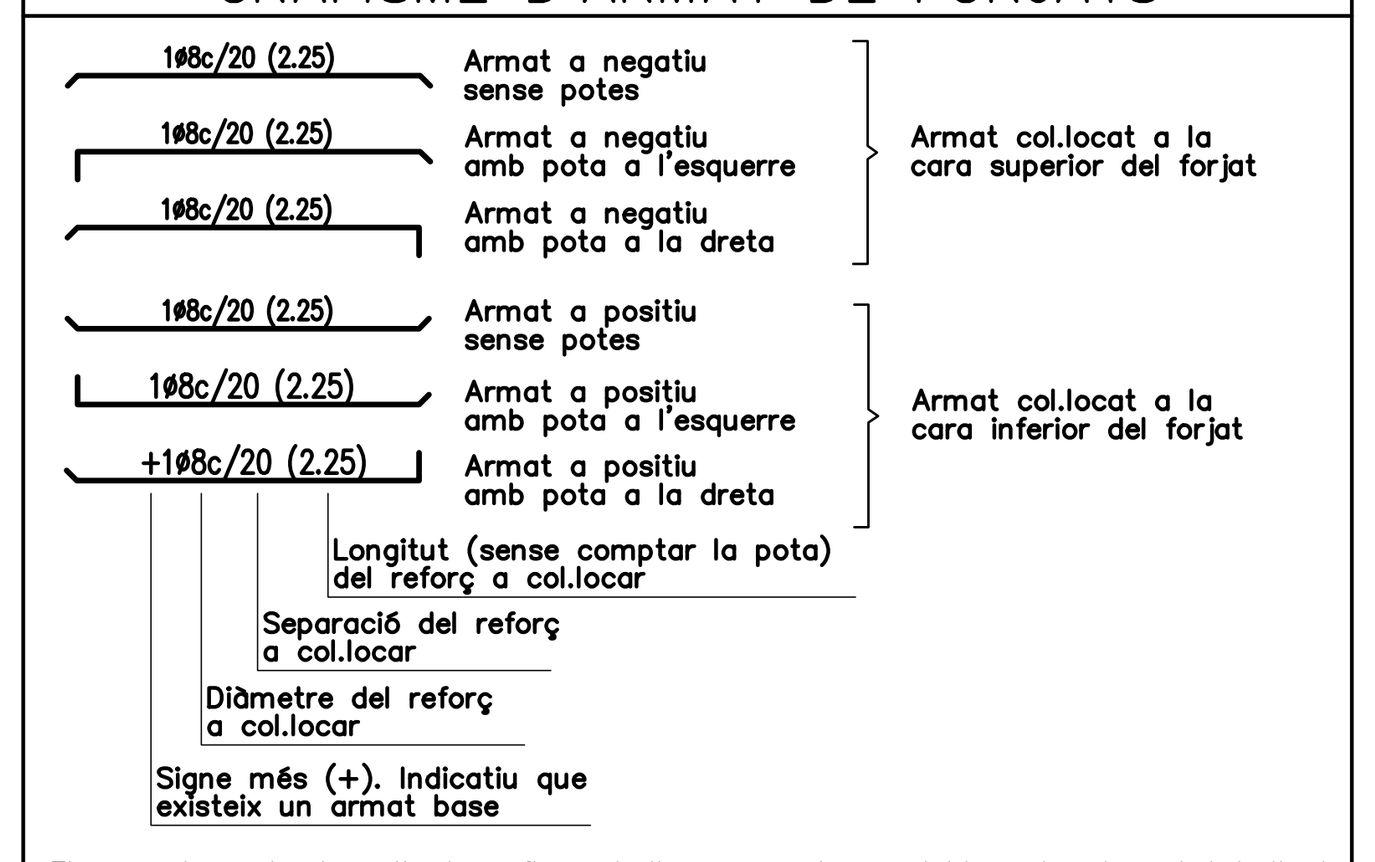


Els armats amb el següent grafisme indiquen que tenen doble pota al costat indicat. El primer tram de pota serà de H–10cm i el següent de 20cm mínim

+1ø8c/20 (2.25) Armat negatiu amb doble pota a l'esquerra
+1ø8c/20 (2.25) Armat positiu amb doble pota a l'esquerra

NOTES:
–Les potes tindran una dimensió igual a la del cantell del forjat menys 5cm.
–La longitut està expressada en metres.
–No s'admeten les malles electrosoldades.
–L'armat bàsic i el de reforç es col.locaran per l'exterior de les jàsseres embegudes i disposaran de patilles als extrems.
–Tant l'armat bàsic com el de reforç es col.loquen en dos úniques capes; una per a l'armat longitudinal, i la segona per al transversal.
–En tots els forjats, els cavalcaments de les barres disposades a la cara inferior del forjat es realitzaran sobre la línia imaginària que uneix els pilars. Per a les barres situades a la cara superior, aquests cavalcaments hauran de disposar–se a la metitat de la llum existent entre pilars.
–La longitud dels cavalcaments queda indicada al quadre que fa referència al tipus d'armadures.

## CARACTERÍSTIQUES DELS MATERIALS

| MATERIAL | LOCALITZACIÓ DE L'ELEMENT | ESPECIFICACIÓ MATERIAL | RECOBRIMENT NOMINAL (1) | RESISTÈNCIA FOC (2) | NIVELL DE CONTROL | COEFICIENT DE SEGURETAT |
|---|---|---|---|---|---|---|
| FORMIGÓ | FONAMENTS | HA–30/B/20/IIa | 50 | – | ESTADÍSTIC | γc = 1.60 |
| | FORJATS UNIDIRECCIONALS | HA–30/B/20/IIa | 35 | Segons fabricant | ESTADÍSTIC | γc = 1.50 |
| ACER | ARMADURES PASSIVES | B 500 S | – | – | NORMAL | γs = 1.15 |
| CORRUGAT | MALLES ELECTROSOLDADES | B 500 T | – | – | | |
| ACER LAMINAT | BIGUES | S 275 JR | – | RF–0 | NORMAL | γs = 1.05 |

(1) S'entén recobriment d'una barra a la distància entre la superfície exterior de l'armadura (estreps) i la superfície del formigó.
(2) Resistència al foc de l'element sense cap protecció adicional.
(3) Totes les barres en contacte directe amb el terreny hauran de disposar d'una capa de neteja de 10cm de gruix, amb un tipus de formigó HL–150. Els separadors seran de plàstic o morter.
Els cavalcaments d'armadures es realitzaran segons EHE–08, prestant especial atenció a les col.locades en zones traccionades.
El control de tots els elements s'estipula al PLA DE CONTROL DE QUALITAT del projecte segons indicacions de la normativa.

NORMATIVA APLICABLE:
Formigó i acer corrugat : EHE–08, EUROCÓDIGO 2
Acer laminat: EAE–11, EUROCÓDIGO 3
Altres materials: CTE–DB

## ESTATS DE CÀRREGUES

| ZONA | DESCRIPCIÓ FORJAT | CONCÀRREGUES(G) γ = 1.35: PES PROPI PONDERAT | CÀRREGUES PERMANENTS | CÀRREGA D'ENVANS | SOBRECÀRREGUES(Q) γ = 1.50: SOBRECÀRREGA D'ÚS | SOBRECÀRREGA DE NEU | TOTAL |
|---|---|---|---|---|---|---|---|
| INTERIOR | Unidireccional nou | 2.90kN/m² | 1.50kN/m² | 0.50kN/m² | 3.00kN/m² | | 7.90kN/m² |
| INTERIOR | Llosa massissa e=18cm | 4.50kN/m² | 1.50kN/m² | 0.50kN/m² | 3.00kN/m² | | 9.50kN/m² |

LLOSES MASSISSES:
– L'armat es col.locarà en dues capes, una de transversal i una de longitudinal, a on es situen tant l'armat bàsic com els reforços.
– L'armat es col.locarà per l'exterior de les jàsseres embegudes. No s'admetran les malles electrosoldades.
UNIDIRECCIONALS I RETICULARS:
– Armat a la xapa de compressió o malla electrosoldada equivalent : #1ø6c/15x30

## CONTROL DE L'ESTRUCTURA METÀL.LICA

Els materials a utilitzar compliran l'establert en les següents Normes i en els plecs de condicions adjunts:
- Perfils CTE–DB–SE–A
- Xapes CTE–DB–SE–A
- Soldadures a topall CTE–DB–SE–A
- Soldadures en angle CTE–DB–SE–A
- Normes UNE i ISO detallades al CTE

S'efectuaran els següents controls d'execució:

1.0.– Comprovació de forma (una cada 5 bigues). No s'admetran toleràncies en la fletxa, superiors a L/500 ni a 10 mm.

2.0.– Comprovació de soldadures:
2.1.– En unions, es comprovarà una soldadura per unitat, no admetent–se interrupcions del cordó ni defectes aparents.
2.2.– En peces compostes, es comprovarà una soldadura per peça, no admetent–se variacions de longituds i separacions que quedin fora dels àmbits definits en el projecte ni defectes aparents.
2.3.– Seguint el plà de control que la Direcció Facultativa o el Plec de Condicions determinin, s'efectuaran els assaigs per radiografia o líquids penetrants dels cordons que en aquell s'especifiquin.

Totes les soldadures a topall es realitzaran previ bisellat per procediments mecànics de les xapes o perfils a unir, rebutjant–se el material entregat a obra que no compleixi aquest requeriment.

El muntatge i col.locació de les encavallades es realitzarà amb l'ajuda de perfils d'arriostrament suplementaris, que es retiraran un cop realitzada la totalitat de l'estructura.

ACER S–275JR (275N/MM2)

## FÀBRICA DE MAÓ

Els murs d'obra de fàbrica ceràmica estructural compliran l'establert a la normativa vigent d'obligat compliment:
CTE–DB–SEF: Fabrica

CLASSE GENERAL D'EXPOSICIÓ (Taula 3.1): Interior – I
CLASSE ESPECÍFICA D'EXPOSICIÓ (Taula 3.2): –

–CARACTERÍSTIQUES DELS MATERIALS

CARACTERÍSTIQUES DE LA PEÇA:
Tipus de peça: Massís
Categoria: II
Resistència normalitzada de les peces fb: 15.0N/mm2

CARACTERÍSTIQUES DEL MORTER:
Tipus de morter: M7.5
Ciment: Porlant CEM I
Resistència del morter fm: 7.5N/mm2

–CARACTERÍSTIQUES DE LA FÀBRICA
Tipus d'aparell: A trenca junts
Gruix de juntes: 1cm.
Resistència característica a compressió fk: 6.7N/mm2
Resistència característica a tallant fvko : 0.3N/mm2
Resistència característica a flexió fxk1: 0.1N/mm2
Resistència característica a flexió fxk2: 0.4N/mm2

–CONDICIONANTS DE POSTA EN OBRA
CATEGORIA DE CONTROL DE FABRICACIÓ: Categoria I
CATEGORIA D'EXECUCIÓ: Categoria B

Coeficient de seguretat aplicat en el càlcul : 2.23

RESISTENCIA A COMPRESSIÓ DE CÀLCUL: 1.82N/mm2

## ARMAT BÀSIC DE LES JÀSSERES PLANES, EMBEGUDES CONGRENYS DE VORA I NERVIS DOBLES; H<25cm

JÀSSERES (ample b)–Armat bàsic
Només si s'indica a la planta.

| b | Armat | Estreps |
|---|---|---|
| 10<b<30 | 2ø12 / 2ø12 | 1eø8c/10 |
| b=30 | 3ø12 / 3ø12 | 1eø8c/10 |
| 30<b<=50 | 3ø12 / 3ø16 | 1e4Rø8c/10 |
| 50<b<=80 | 4ø12 / 4ø16 | 1e4Rø8c/10 |

GEOMETRIA BÀSICA:

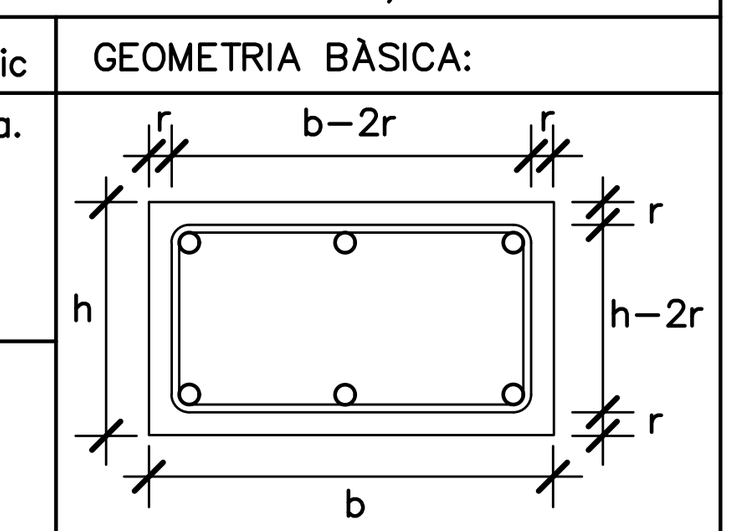


NOTES:
–La dimensió mínima serà de 30cm de base, si no s'indica el contrari a la planta.
–El grafisme indicat a la planta correspon a les dimensions "bxh" (base x cantell).

NOTA: –La separació de l'estrebat de tots els congrenys de planta es reduirà a la meitat al creuar–se amb un pilar, no sent aquesta separació inferior als 7.5cm. Aquesta reducció afectarà a un tram de 100 cm a cada costat del pilar.

GRAFISME DE LES PATILLES




Les mides indicades en els plànols entre parèntesi, indiquen únicament la mida del tram recte de la barra, i s'han d'afegir les potes com s'indica en aquesta nota.

Els recobriments mínims s'indiquen a la nota adjunta.

**Tots els armats dels extrems es realitzaran amb patilles, (bàsic i de reforç) tant en l'armat inferior com en el superior.**

Veure el reforç de l'armat en planta.

## DETALL NOU CANALÓ I RECOLLIDA COBERTA EXISTENT

e:1/10

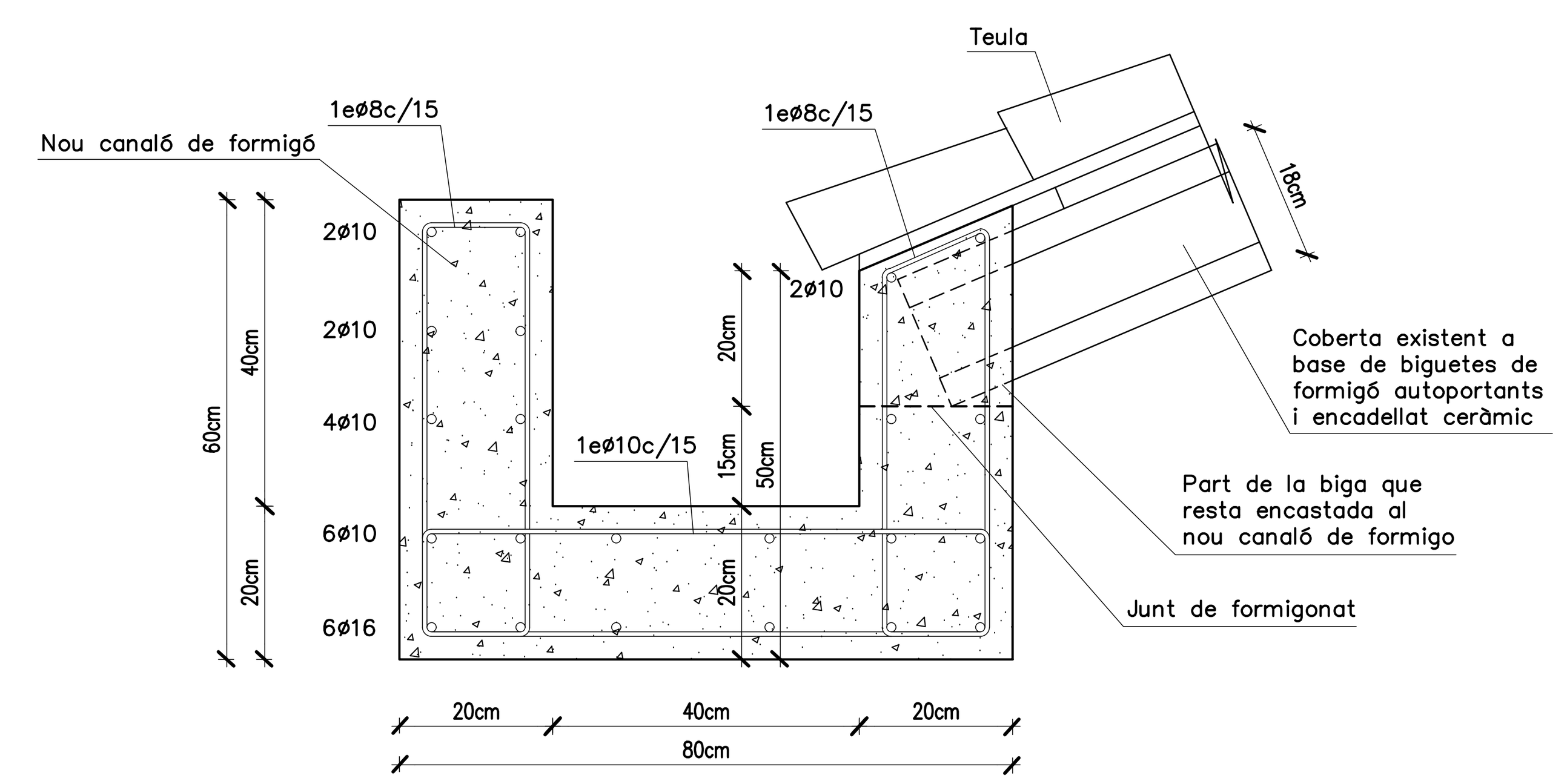


## DETALL D'EXECUCIÓ DE SOLDADURES

Les soldadures a topall es realitzaran amb preparació prèvia de les arestes a 45° segons esquemes adjunts. A les soldadures mitjançant cordó, es prendrà la gola ("g") seguint les indicacions dels plànols de detall de l'estructura metàl.lica.

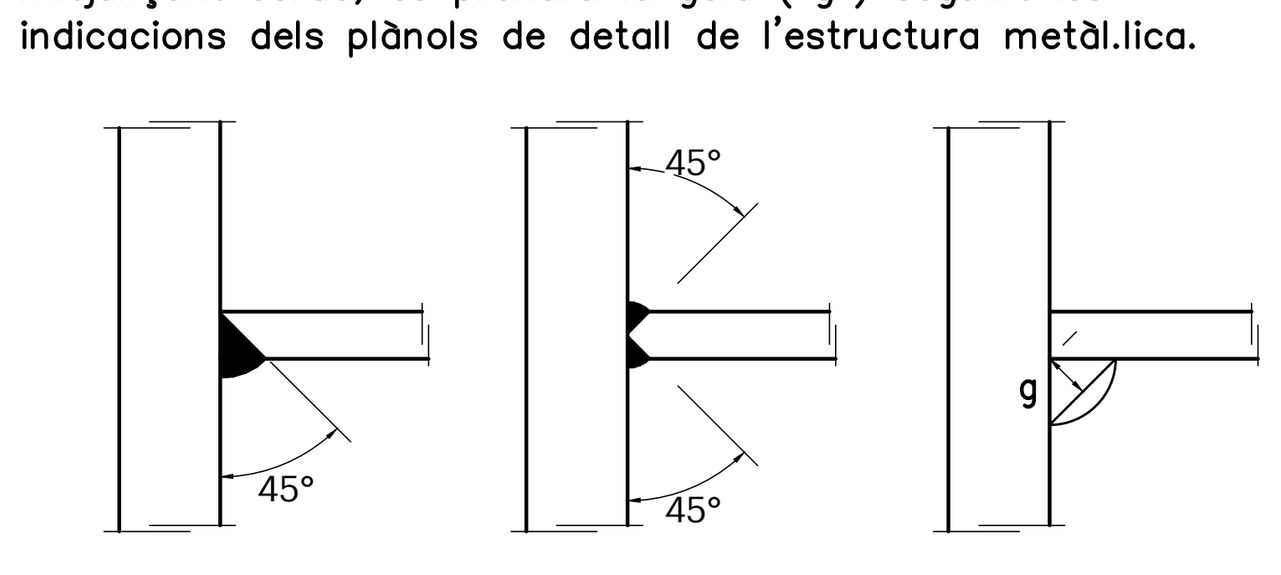


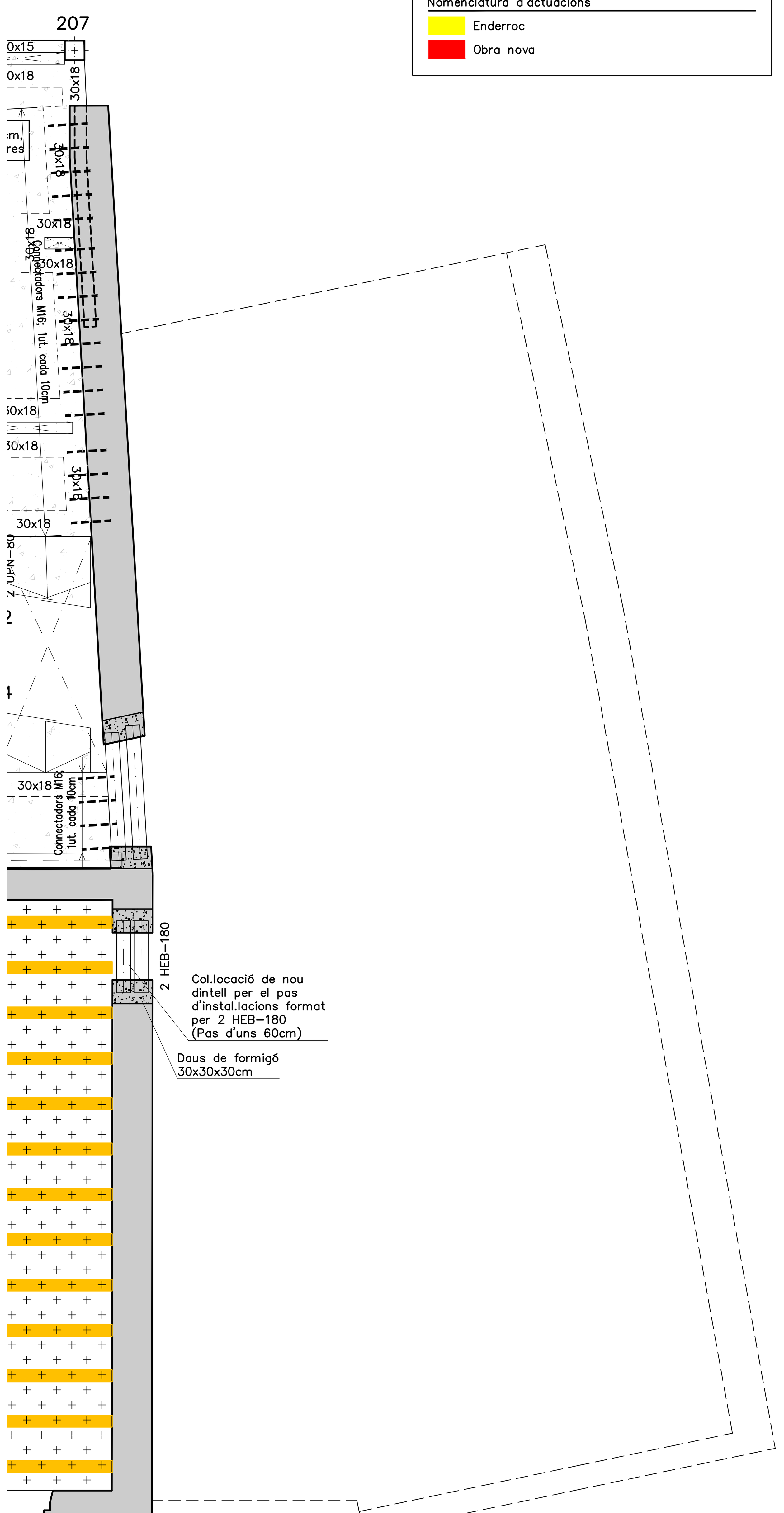


SOSTRE PLANTA PRIMERA
–Zona edifici Annex–
DIN A1; E:1/50
DIN A3; E:1/100

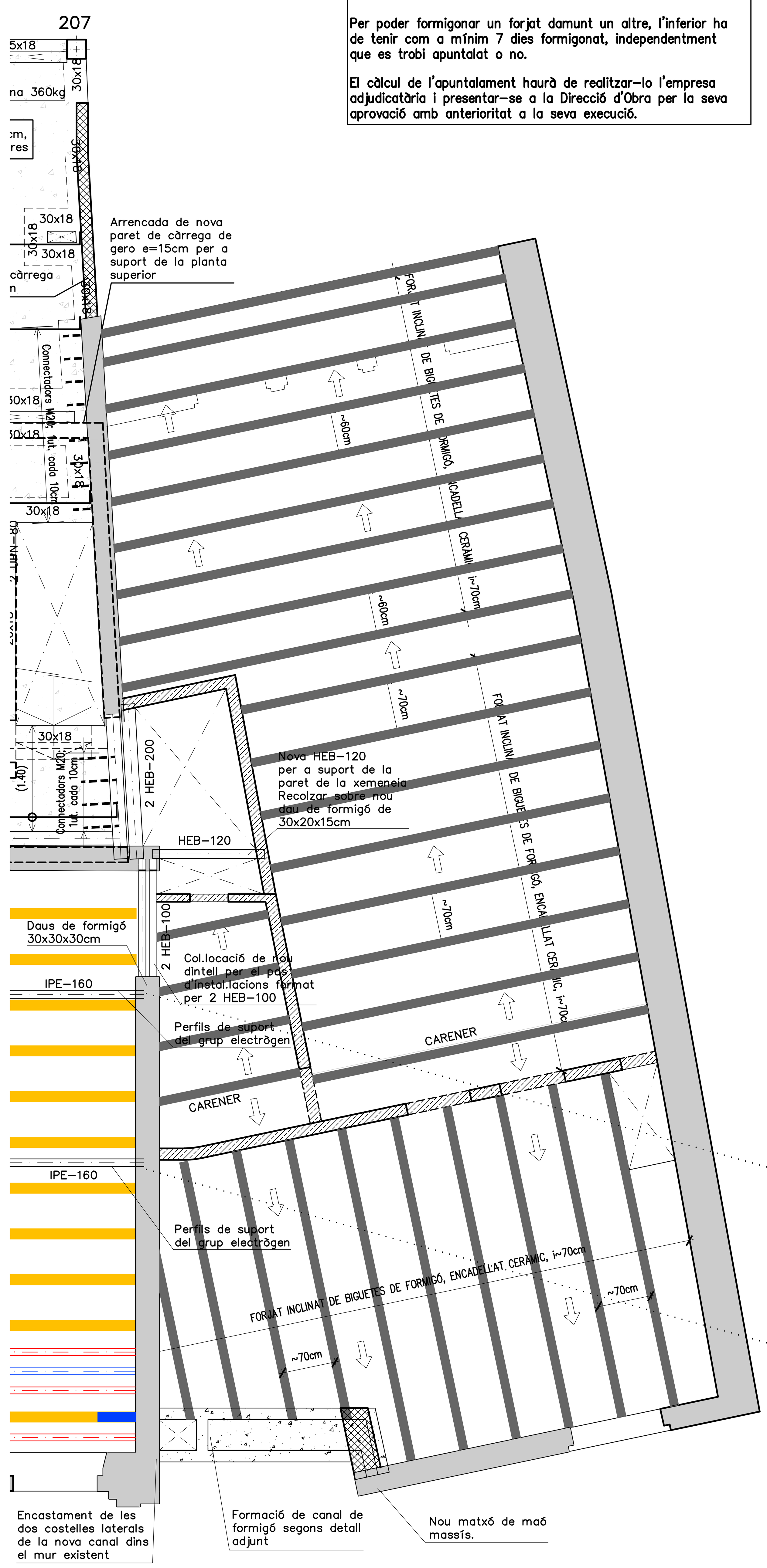


PLANTA COBERTA
–Zona edifici Annex–
DIN A1; E:1/50
DIN A3; E:1/100

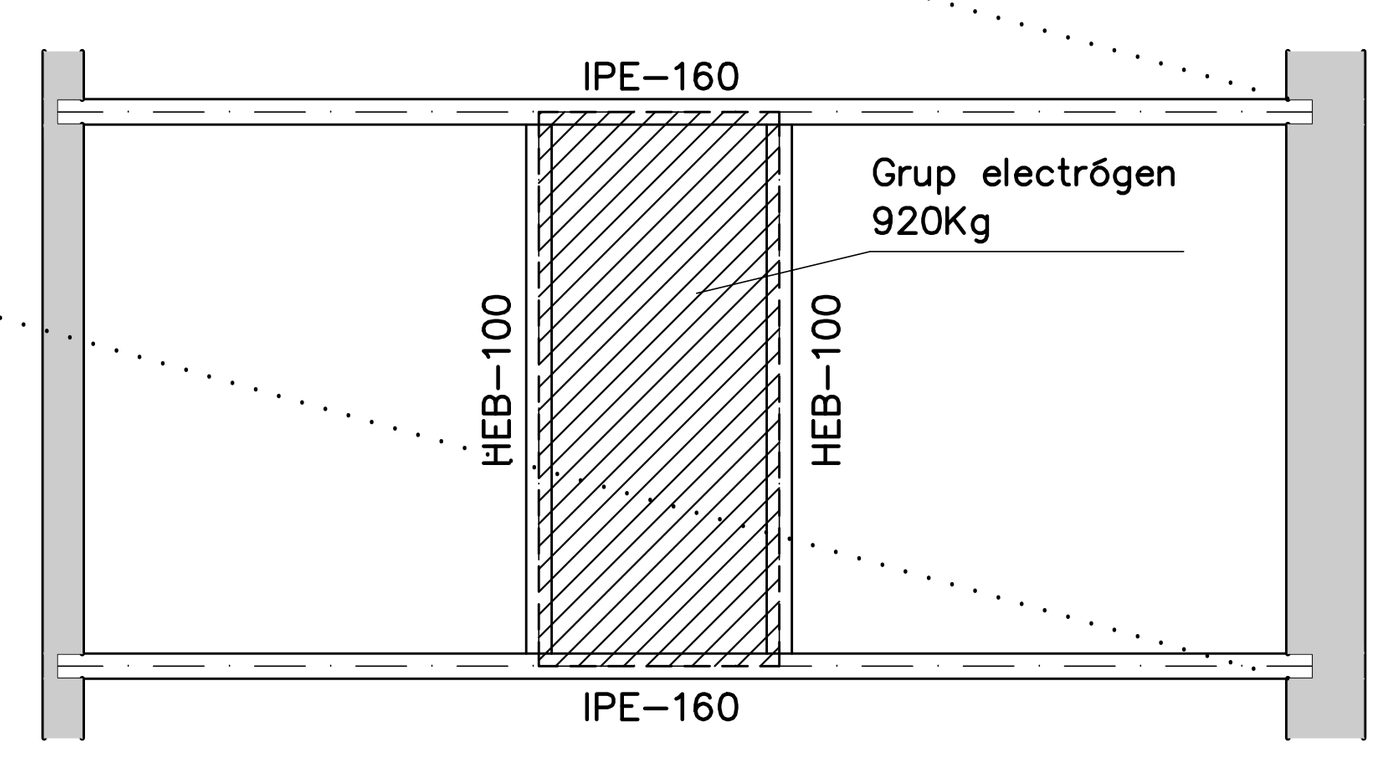


SUPORT GRUP ELECTRÒGEN COSTAT CAMPANAR
DIN A1; E:1/50
DIN A3; E:1/100

40526268S MERITXELL MANRESA (R: B64371768)
Digitally signed by 40526268S MERITXELL MANRESA (R: B64371768) Date: 2019.05.06 11:00:50 +02'00'

mipmarí arquitectura i disseny

revisions
00 22/02/19 lliur. pressupost
01 05/04/19 rev. ajuntament

primer revisat projecte executiu
REPARACIÓ I REHABILITACIÓ DE LA CASA DE LA VILA / FASE 2
Plaça de la Vila 1, 08810 Sant Pere de Ribes
promotor
AJUNTAMENT DE SANT PERE DE RIBES
arquitectes
mipmarí arquitectura i disseny SLP
Eivissa. tel +34 971 313 362 - Barcelona. tel +34 933 077 450 - mipmari@mipmari.com
Txell Manresa i Traguany, David Pareras i Aceves i Toni Marí i Torres

# 157

estat reformat
planta coberta
rev01 proj 501303
oct'15 A1 - 1/50
0 0.5 1 1.5 2

## ENVOLVENT EXTERIOR
### EE1 (66), EE2 (74)

Full exterior existent de pedra de diversos gruixos tradossat per l'interior amb extradossat autoportant M-90, 120(90)LM de la marca Pladur o equivalent amb doble placa de guix laminat de 15mm fixat amb perfils de 90mm c/600mm, amb llana de roca a l'interior.

### EE3 (50)

Full exterior existent de pedra de diversos gruixos tradossat per l'interior amb extradossat autoportant M-90, 128(90)LM de la marca Pladur o equivalent, amb doble placa de guix laminat de 19mm fixat amb perfils de 90mm c/400mm, amb llana de roca a l'interior

### EE6 (40)

Full exterior existent de fàbrica de maó massís de diversos gruixos tradossat per l'interior amb extradossat autoportant M-90, 120(90)LM de la marca Pladur o equivalent amb doble placa de guix laminat de 15mm fixat amb perfils de 90mm c/600mm, amb llana de roca a l'interior.

## TANCAMENTS VERTICALS
### TV1 (65), TV2 (60), TV3 (55), TV4 (45)

Murs existents de pedra

### TV5 (45)

Mur interior existent de fàbrica ceràmica de maó massís.

### TV6 (9.8)

Envà interior 98(46)LM de la marca Pladur o equivalent, format per doble placa de guix laminat de 13mm de gran duresa (hidròfug a les zones humides) a ambdós costats i guia de 46mm c/400mm. Amb llana de roca a l'interior.

### TV7 (14.6)

Envà interior 146(70) LM de la marca Pladur o equivalent, format per doble placa de guix laminat de 19mm de gran duresa a ambdós costats i guia de 70mm c/400mm. Amb llana de roca a l'interior.

### TV8 (21)

Envà interior 210(90)LM de la marca Pladur o equivalent, format per quadruple placa de guix laminat de 15mm de gran duresa a ambdós costats i guia de 90mm c/600mm. Amb llana de roca a l'interior. Aïllament acústic mínim 62dbA.

### TV9 (20)

Muret de bloc de formigó de 150x200x400, formigonat

### TV10 (15)

Paret de fàbrica de maó calat vist gres klinker acolorit en massa color blanc Navarra de Cerámicas La Paloma o equivalent . Dimensions 28,2x13,6x5,1 cm. Juntes de morter color blanc, sense interrupció i de resistència mitja a la filtració. Armadura horitzontal tipus Murfor® d'acer galvanitzat RND.4/Z 100 cada 48 cm, ancoratges Murfor®Anc SA Twist + MurforAnc® S 130M cada 48 cm a substructura vertical formada per perfils metàl·lics tubulars d'acer galvanitzat de 100.50.5 amb separacions màximes de 5 m. Juntes mitjançant claus Murfor®Anc Joint +200
capa d'arrebossat de 1 cm de gruix, de resistència mitja a la filtració. Acabat arrebossat i pintat.

### TV11 (15)

Mur de càrrega de 14 cm de gruix, de maó calat "gero" de 290x140x10mm, LD, categoria I, segons la norma UNE-EN 771-1, per a revestir, col · locat amb morter de ciment CEM I, de dosificació 1: 4

### TV12 (6.3)

Trasdossat interior 63(48)LM de la marca Pladur o equivalent, format per una placa tipus estàndard de guix laminat de 15mm a la cara exterior i guia de 48mm c/400mm. Amb estructura autoportant arriostrada reforçada en H amb perfileria de planxa d'acer galvanitzat. Previ al trasdós caldrà regularitzar els murs.

EE1 (66), EE2 (74)

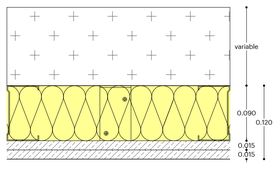


EE3 (50)

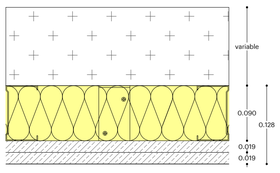


EE6 (40)

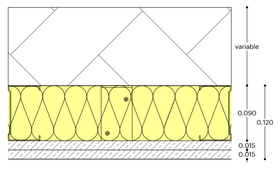


EE9 (37)

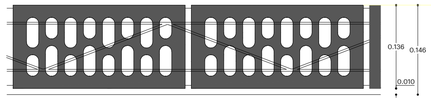


EE10(37)

TV6 (9.8)

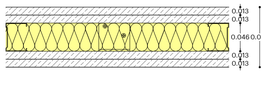


TV7 (14.6)

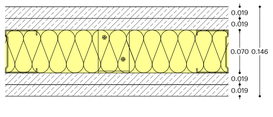


TV8 (21)

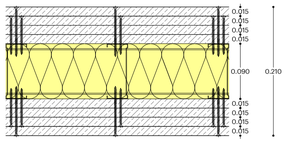


Arrebossat d'1cm de gruix i resistència mitja a la filtració

Acabat morter WEBER THERM-BASE per regularitzar la superfície, WEBER THERM CS i WEBER TENE-MICRO en el mateix color que a F1 o equivalent.

NOTES

*1/ Cal preveure els repassos necessaris en aquelles zones de la F1 que puguin quedar malmeses per les obres de F2 (enguixats, pintura, neteja...)
*2/ Cal preveure la col·locació de totes les tepetes a les fusteries existents i la seva trobada segons croquis adjunt
*3/ Alçada de trasdossat TV12 fins a límit superior de fusteries
*4/ A totes les finestres o balconeres de la P3 de la Casa de la Vila es preveurà, a costat i costat de cada fusteria exterior, un reforç embegut al mur per poder-hi subjectar els cortinatges. A definir per la DF durant l'obra.

## PLANTA BAIXA EDIFICI ANNEX. NIVELL 45.50

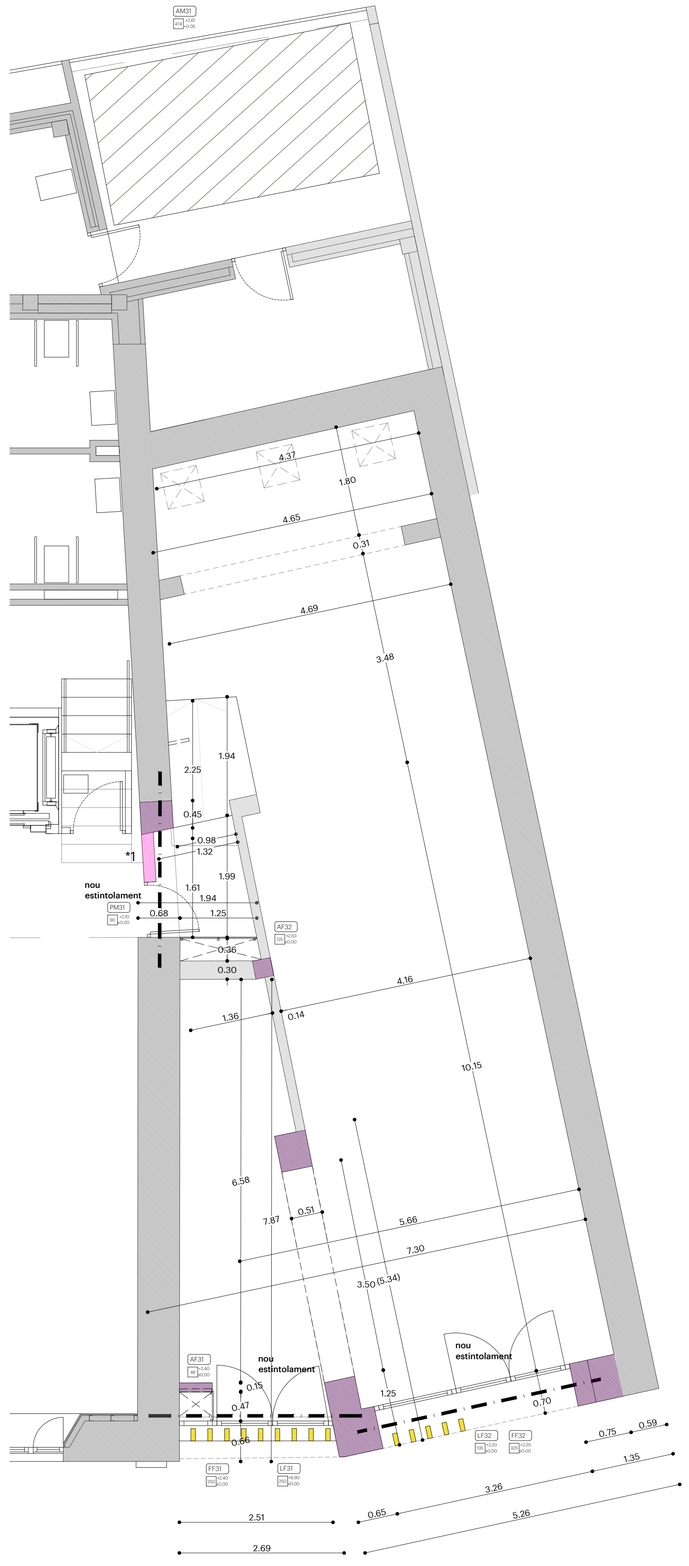


## PLANTA PRIMERA EDIFICI ANNEX. NIVELL 48.20

40526268S
MERITXELL
MANRESA (R:
B64371768)



Digitally signed by 40526268S MERITXELL MANRESA (R:B64371768) 2.5.4.13=#0c0f4f5f4d6f6c6f6e6f6e6f6e6f6e / Hash:3370d7 / Some:39070 /Folio:133 / Fecha/Hr:12:20:06 /Inscripcion:1, serialNumber=IDCES-40526268S, givenName=MERITXELL, sn=MANRESA TRAGUANY, cn=40526268S MERITXELL MANRESA (R:B64371768), 2.5.4.97=#0c0f4f5f4d6f6c6f6e6f6e6f6e MIP MARI ARQUITECTURA I DISSENY SLP, c=ES
Date: 2019.05.06 11:01:19 +02'00'


mipmarí
arquitectura
i disseny

revisions
00 22/02/19 lliur.pressupost
01 05/04/19 rev.ajuntament

primer revisat projecte executiu
REPARACIÓ I REHABILITACIÓ DE LA CASA DE LA VILA / FASE 2
Plaça de la Vila 1, 08810 Sant Pere de Ribes
promotor
AJUNTAMENT DE SANT PERE DE RIBES
arquitectes
mipmarí arquitectura i disseny SLP
Eivissa. tel +34 971 313 362 - Barcelona. tel +34 933 077 450 - mipmari@mipmari.com
Txell Manresa i Traguany, David Pareras i Aceves i Toni Marí i Torres

200

plantes de cotes i referències de fusteries
edifici annex P0 i P1
rev01 proj 501303
abr'19 A1 1/50

0 0.5 1 1.5 2

## ENVOLVENT EXTERIOR

### EE1 (66), EE2 (74)

Full exterior existent de pedra de diversos gruixos tradossat per l'interior amb extradossat autoportant M-90, 120(90)LM de la marca Pladur o equivalent amb doble placa de guix laminat de 15mm fixat amb perfils de 90mm c/600mm, amb llana de roca a l'interior.

### EE3 (50)

Full exterior existent de pedra de diversos gruixos tradossat per l'interior amb extradossat autoportant M-90, 128(90)LM de la marca Pladur o equivalent, amb doble placa de guix laminat de 19mm fixat amb perfils de 90mm c/400mm, amb llana de roca a l'interior

### EE6 (40)

Full exterior existent de fàbrica de maó massís de diversos gruixos tradossat per l'interior amb extradossat autoportant M-90, 120(90)LM de la marca Pladur o equivalent amb doble placa de guix laminat de 15mm fixat amb perfils de 90mm c/600mm, amb llana de roca a l'interior.

## TANCAMENTS VERTICALS

### TV1 (65), TV2 (60), TV3 (55), TV4 (45)

Murs existents de pedra

### TV5 (45)

Mur interior existent de fàbrica ceràmica de maó massís.

### TV6 (9.8)

Envà interior 98(46)LM de la marca Pladur o equivalent, format per doble placa de guix laminat de 13mm de gran duresa (hidròfug a les zones humides) a ambdós costats i guia de 46mm c/400mm. Amb llana de roca a l'interior.

### TV7 (14.6)

Envà interior 146(70) LM de la marca Pladur o equivalent, format per doble placa de guix laminat de 19mm de gran duresa a ambdós costats i guia de 70mm c/400mm. Amb llana de roca a l'interior.

### TV8 (21)

Envà interior 210(90)LM de la marca Pladur o equivalent, format per quadruple placa de guix laminat de 15mm de gran duresa a ambdós costats i guia de 90mm c/600mm. Amb llana de roca a l'interior. Aïllament acústic mínim 62dbA.

### TV9 (20)

Muret de bloc de formigó de 150x200x400, formigonat

### TV10 (15)

Paret de fàbrica de maó calat vist gres klinker acolorit en massa color blanc Navarra de Cerámicas La Paloma o equivalent . Dimensions 28,2x13,6x5,1 cm. Juntes de morter color blanc, sense interrupció i de resistència mitja a la filtració. Armadura horitzontal tipus Murfor® d'acer galvanitzat RND.4/Z 100 cada 48 cm, ancoratges Murfor®Anc SA Twist + MurforAnc® S 130M cada 48 cm a substructura vertical formada per perfils metàl·lics tubulars d'acer galvanitzat de 100.50.5 amb separacions màximes de 5 m. Juntes mitjançant claus Murfor®Anc Joint +200
capa d'arrebossat de 1 cm de gruix, de resistència mitja a la filtració. Acabat arrebossat i pintat.

### TV11 (15)

Mur de càrrega de 14 cm de gruix, de maó calat "gero" de 290x140x10mm, LD, categoria I, segons la norma UNE-EN 771-1, per a revestir, col - locat amb morter de ciment CEM I, de dosificació 1: 4

### TV12 (6.3)

Trasdossat interior 63(48)LM de la marca Pladur o equivalent, format per una placa tipus estàndard de guix laminat de 15mm a la cara exterior i guia de 48mm c/400mm. Amb estructura autoportant arriostrada reforçada en H amb perfileria de planxa d'acer galvanitzat. Previ al trasdós caldrà regularitzar els murs.

EE1 (66), EE2 (74)

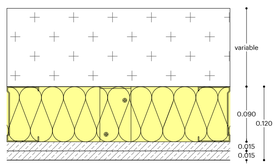


EE3 (50)

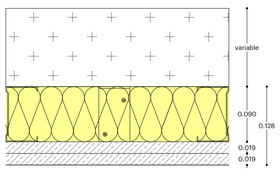


EE6 (40)

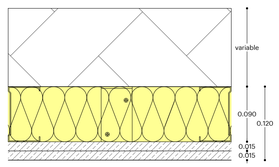


EE9 (37)

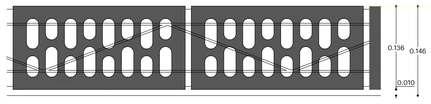


EE10(37)

TV6 (9.8)

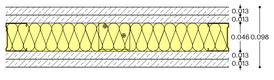


TV7 (14.6)

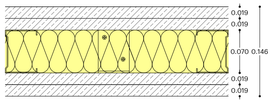


TV8 (21)

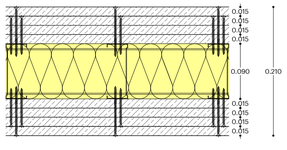


Arrebossat d'1cm de gruix i resistència mitja a la filtració

Acabat morter WEBER THERM-BASE per regularitzar la superfície, WEBER THERM CS i WEBER TENE-MICRO en el mateix color que a F1 o equivalent.

NOTES

*1/ Cal preveure els repassos necessaris en aquelles zones de la F1 que puguin quedar malmeses per les obres de F2 (enguixats, pintura, neteja...)
*2/ Cal preveure la col·locació de totes les tepetes a les fusteries existents i la seva trobada segons croquis adjunt
*3/ Alçada de trasdossat TV12 fins a límit superior de fusteries
*4/ A totes les finestres o balconeres de la P3 de la Casa de la Vila es preveurà, a costat i costat de cada fusteria exterior, un reforç embegut al mur per poder-hi subjectar els cortinatges. A definir per la DF durant l'obra.

## PLANTA SEGONA EDIFICI ANNEX. NIVELL 50.93

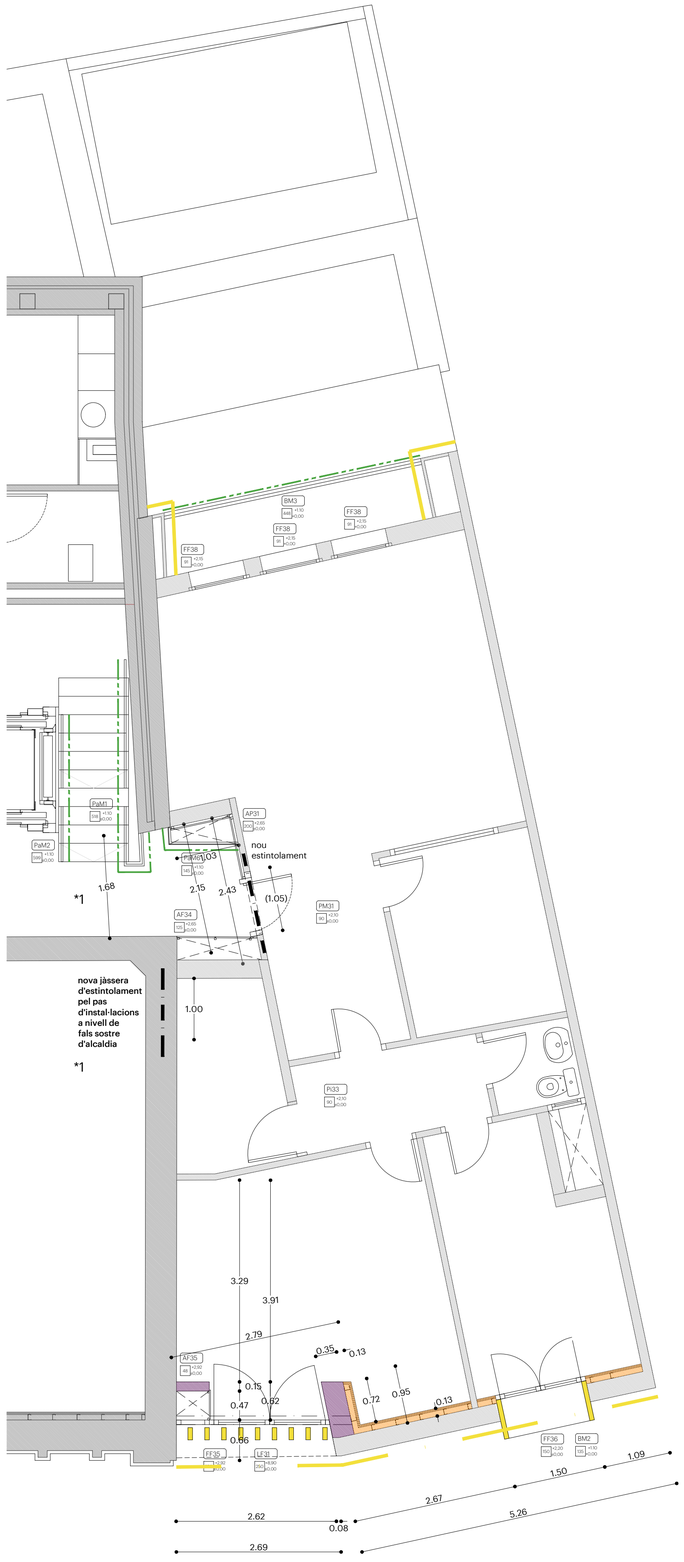


## PLANTA COBERTA EDIFICI ANNEX.

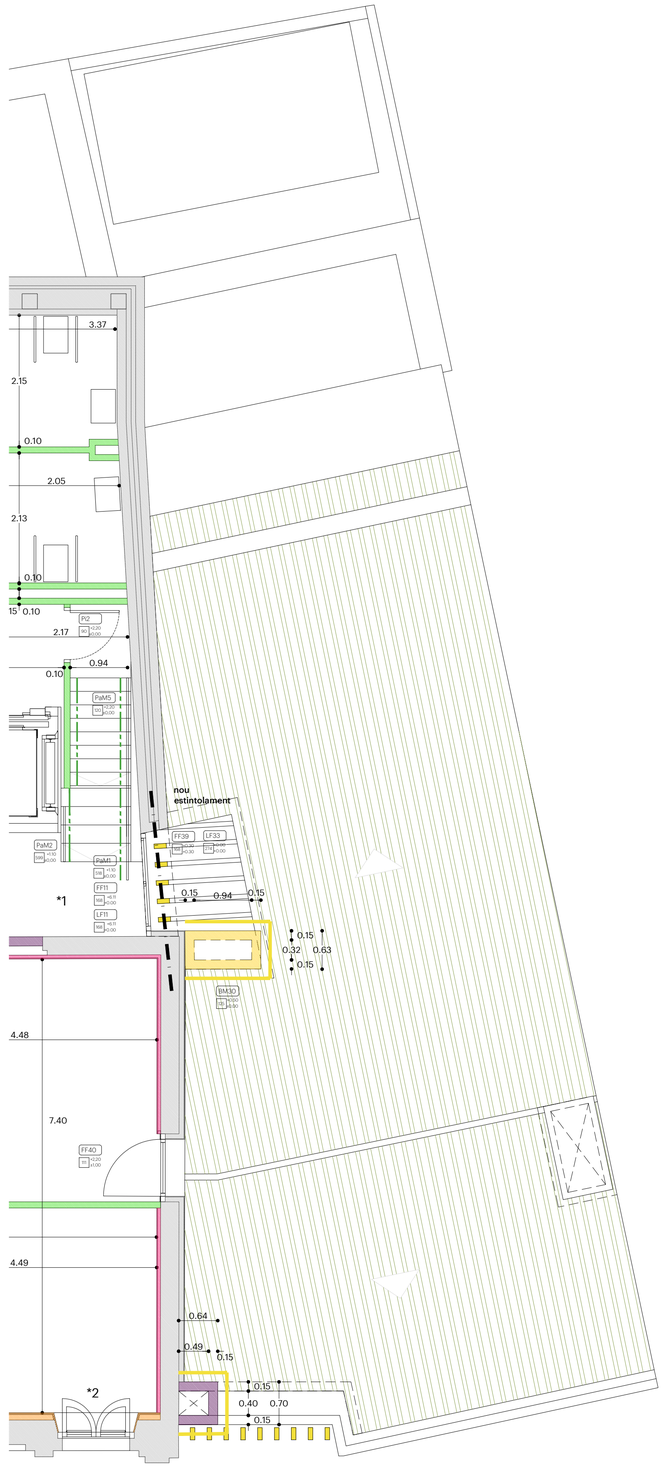



40526268S
MERITXELL
MANRESA (R:
B64371768)

Digitally signed by 40526268S MERITXELL MANRESA (R:B64371768)
DN: 2.5.4.13=Reg:08001 /Hoja:B-337087 / Tomo:39070 /Folio:121 /
Fecha:VII 12:2006 /Inscripción:1, serialNumber=IDCES-40526268S, givenName=MERITXELL, sn=MANRESA TRAGUANY, cn=40526268S MERITXELL MANRESA (R:B64371768), o=MIPMARI ARQUITECTURA I DISSENY SLP, c=ES
Date: 2019.05.06 11:02:05 +01'00'

mipmarí
arquitectura
i disseny


revisions
00 22/02/19 lliur.pressupost
01 05/04/19 rev.ajuntament

primer revisat projecte executiu
REPARACIÓ I REHABILITACIÓ DE LA CASA DE LA VILA / FASE 2
Plaça de la Vila 1, 08810 Sant Pere de Ribes
promotor
AJUNTAMENT DE SANT PERE DE RIBES
arquitectes
mipmarí arquitectura i disseny SLP
Eivissa, tel +34 971 313 362 - Barcelona, tel +34 933 077 450 - mipmari@mipmari.com
Txell Manresa i Traguany, David Pareras i Aceves i Toni Marí i Torres

# 201

plantes de cotes i referències de fusteries
edifici annex P2 i P3
rev01 proj 501303
abr'19 A1 1/50

0 0.5 1 1.5 2

## ENVOLVENT EXTERIOR

### EE1 (66), EE2 (74)

Full exterior existent de pedra de diversos gruixos tradossat per l'interior amb extradossat autoportant M-90, 120(90)LM de la marca Pladur o equivalent amb doble placa de guix laminat de 15mm fixat amb perfils de 90mm c/600mm, amb llana de roca a l'interior.

### EE3 (50)

Full exterior existent de pedra de diversos gruixos tradossat per l'interior amb extradossat autoportant M-90, 128(90)LM de la marca Pladur o equivalent, amb doble placa de guix laminat de 19mm fixat amb perfils de 90mm c/400mm, amb llana de roca a l'interior

### EE6 (40)

Full exterior existent de fàbrica de maó massís de diversos gruixos tradossat per l'interior amb extradossat autoportant M-90, 120(90)LM de la marca Pladur o equivalent amb doble placa de guix laminat de 15mm fixat amb perfils de 90mm c/600mm, amb llana de roca a l'interior.

## TANCAMENTS VERTICALS

### TV1 (65), TV2 (60), TV3 (55), TV4 (45)

Murs existents de pedra

### TV5 (45)

Mur interior existent de fàbrica ceràmica de maó massís.

### TV6 (9.8)

Envà interior 98(46)LM de la marca Pladur o equivalent, format per doble placa de guix laminat de 13mm de gran duresa (hidròfug a les zones humides) a ambdós costats i guia de 46mm c/400mm. Amb llana de roca a l'interior.

### TV7 (14.6)

Envà interior 146(70) LM de la marca Pladur o equivalent, format per doble placa de guix laminat de 19mm de gran duresa a ambdós costats i guia de 70mm c/400mm. Amb llana de roca a l'interior.

### TV8 (21)

Envà interior 210(90)LM de la marca Pladur o equivalent, format per quadruple placa de guix laminat de 15mm de gran duresa a ambdós costats i guia de 90mm c/600mm. Amb llana de roca a l'interior. Aïllament acústic mínim 62dbA.

### TV9 (20)

Muret de bloc de formigó de 150x200x400, formigonat

### TV10 (15)

Paret de fàbrica de maó calat vist gres klinker acolorit en massa color blanc Navarra de Cerámicas La Paloma o equivalent . Dimensions 28,2x13,6x5,1 cm. Juntes de morter color blanc, sense interrupció i de resistència mitja a la filtració. Armadura horitzontal tipus Murfor® d'acer galvanitzat RND.4/Z 100 cada 48 cm, ancoratges Murfor®Anc SA Twist + MurforAnc® S 130M cada 48 cm a substructura vertical formada per perfils metàl·lics tubulars d'acer galvanitzat de 100.50.5 amb separacions màximes de 5 m. Juntes mitjançant claus Murfor®Anc Joint +200
capa d'arrebossat de 1 cm de gruix, de resistència mitja a la filtració. Acabat arrebossat i pintat.

### TV11 (15)

Mur de càrrega de 14 cm de gruix, de maó calat "gero" de 290x140x10mm, LD, categoria I, segons la norma UNE-EN 771-1, per a revestir, col · locat amb morter de ciment CEM I, de dosificació 1: 4

### TV12 (6.3)

Trasdossat interior 63(48)LM de la marca Pladur o equivalent, format per una placa tipus estàndard de guix laminat de 15mm a la cara exterior i guia de 48mm c/400mm. Amb estructura autoportant arriostrada reforçada en H amb perfileria de planxa d'acer galvanitzat. Previ al trasdós caldrà regularitzar els murs.

EE1 (66), EE2 (74)

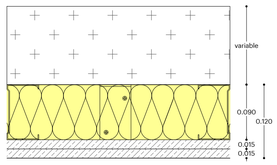


EE3 (50)

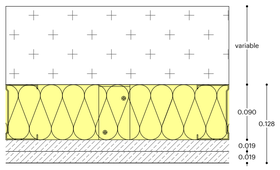


EE6 (40)

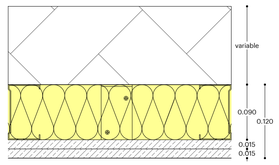


EE9 (37)

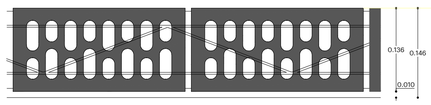


EE10(37)

TV6 (9.8)

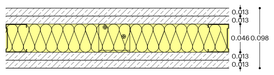


TV7 (14.6)

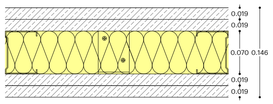


TV8 (21)

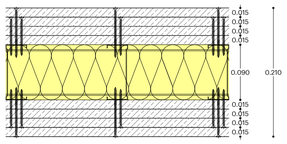


Arrebossat d'1cm de gruix i resistència mitja a la filtració

Acabat morter WEBER THERM-BASE per regularitzar la superfície, WEBER THERM CS i WEBER TENE-MICRO en el mateix color que a F1 o equivalent.

NOTES

*1/ Cal preveure els repassos necessaris en aquelles zones de la F1 que puguin quedar malmeses per les obres de F2 (enguixats, pintura, neteja...)
*2/ Cal preveure la col·locació de totes les tepetes a les fusteries existents i la seva trobada segons croquis adjunt
*3/ Alçada de trasdossat TV12 fins a límit superior de fusteries
*4/ A totes les finestres o balconeres de la P3 de la Casa de la Vila es preveurà, a costat i costat de cada fusteria exterior, un reforç embegut al mur per poder-hi subjectar els cortinatges. A definir per la DF durant l'obra.

PLANTA TERCERA CASA DE LA VILA. NIVELL 54.50



DETALL TROBADA TAPETS/ENVANERIA

40526268S
MERITXELL
MANRESA (R:
B64371768)

Digitally signed by 40526268S MERITXELL MANRESA (R:B64371768) DN: C=ES,O=AgeDIGO, ou=pk 2/3587 / Tomo:39070 Folio:153 / serialNumber=IDCES-40526268S, givenName=MERITXELL, sn=MANRESA MARTINEZ, cn=40526268S MERITXELL MANRESA (R:B64371768)
2.5.4.97=VATES-B64371768, o=MP MARI ARQUITECTURA I DISSENY SLP, c=ES
Date: 2019.05.06 11:02:36 +02'00'


mipmarí arquitectura i disseny

revisions
00 22/02/19 lliur.pressupost
01 05/04/19 rev.ajuntament

primer revisat projecte executiu
REPARACIÓ I REHABILITACIÓ DE LA CASA DE LA VILA / FASE 2
Plaça de la Vila 1, 08810 Sant Pere de Ribes
promotor
AJUNTAMENT DE SANT PERE DE RIBES
arquitectes
mipmarí arquitectura i disseny SLP
Eivissa, tel +34 971 313 362 - Barcelona, tel +34 933 077 450 - mipmari@mipmari.com
Txell Manresa i Traguany, David Pareras i Aceves i Toni Marí i Torres

202

plantes de cotes i referències de fusteries
Casa de la Vila, P3
rev01 proj 501303
abr'19 A1 1/50

0 0.5 1 1.5 2

## ENVOLVENT EXTERIOR

### EE1 (66), EE2 (74)

Full exterior existent de pedra de diversos gruixos tradossat per l'interior amb extradossat autoportant M-90, 120(90)LM de la marca Pladur o equivalent amb doble placa de guix laminat de 15mm fixat amb perfils de 90mm c/600mm, amb llana de roca a l'interior.

### EE3 (50)

Full exterior existent de pedra de diversos gruixos tradossat per l'interior amb extradossat autoportant M-90, 128(90)LM de la marca Pladur o equivalent, amb doble placa de guix laminat de 19mm fixat amb perfils de 90mm c/400mm, amb llana de roca a l'interior

### EE6 (40)

Full exterior existent de fàbrica de maó massís de diversos gruixos tradossat per l'interior amb extradossat autoportant M-90, 120(90)LM de la marca Pladur o equivalent amb doble placa de guix laminat de 15mm fixat amb perfils de 90mm c/600mm, amb llana de roca a l'interior.

## TANCAMENTS VERTICALS

### TV1 (65), TV2 (60), TV3 (55), TV4 (45)

Murs existents de pedra

### TV5 (45)

Mur interior existent de fàbrica ceràmica de maó massís.

### TV6 (9.8)

Envà interior 98(46)LM de la marca Pladur o equivalent, format per doble placa de guix laminat de 13mm de gran duresa (hidròfug a les zones humides) a ambdós costats i guia de 46mm c/400mm. Amb llana de roca a l'interior.

### TV7 (14.6)

Envà interior 146(70) LM de la marca Pladur o equivalent, format per doble placa de guix laminat de 19mm de gran duresa a ambdós costats i guia de 70mm c/400mm. Amb llana de roca a l'interior.

### TV8 (21)

Envà interior 210(90)LM de la marca Pladur o equivalent, format per quadruple placa de guix laminat de 15mm de gran duresa a ambdós costats i guia de 90mm c/600mm. Amb llana de roca a l'interior. Aïllament acústic mínim 62dbA.

### TV9 (20)

Muret de bloc de formigó de 150x200x400, formigonat

### TV10 (15)

Paret de fàbrica de maó calat vist gres klinker acolorit en massa color blanc Navarra de Cerámicas La Paloma o equivalent . Dimensions 28,2x13,6x5,1 cm. Juntes de morter color blanc, sense interrupció i de resistència mitja a la filtració. Armadura horitzontal tipus Murfor® d'acer galvanitzat RND.4/Z 100 cada 48 cm, ancoratges Murfor®Anc SA Twist + MurforAnc® S 130M cada 48 cm a substructura vertical formada per perfils metàl·lics tubulars d'acer galvanitzat de 100.50.5 amb separacions màximes de 5 m. Juntes mitjançant claus Murfor®Anc Joint +200
capa d'arrebossat de 1 cm de gruix, de resistència mitja a la filtració. Acabat arrebossat i pintat.

### TV11 (15)

Mur de càrrega de 14 cm de gruix, de maó calat "gero" de 290x140x10mm, LD, categoria I, segons la norma UNE-EN 771-1, per a revestir, col · locat amb morter de ciment CEM I, de dosificació 1: 4

### TV12 (6.3)

Trasdossat interior 63(48)LM de la marca Pladur o equivalent, format per una placa tipus estàndard de guix laminat de 15mm a la cara exterior i guia de 48mm c/400mm. Amb estructura autoportant arriostrada reforçada en H amb perfileria de planxa d'acer galvanitzat. Previ al trasdós caldrà regularitzar els murs.

### EE1 (66), EE2 (74)

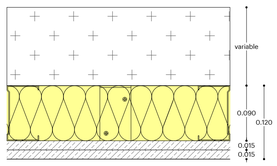


### EE3 (50)

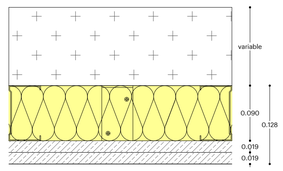


### EE6 (40)

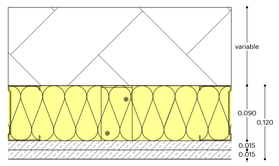


### EE9 (37)

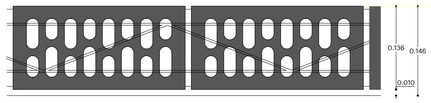


### EE10(37)

### TV6 (9.8)

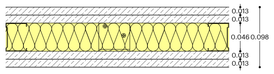


### TV7 (14.6)

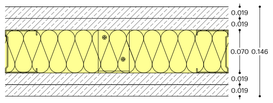


### TV8 (21)

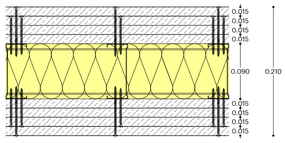


Arrebossat d'1cm de gruix i resistència mitja a la filtració

Acabat morter WEBER THERM-BASE per regularitzar la superfície, WEBER THERM CS i WEBER TENE-MICRO en el mateix color que a F1 o equivalent.

NOTES

*1/ Cal preveure els repassos necessaris en aquelles zones de la F1 que puguin quedar malmeses per les obres de F2 (enguixats, pintura, neteja...)
*2/ Cal preveure la col·locació de totes les tepetes a les fusteries existents i la seva trobada segons croquis adjunt
*3/ Alçada de trasdossat TV12 fins a límit superior de fusteries
*4/ A totes les finestres o balconeres de la P3 de la Casa de la Vila es preveurà, a costat i costat de cada fusteria exterior, un reforç embegut al mur per poder-hi subjectar els cortinatges. A definir per la DF durant l'obra.

## PLANTA COBERTA CASA DE LA VILA. NIVELL 54.50

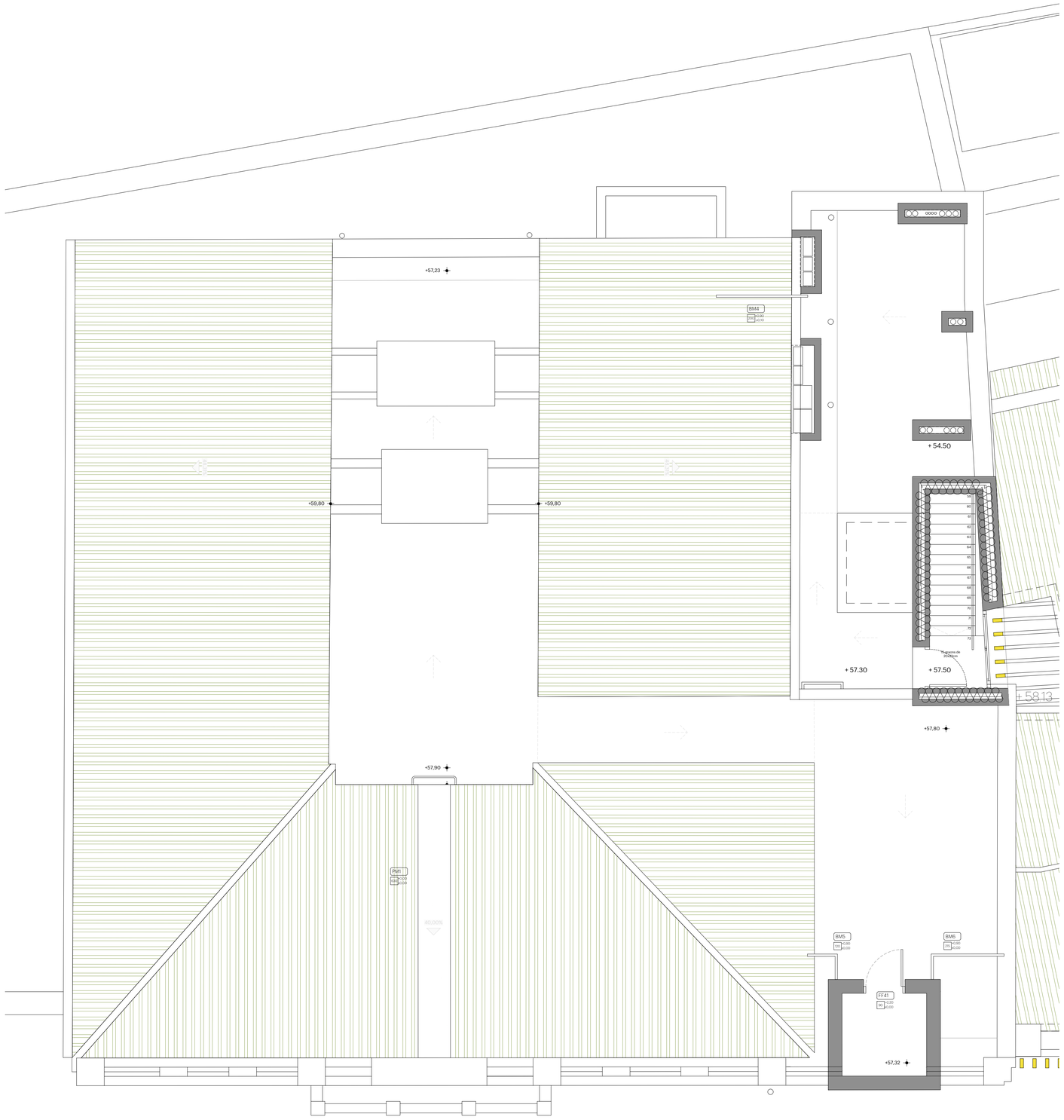



40526268S MERITXELL MANRESA (R: B64371768)

Digitally signed by 40526268S MERITXELL MANRESA (R: B64371768)
DN: C=ES,S=Barcelona,O=mipmARI SLP,OU=B.E57387 / Tomo 34070 - Folio 135 / Fecha/Hr=12/2006, Descripción=1, serialNumber=IDCES-40526268S, givenName=MERITXELL, sn=MANRESA TRAGUANY, cn=40526268S MERITXELL MANRESA TRAGUANY
Location: ES-BARCELONA, ou=B.E57387 - mipmARI ARQUITECTURA I DISSENY SLP, c=ES
Date: 2019.03.06 11:03:12 +02'00'

mipmarí arquitectura i disseny


revisions
0022/02/19 lliur.pressupost
01 05/04/19 rev.ajuntament

primer revisat projecte executiu
REPARACIÓ I REHABILITACIÓ DE LA CASA DE LA VILA / FASE 2
Plaça de la Vila 1, 08810 Sant Pere de Ribes
promotor
AJUNTAMENT DE SANT PERE DE RIBES
arquitectes
mipmarí arquitectura i disseny SLP
Eivissa, tel +34 971 313 362 · Barcelona. tel +34 933 07 7 450 - mipmari@mipmari.com
Txell Manresa i Traguany, David Pareras i Aceves i Toni Marí i Torres

203

plantes de cotes i referències de fusteries
Casa de la Vila, PC
rev01 proj 501303
abr'19 A1 1/50

0 0.5 1 1.5 2

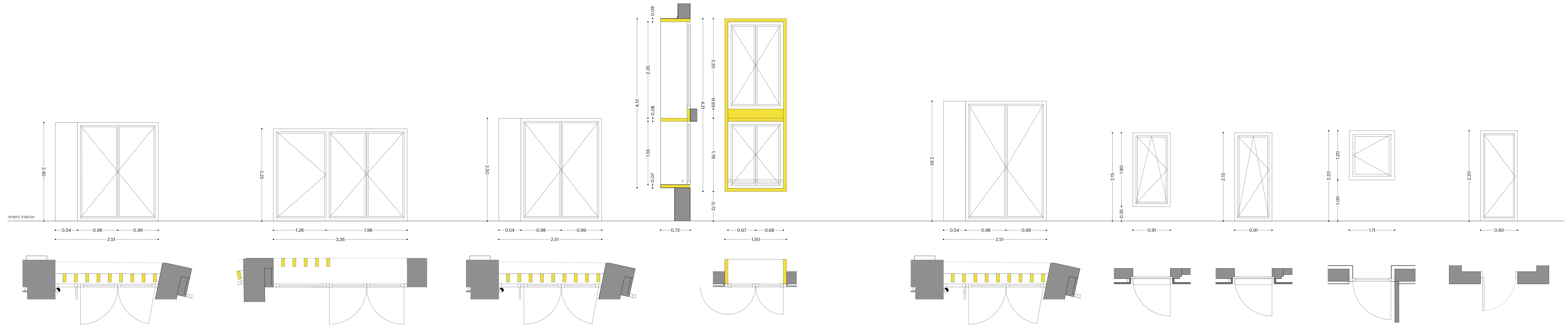


FF31
251 +2,40 ±0,00

FINESTRA FAÇANA SUD
PB
E 1/50

- 1 ut
- dimensions 251x240 cm

Descripció:
Conjunt nou de fusteria de fusta de pi de Flandes, model AIRE4 de la casa SER-CAR o equivalent, acabat amb vernís incolor setinat de la casa CEDIRA o equivalent, format per:
2 fulles batents de 98.5x240 cm amb vidre 3+3/12/3+3 amb accionament manual mitjançant maneta del mateix model que a la F1, d'acer inox AISI 304, de la casa VARIETY INOX o equivalent.
un full fixe de fusta de dimensions 54x240cm amb aïllament interior de llana de roca.
Amb conjunt de lames de fusta LF31
Amb element de fusta i aïllament per tapar el cantell del forjat, en unió amb la fusteria FF33

FF32
325 +2,25 ±0,00

FINESTRA FAÇANA SUD
PB
E 1/50

- 1 ut
- dimensions 326x225cm

Descripció:
Conjunt nou de fusteria de fusta de pi de Flandes, model AIRE4 de la casa SER-CAR o equivalent, acabat amb vernís incolor setinat model de la casa CEDIRA o equivalent, format per:
2 fulles batents de 98.5x225 cm amb vidre 3+3/12/3+3 amb accionament manual mitjançant maneta del mateix model que a la F1, d'acer inox AISI 304, de la casa VARIETY INOX o equivalent.
un full batent de 128x225 cm amb vidre 3+3/12/3+3 amb accionament amb clau per neteja i manteniment
Amb conjunt de lames de fusta LF32

FF33
251 +2,50 ±0,00

FINESTRA FAÇANA SUD
P1
E 1/50

- 1 ut
- dimensions 251x250 cm

Descripció:
Conjunt nou de fusteria de fusta de pi de Flandes, model AIRE4 de la casa SER-CAR o equivalent, acabat amb vernís incolor setinat de la casa CEDIRA o equivalent, format per:
2 fulles batents de 98.5x250 cm amb vidre 3+3/12/3+3 amb accionament manual mitjançant maneta del mateix model que a la F1, d'acer inox AISI 304, de la casa VARIETY INOX o equivalent.
un full fixe de fusta de dimensions 54x250cm amb aïllament interior de llana de roca.
Amb conjunt de lames de fusta LF31
Amb element de fusta i aïllament per tapar el cantell del forjat, en unió amb la fusteria FF31
Amb element de fusta i aïllament per tapar el cantell del forjat, en unió amb la fusteria FF35

FF34
150 +2,50 ±0,72

FINESTRA FAÇANA SUD
P1
E 1/50

- 1 ut
- dimensions 150x179 cm

Descripció:
Conjunt nou de fusteria de fusta de pi de Flandes, model AIRE4 de la casa SER-CAR o equivalent, acabat amb vernís incolor setinat de la casa CEDIRA o equivalent, format per:
2 fulles batents de 75x179 cm amb vidre 3+3/12/3+3 amb accionament manual mitjançant mitjançant maneta del mateix model que a la F1, d'acer inox AISI 304, de la casa VARIETY INOX o equivalent.
Amb tubular d'acer inoxidable com a passamà exterior
Amb calaix perimentral de fusta de pi de Flandes, formació de dintel, voladiu, ampit i brancals, de pi de Flandes, acabat amb lasurs i xapa superior de protecció amb goteró d'acer lacat en marró (RAL 8019).
Amb element de fusta i aïllament per tapar el cantell del forjat, en unió amb la fusteria FF36

FF36
150 +2,20 ±0,00

FINESTRA FAÇANA SUD
P2
E 1/50

- 1 ut
- dimensions 150x220 cm

Descripció:
Conjunt nou de fusteria de fusta de pi de Flandes, model AIRE4 de la casa SER-CAR o equivalent, acabat amb vernís incolor setinat de la casa CEDIRA o equivalent, format per:
2 fulles batents de 75x220 cm amb vidre 3+3/12/3+3 amb accionament manual mitjançant maneta del mateix model que a la F1, d'acer inox AISI 304, de la casa VARIETY INOX o equivalent.
Amb barana exterior
Amb calaix perimentral de fusta de pi de Flandes, formació de dintell, voladiu, ampit i brancals, de pi de Flandes, acabat envernissat igual a la fusteria i xapa superior de protecció amb goteró d'acer lacat en marró (RAL 8019).
Amb element de fusta i aïllament per tapar el cantell del forjat, en unió amb la fusteria FF34

FF35
251 +2,92 ±0,00

FINESTRA FAÇANA SUD
P2
E 1/50

- 1 ut
- dimensions 251x292 cm

Descripció:
Conjunt nou de fusteria de fusta de pi de Flandes, model AIRE4 de la casa SER-CAR o equivalent, acabat amb vernís incolor setinat de la casa CEDIRA o equivalent, format per:
2 fulles batents de 98.5x292 cm amb vidre 3+3/12/3+3 amb accionament manual mitjançant maneta del mateix model que a la F1, d'acer inox AISI 304, de la casa VARIETY INOX o equivalent.
un full fixe de fusta de dimensions 54x292cm amb aïllament interior de llana de roca.
Amb conjunt de lames de fusta LF31
Amb element de fusta i aïllament per tapar el cantell del forjat, en unió amb la fusteria FF35

FF37
91 +2,15 +0,35

FINESTRA FAÇANA NORD
P1
E 1/50

- 2 ut
- dimensions 180x91 cm

Descripció:
Conjunt nou de fusteria de fusta de pi de Flandes, model AIRE4 de la casa SER-CAR o equivalent, acabat amb vernís incolor setinat de la casa CEDIRA o equivalent, format per:
1 fulla oscil·lo-batent de 180x91cm amb vidre 3+3/12/3+3 amb accionament manual mitjançant maneta del mateix model que a la F1, d'acer inox AISI 304, de la casa VARIETY INOX o equivalent.
Amb marxapeu per la part exterior d'acer galvanitzat acabat lacat, segons detalls constructius.

FF38
91 +2,15 +0,35

FINESTRA FAÇANA NORD
P2
E 1/50

- 3 ut
- dimensions 210x91 cm

Descripció:
Conjunt nou de fusteria de fusta de pi de Flandes, model AIRE4 de la casa SER-CAR o equivalent, acabat amb vernís incolor setinat de la casa CEDIRA o equivalent, format per:
1 fulla oscil·lo-batent de 210x91cm amb vidre 3+3/12/3+3 amb accionament manual mitjançant maneta del mateix model que a la F1, d'acer inox AISI 304, de la casa VARIETY INOX o equivalent.

FF40
111 +2,20 +1,00

FINESTRA FAÇANA EST
P3
E 1/50

- 1 ut
- dimensions 120x111 cm

Descripció:
Conjunt nou de fusteria de fusta de pi de Flandes, model AIRE4 de la casa SER-CAR o equivalent, acabat amb vernís incolor setinat de la casa CEDIRA o equivalent, format per:
1 fulla batent de 120x111cm amb vidre 3+3/12/3+3 amb accionament manual mitjançant maneta del mateix model que a la F1, d'acer inox AISI 304, de la casa VARIETY INOX o equivalent.

FF41
90 +2,20 +0,00

PORTA RELLOTGE
PC
E 1/50

- 1 ut
- dimensions 220x90 cm

Descripció:
Conjunt nou de fusteria de fusta de pi de Flandes, model AIRE4 de la casa SER-CAR o equivalent, acabat amb vernís incolor setinat de la casa CEDIRA o equivalent, format per:
1 fulla batent de 120x111cm amb vidre 3+3/12/3+3 amb accionament manual mitjançant maneta del mateix model que a la F1, d'acer inox AISI 304, de la casa VARIETY INOX o equivalent. Amb clau (amb joc de clau mestra).

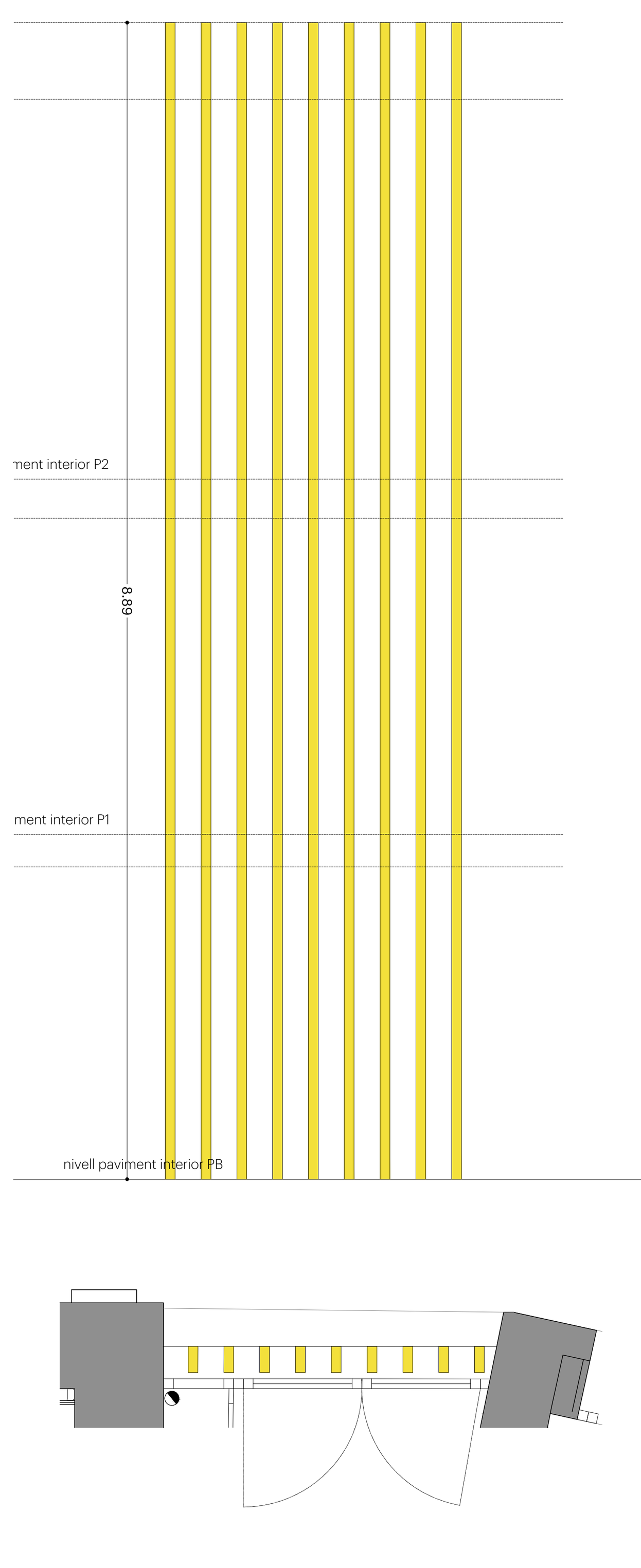


LF31
250 +8,90 ±0,00

LAMES EXTERIORS
PB, P1, P2 [Façana sud]
E 1/50

- 1 ut
- dimensions 250x890 cm

Descripció:
Conjunt de lames fixes de fusta de pi de Flandes acabat amb vernís incolor setinat de la casa CEDIRA o equivalent, de dimensions 7,5x20x230 cm, amb subestructura metàl·lica de xapes d'acer galvanitzat en calent de 1,5 mm de gruix col·locats segons detalls

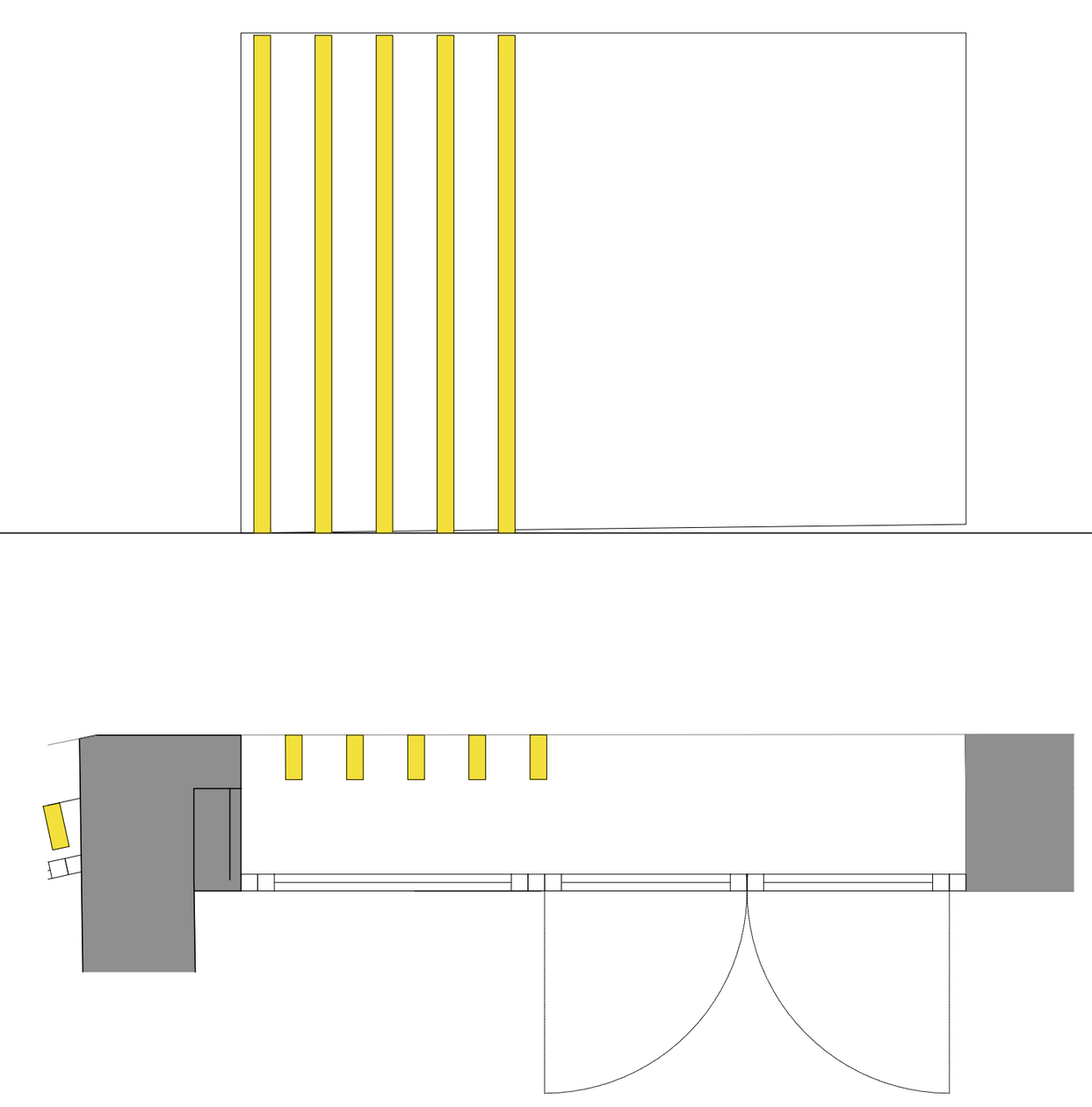

LF32
135 +2,20 ±0,00

LAMES EXTERIORS
PB [Façana sud]
E 1/50

- 1 ut
- dimensions 135x220 cm

Descripció:
Conjunt de lames fixes de fusta de pi de Flandes acabat amb vernís incolor setinat de la casa CEDIRA o equivalent, de dimensions 7,5x20x220 cm, amb subestructura metàl·lica de xapes d'acer galvanitzat en calent de 1,5 mm de gruix col·locats segons detalls.
En conjunt amb fusteria FF32

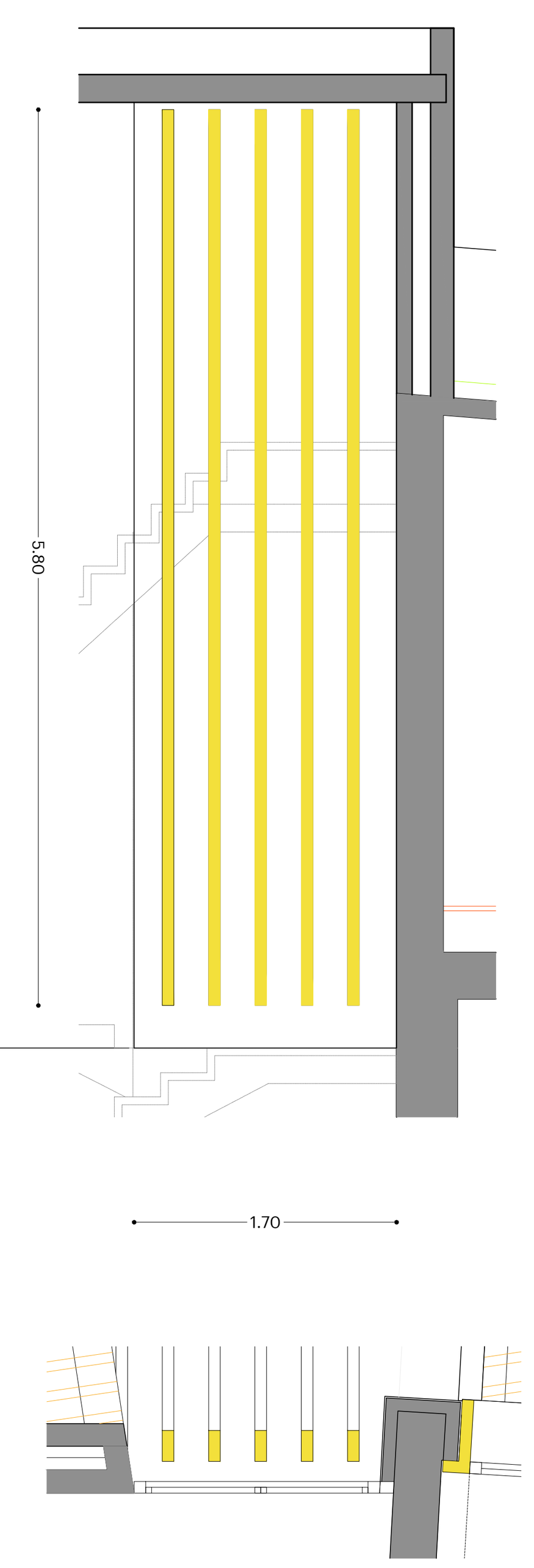


LF11
168 +6.11 +0.00

LAMES EXTERIORS
P3 [Façana est]
E 1/50

- 1 ut
- dimensions 168x611cm

Descripció:
Conjunt de lames fixes de fusta de pi de Flandes acabat amb vernís incolor setinat de la casa CEDIRA o equivalent, de dimensions 7,5x20x220 cm, amb subestructura metàl·lica de xapes d'acer galvanitzat en calent de 1,5 mm de gruix col·locats segons detalls.
Formant 90ª amb el conjunt de lames LF33

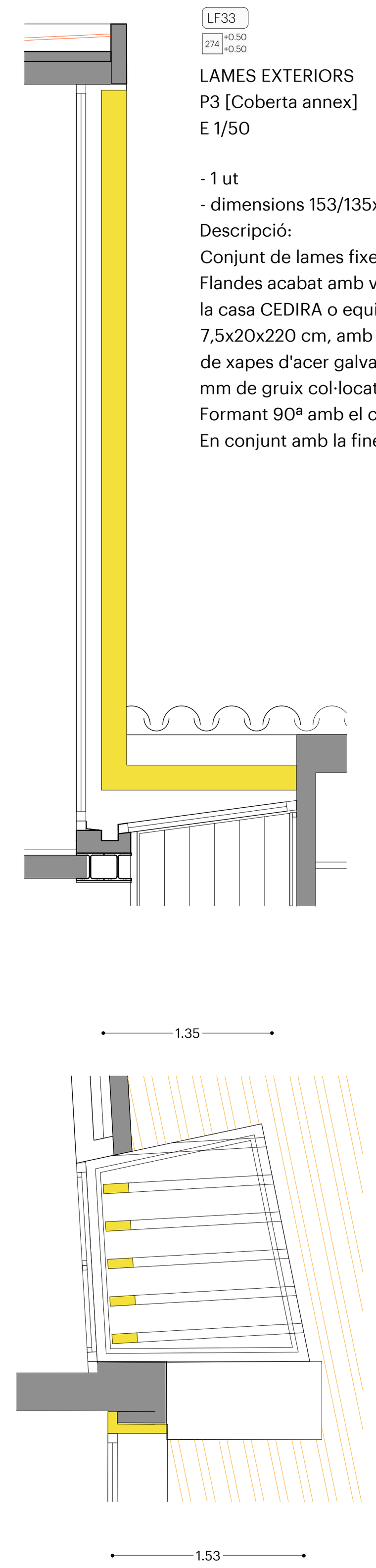


LF33
274 +0.50 +0.50

LAMES EXTERIORS
P3 [Coberta annex]
E 1/50

- 1 ut
- dimensions 153/135x190/160 cm

Descripció:
Conjunt de lames fixes de fusta de pi de Flandes acabat amb vernís incolor setinat de la casa CEDIRA o equivalent, de dimensions 7,5x20x220 cm, amb subestructura metàl·lica de xapes d'acer galvanitzat en calent de 1,5 mm de gruix col·locats segons detalls.
Formant 90ª amb el conjunt de lames LF11
En conjunt amb la finestra per terrat FF37

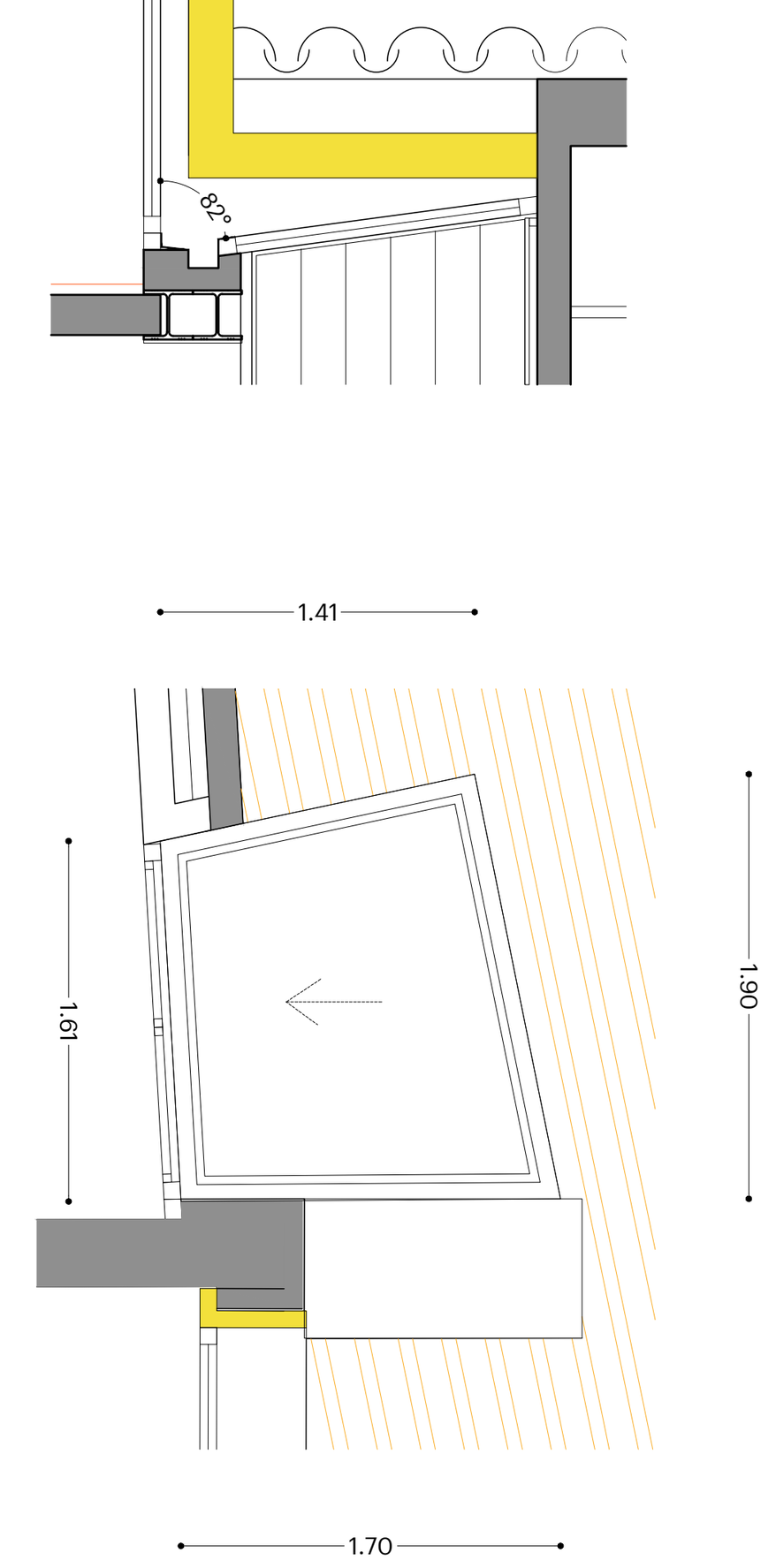


FF39
274 +0.00 +0.00

FINESTRA TERRAT
P3 [coberta annex]
E 1/50

- 1 ut
- dimensions 94x118 cm

Descripció:
Conjunt nou de fusteria per a terrat model Roto sèrie 43 de Maydisa o equivalent, de fusta de pi de Flandes acabat envernissat per l'interior i recoberta exteriorment per perfileria d'alumini lacat de color marró (RAL 8019) amb cap cargol exerior en contacte directe amb la fusta. Format per:
1 full fix de 78x101 cm amb vidre 4/16/4 amb gas argó a l'interior i butiral acústic per garantir 45dBA
Formant 82º amb fusteria FF11
Amb element d'unió amb fusteria F11 per a formació de canal de recollida d'aigües de formigó rematada per xapa d'alumini.
Amb conjunt de lames LF33

Cu30
80 +0.00 +0.00

CÚPULA
P1 [terrat nord]
E 1/50

- 3 ut
- dimensions forat 90X90cm

Descripció:
Claraboia fixa de planta quadrada de 80x80cm i secció esfèrica bivalva de la casa MAYDISA o equivalent.
Cúpula de polimetilmetracilat PMMA modificat d'alt impacte, acabat en blanc opal.
Sòcol de polièster reforçat amb fibra de vidre i aïllament tèrmic interior, PRFV.

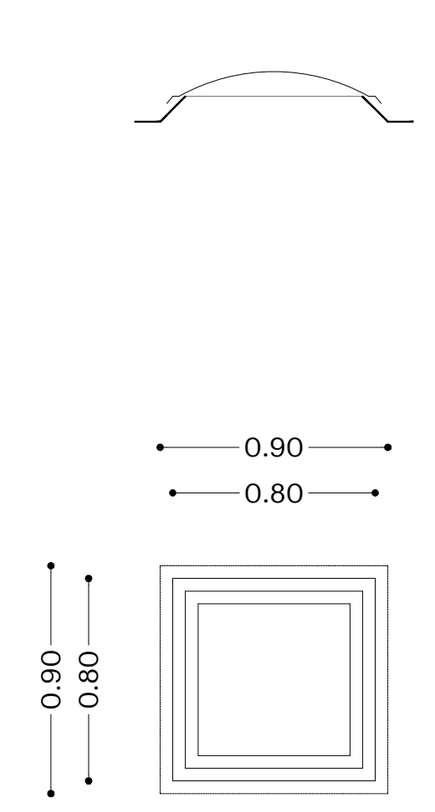


NOTES GENERALS PER A TOTES LES FUSTERIES NOVES

| | |
|---|---|
| -Transmitància vidre | ≤ 1,84 W/m²K |
| -Transmitància marc | ≤ 2,10 W/m²K |
| -Transmitància conjunt | ≤ 2,40 W/m²K |
| -Permeabilitat a l'aire | Classe 4 UNE-EN 1026:2000 |
| -Estanqueitat a l'aigua | Classe 9 UNE-EN 1027:2000 |
| -Estabilitat al vent | Classe 5 UNE-EN 1211:2000 |
| -Aïllament acústic | 35 dB UNE-EN ISO 140:3:95 |

*1/ tots els elements de fusta tindran tractament fungicida i antifongs

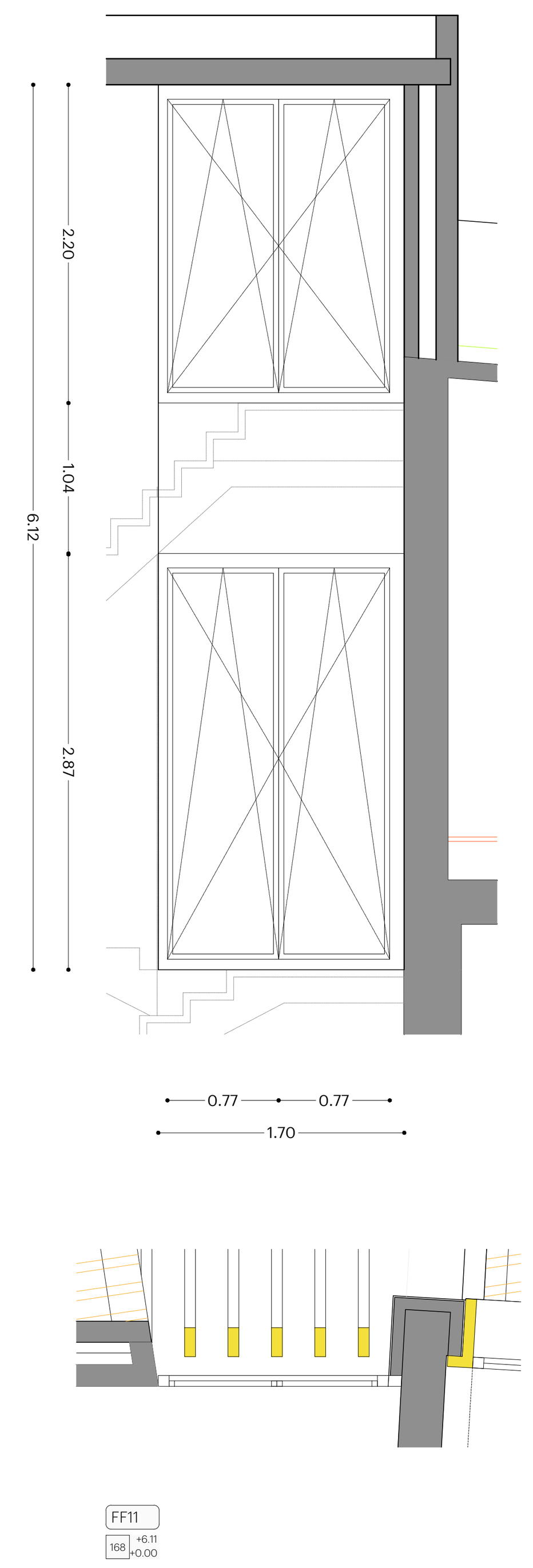


FF11
168 +6.11 +0.00

FINESTRA FAÇANA EST
P3 i PC
E 1/50

- 1 ut
- dimensions 168x611 cm

Descripció:
Conjunt nou de fusteria de fusta de pi de Flandes acabat envernissat model 69 de Soldevila o equivalent format per:
2 fulles oscilobatents de 77x287 cm amb vidre 3+3/12/3+3 amb accionament amb clau per neteja i manteniment
1 full fix opac de fusta de pi de Flandes acabat envernissat de 173x132 cm
2 fulles oscilobatents de 104x220 cm amb vidre 3+3/12/3+3 amb accionament amb clau per neteja i manteniment
Amb conjunt de lames de fusta LF11

40526268S MERITXELL MANRESA (R: B64371768)
Digitally signed by 40526268S MERITXELL MANRESA (R: B64371768)
DN: 2.5.4.13=Reg:08005 / Hoja:B-337087 /Tomo:39070 / Folio:133 /Fecha:04/12/2006 / Inscripción:1, serialNumber=IDCES-40526268S, givenName=MERITXELL, sn=MANRESA TRAGUANY, cn=40526268S MERITXELL MANRESA (R: B64371768), 2.5.4.97=VATES-B64371768, o=MIP MARI ARQUITECTURA I DISSENY SLP, c=ES
Date: 2019.05.06 11:03:47 +02'00'

mipmarí arquitectura i disseny

revisions
00 22/02/19 lliur.pressupost
01 05/04/19 rev.ajuntament

primer revisat projecte executiu
REPARACIÓ I REHABILITACIÓ DE LA CASA DE LA VILA / FASE 2
Plaça de la Vila 1, 08810 Sant Pere de Ribes
promotor
AJUNTAMENT DE SANT PERE DE RIBES
arquitectes

mipmarí arquitectura i disseny SLP
Eivissa. tel +34 971 313 362 - Barcelona. tel +34 933 077 450 - mipmari@mipmari.com
Txell Manresa i Traguany, David Pareras i Aceves i Toni Marí i Torres

220
fusteries de fusta exteriors
edifici annex i mitgera
rev01 proj 501303
abr'19 A1 1/50

0 0.5 1 1.5 2

## CASA DE LA VILA

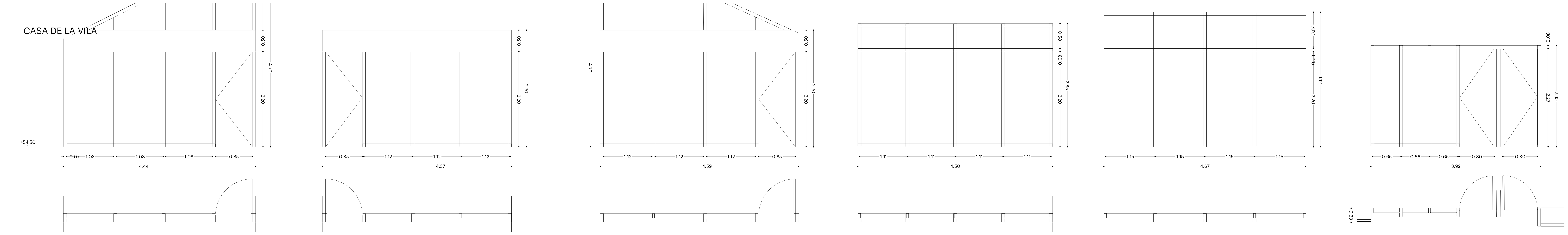

Ma6 444 +3,75 ±0,00

MAMPARA INTERIOR
P3
E 1/50

- 1 ut
- dimensions 444x470 cm

Descripció:
Mampara interior formada per:
1 tauler de fusta, acabat pintat, en forma de L invertida, per rebre el vidre fix 4+4 partit en 4 parts i en forma global triangular que fa l'encaix amb la coberta i els muntants de fusta de pi de Flandes entre biguetes, d'alçada variable per la inclinació de la coberta.
1 porta batent de 85x220cm de fusta de Pi de Flandes acabat pintat del mateix color que les parets. Tot enrasat per la cara interior.
4 muntants verticals de fusta de pi de Flandes acabat pintat de 7,5x20x220cm de subestructura dels 3 vidres fixos 4+4 de 108x215cm, centrats respecte el muntant.
Amb muntants horitzontals superiors i inferiors de 20x7.5 cm
4 muntants verticals de fusta de pi de Flandes acabat pintat de mida variable fins la coberta de subestructura dels 4 vidres fixos 4+4, centrats respecte el muntant.
Pany i maneta de palanca del mateix model que a F1 de la casa VARIETY INOX o equivalent, d'acer inox AISI 304. Amb clau (amb joc de clau mestra). Amb topall de porta model 565 d'acer inox AISI 316 L de la casa Ocariz o equivalent

Ma7 437 +2,70 ±0,00

MAMPARA INTERIOR
P3
E 1/50

- 1 ut
- dimensions 437x270 cm

Descripció:
Mampara interior formada per:
1 porta batent de 85x220cm de fusta de Pi de Flandes acabat pintat del mateix color que les parets. Tot enrasat per la cara interior.
5 muntants verticals de fusta de pi de Flandes acabat amb pintat de 7,5x20x220cm de subestructura dels 3 vidres fixos 4+4 de 112x215cm, centrats respecte el muntant.
Amb muntants horitzontals superiors i inferiors de 20x7.5 cm i amb encaix per la reixa de ventilació.
Pany i maneta de palanca del mateix model que a F1 de la casa VARIETY INOX o equivalent, d'acer inox AISI 304. Amb clau (amb joc de clau mestra). Amb topall de porta model 565 d'acer inox AISI 316 L de la casa Ocariz o equivalent

Ma8 459 +3,75 ±0,00

MAMPARA INTERIOR
P3
E 1/50

- 1 ut
- dimensions 459x470cm

Descripció:
Mampara interior formada per:
1 tauler de fusta, acabat pintat, en forma de L invertida, per rebre el vidre fix 4+4 partit en quatre parts i en forma global triangular que fa l'encaix amb la coberta i els muntants de fusta de pi de Flandes entre biguetes, d'alçada variable per la inclinació de la coberta.
1 porta batent de 85x220cm de fusta de Pi de Flandes acabat acabat pintat del mateix color que les parets. Tot enrasat per la cara interior.
4 muntants verticals de fusta de pi de Flandes acabat pintat de 7,5x20x220cm de subestructura dels 3 vidres fixos 4+4 de 112x215cm, centrats respecte el muntant.
4 muntants verticals de fusta de pi de Flandes acabat pintat de mida variable fins la coberta de subestructura dels 4 vidres fixos 4+4, centrats respecte el muntant.
Pany i maneta de palanca del mateix model que a F1 de la casa VARIETY INOX o equivalent, d'acer inox AISI 304. Amb clau (amb joc de clau mestra). Amb topall de porta model 565 d'acer inox AISI 316 L de la casa Ocariz o equivalent.

Ma9 437 +2,85 ±0,00

MAMPARA INTERIOR
P3
E 1/50

- 1 ut
- dimensions 437x285 cm

Descripció:
Mampara interior formada per:
5 muntants verticals de fusta de pi de Flandes acabat pintat de 7,5x20x285cm de subestructura dels 4 vidres fixos 4+4 de 111x220cm i 4 vidres fixos de 111x58 cm, centrats respecte el muntant.
Amb muntants horitzontals superiors i inferiors de 35x7.5 cm d'encaix amb el sostre i que engloba la reixa de ventilació.

Ma10 467 +3,12 ±0,00

MAMPARA INTERIOR
P3
E 1/50

- 1 ut
- dimensions 467x312cm

Descripció:
Mampara interior formada per:
5 lames verticals de fusta de pi de Flandes acabat pintat de 7,5x20x312cm de subestructura dels 4 vidres fixos 4+4 de 115x220cm i 4 vidres fixos de 115x84 cm, centrats respecte el muntant.
Amb muntants horitzontals superiors i inferiors de 35x7.5 cm d'encaix amb el sostre i que engloba la reixa de ventilació.

Ma11 392 +2,35 ±0,00

MAMPARA INTERIOR
P3
E 1/50

- 1 ut
- dimensions 392x235cm

Descripció:
Mampara interior formada per:
2 portes batents de 80x220cm de fusta de Pi de Flandes acabat pintat del mateix color que les parets. Tot enrasat per la cara interior.
3 muntants verticals de fusta de pi de Flandes acabat pintat de 7,5x20x235cm de subestructura dels 3 vidres fixos 4+4 de 66x220cm.
Amb muntant horitzontals superiors i inferiors de 20x7.5 cm i muntant vertical tapant el cantell de l'envà.
1 bastiment de 33cm i 1 bastiment de 42 cm
Pany i maneta de palanca model 1988/75 CM d'acer inox AISI 316 L de la casa OCARIZ o equivalent. Amb clau (amb joc de clau mestra). Amb topall de porta model 565 d'acer inox AISI 316 L de la casa Ocariz o equivalent

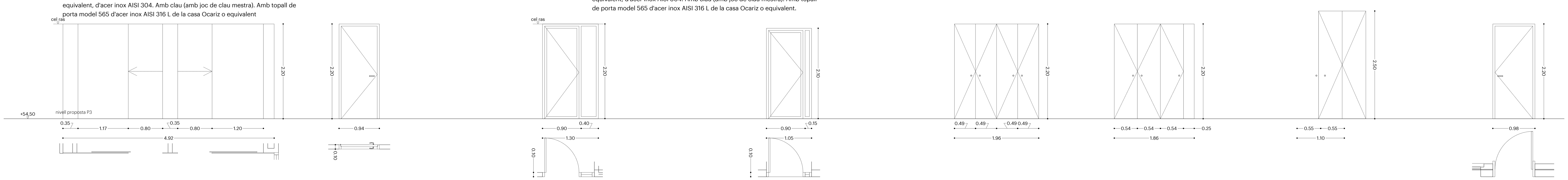

Ma12 492 +2,20 ±0,00

MAMPARA INTERIOR
P3
E 1/50

- 1ut
- dimensions 492x220 cm

Descripció:
Mampara interior per bany de tauler compacte de resines fenòliques de 13mm ignífug, hidròfug i anti-bacteries, superfície no porosa, resistent al desgast i l'impacte, repel · lent de la brutícia, resistent als productes de neteja i a les desinfeccions, inalterable a la humitat. Color a determinar per la DF. Muntades amb perfileria horitzontal tipus U encastada a terra i a fals sostre. Amb pom i condemna amb indicador lliure ocupat, tot això en acer inoxidable AISI 304.
Inclou dues portes corredisses de 85 cm de amplada amb guia superior encastada a fals sostre

Pi2 94 +2,20 ±0,00

PORTA INTERIOR
PB P2 P3
E 1/50

- 1 ut
- dimensions 94x220 cm

Descripció:
Porta interior nova de fusta de pi de Flandes pintat del mateix color que les parets formada per un full batent de 45 mm de gruix contraxapat interiorment
Bastiment de 10 cm
Pany i maneta de palanca del mateix model que a la F1, d'acer inox AISI 304, de la casa VARIETY INOX o equivalent. Amb clau (amb joc de clau mestra)
Amb topall de porta model 565 d'acer inox AISI 304 de la casa Ocariz o equivalent

Pi11 130 +2,20 ±0,00

PORTA INTERIOR
P1
E 1/50

- 1 ut
- dimensions 130x220 cm

Descripció:
Conjunt nou de fusteria de pi de Flandes pintat del mateix color que les parets, model AIRE4 de la casa SER-CAR o equivalent, format per:
1 fulla fixa de 40x220 cm amb vidre 4+4
1 fulla batent de 90x220 cm amb vidre 4+4 Bastiment de 10 cm.
Pany i maneta de palanca del mateix model que a la F1, d'acer inox AISI 304, de la casa VARIETY INOX o equivalent. Amb clau (amb joc de clau mestra)
Amb topall de porta model 565 d'acer inox AISI 316 L de la casa Ocariz o equivalent

Pi12 105 +2,20 ±0,00

PORTA INTERIOR
P3
E 1/50

- 1 ut
- dimensions 105x210 cm

Descripció:
Conjunt nou de fusteria de pi de Flandes pintat del mateix color que les parets, model AIRE4 de la casa SER-CAR o equivalent, format per:
1 fulla fixa de 15x220 cm amb vidre 4+4
1 fulla batent de 90x220 cm amb vidre 4+4 Bastiment de 10 cm.
Pany i maneta de palanca del mateix model que a la F1, d'acer inox AISI 304, de la casa VARIETY INOX o equivalent. Amb clau (amb joc de clau mestra)
Amb topall de porta model 565 d'acer inox AISI 316 L de la casa Ocariz o equivalent

AF3 196 +2,20 ±0,00

ARMARI
P3
E 1/50

- 1 ut
- dimensions 196x220 cm

Descripció:
Armari de DM de 16 mm acabat pi de Flandes pintat del mateix color que les parets, format per:
4 fulles batents de 49x220 cm
Amb pany i clau i pom d'acer inox mate AISI 304

AF4 186 +2,20 ±0,00

ARMARI
P3
E 1/50

- 1 ut
- dimensions 186x220 cm

Descripció:
Armari de DM de 16 mm acabat pi de Flandes pintat del mateix color que les parets, format per:
3 fulles batents de 54x220 cm
1 fulla fixa de 25x220 cm
Amb pany i clau i pom d'acer inox mate AISI 304

AF5 110 +2,50 ±0,00

ARMARI
P3
E 1/50

- 1 ut
- dimensions 110x250 cm

Descripció:
Armari de DM de 16 mm acabat pi de Flandes pintat del mateix color que les parets, format per:
2 fulls batents de 55x250 cm
Amb pany i clau i pom d'acer inox mate AISI 304

Pi1 98 +2,20 ±0,00

PORTA INTERIOR
P3
E 1/50

- 2 ut
- dimensions 98x220 cm

Descripció:
Conjunt nou de fusteria de pi de Flandes pintat del mateix color que les parets format per:
1 fulla batent de 98x220 cm de vidre 4+4 amb accionament manual mitjançant maneta de palanca model que a la F1, d'acer inox AISI 304, de la casa VARIETY INOX o equivalent. Amb clau (amb joc de clau mestra)
Bastiment de 36cm.
Amb topall de porta model 565 d'acer inox AISI 316 L de la casa Ocariz o equivalent

## EDIFICI ANNEX

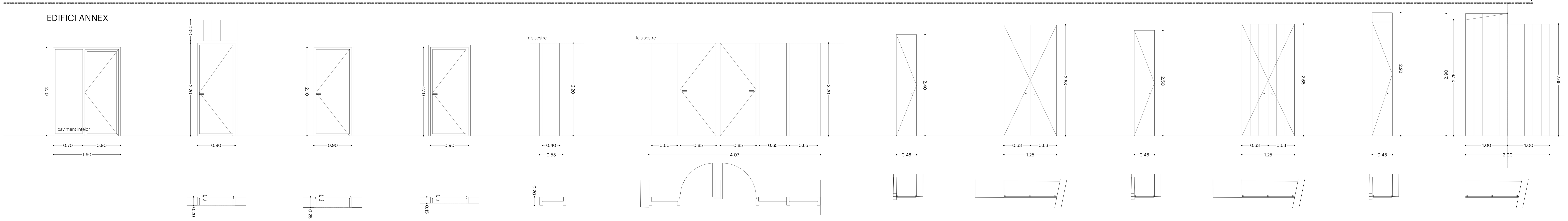

Pi4 160 +2,10 ±0,00

PORTA INTERIOR
PB
E 1/50

- 1 ut
- dimensions 160x210 cm

Descripció:
Conjunt nou de fusteria de pi de Flandes pintat del mateix color que les parets format per:
1 fulla fixa de 70x210 cm de vidre 4+4
1 fulla batent de 90x210 cm de vidre 4+4 amb accionament manual mitjançant maneta de palanca model que a la F1, d'acer inox AISI 304, de la casa VARIETY INOX o equivalent. Amb clau (amb joc de clau mestra).Bastiment de 15cm. Amb topall de porta model 565 d'acer inox AISI 316 L de la casa Ocariz o equivalent

Pi31 90 +2,20 ±0,00

PORTA INTERIOR
P1 [escala] i P2 [escala]
E 1/50

- 2 ut
- dimensions 90x220 cm + fixe superior de 90x50 cm

Descripció:
Porta interior nova de fusta de pi de Flandes pintat, formada per un full batent de 45 mm de gruix amb vidre 4+4, amb fix superior aplacant l'envà.
Bastiment de 20 cm. Integrada en el trasdosat de fusta segons detalls, AP31.
Pany i maneta de palanca model que a la F1, d'acer inox AISI 304, de la casa VARIETY INOX o equivalent. Amb clau (amb joc de clau mestra)
Amb topall de porta model 565 d'acer inox AISI 316 L de la casa Ocariz o equivalent. Amb molla de retorn.

Pi32 90 +2,20 ±0,00

PORTA INTERIOR
P1
E 1/50

- 2 ut
- dimensions 90x220 cm

Descripció:
Porta interior nova de fusta de pi de Flandes pintat del mateix color que les parets, formada per un full batent de 45 mm de gruix amb vidre 4+4
Bastiment de 25 cm, i frontal tapant el cantell de l'envà. Tot integrat.
Pany i maneta de palanca model que a la F1, d'acer inox AISI 304, de la casa VARIETY INOX o equivalent.
Amb clau (amb joc de clau mestra)
Amb topall de porta model 565 d'acer inox AISI 316 L de la casa Ocariz o equivalent

Pi33 90 +2,10 ±0,00

PORTA INTERIOR
P1
E 1/50

- 1 ut
- dimensions 90x210 cm

Descripció:
Porta interior nova de fusta de pi de Flandes pintat del mateix color que les parets, formada per un full batent de 45 mm de gruix contraxapat interiorment
Bastiment de 15 cm
Pany i maneta de palanca model que a la F1, d'acer inox AISI 304, de la casa VARIETY INOX o equivalent. Amb clau (amb joc de clau mestra)
Amb topall de porta model 565 d'acer inox AISI 316 L de la casa Ocariz o equivalent

Ma30 49 +2,20 ±0,00

MAMPARA INTERIOR
P1
E 1/50

- 1 ut
- dimensions 49x220 cm

Descripció:
Mampara interior formada per:
2 lames verticals de fusta de pi de Flandes acabat amb lasurs de 7,5x20x220cm de subestructura del vidres fix 4+4 de 36x220cm.

Ma31 407 +2,20 ±0,00

MAMPARA INTERIOR
P1
E 1/50

- 1 ut
- dimensions 407x220 cm

Descripció:
Mampara interior formada per:
2 portes batents de 85x220cm de fusta de Pi de Flandes acabat pintat , amb element fix de remat de testa d'envà. Tot enrasat per la cara exterior.
5 lames verticals de fusta de pi de Flandes acabat pintat de 7,5x20x220cm de subestructura dels 3 vidres fixos 4+4 de 60/63x220cm, centrats respecte el muntant.
Pany i maneta de palanca model que a la F1, d'acer inox AISI 304, de la casa VARIETY INOX o equivalent. Amb clau (amb joc de clau mestra)
Amb topall de porta model 565 d'acer inox AISI 316 L de la casa Ocariz o equivalent

AF31 48 +2,40 ±0,00

ARMARI
PB
E 1/50

- 1 ut
- dimensions 48x240 cm

Descripció:
Armari de DM de 16 mm acabat pi de Flandesntat de blanc format per:
1 full batents de 48x240 cm
Amb pany i clau i pom d'acer inox mate AISI 304

AF32 125 +2,63 ±0,00

ARMARI
PB
E 1/50

- 1 ut
- dimensions 125x263 cm

Descripció:
Armari de pi de Flandes acabat amb lasurs de 16 mm format per:
2 fulles batents de 63x263 cm
Amb pany i clau i pom d'acer inox mate AISI 304

AF33 48 +2,50 ±0,00

ARMARI
P1
E 1/50

- 1 ut
- dimensions 48x250 cm

Descripció:
Armari de DM de 16 mm acabat pi de Flandesntat de blanc format per:
1 full batents de 48x250 cm
Amb pany i clau i pom d'acer inox mate AISI 304

AF34 125 +2,65 ±0,00

ARMARI
P1 i P2 [escala]
E 1/50

- 2 ut
- dimensions 125x265 cm

Descripció:
Armari de pi de Flandes acabat amb lasurs de 16 mm, marcant llates verticals de 20cm d'ample.
Format per:
2 fulles batents de 63x265 cm
Amb pany i clau i pom d'acer inox mate AISI 304

AF35 48 +2,92 ±0,00

ARMARI
P2
E 1/50

- 1 ut
- dimensions 48x292 cm

Descripció:
Armari de DM de 16 mm acabat pi de Flandesntat de blanc format per:
1 full batent de 48x270 cm
1 full fix de 48x22cm
Amb pany i clau i pom d'acer inox mate AISI 304

AP31 200 +2,65 ±0,00

APLACAT DE PARET
P1 i P2 [escala]
E 1/50

- 2 ut
- dimensions P1 100x290cm+100x265cm
-dimensions P2 100x(275a293)+100x265cm

Descripció:
Aplacat de fusta de pi de Flandes, marcant llates verticals de 20cm d'ample.
Sobre subestructura de rastrells de fusta de 35x35mm.
Acabat pintat del mateix color que les parets.
Formant conjunt amb la porta Pi31

40526268S MERITXELL MANRESA (R: B64371768)
Digitally signed by 40526268S MERITXELL MANRESA (R: B64371768) DN: 2.5.4.13=Reg:08005 /Hoja:B-337087 / Tomo:39070 /Folio:133 / Fecha:04/12/2006 /Inscripción:1, serialNumber=IDCES-40526268S, givenName=MERITXELL, sn=MANRESA TRAGUANY, cn=40526268S MERITXELL MANRESA (R: B64371768), 2.5.4.97=VATES-B64371768, o=MIP MARI ARQUITECTURA I DISSENY SLP, c=ES Date: 2019.05.06 11:04:23 +02'00'

mipmarí arquitectura i disseny

revisions
00 22/02/19 lliur.pressupost
01 05/04/19 rev.ajuntament

primer revisat projecte executiu
REPARACIÓ I REHABILITACIÓ DE LA CASA DE LA VILA / FASE 2
Plaça de la Vila 1, 08810 Sant Pere de Ribes
promotor
AJUNTAMENT DE SANT PERE DE RIBES
arquitectes
mipmarí arquitectura i disseny SLP
Eivissa. tel +34 971 313 362 - Barcelona. tel +34 933 077 450 - mipmari@mipmari.com
Txell Manresa i Traguany, David Pareras i Aceves i Toni Marí i Torres

221
fusteries de fusta interios
casa de la vila i edifici annex
rev01 proj 501303
abr'19 A1 1/50

0 0.5 1 1.5 2

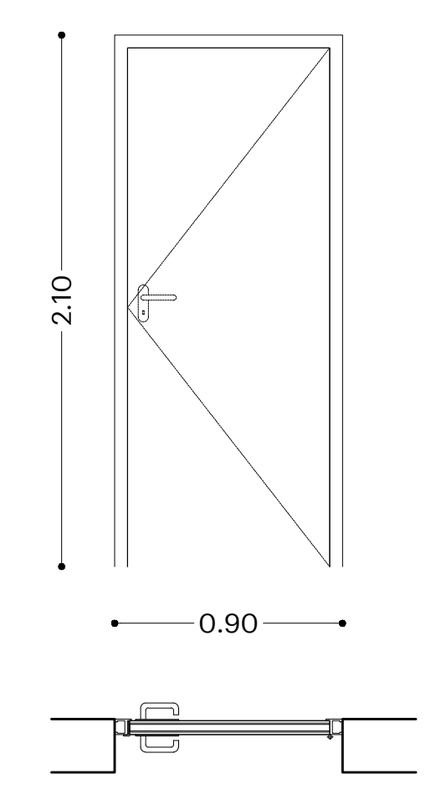


PM31
90 +2,10 ±0,00

PORTA METÀL·LICA
PB, P1, P2
E 1/50

- 4 ut
- dimensions 90x210 cm
Descripció:
Porta EI2 45-C5
Fusteria formada per 1 full batent enrasada per la cara interior amb bastidor metàl·lic amb dos cossos independents de xapa d'acer de 1,5 mm. Inclou marc metàl·lic tancat per tal de evitar deformacions. Sistema de tancament a pressió, amb maneta, pany i clau (amb joc de clau mestra), amb xarneres i farratges d'acer galvanitzat. Acabat pintat a l'esmalt sintètic en color a definir per la DF.
Amb topall de porta model 565 d'acer inox AISI 316 L de la casa Ocariz o equivalent.

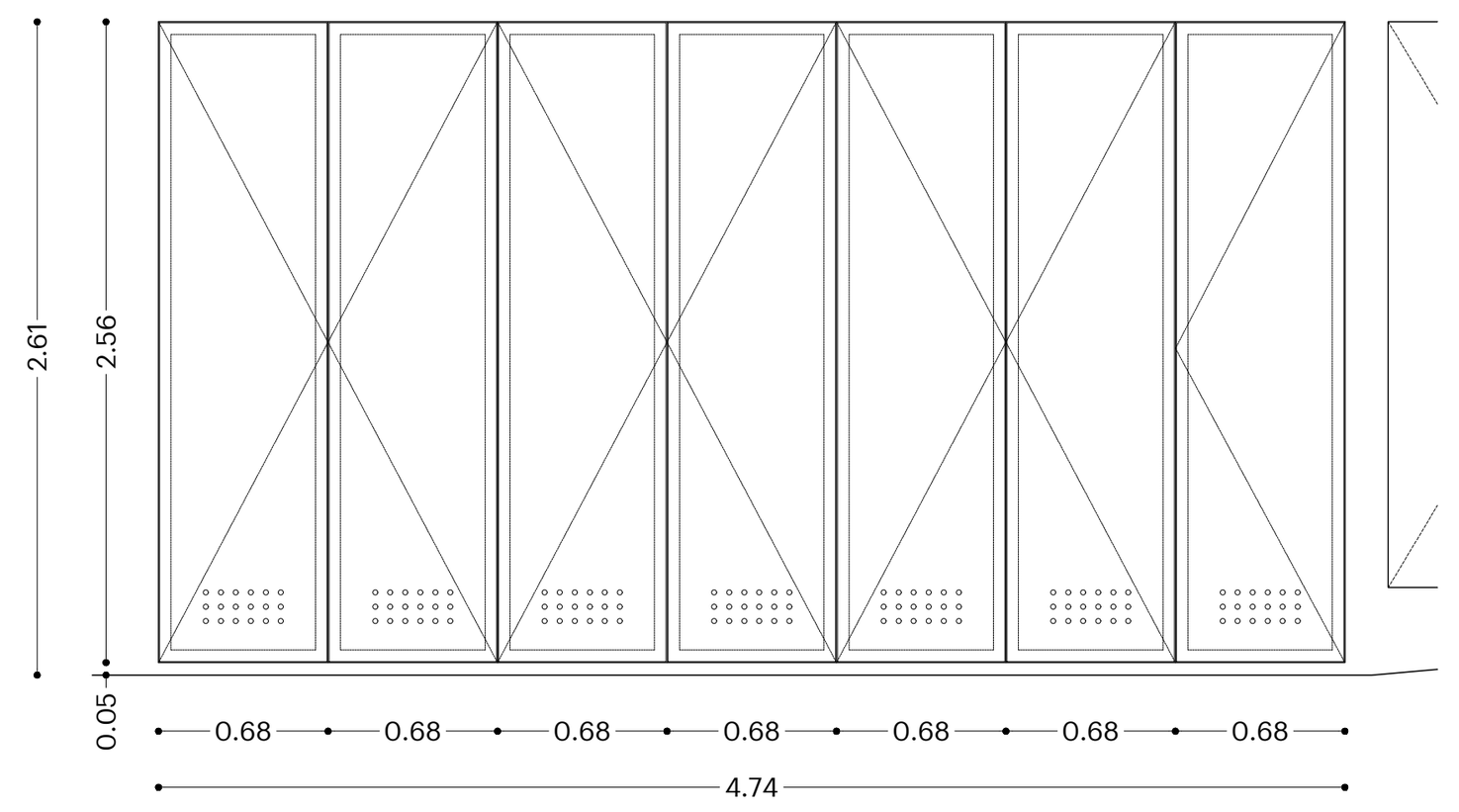


AM31
474 +2,61 +0.05

REGISTRE PER LA ET
PB
E 1/50

- 1 ut
- dimensions 474x256 cm
Descripció:
Armari format per 7 fulls batents de 68cm enrasats per la part exterior sense marc aparent, amb estructura dels fulls a base de tubulars perimetrals plafonats amb xapa rígida d'acer galvanitzat en calent de 1,5 mm amb perforacions de ventilació incorporades. Inclou marc metàl·lic tancat per tal d'evitar deformacions. Sistema de tancament amb pany i clau de companyia, amb xarneres i farratges d'acer galvanitzat. Acabat pintat a l'esmalt sintètic en color a definir per la DF.

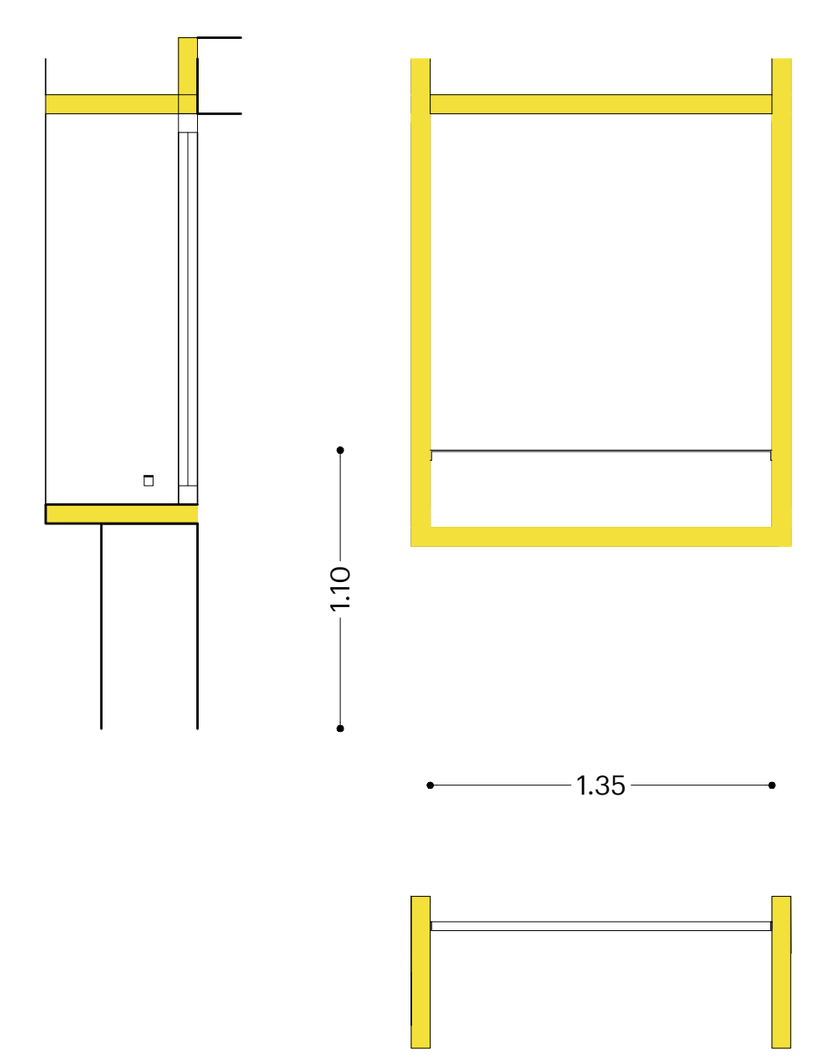


BM1
135 +1.10 +0,00

BARANA METAL·LICA EXT.
P1
E 1/50

- 1 ut
- dimensions 135 cm
Descripció:
Barana d'acer galvanitzat en calent, formada per una platina 35.5mm en horitzontal. La platina es plega cap l'interior per fixar-la mitjançant una volandera de separació a l'obra, amb un cargol roscat. Acabat pintat a l'esmalt sintètic en color a definir per la DF.

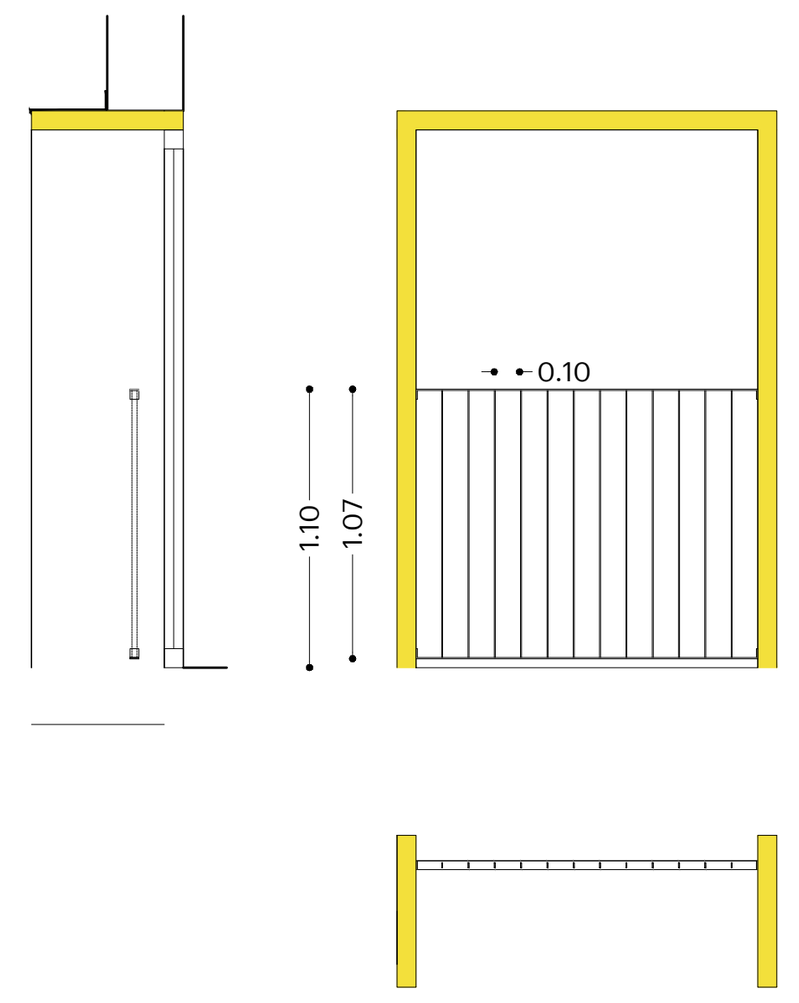


BM2
135 +1.10 +0,00

BARANA METAL·LICA EXT.
P2
E 1/50

- 1 ut
- dimensions 135 cm
Descripció:
Barana d'acer galvanitzat en calent, formada per dues platines 35.5mm en horitzontal, i platines verticals 20.4mm separades 10cm entre elles. La platina superior e inferior es pleguen cap l'interior per fixar-la mitjançant una volandera de separació a l'obra, amb un cargol roscat. Acabat pintat a l'esmalt sintètic en color a definir per la DF.

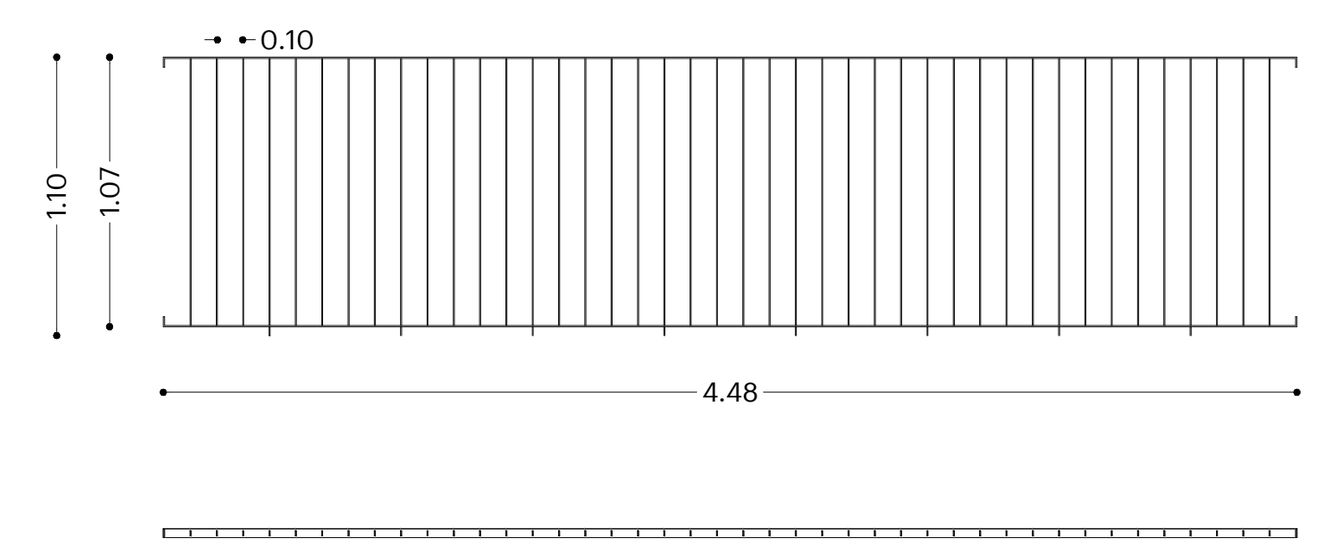


BM3
448 +1.10 +0,00

BARANA METAL·LICA EXT.
P2
E 1/50

- 1 ut
- dimensions 448 cm
Descripció:
Barana d'acer galvanitzat en calent, formada per dues platines 35.5mm en horitzontal, i platines verticals 20.4mm separades 10cm entre elles. La platina superior e inferior es pleguen cap l'interior per fixar-la mitjançant una volandera de separació a l'obra, amb un cargol roscat. En superar els 60cm es disposarà d'una pota central Acabat pintat a l'esmalt sintètic en color a definir per la DF.

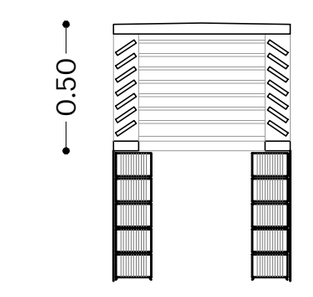


BM30
125 +0.50 +0.00

BARRET METAL·LIC
PC
E 1/50

- unitats i dimensions
1ut de 125x65 cm
Descripció:
Barret per a ventilacions fabricat en xapa d'acer d'1,5mm, lacat al forn en polièster en color a definir per la DF, amb una alçada total de 50cm.

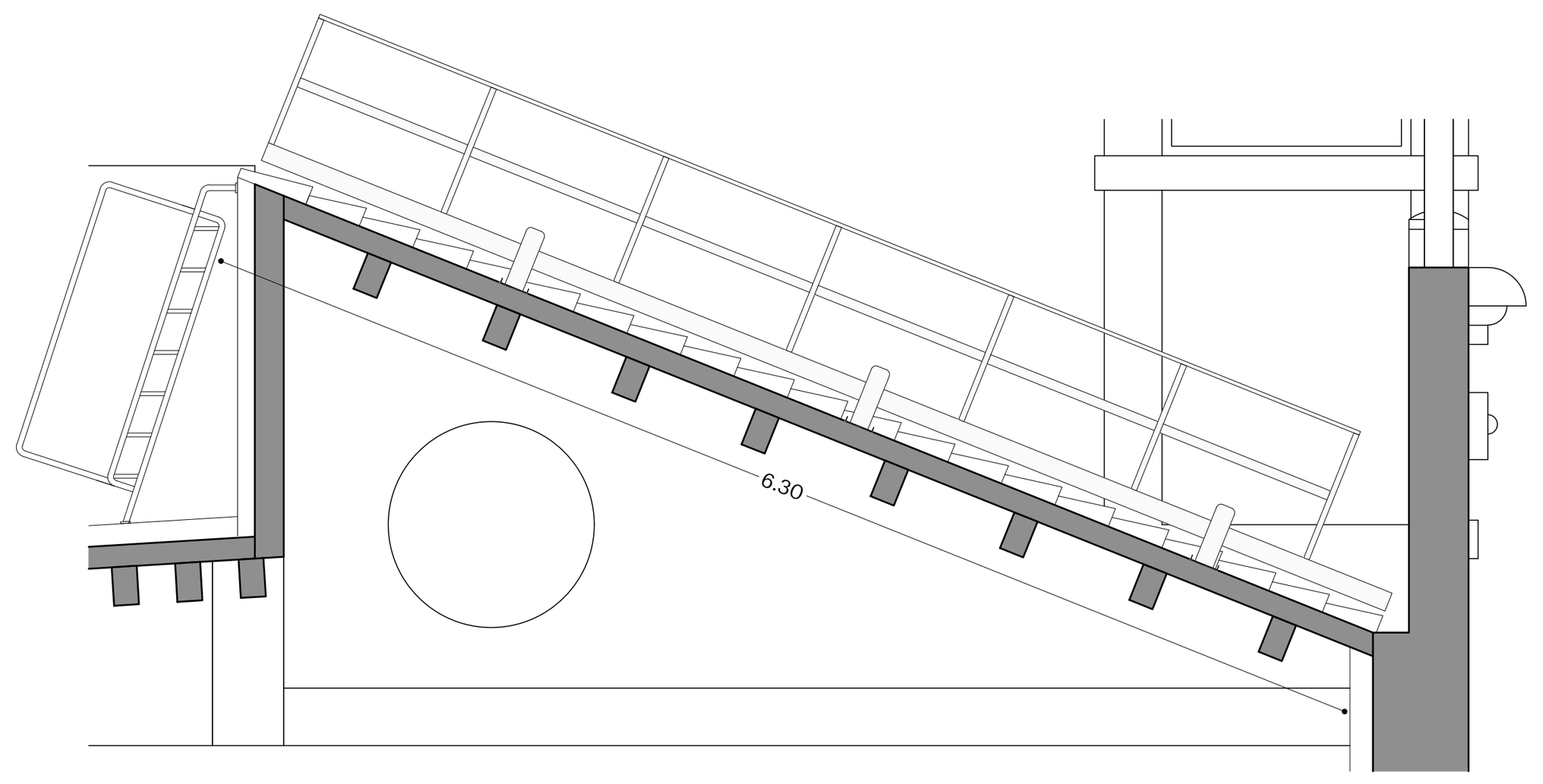


PM1
630 +0.80 +0.00

PLATAFORMA EXTERIOR
PC
E 1/50

- unitats i dimensions
1ut de 630x70 cm
Descripció:
Plataforma de seguretat d'alumini de la casa PROF SAFETY o equivalent, de dimensions 630x70 (amplada i alçada de la barana a confirmar per la casa subministradora). Inclou instal·lació d'escala protegida d'accés a la plataforma.

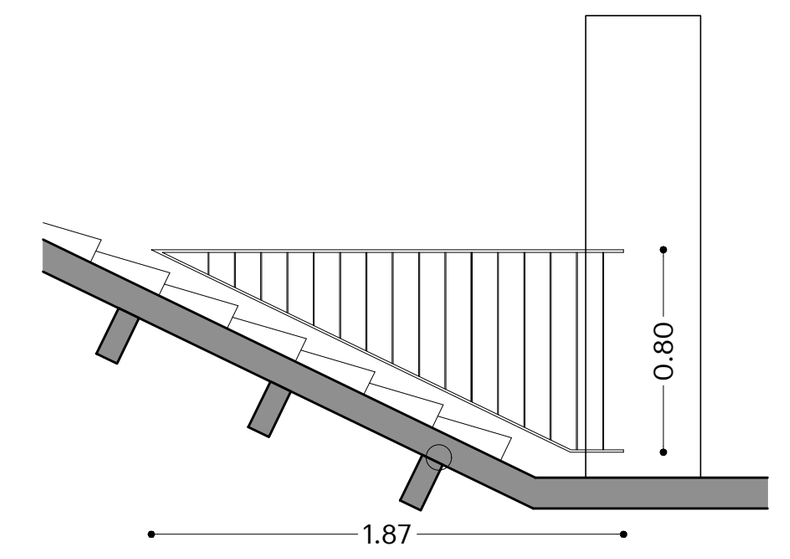


BM4
187 +0.90 +0.10

BARANA METÀL·LICA EXTERIOR
PC
E 1/50

- unitats i dimensions
1ut de 187 cm
Descripció:
Barana formada per un passamà superior mitjançant un platina d'acer de 30.6 que es dobla en els extrems. Acabat pintat a l'esmalt sintètic en color a definir per la DF.

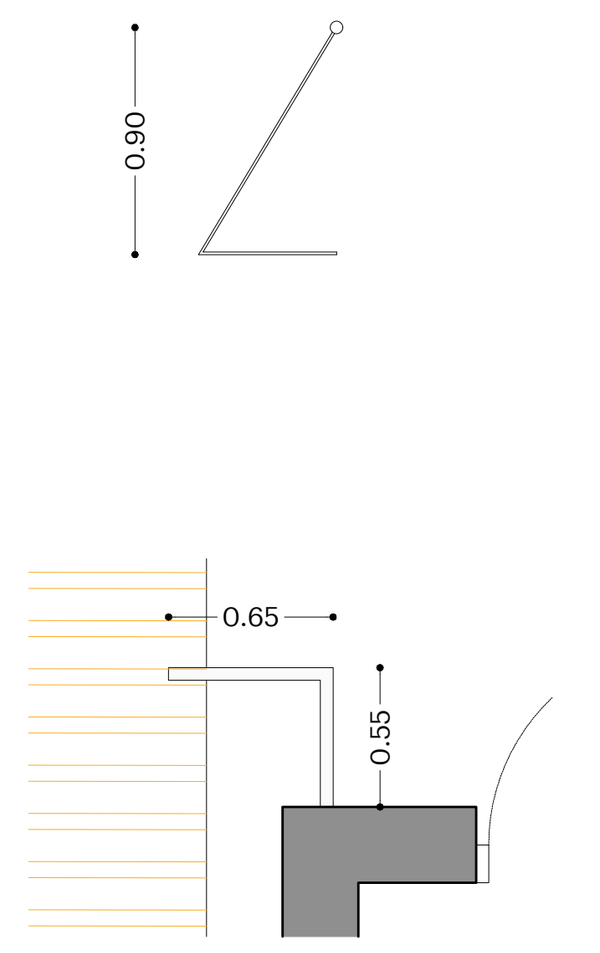


BM5
120 +0.90 +0.00

BARANA METÀL·LICA EXTERIOR
PC
E 1/50

- unitats i dimensions
1ut de 120 cm
Descripció:
Barana de seguretat d'alumini model PSAR contrapesada de la casa PROF SAFETY o equivalent. (longitud aproximada. Alçada a confirmar per la casa subministradora)

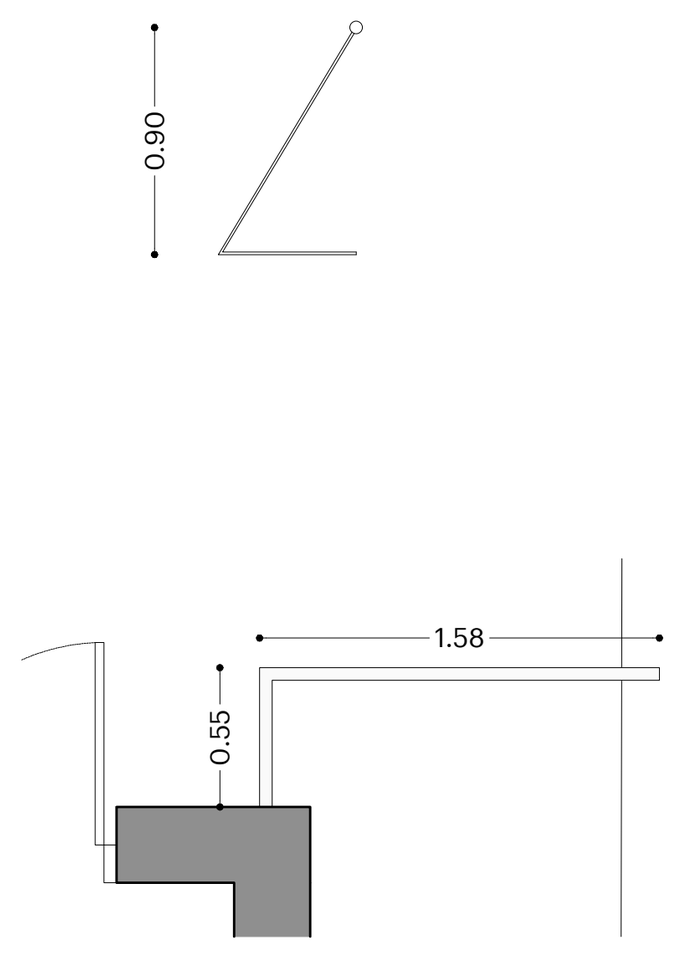


BM6
215 +0.90 +0.00

BARANA METÀL·LICA EXTERIOR
PC
E 1/50

- unitats i dimensions
1ut de 215 cm
Descripció:
Barana de seguretat d'alumini model PSAR contrapesada de la casa PROF SAFETY o equivalent. (longitud aproximada. Alçada a confirmar per la casa subministradora)

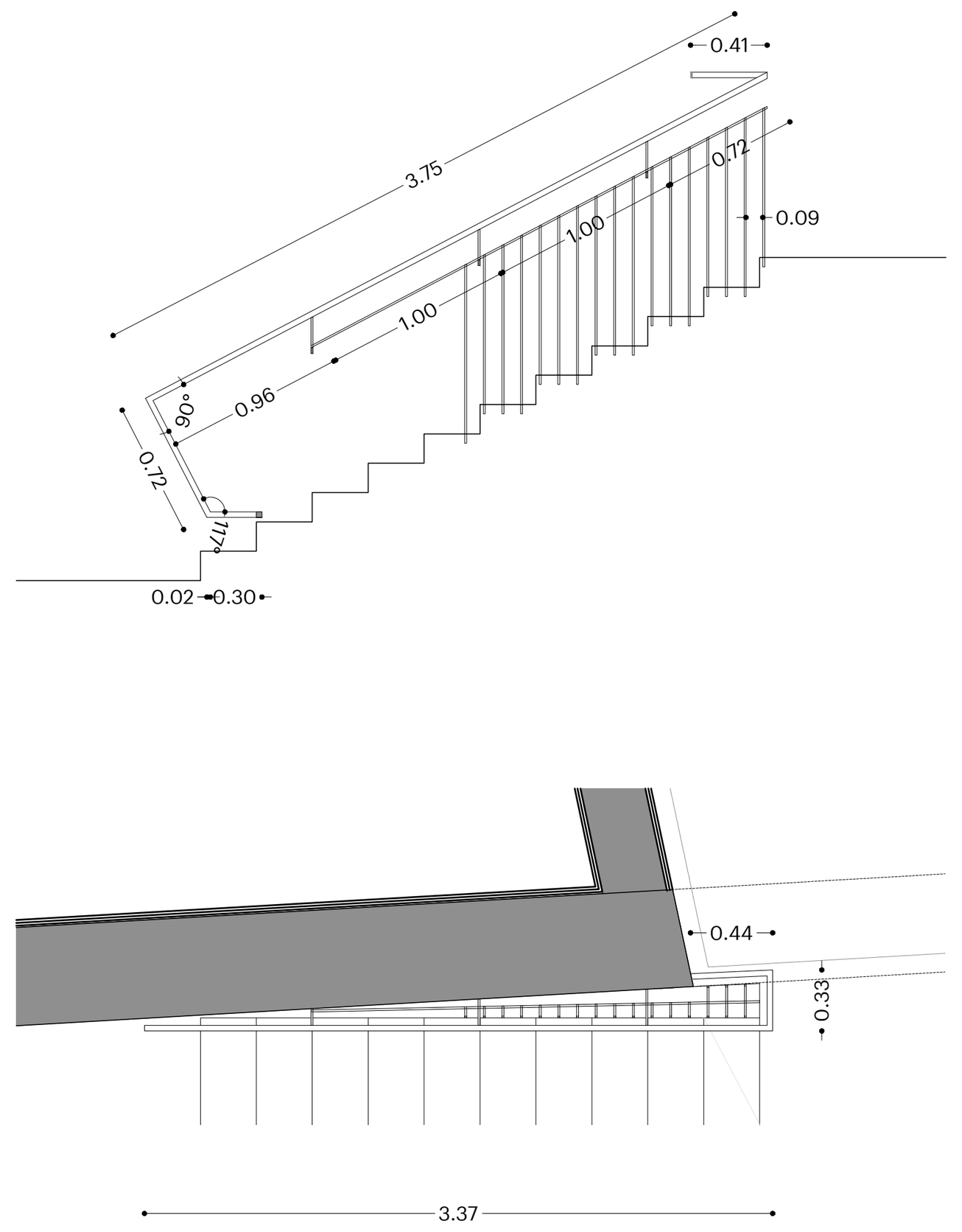


PaM1
518 +1.10 ±0,00

BARANA METAL·LICA INTERIOR
P2 / P3
E 1/50

- 2 ut
- dimensions 375+33+44+72+30 cm
Descripció:
Barana formada per un passamà superior mitjançant un platina d'acer de 30.6 que es dobla en els extrems a buscar el paviment quedant volada, i es suporta mitjançant unes pipetes, de diferents longituds, formades per platines de 20.6 a encastar al mur existent.
A partir del punt on l'ull d'escala amb el mur existent és superior a 10cm, es suplementa amb un passamà longitudinal metàl·lic de 20.6, soldat a les pipetes, i uns altres de verticals col·locats inclinats cada 10cm, soldats al passamà i al cantell de la llosa d'escala mitjançant unes platines de 10x30x0,5 cm. Els passamans verticals, es pleguen per fer la trobada entre la seva inclinació i el cantell de l'escala.
Acabat pintat a l'esmalt sintètic en color a definir per la DF.

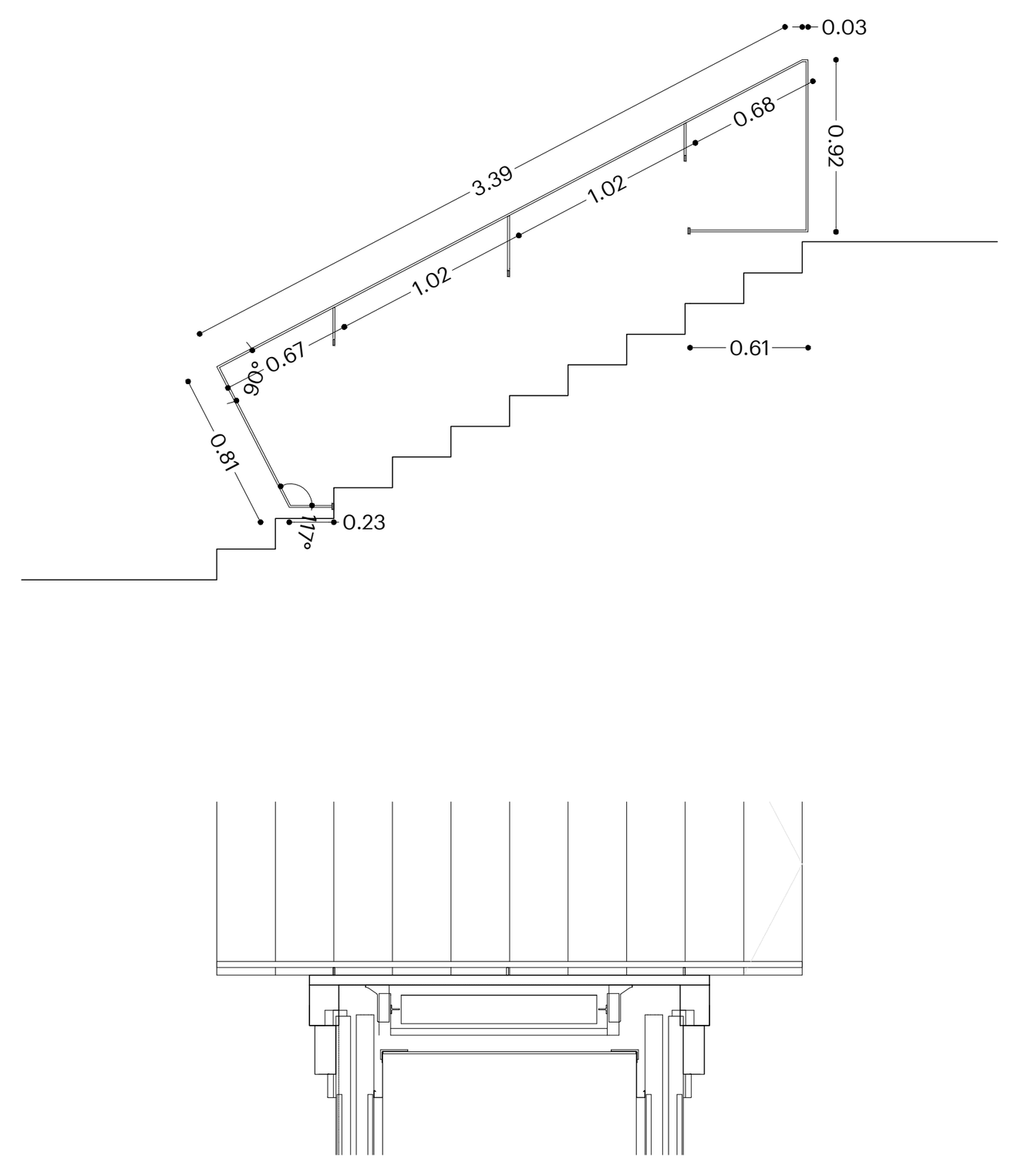


PaM2
599 +1.10 ±0,00

BARANA METAL·LICA INTERIOR
P2
E 1/50

- 1 ut
- dimensions 23+81+339+3+92+61 cm
Descripció:
Barana formada per un passamà superior mitjançant un platina d'acer de 30.6 que es dobla en els extrems a buscar el paviment quedant volada, i es suporta mitjançant unes pipetes formada per platines de 20.6 a soldar a la estructura de la caixa de l'ascensor. Acabat pintat a l'esmalt sintètic en color a definir per la DF.

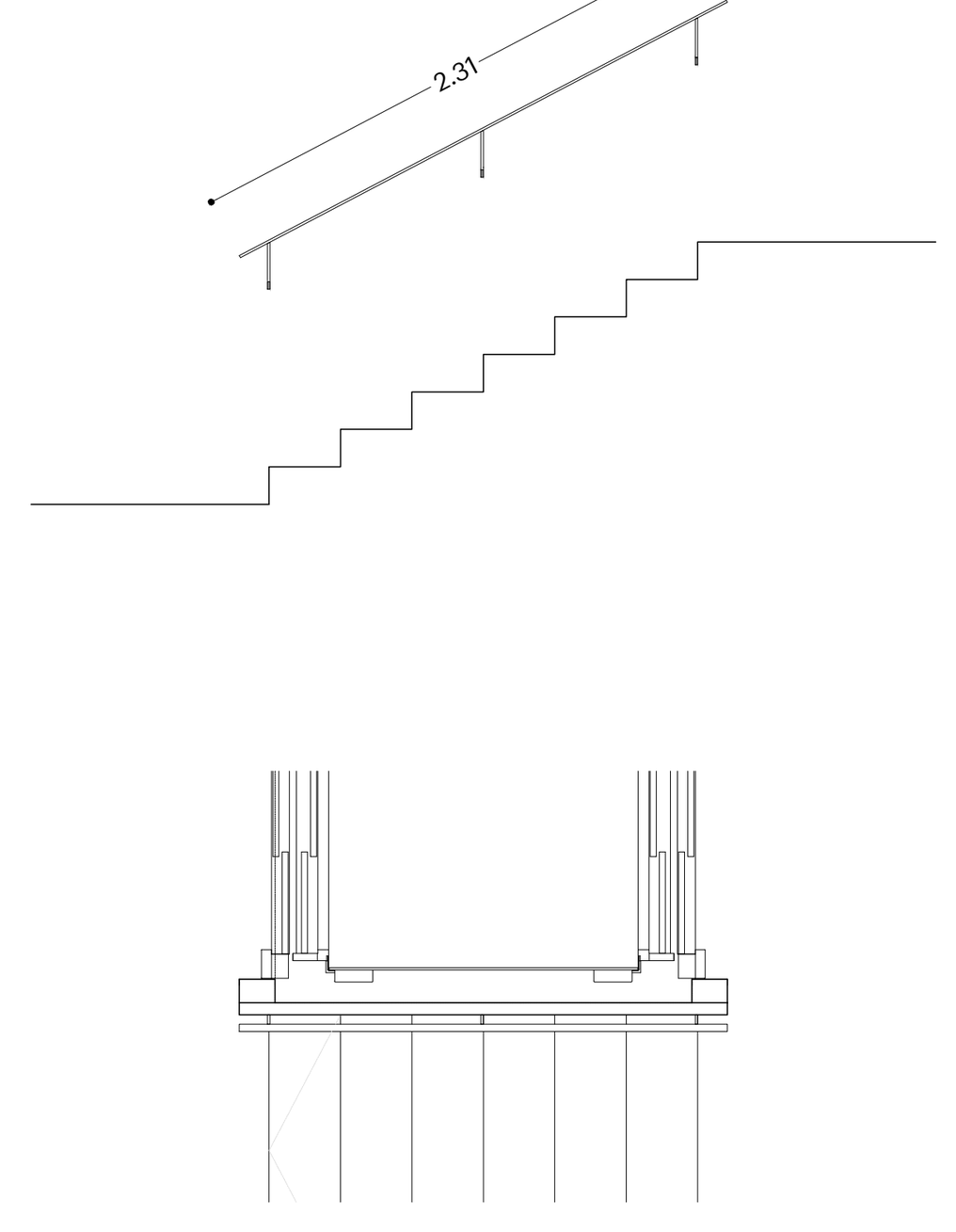


PaM3
231 +1.10 ±0,00

BARANA METAL·LICA INTERIOR
P3
E 1/50

- 1 ut
- dimensions 231 cm
Descripció:
Barana formada per un passamà superior mitjançant un platina d'acer de 30.6 que es dobla en els extrems a buscar el paviment quedant volada, i es suporta mitjançant unes pipetes formades per platines de 20.6 a soldar a la estructura de la caixa de l'ascensor.
Acabat pintat a l'esmalt sintètic en color a definir per la DF.

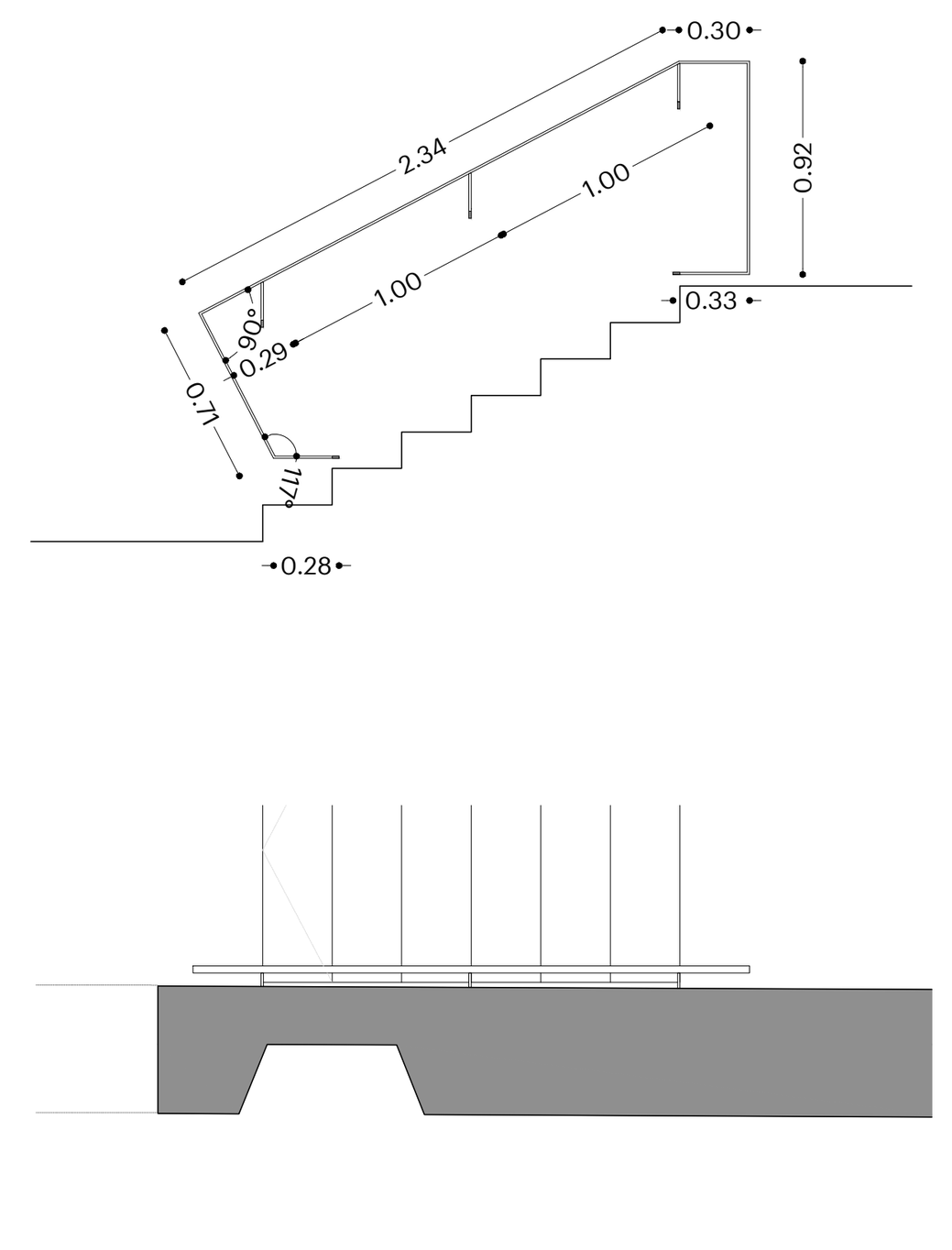


PaM4
488 +1.10 ±0,00

BARANA METAL·LICA INTERIOR
P3
E 1/50

- 1 ut
- dimensions 28+71+234+30+92+33 cm
Descripció:
Barana formada per un passamà superior mitjançant un platina d'acer de 30.6 que es dobla en els extrems a buscar el paviment quedant volada, i es suporta mitjançant unes pipetes formades per platines de 20.6 a encastar al mur existent.
Acabat pintat a l'esmalt sintètic en color a definir per la DF.

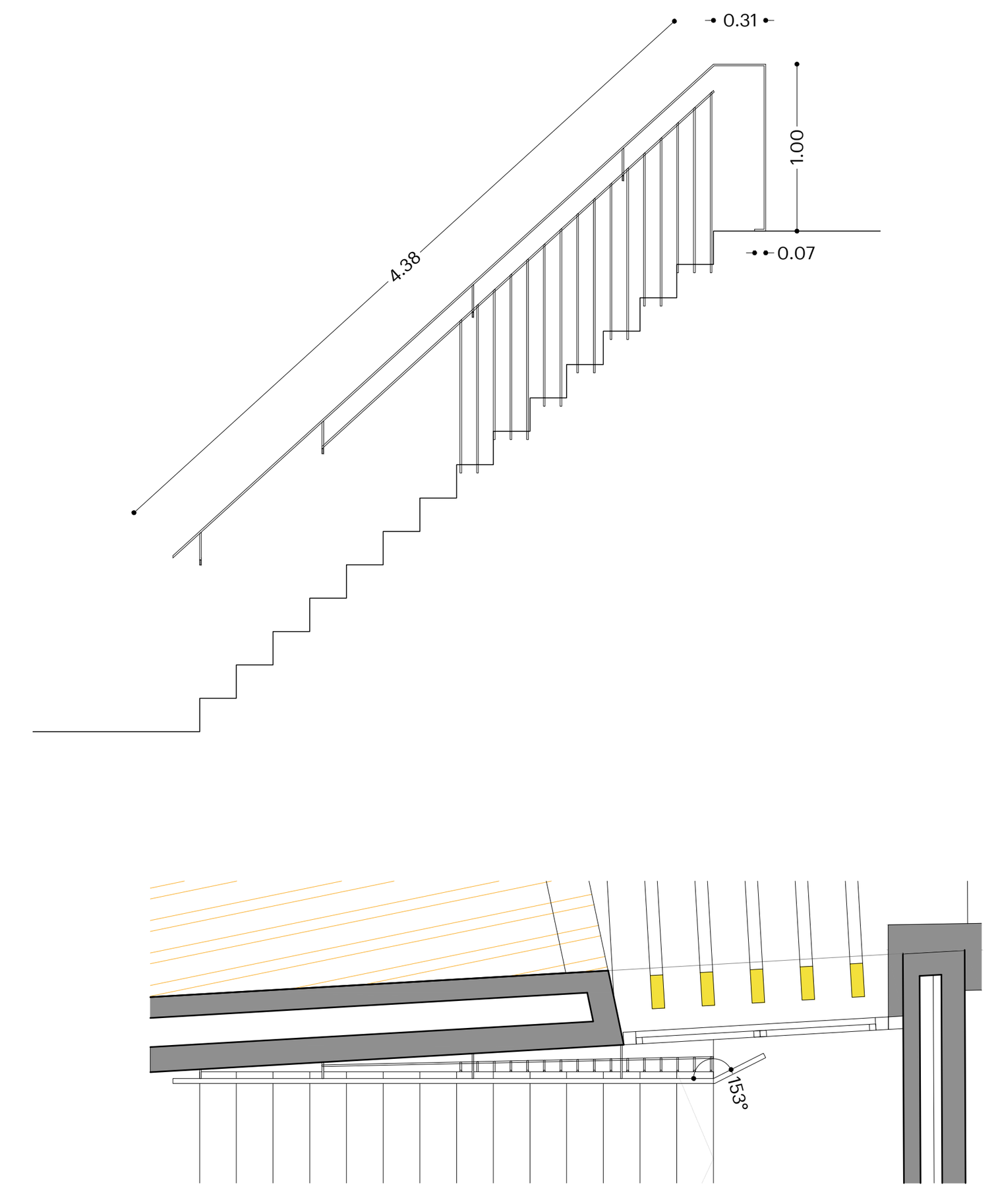


PaM5
576 +1.10 ±0,00

BARANA METAL·LICA INTERIOR
P3
E 1/50

- 2 ut
- dimensions 438+31+100+7 cm
Descripció:
Barana formada per un passamà superior mitjançant un platina d'acer de 30.6 que es dobla en els extrems a buscar el paviment quedant volada, i es suporta mitjançant unes pipetes formades per platines de 20.6 a encastar al mur existent.
A partir del punt on l'ull d'escala amb el mur existent és superior a 10cm, es suplementa amb un passamà longitudinal metàl·lic de 20.6, soldat a les pipetes, i uns altres de verticals col·locats inclinats cada 10cm, soldats al passamà i al cantell de la llosa d'escala mitjançant unes platines de 10x30x0,5 cm. Els passamans verticals, es pleguen per fer la trobada entre la seva inclinació i el cantell de l'escala.
Acabat pintat a l'esmalt sintètic en color a definir per la DF.

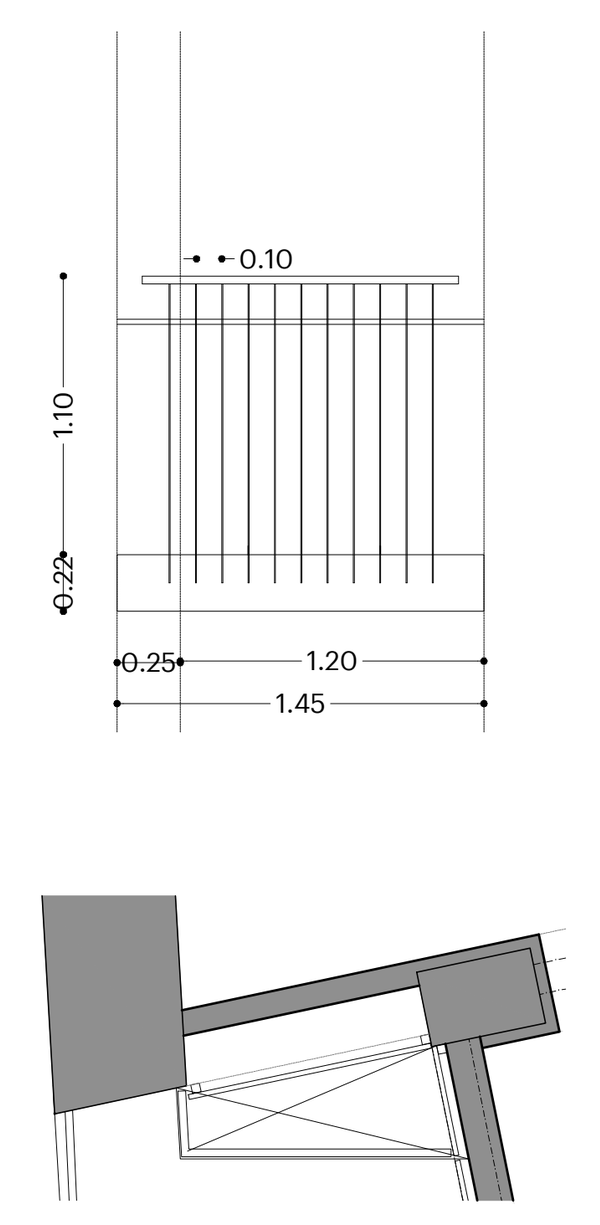


PaM6
145 +1.10 ±0,00

BARANA METAL·LICA INTERIOR
P1, P2
E 1/50

- 2 ut
- dimensions passamà superior 15+110cm
Descripció:
Barana formada per un passamà superior mitjançant un platina d'acer de 30.6 .
Es suplementa amb un passamà longitudinal metàl·lic de 20.6, encastat a paret per donar rigidès, i uns altres de verticals col·locats inclinats cada 10cm, soldats al passamà i al cantell de la llosa del replà mitjançant unes platines metàl·lica correguda.
Acabat pintat a l'esmalt sintètic en color a definir per la DF.

40526268S MERITXELL MANRESA (R: B64371768)
Digitally signed by 40526268S MERITXELL MANRESA (R: B64371768)
DN: 2.5.4.13=Reg:08005 / Hoja:B-337087 /Tomo:39070 /Folio:133 / Fecha:04/12/2006 /Inscripción:1, serialNumber=IDCES-40526268S, givenName=MERITXELL, sn=MANRESA TRAGUANY, cn=40526268S MERITXELL MANRESA (R: B64371768), 2.5.4.97=VATES-B64371768, o=MIP MARI ARQUITECTURA I DISSENY SLP, c=ES
Date: 2019.05.06 11:06:39 +02'00'

mipmarí arquitectura i disseny

revisions
00 22/02/19 lliur.pressupost
01 05/04/19 rev.ajuntament

primer revisat projecte executiu
REPARACIÓ I REHABILITACIÓ DE LA CASA DE LA VILA / FASE 2
Plaça de la Vila 1, 08810 Sant Pere de Ribes
promotor
AJUNTAMENT DE SANT PERE DE RIBES
arquitectes
mipmarí arquitectura i disseny SLP
Eivissa. tel +34 971 313 362 - Barcelona. tel +34 933 077 450 - mipmari@mipmari.com
Txell Manresa i Traguany, David Pareras i Aceves i Toni Marí i Torres

240
treballs de manyà
fusteria interior i exterior
rev01 proj 501303
abr'19 A1 1/50
0 0.5 1 1.5 2

# LLEGENDA

## PAVIMENTS

| | |
|---|---|
| H | Paviment hidràulic existent, peces 20x20, amb diferents dibuixos |
| PE | Paviment existent |
| PG | Paviment de gres |
| PC | Paviment de peces de gres porcel·lànic de 60x60, model NEUTRA color CREAM, de la casa CIFRE o equivalent |
| EC | Paviment tècnic elevat DARWIN BLUE de 25mm de gruix suportat amb pedestals model ALPHA V de la casa KINGSPAN, i acabat amb peces de 60x60cm model NEUTRA color CREAM de la casa CIFRE, o equivalent |
| RP | Paviment existent que cal repassar i reposar peces malmeses |
| PL | Paviment de linòleum, model MARMOLEUM WALTON de la casa FORBO o equivalent |

## ELEMENTS VERTICALS

| | |
|---|---|
| L | Revestiment amb taulell de fusta contraplacada de pi flandes sobre placa de guix laminat (PYL) fixades a rastells per a la caixa de l'ascensor i els replans de l'escala. Acabat pintat, color NCS S1002Y50R |
| AP | Arrebossat i pintat acabat Weber TENE-MICRO i Weber CS o equivalent, color igual que a la F1 |
| P | Paret acabat pintat amb pintura tipus 4000 Plastico Mate Interior ER de Valentine color NCS S1002Y50R o equivalent |
| RG | Revestiment de peces de gres 20X20 en color blanc brillant i blanc mat |
| SA | Sense acabat |
| FE | Façana existent, a sanejar |
| EP | Enguixat i pintat. Cal preveure una regularització prèvia dels murs mitjançant un arrebossat. |
| AE | Acabat existent |
| BM | Biga metàl·lica existent. Cal netejar, ignifugar i pintar de blanc, color NCS S1002Y50R. |
| OV | Obra vista. Netejar, repassar junts i pintar de blanc, color NCS S1002Y50R. |

## SOSTRES

| | |
|---|---|
| E | Estructura vista. Es preveu una neteja de tots els elements. |
| AP | Arrebossat i pintat, color NCS S1002Y50R. |
| PH | Fals sostre de plaques de guix laminat hidròfug (PYL) acabat pintat, color NCS S1002Y50R. |
| FE | Fals sostre existent, que cal repassar i tornar a pintar, amb color NCS S1002Y50R. |
| EP | Enguixat i pintat, color NCS S1002Y50R. |
| PP | Fals sostre de plaques de guix laminat acabat pintat, color NCS S1002Y50R. |
| ET | Estructura existent vista reparada amb panell tipus thermochip TKH acabat amb panell de virutes de fusta amb magnesita. Es farà una neteja general de tots els elements del sostre existent (biguetes i bigues, elements metàl·lics) i es pintaran tots els elements metàl·lics vistos. |
| PA | Caixa o fals sostre formant un sandvitx de 12cm de gruix formada per 6 plaques de cartró guix de 13mm i aïllament interior de llana de roca de 47mm, per garantir un aïllament acústic de 55dBA. Acabat pintat. Geometria segons detalls. Amb tapa registrable pel mateniment i passos de conductes, amb tancament hermètic per garantir l'aïllament acústic requerit. |

## COBERTES

| | |
|---|---|
| CT | Coberta de teules |
| CC | Coberta acabada amb llosa Filtrón |
| CG | Coberta de graves |

## NOTA:

1/Els lliscaments dels paviments de tot l'edifici seran:

Zona interiors seques:
Pendent <6%, classe 1 (15<Rd <3T)
Pendent >6%; escales, classe 2 (35<Rd<4T)

Zona interior humides:
Pendent <6%, classe 2 (3T<Rd<4T)
Pendent >6%, classe 3 (Rd >4T)

2/Consultar sempre els plànols específics de detall. En cas de dubte, prevaldrà l'especificat en els plànols de detall

3/ Massillat de cops i pintat de totes les fusteries existents.

# PLANTA BAIXA EDIFICI ANNEX. NIVELL 45.50

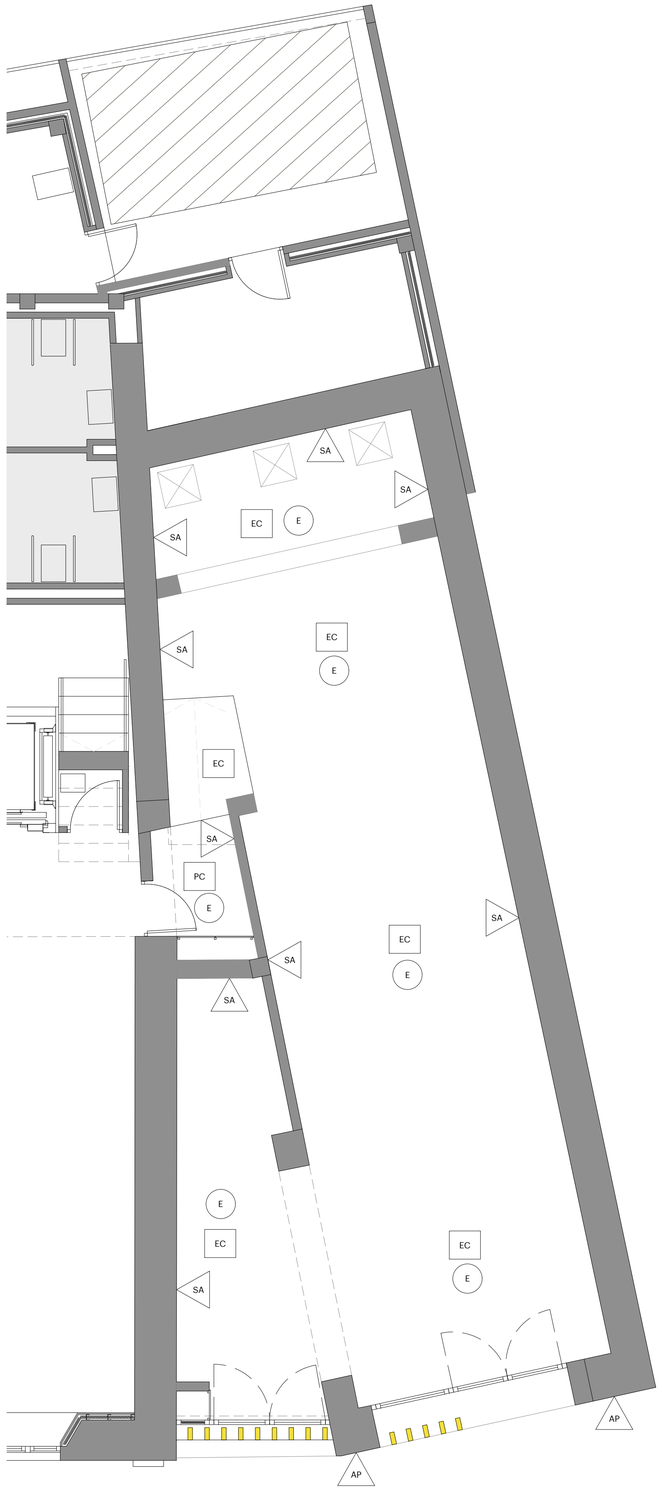


# PLANTA PRIMERA EDIFICI ANNEX. NIVELL 48.20

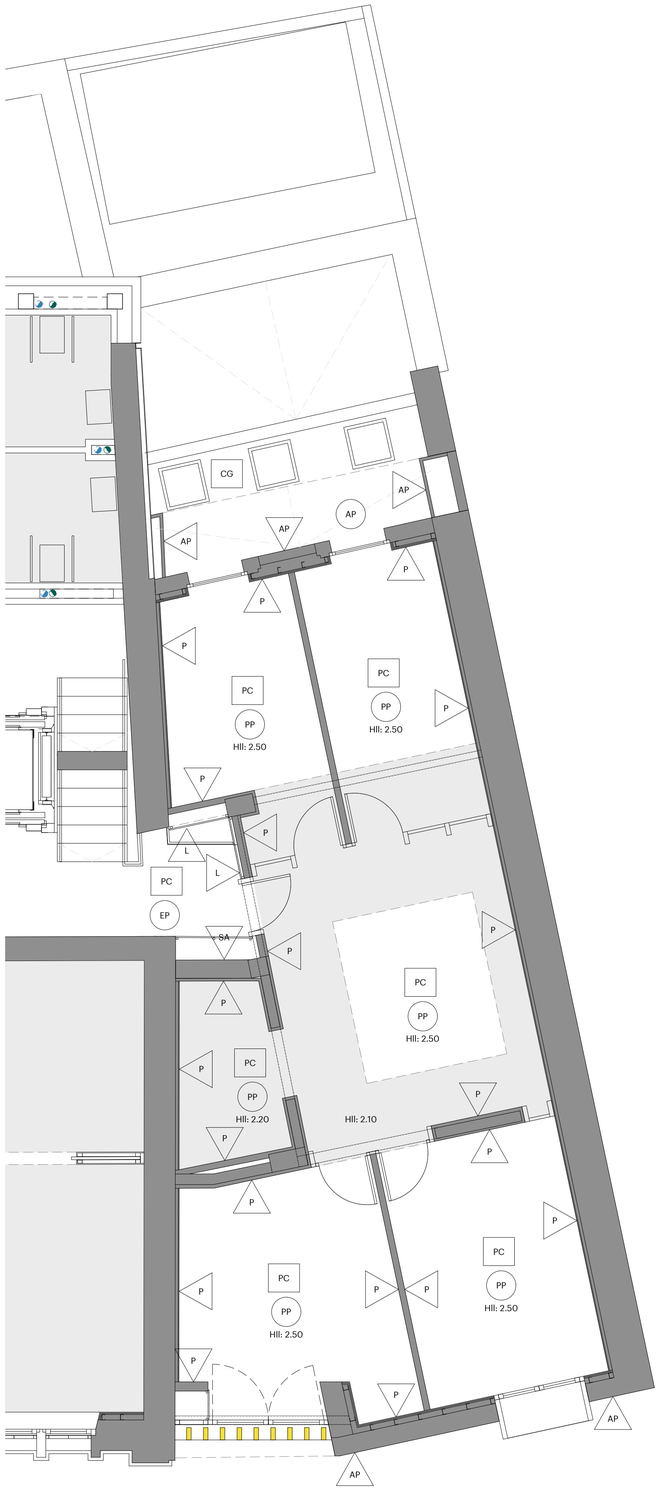


40526268S
MERITXELL
MANRESA (R:
B64371768)

Digitally signed by 40526268S MERITXELL MANRESA (R: B64371768)
DN: c=ES, st=Barcelona, l=Sant Cugat del Vallès, o=MIPMARI ARQUITECTURA I DISSENY SLP, ou=ARQUITECTES, cn=40526268S MERITXELL MANRESA (R: B64371768), serialNumber=IDCES-40526268S
Date: 2019.05.06 11:09:09 +02'00'

**mipmarí**
arquitectura
i disseny

revisions
00 22/02/19 lliur.pressupost
01 05/04/19 rev.ajuntament

primer revisat projecte executiu
REPARACIÓ I REHABILITACIÓ DE LA CASA DE LA VILA / FASE 2
Plaça de la Vila 1, 08810 Sant Pere de Ribes
promotor
AJUNTAMENT DE SANT PERE DE RIBES
arquitectes
mipmarí arquitectura i disseny SLP
Eivissa, tel +34 971 313 362 - Barcelona, tel +34 933 077 450 - mipmari@mipmari.com
Txell Manresa i Traguany, David Pareras i Aceves i Toni Marí i Torres

250

plantes d'acabats
edifici annex P0 i P1
rev01 proj 501303
abr'19 A1 1/50

0 0.5 1 1.5 2

# LLEGENDA

## PAVIMENTS

| | |
|---|---|
| H | Paviment hidràulic existent, peces 20x20, amb diferents dibuixos |
| PE | Paviment existent |
| PG | Paviment de gres |
| PC | Paviment de peces de gres porcel·lànic de 60x60, model NEUTRA color CREAM, de la casa CIFRE o equivalent |
| EC | Paviment tècnic elevat DARWIN BLUE de 25mm de gruix suportat amb pedestals model ALPHA V de la casa KINGSPAN, i acabat amb peces de 60x60cm model NEUTRA color CREAM de la casa CIFRE, o equivalent |
| RP | Paviment existent que cal repassar i reposar peces malmeses |
| PL | Paviment de linòleum, model MARMOLEUM WALTON de la casa FORBO o equivalent |

## ELEMENTS VERTICALS

| | |
|---|---|
| L | Revestiment amb taulell de fusta contraplacada de pi flandes sobre placa de guix laminat (PYL) fixades a rastells per a la caixa de l'ascensor i els replans de l'escala. Acabat pintat, color NCS S1002Y50R |
| AP | Arrebossat i pintat acabat Weber TENE-MICRO i Weber CS o equivalent, color igual que a la F1 |
| P | Paret acabat pintat amb pintura tipus 4000 Plastico Mate Interior ER de Valentine color NCS S1002Y50R o equivalent |
| RG | Revestiment de peces de gres 20X20 en color blanc brillant i blanc mat |
| SA | Sense acabat |
| FE | Façana existent, a sanejar |
| EP | Enguixat i pintat. Cal preveure una regularització prèvia dels murs mitjançant un arrebossat. |
| AE | Acabat existent |
| BM | Biga metàl·lica existent. Cal netejar, ignifugar i pintar de blanc, color NCS S1002Y50R. |
| OV | Obra vista. Netejar, repassar junts i pintar de blanc, color NCS S1002Y50R. |

## SOSTRES

| | |
|---|---|
| E | Estructura vista. Es preveu una neteja de tots els elements. |
| AP | Arrebossat i pintat, color NCS S1002Y50R. |
| PH | Fals sostre de plaques de guix laminat hidròfug (PYL) acabat pintat, color NCS S1002Y50R. |
| FE | Fals sostre existent, que cal repassar i tornar a pintar, amb color NCS S1002Y50R. |
| EP | Enguixat i pintat, color NCS S1002Y50R. |
| PP | Fals sostre de plaques de guix laminat acabat pintat, color NCS S1002Y50R. |
| ET | Estructura existent vista reparada amb panell tipus thermochip TKH acabat amb panell de virutes de fusta amb magnesita. Es farà una neteja general de tots els elements del sostre existent (biguetes i bigues, elements metàl·lics) i es pintaran tots els elements metàl·lics vistos. |
| PA | Caixa o fals sostre formant un sandvitx de 12cm de gruix formada per 6 plaques de cartró guix de 13mm i aillament interior de llana de roca de 47mm, per garantir un aillament acústic de 55dBA. Acabat pintat. Geometria segons detalls. Amb tapa registrable pel mateniment i passos de conductes, amb tancament hermètic per garantir l'aillament acústic requerit. |

## COBERTES

| | |
|---|---|
| CT | Coberta de teules |
| CC | Coberta acabada amb llosa Filtrón |
| CG | Coberta de graves |

## NOTA:

1/Els lliscaments dels paviments de tot l'edifici seran:

Zona interiors seques:
Pendent <6%, classe 1 (15<Rd <3T)
Pendent >6%; escales, classe 2 (35<Rd<4T)

Zona interior humides:
Pendent <6%, classe 2 (3T<Rd<4T)
Pendent >6%, classe 3 (Rd >4T)

2/Consultar sempre els plànols específics de detall. En cas de dubte, prevaldrà l'especificat en els plànols de detall

3/ Massillat de cops i pintat de totes les fusteries existents.

# PLANTA SEGONA EDIFICI ANNEX. NIVELL 50.93

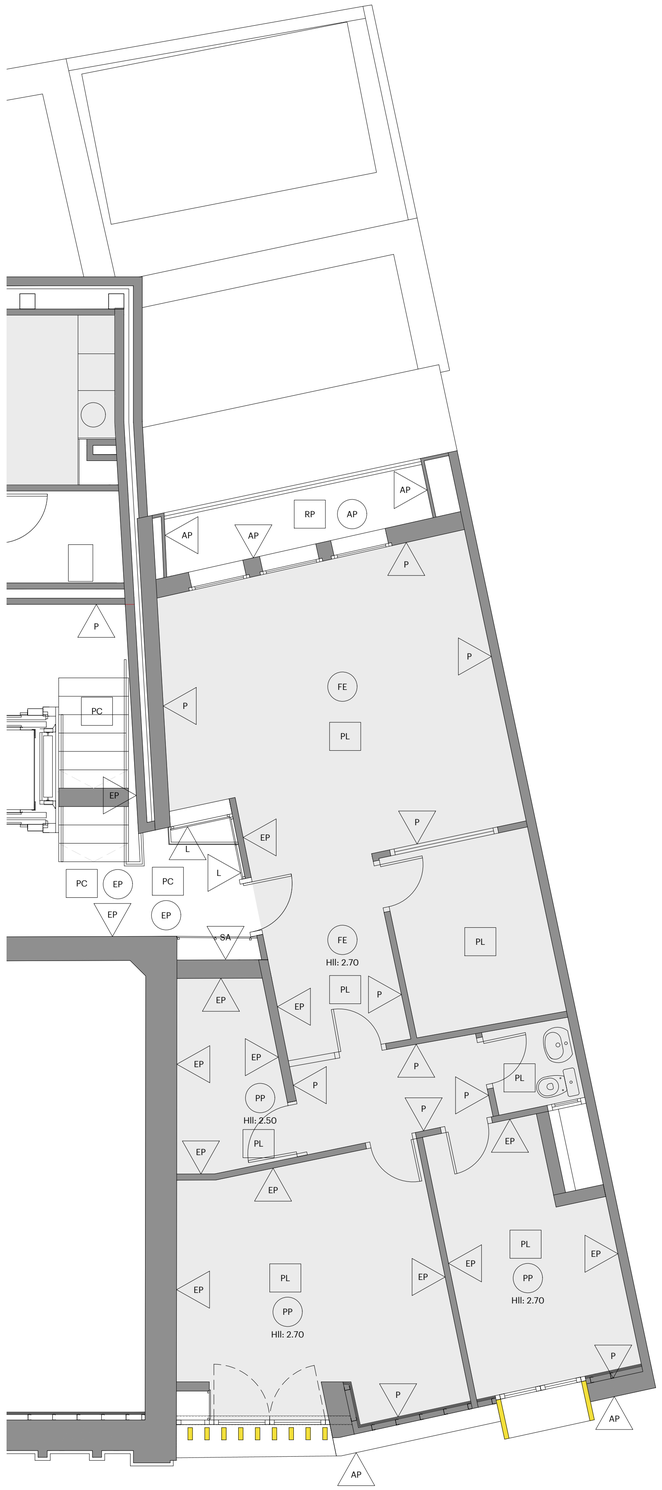


# PLANTA COBERTA EDIFICI ANNEX.

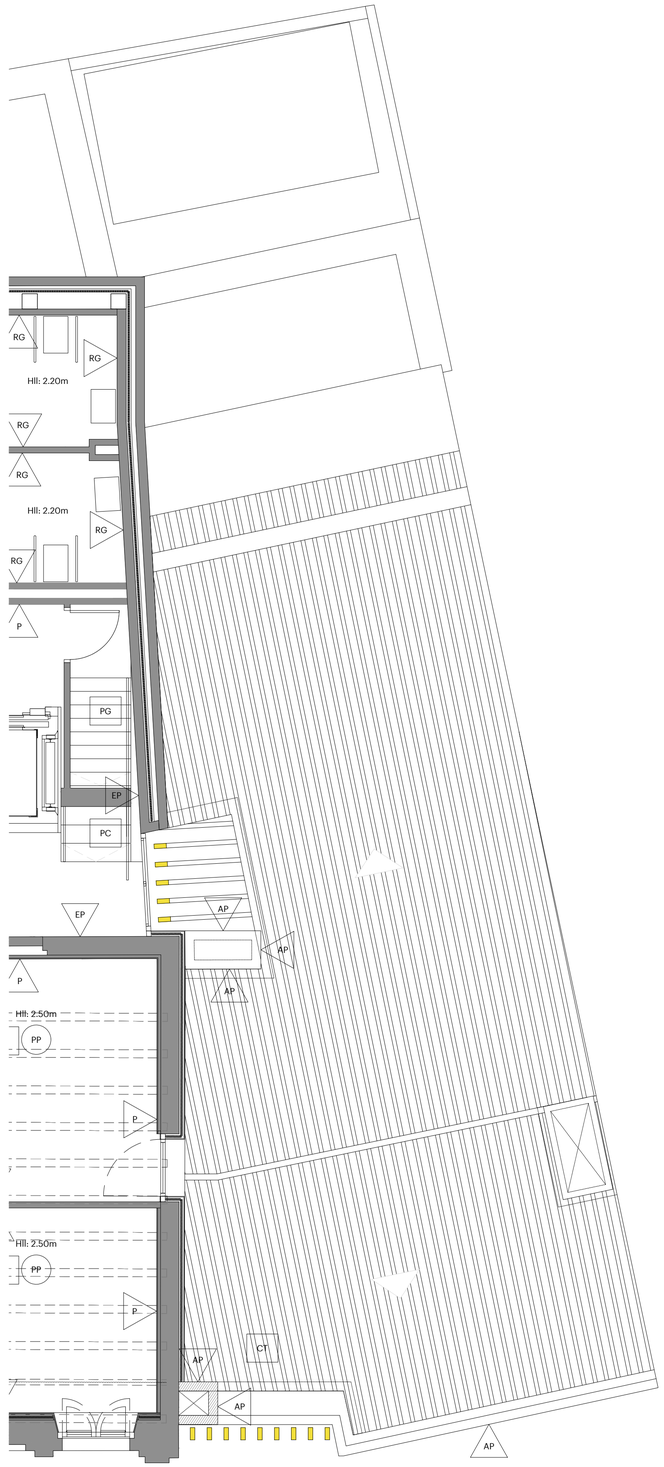



40526268S MERITXELL MANRESA (R: B64371768)
mipmarí arquitectura i disseny


revisions
00 22/02/19 lliur.pressupost
01 05/04/19 rev.ajuntament

primer revisat projecte executiu
REPARACIÓ I REHABILITACIÓ DE LA CASA DE LA VILA / FASE 2
Plaça de la Vila 1, 08810 Sant Pere de Ribes
promotor
AJUNTAMENT DE SANT PERE DE RIBES
arquitectes
mipmarí arquitectura i disseny SLP
Eivissa, tel +34 971 313 362 - Barcelona, tel +34 933 077 450 - mipmari@mipmari.com
Txell Manresa i Traguany, David Pareras i Aceves i Toni Marí i Torres

251

plantes d'acabats
edifici annex P2 i P3
rev01 proj 501303
abr'19 A1 1/50

0 0.5 1 1.5 2

# LLEGENDA

## PAVIMENTS

| | |
|---|---|
| H | Paviment hidràulic existent, peces 20x20, amb diferents dibuixos |
| PE | Paviment existent |
| PG | Paviment de gres |
| PC | Paviment de peces de gres porcel·lànic de 60x60, model NEUTRA color CREAM, de la casa CIFRE o equivalent |
| EC | Paviment tècnic elevat DARWIN BLUE de 25mm de gruix suportat amb pedestals model ALPHA V de la casa KINGSPAN, i acabat amb peces de 60x60cm model NEUTRA color CREAM de la casa CIFRE, o equivalent |
| RP | Paviment existent que cal repassar i reposar peces malmeses |
| PL | Paviment de linòleum, model MARMOLEUM WALTON de la casa FORBO o equivalent |

## ELEMENTS VERTICALS

| | |
|---|---|
| L | Revestiment amb taulell de fusta contraplacada de pi flandes sobre placa de guix laminat (PYL) fixades a rastells per a la caixa de l'ascensor i els replans de l'escala. Acabat pintat, color NCS S1002Y50R |
| AP | Arrebossat i pintat acabat Weber TENE-MICRO i Weber CS o equivalent, color igual que a la F1 |
| P | Paret acabat pintat amb pintura tipus 4000 Plastico Mate Interior ER de Valentine color NCS S1002Y50R o equivalent |
| RG | Revestiment de peces de gres 20X20 en color blanc brillant i blanc mat |
| SA | Sense acabat |
| FE | Façana existent, a sanejar |
| EP | Enguixat i pintat. Cal preveure una regularització prèvia dels murs mitjançant un arrebossat. |
| AE | Acabat existent |
| BM | Biga metàl·lica existent. Cal netejar, ignifugar i pintar de blanc, color NCS S1002Y50R. |
| OV | Obra vista. Netejar, repassar junts i pintar de blanc, color NCS S1002Y50R. |

## SOSTRES

| | |
|---|---|
| E | Estructura vista. Es preveu una neteja de tots els elements. |
| AP | Arrebossat i pintat, color NCS S1002Y50R. |
| PH | Fals sostre de plaques de guix laminat hidròfug (PYL) acabat pintat, color NCS S1002Y50R. |
| FE | Fals sostre existent, que cal repassar i tornar a pintar, amb color NCS S1002Y50R. |
| EP | Enguixat i pintat, color NCS S1002Y50R. |
| PP | Fals sostre de plaques de guix laminat acabat pintat, color NCS S1002Y50R. |
| ET | Estructura existent vista reparada amb panell tipus thermochip TKH acabat amb panell de virutes de fusta amb magnesita. Es farà una neteja general de tots els elements del sostre existent (biguetes i bigues, elements metàl·lics) i es pintaran tots els elements metàl·lics vistos. |
| PA | Caixa o fals sostre formant un sandvitx de 12cm de gruix formada per 6 plaques de cartró guix de 13mm i aïllament interior de llana de roca de 47mm, per garantir un aïllament acústic de 55dBA. Acabat pintat. Geometria segons detalls. Amb tapa registrable pel mateniment i passos de conductes, amb tancament hermètic per garantir l'aïllament acústic requerit. |

## COBERTES

| | |
|---|---|
| CT | Coberta de teules |
| CC | Coberta acabada amb llosa Filtrón |
| CG | Coberta de graves |

## NOTA:

1/Els lliscaments dels paviments de tot l'edifici seran:

Zona interiors seques:
Pendent <6%, classe 1 (15<Rd <3T)
Pendent >6%; escales, classe 2 (35<Rd<4T)

Zona interior humides:
Pendent <6%, classe 2 (3T<Rd<4T)
Pendent >6%, classe 3 (Rd >4T)

2/Consultar sempre els plànols específics de detall. En cas de dubte, prevaldrà l'especificat en els plànols de detall

3/ Massillat de cops i pintat de totes les fusteries existents.

# PLANTA TERCERA CASA DE LA VILA. NIVELL 54.50

405262685
MERITXELL
MANRESA (R:
B64371768)

Digitally signed by 405262685 MERITXELL MANRESA (R B64371768) DN: C=ES,O=Rep0000 / Hyp0.5:1708 / Tserv.39070 / Entitat.Entitat Jurídica/94 / 2.5.4.97=VATES-B64371768, cn=MIR ARQUITECTURA I DISSENY SLP, o=ES
Date: 2019.05.06 11:10:33 +02'00'

mipmarí arquitectura i disseny


revisions
00 22/02/19 lliur.pressupost
01 05/04/19 rev.ajuntament

primer revisat projecte executiu
REPARACIÓ I REHABILITACIÓ DE LA CASA DE LA VILA / FASE 2
Plaça de la Vila 1, 08810 Sant Pere de Ribes
promotor
AJUNTAMENT DE SANT PERE DE RIBES
arquitectes
mipmarí arquitectura i disseny SLP
Elvissa, tel +34 971 313 362 - Barcelona, tel +34 933 077 450 - mipmari@mipmari.com
Txell Manresa i Traguany, David Pareras i Aceves i Toni Marí i Torres

252

plantes d'acabats
Casa de la Vila, P3
rev01 proj 501303
abr'19 A1 1/50

0 0.5 1 1.5 2

LLEGENDA

FAÇANES
F00_ mur / fonament existent
F01_ full interior d'envà de dimensions segons plànols de cotes de la marca Pladur o equivalent, format per vàries capes de plaques de guix laminat de diferents gruixos de gran duresa (i hidròfug a les zones humides) amb guia i llana de roca a l'interior.
F02_ conjunt de sandvitx format de remat de forjat format per llana de roca interior de 7cm de gruix i tauler d'alta qualitat realitzat amb fusta d'avet de pi en dues capes de 21cm de gruix, amb tractament de la superfície mitjançant un acabat hidrofugant d'alta qualitat a base de resines melamíniques.
F03_ doble capa de morter tipus AR1-FIS13-AR1 GG amb malla interior de fibra de vidre resistent als alcalis. Solapament mínim entre malles de 10 cm.
S'aplicarà un imprimador a base de resines silicòniques en dispersió aquosa, quars microgranular i càrregues seleccionades tipus Weber TENE-MICRO i Weber CS o equivalent, color igual que a la F1.
S'aplicaràn dues mans de pintura a base de resina silicònica en dispersió aquosa, d'alta traspirabilidad hidrorrepelencia tipus Weber TENE-MICRO i Weber CS o equivalent, color a igual que a la F1.
F04_ fusteria de fusta de pi de Flandes acabat amb vernís incolor setinat de la casa CEDIRA o equivalent. Vidre 3+3/12/3+3 amb accionament manual mitjançant maneta de palanca del mateix model que a la F1, d'acer inox AISI 304, de la casa VARIETY INOX o equivalent (veure plànols de fusteries)
F05_ barana d'acer galvanitzat en calent segons plànols de fusteries.
F06_ paret de 20 cm de gruix de bloc de morter de ciment buit de 400x200x200 mm per a revestir, llis categoria I, col·locat amb morter de ciment CEM I, de dosificació 1:5 (7,5 N / mm ²)
F07_ paret de 15 cm de gruix de bloc de morter de ciment buit de 400x200x150 mm per a revestir, llis categoria I, col·locat amb morter de ciment CEM I, de dosificació 1:5 (7,5 N / mm ²)
F08_ conjunt de lames fixes de fusta de pi de Flandes acabat amb lasurs de dimensions 7,5x20cm llarg variable, amb subestructura metàl·lica de xapes d'acer galvanitzat lacades (veure plànols de fusteries)
F09_ remat de xapa galvanitzada en calent acabada lacada
F10_ part fixa de fusteria de pi de flandes amb aïllament interior. Consultar plànols de fusteria.

COBERTES
CT1 COBERTA INCLINADA AMB ACABAT DE TEULA ÀRAB CERÀMICA (40-48%)
C00_ acabat existent de coberta amb doble teula àrab ceràmica. Només substitució de les teules malmeses o afectades per les modificacions puntuals del projecte.
C01_ aïllament de llana de roca de 80 mm de gruix
C03_ canaló de formigó armat (segons plànols d'estructura)
C04_ membrana per a impermeabilització de cobertes GA-5 segons UNE 104402, de dues làmines, de densitat superficial 9,3 kg/m2 formada per làmina de betum modificat LBM (SBS)-40/G amb una armadura FV de feltre de fibra de vidre de 60 g/m2 i acabat de color estàndard sobre làmina de betum modificat LBM (SBS)-24-FV amb armadura de feltre de fibra de vidre de 60 g/m2, adherides amb oxiasfalt OA 90/40, prèvia imprimació. Inclou encavalcament mínim de 20 cms, reforços i doblats de solapament
C05_ xapa metàl·lica galvanitzada en calent i acabada lacada color a definir per la DF de remat de mur i fixació i suport de les lames de fusta. Amb els plecs necessaris i elements d'unió.
C06_ remat de xemeneia. Consultar plànols de serralleria.
C07_ canal de recollida d'aigües de formigó armat.

CT2 COBERTA PLANA SOBRE FORJAT ACABAT DE GRAVES
C10_ formació de pendents de coberta mitjançant formigó cel·lular per a regularització i anivellació de la superfície del forjat. Pendent 1-3%
C11_ capa auxiliar antipunxonament formada per feltre geotèxtil de fibres de polipropilè amb CBR1200N tipus Typar SF-37 o equivalent
C12_ Membrana per a impermeabilització de cobertes GA-5 segons UNE 104402, de dues làmines, de densitat superficial 9,3 kg/m2 formada per làmina de betum modificat LBM (SBS)-40/G amb una armadura FV de feltre de fibra de vidre de 60 g/m2 i acabat de color estàndard sobre làmina de betum modificat LBM (SBS)-24-FV amb armadura de feltre de fibra de vidre de 60 g/m2, adherides amb oxiasfalt OA 90/40, prèvia imprimació. Inclou encavalcament mínim de 20 cms, reforços i doblats de solapament
C13_ Aïllament de planxa de poliestirè extruït (XPS) UNE-EN 13164 de 80 mm de gruix i resistència a compressió >= 300 kPa, resistència tèrmica >= 2,20 m2K/W, amb la superfície acanalada i amb cantell encadellat, col·locada amb fixacions mecàniques.
C14_ grava de riu de Ø 15-25 mm per a drenatge perimetral i d'embornals, gruix mínim 10 cm
C15_ claraboia tipus Maydisa o equivalent de doble cúpula bivalva, amb element de remat perimetral inclòs (segons plànols de fusteria)
C16_ marxapeus de xapa d'acer galvanitzada i lacada al forn, inclosa subestructura de perfils i platines de subjecció.

ACABATS
A00_aplicació de veladura sobre paret existent amb dues mans de pintura mineral de sol-silicat tipus Keim Restauro-Lasur o equivalent, amb pigments inorgànics totalment estables a la llum, en color i dilució a definir per la DF
A01_enguixat a bona vista i pintat amb pintura de copolímer acrílic tipus Valentine o equivalent amb acabat llis mat color blanc NCS SI002Y50R, mà de fons de Valentine diluïda amb màx. 1:6 en aigua, i mà d'acabat Valentine sense diluir.
A02_fals sostre continu de plaques de guix laminat (hidròfug en zones humides) de 15 mm de gruix, fixat mitjançant perfileria d'acer galvanitzat cargolada a forjat. Perfils continus en forma de "U" de 47 mm d'ample (T-47) i separats entre ells 400 mm, degudament suspesos del sostre per mitjà de peces d'anivellament polivalents PL-75 degudament fixades al sostre i unint les seves ales amb cargols tipus PLADUR MM x 9,5 en ambdues ales del perfil T-47, i encaixats en el Perfil Clip fixat mecànicament en tot el perímetre
A03_ terra tècnic registrable de Kingspan amb tipus de pannell DARWIN BLUE o equivalent, en rajola de 600x600 mm, amb nucli compactat d'elements petris de 15 mm de gruix amb densitat de 2200kg/m³, hidròfug, ecològic, amb estabilitat dimensional garantida, amb imprimació a cara inferior, acabat superior en gres porcel·lànic de CIFRE o equivalent de 600x600x12 mm, color CREAM i cantells en PVC protegint l'acabat. Muntat sobre pedestals tipus ALPHA V de Kingspan o equivalent d'acer zincat amb cap amb junt antivibratòria fabricada en poliuretà ecològic i mediambiental ABS amb suports cruciformes per al posicionament positiu del panell, amb regulació del nivell del sòl mitjançant rosca al pedestal
A04_ paviment de peces de gres porcel·lànic de 60x60 model NEUTRA color CREAM de CIFRE o equivalent de 600x600x12 mm, col·locat amb ciment cola (10 mm). Juntes perimetrals de 5 mm i entre rajoles de 2 mm. Beurada de ciment blanc per omplir juntes.
A05_ sòcol de gres porcel·lànic de CIFRE o equivalent de 12x70 mm
A06_ morter de ciment
A07_ paviment de formigó acabat amb helicòpter i pols de quars
A08_ paviment de terrasso prepolit
A10_ lluminària
A11_ xapa d'acer galvanitzat en calent i acabat lacat color a definir per la Df, de remat de forjat o perfil metàl.lic. Inclou els elements necessaris per a la seva correcta fixació.
A12_ acabat existent
A13_ acabat no inclòs en projecte
A14_ fusteria interior de fusta de pi de Flandes i vidre, acabat pintat color NCS SI002Y50R (consultar plànols de fusteria)
A15_ porta batent interior metàl·lica RF (consultar plànols de fusteria)
A16_ aplacat de rastrells de fusta de pi de Flandes, marcant especejament vertical de 20cm. Sobre rastrells de fusta i segons plànols de fusteria. Acabat pintat color NCS SI002Y50R.
A17_ aramar ide fusta de pi de Flandes, marcant especejament vertical de 20cm.. Amb xarneres ocultes i clau. Segons plànols de fusteria.
A18_ barana interior metàl·lica segons plànols de fusteria.
A19_ formigó vist
A20_ acabat pintat
A21_ remat de fusta de pi de Flandes, acabat amb vernís incolor setinat de la casa CEDIRA o equivalent.

SOLERA
S01_ solera de formigó armat de 15 cm de gruix
S02_ aïllament de poliestirè extruït de 60 mm de gruix i densitat 35kg/m³
S03_ solera de regularització de formigó armat de 10 cm de gruix
S04_ barrera de vapor làmina separadora de film de polietilè
S05_ emmacat de graves de 25 cm de gruix
S06_ capa de terres tipus PROCTOR-95 de 25 cm de gruix
S07_ terreny natural compactat
S08_ solera existent
S09_ formigó de neteja
S10_ mitja canya de morter de ciment
S11_ làmina impermeable

ESTRUCTURA
E01_ sabata de formigó armat (veure plànols de fonamentació)
E02_ llosa de formigó armat
E04_ estructura existent de bigues de fusta
E05_ estructura existent de bigues de formigó armat
E06_ perfil metàl·lic estructural (consultar plànols d'estructura)
E07_ perfil metàl·lic existent
E08_ mur de càrrega existent

SECCIÓ CONSTRUCTIVA FAÇANA PLAÇA DE LA VILA E.: 1/20

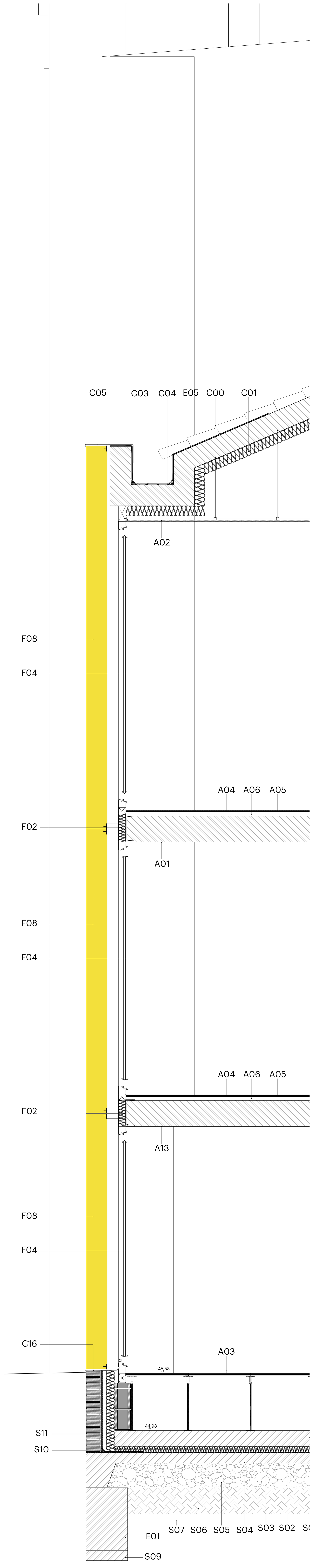


SECCIÓ CONSTRUCTIVA FAÇANA PASSATGE ET E.: 1/20

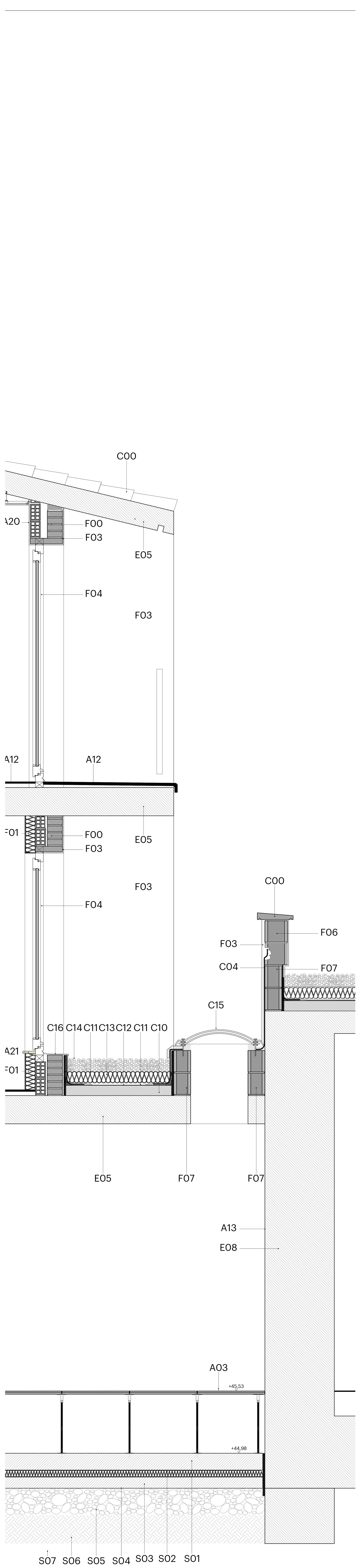


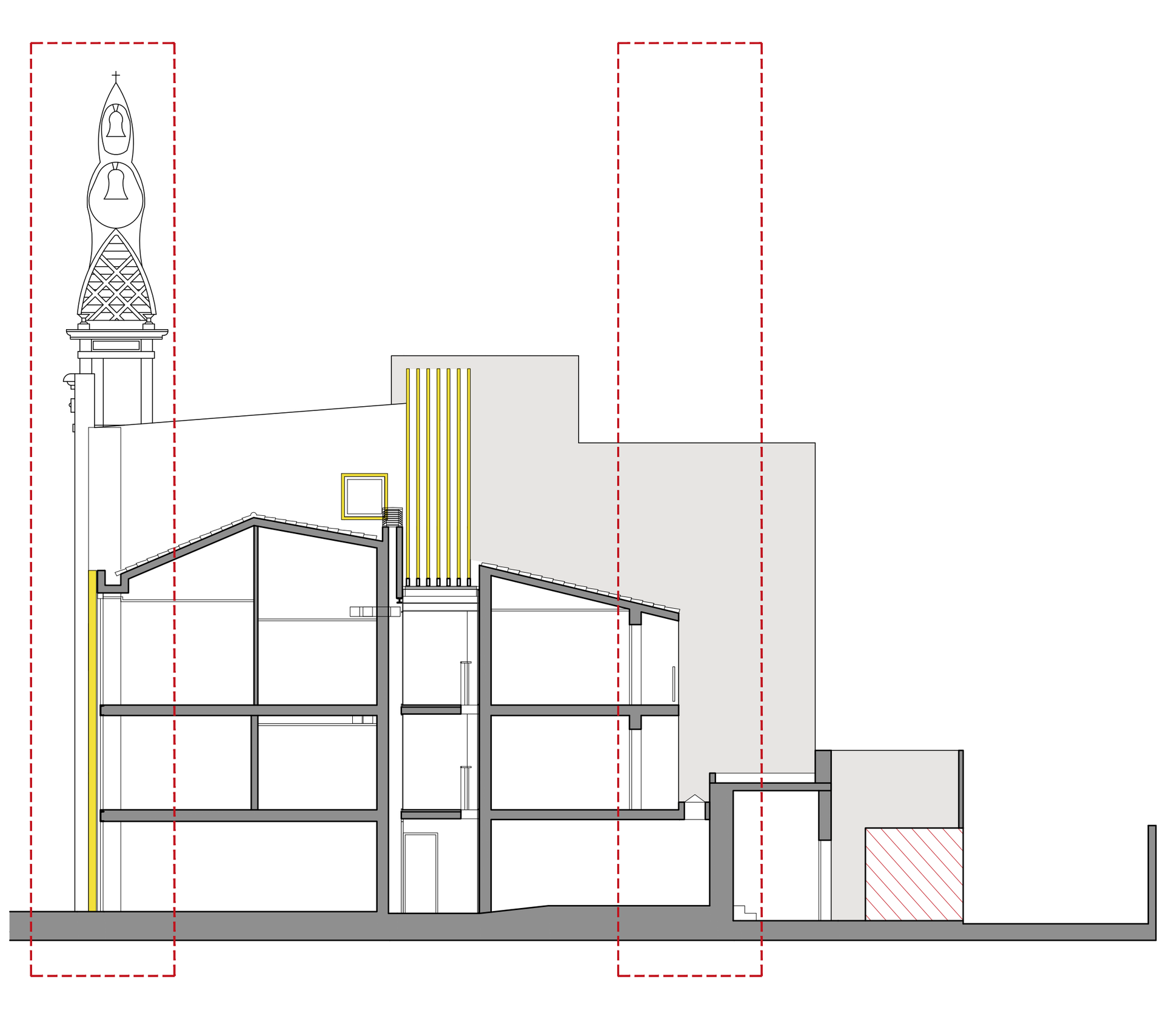

40526268S MERITXELL MANRESA (R: B64371768)

Digitally signed by 40526268S MERITXELL MANRESA (R: B64371768) DN: 2.5.4.13=Reg:08005 / Hoja:B-337087 /Tomo:39070 / Folio:133 /Fecha:04/12/2006 / Inscripción:1, serialNumber=IDCES-40526268S, givenName=MERITXELL, sn=MANRESA TRAGUANY, cn=40526268S MERITXELL MANRESA (R: B64371768), 2.5.4.97=VATES-B64371768, o=MIP MARI ARQUITECTURA I DISSENY SLP, c=ES Date: 2019.05.06 11:11:26 +02'00'

mipmarí arquitectura i disseny

revisions
00 22/02/19 lliur.pressupost
01 05/04/19 rev.ajuntament

primer revisat projecte executiu
REPARACIÓ I REHABILITACIÓ DE LA CASA DE LA VILA / FASE 2
Plaça de la Vila 1, 08810 Sant Pere de Ribes
promotor
AJUNTAMENT DE SANT PERE DE RIBES
arquitectes
mipmarí arquitectura i disseny SLP
Eivissa. tel +34 971 313 362 - Barcelona. tel +34 933 077 450 - mipmari@mipmari.com
Txell Manresa i Traguany, David Pareras i Aceves i Toni Marí i Torres

260
seccions constructives
façanes plaça de la vila i passatge
rev01 proj 501303
abr'19 A1 1/20
0 0.5 1 1.5 2

LLEGENDA

FAÇANES
F00_ mur / fonament existent
F01_ full interior d'envà de dimensions segons plànols de cotes de la marca Pladur o equivalent, format per vàries capes de plaques de guix laminat de diferents gruixos de gran duresa (i hidròfug a les zones humides) amb guia i llana de roca a l'interior.
F02_ conjunt de sandvitx format de remat de forjat format per llana de roca interior de 7cm de gruix i tauler d'alta qualitat realitzat amb fusta d'avet de pi en dues capes de 21cm de gruix, amb tractament de la superfície mitjançant un acabat hidrofugant d'alta qualitat a base de resines melamíniques.
F03_ doble capa de morter tipus AR1-FIS13-AR1 GG amb malla interior de fibra de vidre resistent als alcalis. Solapament mínim entre malles de 10 cm.
S'aplicarà un imprimador a base de resines silicòniques en dispersió aquosa, quars microgranular i càrregues seleccionades tipus Weber TENE-MICRO i Weber CS o equivalent, color igual que a la F1.
S'aplicarán dues mans de pintura a base de resina silicònica en dispersió aquosa, d'alta traspirabilidad hidrorrepelencia tipus Weber TENE-MICRO i Weber CS o equivalent, color a igual que a la F1.
F04_ fusteria de fusta de pi de Flandes acabat amb vernís incolor setinat de la casa CEDIRA o equivalent. Vidre 3+3/12/3+3 amb accionament manual mitjançant maneta de palanca del mateix model que a la F1, d'acer inox AISI 304, de la casa VARIETY INOX o equivalent (veure plànols de fusteries)
F05_ barana d'acer galvanitzat en calent segons plànols de fusteries.
F06_ paret de 20 cm de gruix de bloc de morter de ciment buit de 400x200x200 mm per a revestir, llis categoria I, col·locat amb morter de ciment CEM I, de dosificació 1:5 (7,5 N / mm ²)
F07_ paret de 15 cm de gruix de bloc de morter de ciment buit de 400x200x150 mm per a revestir, llis categoria I, col·locat amb morter de ciment CEM I, de dosificació 1:5 (7,5 N / mm ²)
F08_ conjunt de lames fixes de fusta de pi de Flandes acabat amb lasurs de dimensions 7,5x20cm llarg variable, amb subestructura metàl·lica de xapes d'acer galvanitzat lacades (veure plànols de fusteries)
F09_ remat de xapa galvanitzada en calent acabada lacada
F10_ part fixa de fusteria de pi de flandes amb aïllament interior. Consultar plànols de fusteria.

COBERTES
CT1 COBERTA INCLINADA AMB ACABAT DE TEULA ÀRAB CERÀMICA (40-48%)
C00_ acabat existent de coberta amb doble teula àrab ceràmica. Només substitució de les teules malmeses o afectades per les modificacions puntuals del projecte.
C01_ aïllament de llana de roca de 80 mm de gruix
C03_ canaló de formigó armat (segons plànols d'estructura)
C04_ membrana per a impermeabilització de cobertes GA-5 segons UNE 104402, de dues làmines, de densitat superficial 9,3 kg/m2 formada per làmina de betum modificat LBM (SBS)-40/G amb una armadura FV de feltre de fibra de vidre de 60 g/m2 i acabat de color estàndard sobre làmina de betum modificat LBM (SBS)-24-FV amb armadura de feltre de fibra de vidre de 60 g/m2, adherides amb oxiasfalt OA 90/40, prèvia imprimació. Inclou encavalcament mínim de 20 cms, reforços i doblats de solapament
C05_ xapa metàl·lica galvanitzada en calent i acabada lacada color a definir per la DF de remat de mur i fixació i suport de les lames de fusta. Amb els plecs necessaris i elements d'unió.
C06_ remat de xemeneia. Consultar plànols de serralleria.
C07_ canal de recollida d'aigües de formigó armat.

CT2 COBERTA PLANA SOBRE FORJAT ACABAT DE GRAVES
C10_ formació de pendents de coberta mitjançant formigó cel·lular per a regularització i anivellació de la superfície del forjat. Pendent 1-3%
C11_ capa auxiliar antipunxonament formada per feltre geotèxtil de fibres de polipropilè amb CBR1200N tipus Typar SF-37 o equivalent
C12_ Membrana per a impermeabilització de cobertes GA-5 segons UNE 104402, de dues làmines, de densitat superficial 9,3 kg/m2 formada per làmina de betum modificat LBM (SBS)-40/G amb una armadura FV de feltre de fibra de vidre de 60 g/m2 i acabat de color estàndard sobre làmina de betum modificat LBM (SBS)-24-FV amb armadura de feltre de fibra de vidre de 60 g/m2, adherides amb oxiasfalt OA 90/40, prèvia imprimació. Inclou encavalcament mínim de 20 cms, reforços i doblats de solapament
C13_ Aïllament de planxa de poliestirè extruït (XPS) UNE-EN 13164 de 80 mm de gruix i resistència a compressió >= 300 kPa, resistència tèrmica >= 2,20 m2K/W, amb la superfície acanalada i amb cantell encadellat, col·locada amb fixacions mecàniques.
C14_ grava de riu de Ø 15-25 mm per a drenatge perimetral i d'embornals, gruix mínim 10 cm
C15_ claraboia tipus Maydisa o equivalent de doble cúpula bivalva, amb element de remat perimetral inclós (segons plànols de fusteria)
C16_ marxapeus de xapa d'acer galvanitzada i lacada al forn, inclosa subestructura de perfils i platines de subjecció.

ACABATS
A00_aplicació de veladura sobre paret existent amb dues mans de pintura mineral de sol-silicat tipus Keim Restauro-Lasur o equivalent, amb pigments inorgànics totalment estables a la llum, en color i dilució a definir per la DF
A01_enguixat a bona vista i pintat amb pintura de copolímer acrílic tipus Valentine o equivalent amb acabat llis mat color blanc NCS S1002Y50R, mà de fons de Valentine diluïda amb màx. 1:6 en aigua, i mà d'acabat Valentine sense diluir.
A02_fals sostre continu de plaques de guix laminat (hidròfug en zones humides) de 15 mm de gruix, fixat mitjançant perfileria d'acer galvanitzat cargolada a forjat. Perfils continus en forma de "U" de 47 mm d'ample (T-47) i separats entre ells 400 mm, degudament suspesos del sostre per mitjà de peces d'anivellament polivalents PL-75 degudament fixades al sostre i unint les seves ales amb cargols tipus PLADUR MM x 9,5 en ambdues ales del perfil T-47, i encaixats en el Perfil Clip fixat mecànicament en tot el perímetre
A03_ terra tècnic registrable de Kingspan amb tipus de pannell DARWIN BLUE o equivalent, en rajola de 600x600 mm, amb nucli compactat d'elements petris de 15 mm de gruix amb densitat de 2200kg/m³, hidròfug, ecològic, amb estabilitat dimensional garantida, amb imprimació a cara inferior, acabat superior en gres porcel·lànic de CIFRE o equivalent de 600x600x12 mm, color CREAM i cantells en PVC protegint l'acabat. Muntat sobre pedestals tipus ALPHA V de Kingspan o equivalent d'acer zincat amb cap amb junt antivibratòria fabricada en poliuretà ecològic i mediambiental ABS amb suports cruciformes per al posicionament positiu del panell, amb regulació del nivell del sòl mitjançant rosca al pedestal
A04_ paviment de peces de gres porcel·lànic de 60x60 model NEUTRA color CREAM de CIFRE o equivalent de 600x600x12 mm, col·locat amb ciment cola (10 mm). Juntes perimetrals de 5 mm i entre rajoles de 2 mm. Beurada de ciment blanc per omplir juntes.
A05_ sòcol de gres porcel·lànic de CIFRE o equivalent de 12x70 mm
A06_ morter de ciment
A07_ paviment de formigó acabat amb helicòpter i pols de quars
A08_ paviment de terrasso prepolit
A10_ lluminària
A11_ xapa d'acer galvanitzat en calent i acabat lacat color a definir per la Df, de remat de forjat o perfil metàl.lic. Inclou els elements necessaris per a la seva correcta fixació.
A12_ acabat existent
A13_ acabat no inclòs en projecte
A14_ fusteria interior de fusta de pi de Flandes i vidre, acabat pintat color NCS S1002Y50R (consultar plànols de fusteria)
A15_ porta batent interior metàl·lica RF (consultar plànols de fusteria)
A16_ aplacat de rastrells de fusta de pi de Flandes, marcant especejament vertical de 20cm. Sobre rastrells de fusta i segons plànols de fusteria. Acabat pintat color NCS S1002Y50R.
A17_ aramar ide fusta de pi de Flandes, marcant especejament vertical de 20cm.. Amb xarneres ocultes i clau. Segons plànols de fusteria.
A18_ barana interior metàl·lica segons plànols de fusteria.
A19_ formigó vist
A20_ acabat pintat
A21_ remat de fusta de pi de Flandes, acabat amb vernís incolor setinat de la casa CEDIRA o equivalent.

SOLERA
S01_ solera de formigó armat de 15 cm de gruix
S02_ aïllament de poliestirè extruït de 60 mm de gruix i densitat 35kg/m³
S03_ solera de regularització de formigó armat de 10 cm de gruix
S04_ barrera de vapor làmina separadora de film de polietilè
S05_ emmacat de graves de 25 cm de gruix
S06_ capa de terres tipus PROCTOR-95 de 25 cm de gruix
S07_ terreny natural compactat
S08_ solera existent
S09_ formigó de neteja
S10_ mitja canya de morter de ciment
S11_ làmina impermeable

ESTRUCTURA
E01_ sabata de formigó armat (veure plànols de fonamentació)
E02_ llosa de formigó armat
E04_ estructura existent de bigues de fusta
E05_ estructura existent de bigues de formigó armat
E06_ perfil metàl·lic estructural (consultar plànols d'estructura)
E07_ perfil metàl·lic existent
E08_ mur de càrrega existent

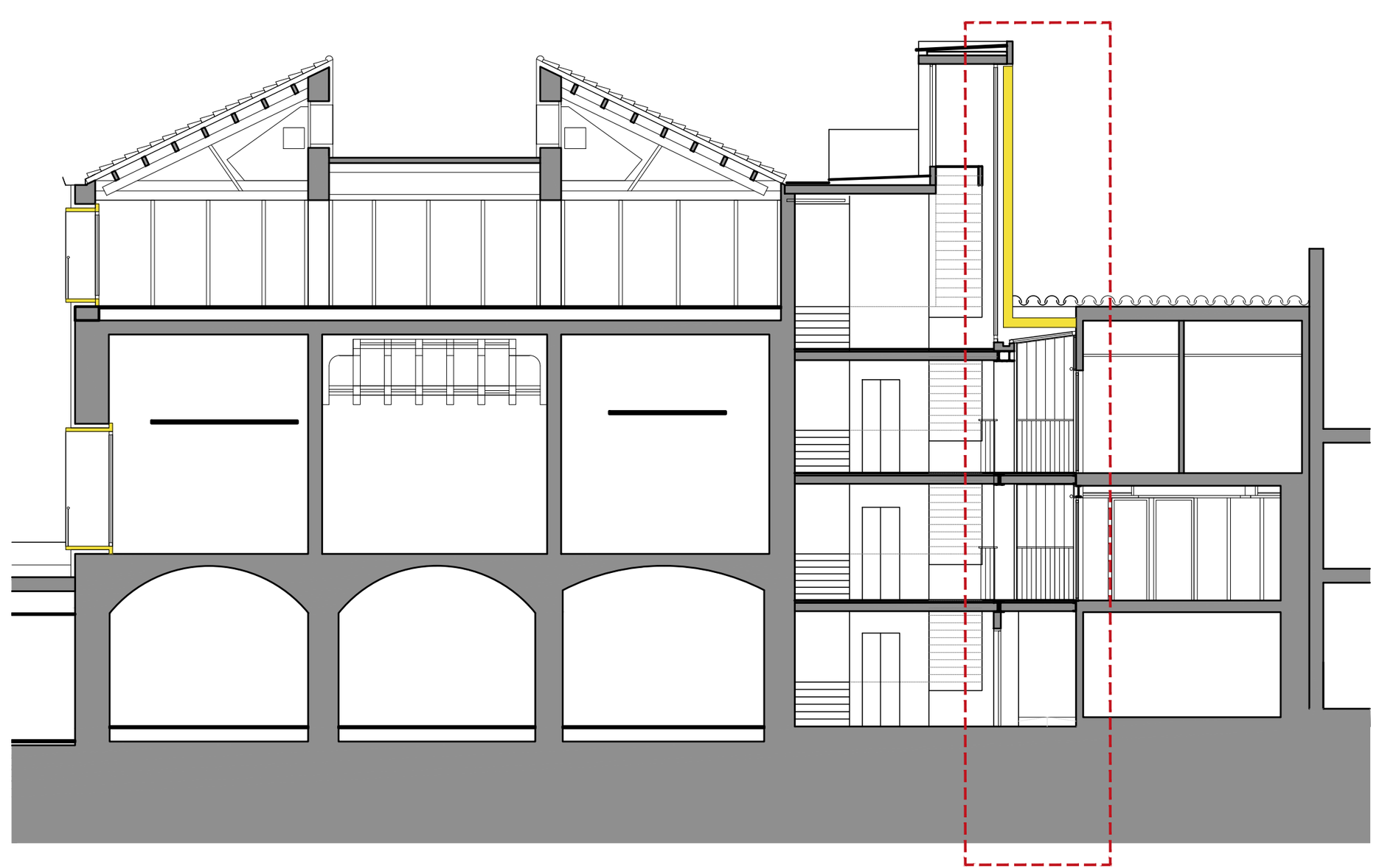

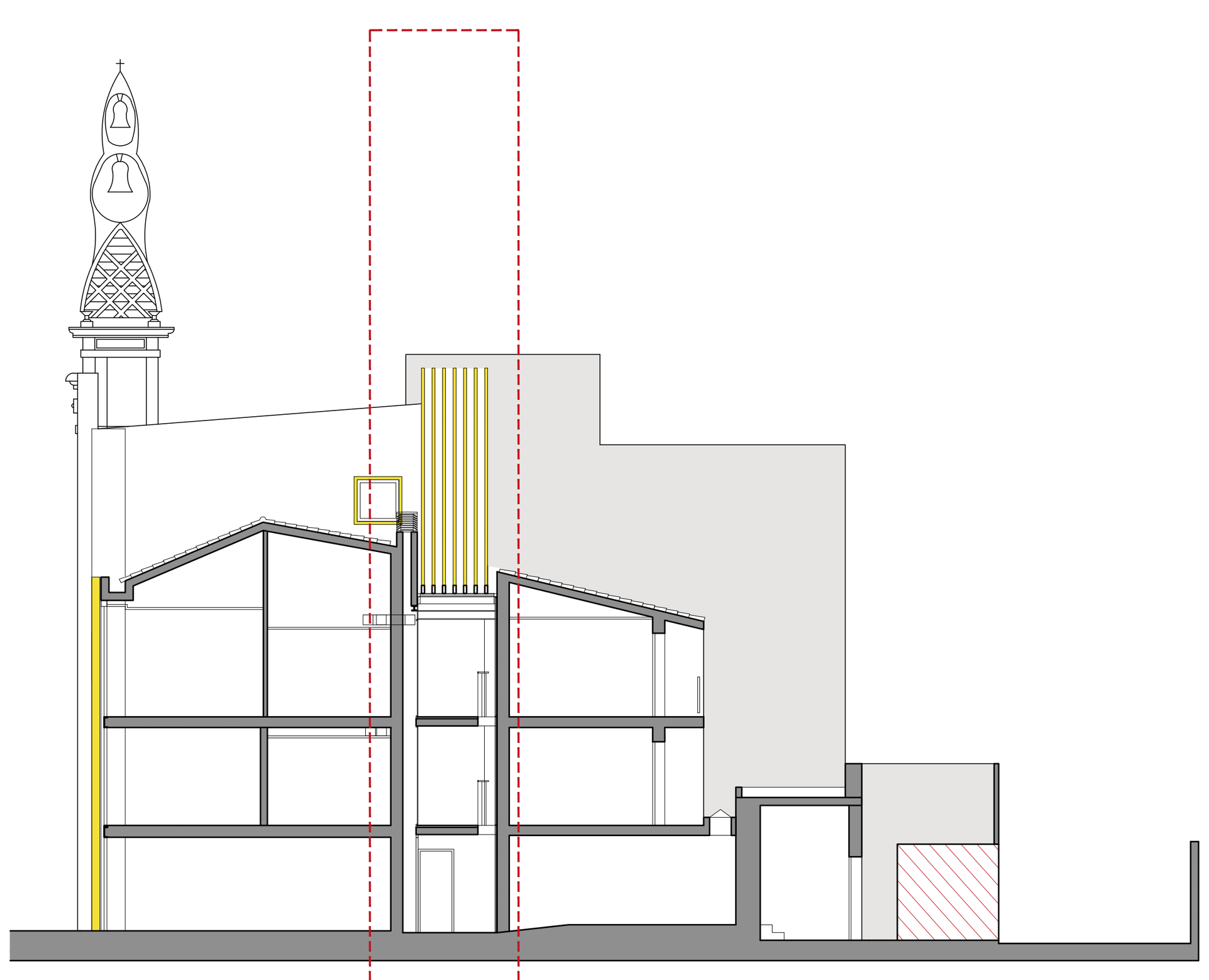

SECCIÓ CONSTRUCTIVA PERPENDICULAR A LES FAÇANES E.:1/20

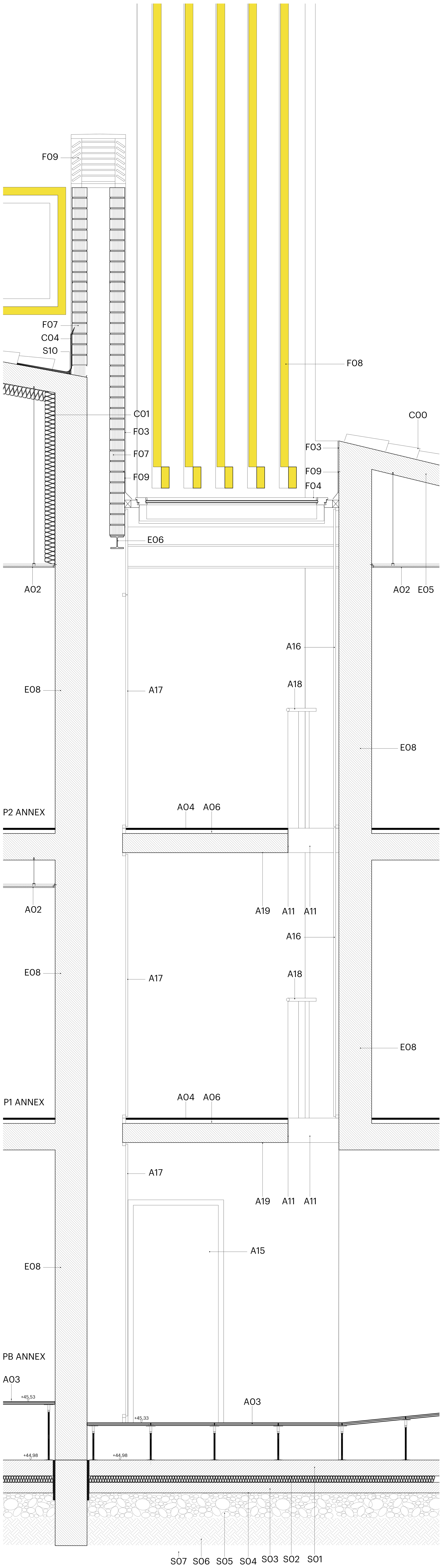


SECCIÓ CONSTRUCTIVA PARAL·LELA A LES FAÇANES E.:1/20

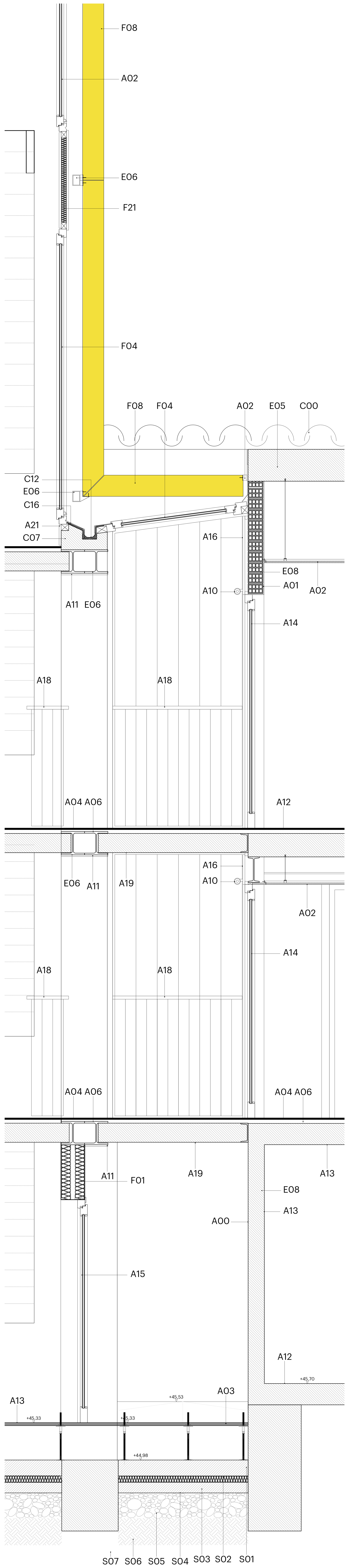



40526268S MERITXELL MANRESA (R: B64371768)



Digitally signed by 40526268S MERITXELL MANRESA (R: B64371768)
DN: 2.5.4.13=Reg:08005 /Hoja:B-337087 / Tomo:39070 /Folio:133 /Fecha:04/12/2006 / Inscripción:1, serialNumber=IDCES-40526268S, givenName=MERITXELL, sn=MANRESA TRAGUANY, cn=40526268S MERITXELL MANRESA (R: B64371768), 2.5.4.97=VATES-B64371768, o=MIP MARI ARQUITECTURA I DISSENY SLP, c=ES
Date: 2019.05.06 11:12:11 +02'00'


mipmarí arquitectura i disseny

revisions
00 22/02/19 lliur.pressupost
01 05/04/19 rev.ajuntament

primer revisat projecte executiu
REPARACIÓ I REHABILITACIÓ DE LA CASA DE LA VILA / FASE 2
Plaça de la Vila 1, 08810 Sant Pere de Ribes
promotor
AJUNTAMENT DE SANT PERE DE RIBES
arquitectes


mipmarí arquitectura i disseny SLP
Eivissa. tel +34 971 313 362 - Barcelona. tel +34 933 077 450 - mipmari@mipmari.com
Txell Manresa i Traguany, David Pareras i Aceves i Toni Marí i Torres


261
seccions constructives
replans d'accés edifici annex
rev01 proj 501303
abr'19 A1 1/20
0 0.5 1 1.5 2

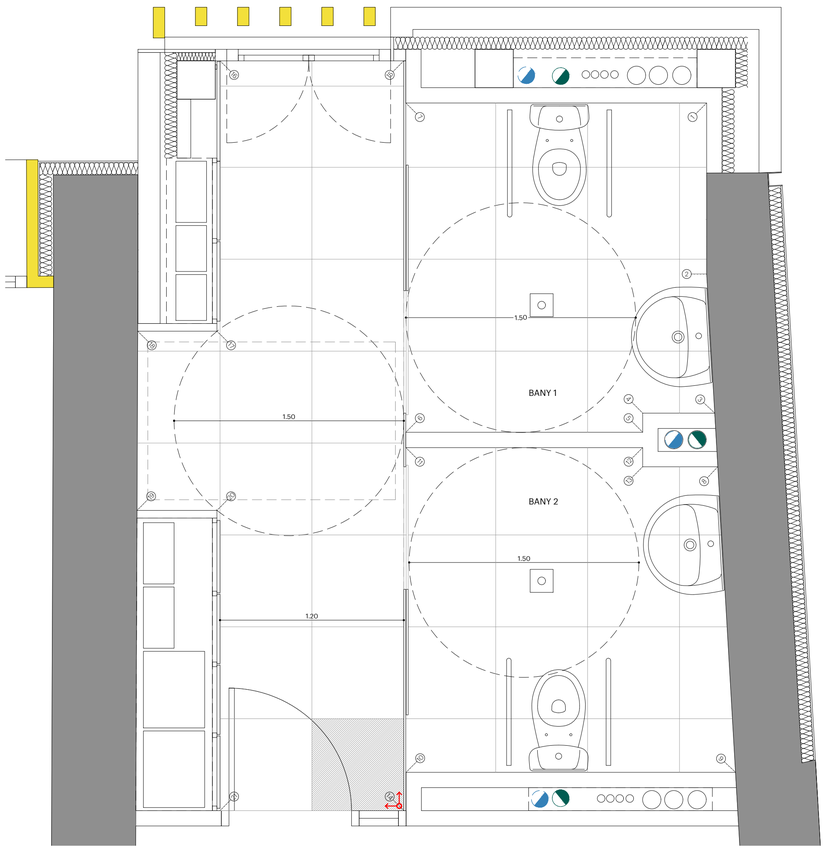


PLANTA




ALÇATS BANY 1

NOTA

excepte a la mampara, la resta de paraments verticals s'enrajolaran fins 1.20m amb rajola acabat mat. A partir de 1.20m es col·locarà rajola amb acabat brillant. Aquest procediment es repetirà inversament a les parets adjacents, de manera que l'acabat mat quedi a la part superior.

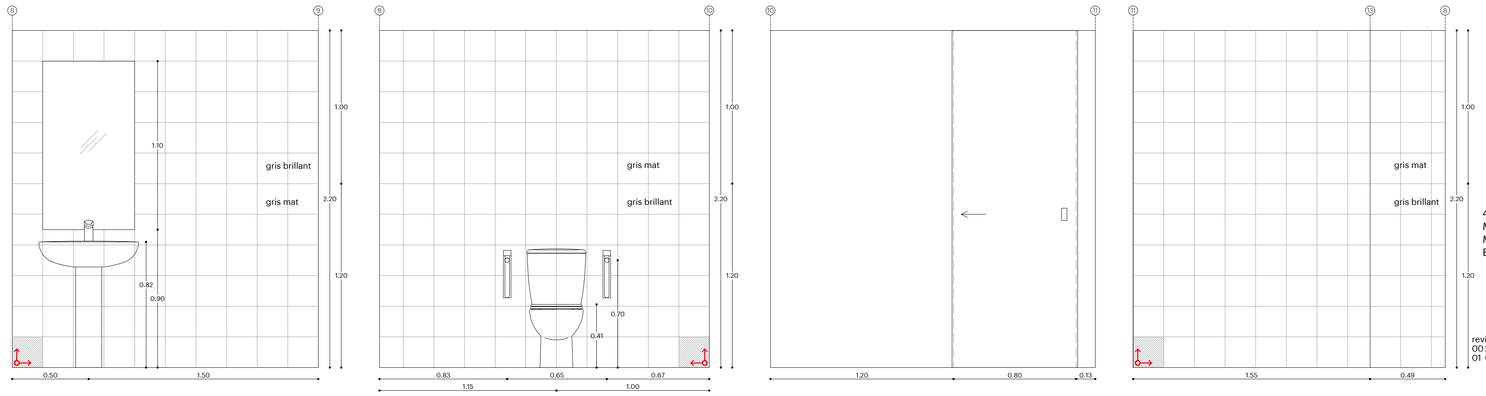


ALÇATS BANY 2

NOTA

excepte a la mampara, la resta de paraments verticals s'enrajolaran fins 1.20m amb rajola acabat mat. A partir de 1.20m es col·locarà rajola amb acabat brillant. Aquest procediment es repetirà inversament a les parets adjacents, de manera que l'acabat mat quedi a la part superior.

SANITARIS
- Lavabo mural de porcellana esmaltada amb pedestal, model ELIA de GALA o equivalent, color blanc, col·locat amb suports murals
- Inodor de porcellana esmaltada amb sortida vertical, model ELIA de GALA o equivalent, color blanc, amb seient i tapa

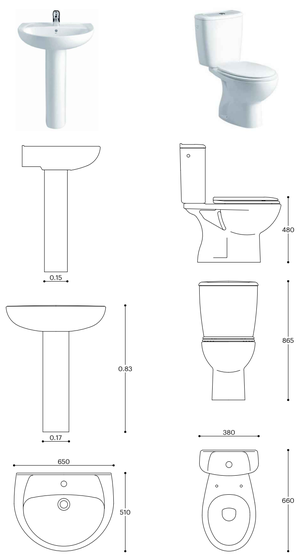


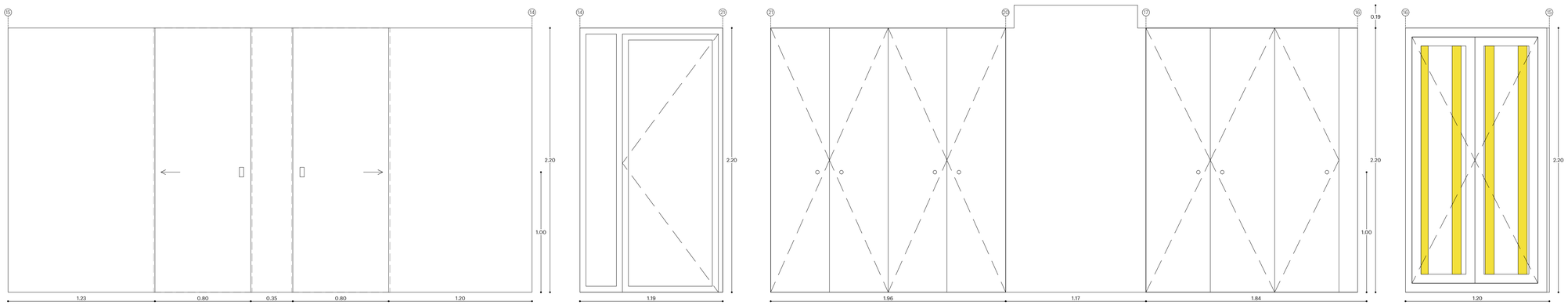


ALÇATS ZONA COMÚ

405262685
MERITXELL
MANRESA (R:
B64371768)

Digitally signed by MERITXELL MANRESA (R: B64371768) DN: C=ES, O=MERITXELL MANRESA (R: B64371768), OU=FACTURACIO ELECTRONICA, CN=MERITXELL MANRESA (R: B64371768), SERIALNUMBER=IDCES-40526268S, GIVENNAME=MERITXELL, SURNAME=MANRESA (R: B64371768) 4.6.6.7.1.4.0.1.9.3.7.5.1.1.7.6.6.=.4.0.9.7.6.8.9.9.0.8.9.4.9.0.7.6.0.8.6.=.C.R.O.S.S.O.V.E.R. SLP, L=B Date: 2019.03.28 17:12:08 +02'00'

mipmarí
arquitectura
i disseny

revisions
00 22/02/19 lliur.pressupost
01 05/04/19 rev.ajuntament

primer revisat projecte executiu
REPARACIÓ I REHABILITACIÓ DE LA CASA DE LA VILA / FASE 2
Plaça de la Vila 1, 08810 Sant Pere de Ribes
promotor
AJUNTAMENT DE SANT PERE DE RIBES
arquitectes
mipmarí arquitectura i disseny SLP
Elvissa, tel +34 971 313 362 - Barcelona, tel +34 933 077 450 - mipmari@mipmari.com
Txell Manresa i Traguany, David Pareras i Aceves i Toni Marí i Torres

270

detalls de zones humides
banys P3 Casa de la Vila
rev01 proj 501303
abr'19 A1 1/50

0 0.2 0.4 0.6 0.8

PLANTA TERCERA CASA DE LA VILA. NIVELL 54.50
PLANTA COBERTA EDIFICI ANNEX.

## SERVEIS MÉS USUALS

| Tipus d'aparell | Consums mínims AF | Consums mínims AC | Diàmetre PE-x mínim aparell |
|---|---|---|---|
| Rentamans | 0.05l/s | 0.03l/s | PE-x 16x1.8 |
| Lavabo | 0.10l/s | 0.065l/s | PE-x 16x1.8 |
| Inodor amb cisterna | 0.10l/s | - | PE-x 16x1.8 |
| Inodor amb fluxor | 1.25l/s | - | PE-x 32x2.9 |
| Urinari amb aixeta tempor. | 0.15l/s | - | PE-x 16x1.8 |
| Urinari amb cisterna | 0.04l/s | - | PE-x 16x1.8 |
| Pica domèstica | 0.20l/s | 0.10l/s | PE-x 16x1.8 |
| Pica no domèstica | 0.30l/s | 0.20l/s | PE-x 25x2.3 |
| Aixeta aillada | 0.15l/s | 0.10l/s | PE-x 16x1.8 |
| Abocador | 0.20l/s | - | PE-x 25x2.3 |

## LLEGENDA DE FONTANERIA

- Canonada de PE-x d'aigua freda.
- Canonada soterrada de PE-x.
- Canonada soterrada de PE.
- Punt d'aigua freda amb aixeta seccionadora.
- Punt de prova.
- Clau de pas.
- Clau de pas dins arqueta.
- Vàlvula anti-retorn.
- Filtre.
- Comptador.
- Escomesa.
- Armari de comptador.
- 8.0 Node.
- Vàlvula per a connexió d'instal·lació de reg.

40526268S MERITXELL MANRESA (R: B64371768)

Digitally signed by 40526268S MERITXELL MANRESA (R: B64371768)
DN: 2.5.4.15=Reg:08003-Hoja:B-337087 / 2.5.4.97=VAT:ES-B64371768, 1.3.6.1.4.1.9.2.2300.3=suscriptor=1, serialNumber=IDCES-40526268S, givenName=MERITXELL, sn=MANRESA TRAGUANY, cn=40526268S MERITXELL MANRESA (R: B64371768), 2.5.4.9=1-AV/ES-08401736, o=MP MARI ARQUITECTURA I DISSENY SLP, c=ES
Date: 2019.05.06 11:19:34 +02'00'

mipmarí arquitectura i disseny

revisions
00 22/02/19 lliur. ajuntament
01 05/04/19 rev ajuntament

primer modificat projecte executiu
REPARACIÓ I REHABILITACIÓ DE LA CASA DE LA VILA / FASE 2
Plaça de la Vila 1, 08810 Sant Pere de Ribes
promotor
AJUNTAMENT DE SANT PERE DE RIBES
arquitectes
mipmarí arquitectura i disseny SLP
Eivissa. tel +34 971 313 362 - Barcelona. tel +34 933 077 450 - mipmari@mipmari.com
Txell Manresa i Traguany, David Pareras i Aceves i Toni Marí i Torres

300

aigua P3
tercer nivell
rev01 proj 501303
feb'19 A1 1/50

0 0.5 1 1.5 2

## PLANTA SOTERRADA I PLANTA BAIXA EDIFICI ANNEX. NIVELL 45.55

DADES CTE-DB-HS5
DIMENSIONAT BAIXANTS PLUVIALS

"Isoyeta" 50, Zona B
Intensitat pluviomètica i (mm/h): 110
Factor corrector taules: 1,1

COBERTA 1
Sup coberta: 31,10 m2
Amb factor corrector (x1,1): 34,21m2
2 embornals
Diàmetre nominal baixants: 50mm
Pendent canaló 0.5%
Diàmetre nominal canaló: 100mm

COBERTA 2
Sup coberta: 61,05 m2
Amb factor corrector (x1,1): 67,15m2
2 embornals
Diàmetre nominal baixants: 63mm
Pendent canaló 0.5%
Diàmetre nominal canaló: 150mm

COBERTA 3
Sup coberta: 2,87 m2
Amb factor corrector (x1,1): 3,15m2
2 embornals
Diàmetre nominal baixants: 50mm
Pendent canaló 0.5%
Diàmetre nominal canaló: 100mm

COBERTA 4
Sup coberta: 8,20 m2
Amb factor corrector (x1,1): 9,02m2
2 embornals
Diàmetre nominal baixants: 50mm
Pendent canaló 0.5%
Diàmetre nominal canaló: 100mm

DADES CTE-DB-HS5
DIMENSIONAT BAIXANTS RESIDUALS

LAVABO
UD: 2
sifó i derivació individual : Ø 40mm

INODOR
UD: 5
sifó i derivació individual : Ø 100mm

PICA DE CUINA
UD: 6
sifó i derivació individual : Ø 50mm

ABOCADOR
UD: 8
sifó i derivació individual : Ø 100mm

BUNERA SIFÒNICA
UD: 3
sifó i derivació individual : Ø 50mm

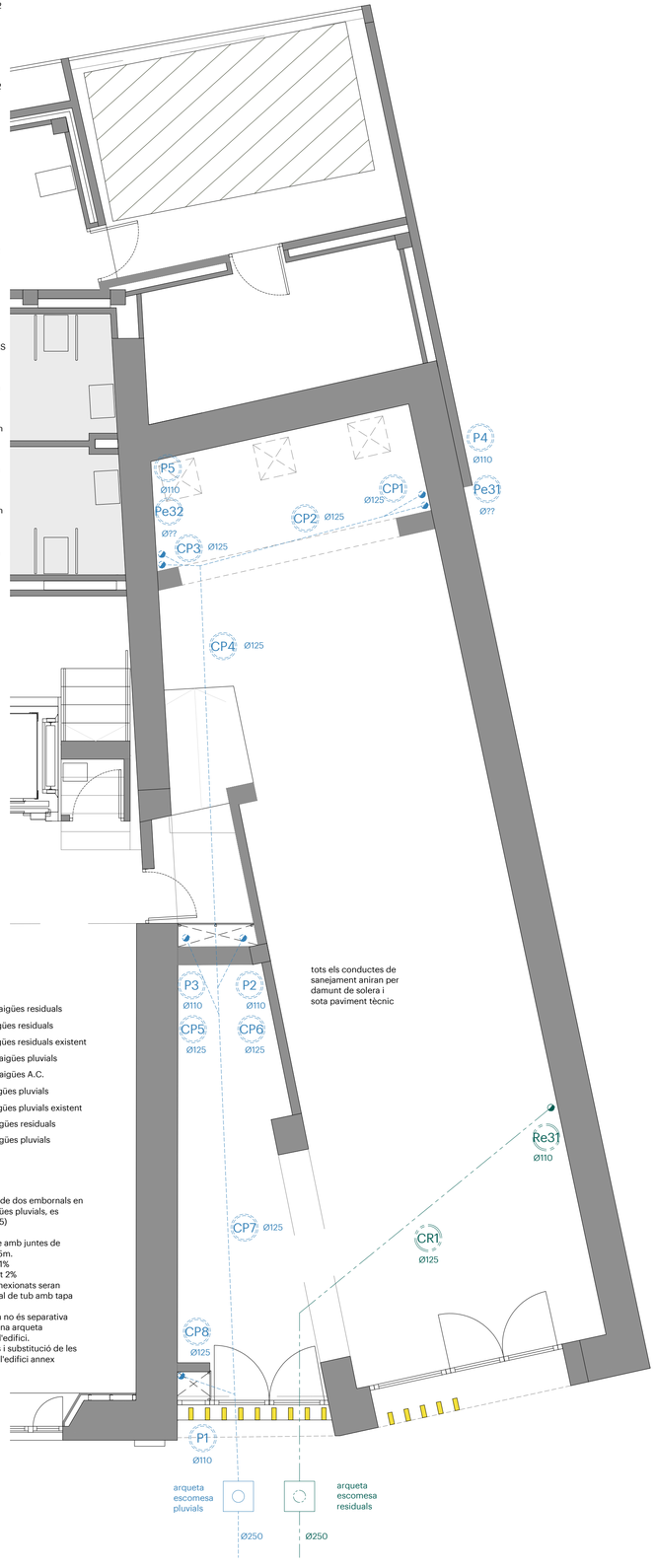


## PLANTA PRIMERA EDIFICI ANNEX. NIVELL 48.20

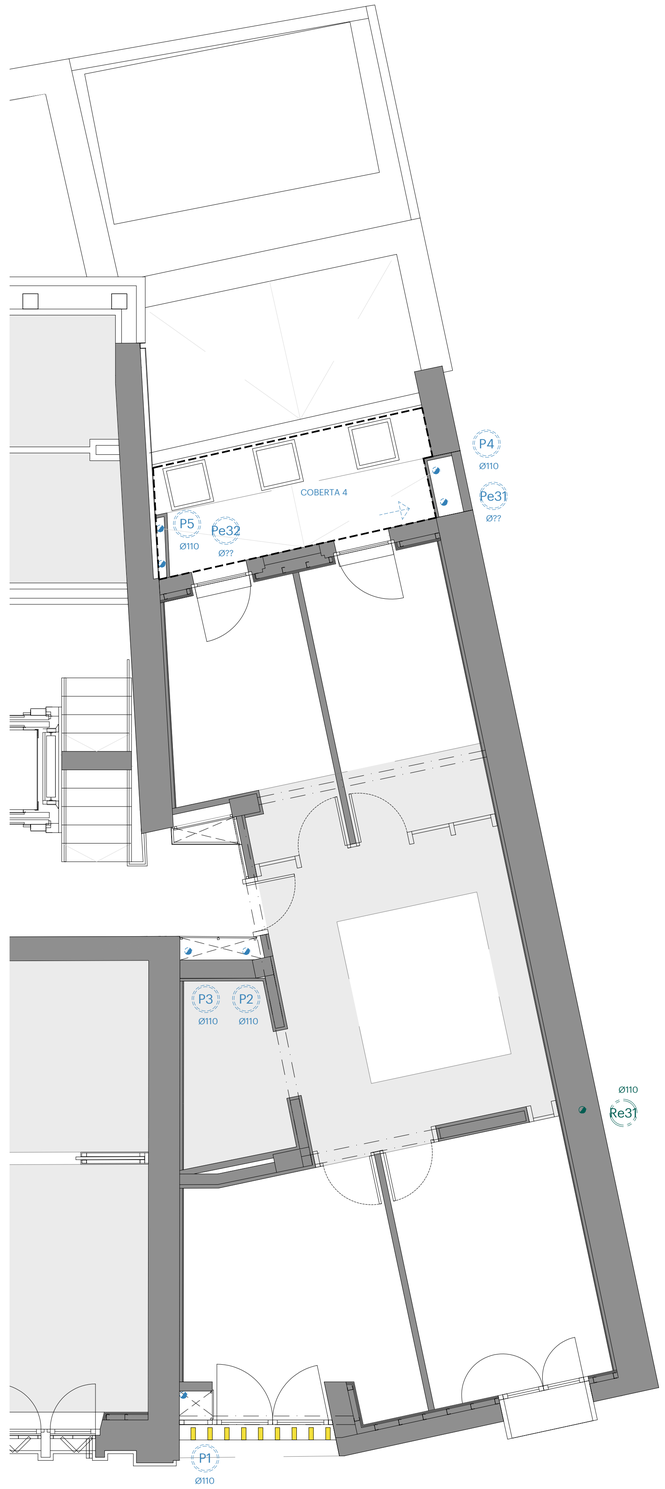


## PLANTA SEGONA EDIFICI ANNEX. NIVELL 50.93

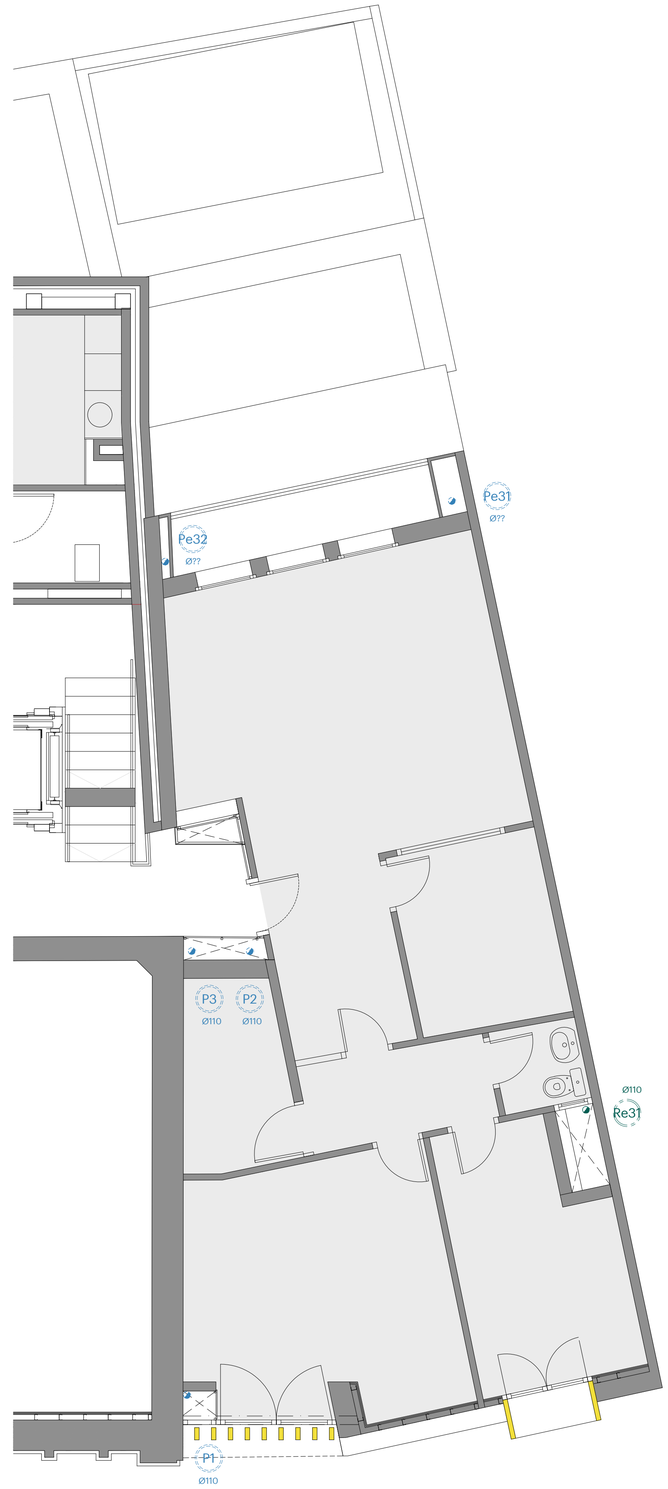


## LLEGENDA

- CR col·lector aigües residuals
- R1 baixant aigües residuals
- Rex baixant aigües residuals existent
- CP col·lector aigües pluvials
- CAC col·lector aigües A.C.
- P1 baixant aigües pluvials
- Pex baixant aigües pluvials existent
- arqueta aigües residuals
- arqueta aigües pluvials

## NOTA

-Sempre que no existeixi un mínim de dos embornals en coberta per a la recollida de les aigües pluvials, es col·locarà un sobreeixidor (CTE/HS5)
-Pendent mínima coberta 1,5%
-La coberta plana comptarà sempre amb juntes de dilatació fent una quadrícula de 5x5m.
- Pendent mínima col·lector penjat 1%
- Pendent mínima col·lector soterrat 2%
- En totes les arquetes els tubs connexionats seran passants, deixant un registre vertical de tub amb tapa roscada
- Si la xarxa urbana de clavegueram no és separativa s'executarà una única escomesa i una arqueta compartida per les dues xarxes de l'edifici.
- Es preveu una neteja de les canals i substitució de les teules malmeses, de la cobert a de l'edifici annex

40526268S
MERITXELL
MANRESA
(R: B64371768)
Digitally signed by 40526268S MERITXELL MANRESA (R: B64371768) Date: 2019.02.15 12:24:14 +01'00' Hash: 0cf38d7-Format:RFC5652 / Folio:133 /FechaOrd:12/2006 / Inscripción:1, serialNumber=IDCES-40526268S, dnQualifier=MERITXELL, cn=MANRESA TRAGUANY, c=ES,2.5.4.97=VATES-B64371768,o=BIP BAIX ARQUITECTURA I DISSENY SLP,t=ES Date: 2019.02.08 11:20:24 +02'00'

mipmarí
arquitectura
i disseny

revisions
00 22/02/19 lliur.pressupost
01 05/04/19 rev.ajuntament

primer revisat projecte executiu
REPARACIÓ I REHABILITACIÓ DE LA CASA DE LA VILA / FASE 2
Plaça de la Vila 1, 08810 Sant Pere de Ribes
promotor
AJUNTAMENT DE SANT PERE DE RIBES
arquitectes
mipmarí arquitectura i disseny SLP
Eivissa. tel +34 971 313 362 - Barcelona. tel +34 933 077 450 - mipmari@mipmari.com
Txell Manresa i Traguany, David Pareras i Aceves i Toni Marí i Torres

# 310

instal·lacions de sanejament
edifici annex P0, P1 i P2
rev01 proj 501303
abr'19 A1 1/50

0 0.5 1 1.5 2

# PLANTA TERCERA CASA DE LA VILA I COBERTA EDIFICI ANNEX. NIVELL 54.50

DADES CTE-DB-HS5
DIMENSIONAT BAIXANTS PLUVIALS

"Isoyeta" 50, Zona B
Intensitat pluviomètica i (mm/h): 110
Factor corrector taules: 1,1

COBERTA 1
Sup coberta: 31,10 m2
Amb factor corrector (x1,1): 34,21m2
2 embornals
Diàmetre nominal baixants: 50mm
Pendent canaló 0.5%
Diàmetre nominal canaló: 100mm

COBERTA 2
Sup coberta: 61,05 m2
Amb factor corrector (x1,1): 67,15m2
2 embornals
Diàmetre nominal baixants: 63mm
Pendent canaló 0.5%
Diàmetre nominal canaló: 150mm

COBERTA 3
Sup coberta: 2,87 m2
Amb factor corrector (x1,1): 3,15m2
2 embornals
Diàmetre nominal baixants: 50mm
Pendent canaló 0.5%
Diàmetre nominal canaló: 100mm

COBERTA 4
Sup coberta: 8,20 m2
Amb factor corrector (x1,1): 9,02m2
2 embornals
Diàmetre nominal baixants: 50mm
Pendent canaló 0.5%
Diàmetre nominal canaló: 100mm

DADES CTE-DB-HS5
DIMENSIONAT BAIXANTS RESIDUALS

LAVABO
UD: 2
sifó i derivació individual : Ø 40mm

INODOR
UD: 5
sifó i derivació individual : Ø 100mm

PICA DE CUINA
UD: 6
sifó i derivació individual : Ø 50mm

ABOCADOR
UD: 8
sifó i derivació individual : Ø 100mm

BUNERA SIFÒNICA
UD: 3
sifó i derivació individual : Ø 50mm

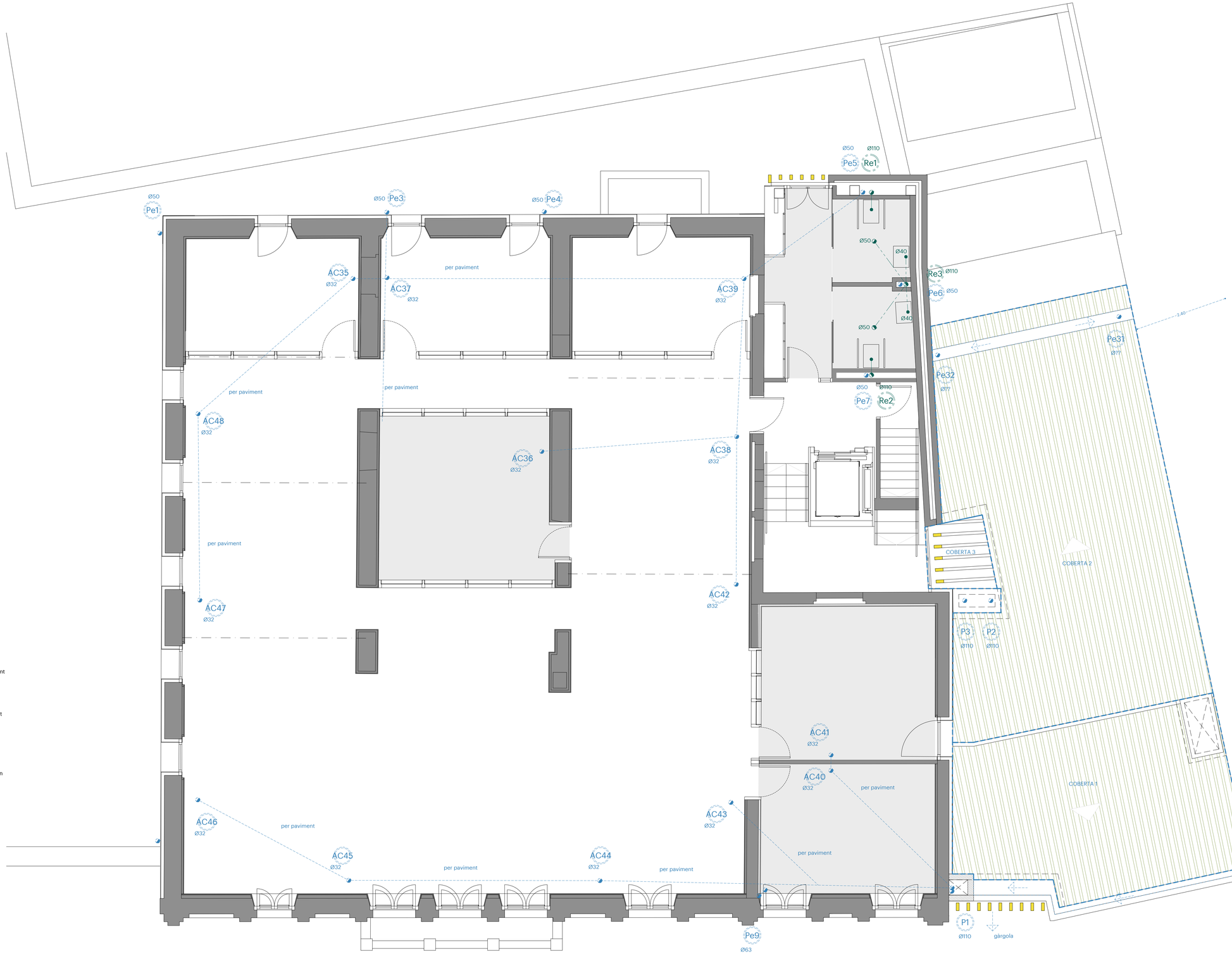


## LLEGENDA

- col·lector aigües residuals
- baixant aigües residuals
- baixant aigües residuals existent
- col·lector aigües pluvials
- col·lector aigües A.C.
- baixant aigües pluvials
- baixant aigües pluvials existent
- arqueta aigües residuals
- arqueta aigües pluvials

## NOTA

-Sempre que no existeixi un mínim de dos embornals en coberta per a la recollida de les aigües pluvials, es col·locarà un sobreeixidor (CTE/HS5)
-Pendent mínima coberta 1,5%
-La coberta plana comptarà sempre amb juntes de dilatació fent una quadrícula de 5x5m.
- Pendent mínima col·lector penjat 1%
- Pendent mínima col·lector soterrat 2%
- En totes les arquetes els tubs connexionats seran passants, deixant un registre vertical de tub amb tapa roscada
- Si la xarxa urbana de clavegueram no és separativa s'executarà una única escomesa i una arqueta compartida per les dues xarxes de l'edifici.
- Es preveu una neteja de les canals i substitució de les teules malmeses, de la cobert a de l'edifici annex

40526268S MERITXELL MANRESA (R: B64371768)

Digitally signed by 40526268S MERITXELL MANRESA (R: B64371768)
DN: 2.5.4.13=Reg:08005 / Hoja:B-337087 /Tomo:39070 / Folio:133 /Fecha:04/12/2006 / Inscripción:1, serialNumber=IDCES-40526268S, givenName=MERITXELL, sn=MANRESA TARQUANY, cn=40526268S MERITXELL MANRESA (R: B64371768), 2.5.4.97=VATES-B64371768, o=MIP MAR ARQUITECTURA I DISSENY SLP, c=ES
Date: 2019.05.06 11:21:18 +02'00'

**mipmarí** arquitectura i disseny

revisions
00 22/02/19 lliur.pressupost
01 05/04/19 rev.ajuntament

primer revisat projecte executiu
REPARACIÓ I REHABILITACIÓ DE LA CASA DE LA VILA / FASE 2
Plaça de la Vila 1, 08810 Sant Pere de Ribes
promotor
AJUNTAMENT DE SANT PERE DE RIBES
arquitectes
mipmarí arquitectura i disseny SLP
Eivissa, tel +34 971 313 362 - Barcelona, tel +34 933 077 450 - mipmari@mipmari.com
Txell Manresa i Traguany, David Pareras i Aceves i Toni Marí i Torres

311

instal·lacions de sanejament
Casa de la Vila i annex, P3
rev01 proj 501303
abr'19 A1 1/50

0 0.5 1 1.5 2

PLANTA PRIMERA EDIFICI ANNEX. NIVELL 48.20

| UNITATS INTERIORS | | | | | | | | | | | | |
|---|---|---|---|---|---|---|---|---|---|---|---|---|
| Ref. | Fabricant | Model | Potència Frigorífica kW | Potència Calorífica kW | Cabal m3/h | Pressió mm.c.a. | Pressió Sonora dB(A) | Pot. Elec. kW | Tensió V | Dimensions alt x ample x fons | Pes Kg | Observacions |
| Mi1 | TOSHIBA | MMI.-AP0074BH1-E | 2.2 | 2.5 | 460 | - | 36 | 0.056 | 230 | 600x745x220 | 21 | Unitat de terra sense envolvent |
| Mi2 | TOSHIBA | MMI.-AP0124BH1-E | 3.6 | 4.0 | 460 | - | 36 | 0.056 | 230 | 600x745x220 | 21 | Unitat de terra sense envolvent |
| Mi3 | TOSHIBA | MMI.-AP0184BH1-E | 5.6 | 6.3 | 740 | - | 36 | 0.090 | 230 | 600x1045x220 | 29 | Unitat de terra sense envolvent |
| | | | | | | | | | | | | |

LLEGENDA CIRCUITS FRIGORÍFICS

- Circuits frigorífics.
- Circuit frigorífic (pas per terra tècnic).
- Muntants.
- Derivadors.
- Maquinària.
- Mi4 Referència de maquinària.

40526268S MERITXELL MANRESA (R: B64371768)

Digitally signed by 40526268S MERITXELL MANRESA (R:B64371768)
DN: 2.5.4.13=Reg08005 Hoja:B-337087 / 1/Inscripción 1, serial=40526268S, givenName=MERITXELL, sn=MANRESA TRAGUANY, cn=40526268S MERITXELL MANRESA (R:B64371768), 2.5.4.97=VAT:ES B64371768, o=MP MARI ARQUITECTURA I DISSENY SLP, c=ES
Date: 2019.05.06 11:22:12 +02'00'

mipmarí arquitectura i disseny

revisions

primer modificat projecte executiu
REPARACIÓ I REHABILITACIÓ DE LA CASA DE LA VILA / FASE 2
Plaça de la Vila 1, 08810 Sant Pere de Ribes
promotor
AJUNTAMENT DE SANT PERE DE RIBES
arquitectes
mipmarí arquitectura i disseny SLP
Eivissa, tel +34 971 313 362 - Barcelona. tel +34 933 077 450 - mipmari@mipmari.com
Txell Manresa i Traguany, David Pareras i Aceves i Toni Marí i Torres

320

clima canonades P1
primer nivell
rev00 proj 501303
feb'19 A1 1/50

0 0.5 1 1.5 2

PLANTA TERCERA CASA DE LA VILA. NIVELL 54.50
PLANTA COBERTA EDIFICI ANNEX.

| UNITATS INTERIORS | | | | | | | | | | | | |
|---|---|---|---|---|---|---|---|---|---|---|---|---|
| Ref. | Fabricant | Model | Potència Frigorífica kW | Potència Calorífica kW | Cabal m3/h | Pressió mm.c.a. | Pressió Sonora dB(A) | Pot. Elec. kW | Tensió V | Dimensions alt x ample x fons | Pes Kg | Observacions |
| Mi1 | TOSHIBA | MMI.-AP0074BH1-E | 2.2 | 2.5 | 460 | - | 36 | 0.056 | 230 | 600x745x220 | 21 | Unitat de terra sense envolvent |
| Mi2 | TOSHIBA | MMI.-AP0124BH1-E | 3.6 | 4.0 | 460 | - | 36 | 0.056 | 230 | 600x745x220 | 21 | Unitat de terra sense envolvent |
| Mi3 | TOSHIBA | MMI.-AP0184BH1-E | 5.6 | 6.3 | 740 | - | 36 | 0.090 | 230 | 600x1045x220 | 29 | Unitat de terra sense envolvent |
| | | | | | | | | | | | | |

LLEGENDA CIRCUITS FRIGORÍFICS

- Circuits frigorífics.
- Circuit frigorífic (pas per terra tècnic).
- Muntants.
- Derivadors.
- Maquinària.
- Mi4 Referència de maquinària.

405262685 MERITXELL MANRESA (R: B64371768)
Digitally signed by 405262685 MERITXELL MANRESA (R: B64371768) DN: c=ES, serialNumber=IDCES-40526268S, cn=MANRESA TARGUANY, o=B64371768, ou=BARP ARQUITECTURA I DISSENY SLP, email=
Date: 2019.05.06 11:27:05 +02'00'


mipmarí arquitectura i disseny

revisions

primer modificat projecte executiu
REPARACIÓ I REHABILITACIÓ DE LA CASA DE LA VILA / FASE 2
Plaça de la Vila 1, 08810 Sant Pere de Ribes
promotor
AJUNTAMENT DE SANT PERE DE RIBES
arquitectes
mipmarí | arquitectura i disseny SLP
Eivissa, tel +34 971 313 382 . Barcelona. tel +34 933 077 450 . mipmari@mipmari.com
Txell Manresa i Traguany, David Paneras i Aceves i Toni Marí i Torres

321

clima canonades P3
**tercer nivell**
rev00 proj 501303
feb'19 A1 1/50

0 0.5 1 1.5 2

PLANTA TERCERA CASA DE LA VILA. NIVELL 54.50
PLANTA COBERTA EDIFICI ANNEX.

UNITATS EXTERIORS

| Ref. | Fabricant | Model | Potència Frigorífica kW | Potència Calorífica kW | Cabal m3/h | Pressió mm.c.a. | Pressió Sonora dB(A) | Pot. Elec. kW | Tensió V | Dimensions alt x ample x fons | Pes Kg | Observacions |
|---|---|---|---|---|---|---|---|---|---|---|---|---|
| Mi1 | - | - | - | - | - | - | - | - | - | - | - | No objecte de la Fase 2 |
| Mi2 | - | - | - | - | - | - | - | - | - | - | - | No objecte de la Fase 2 |
| Mi3 | - | - | - | - | - | - | - | - | - | - | - | No objecte de la Fase 2 |
| | | | | | | | | | | | | |

UNITATS INTERIORS

| Ref. | Fabricant | Model | Potència Frigorífica kW | Potència Calorífica kW | Cabal m3/h | Pressió mm.c.a. | Pressió Sonora dB(A) | Pot. Elec. kW | Tensió V | Dimensions alt x ample x fons | Pes Kg | Observacions |
|---|---|---|---|---|---|---|---|---|---|---|---|---|
| Mi1 | TOSHIBA | MML-AP0074BH1-E | 2.2 | 2.5 | 460 | - | 36 | 0.056 | 230 | 600x745x220 | 21 | Unitat de terra sense envolvent |
| Mi2 | TOSHIBA | MML-AP0124BH1-E | 3.6 | 4.0 | 460 | - | 36 | 0.056 | 230 | 600x745x220 | 21 | Unitat de terra sense envolvent |
| Mi3 | TOSHIBA | MML-AP0184BH1-E | 5.6 | 6.3 | 740 | - | 36 | 0.090 | 230 | 600x1045x220 | 29 | Unitat de terra sense envolvent |
| | | | | | | | | | | | | |

## LLEGENDA D'ACTUACIONS

1. Desplaçament d'unitat exterior GENERAL ELECTRIC AOHG18IFC amb gas R410A i canonades 1/4" - 3/8".
2. Desplaçament d'unitat exterior GENERAL ELECTRIC AOHG18IFC amb gas R410A i canonades 1/4" - 3/8".
3. Desplaçament d'unitat exterior GENERAL ELECTRIC AOHG1LLCC amb gas R410A i canonades 1/4" - 1/2".
4. Desplaçament d'unitat exterior MITSUBISHI ELECTRIC PUHZ-P140VH3 amb gas R410A i canonades 3/8" - 5/8".
5. Desmuntatge d'unitat exterior fora de servei DAIKIN amb gas R22.
6. Desplaçament d'unitat exterior MITSUBISHI ELECTRIC MSZ-6E35VA amb gas R410A i canonades 1/4" - 3/8".
7. Desplaçament d'unitat exterior MITSUBISHI HEAVY INDUSTRIES SCM48ZGS amb gas R410A i canonades 1/4" - 3/8".

## LLEGENDA CIRCUITS FRIGORÍFICS

- Circuits frigorífics.
- Circuit frigorífic (pas per terra tècnic).
- Muntants.
- Derivadors.
- Maquinària.
- Me4 Referència de maquinària.

40526268S
MERITXELL
MANRESA (R:
B64371768)

Digitally signed by 40526268S MERITXELL MANRESA (R: B64371768)
DN: 2.5.4.13=Reg:08005 / Hojas8-107587 /Tomo:39679 /Folio:133 / Fecha:04/12/2006 /Inscripción:1 /Entidad:AYUNTAMIENTO DE SANT PERE DE RIBES, dnQualifier=MERITXELL, sn=MANRESA TANGLAMP, cn=40526268S MERITXELL MANRESA (R: B64371768)
2021.03.03 09:57:11 +01'00'
ARQUITECTURA I DISSENY SLP, c=ES
Date: 2019.05.06 11:26:00 +02'00'

mipmarí
arquitectura
i disseny

revisions

primer modificat projecte executiu
REPARACIÓ I REHABILITACIÓ DE LA CASA DE LA VILA / FASE 2
Plaça de la Vila 1, 08810 Sant Pere de Ribes
promotor
AJUNTAMENT DE SANT PERE DE RIBES
arquitectes
mipmarí arquitectura i disseny SLP
Elvissa, tel +34 971 313 362 - Barcelona, tel +34 933 077 450 - mipmari@mipmari.com
Txell Manresa i Treguany, David Pareras i Aceves i Toni Marí i Torres

322

clima canonades P4
**quart nivell**
rev00 proj 501303
feb'19 A1 1/50

0 0.5 1 1.5 2

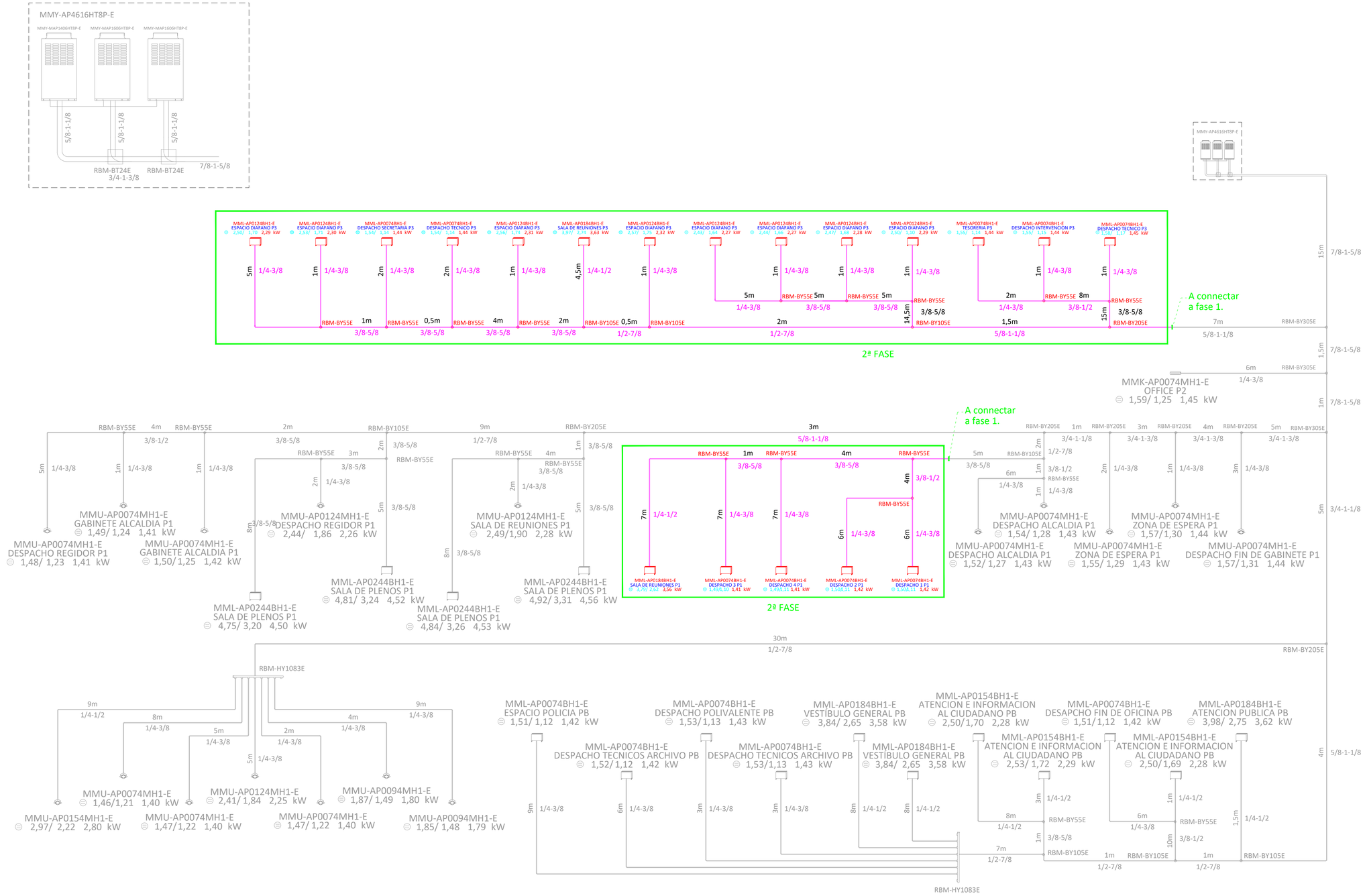


40526268S
MERITXELL
MANRESA (R:
B64371768)

Digitally signed by 40526268S MERITXELL MANRESA (R: B64371768)
DN: 2.5.4.13=Reg:08003 /
Hojaß:337087 /Tomo:39070 /Folio:133 /
Fecha:04/12/2006 /Inscripción:1
serialNumber=IDCES-40526268S,
givenName=MERITXELL, sn=MANRESA
TRAGUANY, cn=40526268S MERITXELL
MANRESA (R: B64371768),
2.5.4.97=VATES-B64371768, o=MIP MARI
ARQUITECTURA I DISSENY SLP, c=ES
Date: 2019.05.06 11:28:57 +02'00'

**mipmarí**
arquitectura
i disseny

revisions
00 22/02/19 lliur. pressupost
01 05/04/19 rev ajuntament

primer modificat projecte executiu
REPARACIÓ I REHABILITACIÓ DE LA CASA DE LA VILA / FASE 2
Plaça de la Vila 1, 08810 Sant Pere de Ribes
promotor
AJUNTAMENT DE SANT PERE DE RIBES
arquitectes
mipmarí arquitectura i disseny SLP
Elvissa, tel +34 971 318 362 - Barcelona, tel +34 933 077 450 _ mipmari@mipmari.com
Txell Manresa i Traguany, David Pareras i Aceves i Toni Marí i Torres

323

clima canonades
esquema
rev01 proj 501303
feb'19 A1 s/e

PLANTA PRIMERA EDIFICI ANNEX. NIVELL 48.20

| UNITATS INTERIORS | | | | | | | | | | | | |
|---|---|---|---|---|---|---|---|---|---|---|---|---|
| Ref. | Fabricant | Model | Potència Frigorífica kW | Potència Calorífica kW | Cabal m3/h | Pressió mm.c.a. | Pressió Sonora dB(A) | Pot. Elec. kW | Tensió V | Dimensions alt x ample x fons | Pes Kg | Observacions |
| Mi1 | TOSHIBA | MML-AP0074BH1-E | 2.2 | 2.5 | 460 | - | 36 | 0.056 | 230 | 600x745x220 | 21 | Unitat de terra sense envolvent |
| Mi2 | TOSHIBA | MML-AP0124BH1-E | 3.6 | 4.0 | 460 | - | 36 | 0.056 | 230 | 600x745x220 | 21 | Unitat de terra sense envolvent |
| Mi3 | TOSHIBA | MML-AP0184BH1-E | 5.6 | 6.3 | 740 | - | 36 | 0.090 | 230 | 600x1045x220 | 29 | Unitat de terra sense envolvent |
| | | | | | | | | | | | | |

| DIFUSORS / REIXES | | | | | | | | |
|---|---|---|---|---|---|---|---|---|
| Ref. | Fabricant | Model | Dimensions | Cabal m3/h | Pressió mm.c.a. | Velocitat m/s | P. Sonora dB | Observacions |
| D1 | MADEL | AXO-SX | 600 | 720-900 | 2.07-3.18 | 3.45 - 4.31 | 37.31 - 43.56 | Difusor |
| D2 | MADEL | AXO - S | 600 | 533 | 1.77 | 3.36 | 33.84 | - |
| | | | | | | | | |
| Ra1 | MADEL | LMT | 200x100 | 79 - 93 | 1.26 - 1.71 | 2.74 - 3.23 | 17.43 - 20.88 | - |
| Ra2 | MADEL | LMT | 200x150 | 144-146 | 1.367-1.397 | 2.86-2.9 | 22.31-22.6 | - |
| Ra3 | MADEL | LMT | 300x200 | 354 | 1.66 | 3.17 | 27.04 | - |
| | | | | | | | | |
| Re1 | MADEL | LMT | 200x100 | 42-98 | 0.379-1.89 | 1.46-3.40 | <25 - <30 | - |
| Re2 | MADEL | LMT | 200x150 | 116-146 | 0.903-1.397 | 2.3-2.9 | <25 | - |
| Re3 | MADEL | LMT | 300x200 | 180-401 | 0.459-2.103 | 1.61-3.59 | <25 - <30 | - |
| Re4 | MADEL | LMT | 400x200 | 486 | 1.782 | 3.29 | <30 | - |
| Re5 | MADEL | LMT | 400x300 | 794 | 2.002 | 3.5 | <30 | - |
| Re6 | MADEL | LMT | 600x300 | 1497 | 3.059 | 4.38 | <35 | - |
| Re7 | MADEL | LMT | 1000x300 | 2005 | 1.957 | 3.46 | <30 | - |
| | | | | | | | | |
| Ret1 | MADEL | LMT | 200x100 | 78-81 | 1.229-1.321 | 2.71-2.81 | <25 | - |
| Ret2 | MADEL | LMT | 300x200 | 401 | 2.103 | 3.59 | <30 | - |
| Ret3 | MADEL | LMT | 300x300 | 794 | 3.492 | 4.69 | <40 | - |
| | | | | | | | | |
| Ri1 | MADEL | LMT | 500x200 | 532.5 | 1.349 | 2.84 | 29.44 | - |
| Ri2 | MADEL | BMC | 500x125 | 355 | 3.118 | 2.53 | 46.24 | - |
| Ri3 | MADEL | BMC+SD | 500x75 | 262.5 | 5.808 | 3.65 | 27.48 | - |
| | | | | | | | | |
| Rr1 | MADEL | EMT-AR | 1000x400 | 2130 | 0.399 | 2.43 | <25 | - |
| Rr2 | MADEL | DMT-AR | 800x500 | 2130 | 0.395 | 2.42 | <25 | - |
| Rr3 | MADEL | EMT-AR | 1000x600 | 3600 | 0.488 | 2.71 | <25 | - |
| Rr4 | MADEL | LMT-S+SP | 500x300 | 1050 | 2.214 | 3.69 | <30 | Reixa de terra |
| | | | | | | | | |
| Rx1 | MADEL | DMT-X | 400x400 | 679 | 0.572 | 2.95 | <25 | - |
| Rx2 | MADEL | DMT-X | 1000x500 | 2005 | 0.468 | 2.65 | <25 | - |
| Rx3 | MADEL | DMT-X | 250x200 | 180 | 0.57 | 2.94 | <25 | - |
| | | | | | | | | |
| Ric1 | MADEL | LMT | 800x125 | 390 | 0.695 | 2.01 | - | - |
| Ric2 | MADEL | LMT | 1000x150 | 720 | 1.108 | 2.56 | <25 | - |
| | | | | | | | | |
| Rrc1 | MADEL | LMT | 800x125 | 390 | 0.695 | 2.01 | <25 | - |
| Rrc2 | MADEL | LMT | 1000x150 | 720 | 1.108 | 2.56 | <25 | - |
| | | | | | | | | |
| B1 | MADEL | BWC-C-100 | Øext 125 | 90 | 9 | - | 32 | - |
| | | | | | | | | |

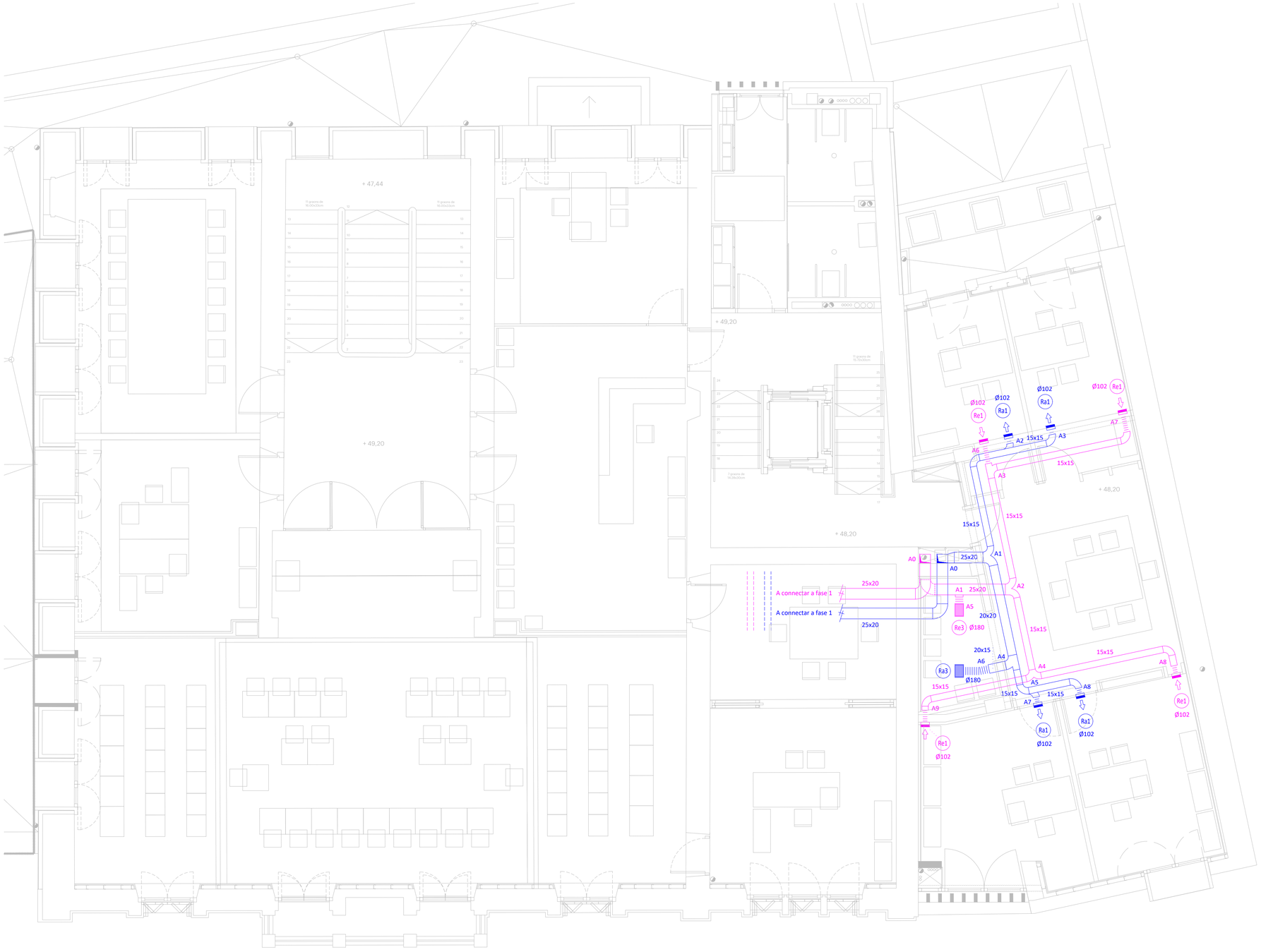


LLEGENDA VENTILACIÓ

- Conducte d'aportació.
- Conducte de retorn.
- Conducte d'extracció.
- Conducte d'aportació (pas per terra tècnic).
- Conducte de retorn (pas per terra tècnic).
- Conducte flexible d'aportació.
- Conducte flexible de retorn.
- Conducte flexible d'extracció.
- Reixa d'aportació (vertical).
- Reixa de retorn (vertical).
- Reixa d'extracció (vertical).
- Reixa de retorn (horitzontal).
- Boca d'extracció.
- Comporta de regulació.
- Maquinària.
- Rx1 Re3 B1 Mi1 — Referència reixes / boca extr. / màquina.


mipmarí arquitectura i disseny

revisions

405262685 MERITXELL MANRESA (R: B64371768)

Digitally signed by 405262685 MERITXELL MANRESA (R: B64371768)
DN: 2.5.4.13=Reg:08055 Hoja:B-317087,Tomo:39070 / Inscripción 1,Libro:0/ Sección:8 / Hoja:Sección 1,
serialNumber=IDCES-405262685, givenName=MERITXELL, sn=MANRESA, cn=MERITXELL MANRESA (R: B64371768),
organizationIdentifier=VATES-B64371768, o=MIP MARI ARQUITECTURA I DISSENY SLP, c=ES
Date: 2019.03.06 11:30:07 +02'00'

primer modificat projecte executiu
REPARACIÓ I REHABILITACIÓ DE LA CASA DE LA VILA / FASE 2
Plaça de la Vila 1, 08810 Sant Pere de Ribes
promotor
AJUNTAMENT DE SANT PERE DE RIBES
arquitectes
mipmarí arquitectura i disseny SLP
Elvissa, tel +34 971 313 362 - Barcelona. tel +34 933 077 450 - mipmari@mipmari.com
Txell Manresa i Traguany, David Pareras i Aceves i Toni Marí i Torres


330

ventilació P1
primer nivell

rev00 proj 501303
feb'19 A1 1/50

0 0.5 1 1.5 2

PLANTA TERCERA CASA DE LA VILA. NIVELL 54.50
PLANTA COBERTA EDIFICI ANNEX.

| UNITATS INTERIORS | | | | | | | | | | | |
|---|---|---|---|---|---|---|---|---|---|---|---|
| Ref. | Fabricant | Model | Potència Frigorífica kW | Potència Calorífica kW | Cabal m3/h | Pressió mm.c.a. | Pressió Sonora dB(A) | Pot. Elec. kW | Tensió V | Dimensions alt x ample x fons | Pes Kg | Observacions |
| Mi1 | TOSHIBA | MML-AP0074BH1-E | 2.2 | 2.5 | 460 | - | 36 | 0.056 | 230 | 600x745x220 | 21 | Unitat de terra sense envolvent |
| Mi2 | TOSHIBA | MML-AP0124BH1-E | 3.6 | 4.0 | 460 | - | 36 | 0.056 | 230 | 600x745x220 | 21 | Unitat de terra sense envolvent |
| Mi3 | TOSHIBA | MML-AP0184BH1-E | 5.6 | 6.3 | 740 | - | 36 | 0.090 | 230 | 600x1045x220 | 29 | Unitat de terra sense envolvent |
| | | | | | | | | | | | | |

| DIFUSORS / REIXES | | | | | | | | |
|---|---|---|---|---|---|---|---|---|
| Ref. | Fabricant | Model | Dimensions | Cabal m3/h | Pressió mm.c.a. | Velocitat m/s | P. Sonora dB | Observacions |
| D1 | MADEL | AXO-SX | 600 | 720-900 | 2.07-3.18 | 3.45 - 4.31 | 37.31 - 43.56 | Difusor |
| D2 | MADEL | AXO - S | 600 | 533 | 1.77 | 3.36 | 33.84 | - |
| | | | | | | | | |
| Ra1 | MADEL | LMT | 200x100 | 79 - 93 | 1.26 - 1.71 | 2.74 - 3.23 | 17.43 - 20.88 | - |
| Ra2 | MADEL | LMT | 200x150 | 144-146 | 1.367-1.397 | 2.86-2.9 | 22.31-22.6 | - |
| Ra3 | MADEL | LMT | 300x200 | 354 | 1.66 | 3.17 | 27.04 | - |
| | | | | | | | | |
| Re1 | MADEL | LMT | 200x100 | 42-98 | 0.379-1.89 | 1.46-3.40 | <25 - <30 | - |
| Re2 | MADEL | LMT | 200x150 | 116-146 | 0.903-1.397 | 2.3-2.9 | <25 | - |
| Re3 | MADEL | LMT | 300x200 | 180-401 | 0.459-2.103 | 1.61-3.59 | <25 - <30 | - |
| Re4 | MADEL | LMT | 400x200 | 486 | 1.782 | 3.29 | <30 | - |
| Re5 | MADEL | LMT | 400x300 | 794 | 2.002 | 3.5 | <30 | - |
| Re6 | MADEL | LMT | 600x300 | 1497 | 3.059 | 4.38 | <35 | - |
| Re7 | MADEL | LMT | 1000x300 | 2005 | 1.957 | 3.46 | <30 | - |
| | | | | | | | | |
| Ret1 | MADEL | LMT | 200x100 | 78-81 | 1.229-1.321 | 2.71-2.81 | <25 | - |
| Ret2 | MADEL | LMT | 300x200 | 401 | 2.103 | 3.59 | <30 | - |
| Ret3 | MADEL | LMT | 300x300 | 794 | 3.492 | 4.69 | <40 | - |
| | | | | | | | | |
| Ri1 | MADEL | LMT | 500x200 | 532.5 | 1.349 | 2.84 | 29.44 | - |
| Ri2 | MADEL | BMC | 500x125 | 355 | 3.118 | 2.53 | 46.24 | - |
| Ri3 | MADEL | BMC+SD | 500x75 | 262.5 | 5.808 | 3.65 | 27.48 | - |
| | | | | | | | | |
| Rr1 | MADEL | EMT-AR | 1000x400 | 2130 | 0.399 | 2.43 | <25 | - |
| Rr2 | MADEL | DMT-AR | 800x500 | 2130 | 0.395 | 2.42 | <25 | - |
| Rr3 | MADEL | EMT-AR | 1000x600 | 3600 | 0.488 | 2.71 | <25 | - |
| Rr4 | MADEL | LMT-S+SP | 500x300 | 1050 | 2.214 | 3.69 | <30 | Reixa de terra |
| | | | | | | | | |
| Rx1 | MADEL | DMT-X | 400x400 | 679 | 0.572 | 2.95 | <25 | - |
| Rx2 | MADEL | DMT-X | 1000x500 | 2005 | 0.468 | 2.65 | <25 | - |
| Rx3 | MADEL | DMT-X | 250x200 | 180 | 0.57 | 2.94 | <25 | - |
| | | | | | | | | |
| Ric1 | MADEL | LMT | 800x125 | 390 | 0.695 | 2.01 | - | - |
| Ric2 | MADEL | LMT | 1000x150 | 720 | 1.108 | 2.56 | <25 | - |
| | | | | | | | | |
| Rrc1 | MADEL | LMT | 800x125 | 390 | 0.695 | 2.01 | <25 | - |
| Rrc2 | MADEL | LMT | 1000x150 | 720 | 1.108 | 2.56 | <25 | - |
| | | | | | | | | |
| B1 | MADEL | BWC-C-100 | Øext 125 | 90 | 9 | - | 32 | - |
| | | | | | | | | |

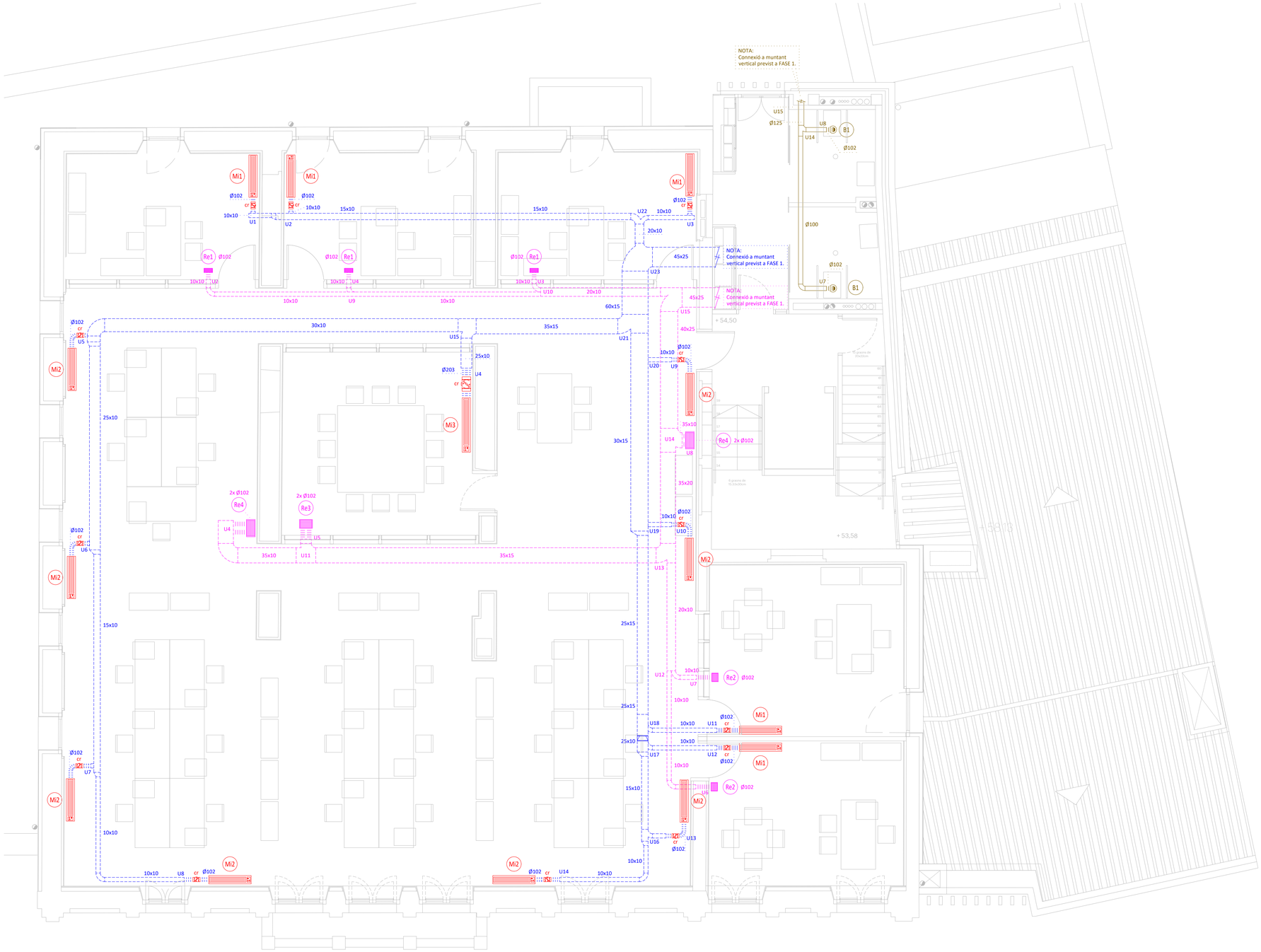


LLEGENDA VENTILACIÓ

- Conducte d'aportació.
- Conducte de retorn.
- Conducte d'extracció.
- Conducte d'aportació (pas per terra tècnic).
- Conducte de retorn (pas per terra tècnic).
- Conducte flexible d'aportació.
- Conducte flexible de retorn.
- Conducte flexible d'extracció.
- Reixa d'aportació (vertical).
- Reixa de retorn (vertical).
- Reixa d'extracció (vertical).
- Reixa de retorn (horitzontal).
- Boca d'extracció.
- Comporta de regulació.
- Maquinària.
- Rx1 Re2 B1 Mi1 — Referència reixes / boca extr. / màquina.

mipmarí arquitectura i disseny

revisions
00 22/02/19 lliur. pressupost
01 05/04/19 rev ajuntament

40526268S MERITXELL MANRESA (R: B64371768)

Digitally signed by 40526268S MERITXELL MANRESA (R: B64371768)
DN: C=ES, O=B64371768, OU=ENTIDAD PRIVADA DE DESARROLLO Y PROMOCIÓN DE VIVIENDA SOCIAL, SERIALNUMBER=IDCES-40526268S, SN=MANRESA, GN=MERITXELL, CN=MANRESA TRIAS,MARI - pn=40526268S MERITXELL MANRESA (R: B64371768), ou=MIPMARI ARQUITECTURA DISSENY SLP, c=ES
Date: 2019.05.06 11:31:15 +01'00'

primer modificat projecte executiu
REPARACIÓ I REHABILITACIÓ DE LA CASA DE LA VILA / FASE 2
Plaça de la Vila 1, 08810 Sant Pere de Ribes
promotor
AJUNTAMENT DE SANT PERE DE RIBES
arquitectes
mipmarí arquitectura i disseny SLP
Eivissa, tel +34 971 313 362 - Barcelona, tel +34 933 077 450 - mipmari@mipmari.com
Txell Manresa i Traguany, David Pareras i Aceves i Toni Marí i Torres

331

ventilació P3
tercer nivell
rev01 proj 501303
feb'19 A1 1/50

0 0.5 1 1.5 2

PLANTA PRIMERA EDIFICI ANNEX. NIVELL 48.20

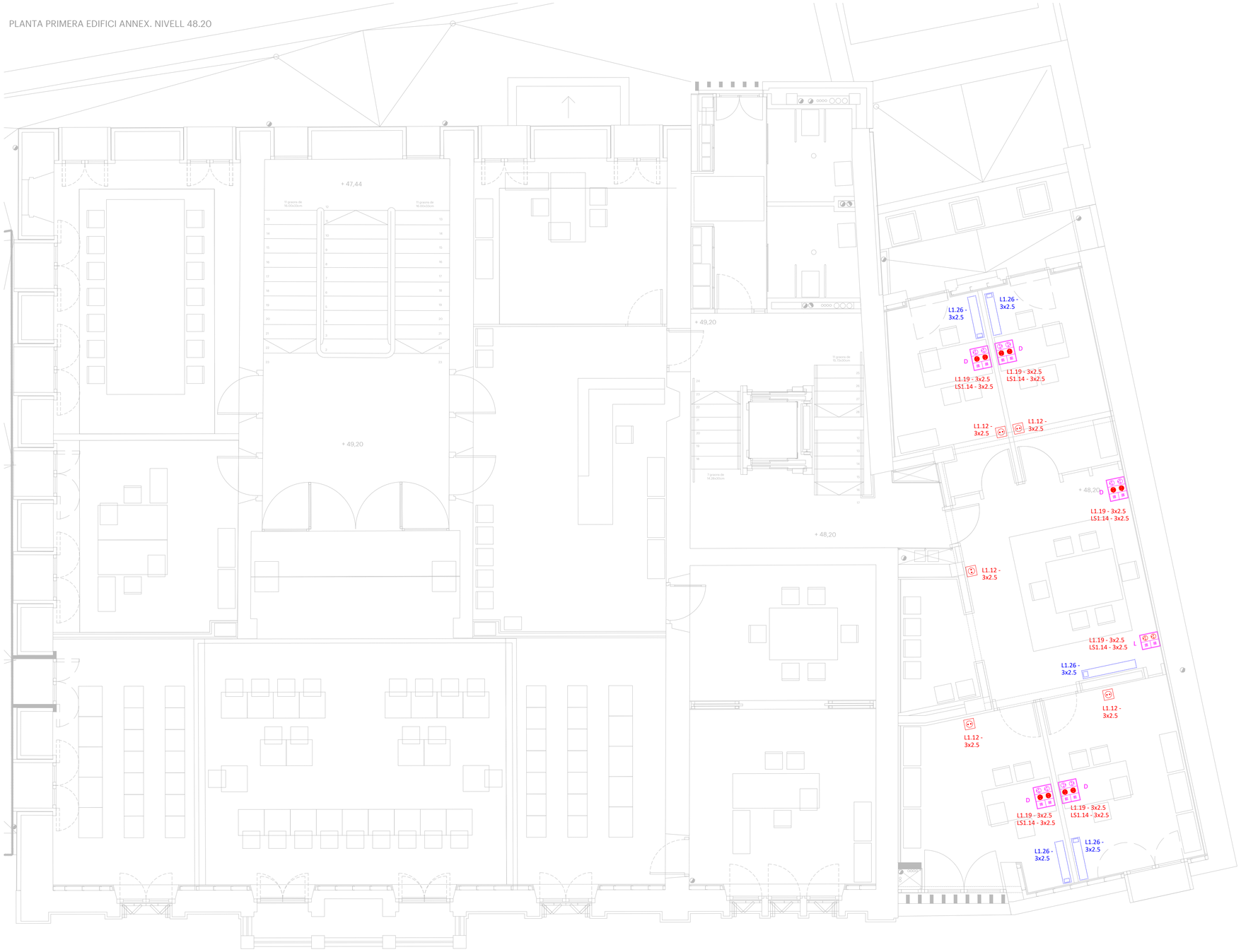


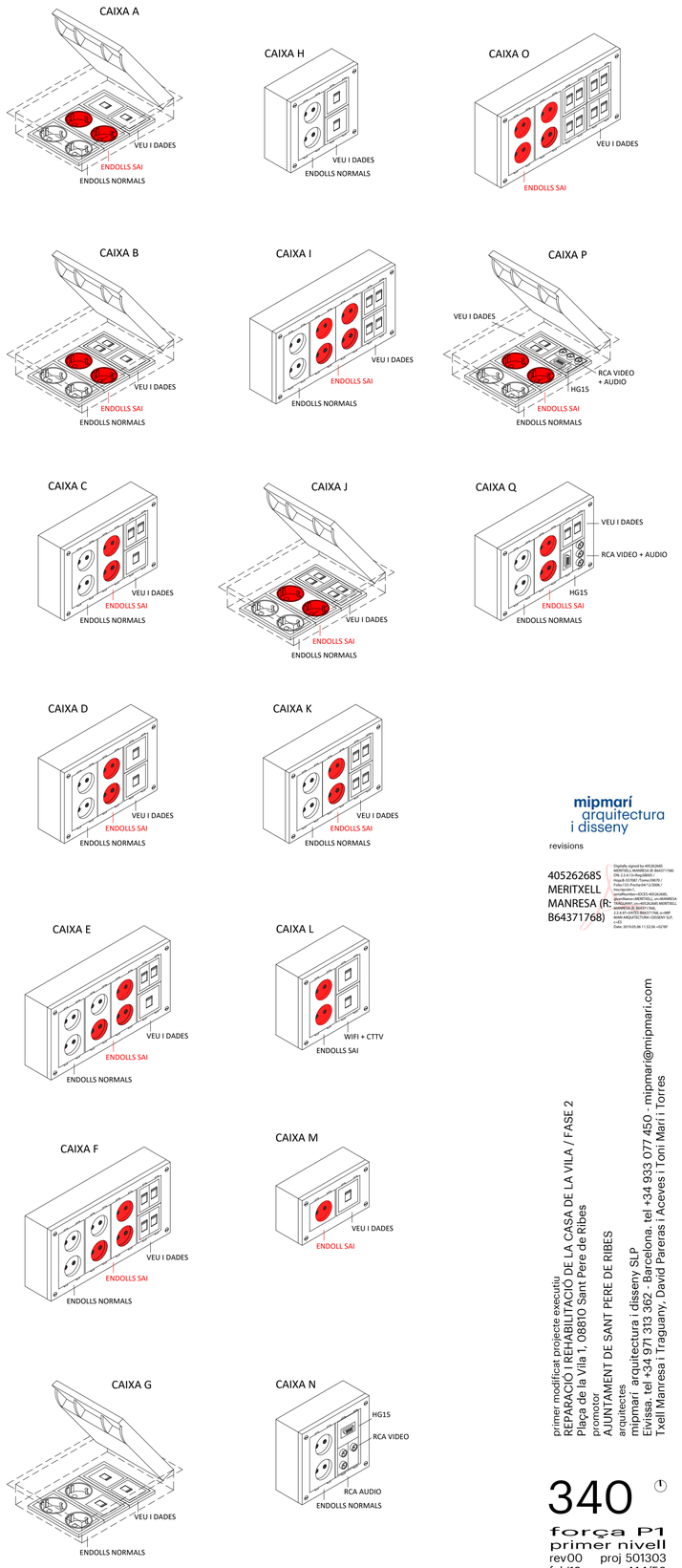


## LLEGENDA FORÇA

- A — Caixa terra formada per:
  - 2 endolls normals
  - 2 endolls SAI
  - 2 preses V/D
- B — Caixa terra formada per:
  - 2 endolls normals
  - 2 endolls SAI
  - 3 preses V/D
- C — Caixa a paret formada per:
  - 2 endolls normals
  - 2 endolls SAI
  - 3 preses V/D
- D — Caixa a paret formada per:
  - 2 endolls normals
  - 2 endolls SAI
  - 2 preses V/D
- E — Caixa a paret formada per:
  - 3 endolls normals
  - 3 endolls SAI
  - 3 preses V/D
- F — Caixa a paret formada per:
  - 3 endolls normals
  - 3 endolls SAI
  - 4 preses V/D
- G — Caixa terra formada per:
  - 3 endolls normals
  - 3 preses V/D
- H — Caixa a paret formada per:
  - 2 endolls normals
  - 2 preses V/D
- I — Caixa a paret formada per:
  - 2 endolls normals
  - 4 endolls SAI
  - 4 preses V/D
- J — Caixa de terra formada per:
  - 2 endolls normals
  - 2 endolls SAI
  - 4 preses V/D
- K — Caixa a paret formada per:
  - 2 endolls normals
  - 2 endolls SAI
  - 4 preses V/D
- L — Caixa a paret formada per:
  - 2 endolls SAI
  - 2 preses V/D
- M — Caixa a paret formada per:
  - 1 endoll SAI
  - 1 presa V/D
- N — Caixa per projector formada per:
  - 2 endolls normals
  - 1 presa HG15
  - 2 preses RCA audio
  - 1 presa RCA vídeo
- O — Caixa per ANTENES formada per:
  - 4 endolls SAI
  - 8 preses V/D
- P — Caixa terra formada per:
  - 2 endolls normals
  - 2 endolls SAI
  - 2 preses V/D
  - 1 presa HG15
  - 3 preses RCA (vídeo + audio)
- Q — Caixa a paret formada per:
  - 2 endolls normals
  - 2 endolls SAI
  - 2 preses V/D
  - 1 presa HG15
  - 3 preses RCA (vídeo + audio)

- Endoll xarxa neta.
- Endoll xarxa bruta.
- Endoll SAI.
- Endoll estanc.
- Presa V/D.
- Presa telefònica ascensor.
- Eixugamans.
- Safata elèctrica.
- Safata per terra tècnic.
- Canal.
- Armari rack.
- Maquinària.
- Quadre elèctric.


mipmarí arquitectura i disseny

revisions

40526268S MERITXELL MANRESA (R: B64371768)

Digitally signed by 40526268S MERITXELL MANRESA (R: B64371768)
DN: 2.5.4.13=Rep38005 / Registro Mercantil de Barcelona, Folio 115 Partida?11209b / Inscripción?, serialNumber=IDCES-40526268S, givenName=MERITXELL, sn=MANRESA MANGRANY, cn=40526268S MERITXELL MANRESA (R: B64371768), 2.5.4.97=VAT:ES-B64371768, o=MIP ARQUITECTURA I DISSENY SLP, c=ES
Date: 2019.05.06 11:52:36 +02'00'


primer modificat projecte executiu
REPARACIÓ I REHABILITACIÓ DE LA CASA DE LA VILA / FASE 2
Plaça de la Vila 1, 08810 Sant Pere de Ribes
promotor
AJUNTAMENT DE SANT PERE DE RIBES
arquitectes

mipmarí arquitectura i disseny SLP
Elvissa, tel +34 971 313 382 . Barcelona. tel +34 933 077 450 . mipmari@mipmari.com
Txell Manresa i Traguany, David Paneras i Aceves i Toni Marí i Torres


340

força P1
primer nivell
rev00 proj 501303
feb'19 A1 1/50

0 0.5 1 1.5 2

PLANTA TERCERA CASA DE LA VILA. NIVELL 54.50
PLANTA COBERTA EDIFICI ANNEX.

LLEGENDA FORÇA

Canal existent a mantenir.
Canal existent a desmuntar.

40526268S MERITXELL MANRESA (R: B64371768)

Digitally signed by 40526268S MERITXELL MANRESA (R: B64371768)
DN: 2.5.4.13=Reg:08005 / Hoja:B-337087 /Tomo:39070 / Folio:133 /Fecha:04/12/2006 / Inscripción:1, serialNumber=IDCES-40526268S, givenName=MERITXELL, sn=MANRESA TRAGUANY, cn=40526268S MERITXELL MANRESA (R: B64371768), 2.5.4.97=VATES-B64371768, o=MIP MARI ARQUITECTURA I DISSENY SLP, c=ES
Date: 2019.05.06 11:34:32 +02'00'

mipmarí arquitectura i disseny

revisions

primer modificat projecte executiu
REPARACIÓ I REHABILITACIÓ DE LA CASA DE LA VILA / FASE 2
Plaça de la Vila 1, 08810 Sant Pere de Ribes
promotor
AJUNTAMENT DE SANT PERE DE RIBES
arquitectes
mipmarí arquitectura i disseny SLP
Eivissa. tel +34 971 313 362 - Barcelona. tel +34 933 077 450 - mipmari@mipmari.com
Txell Manresa i Traguany, David Pareras i Aceves i Toni Marí i Torres

# 341

**força P2**
**segon nivell**
rev00 proj 501303
feb'19 A1 1/50

0 0.5 1 1.5 2

PLANTA TERCERA CASA DE LA VILA. NIVELL 54.50
PLANTA COBERTA EDIFICI ANNEX.

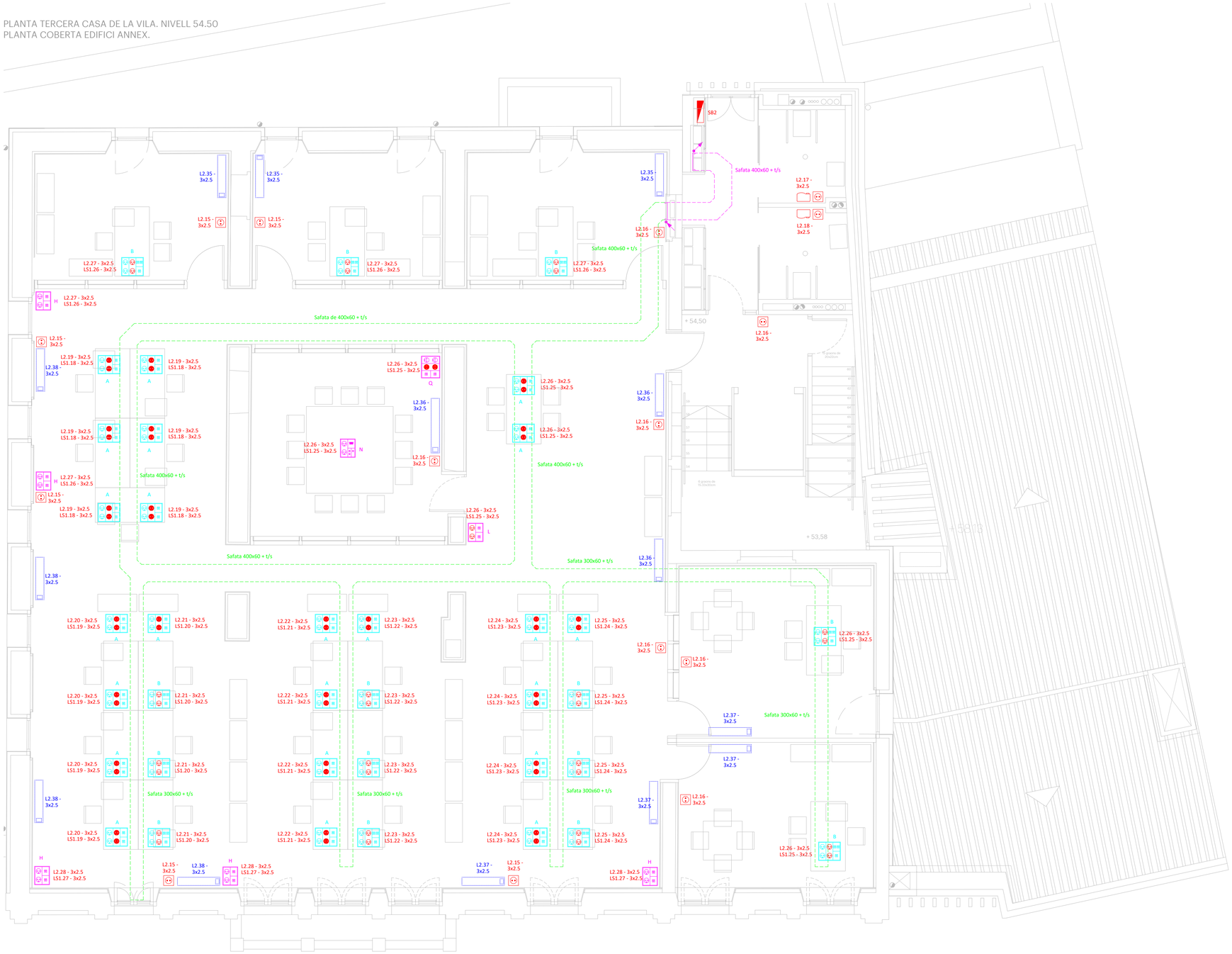


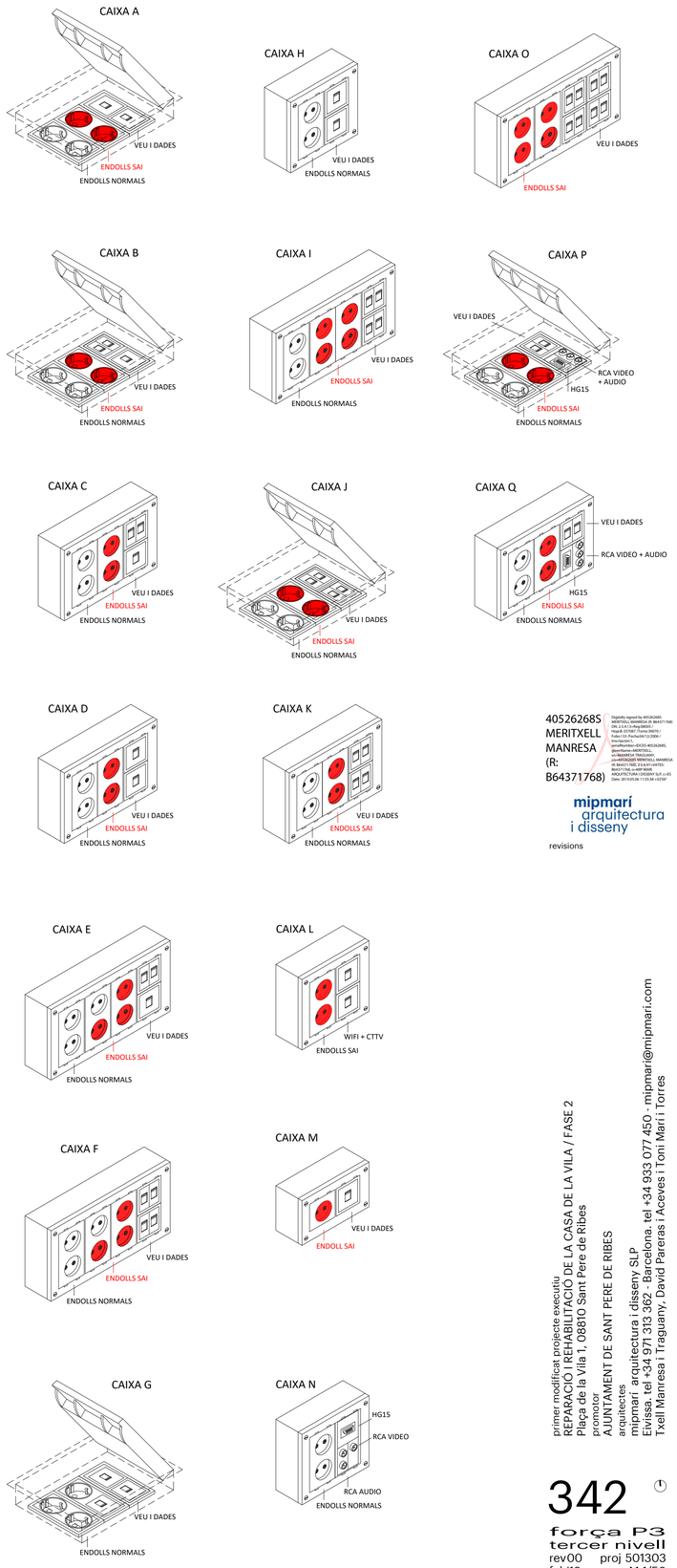


LLEGENDA FORÇA

- A — Caixa terra formada per:
  - 2 endolls normals
  - 2 endolls SAI
  - 2 preses V/D
- B — Caixa terra formada per:
  - 2 endolls normals
  - 2 endolls SAI
  - 3 preses V/D
- C — Caixa a paret formada per:
  - 2 endolls normals
  - 2 endolls SAI
  - 3 preses V/D
- D — Caixa a paret formada per:
  - 2 endolls normals
  - 2 endolls SAI
  - 2 preses V/D
- E — Caixa a paret formada per:
  - 3 endolls normals
  - 3 endolls SAI
  - 3 preses V/D
- F — Caixa a paret formada per:
  - 3 endolls normals
  - 3 endolls SAI
  - 4 preses V/D
- G — Caixa terra formada per:
  - 3 endolls normals
  - 3 preses V/D
- H — Caixa a paret formada per:
  - 2 endolls normals
  - 2 preses V/D
- I — Caixa a paret formada per:
  - 2 endolls normals
  - 4 endolls SAI
  - 4 preses V/D
- J — Caixa de terra formada per:
  - 2 endolls normals
  - 2 endolls SAI
  - 4 preses V/D
- K — Caixa a paret formada per:
  - 2 endolls normals
  - 2 endolls SAI
  - 4 preses V/D
- L — Caixa a paret formada per:
  - 2 endolls SAI
  - 2 preses V/D
- M — Caixa a paret formada per:
  - 1 endoll SAI
  - 1 presa V/D
- N — Caixa per projector formada per:
  - 2 endolls normals
  - 1 presa HG15
  - 2 preses RCA audio
  - 1 presa RCA vídeo
- O — Caixa per ANTENES formada per:
  - 4 endolls SAI
  - 8 preses V/D
- P — Caixa terra formada per:
  - 2 endolls normals
  - 2 endolls SAI
  - 2 preses V/D
  - 1 presa HG15
  - 3 preses RCA (vídeo + audio)
- Q — Caixa a paret formada per:
  - 2 endolls normals
  - 2 endolls SAI
  - 2 preses V/D
  - 1 presa HG15
  - 3 preses RCA (vídeo + audio)

- Endoll xarxa neta.
- Endoll xarxa bruta.
- Endoll SAI.
- Endoll estanc.
- Presa V/D.
- Presa telefònica ascensor.
- Eixugamans.
- Safata elèctrica.
- Safata per terra tècnic.
- Canal.
- Armari rack.
- Maquinària.
- Quadre elèctric.


40526268S MERITXELL MANRESA (R: B64371768)
Digitally signed by 40526268S MERITXELL MANRESA (R: B64371768)
DN: 2.5.4.13=Reg:08005 / Hojas8:1576871 / Tomo:39870 / Folio:115 /Particular?:2.5.4.97=VATES-B64371768, serialNumber=IDCES-40526268S, givenName=MERITXELL, sn=MANRESA TRAGUANY, cn=40526268S MERITXELL MANRESA (R: B64371768) 2.5.4.97=VATES-B64371768, o=MP BAIX ARQUITECTURA I DISSENY S.L.P., c=ES
Date: 2019.03.06 11:03:38 +02'00'

mipmarí arquitectura i disseny


revisions

primer modificat projecte execució
REPARACIÓ I REHABILITACIÓ DE LA CASA DE LA VILA / FASE 2
Plaça de la Vila 1, 08810 Sant Pere de Ribes
promotor
AJUNTAMENT DE SANT PERE DE RIBES
arquitectes
mipmarí arquitectura i disseny SLP
Elvissa, tel +34 971 313 382 Barcelona. tel +34 933 077 450 - mipmari@mipmari.com
Txell Manresa i Traguany, David Paneras i Aceves i Toni Marí i Torres

342

força P3
tercer nivell
rev00 proj 501303
feb'19 A1 1/50

0 0.5 1 1.5 2

PLANTA TERCERA CASA DE LA VILA. NIVELL 54.50
PLANTA COBERTA EDIFICI ANNEX.

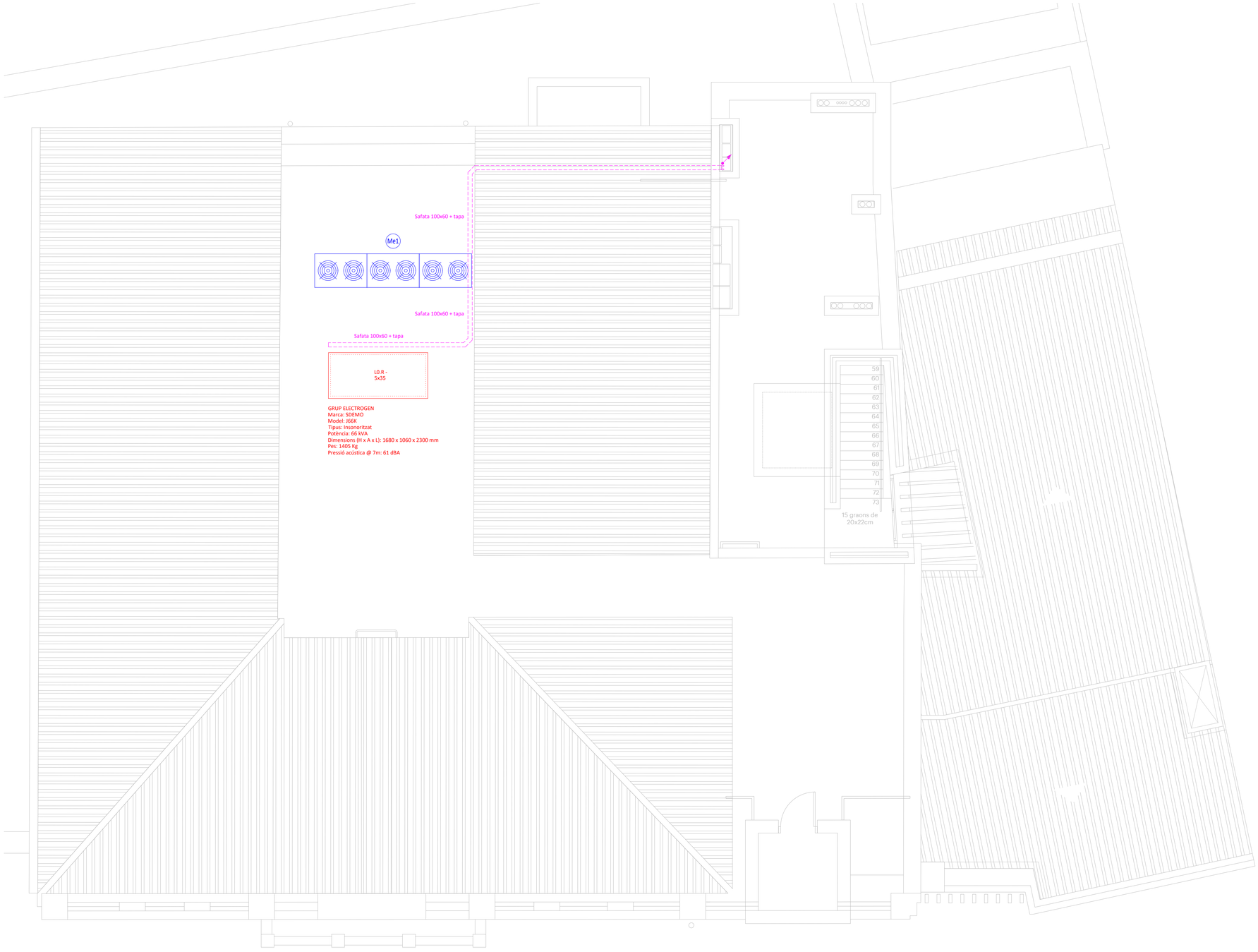


LLEGENDA FORÇA

- Endoll xarxa neta.
- Endoll xarxa bruta.
- Endoll SAI.
- Endoll estanc.
- Presa V/D.
- Presa telefònica ascensor.
- Eixugamans.
- Safata elèctrica.
- Safata per terra tècnic.
- Canal.
- Armari rack.
- Maquinària.
- Quadre elèctric.

40526268S
MERITXELL
MANRESA (R:
B64371768)

Digitally signed by 40526268S MERITXELL MANRESA (R:B64371768) DN: C=ES,O=MIPMARI SL,SERIALNUMBER=B64371768, CN=40526268S (Meritxell MANRESA (R:B64371768)), 2.5.4.97=VATES-B64371768, o=MP MARÍ ARQUITECTURA I DISSENY SLP, c=ES
Date: 2019.05.06 11:36:46 +02'00'

mipmarí
arquitectura
i disseny

revisions
00 22/02/19 lliur. pressupost
01 05/04/19 rev ajuntament

primer modificat projecte executiu
REPARACIÓ I REHABILITACIÓ DE LA CASA DE LA VILA / FASE 2
Plaça de la Vila 1, 08810 Sant Pere de Ribes
promotor
AJUNTAMENT DE SANT PERE DE RIBES
arquitectes
mipmarí arquitectura i disseny SLP
Elvissa, tel +34 971 318 362 - Barcelona, tel +34 933 077 450 _ mipmari@mipmari.com
Txell Manresa i Traguany, David Pareras i Aceves i Toni Marí i Torres

343

força P4
quart nivell
rev01 proj 501303
feb'19 A1 1/50

0 0.5 1 1.5 2

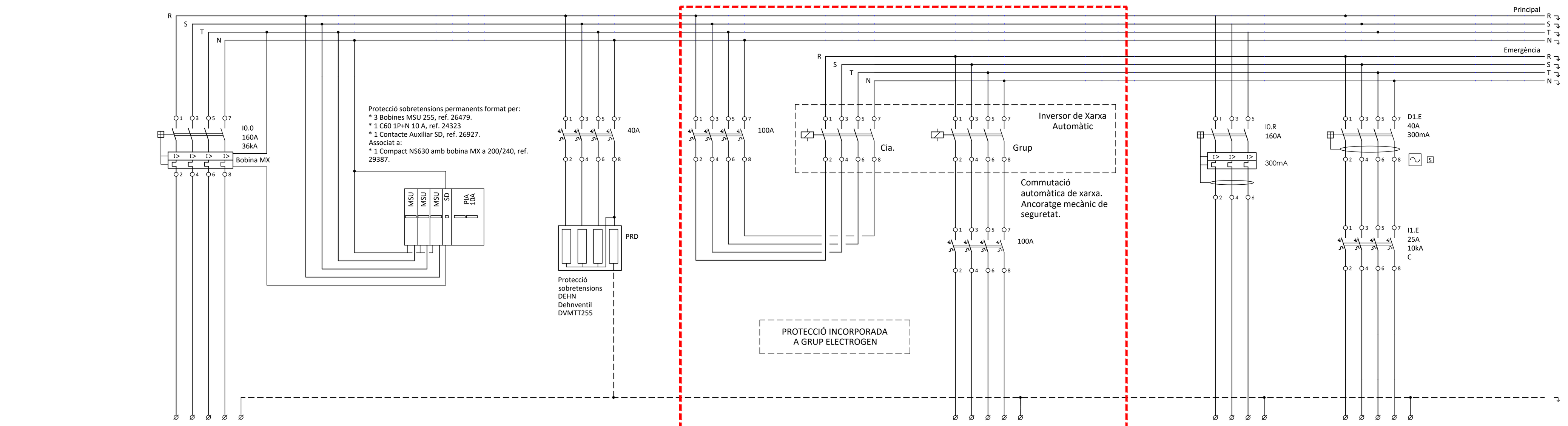


| Núm. Línia | | | | | | | L0.R | | L0.Re | L1.E | |
|---|---|---|---|---|---|---|---|---|---|---|---|
| Denominació | | | | | | | Subministra d'Emergència | | Equip de Reactiva | Subm. Emergència Subq. P1 (SB-1) | |
| Secció | | | | | | | 5x35 | | 3x(1x70)+35 | 5x6 | |
| Tipus Cable | | | | | | | Cu RZ1-K 0,6/1kV (XLPE) | | Cu RZ1-K 0,6/1kV (XLPE) | Cu RZ1-K 0,6/1kV (XLPE) | |
| Conducció | | | | | | | Safata/Tub | | Safata/Tub | Safata/Tub | |

MODIFICACIÓ FASE 2

| Referència del Quadre | Esquema Quadre General de Distribució / SB-0 | Part | 1 de 6 |
|---|---|---|---|

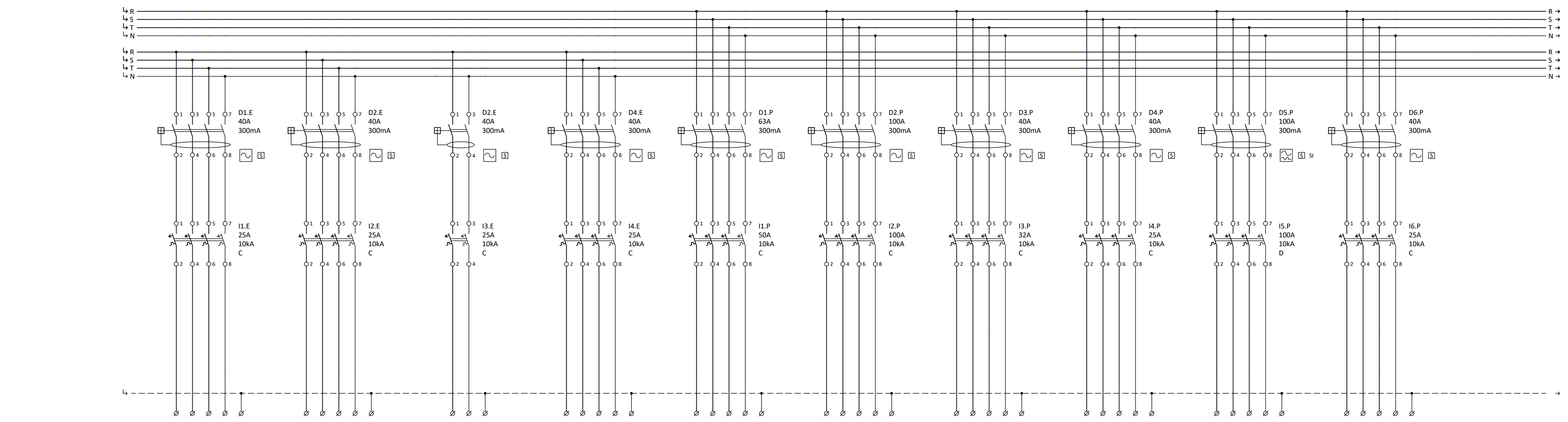


| Núm. Línia | L1.E | L2.E | L3.E | L4.E | L1.P | L2.P | L3.P | L4.P | L5.P | L6.P | |
|---|---|---|---|---|---|---|---|---|---|---|---|
| Denominació | Subm. Emergència Subq. P1 (SB-1) | Subm. Emergència Subq. P3 (SB-2) | Subm. Emergència Subq. Radio Ribes (SB-3) | Subm. Emergència Subq. Sala Polivalent (SB-4) | Subm. Principal Subq. P1 (SB-1) | Subm. Principal Subq. P3 (SB-2) | Subm. Principal Subq. Radio Ribes (SB-3) | Subm. Principal Subq. Sala Polivalent (SB-4) | Subm. Principal Subq. SAI (SB-5) | Subm. Principal Subquadre Ascensor (SB-6) | |
| Secció | 5x6 | 5x6 | 3x6 | 5x6 | 5x16 | 3x(1x50)+50+50 | 5x10 | 5x6 | 5x35 | 5x6 | |
| Tipus Cable | Cu RZ1-K 0,6/1kV (XLPE) | Cu RZ1-K 0,6/1kV (XLPE) | Cu RZ1-K 0,6/1kV (XLPE) | Cu RZ1-K 0,6/1kV (XLPE) | Cu RZ1-K 0,6/1kV (XLPE) | Cu RZ1-K 0,6/1kV (XLPE) | Cu RZ1-K 0,6/1kV (XLPE) | Cu RZ1-K 0,6/1kV (XLPE) | Cu RZ1-K 0,6/1kV (XLPE) | Cu RZ1-K 0,6/1kV (XLPE) | |
| Conducció | Safata/Tub | Safata/Tub | Safata/Tub | Safata/Tub | Safata/Tub | Safata/Tub | Safata/Tub | Safata/Tub | Safata/Tub | Safata/Tub | |

| Referència del Quadre | Esquema Quadre General de Distribució / SB-0 | Part | 2 de 6 |
|---|---|---|---|

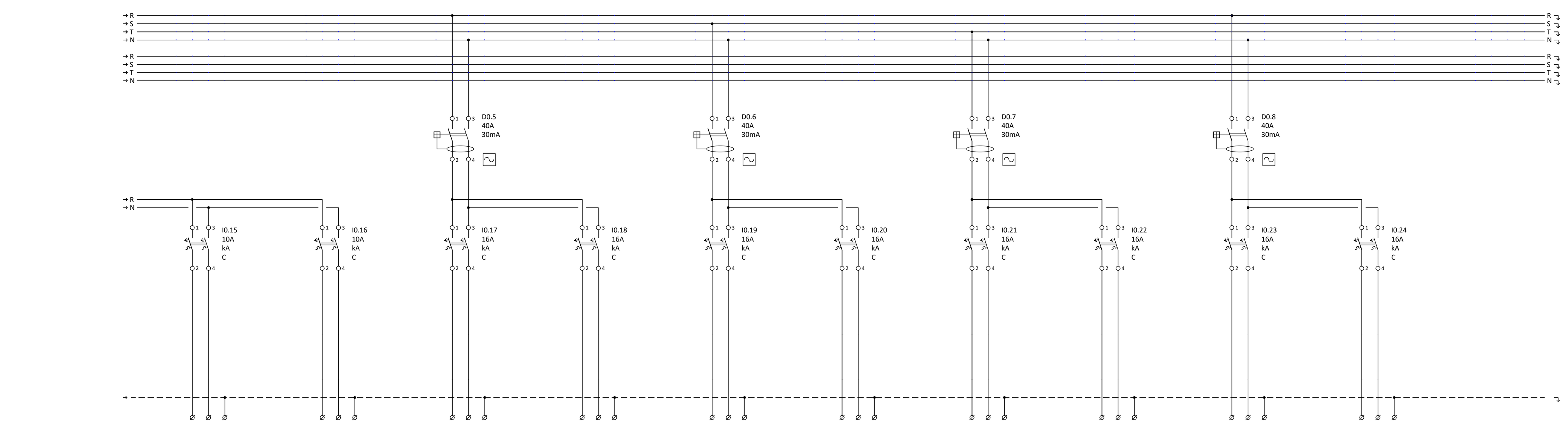


| Núm. Línia | L0.15 | L0.16 | L0.17 | L0.18 | L0.19 | L0.20 | L0.21 | L0.22 | L0.23 | L0.24 | |
|---|---|---|---|---|---|---|---|---|---|---|---|
| Denominació | Enceses 7 i 8 Zona Arxiu i Policia | Enllumenat Emergència | Endolls Varis 1 | Endolls Varis 2 | Eixugamans 1 | Eixugamans 2 | Endolls Caixes 1 | Endolls Caixes 2 | Endolls Caixes 3 | Endolls Caixes 4 | |
| Secció | 3x2,5 | 3x1,5 | 3x2,5 | 3x2,5 | 3x2,5 | 3x2,5 | 3x2,5 | 3x2,5 | 3x2,5 | 3x2,5 | |
| Tipus Cable | Cu RZ1-K 0,6/1kV (XLPE) | Cu RZ1-K 0,6/1kV (XLPE) | Cu RZ1-K 0,6/1kV (XLPE) | Cu RZ1-K 0,6/1kV (XLPE) | Cu RZ1-K 0,6/1kV (XLPE) | Cu RZ1-K 0,6/1kV (XLPE) | Cu RZ1-K 0,6/1kV (XLPE) | Cu RZ1-K 0,6/1kV (XLPE) | Cu RZ1-K 0,6/1kV (XLPE) | Cu RZ1-K 0,6/1kV (XLPE) | |
| Conducció | Safata/Tub | Safata/Tub | Safata/Tub | Safata/Tub | Safata/Tub | Safata/Tub | Safata/Tub | Safata/Tub | Safata/Tub | Safata/Tub | |

| Referència del Quadre | Esquema Quadre General de Distribució / SB-0 | Part | 5 de 6 |
|---|---|---|---|

MODIFICACIÓ FASE 2

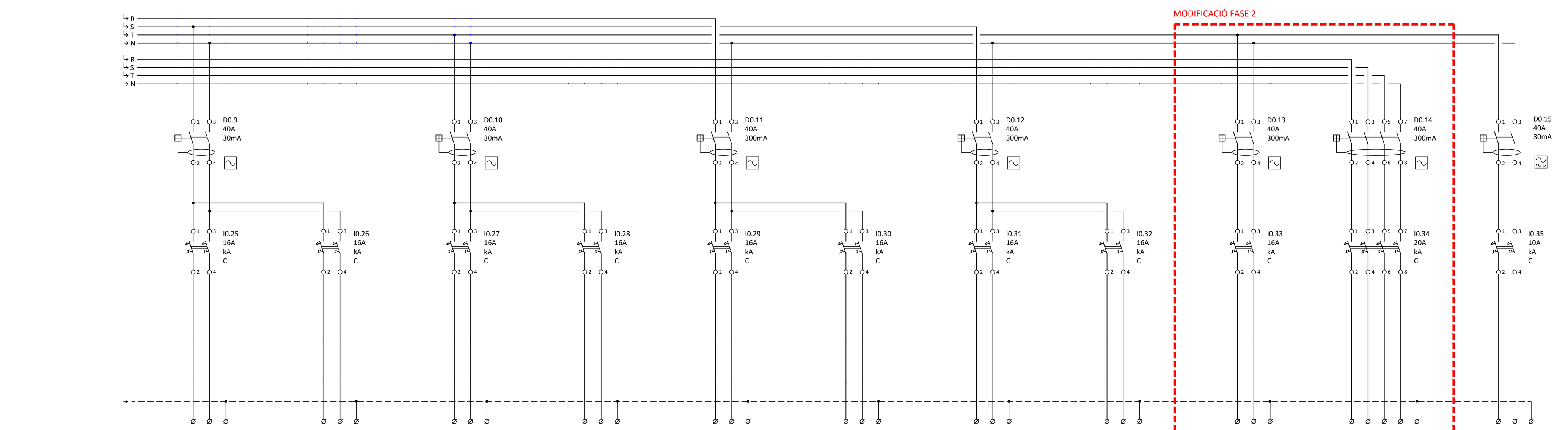


| Núm. Línia | L0.25 | L0.26 | L0.27 | L0.28 | L0.29 | L0.30 | L0.31 | L0.32 | L0.33 | L0.34 | L0.35 |
|---|---|---|---|---|---|---|---|---|---|---|---|
| Denominació | Endolls Caixes 5 | Endolls Caixes 6 | Endolls Caixes 7 | Endolls Caixes 8 | Unitats Interiors de Climatització 1 | Unitats Interiors de Climatització 2 | Unitats Interiors de Climatització 3 | Unitats Interiors de Climatització 4 | Alimentació zona arxius | Alimentació zona informàtics | Maniobra |
| Secció | 3x2,5 | 3x2,5 | 3x2,5 | 3x2,5 | 3x2,5 | 3x2,5 | 3x2,5 | 3x2,5 | 3x4 | 5x10 | 3x1,5 |
| Tipus Cable | Cu RZ1-K 0,6/1kV (XLPE) | Cu RZ1-K 0,6/1kV (XLPE) | Cu RZ1-K 0,6/1kV (XLPE) | Cu RZ1-K 0,6/1kV (XLPE) | Cu RZ1-K 0,6/1kV (XLPE) | Cu RZ1-K 0,6/1kV (XLPE) | Cu RZ1-K 0,6/1kV (XLPE) | Cu RZ1-K 0,6/1kV (XLPE) | Cu RZ1-K 0,6/1kV (XLPE) | Cu RZ1-K 0,6/1kV (XLPE) | Cu RZ1-K 0,6/1kV (XLPE) |
| Conducció | Safata/Tub | Safata/Tub | Safata/Tub | Safata/Tub | Safata/Tub | Safata/Tub | Safata/Tub | Safata/Tub | Safata/Tub | Safata/Tub | Safata/Tub |

| Referència del Quadre | Esquema Quadre General de Distribució / SB-0 | Part | 6 de 6 |
|---|---|---|---|

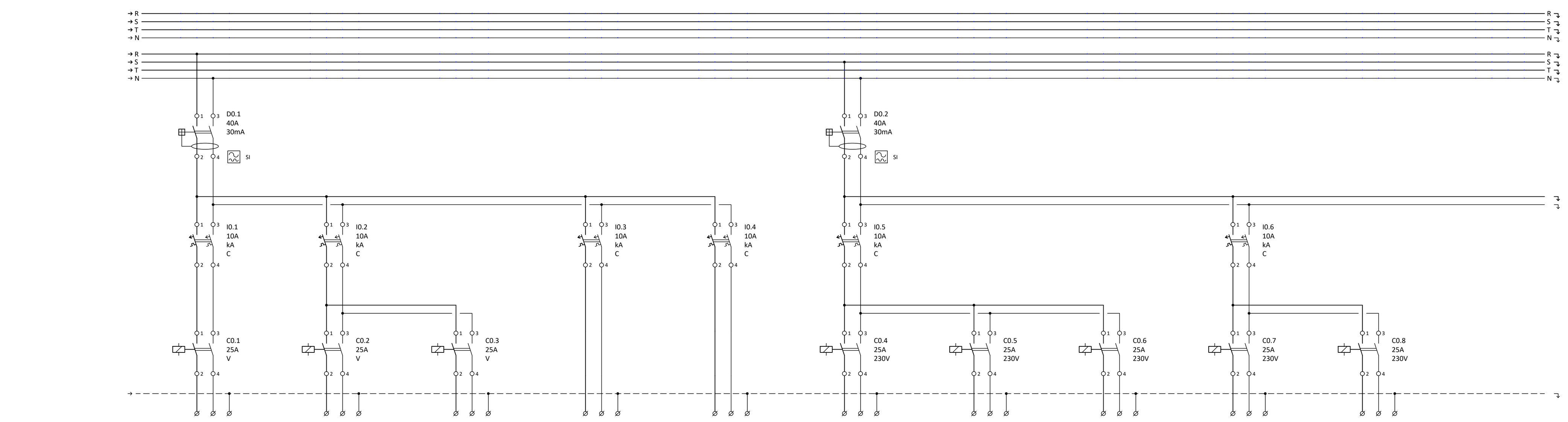


| Núm. Línia | L0.1 | L0.2 | L0.2 | L0.3 | L0.4 | L0.5 | L0.5 | L0.5 | L0.6 | L0.6 | |
|---|---|---|---|---|---|---|---|---|---|---|---|
| Denominació | Enllumenat Escala 1 | Enllumenat Escala 2 - Encesa 1 | Enllumenat Escala 2 - Encesa 2 | Enllumenat Serveis, Neteja, QDG i Racks | Enllumenat Emergència | Enceses PB.1 Planta Baixa | Enceses PB.2 Planta Baixa | Enceses PB.3 Planta Baixa | Enceses PB.4 Planta Baixa | Enceses PB.5 Planta Baixa | |
| Secció | 3x2,5 | 3x2,5 | 3x2,5 | 3x2,5 | 3x1,5 | 3x2,5 | 3x2,5 | 3x2,5 | 3x2,5 | 3x2,5 | |
| Tipus Cable | Cu RZ1-K 0,6/1kV (XLPE) | Cu RZ1-K 0,6/1kV (XLPE) | Cu RZ1-K 0,6/1kV (XLPE) | Cu RZ1-K 0,6/1kV (XLPE) | Cu RZ1-K 0,6/1kV (XLPE) | Cu RZ1-K 0,6/1kV (XLPE) | Cu RZ1-K 0,6/1kV (XLPE) | Cu RZ1-K 0,6/1kV (XLPE) | Cu RZ1-K 0,6/1kV (XLPE) | Cu RZ1-K 0,6/1kV (XLPE) | |
| Conducció | Safata/Tub | Safata/Tub | Safata/Tub | Safata/Tub | Safata/Tub | Safata/Tub | Safata/Tub | Safata/Tub | Safata/Tub | Safata/Tub | |

| Referència del Quadre | Esquema Quadre General de Distribució / SB-0 | Part | 3 de 6 |
|---|---|---|---|

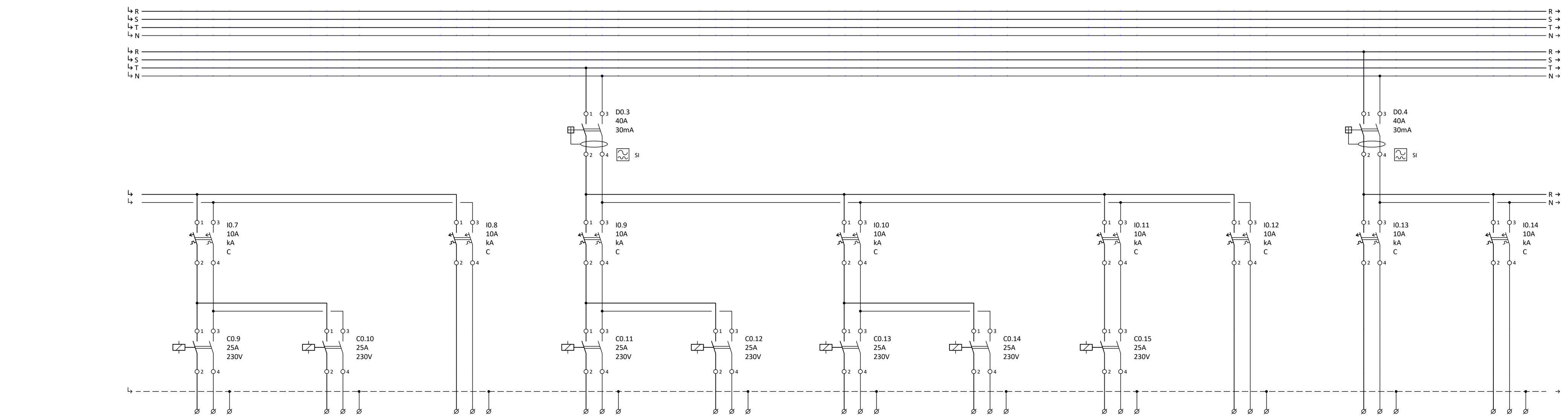


| Núm. Línia | L0.7 | L0.7 | L0.8 | L0.9 | L0.9 | L0.10 | L0.10 | L0.11 | L0.12 | L0.13 | L0.14 |
|---|---|---|---|---|---|---|---|---|---|---|---|
| Denominació | Encesa PB.6 Planta Baixa | Encesa PB.7 Planta Baixa | Enllumenat Emergència | Enceses PB.8 Planta Baixa | Enceses PB.9 Planta Baixa | Reserva | Reserva | Encesa PB.12 | Enllumenat Emergència | Enceses 1, 2 i 3 Zona Arxiu i Policia | Enceses 4, 5 i 6 Zona Arxiu i Policia |
| Secció | 3x2,5 | 3x2,5 | 3x1,5 | 3x2,5 | 3x2,5 | 3x2,5 | 3x2,5 | 3x2,5 | 3x1,5 | 3x2,5 | 3x2,5 |
| Tipus Cable | Cu RZ1-K 0,6/1kV (XLPE) | Cu RZ1-K 0,6/1kV (XLPE) | Cu RZ1-K 0,6/1kV (XLPE) | Cu RZ1-K 0,6/1kV (XLPE) | Cu RZ1-K 0,6/1kV (XLPE) | Cu RZ1-K 0,6/1kV (XLPE) | Cu RZ1-K 0,6/1kV (XLPE) | Cu RZ1-K 0,6/1kV (XLPE) | Cu RZ1-K 0,6/1kV (XLPE) | Cu RZ1-K 0,6/1kV (XLPE) | Cu RZ1-K 0,6/1kV (XLPE) |
| Conducció | Safata/Tub | Safata/Tub | Safata/Tub | Safata/Tub | Safata/Tub | Safata/Tub | Safata/Tub | Safata/Tub | Safata/Tub | Safata/Tub | Safata/Tub |

| Referència del Quadre | Esquema Quadre General de Distribució / SB-0 | Part | 4 de 6 |
|---|---|---|---|

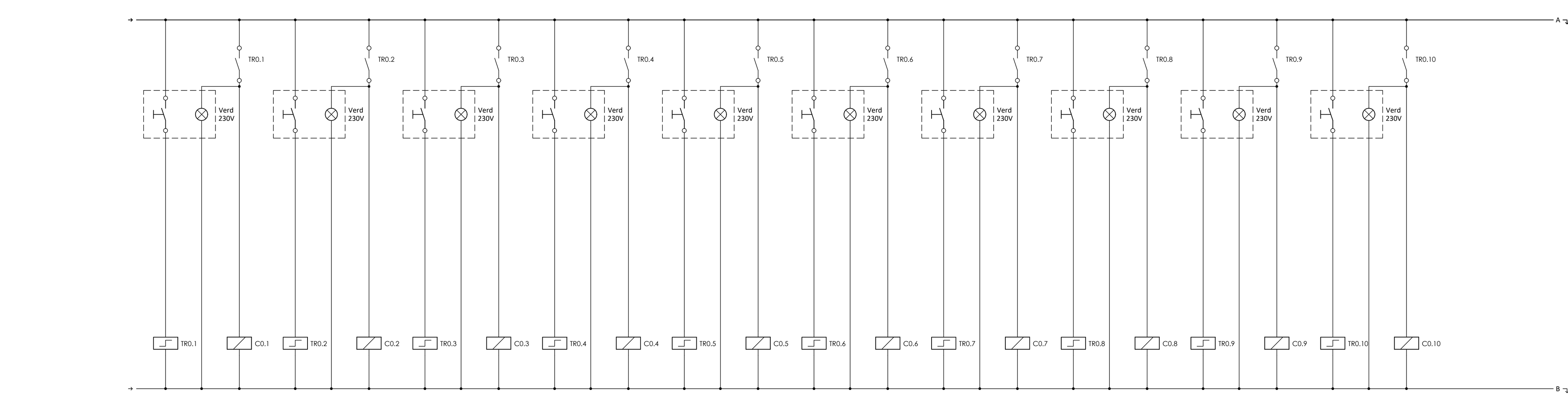


| Núm. Línia | L0.1 | L0.2 | L0.2 | L0.5 | L0.5 | L0.5 | L0.6 | L0.6 | L0.7 | L0.7 | |
|---|---|---|---|---|---|---|---|---|---|---|---|
| Denominació | Enllumenat Escala 1 | Enllumenat Escala 2 - Encesa 1 | Enllumenat Escala 2 - Encesa 2 | Encesa PB.1 Planta Baixa | Encesa PB.2 Planta Baixa | Encesa PB.3 Planta Baixa | Encesa PB.4 Planta Baixa | Enceses PB.5 Planta Baixa | Encesa PB.6 Planta Baixa | Encesa PB.7 Planta Baixa | |

| Referència del Quadre | Esquema de maniobra Quadre General de Distribució | Part | 1 de 2 |
|---|---|---|---|




| Núm. Línia | L0.9 | L0.9 | L0.11 | | | | | | | | |
|---|---|---|---|---|---|---|---|---|---|---|---|
| Denominació | Encesa PB.8 Planta Baixa | Encesa PB.9 Planta Baixa | Encesa PB.14 | | | | | | | | |

| Referència del Quadre | Esquema de maniobra Quadre General de Distribució | Part | 2 de 2 |
|---|---|---|---|

40526268S MERITXELL MANRESA (R: B64371768)

Digitally signed by 40526268S MERITXELL MANRESA (R: B64371768)
DN: 2.5.4.13=Reg:08005 / Hoja:B-337087 /Tomo:39070 / Folio:133 /Fecha:04/12/2006 / Inscripción:1, serialNumber=IDCES-40526268S, givenName=MERITXELL, sn=MANRESA TRAGUANY, cn=40526268S MERITXELL MANRESA (R: B64371768), 2.5.4.97=VATES-B64371768, o=MIP MARI ARQUITECTURA I DISSENY SLP, c=ES
Date: 2019.05.06 11:37:54 +02'00'

mipmarí arquitectura i disseny

revisions
00 22/02/19 lliur. pressupost
01 05/04/19 rev ajuntament

primer modificat projecte executiu
REPARACIÓ I REHABILITACIÓ DE LA CASA DE LA VILA / FASE 2
Plaça de la Vila 1, 08810 Sant Pere de Ribes
promotor
AJUNTAMENT DE SANT PERE DE RIBES
arquitectes
mipmarí arquitectura i disseny SLP
Eivissa. tel +34 971 313 362 - Barcelona. tel +34 933 077 450 - mipmari@mipmari.com
Txell Manresa i Traguany, David Pareras i Aceves i Toni Marí i Torres

350

força-enllumenat
esquemes
rev01 proj 501303
feb'19 A1 s/e

PLANTA PRIMERA EDIFICI ANNEX. NIVELL 48.20

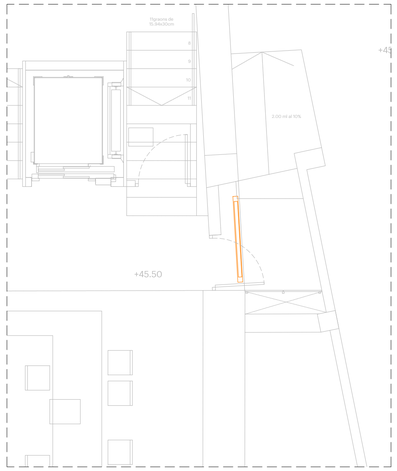


PLANTA BAIXA

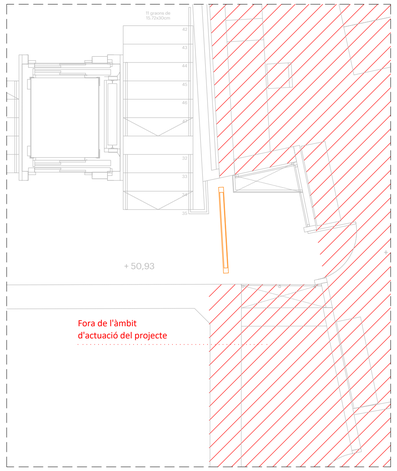


SEGON NIVELL

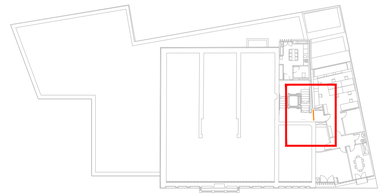

LLEGENDA ENLLUMENAT

- Llumenera tipus downlight encastat LAMP mod. MINI KOMBIC amb mòdul LED de 2000 lumens.
- Llumenera de superfície per a suspendre o adossar LAMP mod. LAMPTUB amb mòdul luminic LINES LED tipus B de 26W.
- Lluminària per a suspendre LAMP model FIL LED G2 PRISM, 3000 lm, blanc càlid.
- Lluminària per a suspendre LAMP model FIL + LED OPAL D/I, 5850 lm, blanc càlid.
- Carril trifàsic per a suspendre o adossar a sostre LAMP mod. CARRIL per a tensió a xarxa de 230/440v 16A, de 2 metres de llarg.
- Projector multi direccional per a carril trifàsic LAMP model IMAG G2 TRACK, amb mòdul LED 2000 lm, blanc càlid, reflector d'alumini d'alta puresa Flood.
- Aplic de paret SCHMITZ model SPOT amb làmpades LED de 6W, 640 lm, blanc càlid.
- Bloc autònom d'emergència i senyalització, encastat, de 170 lumens.
- Bloc autònom d'emergència i senyalització, encastat, de 370 lumens.
- Bloc autònom d'emergència i senyalització, de superfície, de 370 lumens.

40526268S
MERITXELL
MANRESA (R:
B64371768)

Digitally signed by 40526268S MERITXELL MANRESA (R: B64371768) DN: C=ES,S=Barcelona,L=Sant Cugat del Vallès,O=MERITXELL MANRESA (R:B64371768),OU=ENTITAT JURÍDICA,CN=40526268S MERITXELL MANRESA (R:B64371768),SN=MANRESA TORRALBA,GN=MERITXELL,serialNumber=IDCES-40526268S
Date: 2019.05.06 11:39:20 +02'00'

mipmarí
arquitectura
i disseny

revisions
00 22/02/19 lliur. pressupost
01 05/04/19 rev ajuntament

primer modificat projecte executiu
REPARACIÓ I REHABILITACIÓ DE LA CASA DE LA VILA / FASE 2
Plaça de la Vila 1, 08810 Sant Pere de Ribes

promotor
AJUNTAMENT DE SANT PERE DE RIBES

arquitectes
mipmarí arquitectura i disseny SLP
Eivissa, tel +34 971 313 362 - Barcelona, tel +34 933 077 450 - mipmari@mipmari.com
Txell Manresa i Treguany, David Paneras i Aceves i Toni Marí i Torres

# 360

enllumenat P1
primer nivell
rev01 proj 501303
feb'19 A1 1/50

0 0.5 1 1.5 2

PLANTA TERCERA CASA DE LA VILA. NIVELL 54.50
PLANTA COBERTA EDIFICI ANNEX.

## LLEGENDA ENLLUMENAT

- Llumenera tipus downlight encastat LAMP mod. MINI KOMBIC amb mòdul LED de 2000 lumens.
- Llumenera de superfície per a suspendre o adossar LAMP mod. LAMPTUB amb mòdul luminic LINES LED tipus B de 26W.
- Lluminària per a suspendre LAMP model FIL LED G2 PRISM, 3000 lm, blanc càlid.
- Lluminària per a suspendre LAMP model FIL + LED OPAL D/I, 5850 lm, blanc càlid.
- Carril trifàsic per a suspendre o adossar a sostre LAMP mod. CARRIL per a tensió a xarxa de 230/440v 16A, de 2 metres de llarg.
- Projector multi direccional per a carril trifàsic LAMP model IMAG G2 TRACK, amb mòdul LED 2000 lm, blanc càlid, reflector d'alumini d'alta puresa FIood.
- Aplic de paret SCHMITZ model SPOT amb làmpades LED de 6W, 640 lm, blanc càlid.
- e+s — Bloc autònom d'emergència i senyalització, encastat, de 170 lumens.
- e+s — Bloc autònom d'emergència i senyalització, encastat, de 370 lumens.
- e+s — Bloc autònom d'emergència i senyalització, de superfície, de 370 lumens.

40526268S
MERITXELL
MANRESA (R:
B64371768)

Digitally signed by 40526268S MERITXELL MANRESA (R: B64371768)
DN: 2.5.4.13=Reg:08005 - Hoja:B-337007, Tomo:39070, Folio:133 / Fecha:04/12/2006 -Inscripción:1, serialNumber=IDCES-40526268S, givenName=MERITXELL, sn=MANRESA, pseudonym=TINIT:08005:MERITXELL MANRESA (R: B64371768), 2.5.4.97=VATES-B64371768, o=MIP MAR ARQUITECTURA I DISSENY SLP, c=ES
Date: 2019.05.06 11:41:06 +02'00'

**mipmarí**
arquitectura
i disseny

revisions

primer modificat projecte executiu
REPARACIÓ I REHABILITACIÓ DE LA CASA DE LA VILA / FASE 2
Plaça de la Vila 1, 08810 Sant Pere de Ribes
promotor
AJUNTAMENT DE SANT PERE DE RIBES
arquitectes
mipmarí arquitectura i disseny SLP
Eivissa, tel +34 971 313 362 - Barcelona. tel +34 933 077 450 - mipmari@mipmari.com
Txell Manresa i Traguany, David Pareras i Aceves i Toni Marí i Torres

# 361

**enllumenat P3**
**primer nivell**
rev00 proj 501303
feb'19 A1 1/50

0 0.5 1 1.5 2

PLANTA PRIMERA EDIFICI ANNEX. NIVELL 48.20

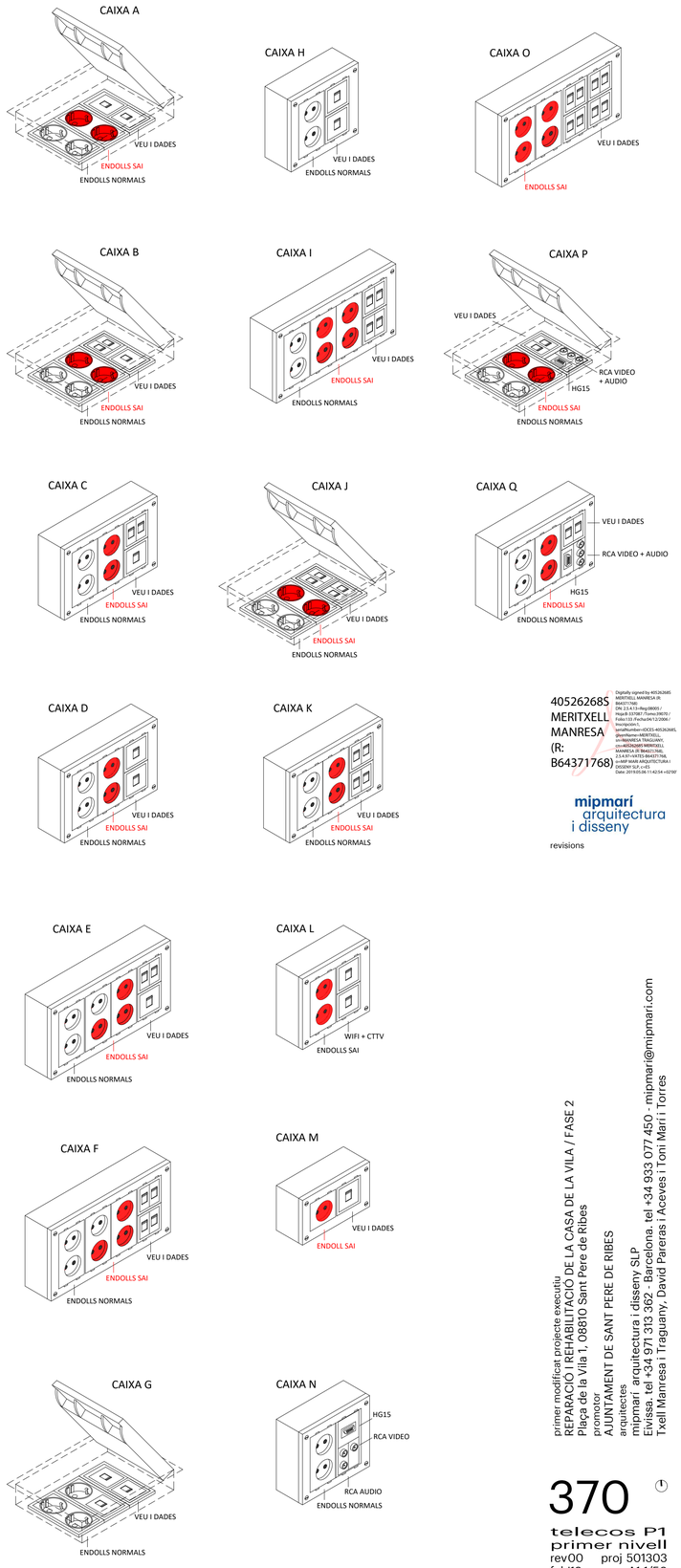


LLEGENDA TELECOS

- A — Caixa terra formada per:
  - 2 endolls normals
  - 2 endolls SAI
  - 2 preses V/D
- B — Caixa terra formada per:
  - 2 endolls normals
  - 2 endolls SAI
  - 3 preses V/D
- C — Caixa a paret formada per:
  - 2 endolls normals
  - 2 endolls SAI
  - 3 preses V/D
- D — Caixa a paret formada per:
  - 2 endolls normals
  - 2 endolls SAI
  - 2 preses V/D
- E — Caixa a paret formada per:
  - 3 endolls normals
  - 3 endolls SAI
  - 3 preses V/D
- F — Caixa a paret formada per:
  - 3 endolls normals
  - 3 endolls SAI
  - 4 preses V/D
- G — Caixa terra formada per:
  - 3 endolls normals
  - 3 preses V/D
- H — Caixa a paret formada per:
  - 2 endolls normals
  - 2 preses V/D
- I — Caixa a paret formada per:
  - 2 endolls normals
  - 4 endolls SAI
  - 4 preses V/D
- J — Caixa de terra formada per:
  - 2 endolls normals
  - 2 endolls SAI
  - 4 preses V/D
- K — Caixa a paret formada per:
  - 2 endolls normals
  - 2 endolls SAI
  - 4 preses V/D
- L — Caixa a paret formada per:
  - 2 endolls SAI
  - 2 preses V/D
- M — Caixa a paret formada per:
  - 1 endoll SAI
  - 1 presa V/D
- N — Caixa per projector formada per:
  - 2 endolls normals
  - 1 presa HG15
  - 2 preses RCA audio
  - 1 presa RCA vídeo
- O — Caixa per ANTENES formada per:
  - 4 endolls SAI
  - 8 preses V/D
- P — Caixa terra formada per:
  - 2 endolls normals
  - 2 endolls SAI
  - 2 preses V/D
  - 1 presa HG15
  - 3 preses RCA (vídeo + audio)
- Q — Caixa a paret formada per:
  - 2 endolls normals
  - 2 endolls SAI
  - 2 preses V/D
  - 1 presa HG15
  - 3 preses RCA (vídeo + audio)

- Endoll xarxa neta.
- Endoll xarxa bruta.
- Endoll SAI.
- Endoll estanc.
- Presa V/D.
- Presa telefònica ascensor.
- Safata elèctrica.
- Safata per terra tècnic.
- Canal.

40526268S MERITXELL MANRESA (R: B64371768)

Digitally signed by 40526268S MERITXELL MANRESA (R: B64371768)
DN: 2.5.4.13=Reg:08001 / Hoja:B 337687 /Tomo:39070 / Folio:135 /Fecha:04/12/2006 / Inscripción:1, serialNumber=IDCES-40526268S, givenName=MERITXELL, sn=MANRESA TRAGUANY, cn=40526268S MERITXELL MANRESA (R: B64371768), 2.5.4.97=VATES-B64371768, o=MIP MARI ARQUITECTURA I DISSENY SLP, c=ES
Date: 2019.05.06 11:42:54 +02'00'

mipmarí arquitectura i disseny

revisions

primer modificat projecte executiu
REPARACIÓ I REHABILITACIÓ DE LA CASA DE LA VILA / FASE 2
Plaça de la Vila 1, 08810 Sant Pere de Ribes
promotor
AJUNTAMENT DE SANT PERE DE RIBES
arquitectes
mipmarí arquitectura i disseny SLP
Elvissa, tel +34 971 313 362 - Barcelona, tel +34 933 077 450 - mipmari@mipmari.com
Tàxil Manresa i Traguany, David Pareras i Aceves i Toni Marí i Torres

370

telecos P1
primer nivell
rev00 proj 501303
feb'19 A1 1/50

0 0.5 1 1.5 2

PLANTA TERCERA CASA DE LA VILA. NIVELL 54.50
PLANTA COBERTA EDIFICI ANNEX.

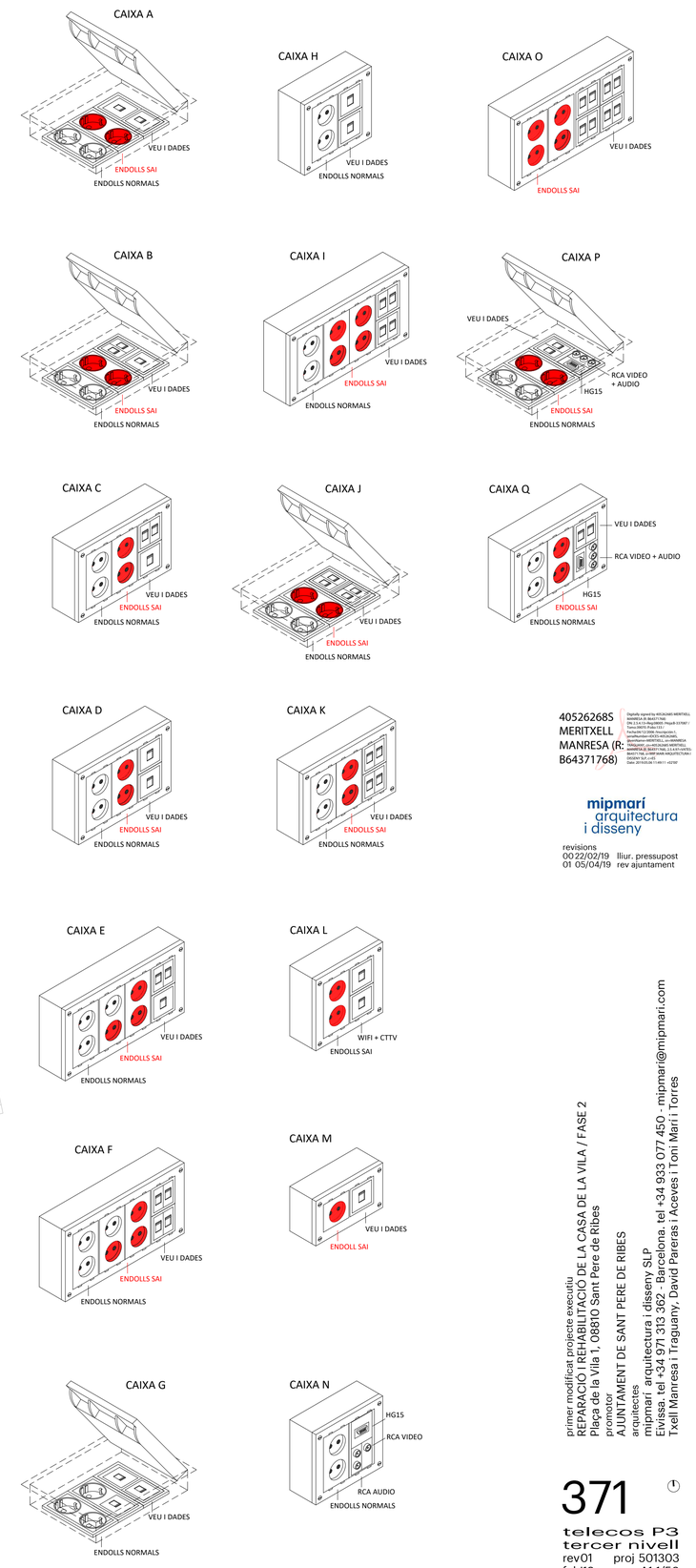


## LLEGENDA TELECOS

**A** — Caixa terra formada per:
- 2 endolls normals
- 2 endolls SAI
- 2 preses V/D

**B** — Caixa terra formada per:
- 2 endolls normals
- 2 endolls SAI
- 3 preses V/D

**C** — Caixa a paret formada per:
- 2 endolls normals
- 2 endolls SAI
- 3 preses V/D

**D** — Caixa a paret formada per:
- 2 endolls normals
- 2 endolls SAI
- 2 preses V/D

**E** — Caixa a paret formada per:
- 3 endolls normals
- 3 endolls SAI
- 3 preses V/D

**F** — Caixa a paret formada per:
- 3 endolls normals
- 3 endolls SAI
- 4 preses V/D

**G** — Caixa terra formada per:
- 3 endolls normals
- 3 preses V/D

**H** — Caixa a paret formada per:
- 2 endolls normals
- 2 preses V/D

**I** — Caixa a paret formada per:
- 2 endolls normals
- 4 endolls SAI
- 4 preses V/D

**J** — Caixa de terra formada per:
- 2 endolls normals
- 2 endolls SAI
- 4 preses V/D

**K** — Caixa a paret formada per:
- 2 endolls normals
- 2 endolls SAI
- 4 preses V/D

**L** — Caixa a paret formada per:
- 2 endolls SAI
- 2 preses V/D

**M** — Caixa a paret formada per:
- 1 endoll SAI
- 1 presa V/D

**N** — Caixa per projector formada per:
- 2 endolls normals
- 1 presa HG15
- 2 preses RCA audio
- 1 presa RCA vídeo

**O** — Caixa per ANTENES formada per:
- 4 endolls SAI
- 8 preses V/D

**P** — Caixa terra formada per:
- 2 endolls normals
- 2 endolls SAI
- 2 preses V/D
- 1 presa HG15
- 3 preses RCA (vídeo + audio)

**Q** — Caixa a paret formada per:
- 2 endolls normals
- 2 endolls SAI
- 2 preses V/D
- 1 presa HG15
- 3 preses RCA (vídeo + audio)

Endoll xarxa neta.
Endoll xarxa bruta.
Endoll SAI.
Endoll estanc.
Presa V/D.
Presa telefònica ascensor.
Safata elèctrica.
Safata per terra tècnic.
Canal.

40526268S MERITXELL MANRESA (R: B64371768)

Digitally signed by 40526268S MERITXELL MANRESA (R: B64371768)
DN: C=ES, O=Registro Mercantil 15766? / Tomo 39079 / Folio 172 / Fecha/hr 12/2006, Inscripción 1, serialNumber=IDCES-40526268S, givenName=MERITXELL, sn=MANRESA MANGUANT, cn=40526268S MERITXELL MANRESA (R: B64371768), o=MERITXELL MANRESA (R: B64371768), ou=MERITXELL MANRESA (R: B64371768) - DISSENY SLP, c=ES
Date: 2019.02.06 11:49:11 +02'00'

**mipmarí** arquitectura i disseny

revisions
00 22/02/19 lliur. pressupost
01 05/04/19 rev ajuntament


primer modificat projecte execució
REPARACIÓ I REHABILITACIÓ DE LA CASA DE LA VILA / FASE 2
Plaça de la Vila 1, 08810 Sant Pere de Ribes
promotor
AJUNTAMENT DE SANT PERE DE RIBES
arquitectes
mipmarí arquitectura i disseny SLP
Elvissa, tel +34 971 313 382 Barcelona, tel +34 933 077 450 - mipmari@mipmari.com
Txell Manresa i Traguany, David Paneras i Aceves i Toni Marí i Torres


# 371

**telecos P3**
**tercer nivell**

rev01 proj 501303
feb'19 A1 1/50

0 0.5 1 1.5 2

PLANTA PRIMERA EDIFICI ANNEX. NIVELL 48.20

## LLEGENDA DETECCIÓ I EXTINCIÓ D'INCENDIS

- Central de detecció d'incendis.
- Polsador d'alarma d'incendis.
- Sirena interior d'alarma d'incendis.
- Sirena exterior d'alarma d'incendis.
- Extintor de pols seca.
- Extintor de $CO_2$.
- Rètol indicatiu de polsador d'alarma d'incendis.
- Rètol indicatiu de sirena d'alarma d'incendis.
- Rètol indicatiu d'extintor d'incendis.

## LLEGENDA DETECCIÓ I EXTINCIÓ D'INCENDIS

E X T I N T O R S

La posició exacta i l'alçada de muntatge d'aquests equips es determinaran a obra.
En els locals de risc especial s'instal.larà extintors d'eficàcia 13A o 113B, col.locant un extintor en l'exterior del local i a prop de la porta d'accés.
A l'interior del local s'instal.larà els extintors suficients per que la longitud del recorregut real fins qualsevol d'ells no sigui superior a 15 m. per locals de risc mig o baix, o que 10 m en els locals o zones de risc alt.

S E N Y A L I T Z A C I Ó

Queda inclòs en subministrament tota la senyalització de vies d'evacuació i rètols indicatius d'equips en general, homologada segons normativa.

## DETALL COL·LOCACIÓ EXTINTOR

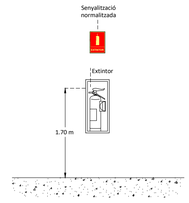


40526268S MERITXELL MANRESA (R: B64371768)

Digitally signed by 40526268S MERITXELL MANRESA (R: B64371768)
DN: C=ES, O=Registro Mercantil Central, Serial Number=B64371768, 2.5.4.97=VATES-B64371768, 2.5.4.51=CR/ Torno 29670 /Folio 113 / Perfil 24/12-2006 / Hoja M-509 / Inscripción 1ª, 2.5.4.5=40526268S, givenName=MERITXELL, sn=MANRESA TRIGUANY, cn=40526268S MERITXELL MANRESA (R: B64371768) MIPMARI ARQUITECTURA I DISSENY SLP, c=ES
Date: 2019.05.06 11:01:06 +02'00'

mipmarí arquitectura i disseny

revisions

primer modificat projecte executiu
REPARACIÓ I REHABILITACIÓ DE LA CASA DE LA VILA / FASE 2
Plaça de la Vila 1, 08810 Sant Pere de Ribes
promotor
AJUNTAMENT DE SANT PERE DE RIBES
arquitectes
mipmarí arquitectura i disseny SLP
Eivissa, tel +34 971 318 362 - Barcelona, tel +34 933 077 450 - mipmari@mipmari.com
Txell Manresa i Triguany, David Pareras i Aceves i Toni Marí i Torres

380

**incendis P1**
**primer nivell**
rev00 proj 501303
feb'19 A1 1/50

0 0.5 1 1.5 2

PLANTA TERCERA CASA DE LA VILA. NIVELL 54.50
PLANTA COBERTA EDIFICI ANNEX.

## LLEGENDA DETECCIÓ I EXTINCIÓ D'INCENDIS

- Central de detecció d'incendis.
- Polsador d'alarma d'incendis.
- Sirena interior d'alarma d'incendis.
- Sirena exterior d'alarma d'incendis.
- Extintor de pols seca.
- Extintor de $CO_2$.
- Rètol indicatiu de polsador d'alarma d'incendis.
- Rètol indicatiu de sirena d'alarma d'incendis.
- Rètol indicatiu d'extintor d'incendis.

## LLEGENDA DETECCIÓ I EXTINCIÓ D'INCENDIS

E X T I N T O R S

La posició exacta i l'alçada de muntatge d'aquests equips es determinaran a obra.
En els locals de risc especial s'instal.larà extintors d'eficàcia 13A o 113B, col.locant un extintor en l'exterior del local i a prop de la porta d'accés.
A l'interior del local s'instal.larà els extintors suficients per que la longitud del recorregut real fins qualsevol d'ells no sigui superior a 15 m. per locals de risc mig o baix, o que 10 m en els locals o zones de risc alt.

S E N Y A L I T Z A C I Ó

Queda inclòs en subministrament tota la senyalització de vies d'evacuació i rètols indicatius d'equips en general, homologada segons normativa.

## DETALL COL·LOCACIÓ EXTINTOR

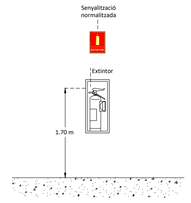


40526268S
MERITXELL
MANRESA (R:
B64371768)

Digitally signed by 40526268S MERITXELL MANRESA (R: B64371768)
DN: C=ES, S=Barcelona, O=mipmARí SLP, OU=Serial Number=B64371768
Date: 2019.05.06 11:52:24 +02'00'

**mipmarí**
arquitectura
i disseny

revisions
00 22/02/19 lliur. pressupost
01 05/04/19 rev ajuntament

primer modificat projecte executiu
REPARACIÓ I REHABILITACIÓ DE LA CASA DE LA VILA / FASE 2
Plaça de la Vila 1, 08810 Sant Pere de Ribes
promotor
AJUNTAMENT DE SANT PERE DE RIBES
arquitectes
mipmarí arquitectura i disseny SLP
Eivissa, tel +34 971 313 362 - Barcelona, tel +34 933 077 450 - mipmari@mipmari.com
Txell Manresa i Traguany, David Pareras i Aceves i Toni Marí i Torres

381

**incendis P3**
**tercer nivell**
rev00 proj 501303
feb'19 A1 1/50

0 0.5 1 1.5 2

PLANTA TERCERA CASA DE LA VILA. NIVELL 54.50
PLANTA COBERTA EDIFICI ANNEX.

LLEGENDA SEGURETAT

| | |
|---|---|
| | Central de seguretat. |
| | Detector de presència. |
| | Sirena exterior de seguretat. |
| | Teclat alfanumèric. |
| Z2 | Referència de zona. |

40526268S MERITXELL MANRESA (R: B64371768)

Digitally signed by 40526268S MERITXELL MANRESA (R:B64371768) ou=ARP MARI ARQUITECTURA DISSEINY SLP, c=ES Hash: 01766f1f1f0e7b1 / Folio:133 / Fecha:04/12/2006 / Inscripción:1, serialNumber=IDCES-40526268S, givenName=MERITXELL, sn=MANRESA TRAGUANY, cn=40526268S MERITXELL MANRESA (R: B64371768) 2.5.4.97=VATES-B64371768, o=ARP MARI ARQUITECTURA I DISSEINY SLP, c=ES Date: 2019.05.06 11:55:08 +02'00'

**mipmarí** arquitectura i disseny

revisions
00 22/02/19 lliur. pressupost
01 05/04/19 rev ajuntament

primer modificat projecte executiu
REPARACIÓ I REHABILITACIÓ DE LA CASA DE LA VILA / FASE 2
Plaça de la Vila 1, 08810 Sant Pere de Ribes
promotor
AJUNTAMENT DE SANT PERE DE RIBES
arquitectes
mipmarí arquitectura i disseny SLP
Eivissa, tel +34 971 313 362 - Barcelona, tel +34 933 077 450 - mipmari@mipmari.com
Txell Manresa i Traguany, David Pareras i Aceves i Toni Marí i Torres

390

**seguretat P3**
**tercer nivell**
rev01 proj 501303
feb'19 A1 1/50

0 0.5 1 1.5 2