CARLOS GODOY BREGOLAT / num:53129-4

Firmado digitalmente por CARLOS GODOY BREGOLAT / num:53129-4
Fecha: 2019.07.09 19:17:21 +02'00'

ANNA FEU JORDANA / num:44063-9

Firmado digitalmente por ANNA FEU JORDANA / num:44063-9
Fecha: 2019.07.09 19:18:06 +02'00'

PROJECTE BÀSIC I EXECUTIU

VOLUM I – MEMÒRIES I ANNEXOS
VOLUM II – DOCUMENTACIÓ GRÀFICA
VOLUM III – AMIDAMENTS I PRESSUPOST
VOLUM IV – DOCUMENTACIÓ COMPLEMENTÀRIA

REFORMA DE LA BIBLIOTECA JOSEP PLA DE LES ROQUETES A SANT PERE DE RIBES

OCTUBRE 2018

PROMOTOR
AJUNTAMENT DE SANT PERE DE RIBES

Feu i Godoy Arquitectes SLP
Dominics 9, 25280 Solsona (Lleida)
T 973 115 258 – arquitectura@feugodoy.com

Anna Feu i Jordana, Arquitecte
Carlos Godoy Bregolat, Arquitecte

INDEX

PROJECTE BÀSIC I EXECUTIU

REFORMA DE LA BIBLIOTECA JOSEP PLA DE LES ROQUETES A SANT PERE DE RIBES

I. MEMÒRIES I ANNEXOS

II. DOCUMENTACIÓ GRÀFICA

III. PRESSUPOST

IV. DOCUMENTS COMPLEMENTARIS

PROJECTE BÀSIC I EXECUTIU
VOLUM I – MEMÒRIES I ANNEXOS

REFORMA DE LA BIBLIOTECA JOSEP PLA DE LES ROQUETES A SANT PERE DE RIBES

OCTUBRE 2018

PROMOTOR
AJUNTAMENT DE SANT PERE DE RIBES

Feu i Godoy Arquitectes SLP
Dominics 9, 25280 Solsona (Lleida)
T 973 115 258 – arquitectura@feugodoy.com

Anna Feu i Jordana, Arquitecte
Carlos Godoy Bregolat, Arquitecte

I. MEMÒRIES I ANNEXOS

1 MEMÒRIA DESCRIPTIVA

MD1 DADES GENERALS

1.1 Objecte del Projecte
1.2 Agents del Projecte
1.3 Contingut del Projecte

MD2 INFORMACIÓ PRÈVIA: ANTECEDENTS I CONDICIONANTS DE PARTIDA

2.0 Introducció
2.1 Antecedents
2.2 Condicionants i característiques de l'emplaçament i l'entorn físic
2.3 Dades de l'edifici existent
2.4 Requisits derivats de l'encàrrec

MD3 DESCRIPCIÓ DEL PROJECTE

3.1 Descripció general del projecte
3.2 Descripció del programa funcional
3.3 Relació de superfícies útils i construïdes
3.4 Justificació del compliment de la normativa urbanística, ordenances municipals i altres normes

MD4 PRESTACIONS DE L'EDIFICI

4.1 Prestacions producte del compliment dels requisits bàsics de la LOE i del CTE
4.2 Limitacions d'ús

2 MEMÒRIA CONSTRUCTIVA

MC1 TREBALLS PREVIS, REPLANTEIG GENERAL, ADEQUACIÓ DEL TERRENY I ENDERROCS

1.1 Treballs previs i replanteig general
1.2 Enderrocs

MC2 SUSTENTACIÓ DE L'EDIFICI I SISTEMA ESTRUCTURAL

2.1 Característiques del terreny
2.2 Estructura

MC3 SISTEMES D'ENVOLVENT

3.1 Contacte amb el terreny
3.2 Façanes
3.3 Fusteries exteriors i serralleria

MC4 SISTEMES INTERIORS

4.1 Compartimentació interior: horitzontal i vertical
4.2 Fusteries interiors
4.3 Escales i proteccions
4.4 Acabats: paviments, revestiments i falsos sostres

4.5 Equipaments
4.6 Ascensor

MC5 SISTEMA DE CONDICIONAMENT, INSTAL·LACIONS I SERVEIS

3 MEMÒRIA D'EXECUCIÓ

ME1 ESTUDI DE L'ORGANITZACIÓ I DEL DESENVOLUPAMENT DE LES OBRES

ME2 TERMINI D'EXECUCIÓ

ME3 PLA DE TREBALLS

4 COMPLIMENT NORMATIVA

CN1 RELACIÓ DE NORMATIVA APLICABLE

CN2 COMPLIMENT CTE

2.1 DB-SE - Seguretat estructural
2.2 DB-SI - Seguretat en cas d'incendi
2.3 DB-SUA - Seguretat d'utilització i accessibilitat
2.4 DB-HS- Salubritat
2.5 DB-HE- Estalvi d'energia
2.6 DB-HR- Protecció enfront del soroll

CN3 COMPLIMENT ALTRES NORMATIVES

3.1 Decret 135/1995, Codi d'Accessibiltat

5 ANNEXOS A LA MEMÒRIA

AN1 MEMÒRIA DE L'ESTRUCTURA

AN2 MEMÒRIA D'INSTAL·LACIONS

AN3 ENLLUMENAT

AN4 ENLLUMENAT D'EMERGÈNCIA

I. MEMÒRIES I ANNEXOS

MEMÒRIA DESCRIPTIVA

MD1 DADES GENERALS

1.1 Objecte del Projecte

PROJECTE EXECUTIU PER LA REFORMA DE LA BIBLIOTECA JOSEP PLA DE LES ROQUETES A SANT PERE DE RIBES

L'objecte del projecte és l'ampliació i reforma de la biblioteca Josep Pla, a Sant Pere de Ribes.

Emplaçament i referència cadastral

Carrer Antoni Gaudí, 1, 08812 (Sant Pere de Ribes), Barcelona.

Referència cadastral: 4549501CF9644N0001BK

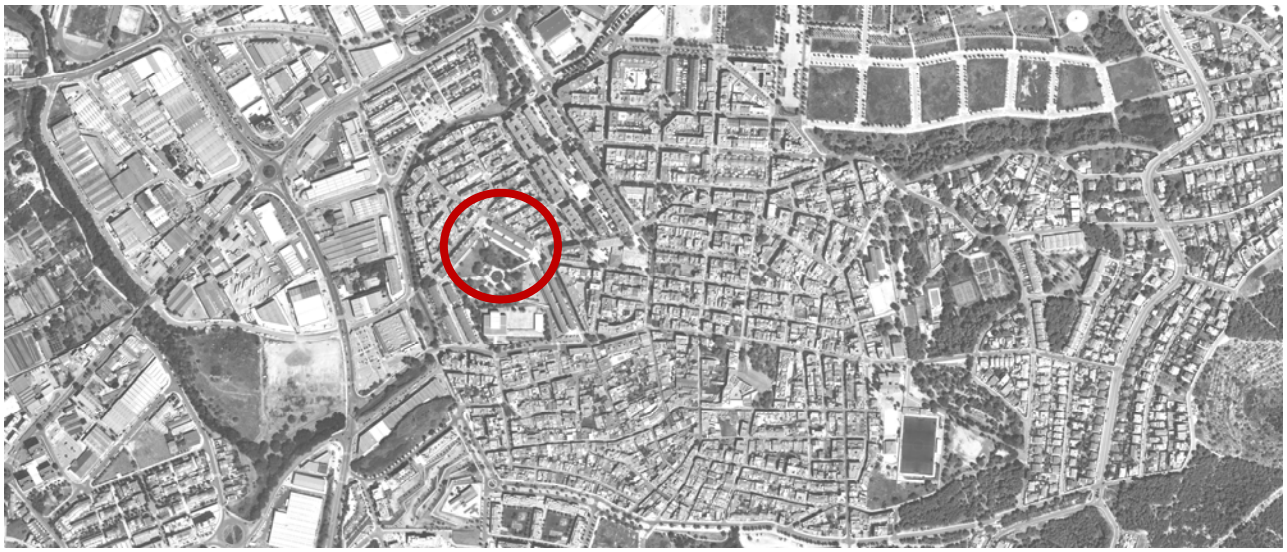

1.2 Agents del Projecte

Promotor

El promotor de l'obra és l'Ajuntament de Sant Pere de Ribes, amb NIF P0823100C.

Arquitectes redactors

Els tècnics redactors del projecte bàsic i executiu són els arquitectes superiors:

- Anna Feu i Jordana, col·legiada núm.44063-9
- Carlos Godoy Bregolat, col·legiat núm. 53129-4

Els dos tècnics són socis de la societat FEU I GODOY ARQUITECTES SLP, amb NIF núm. B25665613, amb domicili fiscal al carrer Dominics núm.9, codi postal 25280 de Solsona (Lleida).

1.3 Contingut del projecte

El present document defineix les condicions, directrius i criteris tècnics generals que han de servir de base per a la realització dels treballs de redacció de la documentació necessària per a l'ampliació i la reforma de la biblioteca.

El contingut del projecte s'estructura en els següents volums:

- Volum 1: Memòria.
- Volum 2: Documentació gràfica.
- Volum 3: Pressupost.
- Volum 4: Documents complementaris al projecte

MD2 INFORMACIÓ PRÈVIA

2.0 Introducció

Sant Pere de Ribes està situat a la comarca del Garraf i està format per dos nuclis de població: Ribes i Les Roquetes, amb 14.000-15.000 habitants cadascun. Per aquest motiu el municipi disposa de dues biblioteques, la biblioteca Josep Pla (objecte d'aquest projecte), situada al centre del nucli de població de les Roquetes i la biblioteca Manuel de Pedrolo, de construcció posterior i situada al nord-est de Sant Pere de Ribes. Tot i que per població aquest municipi hauria de disposar només d'una biblioteca, la distància entre elles i el fet de tenir la població repartida de forma igualitària entre els dos nuclis en justifica la seva existència. De totes maneres, la biblioteca Manuel de Pedrolo assumeix el rol de biblioteca central urbana mentre que la Josep Pla es considera una biblioteca local de proximitat.

La biblioteca Josep Pla es va inaugurar l'any 1993 i s'han anat realitzat varies reformes per ajustar-se a les noves necessitats, l'última de les quals va ser l'any 2008, quan s'incorporà la sala polivalent, es modificà la distribució del fons i del mobiliari de la sala d'adults i es realitzà un nou accés independent de la biblioteca a través del centre cívic, a més de l'entrada original del parc. Actualment la biblioteca disposa de 536 m^2.

De les dues biblioteques, la Josep Pla és la que presenta majors dèficits ja que hauria de disposar d'una superfície de programa de 1.100 m^2. Tenint en compte la seva construcció, als anys 90, es fa evident la necessitat de la seva ampliació. L'Ajuntament aposta per mantenir l'emplaçament actual i habilitar a la planta de l'edifici un espai d'un 243 m^2 per reubicar la zona infantil i l'àrea d'accés a l'equipament i incorporar uns 100 m^2 més a la planta baixa actualment no utilitzats. Amb aquesta ampliació i reforma, la biblioteca disposarà d'una superfície total de 770 m^2 de programa, equivalent aproximadament a 885 m^2 útils i 985 m^2 construïts.

2.1 Antecedents

L'any 2017, Gerència de Serveis de Biblioteques juntament amb els tècnics municipals va realitzar un estudi previ d'ampliació en el qual es van estudiar diverses possibilitats de distribució. Aquest estudi s'adjunta als Plecs de clàusules tècniques per a la redacció d'aquest projecte.

2.2 Condicionants i Característiques de l'Emplaçament i l'Entorn Físic

La biblioteca s'ubica al parc Pompeu Fabra. Aquest, de forma pentagonal, està tancat per blocs d'habitatges en 4 dels costats i per l'Institut Alexandre Galí en un dels costats. L'equipament actualment ocupa la planta baixa d'un dels blocs d'habitatges, en una cota lleugerament inferior a la del parc i s'hi accedeix per l'extrem nord-oest, per una façana porxada.



Biblioteca vista des del parc



Parc vist des del balcó de la planta primera (sobre la biblioteca actual)

La planta d'accés a la biblioteca es situa en aquesta planta baixa i disposa de dos trams de façanes orientades a sud-oest, un primer tram de forma semi-circular i un segon tram lineal mirant al parc situada sota del porxo. A la mateixa planta baixa, i compartint parets amb la biblioteca, s'hi troba el centre cívic. La planta primera actualment s'utilitza com a centre de formació d'adults i espai per a joves. Les dues plantes pis superiors estan destinades a habitatges.



Accés actual i façana de la biblioteca

2.3 Dades de l'edifici existent

Envolupant

La façana de planta baixa és completament vidrada, amb vidres 4+4 mentre que la planta primera, amb ús no associat a la biblioteca, està tancada amb doble paret ceràmica amb cambra d'aire i aïllament a l'interior (suposadament), amb acabat arrebossat i pintat.

En planta baixa l'edifici compta amb una solera sense aïllament. L'equipament disposa, en planta primera, de dos fragments de coberta plana que corresponen al porxo de la planta baixa en la zona sud-oest formant una passera a nivell de planta primera i a l'espai de carrer entre els dos blocs d'habitatges que correspon als espais construïts a nivell de la planta baixa.



Façana vidrada de la planta baixa (biblioteca)



Façana ceràmica de la planta primera (centre de formació d'adults)

Estructura

L'estructura vertical de l'edifici és de pilars de formigó armat amb fonamentació de sabates entrebigades de formigó armat. L'estructura horitzontal està construïda amb forjat unidireccional combinant les dues direccions amb jàsseres de formigó armat, biguetes de formigó i entrebigat ceràmic.

Interiors

Actualment l'accés es realitza directament per la sala principal de la biblioteca i compta, com a usos tancats i independitzats de l'espai principal, amb una sala d'ús polivalent, una zona infantil, espais de treball intern i banys. Les divisòries són ceràmiques o amb mampares de fusta o alumini i vidre. El paviment és generalment de terratzo i parquet de fusta a l'espai polivalent. Pel que fa als acabats, tant pilars com parets estan enguixats i pintats mentre que els banys estan enrajolats. Tota la biblioteca compta amb un fals sostre de plaques de guix laminat.

Els interiors de la planta primera (centre de formació d'adults) té les mateixes característiques constructives i d'acabats que la planta baixa. Ambdues plantes tenen una altura lliure de 4,10 m (3,50 m fins als falsos sostres existents). Bona part de la superfície de planta primera es troba sense obrar.



Zona general



Zona infantil



Espai polivalent



Aules de formació de la planta primera

Superfícies actuals

QUADRE DE SUPERFÍCIES ÚTILS INTERIORS

PLANTA BAIXA (BIBLIOTECA) 529.29 m²

14	BIBLIOTECA	333.97 m²
15	ZONA INFANTIL	77.61 m²
16	MAGATZEM I TREBALL INTERN	23.78 m²
17	PASSADÍS	9.45 m²
18	SALA POLIVALENT	64.55 m²
19	MAGATZEM	8.83 m²
20	BANY 1	2.74 m²
21	BANY 2	2.87 m²
22	BANY 3	5.49 m²

PLANTA PRIMERA 240.71 m²

01	SALA JOVES	13.26 m²
02	BANY	4.27 m²
03	MAGATZEM SALA JOVES 1	10.42 m²
04	SALA 1	23.67 m²
05	SALA 2	35.33 m²
06	AULA 3	30.79 m²
07	MAGATZEM AULA 3	4.03 m²
08	ALTELL	7.18 m²
09	AULA 2	25.21 m²
10	SALA 3	9.10 m²
11	AULA 1	52.24 m²
12	DISTRIBUÏDOR	7.69 m²
13	ESCALA	17.52 m²

2.4 Requisits derivats de l'encàrrec

Aspectes a millorar de la biblioteca existent

Mitjançant varies reunions entre els tècnics municipals de l'Ajuntament de Sant Pere de Ribes i els tècnics de la Gerència de Biblioteques es van detectar els següents aspectes que caldria millorar:

- L'accés es realitza per un punt poc visible i que queda amagat respecte a l'espai públic circumdant, a la planta inferior. La voluntat de l'Ajuntament era ubicar l'accés a la planta superior.
- El fons documental actual és massa elevat respecte a la superfície de la biblioteca, fet que obliga a disposa d'una gran quantitat de prestatges. El fet d'augmentar la superfície de l'equipament ajudarà en aquest sentit.
- Cal augmentar la superfície de la zona infantil, tant pel que fa a la col·lecció com als punts de lectura per usuaris.
- Cal plantejar un espai específic per als joves, plantejant-lo com a lloc de trobada amb amics tant per realitzar tasques d'estudi com vinculades al lleure.
- Falten espais per realitzar petites presentacions dins de les mateixes sales de lectura.
- S'ha de plantejar una aula per a cursos d'alfabetització informacional.
- Caldria incorporar sales per petits grups de treball (de 4 o 6 persones).
- Cal incloure a les sales de lectura més espais d'estada informal, vinculades a la lectura per lleure.
- Cal exposar el fons de ficció de forma més visible, prop de l'accés i els espais centrals.
- Cal millorar la qualitat expositiva del fons documental vinculat a activitats de lleure com revistes, còmics, música i cinema.
- Cal millorar la distribució del mobiliari existent, que té molts racons i espais en cul de sac, donant més fluïdesa espaial.
- Seria convenient incorporar electrificació a les taules de treball per a la connexió de portàtils.
- Es pot reduir el volum dels CD i DVD posant-los en fundes i utilitzar mobiliari menys voluminós.
- L'espai de magatzem de llibres i magatzem logístic és insuficient.
- Cal dimensionar correctament els serveis higiènics.
- Cal un petit office per al personal.
- Cal incorporar el servei d'autopréstec de documents per a incrementar l'autonomia de l'usuari mitjançant màquines al vestíbul i maquinari de gestió als punts de treball intern, tots equipats amb tecnologia RFID.
- Cal resoldre la interferència acústica entre el Centre cívic i la biblioteca aïllant acústicament els dos espais.
- Seria convenient millorar la il·luminació, l'atmosfera i els acabats dels espais interiors, per transmetre una imatge de contemporaneïtat i qualitat espacial.

MD3 DESCRIPCIÓ DEL PROJECTE

3.1 Descripció general del projecte

L'objecte d'aquest projecte és l'ampliació de la biblioteca Josep Pla de les Roquetes. Per aquesta finalitat es preveu la utilització d'espais en desús de la planta baixa i del centre de formació d'adults de la planta primera, augmentant fins a un 65% la superfície de la biblioteca actual.

Punt de partida

Es parteix de l'anàlisi realitzat pels tècnics municipals de l'Ajuntament de Sant Pere de Ribes juntament amb els tècnics de la Gerència de Biblioteques i després d'un anàlisi de l'estat actual, les seves demandes i el projecte proposat per aquestes dues entitats, s'arriba a la conclusió que es podria reduir costos i millorar les condicions de relació amb l'entorn d'aquesta proposta tenint en compte que aquesta:

- Modifica les façanes existents.
- Modifica l'estructura existent.
- Realitza l'accés per la planta primera, poc qualificada i poc visible entre els dos blocs d'habitatges.
- No s'aprofita la façana vidrada de la planta baixa i la seva possible relació amb el parc.

Estratègies del nou projecte

Estratègies generals

- Accés qualificat: Centrat respecte a les comunicacions verticals, en relació al centre cívic i en connexió directa amb el parc.
- Aprofitament de la façana: Alliberant-la d'usos, situant-hi espais d'estada per als usuaris i recol·locant les sales compartimentades i les comunicacions verticals.
- Acústica: Concentrant usos sorollosos i espais compartimentats a la planta primera (zona infantil i espai polivalent).
- Estructural: Es manté l'estructura i el forat de l'escala existent per col·locar-hi la nova escala i l'ascensor.
- Superfícies: S'utilitza menys espai del centre cívic (zona traster) pels banys, la major part de superfície ampliada és de circulacions
- Parc-biblioteca: S'entén aquesta relació com a un fet recíproc. La biblioteca vol relacionar-se amb el parc i es vol aproximar el parc a la biblioteca. D'aquesta manera, es planteja una solució vegetal amb bancs per a les façanes de la planta primera, permetent revaloritzar-la, generant un espai agradable d'estada, actualment degradat.

Planta baixa

- La biblioteca mira cap al parc
- La sala per a joves (amb aula de formació) té un accés propi i pot funcionar de manera independent
- Es mantenen les obertures d'accés actuals, tot i que passen a tenir usos i prioritats diferents

Planta primera

- La sala polivalent gaudeix de llum i il·luminació natural i disposa d'accés propi i pot funcionar de manera independent
- S'hi situen els usos amb més baixes càrregues

Proposta

Es situa l'accés principal a la planta baixa, en contacte directe amb el parc i a continuació del centre cívic, en el qual s'hi situa la zona d'acollida general, l'espai suport, amb dues sales de treball per grups reduïts i les comunicacions verticals d'accés a la planta primera. La zona general de la biblioteca i l'àrea jove es troben en contacte directe amb l'exterior mentre que els usos que no necessiten d'il·luminació natural, com magatzems, office per treballadors i banys, s'ubiquen en contacte amb el mur de contenció. Per altra banda, l'aula de formació es situa en contacte amb l'àrea jove, que es planteja com a bloc que pot funcionar de forma independent de la resta de la biblioteca.

A l'accés es situa un espai per l'autopréstec i un altre per a l'exposició de novetats, permetent un millor funcionament de la biblioteca i apropant el contingut d'aquesta a l'exterior. Per altra banda, la sala del fons general s'organitza situant estanteries en el seu perímetre, incorporades amb les portes i les divisòries, permetent millorar la fluïdesa de les circulacions i ampliant l'espai lliure al centre d'aquest espai. S'augmenten els espais de lectura i treball, incorporant també taules electrificades. Finalment, el fons documental es planteja amb armaris compactes, reduint-ne la seva superfície d'ocupació i generant un 'moble singular'. En aquesta mateixa planta, s'augmenten la quantitat de serveis higiènics, dimensionant-los correctament amb el nombre d'usuaris previstos.

A la planta primera s'hi ubiquen la zona infantil, que pràcticament duplica la seva superfície, i l'espai polivalent, amb accés directe des de l'exterior i a la mateixa planta que la zona infantil, que en fa un ús intensiu amb 'l'hora dels contes'.

Estructura

Es manté l'estructura existent de l'edifici, ja que l'escala i l'ascensor s'encaixa en el forat actual de l'escala.

La nova escala és de formigó armat, en la planta primera s'executarà un petit tram de forjat amb llosa de formigó armat.

S'executarà una llosa estructural a la planta baixa que admeti les càrregues dels compactes.

Façanes

No es modifiquen les obertures existents en cap de les dues plantes. Tan sols es fan modificacions puntuals, com ara desplaçar portes, eliminar portes dels locals i col·locar vidres fixos, etc. Per les façanes de la planta primera es proposa un sistema d'acabat pintat de color gris fosc.

Divisòries

Es plantegen divisòries ceràmiques per als usos tancats i mampares de fusta i vidre laminat per aquells que permeten la relació visual i lumínica amb la resta de la biblioteca.

Responent al conflicte sonor entre la biblioteca i el centre cívic, es posa especial atenció en el tancament que els separa, aixecant el tancament fins al forjat per evitar el pas del so aeri mitjançant el fals sostre i s'afegeix aïllament i un nou tancament ceràmic amb bandes elàstiques que complirà amb els requeriments acústics exigits i evitarà les interferències sonores tant aèries com per impacte del centre cívic envers la biblioteca. S'aplica el mateix tipus de solució entre la sala polivalent i l'espai de co-working.

Acabats

Quant als paviments, es proposa un paviment continu a tota la planta baixa mentre que la planta primera serà de parquet de fusta, acollidor i agradable per a l'ús dels infants. Per a les divisòries verticals es planteja una acabat pintat blanc i es proposen arrambadors de panells d'OSB pintats. Als sostres es plantegen diferents solucions segons els requeriments acústics de cada espai combinant entre falsos sostre continus de guix laminat amb llana mineral, falsos sostres de guix laminat amb panells perforats, panells absorbents, etc.

Tots els acabats proposats són clars i lluminosos i donaran a la biblioteca una nova imatge i sensació d'il·luminació i confort.

Xarxa de telecomunicacions

La instal·lació de telecomunicacions no es contempla en aquest projecte, la instal·lació anirà a càrrec de la Diputació de Barcelona, així com la connexió entre el rack de l'ajuntament i el previst per a la biblioteca. Es preveu en aquest projecte tubs per a passos i safates per a la conducció d'aquestes instal·lacions, segons pressupost.

Electricitat

No es preveu la necessitat de tramitar una ampliació de la potència elèctrica actual. Tenint en compte la documentació inicial aportada:

- Memòria tècnica Instal·lació Elèctrica de Baixa Tensió CENTRE CÍVIC tenim Interruptor de control de potencia d'una intensitat màxima de 400A que corresponen a 277,2 kW.
- Certificat de Reconeixement d'instal·lació per Manca d'antecedents per a Instal·lacions de Baixa Tensió; tenim un Interruptor General Automàtic de 320A amb una potencia màxima admissible de 221,7 kW.

Tot i la contradicció entre ambdós documents tenim en el pitjor dels casos una potència disponible de 221,7 kW (320A), per a contractar sense tramitar ampliació de la instal·lació.

La intervenció de reforma interior implica que la potencia destinada a donar servei a la biblioteca actualment serà substituïda per la instal·lació futura. Segons els esquemes de la Memòria tècnica Instal·lació Elèctrica de Baixa Tensió CENTRE CÍVIC tenim:

- Subquadre de la Biblioteca – Interruptor General 50A
- Subquadre Climatització – Interruptor General 250A, d'aquest nomes li correspon una part, però no s'especifica en l'esquema quina es la maquina de climatització de la biblioteca.

D'acord amb la documentació del projecte de reforma la previsió de potencia instal·lada és de 55,44 kW (80A), que substitueix els quadres anteriors.

Hi ha partida en el pressupost per a la legalització de la reforma de la instal·lació.

D'acord amb la factura actual del subministre tenim una pic de potencia consumida de 64 kW, una potencia contractada és de 73kW, potencia molt inferior a la màxima admissible de 221,7 kW.

En el pitjor dels casos, que no restem la potencia que substituïm i sumem el total de la potencia instal·lada en la reforma tindríem 73 KW+56kW= 130 kW < 221,7 kW. No essent necessari la ampliació de la instal·lació.

Depenent de les simultaneïtats d'us del conjunt de la instal·lació pot haver de modificar-se la potència contractada però sempre dins la màxima disponible actualment de 221,7kW.

3.2 Descripció del programa funcional

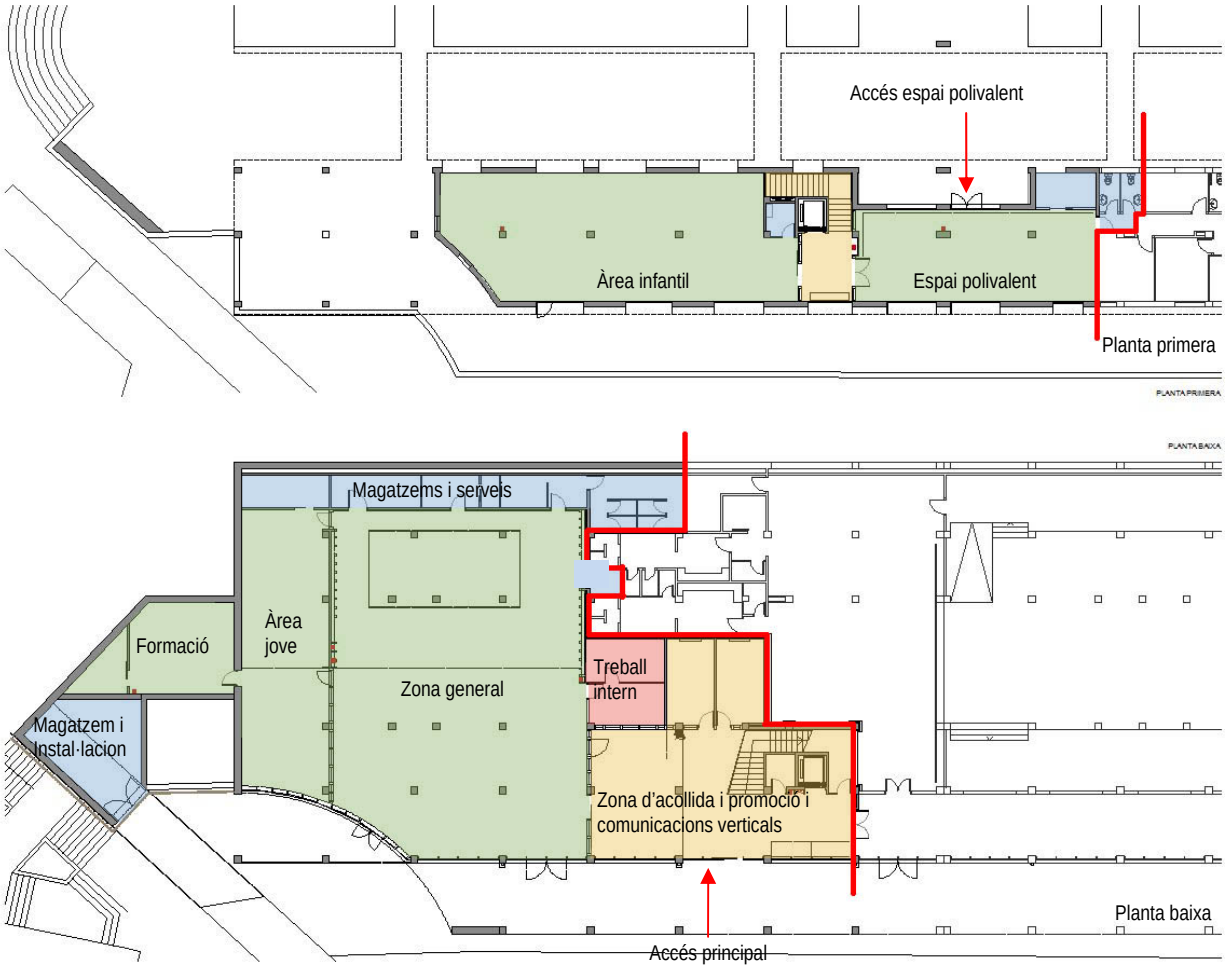

Planta baixa

L'accés principal es realitza enfrontat amb el nucli de comunicacions vertical i directament relacionat amb el parc, on es troba la zona d'acollida i promoció. Des d'aquest espai es dóna accés a les sales de treball en grup. La biblioteca es divideix en dos espais principals, la zona general i l'àrea jove, que compta amb una sala per formació. Al fons, en contacte amb el mur de contenció s'hi situen usos servidors com banys, magatzem i un office per treballadors. A l'extrem oest, amb accés directe des de l'exterior, s'ubiquen les instal·lacions, permetent evitar les interferències sonores entres aquestes i la biblioteca. Finalment, es disposa de dos despatxos de treball intern, amb relació directa amb el taulell principal i amb visuals cap a la biblioteca i l'accés.

La zona d'acollida i promoció es separa del fons general mitjançant una mampara, per tal d'aïllar al màxim el fons general del soroll de l'accés, les consultes al control, de les comunicacions verticals, dels grups de les sales, etc.

Alhora la zona d'acollida i promoció té una cortina metàl·lica que separa els equips de consulta, la fotocopiadora, etc. de l'accés, de manera que aquest accés es pugui utilitzar amb la biblioteca tancada, per donar ús a la sala polivalent o a les sales de treball en grup.

Planta primera

A la planta primera s'hi situen l'àrea infantil i la sala polivalent (que compta amb un possible accés independent). Aquests es comuniquen amb la resta de l'equipament mitjançant una escala i ascensor centrals. La sala polivalent utilitzarà els serveis higiènics de l'espai del coworking.

3.3 Relació de superfícies útils i construïdes

PLANTA PRIMERA		233.84 m²
01	ZONA INFANTIL	133.63 m²
02	BANY	3.20 m²
03	DISTRIBUÏDOR	11.07 m²
04	ESCALA	8.91 m²
05	ESPAI POLIVALENT	70.34 m²
06	MAGATZEM	6.69 m²

PLANTA BAIXA		637.12 m²
07	ZONA D'ACOLLIDA I PROMOCIÓ	82.62 m²
08	RACK + SAI	3.53 m²
09	TRASTER	5.83 m²
10	ESCALA	15.40 m²
11	ZONA GENERAL	275.22 m²
12	ESPAI SUPORT 1	13.30 m²
13	ESPAI SUPORT 2	13.42 m²
14	TREBALL INTERN	11.12 m²
15	DIRECCIÓ	10.70 m²
16	ÀREA JOVE	81.07 m²
17	ESPAI FORMACIÓ	30.16 m²
18	MAGATZEM	7.20 m²
19	AIRE ACONDICIONAT	30.39 m²
20	MAGATZEM ZONA JOVE	9.60 m²
21	MAGATZEM GENERAL	9.70 m²
22	OFFICE	8.35 m²
23	BANYS	26.77 m²
24	LOCAL NETEJA	2.74 m²

SUPERFÍCIE ÚTIL TOTAL	870,96 m²
SUPERFÍCIE CONSTRUÏDA TOTAL	1009,89 m²

3.4 Justificació del compliment de la normativa urbanística, ordenances municipals i altres normes

La normativa municipal aplicable és el Pla General d'Ordenació Urbanística, aprovat definitivament per la Comissió d'Urbanisme de Barcelona en sessió 16 de Juliol de 2001 i acordada la seva publicació a efectes d'executivitat en data 17 d'Octubre de 2001.

El bloc d'edificis on es troba l'equipament correspon a clau urbanística 9.4 (Polígon d'habitatges), R4 (Residencial, Ordenació oberta) segons el MUC. El bloc és aïllat i està en contacte amb sistema de parcs, jardins i places lliures (A2) per un costat i sistema viari per l'altre (SX2).

La normativa que li és aplicable s'estableix en els articles 300 a 303 (específic per a clau 9.4).

Article 300. Definició

Article 301. Regulació de l'ordenació – El tipus d'ordenació és tridimensional

Article 302. Condicions de l'edificació:

Paràmetre	PGOU	Projecte
Edificabilitat	L'edificabilitat es limita a la ja existent d'acord amb l'Estudi de Detall aprovat. Per tant, l'envoltant màxim és la corresponent als blocs actualment construïts.	No es modifica
Alçària reguladora	Es mantenen les alçàries existents. Les alçàries seran les que en el seu moment va proposar l'estudi d'equivalents a les d'eixample (8) segons amplada del carrer.	No es modifica
Espais no edificats	En els espais lliures i zones de relació, l'espai no ocupat pels edificis que formin continu amb la via pública passarà a formar part del sistema de la xarxa d'itineraris de vianants.	No es modifica

Article 303. Condicions d'ús:

1. Condicions d'ús global:

Usos admesos en principi: Urbans

2. Condicions d'ús general:

Ús dominant: Residencial

3. Condicions dels usos específics:

Usos principals: Unihabitatge, Plurihabitatge

Usos compatibles (1): Comerç petit, Oficines i serveis (2), Restauració, Tallers artesans (3), Serveis tècnics, Educatiu, Esportiu, Cultural, Associatiu, Sanitari (4), Religiós

Usos no compatibles: La resta d'usos específics

Usos complementaris: Aparcament (5)

4. Condicions especials

(1) Els usos compatibles en aquesta zona només s'admeten en planta baixa

(2) L'ús d'oficines i serveis s'admet només en planta baixa i planta primera

(3) L'ús de taller està restringit únicament als tallers artesans. La resta de tallers definits en aquestes Normes, no s'admeten per aquesta zona exceptuant els que acreditin tenir legalitzada la seva activitat abans de la data de segona aprovació inicial del present pla General (26.08.00)

(4) L'ús sanitari es restringeix a consultoris i similars

(5) L'ús aparcament propi de l'edifici es considera complementari, d'acord amb els estàndards de places mínim establertes en aquestes Normes per cada tipus d'edifici en funció del seu ús específic.

Les normes urbanístiques permeten l'ús de biblioteca en les plantes baixes. Tenint en compte que una part de l'edifici tindrà canvi d'ús, es compleix aquest articles de les Normes.

Ja que no es modifica l'edificació existent i només s'intervé a l'interior i en els acabats de les façanes, no s'incompleix cap article de la normativa municipal aplicable.

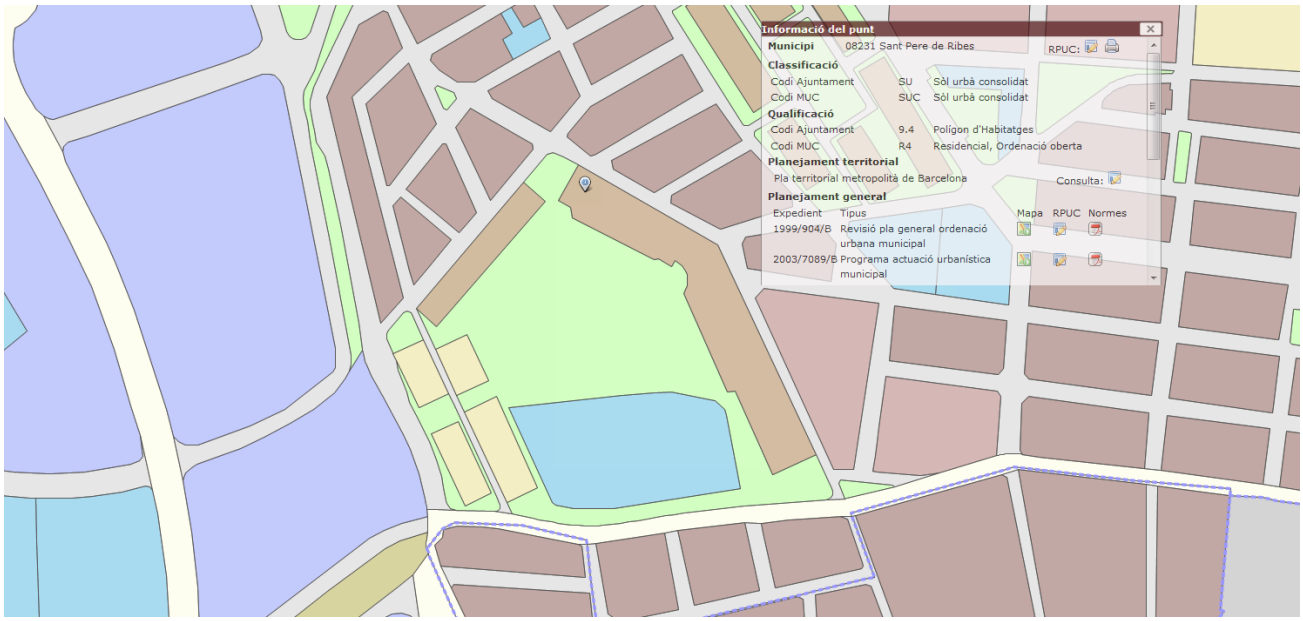

Mapa urbanístic de les Roquetes. Font: RPUC

MD4 PRESTACIONS DE L'EDIFICI

4.1 Prestacions producte del compliment dels requisits bàsics de la LOE i del CTE

Prestacions derivades dels requisits bàsics relatius a la funcionalitat:

Accessibilitat - Decret 135/95 d'Accessibilitat i SUA9:

- Es facilita l'accés i la utilització no discriminatòria, independent i segura dels edificis a les persones amb discapacitat.
- Es permet a les persones amb mobilitat o comunicació reduïdes l'accés i circulació per l'edifici segons la normativa específica.

Telecomunicacions – RD Llei 1/98 i RD 401/2003

- Facilita l'accés als serveis de telecomunicació, audiovisuals i informació d'acord amb el que preveu la normativa específica.

Prestacions derivades dels requisits bàsics relatius a la seguretat:

Seguretat Estructural (DB-SE):

- SE1: La resistència i l'estabilitat seran les adequades perquè no es generin riscos indeguts, de forma que es mantingui la resistència i l'estabilitat enfront de les accions i influències previsibles durant les fases de construcció i usos previstos dels edificis, i que una incidència extraordinària no produeixi conseqüències desproporcionades respecte a la causa original i es faciliti el manteniment previst.
- SE2: L'aptitud al servei serà conforme amb l'ús previst de l'edifici, de forma que no es produeixin deformacions inadmissibles.

Seguretat en cas d'Incendi (DB-SI):

- SI1: Es limitarà el risc de propagació de l'incendi per l'interior de l'edifici.
- SI2: Es limitarà el risc de propagació de l'incendi per l'exterior, tant en l'edifici considerat com a d'altres edificis.
- SI3: L'edifici disposarà dels mitjans d'evacuació adequats perquè els ocupants puguin abandonar-lo o arribar a un lloc segur dins del mateix en condicions de seguretat.
- SI4: L'edifici disposarà dels equips i instal·lacions adequats per fer possible la detecció, el control i l'extinció de l'incendi, així com la transmissió de l'alarma als ocupants.
- SI5: Es facilitarà la intervenció dels equips de rescat i d'extinció d'incendis.
- SI6: L'estructura portant mantindrà la seva resistència al foc durant el temps necessari perquè es puguin complir les anteriors exigències bàsiques.

Seguretat d'Utilització i Accessibilitat (DB-SUA):

- SUA1: Es limitarà el risc de que els usuaris pateixin caigudes, per a lo qual els terres seran adequats per a afavorir que les persones no rellisquin, ensopeguin o es dificulti la mobilitat. També es limitarà el risc de caigudes en forats, en canvis de nivell i a escales i rampes, facilitant la neteja dels vidres exteriors en condicions de seguretat.
- SUA2: Es limitarà el risc de que els usuaris puguin patir impacte o enganxades amb els elements fixes o practicables de l'edifici.
- SUA3: Es limitarà el risc de que els usuaris puguin quedar accidentalment immobilitzats a recintes.
- SUA4: Es limitarà el risc de danys a persones com a conseqüència d'una il·luminació inadequada en zones de circulació dels edificis, tant interiors com exteriors, inclòs en cas d'emergència o de fallida de l'enllumenat normal.
- SUA5: Es limitarà el risc causat per situacions amb alta ocupació facilitant la circulació de les persones i la sectorització amb elements de protecció i contenció en previsió del risc d'aixafament.

  No s'escau el compliment d'aquest apartat ja que no es considera un espai d'alta ocupació.
- SUA6: Es limitarà el risc de caigudes que puguin derivar en ofegaments a piscines, dipòsits, pous i similars mitjançant elements que restringeixin l'accés.

  No s'escau el compliment d'aquest apartat.

- SUA7: Es limitarà el risc causat per vehicles en moviment atenent-se als tipus de paviments i senyalització i la protecció de les zones de circulació rodades i les de les persones.

  No s'escau el compliment d'aquest apartat.

- SUA8: Es limitarà el risc d'electrocució i d'incendi causat per l'acció del llamp mitjançant instal·lacions adequades de protecció contra el llamp.

- SUA9: Veure apartat accessibilitat.

Prestacions derivades dels requisits bàsics relatius a l'habitabilitat:

Higiene, Salut i Protecció del Medi Ambient (DB-HS):

- HS1: Es limitarà el risc previsible de presència inadequada d'aigua o humitat en l'interior dels edificis i els seus tancaments com a conseqüència de l'aigua procedent de precipitacions atmosfèriques, d'escorrenties, del terreny o de condensacions, disposant mitjans que impedeixin la seva penetració o, si s'escau, permetin l'evacuació sense producció de danys.

  No es modifica cap tancament exterior, per tant, no s'escau el compliment d'aquest apartat.

- HS2: L'edifici disposarà dels espais i mitjans per extreure els residus ordinaris generats per ells d'acord amb el sistema públic de recollida de tal manera que es faciliti l'adequada separació en origen dels esmentats residus, la recollida selectiva dels mateixos i la seva posterior gestió.

  Aquesta secció s'aplica en edificis d'habitatges de nova construcció i per tant, no s'escau el compliment d'aquest apartat.

- HS3: L'edifici disposarà de mitjans perquè els seus recintes es puguin ventilar adequadament, eliminant els contaminants que es produeixin de forma habitual durant l'ús normal dels edificis, de forma que s'aporti un cabal suficient d'aire exterior i es garanteixi l'extracció i expulsió de l'aire viciat pels contaminants. Per tal de limitar el risc de contaminació de l'aire interior de l'edifici i de l'entorn exterior de façanes i patis, l'evacuació dels productes de combustió de les instal·lacions tèrmiques es produirà, amb caràcter general, per la coberta de l'edifici, amb independència del tipus de combustible i de l'aparell que s'utilitzi, d'acord amb la reglamentació específica sobre instal·lacions tèrmiques.

- HS4: L'edifici disposarà de mitjans adequats per a subministrar a l'equipament higiènic previst aigua apta per al consum de forma sostenible, aportant cabals suficients per al seu funcionament, sense alteració de les propietats d'aptitud per al consum i impedint els possibles retorns que puguin contaminar la xarxa. Els equips de producció d'aigua calenta amb sistemes d'acumulació i els punts terminals d'utilització tindran unes característiques tal que evitin el desenvolupament de gèrmens patògens

- HS5: Els edificis disposaran de mitjans adequats per a extreure les aigües residuals generades en ells de forma independent o conjunta amb les precipitacions atmosfèriques i amb les escorrenties.

Estalvi d'Energia (DB-HE):

- HE0: L'edifici aconseguirà un ús raonable de l'energia necessària per a la seva utilització reduint a límits sostenibles el seu consum i així mateix aconseguirà que una part del consum procedeixi de fonts d'energia renovable, com a conseqüència de les característiques del seu projecte, construcció, ús i manteniment.

  No s'escau el compliment d'aquest apartat ja que no es tracta d'un edifici de nova construcció ni s'amplia l'edifici existent.

- HE1: L'edifici disposarà d'una envolvent que limiti adequadament la demanda energètica necessària per aconseguir el benestar tèrmic en funció de el clima de la localitat, de l'ús de l'edifici i del règim d'hivern i d'estiu, així com per les seves característiques d'aïllament i inèrcia, permeabilitat a l'aire i exposició a la radiació solar, reduint el risc d'aparició d'humitats de condensació superficials i intersticials que puguin perjudicar les seves característiques i tracten adequadament els ponts tèrmics per a limitar les pèrdues o guanys de calor i evitar problemes higrotèrmics als mateixos.

  Tenint en compte que es tracta d'un edifici existent en el qual no es modifiquen els tancaments, no s'escau el compliment d'aquest apartat. Compliran aquest DB-HE tots aquells elements que es modifiquin o s'incorporin de nou.

- HE2: L'edifici disposarà d'instal·lacions tèrmiques apropiades destinades a proporcionar el benestar tèrmic dels seus ocupants, regulant el rendiment de les mateixes i dels seus equips. Aquesta exigència es desenvolupa actualment en el vigent Reglament d'Instal·lacions Tèrmiques en els Edificis, RITE, i la seva aplicació quedarà definida en el projecte de l'edifici.

- HE3: L'edifici disposarà d'instal·lacions d'il·luminació adequades a les necessitats dels seus usuaris i eficaces energèticament disposant d'un sistema de control que permeti ajustar l'encesa a l'ocupació real de la zona, així com d'un sistema de regulació que optimitzi l'aprofitament de la llum natural, en les zones que reuneixin unes determinades condicions.

- HE4: Una part de les necessitats energètiques tèrmiques derivades de la demanda d'ACS o de climatització de piscina coberta, segons CTE HE 4, es cobrirà mitjançant la incorporació en l'edifici de sistemes de captació, emmagatzematge i utilització d'energia solar de baixa temperatura adequada a la radiació solar global del seu emplaçament i a la demanda d'aigua calenta de l'edifici. Els valors derivats d'aquesta exigència tenen consideració de mínims, sense perjudici de valors que puguin ser establerts per les administracions competents i que contribueixin a la sostenibilitat, atenent a les característiques pròpies de la seva localització i àmbit territorial.
- HE5: Si l'edifici està inclòs en l'àmbit d'aplicació del CTE HE 5 incorporarà sistemes de captació i transformació d'energia solar en energia elèctrica per procediments fotovoltaics per a ús propi o subministrament en xarxa. Els valors derivats d'aquesta exigència bàsica tindran la consideració de mínims, sense perjudici de valors més estrictes que puguin ser establerts per les administracions competents i que contribueixin a la sostenibilitat, atenent a les característiques pròpies de la seva localització i àmbit territorial.

  No s'escau el compliment d'aquest apartat ja que no es produeix canvi d'ús i no es superen els 5.000 m^2 de superfície construïda.

Protecció Enfront del Soroll (DB-HR):

- HR: L'edifici es projectarà, construirà, utilitzarà i mantindrà de manera que els elements constructius que conformin els seus recintes tinguin unes característiques acústiques adequades per:

  - reduir la transmissió del soroll aeri, i d'impactes
  - reduir la transmissió de vibracions de les instal·lacions de l'edifici, i
  - per limitar el soroll reverberant dels recintes.

  Tenint en compte que es tracta de l'ampliació i reforma d'un edifici existent, no s'escau el compliment d'aquest DB-HR pel que fa a l'envolupant ja que no es modifica. Sí que es tindran en compte els requisits exigits en aquest DB-HR pel que fa a les divisòries interiors, als tancaments amb altres unitats d'ús i a la reverberació dels espais segons ús.

4.2 Limitacions d'ús

La part de l'edifici objecte d'aquest projecte només podrà destinar-se als usos previstos en el projecte.

La dedicació d'alguna de les seves dependències a un ús diferent del projectat requerirà d'un projecte de reforma i canvi d'ús que serà objecte de nova llicència. Aquest canvi d'ús serà possible sempre i quan el nou destí no alteri les condicions de la resta de l'edifici ni menyscabi les prestacions inicials del mateix en quant a estructura, instal·lacions, etc.

A Solsona, octubre de 2018,

Els arquitectes,

Anna Feu i Jordana
Col·legiat 44063-9

Carlos Godoy Bregolat
Col·legiat 53129-4

I. MEMÒRIES I ANNEXOS

MEMÒRIA CONSTRUCTIVA

MC1 TREBALLS PREVIS, REPLANTEIG GENERAL I ADEQUACIÓ DEL TERRENY

1.1 Treballs previs i replanteig general

Treballs previs

Previ a l'inici de les obres, s'aprovarà el pla de seguretat de l'obra i s'instal·laran tots els elements de seguretat i salut. Es protegiran tots els elements a conservar i es realitzarà l'anul·lació de totes les instal·lacions de l'edifici.

Tots els mitjans auxiliars (bastides, maquinària, comptadors elèctrics provisionals, seguretat i salut, despeses generals, etc.) necessaris per realitzar l'obra estaran inclosos en el preu final de l'obra.

Replanteig general

El replanteig general es realitzarà a partir dels elements existents de l'edifici: tant les façanes com l'estructura existent seran les referències a tenir en compte.

S'estableix un sistema d'acotació per tal de definir la posició dels diferents elements constructius de l'edifici.

Aquest sistema d'acotació haurà de tenir en compte la posició dels elements constructius respecte a uns eixos de referència del projecte que prèviament s'hauran establert i les dimensions dels propis elements constructius que serviran per poder elaborar els amidaments del projecte.

1.2 Enderrocs

Prèviament a qualsevol feina d'enderroc es procedirà a apuntalar, de manera exhaustiva i amb conformitat de la DF, tots els elements estructurals, principalment dels forjats existents. Seguidament es llisten els elements que caldrà enderrocar i/o desmuntar:

Façanes

- Desmuntatge de panells reixats

Planta baixa

- Enderroc d'envans tal com s'indica en la documentació gràfica
- Desmuntatge de mampara de fusta
- Enderroc de mampares de vidre
- Enderroc del fals sostre
- Desmuntatge de portes i portes tallafoc tal com s'indica en la documentació gràfica
- Enderroc de l'escala i la barana
- Enderroc d'una part de sostre per al pas de l'ascensor
- Desmuntatge d'aparells sanitaris
- Enderroc puntual de la pantalla de formigó armat
- Arrencada del sòcol
- Enderroc puntual de la solera
- Desmuntatge del paviment de parquet

Planta primera

- Enderroc d'envans tal com s'indica en la documentació gràfica
- Enderroc del fals sostre
- Desmuntatge de portes tal com s'indica en la documentació gràfica
- Enderroc d'altell, perfils metàl·lics i escala de cargol
- Desmuntatge d'aparells sanitaris
- Arrencada del sòcol

MC2 SUSTENTACIÓ DE L'EDIFICI I SISTEMA ESTRUCTURAL

Es manté l'estructura existent de pilars i jàsseres de formigó. Es realitzaran actuacions puntuals com la construcció de l'escala, un nou tram de forjat que antigament ocupava l'escala, el fossar de l'ascensor i una nova solera estructural en l'espai del fons de coneixements. La justificació dels càlculs s'adjunten als annexes de la memòria: 'memòria estructural'.

2.1 Característiques del terreny

No s'ha realitzat estudi geotècnic. L'estat de càrregues de la configuració inicial no ha variat significativament.

2.2 Estructura

El projecte conserva l'estructura existent, no obstant, es realitzen les següents actuacions puntuals:

Escala

Es construirà amb llosa inclinada de formigó vist, amb esglaons fets a la vegada que la llosa. Les contrapetges seran de planxa d'acer de 6 mm i funcionaran a mode d'encofrat perdut. Es matarà a escaire la planxa d'acer de la contrapetja dels graons per evitar el cantell viu en l'aresta dels graons. L'escala estarà formada per 28 graons de 30 cm d'estesa i 16,2 cm d'alçada.

Tram de sostre de planta baixa

Es construeix amb llosa massissa de formigó armat, amb cantell de 20 cm i armada amb doble mallat.

Fossar de l'ascensor

Es construirà amb llosa armada de 25 cm de gruix i murs armats de 20 cm, tal com s'indica a la documentació gràfica.

Solera estructural

A l'espai dels prestatges compactes es construeix una nova solera armada que es connectarà a les sabates existents mitjançant esperes fixades amb resines epoxi al formigó existent.

MC3 SISTEMES D'ENVOLVENT

3.1 Contacte amb el terreny

Segons el Document Bàsic del CTE HS1, les soleres i els murs en contacte amb el terreny han de complir amb un **grau d'impermeabilització ≥ 1**.

Solera en contacte amb el terreny

Solera estructural

Es situa a l'espai dels armaris compactes, a la sala del fons general i tindrà la següent composició:

Composició SOLERA ESTRUCTURAL	**Gruix (cm)**
Paviment continu de ciment lliscat	2
Solera de formigó armat	20
Barrera de vapor (làmina plàstica)	-
Emmacat de graves compactades	20
Terreny natural explanat i compactat	-

DB-HS: C2+C3 / Grau d'impermeabilitat 2

Paviments existents

El projecte no contempla la retirada del paviment existent, sinó que es planteja la superposició del paviment nou. Per tant, no es realitzarà una solera nova i es manté l'existent.

3.2 Façanes

Façana Existent

Es conserven les façanes existents de doble fulla de maó calat de 30cm acabades amb un arrebossat i pintat exterior de la planta primera. Es pintarà l'arrebossat existent amb pintura al silicat de potassa amb acabat llis, amb una capa d'imprimació neutralitzadora, una d'imprimació i dues d'acabat, de color gris fosc.

3.3 Fusteries exteriors i serralleria

Fusteries d'acer existents

Es conserven les fusteries d'acer existents tot i que, per adequar-les degudament al nou ús, s'hi realitzen alguns canvis puntuals com la substitució de portes batents per vidres fixes, la incorporació de barres antipànic i la reubicació de fusteries existents tal com s'indica en la documentació gràfica.

MC4 SISTEMES INTERIORS

4.1 Compartimentació interior: horitzontal i vertical

Divisòries i extradossats

Els envans i extradossats seran majoritàriament ceràmics i es diferencien segons l'ús de cada espai en funció dels requeriments de control acústic (CTE DB-HR) tal i com s'especifica als plànols del projecte executiu i als quadres següents. Es col·locarà una banda d'estanqueïtat al terra i al sostre sempre que sigui necessari i s'aixecaran fins a una alçada de 4,1 m fins al forjat evitant la transmissió del so a través de falsos sostres.

D1. Maó foradat e=90 mm:

Composició DIVISÒRIA D1	**Gruix (cm)**
Maó foradat (290x140x90 mm)	9
Arrebossat i pintat per les dues cares (o enrajolat)	1,5+1,5

DB-SI: EI-120
DB-HR: 36 dBA

D2. Recrescut de paret ceràmica existent

Composició DIVISÒRIA D2	**Gruix (cm)**
Paret ceràmica existent e=135 mm	13,5

DB-SI: EI-180
DB-HR: 40 dBA

D3. Maó foradat acústic e=120 mm:

Composició DIVISÒRIA D3	**Gruix (cm)**
Maó foradat acústic (240x120x100 mm)	12
Arrebossat i pintat per les dues cares (o enrajolat)	1,5+1,5

DB-SI: EI-180
DB-HR: 45 dBA

D4. Maó foradat e=40 mm (alçada de 2,5 m):

Composició DIVISÒRIA D4	**Gruix (cm)**
Maó foradat (40x140x290mm).	4
Enrajolat per les dues cares	1,5+1,5

DB-SI: Sense requeriment
DB-HR: Sense requeriment

T1. Extradossat amb llana mineral (50mm) i paret ceràmica

Composició EXTRADOSSAT T1	**Gruix (cm)**
Aïllament tèrmic en format panell rígid de poliestirè expandit EPS tipus NEOPOR (conductivitat tèrmica $\lambda \leq 0{,}032$ W/mK).	5
Maó foradat (70x125x270 mm)	7
Acabat arrebossat i pintat	1,5+1,5

DB-SI: EI-180
DB-HR: Δ 22 dBA

T2. Extradossat de guix laminat

S'utilitzarà per als caixons de les estanteries i estarà format amb estructura metàl·lica autoportant arriostrada amb perfilaria de 48 mm cada 40 cm i una placa de guix laminat de 15 mm de gruix (a 20 cm de la paret ceràmica).

4.2 Fusteries interiors

Mampares de vidre i fusta de pi

Mampara de vidre laminat acústic de 6+6 i perfilaria de fusta de pi massissa. Acabat amb vernís a l'aigua incolor i farratges d'acer inoxidable matisat. Els espais opacs de la mampara seran de panells OSB pintats de gruix 10 mm.

DB-SI: 2(B)3
DB-HR: 33 dBA

Rexapat d'OSB

Porta interior de DM amb rexapat de panell OSB (10 mm) per un cara, de 45 mm de gruix total i cantells massissos de 10mm d'OSB. Bastiment de fusta de pi, amb galzes i tapajunts rectes d'OSB i DM. Frontisses ocultes i acabat pintat per les dues cares.

Portes de fusta de DM

Portes de taulell de fibres de densitat mitjana (DM), de 35 mm de gruix total. Bastiment de fusta de pi, amb galzes i tapajunts rectes de DM. Acabat pintat.

Recol·locació de porta tallafoc existent

Es reubicarà la porta tallafoc que actualment separa la biblioteca del centre cívic a nivell de la planta baixa, tal com s'indica a la documentació gràfica.

Cortina metàl·lica
Es col·locarà una cortina metàl·lica corredissa i plegable de malla de metall teixit d'acer inoxidable tipus alphamesh o similar equivalent col·locada sobre guies d'acer, instal·lades a l'espai d'acollida i promoció. Tindrà una alçada de 3,75m i desplegada tindrà una llargada total de 7 m.

4.3 Escales i proteccions

L'escala es construirà amb llosa de formigó i estarà formada per 28 graons de 30 cm d'estesa i 16 cm d'alçada. La contrapetja serà de planxa d'acer de 6 mm de gruix, que funcionarà com a encofrat perdut i s'aplicarà un acabat lliscat al mateix formigó. Es matarà a escaire la planxa d'acer de la contrapetja dels graons per evitar el cantell viu en l'aresta dels graons. La barana estarà formada per una subestructura amb perfils tubulars metàl·lics de 20x30mm, fixats mecànicament a la llosa de l'escala, aplacats amb panells OSB (e=10mm) per les dues cares pintats, comptarà amb un passamà, també d'OSB (e=10mm) de 5 cm d'ample i tindrà una alçada de 90 cm.

Pels als trams transcorreguts entre parets es col·locarà un panell OSB fins a 90 cm (separat 10 cm del paviment) que funcionarà com a arrambador i un passamà, igual que l'anterior, separat 4 cm de la paret i fixat mecànicament al panell de manera que la subjecció no impedeixi el pas continu de la mà.

4.4 Acabats: paviments, revestiments i sostres

Revestiments verticals

Tots els revestiments tindran una reacció al foc igual o superior a C-s2,d0.

R1. Pintura vertical

Les divisòries ceràmiques existents i els pilars de formigó es pintaran amb dues capes de pintura plàstica amb acabat llis, amb una capa de fons, diluïda, i dues d'acabat.

DB-SI: Revestiment interior amb reacció al foc > C-s2,d0 (zones ocupables)

R2. Arrebossat i pintat

Les noves parets ceràmiques s'arrebossaran i s'acabaran amb dues capes de pintura plàstica amb acabat llis, amb una capa de fons, diluïda, i dues d'acabat.

DB-SI: Revestiment interior amb reacció al foc > C-s2,d0 (zones ocupables)

R3. Rajola de gres porcellànic

Tots els banys del projecte es revestiran amb rajola de gres porcellànic, col·locades amb cola o ciment cola i fins a 2,5 m d'alçada. Les peces seran de 30x60 i el rejuntat es realitzarà amb beurada de ciment blanc.

DB-SI: Revestiment interior amb reacció al foc B-s2,d0 > C-s2,d0 (zones ocupables).

R4. Aplacat OSB

S'aplicarà a totes les parets ceràmiques que no continguin estanteries o altres elements de protecció. Estarà format per panells OSB de 10mm de gruix fixats mecànicament a la paret ceràmica mitjançant llistons de fusta de 20x30mm fins a una alçada de 2,5 m d'alçada i tindran un acabat pintat. S'aplicarà un arrebossat i pintat fins a sostre o fals sostre.

DB-SI: Revestiment interior amb reacció al foc B-s2,d0 > C-s2,d0 (zones ocupables).

R5. Llistons de fusta de pi

En els trams de paret per sobre de les estanteries, des de 2,2m fins a 3,8 m d'alçada es col·locaran llistons de fusta de pi de 10x10cm fixats mecànicament a la placa de guix laminat cada 40 cm.

DB-SI: Revestiment interior amb reacció al foc C-s2,d0 (zones ocupables).

Paviments

Tots els paviments tindran una reacció al foc igual o superior a E_{FL} i classe de lliscament 1, 2 o 3 en funció de la seva localització.

P1. Paviment continu

Tot el paviment de la planta baixa (excepte banys i office) serà continu de ciment lliscat de 10 mm de gruix sobre el paviment de terratzo existent.

DB-SUA: Classe de lliscament 1.
DB-SI: Reacció al foc ≥ E_{FL} (zones ocupables).

P2. Parquet de fusta de roure 20mm

El parquet encolat de fusta de roure de 20mm es situa a tota la planta primera (excepte banys) i es col·locarà sobre el paviment existent.

DB-SUA: Classe de lliscament 1.
DB-SI: Reacció al foc ≥ E_{FL} (zones ocupables).

P3. Paviment de gres porcellànic

El paviment de gres porcellànic rectificat es situa a tots els banys i office i es col·locarà a sobre del paviment existent

DB-SUA: Classe de lliscament 3 > 2.
DB-SI: Reacció al foc ≥ E_{FL} (zones ocupables).

Sòcol

Es col·locarà sòcol metàl·lic d'acer inoxidable tal com s'indica a la documentació gràfica, de 60 mm d'alçada, col·locat amb tacs d'expansió i cargols.

Sostres

Els falsos sostres seran de plaques de guix laminat. La placa serà hidròfuga quan es tracti de locals humits. A continuació es descriuen les composicions i característiques de cadascun d'ells:

S1. Fals sostre de panells de llana mineral

Es situa a la zona d'acollida i promoció i estarà format per panells de llana mineral tipus ROCKFON ROCKFONBAFFLE DECO, de dimensions 1200x300x40mm, amb varilles roscades o equivalent.

DB-SI: Reacció al foc > C-s2,d0 (zones ocupables)
DB-HR: Absorció 0,7 m^2/m^2 de panell

S2. Illes acústiques sense marc

Illes acústiques sense marc, formades per panell de llana de roca, amb vel superficial llisa pintat, tipus ROCKFON ECLIPSE, de forma rectangular, de dimensions 1760x1160x40mm o 2360x1160x40mm.

DB-SI: Reacció al foc > C-s2,d0 (zones ocupables)
DB-HR: Absorció 3,4m^2/panell (petit) - 4,6m^2/panell (gran)

S3. Fals sostre continu de guix laminat:

Es col·locarà amb subestructura oculta d'acer galvanitzat amb perfils metàl·lics primaris i secundaris al mateix nivell, amb llana mineral de 60 mm i densitat 15 kg/m3.

Composició SOSTRE S3	**Gruix (mm)**
Acabat amb pintura plàstica	-
Plaques de guix laminat amb subestructura oculta d'acer galvanitzat	15
Manta de llana mineral MW, densitat 15kg/m3, $\lambda \leq 0{,}031$ W/mK	60

DB-SI: Revestiment interior amb reacció al foc > C-s2,d0 (zones ocupables)

S4. Fals sostre de plaques de guix laminat perforades

Fals sostre continu de plaques de guix laminat fonoabsorbent, model PLADURFON+ C12/25 N1 o equivalent, amb perforació del 20,3%, amb subestructura oculta d'acer galvanitzat amb perfils metàl·lics primaris i secundaris al mateix nivell, amb llana mineral de 60mm de gruix i densitat 15kg/m3 i 70 cm de plennum.

Composició SOSTRE S1	**Gruix (mm)**
Plaques de guix laminat amb subestructura oculta d'acer galvanitzat perforada (15%)	15
Manta de llana mineral MW, densitat 15kg/m3, $\lambda \leq 0{,}031$ W/mK i vel acústic	60
Plennum	700

DB-SI: Reacció al foc > C-s2,d0 (zones ocupables)
DB-HR: Absorció 0,85 m^2/m^2 de panell

S5. Fals sostre registrable

Fals sostre registrable de llana mineral tipus ROCKFON ARTIC, amb fixació semivista de perfils metàl·lics (tipus E15), amb placa de llana mineral de dimensions 1200x600x15mm.

Pintat

Tots aquells sostres que no tinguin fals sostre es pintaran amb dues capes de pintura plàstica amb acabat llis, amb una capa de fons, diluïda, i dues d'acabat.

DB-SI: Revestiment interior amb reacció al foc > C-s2,d0 (zones ocupables)

4.5 Equipaments

Banys

- Lavabo mural, amb sifó d'inoxidable per anar vist.
- Lavabo encastat sota taulell per a l'office.
- Inodor de sortida vertical, amb seient i tapa blanc.
- Aixeta mescladora temporitzada de lavabo muntada superficialment o encastada per a l'office.
- Aixeta per a lavabo temporitzada amb polsador per als banys.

A l'office es col·locarà un taulell de pedra nacional granítica col·locat sobre suport mural.

Tots els banys disposaran de porta-rotlles i un mirall a 90cm de terra com a màxim. Al bany adaptat s'hi encastaran al parament les barres murals rectes fixes i les dobles abatibles.

Lluminàries

Lluminàries d'emergència

Per a la il·luminació d'emergència s'estableixen 3 models:

- Model IZAR N30 de DISALUX o equivalent. De tipus encastat.
- Model HYDRA LD N3 de DISALUX o equivalent. De tipus superficial, que es col·locarà a les sales d'instal·lacions, magatzems, etc.
- Model BLOCK N30 de DISALUX o equivalent. Que es col·locarà a l'escala.

4.6 Ascensor

Ascensor elèctric sense cambra de maquinària de dimensions de cabina 1,4x1,1m i una capacitat per 8 persones (640kg) amb dues parades i embarcament simple. Les portes seran automàtiques d'obertura lateral de 2 fulles d'acer inoxidable amb pas lliure de 80x210cm.

MC5 SISTEMA DE CONDICIONAMENT, INSTAL·LACIONS I SERVEIS

S'adjunta a l'annex 'memòria d'instal·lacions'

A Solsona, octubre de 2018,

Els arquitectes,

Anna Feu i Jordana
Col·legiat 44063-9

Carlos Godoy Bregolat
Col·legiat 53129-4

I. MEMÒRIES I ANNEXOS

MEMÒRIA D'EXECUCIÓ

ME1 ESTUDI DE L'ORGANITZACIÓ I DEL DESENVOLUPAMENT DE LES OBRES

En la mesura del possible, les obres no afectaran ni a tercers, ni al trànsit ni als vianants. Es procurarà que els moviments de maquinària, així com els aplecs de materials afectin el mínim possible a la via pública i no sobrecarreguin l'estructura existent.

Es protegiran especialment els trams de carrer afectats durant la intervenció en les façanes. Si així ho considera necessari la Direcció Facultativa i Executiva, es tallarà el pas de vianants al voltant, deixant una zona de seguretat i fora de risc. Cal tenir en compte que es tracta d'una zona urbana consolidada, amb un volum de trànsit de vianants i rodat elevat, amb una gran quantitat d'habitatges i centres escolars a menys de 100 metres, pel que caldrà fer especial cura a la seguretat i salut de l'obra.

Tenint en compte que la biblioteca comparteix edifici amb altres usos públics, caldrà estudiar la compatibilitat amb aquests durant les obres i, si es creu necessari per al seu correcte ús i/o per la seguretat dels usuaris, el tancament temporal d'aquests espais.

ME2 TERMINI D'EXECUCIÓ

El termini d'execució s'estableix en 6 mesos.

ME3 PLA DE TREBALLS

Abans d'iniciar-se l'obra, l'empresa adjudicatària elaborarà un gràfic amb el pla de treballs a realitzar, detallant la duració i l'ordre de les feines segons el termini establert.

S'haurà de comunicar a les diferents companyies de serveis urbans l'execució de les obres, de forma que al final de l'execució, tots els serveis necessaris estiguin donats d'alta.

Són a càrrec del contractista, tant els treballs necessaris per facilitar l'accés, com l'abastament i el tancament temporal de l'obra, així com la posterior demolició de les obres provisionals i la restauració dels accessos, voreres i altres elements que per causa de l'obra s'hagin deteriorat.

Durant el temps que duri l'obra, el contractista ha d'obtenir l'aigua i l'electricitat de les corresponents connexions de servei provisionals d'obra, les quals aniran al seu exclusiu càrrec.

A Solsona, octubre de 2018,

Els arquitectes,

Anna Feu i Jordana
Col·legiat 44063-9

Carlos Godoy Bregolat
Col·legiat 53129-4

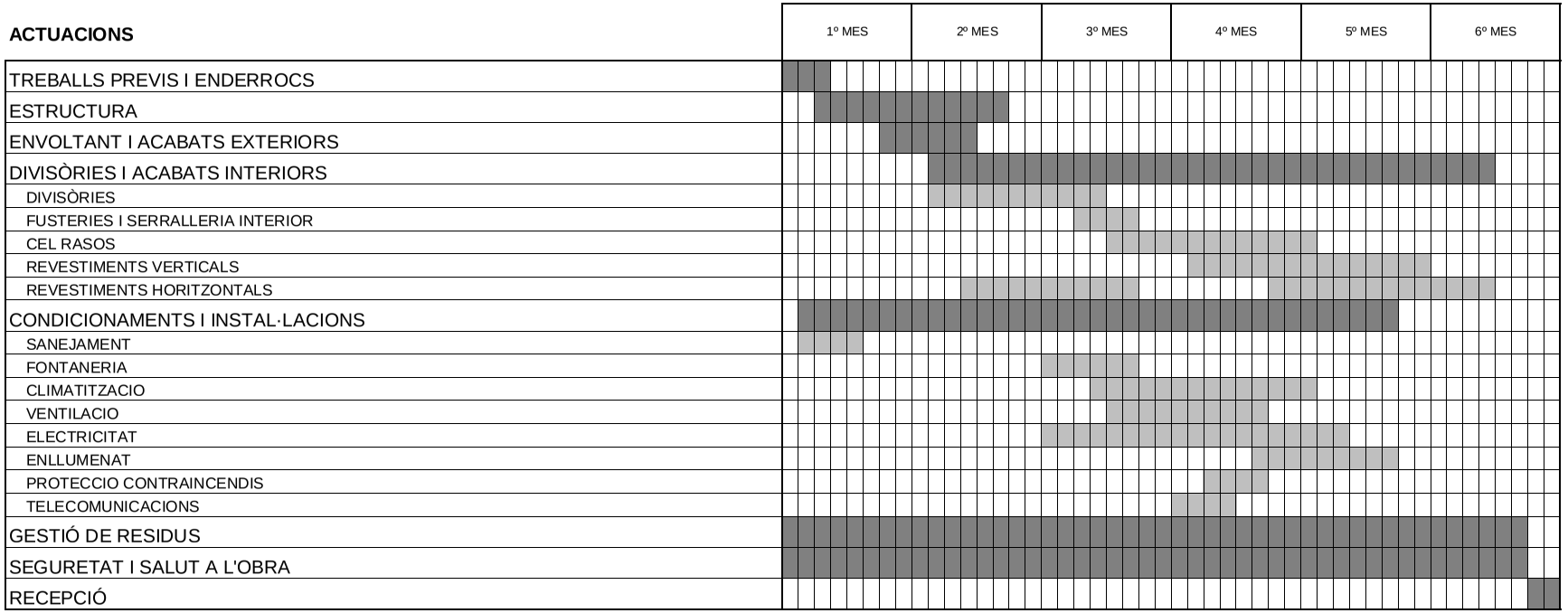

EL TERMINI PREVIST DE LES OBRES ES DE **6 MESOS**.

Solsona, octubre 2018

Els arquitectes autors del projecte

Anna Feu i Jordana
Col•legiat 44063-9

Carlos Godoy Bregolat
Col•legiat 53129-4

I. MEMÒRIES I ANNEXOS

COMPLIMENT DE NORMATIVA

I. MEMÒRIES I ANNEXOS

COMPLIMENT DE NORMATIVA

CN1 RELACIÓ DE NORMATIVA APLICABLE

Normativa tècnica general d'Edificació

Aspectes generals

Ley de Ordenación de la Edificación, LOE

Ley 38/1999 (BOE: 06/11/99),modificació: Ley 52/2002,(BOE 31/12/02). Modificada pels Pressupostos generals de l'estat per a l'any 2003. art. 105 i la Ley 8/2013 (BOE 27/6/2013)

Código Técnico de la Edificación, CTE

RD 314/2006, de 17 de març de 2006 (BOE 28/03/2006) modificat per RD 1371/2007 (BOE 23/10/2007), Orden VIV 984/2009 (BOE 23/4/2009) i les seves correccions d'errades (BOE 20/12/2007 i 25/1/2008). RD 173/10 pel que es modifica el Codi tècnic de l'edificació, en matèria d'accessibilitat i no discriminació a persones con discapacitat. (BOE 11.03.10), la Ley 8/2013 (BOE 27/6/2013) i la Orden FOM/ 1635/2013, d'actualització del DB HE (BOE 12/09/2013) amb correcció d'errades (BOE 08/11/2013)

Desarrollo de la Directiva 89/106/CEE de productos de la construcción

RD 1630/1992 modificat pel RD 1328/1995. *(marcatge CE dels productes, equips i sistemes)*

Normas para la redacción de proyectos y dirección de obras de edificación

D 462/1971 (BOE: 24/3/71)modificat pel RD 129/85 (BOE: 7/2/85)

Normas sobre el libro de Ordenes y asistencias en obras de edificación

O 9/6/1971 (BOE: 17/6/71) correcció d'errors (BOE: 6/7/71) modificada per l'O. 14/6/71(BOE: 24/7/91)

Certificado final de dirección de obras

D 462/1971 (BOE: 24/3/71)

REQUISITS BÀSICS DE QUALITAT DE L'EDIFICACIÓ

Ús de l'edifici

Habitatge

Llei de l'habitatge

Llei 18/2007 (DOGC: 9/1/2008) i correcció errades (DOGC 7/2/2008)

Condicions mínimes d'habitabilitat dels habitatges i la cèdula d'habitabilitat

D 141/2012 (DOGC 2/11/2012). Incorpora condicions d'accessibilitat per als edificis d'habitatge, tant elements comuns com a l'interior de l'habitatge.

Acreditació de determinats requisits prèviament a l'inici de la construcció dels habitatges

D 282/91 (DOGC:15/01/92) Requisits documentals per iniciar les obres.

Llocs de treball

Disposiciones mínimas de seguridad y salud en los lugares de trabajo

RD 486/1997, de 14 d'abril (BOE: 24/04/97). Modifica i deroga alguns capítols de la "Ordenanza de Seguridad y Higiene en el trabajo". (O. 09/03/1971)

Protección de la salud y la seguridad de los trabajadores contra los riesgos relacionados con la exposición a campos electromagnéticos

RD 299/2016, de 22 de julio (BOE: 29/7/2016)

Altres usos

Segons reglamentacions específiques

Accessibilitat

Condiciones básicas de accesibilidad y no discriminación de las personas con discapacidad para el acceso y utilización de los espacios públicos urbanizados y edificaciones

RD 505/2007 (BOE 113 de l'11/5/2007). Desarrollo de la LIONDAU, Ley de Igualdad de oportunidades y no discriminación y acceso universal.

CTE Part I Exigències bàsiques de seguretat d'utilització i accessibilitat, SUA

CTE DB Document Bàsic SUA Seguretat d'utilització i accessibilitat

RD 314/2006 (BOE 28/03/2006) i les seves modificacions

Llei d'accessibilitat

Llei 13/2014 (DOGC 4/11/2014)

Codi d'accessibilitat de Catalunya, de desplegament de la Llei 20/91

D 135/95 (DOGC 24/3/95)

Seguretat estructural

CTE Part I Exigències bàsiques de Seguretat Estructural, SE

CTE DB SE Document Bàsic Seguretat Estructural, Bases de càlcul

CTE DB SE AE Document Bàsic Accions a l'edificació

RD 314/2006 (BOE 28/03/2006) i les seves modificacions

Seguretat en cas d'incendi

CTE Part I Exigències bàsiques de seguretat en cas d'incendi, SI

CTE DB SI Document Bàsic Seguretat en cas d'Incendi

RD 314/2006 (BOE 28/03/2006) i les seves modificacions

CTE DB SI Document Bàsic Seguretat en cas d'Incendi

Reglamento de seguridad en caso de incendios en establecimientos industriales, RSCIEI

RD 2267/2004, (BOE: 17/12/2004)

Prevenció i seguretat en matèria d'incendis en establiments, activitats, infraestructures i edificis.

Llei 3/2010 del 18 de febrer (**DOGC**: 10.03.10), *entra en vigor 10.05.10.*

Instruccions tècniques complementàries, SPs (DOGC 26/10/2012)

Ordenança Municipal de protecció en cas d'incendi de Barcelona, OMCPI 2008 (només per projectes a Barcelona)

Seguretat d'utilització i accessibilitat

CTE Part I Exigències bàsiques de seguretat d'utilització i accessibilitat, SUA

CTE DB SUA Document Bàsic Seguretat d'Utilització i Accessibilitat

- **SUA-1 Seguretat enfront al risc de caigudes**
- **SUA-2 Seguretat enfront al risc d'impacte o enganxades**
- **SUA-3 Seguretat enfront al risc "d'aprisionament"**
- **SUA-5 Seguretat enfront al risc causat per situacions d'alta ocupació**
- **SUA-6 Seguretat enfront al risc d'ofegament**
- **SUA-7 Seguretat enfront al risc causat per vehicles en moviment**
- **SUA-8 Seguretat enfront al risc causat pel llamp**
- **SUA-9 Accessibilitat**

RD 314/2006 (BOE 28/03/2006) i les seves modificacions

Salubritat

CTE Part I Exigències bàsiques d'Habitabilitat Salubritat, HS

CTE DB HS Document Bàsic Salubritat

- **HS 1 Protecció enfront de la humitat**
- **HS 2 Recollida i evacuació de residus**
- **HS 3 Qualitat de l'aire interior**
- **HS 4 Subministrament d'aigua**
- **HS 5 Evacuació d'aigües**

RD 314/2006 (BOE 28/03/2006) i les seves modificacions

Es regula l'adopció de criteris ambientals i d'ecoeficiència en els edificis

D 21/2006 (DOGC: 16/02/2006) I D 111/2009 (DOGC:16/7/2009)

Protecció enfront del soroll

CTE Part I Exigències bàsiques d'Habitabilitat Protecció davant del soroll, HR

CTE DB HR Document Bàsic Protecció davant del soroll

RD 314/2006 (BOE 28/03/2006) i les seves modificacions

Ley del ruido

Ley 37/2003 (BOE 276, 18.11.2003)

Zonificación acústica, objetivos de calidad y emisiones acústicas

RD 1367/2007 (BOE 23/10/2007)

Llei de protecció contra la contaminació acústica

Llei 16/2002 (DOGC 3675, 11.07.2002)

Reglament de la Llei 16/2002 de protecció contra la contaminació acústica

Decret 176/2009 (DOGC 5506, 16.11.2009)

Es regula l'adopció de criteris ambientals i d'ecoeficiència en els edificis

D 21/2006 (DOGC: 16/02/2006) i D 111/2009 (DOGC:16/7/2009)

Ordenances municipals

Estalvi d'energia

CTE Part I Exigències bàsiques d'estalvi d'energia, HE

CTE DB HE Document Bàsic Estalvi d'Energia

- **HE-0 Limitació del consum energètic**
- **HE-1 Limitació de la demanda energètica**
- **HE-2 Rendiment de les Instal·lacions Tèrmiques**
- **HE-3 Eficiència energètica de les instal·lacions d'il·luminació**
- **HE-4 Contribució solar mínima d'aigua calenta sanitària**
- **HE-5 Contribució fotovoltaica mínima d'energia elèctrica**

RD 314/2006 (BOE 28/03/2006) i les seves modificacions. Actualització DB HE: Orden FOM/ 1635/2013, (BOE 12/09/2013) amb correcció d'errades (BOE 08/11/2013)

Es regula l'adopció de criteris ambientals i d'ecoeficiència en els edificis

D 21/2006 (DOGC: 16/02/2006) i D 111/2009 (DOGC:16/7/2009)

NORMATIVA DELS SISTEMES CONSTRUCTIUS DE L'EDIFICI

Sistemes estructurals

CTE DB SE Document Bàsic Seguretat Estructural, Bases de càlcul

CTE DB SE AE Document Bàsic Accions a l'edificació

CTE DB SE C Document Bàsic Fonaments

CTE DB SE A Document Bàsic Acer

CTE DB SE M Document Bàsic Fusta

CTE DB SE F Document Bàsic Fàbrica

CTE DB SI 6 Resistència al foc de l'estructura i Annexes C, D, E, F

RD 314/2006 (BOE 28/03/2006) i les seves modificacions.

NCSE-02 Norma de Construcción Sismorresistente. Parte general y edificación

RD 997/2002, de 27 de setembre (BOE: 11/10/02)

EHE-08 Instrucción de hormigón estructural

RD 1247/2008 , de 18 de juliol (BOE 22/08/2008)

Instrucció d'Acer Estructural EAE

RD 751/2011 (BOE 23/6/2011)
El RD especifica que el seu àmbit d'aplicació és per a totes les estructures i elements d'acer estructural, tant d'edificació com d'enginyeria civil i que en obres d'edificació es pot fer servir indistintament aquesta Instrucció i el DB SE-A Acer del Codi Tècnic de l'Edificació.

NRE-AEOR-93 Norma reglamentària d'edificació sobre accions en l'edificació en les obres de rehabilitació estructural dels sostres d'edificis d'habitatges

O 18/1/94 (DOGC: 28/1/94)

Sistemes constructius

CTE DB HS 1 Protecció enfront de la humitat

CTE DB HR Protecció davant del soroll

CTE DB HE 1 Limitació de la demanda energètica

CTE DB SE AE Accions en l'edificació

CTE DB SE F Fàbrica i altres

CTE DB SI Seguretat en cas d'Incendi, SI 1 i SI 2, Annex F

CTE DB SUA Seguretat d'Utilització i Accessibilitat, SUA 1 i SUA 2

RD 314/2006 (BOE 28/03/2006) i les seves modificacions.

Codi d'accessibilitat de Catalunya, de desplegament de la Llei 20/91

D 135/95 (DOGC: 24/3/95)

Es regula l'adopció de criteris ambientals i d'ecoeficiència en els edificis

D 21/2006 (DOGC: 16/02/2006) i D 111/2009 (DOGC:16/7/2009)

Sistema de condicionaments, instal·lacions i serveis

Instal·lacions d'ascensors

Requisitos esenciales de seguridad para la comercialización de ascensores y componentes de seguridad de ascensores

RD 203/2016 (BOE: 25/5/2016)

Reglamento de aparatos elevadores

O 30/6/66 (BOE: 26/7/66)corrección d'errades (BOE: 20/9/66)modificacions (BOE: 28/11/73; 12/11/75; 10/8/76; 13/3/81; 21/4/81; 25/11/81)

Reglamento de aparatos de elevación y su manutención. Instrucciones Técnicas Complementarias

RD 2291/85 (BOE: 11/12/85)regulació de l'aplicació (DOGC: 19/1/87)modificacions (DOGC: 7/2/90). Derogat pel RD 1314/1997, excepte els articles 10, 11, 12, 13, 14, 15, 19 i 23.

Instrucción Técnica Complementaria AEM 1 "Ascensores" del Reglamento de aparatos de elevación y manutención,
RD 88/2013 (BOE 22/2/2013)

Prescripciones Técnicas no previstas a la ITC-MIE-AEM-1 del Reglamento de Aparatos de Elevación y Manutención
Resolución 27/04/92 (BOE: 15/05/92)

Condiciones técnicas mínimas exigibles a los ascensores y normas para realizar las inspecciones periódicas
O. 31/03/81 (BOE: 20/04/81)

Se autoriza la instalación de ascensores sin cuarto de máquinas
Resolución 3/4/97 (BOE: 23/4/97) corrección d'errors (BOE: 23/5/97)

Se autoriza la instalación de ascensores con máquinas en foso
Resolución 10/09/98 (BOE: 25/9/98)

Prescripciones para el incremento de la seguridad del parque de ascensores existentes
RD 57/2005 (BOE: 4/2/2005)

Normes per a la comercialització i posada en servei de les màquines
RD 1644/08 de 10 d'octubre (BOE 11.10.08)

Aplicació per entitats d'inspecció i control de condicions tècniques de seguretat i inspecció periòdica
Resolució 22/06/87 (DOGC 20/07/87)

Plataformes elevadores verticals per a ús de persones amb mobilitat reduïda.
Instrucció 6/2006

Aplicació a Catalunya del Reial Decret 88/2013, de 8 de febrer, pel qual s'aprova la Instrucció tècnica complementària AEM 1 "Ascensors" del Reglament d'aparells d'elevació i manutenció, aprovat pel RD 2291/1985, de 8 de novembre
Ordre EMO/254/2013 (DOGC 23/10/2013)

Instal·lacions de recollida i evacuació de residus

CTE DB HS 2 Recollida i evacuació de residus
RD 314/2006 (BOE 28/03/2006) i les seves modificacions

Ordenances municipals

Instal·lacions d'aigua

CTE DB HS 4 Subministrament d'aigua
RD 314/2006 (BOE 28/03/2006) i les seves modificacions.

CTE DB HE 4 Contribució solar mínima d'aigua calenta sanitària
RD 314/2006 (BOE 28/03/2006) i les seves modificacions.

Criterios sanitarios del agua de consumo humano
RD 140/2003 (BOE 21/02/2003) i RD 314/2016 (BOE 30/7/2016)

Criterios higiénico-sanitarios para la prevención y control de la legionelosis.
RD 865/2003 (BOE 18/07/2003)

Reglamento d'equips a pressió. Instruccions tècniques complementàries
RD 2060/2008 (BOE 05/02/2009)

Es regula l'adopció de criteris ambientals i d'ecoeficiència en els edificis
D 21/2006 (DOGC 16/02/2006) I D111/2009 (DOGC:16/7/2009)

Condicions higienicosanitàries per a la prevenció i el control de la legionel·losi
D 352/2004 (DOGC 29/07/2004)

Mesures de foment per a l'estalvi d'aigua en determinats edificis i habitatges (d'aplicació obligatòria als edificis destinats a serveis públics de la Generalitat de Catalunya, així com en els habitatges finançats amb ajuts atorgats o gestionats per la Generalitat de Catalunya)
D 202/98 (DOGC 06/08/98)

Ordenances municipals

Instal·lacions d'evacuació

CTE DB HS 5 Evacuació d'aigües

RD 314/2006 (BOE 28/03/2006) i les seves modificacions

Es regula l'adopció de criteris ambientals i d'ecoeficiència en els edificis

D 21/2006 (DOGC 16/02/2006) I D111/2009 (DOGC16/7/2009)

Ordenances municipals

Instal·lacions tèrmiques

CTE DB HE 2 Rendiment de les Instal·lacions Tèrmiques (remet al RITE)

RD 314/2006 (BOE 28/03/2006) i les seves modificacions. Actualització DB HE: Orden FOM/ 1635/2013, (BOE 12/09/2013) amb correcció d'errades (BOE 08/11/2013)

RITE Reglamento de Instalaciones Térmicas en los Edificios

RD 1027/2008 (BOE: 29/8/2007) i les seves posteriors correccions d'errades i modificacions

Requisitos de diseño ecológico aplicables als productes relacionados con la energia

RD 187/2011 (BOE: 3/3/2011)

Criterios higiénico-sanitarios para la prevención y control de la legionelosis

RD 865/2003 (BOE 18/07/2003)

Reglamento de equipos a presión. Instrucciones técnicas complementarias

RD 2060/2008 (BOE: 05/02/2009)

Condicions higienicosanitàries per a la prevenció i el control de la legionel·losi

D 352/2004 (DOGC 29/07/2004)

Instal·lacions de ventilació

CTE DB HS 3 Calidad del aire interior

RD 314/2006 (BOE 28/03/2006) i les seves modificacions.

RITE Reglamento de Instalaciones Térmicas en los Edificios

RD 1027/2008 (BOE: 29/8/2007 i les seves correccions d'errades (BOE 28/2/2008)

CTE DB SI 3.7 Control de humos

RD 314/2006 (BOE 28/03/2006) i les seves modificacions.

Reglamento de seguridad en caso de incendios en establecimientos industriales, RSCIEI

RD 2267/2004, (BOE: 17/12/2004)

Instal·lacions de combustibles

Gas natural i GLP

Reglamento técnico de distribución y utilización de combustibles gaseosos y sus instrucciones técnicas complementarias.

ITC-ICG 03 Instalaciones de almacenamiento de gases licuados del petróleo (GLP) en depósitos fijos

ITC-ICG 06 Instalaciones de almacenamiento de gases licuados del petróleo (GLP) para uso propio

ITC-ICG 07 Instalaciones receptoras de combustibles gaseosos

RD 919/2006 (BOE: 4/9/2006)

Reglamento general del servicio público de gases combustibles

D 2913/1973 (BOE: 21/11/73) modificació (BOE: 21/5/75; 20/2/84), derogat en tot allò que contradiguin o s'oposin al que es disposa al "Reglamento técnico de distribución y utilización de combustibles gaseosos y sus instrucciones técnicas complementarias", aprovat pel RD 919/2006

Reglamento de redes y acometidas de combustibles gaseosos e instrucciones

O 18/11/74 (BOE: 6/12/74) modificació (BOE: 8/11/83; 23/7/84), derogat en tot allò que contradiguin o s'oposin al que es disposa al "Reglamento técnico de distribución y utilización de combustibles gaseosos y sus instrucciones técnicas complementarias", aprovat pel RD 919/2006

Gas-oil

Instrucción Técnica Complementaria MI-IP-03 "Instalaciones Petrolíferas para uso propio"

RD 1523/1999 (BOE: 22/10/1999)

Instal·lacions d'electricitat

REBT Reglamento electrotécnico para baja tensión. Instrucciones Técnicas Complementarias

RD 842/2002 (BOE 18/09/02)

Instrucción Técnica complementaria (ITC) BT 52 "Instalaciones con fines especiales. Infraestructura para la recarga de vehículos eléctricos", del Reglamento electrotécnico de baja tensión, y se modifican otras instrucciones técnicas complementarias del mismo.

RD 1053/2014 (BOE 31/12/2014)

CTE DB HE-5 Contribució fotovoltaica mínima d'energia elèctrica

RD 314/2006 (BOE 28/03/2006) i les seves modificacions.

Actividades de transporte, distribución, comercialización, suministro y procedimientos de autorización de instalaciones de energía eléctrica

RD 1955/2000 (BOE: 27/12/2000). Obligació de centre de transformació, distàncies línies elèctriques

Reglamento de condiciones técnicas y garantías de seguridad en líneas eléctricas de alta tensión y sus instrucciones técnicas complementarias, ITC-LAT 01 a 09

RD 223/2008 (BOE: 19/3/2008).

Reglamento sobre condiciones técnicas y garantías de seguridad en centrales eléctricas y centros de transformación

RD 337/2014 (BOE: 9/6/2014)

Normas sobre ventilación y acceso de ciertos centros de transformación

Resolució 19/6/1984 (BOE: 26/6/84)

Conexión a red de instalaciones de producción de energía eléctrica de pequeña potencia

RD 1699/2011 (BOE: 8/12/2011)

Procediment administratiu aplicable a les instal·lacions solars fotovoltaiques connectades a la xarxa elèctrica

D 352/2001, de 18 de setembre (DOGC 02.01.02)

Normes Tècniques particulars de FECSA-ENDESA relatives a les instal·lacions de xarxa i a les instal·lacions d'enllaç

Resolució ECF/4548/2006 (DOGC 22/2/2007)

Procediment a seguir en les inspeccions a realitzar pels organismes de control que afecten a les instal·lacions en ús no inscrites al Registre d'instal·lacions tècniques de seguretat industrial de Catalunya (RITSIC)

Instrucció 1/2015, de 12 de març de la Direcció General d'Energia i Mines

Certificat sobre compliment de les distàncies reglamentàries d'obres i construccions a línies elèctriques

Resolució 4/11/1988 (DOGC 30/11/1988)

Condicions i procediment a seguir per fer modificacions en instal·lacions d'enllaç elèctriques de baixa tensió

Instrucció 3/2014, de 20 de març, de la Direcció General d'Energia i Mines

Instal·lacions d'il·luminació

CTE DB HE-3 Eficiencia energética de las instalaciones de iluminación

RD 314/2006 (BOE 28/03/2006) i les seves modificacions. Actualització DB HE: Orden FOM/ 1635/2013, (BOE 12/09/2013) amb correcció d'errades (BOE 08/11/2013)

CTE DB SUA-4 Seguretat enfront al risc causat per il·luminació inadequada

RD 314/2006 (BOE 28/03/2006) i les seves modificacions.

REBT ITC-28 Instal·lacions en locals de pública concurrència

RD 842/2002 (BOE 18/09/02)

Llei d'ordenació ambiental de l'enllumenament per a la protecció del medi nocturn

Llei 6/2001 (DOGC 12/6/2001) i les seves modificació

Instal·lacions de telecomunicacions

Infraestructuras comunes en los edificios para el acceso a los servicios de telecomunicación

RD Ley 1/98 de 27 de febrero (BOE: 28/02/98); modificació Ley 10/2005 (BOE 15/06/2005); modificació Ley 38/99 (BOE 6/11/99).

Reglamento regulador de las infraestructuras comunes de telecomunicaciones para el acceso a los servicios de telecomunicación en el interior de las edificaciones

RD 346/2011 (BOE 1/04/2011)

Orden CTE/1296/2003, por la que se desarrolla el reglamento regulador de las infraestructuras comunes de telecomunicaciones para el acceso a los servicios de telecomunicación en el interior de las edificaciones, aprobado por el RD 346/2011

ITC/1644/2011, de 10 de juny. (BOE 16/6/2011)

Procedimiento a seguir en las instalaciones colectivas de recepción de televisión en el proceso de su adecuación para la recepción de TDT y se modifican determinados aspectos administrativos y técnicos de las infraestructuras comunes de telecomunicación en el interior de los edificios

Ordre ITC/1077/2006 (BOE: 13/4/2006)

Instal·lacions de protecció contra incendis

RIPCI Reglamento de Instalaciones de Protección Contra Incendios

RD 1942/93 (BOE 14/12/93), modificacions per O. 16.04.98 (BOE 28.04.98)

Normas de procedimiento y desarrollo del RD 1942/93 y es revisa el Anejo y sus apéndices

O 16.04.98 (BOE: 20.04.98)

CTE DB SI 4 Instal·lacions de protecció en cas d'incendi

RD 314/2006 (BOE 28/03/2006) i les seves modificacions.

Reglamento de seguridad en caso de incendios en establecimientos industriales, RSCIEI

RD 2267/2004, (BOE: 17/12/2004)

Instal·lacions de protecció al llamp

CTE DB SUA-8 i Annex B Seguretat enfront al risc causat per l'acció del llamp

RD 314/2006 (BOE 28/03/2006) i les seves modificacions.

Certificació energètica dels edificis

Procedimiento Básico para la certificación energética de los edificios

Real Decreto 235/2013 (BOE 13/4/2013)

Control de qualitat

Marc general

Código Técnico de la Edificación, CTE

RD 314/2006 (BOE 28/03/2006) i les seves modificacions. Actualització DB HE: Orden FOM/ 1635/2013, (BOE 12/09/2013) amb correcció d'errades (BOE 08/11/2013)

EHE-08 Instrucción de hormigón estructural. Capítulo 8. Control

RD 1247/2008 , de 18 de julio (BOE 22/08/2008)

Control de qualitat en l'edificació d'habitatges

D 375/1988 (DOGC: 28/12/88) correcció d'errades (DOGC: 24/2/89) desplegament (DOGC: 24/2/89, 11/10/89, 22/6/92 i 12/9/94)

Normatives de productes, equips i sistemes (no exhaustiu)

Disposiciones para la libre circulación de los productos de construcción

RD 1630/1992, de 29 de desembre, de transposición de la Directiva 89/106/CEE, modificat pel RD 1329/1995.

Clasificación de los productos de construcción y de los elementos constructivos en función de sus propiedades de reacción y de resistencia frente al fuego

RD 842/2013 (BOE: 23/11/2013)

Actualización de las fichas de autorización de uso de sistemas de forjados

R 30/1/1997 (BOE: 6/3/97). *Sempre que no hagin de disposar de marcatge CE, segons estableix l'EHE-08.*

UC-85 recomanacions sobre l'ús de cendres volants en el formigó

O 12/4/1985 (DOGC: 3/5/85)

RC-16 Instrucción para la recepción de cementos

RD 256/2016 (BOE: 25/6/2016)

Criteris d'utilització en l'obra pública de determinats productes utilitzats en l'edificació

R 22/6/1998 (DOGC 3/8/98)

Gestió de residus de construcció i enderrocs

Text refós de la Llei reguladora dels residus

Decret Legislatiu 1/2009, de 21 de juliol (DOGC 28/7/2009)

Regulador de la producción y gestión de los residuos de construcción y demolición

RD 105/2008, d'1 de febrer (BOE 13/02/2008)

Programa de gestió de residus de la construcció de Catalunya (PROGROC), es regula la producció i gestió de residus de la construcció i demolició, i el cànon sobre la deposició controlada dels residus de la construcció.

D 89/2010, 26 juliol, (DOGC 6/07/2010)

Operaciones de valorización y eliminación de residuos y la lista europea de residuos

O MAM/304/2002, de 8 febrer (BOE 16/3/2002)

Residuos y suelos contaminados

Llei 22/2011 , de 28 de juliol (BOE 29/7/2011)

Llibre de l'edifici

Ley de Ordenación de la Edificación, LOE

Llei 38/1999 (BOE 06/11/99); Modificació: Llei 52/2002,(BOE 31/12/02); Modificació pels Pressupostos generals de l'estat per a l'any 2003. art. 105

Código Técnico de la Edificación, CTE

RD 314/2006 (BOE 28/03/2006) i les seves modificacions

Llibre de l'edifici per edificis d'habitatge

D 67/2015 (DOGC 7/8/2015)

I. MEMÒRIES I ANNEXOS

COMPLIMENT DE NORMATIVA

CN2 COMPLIMENT CTE

I. MEMÒRIES I ANNEXOS

COMPLIMENT DE NORMATIVA

CN2 COMPLIMENT CTE

JUSTIFICACIÓ CTE DB-SE

SE - SEGURETAT ESTRUCTURAL

La justificació d'aquest apartat s'inclou al volum 1 de memòries i annexos, capítol 4 annexos a la memòria, a l'apartat AN1 'Memòria de l'estructura'.

I. MEMÒRIES I ANNEXOS

COMPLIMENT DE NORMATIVA

CN2 COMPLIMENT CTE

JUSTIFICACIÓ CTE DB-SI

A1 DADES GENERALS

1.1 Objecte del Projecte

Document annex de justificació contra incendis del projecte executiu per la reforma de la biblioteca Josep Pla de les Roquetes a Sant Pere de Ribes

Emplaçament i referència cadastral

Carrer Antoni Gaudí, 1, 08812 (Sant Pere de Ribes), Barcelona.

Referència cadastral: 4549501CF9644N0001BK

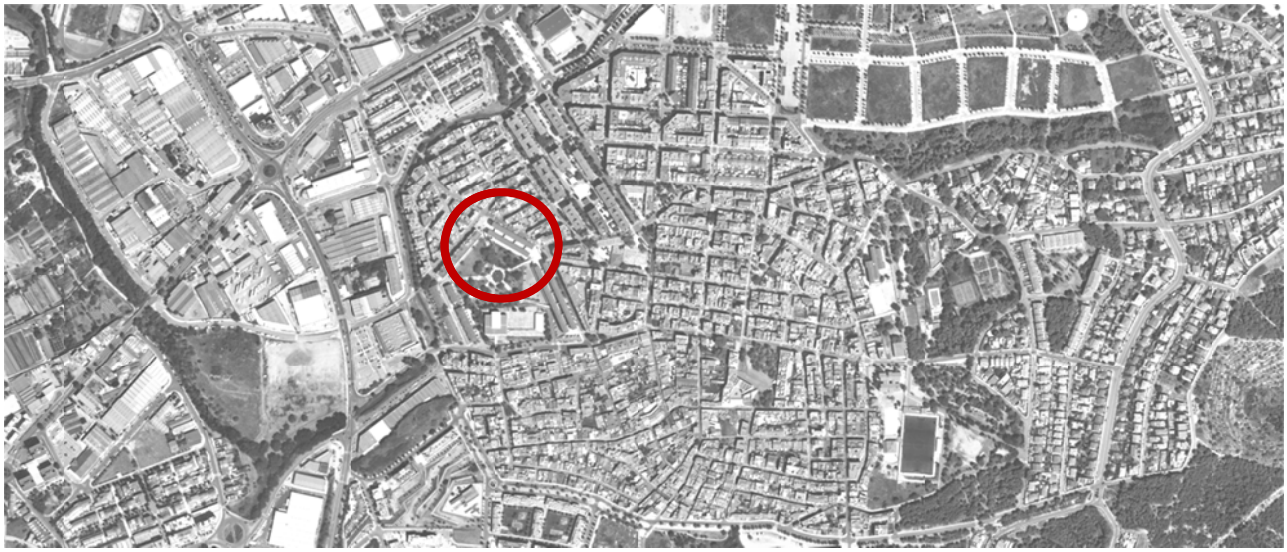

1.2 Agents del Projecte

Promotor

El promotor de l'obra és l'Ajuntament de Sant Pere de Ribes, amb NIF P0823100C.

Arquitectes redactors

Els tècnics redactors del projecte bàsic i executiu són els arquitectes superiors:

- Anna Feu i Jordana, col·legiada núm.44063-9
- Carlos Godoy Bregolat, col·legiat núm. 53129-4

Els dos tècnics són socis de la societat FEU I GODOY ARQUITECTES SLP, amb NIF núm. B25665613, amb domicili fiscal al carrer Dominics núm.9, codi postal 25280 de Solsona (Lleida).

A2 INFORMACIÓ PRÈVIA

2.1 Antecedents

L'any 2017, Gerència de Serveis de Biblioteques juntament amb els tècnics municipals va realitzar un estudi previ d'ampliació en el qual es van estudiar diverses possibilitats de distribució. Aquest estudi s'adjunta als Plecs de clàusules tècniques per a la redacció d'aquest projecte.

2.2 Condicionants i Característiques de l'Emplaçament i l'Entorn Físic

La biblioteca s'ubica al parc Pompeu Fabra. Aquest, de forma pentagonal, està tancat per blocs d'habitatges en 4 dels costats i per l'Institut Alexandre Galí en un dels costats. L'equipament actualment ocupa la planta baixa d'un dels blocs d'habitatges, en una cota lleugerament inferior a la del parc i s'hi accedeix per l'extrem nord-oest, per una façana porxada.



Biblioteca vista des del parc



Parc vist des del balcó de la planta primera (sobre la biblioteca actual)

La planta d'accés a la biblioteca es situa en aquesta planta baixa i disposa de dos trams de façanes orientades a sud-oest, un primer tram de forma semi-circular i un segon tram lineal mirant al parc situada sota del porxo. A la mateixa planta baixa, i compartint parets amb la biblioteca, s'hi troba el centre cívic. La planta primera actualment s'utilitza com a centre de formació d'adults i espai per a joves. Les dues plantes pis superiors estan destinades a habitatges.



Accés actual i façana de la biblioteca

2.3 Dades de l'edifici existent

Envolupant

La façana de planta baixa és completament vidrada, amb vidres 4+4 mentre que la planta primera, amb ús no associat a la biblioteca, està tancada amb doble paret ceràmica amb cambra d'aire i aïllament a l'interior (suposadament), amb acabat arrebossat i pintat.

En planta baixa l'edifici compta amb una solera sense aïllament. L'equipament disposa, en planta primera, de dos fragments de coberta plana que corresponen al porxo de la planta baixa en la zona sud-oest formant una passera a nivell de planta primera i a l'espai de carrer entre els dos blocs d'habitatges que correspon als espais construïts a nivell de la planta baixa.



Façana vidrada de la planta baixa (biblioteca)



Façana ceràmica de la planta primera (centre de formació d'adults)

Estructura

L'estructura vertical de l'edifici és de pilars de formigó armat amb fonamentació de sabates entrebigades de formigó armat. L'estructura horitzontal està construïda amb forjat unidireccional combinant les dues direccions amb jàsseres de formigó armat, biguetes de formigó i entrebigat ceràmic.

2.4 Descripció general de l'actuació i programa funcional

Es situa l'accés principal a la planta baixa, en contacte directe amb el parc i a continuació del centre cívic, en el qual s'hi situa la zona d'acollida general, l'espai suport, amb dues sales de treball per grups reduïts i les comunicacions verticals d'accés a la planta primera. La zona general de la biblioteca i l'àrea jove es troben en contacte directe amb l'exterior mentre que els usos que no necessiten d'il·luminació natural, com magatzems, office per treballadors i banys, s'ubiquen en contacte amb el mur de contenció. Per altra banda, l'aula de formació es situa en contacte amb l'àrea jove, que es planteja com a bloc que pot funcionar de forma independent de la resta de la biblioteca.

A l'accés es situa un espai per l'autopréstec i un altre per a l'exposició de novetats, permetent un millor funcionament de la biblioteca i apropant el contingut d'aquesta a l'exterior. Per altra banda, la sala del fons general s'organitza situant estanteries en el seu perímetre, incorporades amb les portes i les divisòries, permetent millorar la fluïdesa de les circulacions i ampliant l'espai lliure al centre d'aquest espai. S'augmenten els espais de lectura i treball, incorporant també taules electrificades. Finalment, el fons documental es planteja amb armaris compactes, reduint-ne la seva superfície d'ocupació i generant un 'moble singular'. En aquesta mateixa planta, s'augmenten la quantitat de serveis higiènics, dimensionant-los correctament amb el nombre d'usuaris previstos.

A la planta primera s'hi ubiquen la zona infantil, que pràcticament duplica la seva superfície, i l'espai polivalent, amb accés directe des de l'exterior i a la mateixa planta que la zona infantil, que en fa un ús intensiu amb 'l'hora dels contes'.

Estructura

Es manté l'estructura existent de l'edifici, ja que l'escala i l'ascensor s'encaixa en el forat actual de l'escala. La nova escala és de formigó armat, en la planta primera s'executarà un petit tram de forjat amb llosa de formigó armat.

Façanes

No es modifiquen les obertures existents en cap de les dues plantes. Tan sols es fan modificacions puntuals, com ara desplaçar portes, eliminar portes dels locals i col·locar vidres fixos, etc.

3.2 Descripció del programa funcional

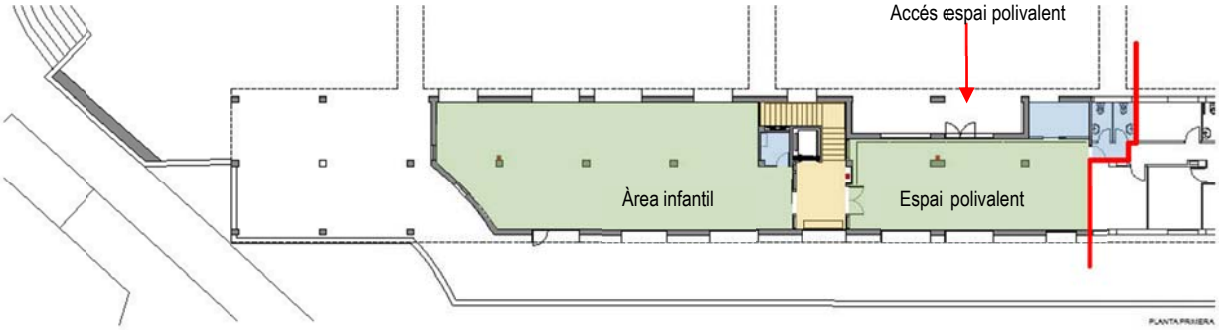

Planta primera

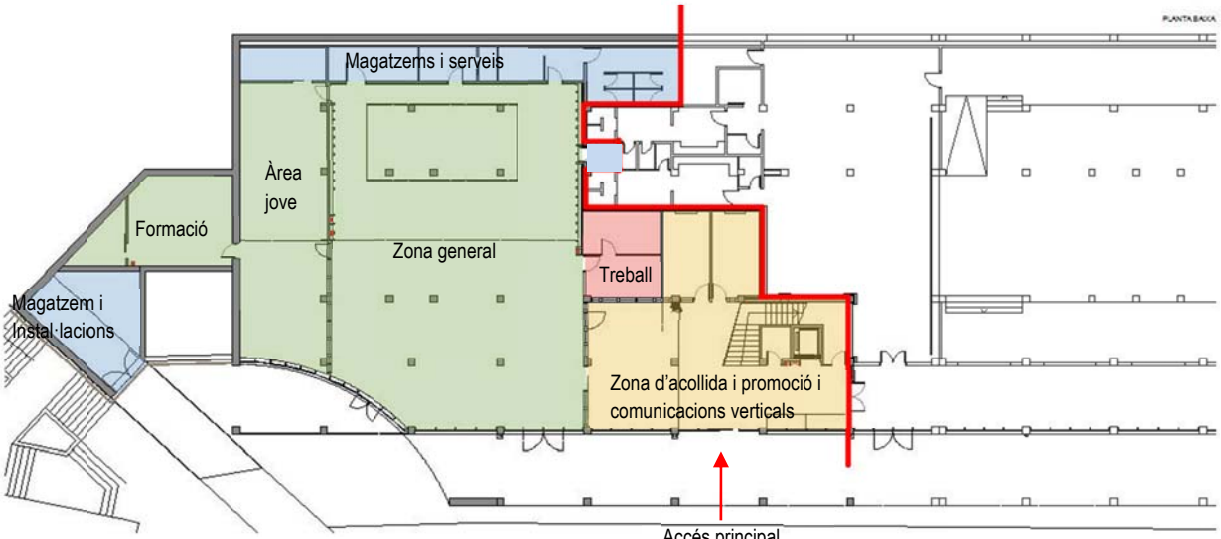

Planta baixa

3.3 Relació de superfícies útils i construïdes

PLANTA BAIXA		637.12 m²
07	ZONA D'ACOLLIDA I PROMOCIÓ	82.62 m²
08	RACK + SAI	3.53 m²
09	TRASTER	5.83 m²
10	ESCALA	15.40 m²
11	ZONA GENERAL	275.22 m²
12	ESPAI SUPORT 1	13.30 m²
13	ESPAI SUPORT 2	13.42 m²
14	TREBALL INTERN	11.12 m²
15	DIRECCIÓ	10.70 m²
16	ÀREA JOVE	81.07 m²
17	ESPAI FORMACIÓ	30.16 m²
18	MAGATZEM	7.20 m²
19	AIRE ACONDICIONAT	30.39 m²
20	MAGATZEM ZONA JOVE	9.60 m²
21	MAGATZEM GENERAL	9.70 m²
22	OFFICE	8.35 m²
23	BANYS	26.77 m²
24	LOCAL NETEJA	2.74 m²

SUPERFÍCIE ÚTIL TOTAL	870,96 m²
SUPERFÍCIE CONSTRUÏDA TOTAL	1009,89 m²

PLANTA PRIMERA		233.84 m²
01	ZONA INFANTIL	133.63 m²
02	BANY	3.20 m²
03	DISTRIBUÏDOR	11.07 m²
04	ESCALA	8.91 m²
05	ESPAI POLIVALENT	70.34 m²
06	MAGATZEM	6.69 m²

A3 JUSTIFICACIÓ CONTRAINCENDIS

SI 1- Propagació interior

1. Compartimentació en sectors d'incendi

La biblioteca es considera un ús de Pública Concurrència, ús diferent i subsidiari de l'ús principal de l'edifici que és el residencial. Tenint en compte aquesta situació el local s'ha de considerar com a sector d'incendi independent, en aquest cas un sol sector ja que no supera els 2.500 m^2 de superfície construïda.

La biblioteca serà un sector d'incendi diferenciat de la resta de l'edifici en el que es troba, per tant, els seus tancaments amb altres usos hauran de complir EI 90.

Les portes que comuniquen el sector d'incendi de la biblioteca amb altres usos (planta baixa i planta primera) hauran de complir EI2 45-C5.

2. Locals i zones de risc especial

Seran locals de risc especial:

- Sala d'instal·lacions → Risc baix

Condicions que han de complir els locals de risc baix:

- Resistència al foc de l'estructura portant R90
- Resistència al foc de parets i sostre que separen la zona de la resta de l'edifici EI90
- Portes de comunicació amb la resta de l'edifici EI_2 45-C5
- Màxim recorregut fins a una sortida del local < 25m
- No és necessari un vestíbul d'independència

L'ascensor incorporarà la maquinària dins del forat de l'ascensor, per tant no és un local de risc especial.

3. Espais ocults. Pas d'instal·lacions a través d'elements de compartimentació d'incendis

3. La resistència al foc requerida als elements de compartimentació d'incendis ha de mantenir els punts en els que dits elements són travessats per elements de les instal·lacions, tals com cables, conduccions, conductes de ventilació, etc. Queden excloses les penetracions de secció inferior a 50cm^2.

4. Reacció al foc dels elements constructius, decoratius i de mobiliari

2. Les condicions de reacció al foc dels components de les instal·lacions elèctriques es regulen de la següent manera:

- Zones ocupables: Sostres i parets hauran de complir C-s2, d0
  Paviments hauran de complir E_{FL}

SI 2- Propagació exterior

1. Mitgeres i façanes

2. Amb la finalitat de limitar el risc de propagació exterior horitzontal de l'incendi a través de la façana entre dos sectors d'incendi, els punts de les seves façanes que no sigui com a mínim EI60, hauran d'estar separats la distància en projecció horitzontal que s'indica en la següent taula:

α	0°(1)	45°	60°	90°	135°	180°
d (m)	3,00	2,75	2,50	2,00	1,25	0,50

(1) Refleja el caso de fachadas enfrentadas paralelas

La distància en projecció horitzontal entre les obertures de la biblioteca i les del centre cívic actualment és de 40cm en la planta baixa. Tenint en compte que les obertures i els elements de tancament son existents i forment part d'una composició de façana modulada en conjunt es proposa la construcció d'un calaix ceràmic amb maó ceràmic de 4 cm de gruix arrebossat, de fusteria a fusteria, que tindrà una amplada de 50 cm i una resistència al foc EI60. Aquest inclourà el baixant de sanejament existent en aquest punt.

3. Amb la finalitat de limitar el risc de propagació vertical de l'incendi per la façana entre dos sectors d'incendi, dita façana ha de ser com a mínim EI60 en una franja d'1 m d'alçada, com a mínim, mesurada sobre el pla de façana.

La distància entre obertures de la biblioteca i dels habitatges és superior a 1 m, per tant, es compleix aquest apartat.

2. Cobertes

Es realitzen unes obertures de ventilació en la coberta de la sala de instal·lacions, aquestes estan separades una distància de 2,5m en horitzontal respecte el tancament d'un altre sector de l'edifici.

SI 3- Evacuació d'ocupants

1. Compatibilitat dels elements d'evacuació

En ser un establiment d'ús Pública concurrència integrat en un edifici amb un ús residencial, els elements d'evacuació s'han projectat de manera que compleixen les següents condicions:

-Les sortides d'ús habitual i recorreguts fins a l'espai exterior segur estan situats en elements independents de les zones comuns de l'edifici i compartimentats respecte aquests.

2. Càlcul de l'ocupació

Per a ús pública concurrència:

Espai	Ocupació (m2/pers.)	Superfície (m2)	Ocupació (pers.)
Planta primera			144
Zona infantil	2	133,63	67
Bany	alternativa	3,20	0
Distribuïdor	2	11,07	6
Espai polivalent	1	70,34	71
Bany	alternativa	6,69	0
Planta baixa			278
Zona acollida i promoció	2	82,62	42
Rack+sai	Ocupació nul·la	3,53	0
Traster	40	5,83	1
Zona general	2	275,22	137
Espai suport 1	Ocupació limitada	13,30	8
Espai suport 2	Ocupació limitada	13,42	8
Treball intern	10	11,12	2
Direcció	10	10,70	2
Àrea jove	2	81,07	41
Espai formació	Ocupació limitada	30,16	21
Magatzem	40	7,20	1
Instal·lacions	Ocupació nul·la	30,39	0
Magatzem zona jove	40	9,60	1
Magatzem general	40	9,70	1
Office	2	8,35	5
Banys	alternativa	26,77	0
Local neteja	40	2,74	1
Escala	2	15,40	7
TOTAL			422

L'ocupació màxima total calculada per superfície útil és de 422 persones.

3. Número de sortides i longitud dels recorreguts d'evacuació

Número de sortides

Tenint en compte que la ocupació supera les 100 persones, l'edifici disposarà de més d'una sortida.

En la planta primera la biblioteca disposarà de 2 sortides directes a l'exterior, una en la sala de l'àrea infantil i una altre en l'espai polivalent. A més ambdós espais disposaran d'una segona sortida a través de l'escala evacuant a la planta baixa.

En la planta baixa la biblioteca disposarà de tres sortides directes a l'exterior, dues a la sala general i una al vestíbul, on desembarca l'escala, directa a l'exterior.

Recorreguts d'evacuació

La longitud dels recorreguts d'evacuació fins a una sortida de planta no superarà els 50 m. Els recorreguts en cul de sac fins a l'exterior o una sortida alternativa no superen els 25m de longitud.

Veure la documentació gràfica adjunta per a la distribució d'ocupants prevista a les diferents sortides.

SORTIDA P11 (planta 1, sortida 1):

Zones a evacuar	Núm. persones
Zona infantil	67
Bany	0
TOTAL	**67**

SORTIDA P12 (planta 1, sortida 2):

Zones a evacuar	Núm. persones
Sala polivalent	71
Banys	0
TOTAL	**71**

SORTIDA Pb1 (planta baixa, sortida 1):

Zones a evacuar	Núm. persones
Zona d'acollida i promoció	42
Espai suport 1	8
Espai suport 2	8
Traster	1
Escala	7
Distribuïdor planta primera	6
TOTAL	**72**

SORTIDA Pb2 (planta baixa, sortida 2):

Zones a evacuar	Núm. persones
Zona general	137
Neteja	1
Treball intern	2
Direcció	2
TOTAL	**142**

SORTIDA Pb3 (planta baixa, sortida 3):

Zones a evacuar	Núm. persones
Àrea jove	41
Magatzem àrea jove	1
Espai formació	21
Magatzem	1
Magatzem general	1
Office	5
TOTAL	**70**

4. Dimensionat dels elements d'evacuació

Portes i passos: A>P/200 > 0,80 m

SORTIDA	Núm. persones	A=N. persones/200	Amplada mínima	Amplada porta	Tipus
P11	67	0,34	0,80 m	1,70	2 fulles batents
P12	71	0,36	0,80 m	0,85	1 fulla batent
Pb1	72	0,36	0,80 m	1,10	1 corredissa elèctrica
Pb2	142	0,71	0,80 m	2,22	2 fulles batents
Pb3	70	0,35	0,80 m	1,60	2 fulles batents

Passadissos i rampes: A>P/200 > 1,00 m
No n'hi ha.

5. Protecció de les escales

Per ús de pública concurrència i alçada d'evacuació inferior a 10 m, es permet que l'escala no sigui protegida. L'escala projectada té una amplada 1,3 m i té una capacitat d'evacuació de 208 persones.

6. Portes situades en recorreguts d'evacuació

1. Les portes previstes com a sortida de planta o d'edifici i les previstes per l'evacuació de més de 50 persones seran abatibles d'eix vertical i el seu sistema de tancament, o bé no actuarà mentre hi hagi activitat en les zones a evacuar o bé consistirà en un dispositiu de fàcil i ràpida obertura des del costat del qual provingui dita evacuació, sense haver d'utilitzar cap clau i sense haver d'actuar sobre més d'un mecanisme.

2. Es considera que satisfan l'anterior requisit funcional els dispositius d'obertura mitjançant maneta o polsador conforme a la norma UNE-EN 179:2009, quan es tracti de l'evacuació de zones ocupades per persones que en la seva majoria estiguis familiaritzats amb la porta considerada, així com en cas contrari, quan es tracti de portes amb obertura en el sentit de l'evacuació conforme al punt 3 següent, els de barra horitzontal conforme a la norma UNE-EN 1125:2009.

3. Obrirà en el sentit de l'evacuació totes aquelles portes de sortida que prevegin el pas de més de 100 persones.

4. Les portes peatonal automàtiques disposaran d'un sistema que, en cas de fallada en el subministrament elèctric o en cas general d'emergència, complirà les següents condicions, excepte en posició de tancament segur:

a) Que, quan es tracti d'una porta corredissa o plegable, s'obri i es mantingui la porta oberta o bé permeti la seva obertura abatible en el sentit de l'evacuació mitjançant una empenta amb una força total que no excedeixi de 220N. L'opció d'obertura abatible no s'admet quan la porta està situada en un itinerari accessible segons DB-SUA.

Les portes peatonal automàtiques se sotmetran obligatòriament a les condicions de manteniment conforme a la norma UNE 85121EX "Portes peatonal automàtiques. Instal·lació, ús i manteniment".

7. Senyalització dels mitjans d'evacuació

1. S'utilitzaran els senyals d'evacuació definits segons la norma UNE 23034:1988 conforme als següents criteris:
- Les sortides d'edifici tindran una senyal amb el rètol "SORTIDA"
- Es disposaran senyals indicatives de direcció de recorreguts, visibles des de tot origen d'evacuació des del qual no es percebin directament les sortides o les seves senyals indicatives i, en particular, davant de tota sortida d'un recinte amb ocupació major a 100 persones que s'accedeixi lateralment a un passadís.
- En els punts dels recorreguts d'evacuació en els que hi hagi vàries alternatives que puguin portar a error també disposaran de les senyals anteriorment esmentades de manera que quedi clarament indicada el recorregut.

2. Els senyals han de ser visibles inclús en cas de fallada en el subministrament d'enllumenat normal. Quan siguin fotoluminiscents han de complir en les normes UNE 23035-1:2003, UNE 23035-2:2003 i UNE 23035-4:2003 i el seu manteniment es realitzarà conforme a allò establert en la norma UNE 23035-3:2003.

8. Control del fum d'incendis

Per a ús de Pública concurrència amb ocupació inferior a 1000 persones no és necessari instal·lar un sistema de control del fum d'incendi.

9. Evacuació de persones amb discapacitat

Totes les sortides són accessibles per a persones amb mobilitat reduïda.

Al tractar-se d'un edifici de Pública concurrència amb altura d'evacuació inferior a 10 m no és necessari que disposi zones de refugi.

SI 4- Instal·lacions de protecció contra incendis

1. Dotació d'instal·lacions de protecció contra incendis

1. Els edificis han de disposar dels equips i instal·lacions de protecció contra incendis següents:

- Extintors portàtils: Un d'eficiència 21A-113B: A 15 m de recorregut de cada planta des de tot origen d'evacuació. La part superior dels extintors se situarà entre 80 i 120 cm des del nivell de paviment.
  Un d'eficàcia CO89B per la sala d'instal·lacions i la sala del rack+sai
  En cas de sobresortir en excés, s'encastaran a la paret tots els que es puguin per evitar el risc d'impacte.

2. Per a ús Pública concurrència serà necessari:

- Boca d'incendi equipada: Ja que la superfície construïda supera els 500 m^2
  (Aquests seran del tipus 25 mm)
  Se n'instal·laran dues a planta baixa i una a planta primera.

- Sistema d'alarma: Tot i que la ocupació no supera les 500 persones, és molt propera a aquesta quantitat i s'instal·larà com a mesura preventiva.
  El sistema serà apte per emetre missatges per megafonia.

- Sistema de detecció d'incendi: Ja que la superfície construïda s'aproxima molt als 1.000 m^2
  (El sistema disposarà, com a mínim, de detectors d'incendi)

- Hidrants exteriors: Segons el CTE DB-SI, no és necessari disposar d'hidrants exteriors al no tractar-se de "cines, teatres, auditoris i discoteques amb superfície compresa entre 500 i 10.000 m²"
  Serà obligatori per al compliment de la instrucció complementària SP-120.

Hidrants exteriors

Segons la instrucció tècnica complementària SP-120 de la direcció general de Prevenció, extinció d'incendis i salvaments, "Els edificis, establiments o activitats ubicats en àrees urbanitzades, nous o que modifiquin les seves condicions de seguretat en cas d'incendi han d'estar protegits per un sistema d'hidrants d'incendi que compleixin les condicions d'aquesta Instrucció tècnica complementària. Els projectes tècnics d'aquests edificis, establiments o activitats, presentats davant de qualsevol administració, hauran de reflectir el compliment d'aquestes condicions". Per tant, caldrà disposar d'un hidrant per a incendis, ubicat a menys de 100 metres de l'establiment.

Tal com es mostra en el plànol annex, l'edifici disposa d'hidrants a una distància inferior a 100 metres segons la documentació facilitada per l'Ajuntament de Sant Pere de Ribes.

2. Senyalització de les instal·lacions manuals de protecció contra incendis

1. Els mitjans de protecció contra incendis d'utilització manual s'hauran de senyalitzar mitjançant els senyals definits per la UNE 23033-1 de mides:

a) 210x210 mm quan la distància d'observació del senyal no superi els 10 m
b) 420x420 mm quan la distància d'observació estigui compresa entre 10 i 20 m
c) 594x594 mm quan la distància d'observació estigui compresa entre 20 i 30 m

2. Els senyals han de ser visibles inclús en cas de fallada en el subministrament d'enllumenat normal. Quan siguin fotoluminiscents han de complir en les normes UNE 23035-1:2003, UNE 23035-2:2003 i UNE 23035-4:2003 i el seu manteniment es realitzarà conforme a allò establert en la norma UNE 23035-3:2003.

SI 5- Intervenció dels bombers

1. Condicions d'aproximació i entorn

1.1 Aproximació als edificis: Els vials d'aproximació dels vehicles dels bombers als espais de maniobra als que es refereix l'apartat 1.2 s'han de complir les condicions següents:

a) altura mínima lliure	3,5 m
b) altura mínima lliure o gàlib	4,5 m
c) capacitat portant del vial	20 kN/m²

1.2 Entorn dels edificis

- Al no tractar-se d'un edifici amb altura d'evacuació major a 9 m no és necessari el compliment d'aquest apartat.
-L'espai de maniobra s'ha de mantenir lliure de mobiliari urbà, arbrat, jardins, pilones o altres obstacles.

2. Accessibilitat per façana

Pel mateix motiu exposat en l'apartat 1.2, no és necessari complir els requisits d'obertures de façana definits en aquest apartat.

SI 6- Resistència al foc de l'estructura

3. Elements estructurals principals

Per a ús pública concurrència amb altura d'evacuació inferior a 15 m:

- Plantes sobre rasant: R90

Resistència al foc suficient per als elements estructurals de zones de risc especial:

- Risc especial baix: R90

L'estructura és existent, amb pilars i jàsseres de formigó i forjats unidireccionals de cantell 20+3cm amb paviment de terratzo existent, intereix de 70cm, amb cassetons de formigó i nervis de 150mmm d'amplada i 200mm d'alçada. Es preveu l'enguixat del forjat amb 1,5cm de gruix.

Per a la justificació de la resistència de les bigues per a una R90, es té en compte l'apartat C.2.3, es requereix:

C.2.3.1 Vigas con las tres caras expuestas al fuego

Mediante la tabla C.3 puede obtenerse la resistencia al fuego de las secciones de vigas sustentadas en los extremos con tres caras expuestas al fuego, referida a la distancia mínima equivalente al eje de la armadura inferior traccionada.

Tabla C.3. Vigas con tres caras expuestas al fuego(1)

Resistencia al fuego normalizado	Dimensión mínima b_{min} / Distancia mínima equivalente al eje a_m (mm)				Anchura mínima(2) del alma $b_{0,min}$ (mm)
	Opción 1	Opción 2	Opción 3	Opción 4	
R 30	80 / 20	120 / 15	200 / 10	-	80
R 60	100 / 30	150 / 25	200 / 20	-	100
R 90	150 / 40	200 / 35	250 / 30	400 / 25	100
R 120	200 / 50	250 / 45	300 / 40	500 / 35	120
R 180	300 / 75	350 / 65	400 / 60	600 / 50	140
R 240	400 / 75	500 / 70	700 / 60	-	160

(1) Los recubrimientos por exigencias de durabilidad pueden requerir valores superiores.
(2) Debe darse en una longitud igual a dos veces el canto de la viga, a cada lado de los elementos de sustentación de la viga.

Tenint en compte que l'amplada de les bigues son de 300mmx270mm. , es pren com a referència el compliment de la opció 3. Aquesta opció exigeix una distància mínima equivalent al eix a_m de 30mm, per a complir aquesta distància es té en compte que es realitzarà un enguixat de 5mm de gruix que segons s'indica en l'apartat C.2.4 cada cm equival a 1,8cm de formigó. Per tant es disposaria de 9mm més afegit al gruix del recobriment actual de les armadures. També es preveu la realització d'un fals sostre de cartró guix de 15mm de gruix en el sostre de la planta primera, que supliria el revestiment de guix en aquest cas.

Per a la justificació de la resistència dels pilars per a una R90, es té en compte l'apartat C.2.2, es requereix:

Tabla C.2. Elementos a compresión

Resistencia al fuego	Lado menor o espesor $b_{mín}$ / Distancia mínima equivalente al eje a_m (mm)[1]		
	Soportes	Muro de carga expuesto por una cara	Muro de carga expuesto por ambas caras
R 30	150 / 15[2]	100 / 15[3]	120 / 15
R 60	200/ 20[2]	120 / 15[3]	140 / 15
R 90	250 /30	140 / 20[3]	160 / 25
R 120	250 / 40	160 / 25[3]	180 / 35
R 180	350 / 45	200 / 40[3]	250 / 45
R 240	400 / 50	250 / 50[3]	300 / 50

(1) Los recubrimientos por exigencias de durabilidad pueden requerir valores superiores.
(2) Los soportes ejecutados en obra deben tener, de acuerdo con la Instrucción EHE, una dimensión mínima de 250 mm.
(3) La resistencia al fuego aportada se puede considerar REI

Tenint en compte que l'amplada dels pilars son de 400mmx400mm, s'exigeix una distància mínima equivalent al eix a_m de 30mm, per a complir aquesta distància es té en compte que es realitzarà un enguixat de 5mm de gruix que segons s'indica en l'apartat C.2.4 cada cm equival a 1,8cm de formigó. Per tant es disposaria de 9mm més afegit al gruix del recobriment actual de les armadures. També es preveu la realització d'aplacats de cartró guix de 15mm de gruix en alguns pilars de les plantes que suplirien el revestiment de guix en aquest cas.

Per a la justificació de la resistència del forjat per a una R90, tenint en compte que hi ha un revestiment d'enguixat apartat C.2.3.5, es considera com una llosa i cal complir una distància mínima equivalent a l'eix de les armadures establerta per lloses massisses C4, si el forjat actua de compartimentació contra incendis cal complir també h mínima indicada.

Tabla C.4. Losas macizas

Resistencia al fuego	Espesor mínimo h_{min}(mm)	Distancia mínima equivalente al eje a_m (mm)[1]		
		Flexión en una dirección	Flexión en dos direcciones	
			l_y/l_x [2] ≤ 1,5	1,5 < l_y/l_x [2] ≤ 2
REI 30	60	10	10	10
REI 60	80	20	10	20
REI 90	100	25	15	25
REI 120	120	35	20	30
REI 180	150	50	30	40
REI 240	175	60	50	50

(1) Los recubrimientos por exigencias de durabilidad pueden requerir valores superiores.
(2) l_y y l_x son las luces de la losa, siendo $l_y > l_x$.

2 Para losas macizas sobre apoyos lineales y en los casos de resistencia al fuego R 90 o mayor, la armadura de negativos deberá prolongarse un 33% de la longitud del tramo con una cuantía no inferior a un 25% de la requerida en extremos sustentados.

3 Para losas macizas sobre apoyos puntuales y en los casos de resistencia al fuego R 90 o mayor, el 20% de la armadura superior sobre soportes deberá prolongarse a lo largo de todo el tramo.

4 Las vigas planas con macizados laterales mayores que 10cm se pueden asimilar a losas unidireccionales.

Placas alveolares

La tabla C.4. también es aplicable a las placas alveolares.

La distància mínima equivalent al eix a_m han de ser 25mm, per a complir aquesta distància es té en compte que es realitzarà un enguixat de 5mm de gruix que segons s'indica en l'apartat C.2.4 cada cm equival a 1,8cm de formigó. Per tant es disposaria de 9mm més el gruix del recobriment actual de les armadures.

En el cas del forjat amb funció de compartimentació, en les dades que es tenen de l'estructura existent cada nervi disposa de 150mm d'amplada i 200 mm de cantell, per tant compleix amb el gruix mínim de 100mm que s'indica en la taula per R90.

S'adjunten les comprovacions de càlcul realitzades.

A Solsona, octubre de 2018,

Els arquitectes,

Anna Feu i Jordana
Col·legiat 44063-9

Carlos Godoy Bregolat
Col·legiat 53129-4

Propietat de Feu i Godoy Arquitectes SLP. La utilització total o parcial d'aquest document, així com qualsevol reproducció o cessió a tercers, requerirà la prèvia autorització expressa dels seus autors, quedant en tot cas prohibida qualsevol modificació unilateral del mateix.

0 5m 1:200 A3 1:100 A1

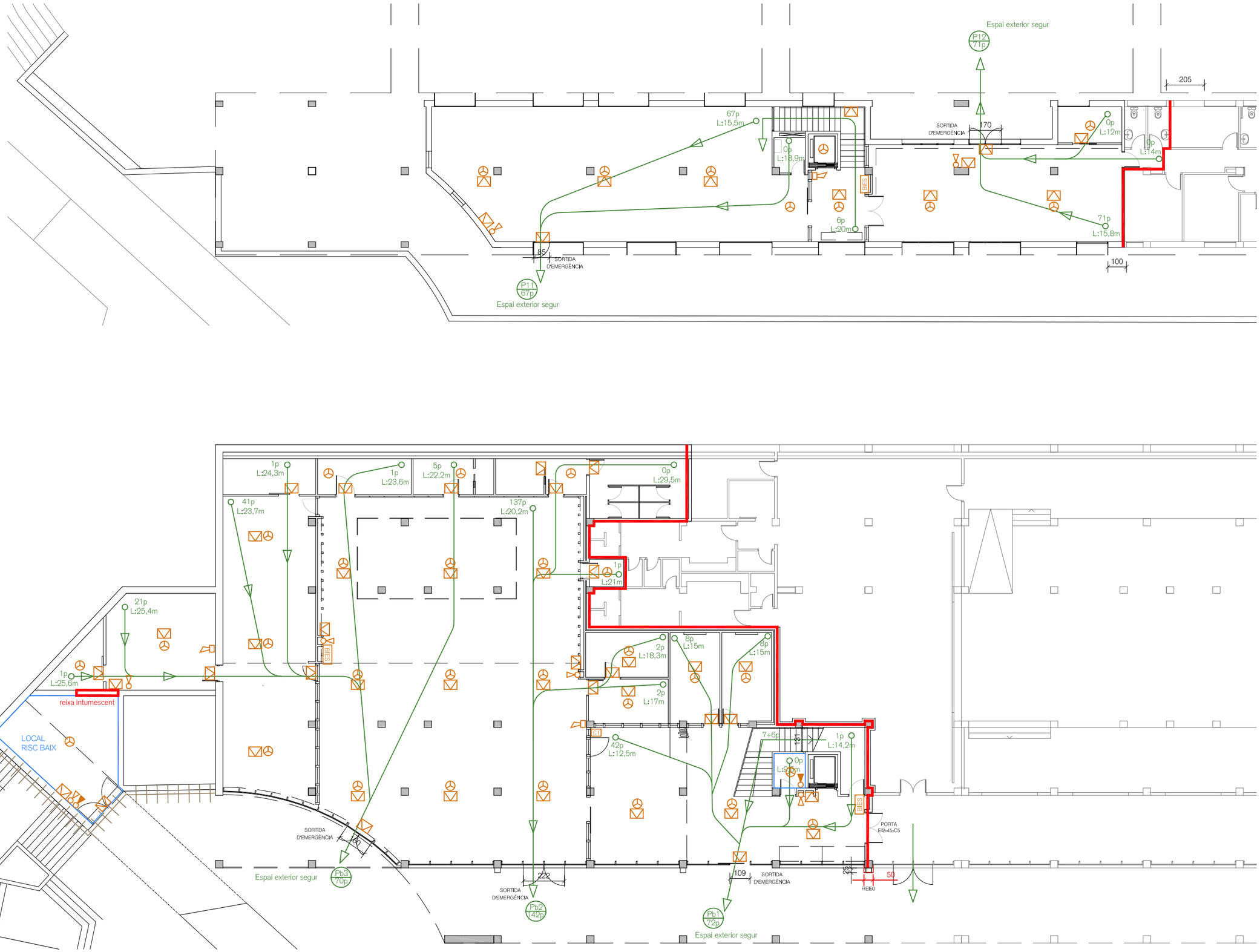

DB-SI

SI-1 Propagació interior

La biblioteca serà un únic sector d'incendi ja que no excedeix dels 2.500m2 construits. Els tancaments que delimiten amb altres usos de l'edifici en el que es troba hauran de complir EI 90.

- Límit sector d'incendi de la biblioteca. Tancaments REI 90.
- Límit sector d'incendi de la biblioteca. Tancaments REI 90.
- Locals de risc

- Condicions dels locals de risc baix:
  - R 90 a l'estructura, parets i sostres
  - Portes EI2 45-C5
  - No és necessari vestíbul d'independència

- Reacció al foc dels elements constructius
  Zones ocupables: - Sostres i parets: C-s2, d0
  - Paviments: EFl

SI-3 Evacuació d'ocupants

Ocupació: 422 usuaris

Recorreguts d'evacuació

SI-4 Instal·lacions de protecció contra incendis

Extintor portàtil eficàcia 21A-113B
1- La part superior es situarà entre 80 i 120 cm sobre del nivell del paviment.
2- Es situaran sobre mobiliari de passadís existent, de manera que no hi ha risc d'impacte.

Extintor portàtil eficàcia CO 89B

Sirena alarma

Sistema detecció i alarma d'incendi

Il·luminació d'emergència

BIES Boca d'incendi equipada

CI Centraleta d'avís d'incendi

* Tots els senyals de protecció contra incendis es senyalitzaran mitjançant els senyals definits per la UNE 23033-1

SI-5 Intervenció dels bombers

Els vials d'aproximació compleixen l'amplada de 3,5 m, l'alçada lliure de 4,5 m i la capacitat portant de 20 kN/m2

SI-6 Resistència de l'estructura

Per a pública concurrència amb altura d'evacuació inferior a 15 m:
- Plantes pls R 90

Feu i Godoy Arquitectura

Anna Feu i Jordana

Carlos Godoy Bregolat

PROJECTE EXECUTIU
BIBLIOTECA JOSEP PLA UBICADA AL PARC POMPEU FABRA A LES ROQUETES

PARC POMPEU FABRA, SN, LES ROQUETES , 08812
PROMOTOR: AJUNTAMENT DE SANT PERE DE RIBES
OCTUBRE 2018

JUSTIFICACIÓ DB-SI
PLANTES I SECCIÓ

DB-SI

st/pre_SI.dwg

Propietat de Feu i Godoy Arquitectes SLP. La utilització total o parcial d'aquest document, així com qualsevol reproducció o cessió a tercers, requereix la prèvia autorització expressa dels seus autors, quedant en tot cas prohibida qualsevol modificació unilateral dels mateix.

0 5m
1:1000 A3
1:500 A1

DB-SI

SI-5 Intervenció dels bombers

Els vials d'aproximació compleixen:
- Amplada de 3.5 m
- Alçada lliure de 4.5 m
- Capacitat portant de 20 kN/m2

Recorregut d'aproximació camió de bombers

Hidrant RB-100

Feu i Godoy Arquitectura

Anna Feu i Jordana

Carlos Godoy Bregolat

PROJECTE EXECUTIU
BIBLIOTECA JOSEP PLA UBICADA AL PARC POMPEU FABRA A LES ROQUETES

PARC POMPEU FABRA, SN, LES ROQUETES , 08812
PROMOTOR: AJUNTAMENT DE SANT PERE DE RIBES
OCTUBRE 2018

JUSTIFICACIÓ DB-SI
EMPLAÇAMENT
APROXIMACIÓ BOMBERS

DB-SI5

stpere_Studwg

I. MEMÒRIES I ANNEXOS

COMPLIMENT DE NORMATIVA

CN2 COMPLIMENT CTE

JUSTIFICACIÓ CTE DB-SUA

SUA 1 - SEGURETAT DAVANT EL RISC DE CAIGUDES

1.1 Lliscament dels paviments

LOCALITZACIÓ I TIPUS DE PAVIMENT	PENDENT	CLASSE CTE	PROJECTE
Zones interiors seques			
Paviments interiors: biblioteca	0%	1	1
Escales i vestíbul d'accés	0%	2	2
Zones interiors humides			
Banys	0%	2	3
Zones exteriors			
No n'hi ha	-	-	

1.2 Discontinuïtat dels paviments

	CTE	PROJECTE
Ressalts en junts	≤ 4 mm	0 mm
Elements sortints del nivell del paviment	≤ 12 mm	0 mm
Angle entre el paviment i els sortints que excedeixen de 6 mm en les seves cares enfrontades al sentit de circulació de les persones	≤ 45º	0º
Pendent màxima per a desnivells de 50 mm com màxim, excepte per a accés des de espai exterior	≤ 25 %	0 %
Perforacions o buits en sòls de zones de circulació	Ø ≤ 15 mm	0 mm
Alçada de les barreres de protecció usades per a la delimitació de les zones de circulació	≥ 80 cm	-
Nombre mínim d'esgraons en zones de circulació que no inclouen un itinerari accessible. Excepte en els casos següents: a) en zones d'us restringit, b) en les zones comuns dels edificis d'us Residencial Vivenda, c) en els accessos i en les sortides dels edificis, d) en l'accés a una tarima o escenari.	3	8

1.3 Desnivells

1.3.1 Protecció dels desnivells

	CTE	PROJECTE
Barreres de protecció en els desnivells, buits i obertures (tant horitzontals com verticals) balconades, finestres, etc. amb diferència de cota 'H'	H ≥ 55 cm	Barana 90 cm
Senyalització visual i tàctil en zones d'ús públic amb H ≤ 55 cm	Distància cantell ≥ 25 cm	≥ 25 cm

1.3.2 Característiques de les barreres de protecció

1.3.2.1 Alçada

	CTE	PROJECTE
Diferències de cota de fins 6 metres	≥ 900 mm	900 mm
Altres casos *	≥ 1100 mm	No n'hi ha
Forats d'escala d'ampla menor que 400 mm	≥ 900 mm	No n'hi ha

Mesura de l'alçada de la barrera de protecció (veure gràfic)

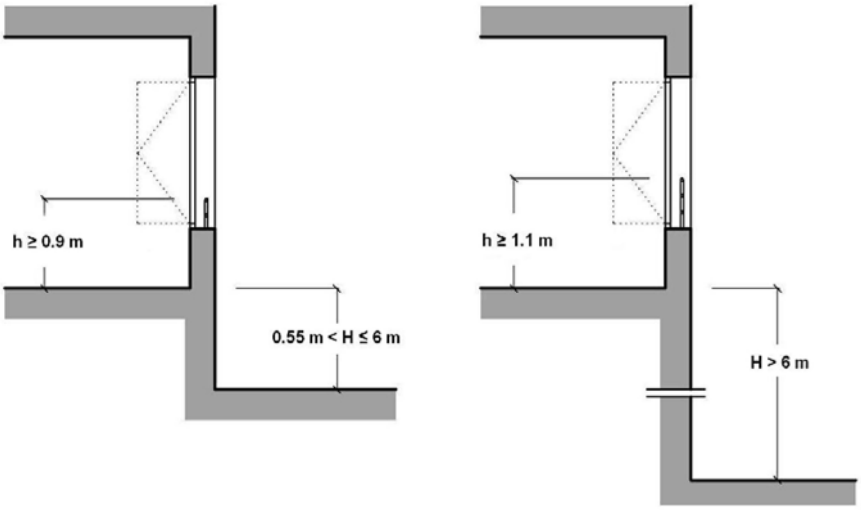

1.3.2.2 Resistència

Resistència i rigidesa de les barreres de protecció enfront a forces horitzontals. Veure taules 3.1 i 3.2 (Document Bàsic SE-AE Accions en l'edificació)

1.3.2.1 Característiques constructives

	CTE	PROJECTE
No són escalables		Compleix
No seran fàcilment escalables pels nens: - No existiran punts de recolzament en l'alçada accessible (Ha) - Sortints horitzontals (H) entre 30 i 50 cm - Sortints horitzontal (H) entre 50 i 80 cm	 300 ≤ Ha ≤ 500 mm H ≤ 5 cm H ≤ 15 cm	 0 cm 0 cm 0 cm
Limitació de les obertures al pas d'una esfera	Ø ≤ 100 mm	100 mm
Alçada de la part inferior de la barana	≤ 50 mm	0 mm

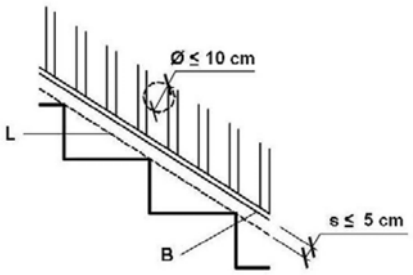

1.4 Escales i rampes

1.4.1 Escales d'ús general

1.4.2.1 Graons

	CTE	PROJECTE
Petjada (tram lineal)	≥ 280 mm	300 mm
Petjada en el costat més estret (tram corb)	≥ 170 mm	Sense trams corbs
Petjada en el costat més ample (tram corb)	≤ 440 mm	Sense trams corbs
Contrapetja	130 ≤ C ≤ 185 mm 540 ≤ 2C + H ≤ 700 mm	162 mm

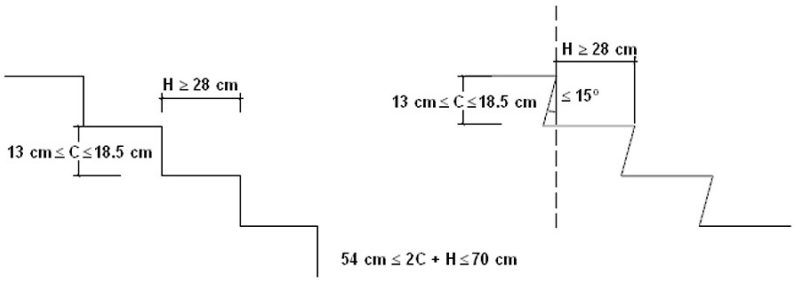

1.4.2.2 Trams

	CTE	PROJECTE
Número mínim d'esglaons per tram	3	Compleix
Alçada màxima que salva cada tram	Ús Públic ≤ 2,25 m Altres ≤ 3,20 m	Compleix
En una mateixa escala tots els esglaons tenen la mateixa contrapetja		Compleix
En trams rectes tots els esglaons tenen la mateixa petjada		Compleix
En trams corbs, tots els esglaons tenen la mateixa petjada amidada al llarg de tota línia equidistant d'un dels costats de l'escala		-
En trams mixts, la petjada amidada en el tram corb és major o igual a la petjada en les parts rectes		-
Amplada útil del tram (lliure d'obstacles) d'escala d'ús general: Ús Pública Concurrència	1400 mm	1500 mm

Tabla 4.1 Escaleras de *uso general*. Anchura útil mínima de tramo en función del uso

Uso del edificio o zona		Anchura útil mínima (m) en escaleras previstas para un número de personas:			
		≤ 25	≤ 50	≤ 100	> 100
Residencial Vivienda, incluso escalera de comunicación con aparcamiento		1,00 (1)			
Docente con escolarización infantil o de enseñanza primaria *Pública concurrencia* y *Comercial*		0,80 (2)	0,90 (2)	1,00	1,10
Sanitario	Zonas destinadas a pacientes internos o externos con recorridos que obligan a giros de 90º o mayores	1,40			
	Otras zonas	1,20			
Casos restantes		0,80 (2)	0,90 (2)	1,00	

1.4.2.3 Replà

	CTE	PROJECTE
Entre trams d'una escala amb la mateixa direcció:		
- Ample del replà intermedi	≥ Ample de l'escala	-
- Longitud del replà intermedi, mesurada sobre el seu eix	≥ 1000 mm	-
Entre trams d'una escala amb canvi de direcció:		
- Ample del replà intermedi	≥ Ample de l'escala	Compleix
- Longitud del replà intermedi, mesurada sobre el seu eix	≥ 1000 mm	

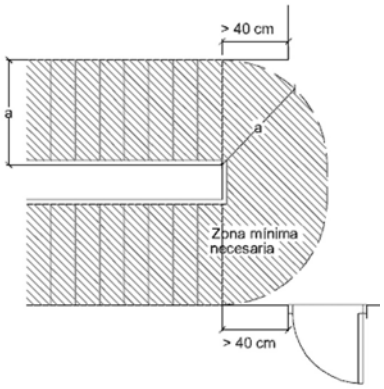

Figura 1

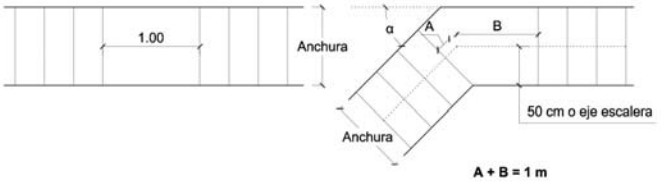

Figura 2

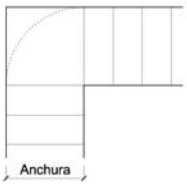

Figura 3

1.4.2.4 Passamans

	CTE	PROJECTE
Passamans continu:		
- Obligatori en un costat de l'escala	Desnivell ≥ 550 mm	-
- Obligatori en ambdós costats de l'escala *	Ample escala ≥ 1200 mm	Compleix
Passamans intermedis:		
- Són necessaris quan l'ample del tram supera el límit de la norma	≥ 2400 mm	-
- Separació entre passamans intermedis	≤ 2400 mm	-
Altura dels passamans	900 ≤ H ≤ 1100 mm	900 mm
Separació del passamà del parament vertical El sistema de subjecció no interfereix el pas continu de la mà	≥ 40 mm	40mm

* El passamà es prolonga 30cm en els extrems, en ambdós costats

1.4.3 Rampes

El projecte no preveu cap rampa.

SUA 2 - SEGURETAT DAVANT EL RISC D'IMPACTE O D'ATRAPAMENT

2.1 Impacte

2.1.1 Impacte amb elements fixes

	CTE	PROJECTE
Alçada lliure en zones de circulació: - d'us restringit - d'altres usos	 ≥ 2,10 m ≥ 2,20 m	 2,50 m 2,50 m
Alçada lliure en brancals de portes	≥ 2,00 m	2,10 m
Alçada dels elements fixes que sobresurtin de les façanes i que estiguin situats sobre zones de circulació	≥ 2,20 m	No n'hi ha
Vol dels elements sortints en zones de circulació amb altura compresa entre 0.15 m i 2 m, mesura a partir del sòl	≤ 0,15 m	No n'hi ha
Es disposen elements fixos que restringeixen l'accés a elements volats amb altura inferior a 2 m		-

2.1.2 Impacte amb elements practicables

En zones d'us general, l'escombrat de la fulla de portes laterals a vies de circulació no envaeix el passadís si aquest té una amplària < 2,50 metres	No n'hi ha

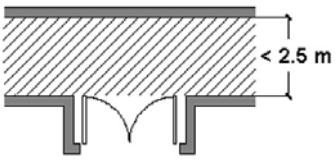

2.1.3 Impacte amb elements fràgils

Superfícies vidriades situades en les àrees amb el risc d'impacte:	CTE	PROJECTE
Amb barrera de protecció	SUA 1, Apartat 3.2	Compleix
Sense barrera de protecció:	Nivell 2	Compleix
- Diferència de cota a ambdós costats entre 0,55 m i 12 m	Nivell 1	Compleix
- Diferència de cota a ambdós costats major que 12 m	Nivell 3	Compleix
- Altres casos		

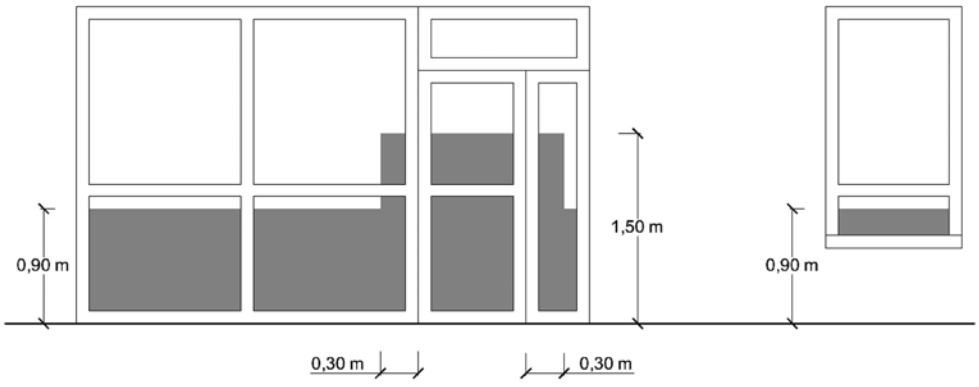

2.1.3 Impacte amb elements insuficientment perceptibles

Grans superfícies vidriades:	CTE	PROJECTE
Senyalització inferior	0,85 < h < 1,1 m	Compleix*
Senyalització superior	1,50 < h < 1,70 m	Compleix*
Alçada del travesser per a senyalització inferior	0,85 < h < 1,1 m	Compleix*
Separació de muntants	≤ 0,60 m	Compleix*

Portes de vidre que no disposen d'elements que permetin la seva identificació:	CTE	PROJECTE
Senyalització inferior	0,85 < h < 1,1 m	Compleix*
Senyalització superior	1,50 < h < 1,70 m	Compleix*
Alçada del travesser per a senyalització inferior	0,85 < h < 1,1 m	Compleix*
Separació de muntants	≤ 0,60 m	Compleix*

*Es preveurà una partida amb el mobiliari que contingui senyalització de TOTS els envidraments que puguin tenir risc d'impacte.

2.2 Atrapament

	CTE	PROJECTE
Distància des de la porta corredissa (accionament manual) fins a l'objecte fix més pròxim	≥ 0,20 m	Compleix
Es disposen dispositius de protecció adequats al tipus d'accionament per a elements d'obertura i tancament automàtics.		Compleix

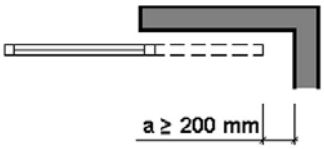

SUA 3 - SEGURETAT DAVANT DEL RISC D'EMPRESONAMENT EN RECINTES

1 Quan les portes d'un recinte tinguin dispositiu per al seu bloqueig des de l'interior i les persones puguin quedar accidentalment atrapades dins del mateix, existirà algun sistema de desbloqueig de les portes des de l'interior del recinte. Excepte en el cas dels banys o els lavabos d'habitatges, aquests recintes tindran il·luminació controlada des del seu interior.

2 En zones d'us públic, els lavabos accessibles i cabines de vestuaris accessibles disposaran d'un dispositiu a l'interior, fàcilment accessible, mitjançant el qual es transmeti una trucada d'assistència perceptible des d'un punt de control i que permeti a l'usuari verificar que la seva trucada ha estat rebuda, o perceptible des d'un pas freqüent de persones.

3 La força d'obertura de les portes de sortida serà de 140 N, com a màxim, excepte en les situades en itineraris accessibles, en les que s'aplicarà l'establert en la definició dels mateixos a l'annex A Terminologia (com a màxim 25 N, en general, 65 N quan siguin resistents al foc).

4 Per determinar la força de maniobra d'obertura i tancament de les portes de maniobra manual batents/pivotants i lliscants equipades amb pestells de mitja volta i destinades a ser utilitzades per vianants (excloses portes amb sistema de tancament automàtic i portes equipades amb ferramentes especials, com per exemple els dispositius de sortida d'emergència) s'emprarà el mètode d'assaig especificat en la norma UNE-EN 12046-2:2000.

SUA 4 - SEGURETAT DAVANT DEL RISC CAUSAT PER IL·LUMINACIÓ INADEQUADA

4.1 Enllumenat normal en zones de circulació

			CTE	PROJECTE
Zona			Il·luminació mínima [lux]	
Interior	Exclusiva per a persones	Escales	100	100
		Resta de zones	100	100
Factor d'uniformitat mitja			fu ≥ 40 %	40 %

4.2 Enllumenat d'emergència

4.2.1 Dotació

Comptaran amb enllumenat d'emergència:	CTE	PROJECTE
Recorreguts d'evacuació		Compleix
Locals que alberguin equips generals de les instal·lacions de protecció		Compleix
Locals de risc especial		Compleix
Llocs en els quals se situen quadres de distribució o d'accionament de la instal·lació d'enllumenat		Compleix
Els senyals de seguretat		Compleix

4.2.2 Disposició de les lluminàries

	CTE	PROJECTE
Altura de col·locació	H ≥ 2 m	Compleix

Es disposarà una lluminària en:	CTE	PROJECTE
Cada porta de sortida		Compleix
Assenyalant l'emplaçament d'un equip de seguretat		Compleix
Portes existents en els recorreguts d'evacuació		Compleix
Escales (cada tram rep il·luminació directa)		Compleix
En qualsevol canvi de nivell		Compleix
En els canvis d'adreça i en les interseccions de passadissos		Compleix

4.2.3 Característiques de la instal·lació

	CTE	PROJECTE
Serà fixa		Compleix
Disposarà de font pròpia d'energia		Compleix
Entrarà en funcionament al produir-se una fallada d'alimentació en les zones d'enllumenat normal		Compleix
L'enllumenat d'emergència en les vies d'evacuació ha d'arribar a, almenys, el 50% del nivell d'il·luminació requerit al cap de 5 segons i el 100% als 60 segons		Compleix

4.2.4 Condicions de servei que s'han de garantir (durant una hora des de la fallada)

		CTE	PROJECTE
Vies d'evacuació d'amplària ≤ 2m	Luminància en l'eix central	≥ 1 lux	Compleix
	Luminància en la banda central	≥ 0,5 luxes	Compleix
Vies d'evacuació d'amplària > 2m	Poden ser tractades com a diverses bandes d'amplària ≤ 2m		Compleix

	CTE	PROJECTE
Relació entre il·luminació màxima i mínima al llarg de la línia central	≤ 40:1	Compleix
Punts on estiguin situats: equips de seguretat, instal·lacions de protecció contra incendis i quadres de distribució de l'enllumenat	Il·luminació ≥ 5 luxes	Compleix
Valor mínim de l'Índex de Rendiment Cromàtic (Ra)	Ra ≥ 40	Compleix

4.2.5 Il·luminació dels senyals de seguretat

		CTE	PROJECTE
Il·luminació de qualsevol àrea de color de seguretat		≥ 2 cd/m²	Compleix
Relació entre la il·luminació màxima/mínima dintre del color blanc o de seguretat		≤ 10:1	Compleix
Relació entre la il·luminació L_{blanca}, i la luminància L_{color} > 10		≥ 5:1	Compleix
		≤ 15:1	Compleix
Temps en el qual s'ha d'arribar a cada nivell d'il·luminació	≥ 50 %	--> 5 s	Compleix
	100 %	--> 60 s	Compleix

SUA 5 - SEGURETAT DAVANT EL RISC CAUSAT PER SITUACIONS D'ALTA OCUPACIÓ

Les condicions establertes en aquesta secció son d'aplicació a les graderies d'estadis, pavellons poliesportius, centres de reunió, altres edificis d'us cultural, etc. previstos per a més de 3000 espectadors dempeus.

Per tant, per a aquest projecte, no es d'aplicació.

SUA 6 - SEGURETAT DAVANT EL RISC DE OFEGAMENT

Aquesta secció és aplicable a les piscines d'us col·lectiu, excepte les destinades exclusivament a competició o a ensenyament, les quals tindran les característiques pròpies de l'activitat que es desenvolupi.

Queden excloses les piscines d'habitatges unifamiliars, així com els banys termals, els centres de tractament de hidroteràpia i altres dedicats a usos exclusivament mèdics, els quals compliran el disposat en la seva reglamentació específica.

Per tant, per a aquest projecte, no es d'aplicació.

SUA 7 - SEGURETAT DAVANT EL RISC CAUSAT PER VEHICLES EN MOVIMENT

Aquesta secció és aplicable a les zones d'ús Aparcament així com a les vies de circulació de vehicles existents en els edificis.

Per tant, per a aquest projecte, no es d'aplicació.

SUA 8 - SEGURETAT DAVANT DEL RISC CAUSAT PER L'ACCIÓ DEL LLAMP

L'equipament ocupa la planta baixa i primera d'un edifici existent de superfície molt superior a l'equipament i situat dins d'un nucli urbà, envoltat d'altres edificis de les mateixes característiques. Per les condicions exposades, es considera que aquest apartat no és d'aplicació.

SUA 9 - ACCESSIBILITAT

9.1 Condicions d'accessibilitat

En el present projecte es compleixen les condicions funcionals i de dotació d'elements accessibles contingudes en el Document Bàsic DB-SUA 9, amb la finalitat de facilitar l'accés i la utilització no discriminatòria, independent i segura dels edificis a les persones amb discapacitat.

9.1.1. Condicions funcionals

Accessibilitat en l'exterior de l'edifici

La biblioteca disposa d'un itinerari accessible que comunica la via pública i les zones comunes exteriors, amb l'entrada principal a l'edifici. L'entrada de la planta primera, directa a l'espai polivalent, també es accessible des de l'exterior.

Accessibilitat entre plantes de l'edifici

L'edifici disposa de:

- Ascensor accessible que comunica les dues plantes de l'equipament entre elles i és accessible des de l'accés de la biblioteca.

Les plantes accessibles per a usuaris de cadira de rodes estan comunicades amb les plantes amb entrada accessible a l'edifici i amb les quals tenen elements associats a aquestes zones comunitàries mitjançant un element accessible (ascensor accessible o previsió del mateix, o rampa accessible).

Accessibilitat en les plantes de l'edifici

Les dues plantes disposen d'un itinerari accessible que comunica l'accés amb tots els usos de l'edifici, amb les zones d'us comunitari i amb els elements associats a usos de l'edifici accessibles per a usuaris de cadira de rodes.

9.1.2 Dotació de los elements accessibles

Usos de l'edifici accessibles:	CTE	PROJECTE
Per a usuaris de cadira de rodes	Segons reglamentació aplicable	Compleix
Per a usuaris amb discapacitat auditiva	Segons reglamentació aplicable	Compleix

Mecanismes

Els interruptors, els dispositius d'intercomunicació i els polsadors d'alarma són mecanismes totalment accessibles.

9.2. Condició i característiques de la informació i senyalització per l'accessibilitat

9.2.1. Dotació

Se senyalitzaran els següents elements accessibles:	CTE	PROJECTE
Entrades a l'edifici accessibles		Compleix
Itineraris accessibles		Compleix
Ascensors accessibles		Compleix
Zones dotades amb bucle magnètic o altres sistemes adaptats per a persones amb discapacitat auditiva		Compleix

9.2.2. Característiques

Les entrades a l'edifici accessibles, els itineraris accessibles i els serveis higiènics accessibles (condícia, cabina de vestuari i dutxa accessible) se senyalitzen mitjançant SIA, complementat, si escau, amb fletxa direccional.

Els ascensors accessibles se senyalitzen mitjançant SIA. Així mateix, compten amb indicació en Braille i aràbic en alt relleu a una alçada entre 0.80 i 1.20 m, del nombre de planta en el brancal dret en el sentit de sortida de la cabina.

Les característiques i dimensions del Símbol Internacional d'Accessibilitat per a la mobilitat (SIA) s'estableixen en la norma UNE 41501:2002.

I. MEMÒRIES I ANNEXOS

COMPLIMENT DE NORMATIVA

CN2 COMPLIMENT CTE

JUSTIFICACIÓ CTE DB-HS

HS - SALUBRITAT

La justificació d'aquest apartat s'inclou al volum 1 de memòries i annexos, capítol 4 annexos a la memòria, a l'apartat AN2 'Memòria d'instal·lacions'.

I. MEMÒRIES I ANNEXOS

COMPLIMENT DE NORMATIVA

CN2 COMPLIMENT CTE

JUSTIFICACIÓ CTE DB-HE

HE – ESTALVI D'ENERGIA

La justificació d'aquest apartat s'inclou al volum 1 de memòries i annexos, capítol 4 annexos a la memòria, a l'apartat AN2 'Memòria d'instal·lacions'.

I. MEMÒRIES I ANNEXOS

COMPLIMENT DE NORMATIVA

CN2 COMPLIMENT CTE

JUSTIFICACIÓ CTE DB-HR

Annex K Fitxes justificatives

K.1 Fitxes justificatives de l'opció simplificada d'aïllament acústic

Les taules següents recullen les fitxes justificatives del compliment dels valors límit d'aïllament acústic mitjançant l'opció simplificada.

Per al compliment del DB-HR es consideren totes les divisòries interiors, tant les que formen part de la mateixa unitat d'ús com aquelles que separen la biblioteca d'altres unitats d'ús. Es considera que els tancaments exteriors no han de complir obligatòriament els requeriments d'aquest DB al ser existents i no tractar-se d'una reforma integral.

Envans. (apartat 3.1.2.3.3)

Tipus	**Característiques de projecte**		**exigides**
Envà ceràmic de maó foradat e=70mm enguixat i pintat	m (kg/m^2)= **89**	≥	**70***
	R_A (dBA)= **36**	≥	**35***
Envà ceràmic de maó foradat acústic e=120 mm enguixat i pintat per les dues cares	m (kg/m^2)= **151**	≥	**70***
	R_A (dBA)= **45**	≥	**35***

*Per envans de fàbrica amb recolzament directe i sense bandes elàstiques

Elements de separació verticals entre *recintes* (apartat 3.1.2.3.4)

Deu comprovar-se que se satisfà l'opció simplificada per als elements de separació verticals situats entre:
a) *un recinte d'una unitat d'ús* i qualsevol altre de l'edifici;
b) un *recinte* protegit o habitable i un *recinte d'instal·lacions* o un *recinte d'activitat*.

Ha d'omplir-se una fitxa com aquesta per a cada element de separació vertical diferent, projectats entre a) i b)

Solució d'elements de separació verticals entre: Recinte protegit (espai suport) i centre cívic (recinte d'activitat)

Elements constructius		**Tipus**	**Característiques de projecte**		**exigides**
Element de separació vertical	Element base	**Envà ceràmic de maó foradat e=135mm + MW 5 cm + maó foradat e=70 mm sobre bandes elàstiques**	m (kg/m^2)= **211**	≥	**170**
			RA (dBA)= **62**	≥	**50**
	Extradosat pels dos costats		ΔR_A (dBA)=	≥	

Condicions de les *façanes* a les quals emprenen els elements de separació verticals

Façana	**Tipus**	**Característiques de projecte**		**exigides**
Façana sud-oest al parc	**Vidre 4+4**	m (kg/m^2)=	≥	-
		R_A (dBA)=	≥	-

Elements de separació verticals entre *recintes* (apartat 3.1.2.3.4)

Deu comprovar-se que se satisfà l'opció simplificada per als elements de separació verticals situats entre:
a) *un recinte d'una unitat d'ús* i qualsevol altre de l'edifici;
b) un *recinte* protegit o habitable i un *recinte d'instal·lacions* o un *recinte d'activitat*.

Ha d'omplir-se una fitxa com aquesta per a cada element de separació vertical diferent, projectats entre a) i b)

Solució d'elements de separació verticals entre: Recinte habitable (accés biblioteca) i recinte ascensor

Elements constructius		**Tipus**	**Característiques de projecte**		**exigides**
Element de separació vertical	Element base	**Envà de maó perforat acústic e=120 mm**	m (kg/m^2)= **180**	≥	**150**
			RA (dBA)= **45**	≥	**45**
	Extradosat pels dos costats		ΔR_A (dBA)=	≥	

Condicions de les *façanes* a les quals emprenen els elements de separació verticals

Façana	**Tipus**	**Característiques de projecte**		**exigides**
No té contacte amb cap façana		m (kg/m^2)=	≥	
		R_A (dBA)=	≥	

Elements de separació verticals entre *recintes* (apartat 3.1.2.3.4)

Deu comprovar-se que se satisfà l'opció simplificada per als elements de separació verticals situats entre:
a) *un recinte d'una unitat d'ús* i qualsevol altre de l'edifici;
b) un *recinte* protegit o habitable i un *recinte d'instal·lacions* o un *recinte d'activitat*.

Ha d'omplir-se una fitxa com aquesta per a cada element de separació vertical diferent, projectats entre a) i b)

Solució d'elements de separació verticals entre: Recinte d'instal·lacions i recinte protegit (aula de formació)

Elements constructius		Tipus	Característiques de projecte		exigides
Element de separació vertical	Element base	Envà ceràmic de maó foradat e=120mm + MW 5 cm + maó foradat e=70 mm sobre bandes elàstiques	m (kg/m²)=	350 ≥	300
			RA (dBA)=	60 ≥	55
	Extradosat pels dos costats	-	ΔR_A (dBA)=	≥	

Condicions de les *façanes* a les quals emprenen els elements de separació verticals

Façana	Tipus	Característiques de projecte		exigides
No té contacte amb cap façana		m (kg/m²)=	≥	
		R_A (dBA)=	≥	

Elements de separació horitzontals entre *recintes* (apartat 3.1.2.3.5)

Deu comprovar-se que se satisfà l'opció simplificada per als elements de separació horitzontals situats entre:
a) *un recinte d'una unitat d'ús* i qualsevol altre de l'edifici;
b) un *recinte* protegit o habitable i un *recinte d'instal·lacions* o un *recinte d'activitat*.

Ha d'omplir-se una fitxa com aquesta per a cada element de separació horitzontal diferent, projectats entre a) i b)

Solució d'elements de separació horitzontals entre: Espai polivalent (P1) i Centre cívic (PB)

Elements constructius		Tipus	Característiques de projecte		exigides
Element de separació horitzontal	Forjat	Forjat de 250mm de cantell amb entrebigat ceràmic	m (kg/m²)=	305 ≥	300
			R_A (dBA)=	52 ≥	52
			Lw (dBA)=	77 ≥	65
	Terra flotant	No n'hi ha	ΔR_A (dBA)=	0 ≥	0
			ΔL_w (db)=	0 ≥	0
	Sostre suspès	Càmara d'aire superior a 150 mm + llana mineral 60mm + placa de guix laminat 15mm	ΔR_A (dBA)=	15 ≥	4

Elements de separació horitzontals entre *recintes* (apartat 3.1.2.3.5)

Deu comprovar-se que se satisfà l'opció simplificada per als elements de separació horitzontals situats entre:
a) *un recinte d'una unitat d'ús* i qualsevol altre de l'edifici;
b) un *recinte* protegit o habitable i un *recinte d'instal·lacions* o un *recinte d'activitat*.

Ha d'omplir-se una fitxa com aquesta per a cada element de separació horitzontal diferent, projectats entre a) i b)

Solució d'elements de separació horitzontals entre: Zona infantil (P1) i Habitatges (P2)

Elements constructius		Tipus	Característiques de projecte		exigides
Element de separació horitzontal	Forjat	Forjat de 250mm de cantell amb entrebigat ceràmic	m (kg/m²)=	305 ≥	300
			R_A (dBA)=	52 ≥	33
			Lw (dBA)=	77 ≥	65
	Terra flotant	No n'hi ha	ΔR_A (dBA)=	0 ≥	0
			ΔL_w (db)=	0 ≥	0
	Sostre suspès	Fals sostre continu + llana mineral 60 mm + placa de guix laminat 15 mm	ΔR_A (dBA)=	15 ≥	4

Façanes, _cobertes_ i sòls en contacte amb l'aire exterior (apartat 3.1.2.5)

Solució de _façana_, _coberta_ o terra en contacte amb l'aire exterior: Coberta – Es considera que no hi haurà requeriment

Elements constructius	Tipus	Àrea [1] (m^2)	% Buits	Característiques de projecte	exigides
Part cega	Forjat de 250mm de cantell amb entrebigat ceràmic	=S_c	0 %	$R_{A,tr}$(dBA) = 52	≥ -
Buits	No n'hi ha	- =S_h		$R_{A,tr}$(dBA) = -	≥ -

[1] Àrea de la part cega o del forat vista des de l'interior del *recinte* considerat.

Façanes, _cobertes_ i sòls en contacte amb l'aire exterior (apartat 3.1.2.5)

Solució de _façana_, _coberta_ o terra en contacte amb l'aire exterior: Façana P1 - Es considera que no hi haurà requeriment

Elements constructius	Tipus	Àrea [1] (m^2)	% Buits	Característiques de projecte	exigides
Part cega	Paret ceràmica amb cambra d'aire i aïllament per l'interior (suposadament) de gruix 35 cm	=S_c	-	$R_{A,tr}$(dBA) = 45	≥ -
Buits	Vidre 4+4	=S_h		$R_{A,tr}$(dBA) = 26	≥ -

[1] Àrea de la part cega o del forat vista des de l'interior del *recinte* considerat.

K.4 Fitxes justificatives del mètode simplificat del *temps de reverberació*

La taula següent recull la fitxa justificativa del compliment dels valors límit de *temps de reverberació* mitjançant el mètode simplificat.

Es consideren objecte de càlcul per al compliment d'aquest apartat del DB-HR: aules, sales de conferències i usos assimilables amb volum inferior a 350 m². Així, es calcula l'aula de formació, l'espai de suport i la sala polivalent. Per altra banda, tot i no formar part d'aquestes taules de càlcul, s'incorporaran panells absorbents a l'espai de treball de l'àrea jove.

AULA DE FORMACIÓ

Tractaments absorbents uniformes del sostre:

Tipus de recinte		h Altura lliure, (m)	S_t Àrea del sostre. (m^2)	$\alpha_{m,t}$ Coeficient d'absorció acústica mitjà
Aules (fins a 250 m^3)	Sense butaques entapissades			$\alpha_{m,t} = h \cdot \left(0{,}23 - \frac{0{,}12}{\sqrt{S_t}}\right)$ =
	Amb butaques entapissades			$\alpha_{m,t} = h \cdot \left(0{,}32 - \frac{0{,}12}{\sqrt{S_t}}\right) - 0{,}26$ =
Restaurants i menjadors				$\alpha_{m,t} = h \cdot \left(0{,}18 - \frac{0{,}12}{\sqrt{S_t}}\right)$ =

Tractaments absorbents addicionals al del sostre:

Element	Acabat	S Àrea, (m^2)	α_m Coeficient d'absorció acústica mitjà 500	1000	2000	α_m	Absorció acústica (m^2) $\alpha_m \cdot S$
Paviment	Ciment lliscat	30				0,06	1,8
Sostre	Fals sostre continu pintat	16				0,02	0,32
Sostre	Fals sostre perforat + 60mm llana mineral + plennum > 20 cm	14				0,85	11,9
Parets	Pintat	25,89				0,02	0,52
Parets	Fusta (OSB)	24,9				0,14	3,48
Absorció aire	$4xVx\alpha_m$					0,006	1,8
						$\sum_{i=1}^{n} \alpha_{m,i} \cdot S_i = \alpha_{m,t} \cdot S_t$ =	19,82

Volum Aula de formació = 30 m^2 x 2,5 m = **75 m^3**
A = **19,82 m^2**

A/V = **0,26** > 0,2 m

T= 0,161 V/A = **0,6** < 0,7 s

L'aula de formació **COMPLEIX** les exigències de control de temps de reverberació i absorció.

ESPAI DE SUPORT

Tractaments absorbents addicionals al del sostre:

Element	Acabat	S Àrea, (m^2)	α_m Coeficient d'absorció acústica mitjà 500	1000	2000	α_m	Absorció acústica (m^2) $\alpha_m \cdot S$
Paviment	Ciment lliscat	11,6				0,06	0,69
Parets	Enguixat i pintat	3,7				0,02	0,07
Parets	Mampara de fusta	2				0,11	0,22
Parets	Fusta (OSB)	26,9				0,14	3,77
Parets	Vidre	4,18				0,07	0,29
Sostre	Fals sostre perforat + 60mm llana mineral + plennum > 20 cm	11,6				0,85	9,86
Absorció aire	4xVxα_m					0,006	0,72
						$\sum_{i=1}^{n} \alpha_{m,i} \cdot S_i = \alpha_{m,t} \cdot S_t =$	14,90

Volum Espai de suport = 11,6 m^2 x 2,5 m = **29 m^3**
A = **14,90 m^2**

A/V = **0,51** > 0,2 m
T= 0,161 V/A = **0,31** < 0,7 s

L'espai suport **COMPLEIX** les exigències de control de temps de reverberació i absorció.

SALA POLIVALENT

Tractaments absorbents addicionals al del sostre:

Element	Acabat	S Àrea, (m^2)	α_m Coeficient d'absorció acústica mitjà 500	1000	2000	α_m	Absorció acústica (m^2) $\alpha_m \cdot S$
Paviment	Parquet	70,4				0,08	5,63
Parets	Pintat	33,25				0,02	0,66
Parets	Fusta (OSB)	64,13				0,14	8,97
Parets	Vidre	40,17				0,07	2,81
Sostre	Fals sostre perforat + 60mm llana mineral + plennum > 20 cm	35				0,85	29,75
Sostre	Fals sostre continu	35,4				0,06	2,12
Absorció aire	4xVxα_m					0,006	5,74
						$\sum_{i=1}^{n} \alpha_{m,i} \cdot S_i = \alpha_{m,t} \cdot S_t =$	55,68

Volum Sala polivalent = 70,4 m^2 x 3,4 m = **239,36 m^3**
A = **55,68 m^2**

A/V = **0,23** > 0,2 m
T= 0,161 V/A = **0,69** < 0,7 s

L'espai suport **COMPLEIX** les exigències de control de temps de reverberació i absorció.

Propietat de Feu i Godoy Arquitectes SLP. La utilització total o parcial d'aquest document, així com qualsevol reproducció o cessió a tercers, requerirà la prèvia autorització expressa dels seus autors, quedant en tot cas prohibida qualsevol modificació unilateral del mateix.

0 5m 1:200 A3 1:100 A1

UNITAT D'ÚS: HABITATGES
UNITAT D'ÚS: BIBLIOTECA
UNITAT D'ÚS: OFICINES
UNITAT D'ÚS: BIBLIOTECA
UNITAT D'ÚS: CENTRE CÍVIC
UNITAT D'ÚS: BIBLIOTECA
UNITAT D'ÚS: OFICINES
ESPAI CO-WORKING
UNITAT D'ÚS: BIBLIOTECA
UNITAT D'ÚS: CENTRE CÍVIC
SALA DE BALL
UNITAT D'ÚS: BIBLIOTECA
UNITAT D'ÚS: CENTRE CÍVIC

DB-HR

- L'ús de l'edifici és de Biblioteca, per tant, es considerarà tot l'edifici una única unitat d'ús mentre que el Centre cívic i els Habitatges amb que comparteix parets i sostres respectivament es consideraran unitats d'ús diferent.

- Es considera índex soroll dia Ld= 60 dBA

- Entre unitats d'ús diferents es considerarà:

  Habitable/protegit - habitable/protegit = 33 dBA

TIPUS DE RECINTES

- Protegit
- Habitable
- No habitable
- D'instal·lacions
- D'activitat

Divisòria 33 dBA - Mampara de fusta i vidre

Vidre laminat 10+10 mm

Divisòria 33 dBA - Mur maó foradat gruix e=70mm

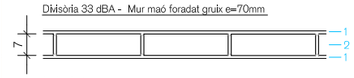

1- Acabat
2- Maó foradat 275x130x70mm

Resistència al foc: EI-90
Aïllament acústic: 36dB

DMsòrta 45 dBA - Mur maó foradat acústic gruix e=120 mm



1- Acabat
2- Maó foradat 240x120x100mm

Resistència al foc: EI-180
Aïllament acústic: 45dB

DMsòrta 50 dBA - Centre cívic - Biblioteca
Mur ceràmic gruix e=13,5 cm (existent), llana mineral i paret ceràmica e=7cm

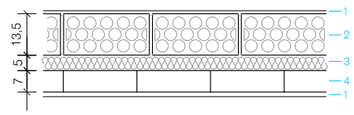

1- Acabat
2- Maó foradat 90x135x280mm
3 - Aïllament de llana mineral 50 mm
4- Maó foradat 70x125x270mm

Resistència al foc: EI-180
Aïllament acústic: 62dB

Divisòria 55 dBA - instal·lacions - Aula de formació

Paret de blocs de formigó de 29 cm de gruix

Feu9Godoy Arquitectura

Anna Feu i Jordana

Carlos Godoy Bregolat

PROJECTE EXECUTIU
BIBLIOTECA JOSEP PLA UBICADA AL PARC POMPEU FABRA A LES ROQUETES

PARC POMPEU FABRA, SN, LES ROQUETES , 08812
PROMOTOR: AJUNTAMENT DE SANT PERE DE RIBES
OCTUBRE 2018

JUSTIFICACIÓ DB-HR
PLANTES I SECCIÓ

DB-HR

stpere_hr.dwg

I. MEMÒRIES I ANNEXOS

COMPLIMENT DE NORMATIVA

CN3 COMPLIMENT ALTRES NORMATIVES

I. MEMÒRIES I ANNEXOS

COMPLIMENT DE NORMATIVA

CN3 COMPLIMENT ALTRES NORMATIVES

DECRET ACCESSIBILITAT

DECRET 135 / 1995 CODI D'ACCESSIBILITAT

CTE DB SUA: ACCESIBILIDAD

	D. 135/1995 Codi d'accessibilitat	CTE DB SUA: SUA-9 Accessibilitat
ACCESSIBILITAT EXTERIOR 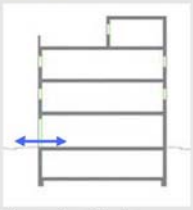 Comunicació de l'edificació amb: - via pública - zones comunes ext, elements annexos.	**EDIFICIS D'ÚS NO HABITATGE** **Edificis o establiments d'ús públic:** → **Itinerari adaptat o practicable** ☑ * segons ús de l'edifici → taula d'usos públics **Edificis o establiments d'ús privat:** → **Itinerari practicable** ☑ * edificis ≥ PB + 2PP * edificis amb obligatorietat de col·locació d'ascensor → **Itinerari adaptat** ☑ * edificis amb habitatges adaptats	**EDIFICIS D'ÚS NO HABITATGE** → **Itinerari accessible** per a **tots els edificis** ☑ (s'exclouen els habitatges unifamiliars aïllats i adossats sense elements comuns)
ACCESSIBILITAT VERTICAL Mobilitat entre plantes (**necessitat d'ascensor** o previsió del mateix) 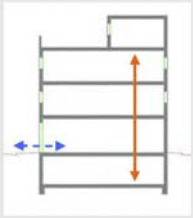 Comunicació de les entitats amb: - planta accés (via pública) - espais, instal·lacions i dependències d'ús comunitari	**EDIFICIS D'ÚS NO HABITATGE** **Edificis o establiments d'ús públic:** → **Itinerari adaptat o practicable** ☑ * segons ús de l'edifici → taula d'usos públics **Edificis o establiments d'ús privat:** ☑ → **Itinerari practicable:** * edificis ≥ PB + 2PP que no disposin d'ascensor * edificis amb obligatorietat de col·locació d'ascensor * aparcaments > 40places	**EDIFICIS D'ÚS NO HABITATGE** → **Itinerari accessible** amb **ascensor accessible** o rampa accessible, en els següents supòsits: ☑ * edificis > PB + 2PP * edificis / establiments amb Su > 200 m^2 (exclosa planta accés) * plantes amb zones d'ús públic amb Su > 100 m^2 * plantes amb elements accessibles
ACCESSIBILITAT HORITZONTAL Mobilitat **en una mateixa planta** 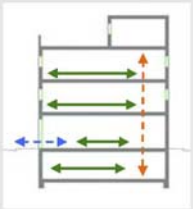 Comunicació punt d' accés a la planta amb: - les entitats o espais - instal·lacions i dependències d'ús comunitari	**EDIFICIS D'ÚS NO HABITATGE** **Edificis o establiments d'ús públic:** → **Itinerari adaptat o practicable** que comuniqui el punt d'accés de la planta amb: ☑ * elements adaptats → taula d'usos públics **Edificis o establiments d'ús privat:** → **Itinerari practicable** que comuniqui el punt d'accés de la planta amb: ☑ * entitats o espais * dependències d'ús comunitari	**EDIFICIS D'ÚS NO HABITATGE** → **Itinerari accessible** que comuniqui el punt d'accés de la planta amb: ☑ * zones d'ús públic * origen d'evacuació de les zones d'ús privat * tots els elements accessibles

Itineraris

	ADAPTAT (D.135/1995) ☑	ACCESSIBLE (DB SUA) ☑
PARÀMETRES GENERALS	- **Amplada:** ≥ 0,90 m - **Alçada:** ≥ 2,10 m, lliure d'obstacles en tot el seu recorregut - **Canvis de direcció:** l'amplada de pas ha de permetre inscriure un ∅1,20 m - **Espai lliure de gir** a cada planta on es pugui inscriure un cercle de ∅1,50m. - **Paviment:** és no lliscant ☑	- **Amplada:** ≥ 1,20 m ☑ S'admet estretaments puntuals: A ≥ 1,00m per a longitud ≤0,50m i separat 0,65m de canvis direcció /forats de pas ☑ - **Alçada:** ≥ 2,20 m en general (2,10m per a ús restringit) - **Canvis de direcció:** no es contempla (amplada pas 1,20 m) - **Espai de gir:** ∅ ≥ 1,50 m (lliure d'obstacles) ☑ * al vestíbul d'entrada (o portal), * al fons de passadissos de >10m, * davant ascensors accessibles o espai per a previsió - **Paviment:** grau de lliscament segons ús i ubicació (SUA-1) ☑ * no conté elements ni peces soltes (graves i sorres) pelfuts-moquetes: encastats o fixats al terra * sols resistents a la deformació (permeten circulació i arrastrada d'elements pesats, cadires roda, etc, - **Pendent:** ≤ 4% (longitudinal) ☑ ≤ 2% (transversal) - **Senyalització dels itineraris accessibles:** **mitjançant símbol internacional d'accessibilitat, SIA i fletxes direccionals,** si es fa necessari en edificis d'ús privat quan hi hagi varis recorreguts alternatius. ☑ sempre en edificis d'ús públic **amb bandes de senyalització visuals i tàctil** ☑ sempre en edificis d'ús públic per a l'itinerari accessible que comunica la via pública amb els punts d'atenció o "crida" accessibles. (característiques segons SUA-9 2.2)
PORTES garantiran	- **Amplada:** ≥ 0,80 m les portes de 2 o més fulles, una d'elles serà ≥ 0,80 m - **Alçada:** ≥ 2,00 m - **Espai lliure de gir:** a les dues bandes d'una porta es pot inscriure un ∅**1,50** m. (sense ser escombrat per l'obertura de la porta). S'exceptua a l'interior de la cabina de l'ascensor ☑ - **Manetes:** s'accionen mitjançant mecanismes de pressió o palanca. - **Portes de vidre:** ☑ * tindran un sòcol inferior ≥ 0,30m d'alçada, llevat de que el vidre sigui de seguretat. * visualment tindran una franja horitzontal d'amplada ≥ 0,05 m, a 1,50 m d'alçada i amb marcat contrast de color.	- **Amplada:** ≥ 0,80 m (mesurada en el marc i aportada per 1 fulla) ☑ (en posició de màx. obertura → amplada lliure de pas reduït el gruix de la fulla ≥ 0,78 m) ☑ - **Alçada:** ≥ 2,00 m - **Espai de gir:** a les dues bandes d'una porta hi ha un espai horitzontal ∅1,20 m. (sense ser escombrat per l'obertura de la porta) ☑ - **Mecanismes d'obertura i tancament:** ☑ * altura de col·locació : 0,80m ÷ 1,20m * funcionament a pressió o palanca i maniobrables amb una sola ma, o bé són automàtics * distància del mecanisme d'obertura a cantonada ≥0,30m - **Portes de vidre:** ☑ * classificació a impacte, com a mínim, (3 - B/C - 3) * si no disposen d'elements que permetin la seva identificació (portes, marcs) es senyalitzaran segons apartat 1.4 (DB SUA-2)
GRAONS	- No hi ha d'haver cap escala ni graó aïllat. - **Accés a l'edifici:** S'admet un desnivell **≤ 2 cm** que s'arrodonirà o s'aixamfranarà el cantell a un màxim de 45°.	- No s'admeten graons ☑

Itineraris

	ADAPTAT (D.135/1995) ☑	ACCESSIBLE (DB SUA) ☑
RAMPES	**- Pendents** - **longitudinal:** ≤ 12% trams < 3m de llargada ≤ 10% trams entre 3 i 10m de llargada ≤ 8% trams > 10m de llargada - **transversal:** S'admet ≤ 2% en rampes exteriors	**- Pendents** - **longitudinal:** ≤ 10% trams < 3m de llargada ≤ 8% trams < 6m de llargada 4< p ≤ 6% trams < 9m de llargada - **transversal:** ≤ 2% ☑
	- Trams: - La **llargada** de cada tram és ≤ 20 m. - En la **unió de trams** de diferent pendent es col·loquen replans intermedis. - A **l'inici i al final de cada tram** de rampa hi ha un replà de 1,50 m de llargada mínima. ☑	**- Trams:** - **llargada** màxima tram ≤ 9 m. - **amplada** ≥ 1,20m - rectes o amb radi de curvatura ≥ 30m - a **l'inici i al final de cada tram** hi ha una superfície horitzontal ≥ 1,20m de long. en la direcció de la rampa ☑
	- Replans: - Els **replans intermedis** tindran una llargada mínima de 1,50 m en la direcció de circulació.	**- Replans:** - entre **trams d'una mateixa direcció**: amplada ≥ la de la rampa, longitud ≥ 1,50 m (mesurada a l'eix) - entre **trams amb canvi de direcció**: l'amplada de la rampa no es reduirà - els passadissos d'amplada < 1,20m i les portes es situen a > 1,50m de l'arrencada d'un tram ☑
	- Barreres protecció, Passamans i Elements protectors: - **Baranes:** a **ambdós costats** - **Passamans:** situats a una **alçada** entre 0,90 i 0,95m amb disseny anatòmic (permet adaptar la ma) i amb una **secció** igual o equivalent a la d'un tub rodó de ∅ entre 3 i 5 cm, separat ≥ 4 cm dels paraments verticals. - **Element de protecció lateral**: es disposa longitudinalment amb una alçària ≥ 10 cm per sobre del terra (evitar la sortida accidental de rodes i bastons)	**- Barreres de protecció, Passamans i Elements protectors:** - **Barrera protecció**: desnivell > 0,55m - **Passamans**: per a rampes amb: p ≥ 6% i desnivell > 18,5cm. * continus i als dos costats a una altura entre 0,90m - 1,10m, i * un altre a una altura entre 0,65 - 0,75m * trams de rampa de l > 3m → prolongació horitzontal dels passamans ≥ 0,30m en els extrems * seran continus, ferms i es podran agafar fàcilment, separats del parament ≥ 0,04m i el sistema de subjecció no interfereix el pas continu de la ma - **Elements de protecció lateral**: per als costats oberts de les rampes amb p ≥ 6% i desnivell > 18,5cm i amb una alçària ≥ 10 cm ☑

Itineraris

	ADAPTAT (D.135/1995) ☑	ACCESSIBLE (DB SUA) ☑
ASCENSOR	**- Dimensions cabina** - sentit d'accés ≥ 1,40 m - sentit perpendicular ≥ 1,10 m ☑	**- Dimensions cabina:** - **Su ≤ 1000m²** (exclosa planta accés) *1 porta o 2 enfrontades → 1,00 x 1,25m *2 portes en angle → 1,40 x 1,40m - **Su > 1000m²** (exclosa planta accés) *1 porta o 2 enfrontades → 1,10 x 1,40m *2 portes en angle → 1,40 x 1,40m ☑
	- Portes - **de la cabina:** són automàtiques - **del recinte:** són automàtiques - **amplada**: ≥ 0,80 m. - davant de les portes es pot inscriure un ∅1,50 m.	**- Paràmetres generals:** Compleix la norma UNE EN 81-70:2004 "*Accesibilidad a los ascensores de personas, incluyendo personas con discapacidad*". ☑
	- Botoneres: - **Alçada de col·locació**: entre 1,00 i 1,40 m respecte al terra. - Han de tenir la numeració en Braille o en relleu.	**- Botoneres:** - **Segons** norma UNE EN 81-70:2004 "*Accesibilidad a los ascensores de personas, incluyendo personas con discapacidad*". ☑
	- Passamans: - La cabina en disposa a una **alçada** entre 0,90 i 0,95 m. - Han de tenir un **disseny** anatòmic (permet adaptar la ma) amb una **secció** igual o equivalent a la d'un tub rodó de diàmetre entre 3 i 5 cm, separat, com a mínim, 4 cm dels paraments verticals.	**- Passamans:** - **Segons** norma UNE EN 81-70:2004 "*Accesibilidad a los ascensores de personas, incluyendo personas con discapacidad*". ☑
	- Senyalització: - Indicació del nombre de cada planta amb número en alt relleu (dimensió ≥10 x 10 cm) i col·locat a una alçada d'1,40m des del terra (al costat de la porta de l'ascensor)	**- Senyalització:** - mitjançant símbol internacional d'accessibilitat, SIA - indicació del nombre de la planta en Braille i aràbic en alt relleu col·locat a una alçada entre 0,80m i 1,20m (brancal dret en el sentit de sortida de la cabina) ☑

Escales. Configuració

	D'ÚS PÚBLIC (Adaptades) (D. 135/1995) ☑		D'ÚS PÚBLIC (DB SUA-1) ☑	
ESCALES	**- Amplada**	**≥ 1,00 m**	**- Amplada**	- en funció de l'ús i del nombre de persones, taula 4.1 SUA-1 ☑ **- ≥ 1,00m si comunica amb una zona accessible**
	- Altura de pas	**≥ 2,10 m**	**- Altura de pas**	**≥ 2,20 m** ☑
	- Graons:	- frontal F ≤ 0,16m ☑ - estesa, E ≥ 0,30m (si la projecció en planta no és recta, l'estesa, E ≥ 0,30m a 0,40m de la part interior) - l'estesa no presenta discontinuïtats quan s'uneix amb l'alçària (no tenen ressalts)	**- Graons:**	- frontal 0,13 ≤ F ≤ 0,175m ☑ - estesa, E ≥ 0,28m - 0,54m ≤ 2F +E ≤ 0,70m (al llarg de tota l'escala) - la mesura de l'estesa no inclou la projecció vertical de l'estesa del graó superior - els graons no tenen ressalts (bocel) - graons amb frontal , vertical o formant un angle ≤ 15º amb la vertical, (per a edificis sense itinerari accessible alternatiu)
	- Trams:	- nombre de graons seguits ≤ 12.	**- Trams:**	- salvarà una altura ≤ 2,25m ☑ - podran ser rectes, corbats o mixtes (veure apartat 4.2.2 SUA-1, els usos pels quals només són rectes) - entre dues plantes consecutives d'una mateixa escala tots els graons tindran el mateix frontal - entre dos trams consecutius de plantes diferents el frontal podrà variar com a màxim ±10mm - tots els graons dels trams rectes tindran la mateixa estesa
	- Replans:	- Els **replans intermedis** tindran una llargada ≥ 1,20 m. ☑	**- Replans:**	- entre **trams d'una mateixa direcció**: amplada ≥ la de l'escala longitud ≥ 1,00 m (mesurada a l'eix) ☑ - entre **trams amb canvi de direcció**: l'amplada de l'escala no es reduirà - els passadissos d'amplada < 1,20m i les portes es situen a ≥ 0,40m de l'arrencada d'un tram - **replans de planta**: * senyalització visual i tàctil amb franja de paviment en l'arrencada dels trams. (0,80m de longitud en el sentit de la marxa; amplada la de l'itinerari i gravat direccional perpendicular a l'eix de l'escala) * portes i passadissos d'amplada < 1,20m, es situen a 0,40m del primer graó d'un tram.
	- Barreres de protecció, Passamans i Elements protectors:	- **Passamans:** a **ambdós costats** a una altura entre 0,90 i 0,95m ☑ * disseny anatòmic (permet adaptar la ma) i amb una **secció** igual o equivalent a la d'un tub rodó de ∅ entre 3 i 5 cm, separat ≥ 4 cm dels paraments verticals.	**- Barreres de protecció, Passamans i Elements protectors:**	- col·locació 1 costat escales amb desnivell > 0,55m i amplada ≤ 1,20m ☑ - col·locació 2 costat escales amb desnivell > 0,55m i amplada > 1,20m - passamà intermedi: trams amplada > 4m - altura de col·locació → 0,90m ÷ 1,10m - seran ferms i es podran agafar fàcilment, separats del parament ≥ 0,04m i el sistema de subjecció no interferirà el pas continu de la ma.

I. MEMÒRIES I ANNEXOS

ANNEXOS A LA MEMÒRIA

I. MEMÒRIES I ANNEXOS

ANNEXOS A LA MEMÒRIA

AN1 MEMÒRIA DE L'ESTRUCTURA

ÍNDEX

1.- DADES GENERALS DE L'ESTRUCTURA 2

2.- NORMES CONSIDERADES 2

3.- ACCIONS CONSIDERADES 2
- **3.1.- Gravitatòries** 2
- **3.2.- Vent** 2
- **3.3.- Sisme** 2
- **3.4.- Hipòtesi de càrrega** 2
- **3.5.- Llistat de càrregues** 2

4.- ESTATS LÍMIT 3

5.- SITUACIONS DE PROJECTE 3
- **5.1.- Coeficients parcials de seguretat (γ) i coeficients de combinació (ψ)** 3
- **5.2.- Combinacions** 4

6.- MATERIALS UTILITZATS 5
- **6.1.- Formigons** 5
- **6.2.- Acers per element i posició** 5
  - 6.2.1.- Acers en barres 5
  - 6.2.2.- Acers en perfils 5

Llistat de dades de l'obra

Escala biblioteca Sant Pere de Ribes

1.- DADES GENERALS DE L'ESTRUCTURA

Projecte: Escala biblioteca Sant Pere de Ribes

Clau: escala_biblio

2.- NORMES CONSIDERADES

Formigó: EHE-08

Acers conformats: CTE DB SE-A

Acers laminats i armats: CTE DB SE-A

Categories d'ús

A. Zones residencials

C. Zones d'accés al públic

3.- ACCIONS CONSIDERADES

3.1.- Gravitatòries

Planta	Sobrecàrrega d'ús		Càrreg.mortes (kN/m²)
	Categoria	Valor (kN/m²)	
S_PB	C	4.0	2.0
Fonamentació	C	4.0	2.0

3.2.- Vent

Sense acció de vent

3.3.- Sisme

Sense acció de sisme

3.4.- Hipòtesi de càrrega

Automàtiques	Pes propi Càrregues mortes Sobrecàrrega (Ús A) Sobrecàrrega (Ús C)

3.5.- Llistat de càrregues

Càrregues especials introduïdes (en kN, kN/m i kN/m²)

Grup	Hipòtesi	Tipus	Valor	Coordenades
Fonamentació	Pes propi	Lineal	4.31	(0.79,2.19) (2.09,2.19)
	Pes propi	Lineal	14.69	(2.09,3.50) (0.79,3.50)
	Pes propi	Lineal	13.93	(0.69,3.40) (0.69,2.10)
	Pes propi	Lineal	23.26	(6.99,3.50) (5.69,3.50)
	Pes propi	Lineal	22.18	(7.09,2.10) (7.09,3.40)
	Pes propi	Superficial	8.90	(2.09,2.10) (0.79,2.10) (0.79,0.00) (2.09,0.00)

Llistat de dades de l'obra

Escala biblioteca Sant Pere de Ribes

Grup	Hipòtesi	Tipus	Valor	Coordenades
	Càrregues mortes	Lineal	3.79	(0.79,2.19) (2.09,2.19)
	Càrregues mortes	Lineal	8.16	(2.09,3.50) (0.79,3.50)
	Càrregues mortes	Lineal	7.50	(0.69,3.40) (0.69,2.10)
	Càrregues mortes	Lineal	9.28	(6.99,3.50) (5.69,3.50)
	Càrregues mortes	Lineal	8.15	(7.09,2.10) (7.09,3.40)
	Sobrecàrrega (Ús C)	Lineal	2.19	(0.79,2.19) (2.09,2.19)
	Sobrecàrrega (Ús C)	Lineal	4.85	(2.09,3.50) (0.79,3.50)
	Sobrecàrrega (Ús C)	Lineal	4.45	(0.69,3.40) (0.69,2.10)
	Sobrecàrrega (Ús C)	Lineal	5.45	(6.99,3.50) (5.69,3.50)
	Sobrecàrrega (Ús C)	Lineal	4.80	(7.09,2.10) (7.09,3.40)
S_PB	Pes propi	Lineal	4.30	(5.69,0.23) (6.99,0.23)
	Càrregues mortes	Lineal	4.72	(5.69,0.23) (6.99,0.23)
	Sobrecàrrega (Ús C)	Lineal	2.51	(5.69,0.23) (6.99,0.23)

4.- ESTATS LÍMIT

E.L.U. de ruptura. Formigó E.L.U. de ruptura. Formigó en fonamentacions	CTE Cota de neu: Altitud inferior o igual a 1000 m
Desplaçaments	Accions característiques

5.- SITUACIONS DE PROJECTE

Per a les diferents situacions de projecte, les combinacions d'accions es definiran d'acord amb els següents criteris:

- Amb coeficients de combinació

$$\sum_{j \geq 1} \gamma_{Gj} G_{kj} + \gamma_P P_k + \gamma_{Q1} \Psi_{p1} Q_{k1} + \sum_{i>1} \gamma_{Qi} \Psi_{ai} Q_{ki}$$

- Sense coeficients de combinació

$$\sum_{j \geq 1} \gamma_{Gj} G_{kj} + \gamma_P P_k + \sum_{i \geq 1} \gamma_{Qi} Q_{ki}$$

- On:

G_k Acció permanent
P_k Acció de pretesat
Q_k Acció variable
γ_G Coeficient parcial de seguretat de les accions permanents
γ_P Coeficient parcial de seguretat de l'acció de pretesat
$\gamma_{Q,1}$ Coeficient parcial de seguretat de l'acció variable principal
$\gamma_{O,i}$ Coeficient parcial de seguretat de les accions variables d'acompanyament
$\psi_{p,1}$ Coeficient de combinació de l'acció variable principal
$\psi_{a,i}$ Coeficient de combinació de les accions variables d'acompanyament

Llistat de dades de l'obra

Escala biblioteca Sant Pere de Ribes

5.1.- Coeficients parcials de seguretat (γ) i coeficients de combinació (ψ)

Per a cada situació de projecte i estat límit els coeficients a utilitzar seran:

E.L.U. de ruptura. Formigó: EHE-08

Persistent o transitòria				
	Coeficients parcials de seguretat (γ)		Coeficients de combinació (ψ)	
	Favorable	Desfavorable	Principal (ψ_p)	Acompanyament (ψ_a)
Càrrega permanent (G)	1.000	1.350	-	-
Sobrecàrrega (Q - Ús A)	0.000	1.500	1.000	0.700
Sobrecàrrega (Q - Ús C)	0.000	1.500	1.000	0.700

E.L.U. de ruptura. Formigó en fonamentacions: EHE-08 / CTE DB-SE C

Persistent o transitòria				
	Coeficients parcials de seguretat (γ)		Coeficients de combinació (ψ)	
	Favorable	Desfavorable	Principal (ψ_p)	Acompanyament (ψ_a)
Càrrega permanent (G)	1.000	1.600	-	-
Sobrecàrrega (Q - Ús A)	0.000	1.600	1.000	0.700
Sobrecàrrega (Q - Ús C)	0.000	1.600	1.000	0.700

Desplaçaments

Característica				
	Coeficients parcials de seguretat (γ)		Coeficients de combinació (ψ)	
	Favorable	Desfavorable	Principal (ψ_p)	Acompanyament (ψ_a)
Càrrega permanent (G)	1.000	1.000	-	-
Sobrecàrrega (Q - Ús A)	0.000	1.000	1.000	1.000
Sobrecàrrega (Q - Ús C)	0.000	1.000	1.000	1.000

5.2.- Combinacions

■ **Noms de les hipòtesis**

PP Pes propi
CM Càrregues mortes
Qa (A) Sobrecàrrega (Ús A. Zones residencials)
Qa (C) Sobrecàrrega (Ús C. Zones d'accés al públic)

■ **E.L.U. de ruptura. Formigó**

Comb.	PP	CM	Qa (A)	Qa (C)
1	1.000	1.000		
2	1.350	1.350		
3	1.000	1.000	1.500	
4	1.350	1.350	1.500	
5	1.000	1.000		1.500
6	1.350	1.350		1.500
7	1.000	1.000	1.050	1.500

Comb.	PP	CM	Qa (A)	Qa (C)
8	1.350	1.350	1.050	1.500
9	1.000	1.000	1.500	1.050
10	1.350	1.350	1.500	1.050

■ **E.L.U. de ruptura. Formigó en fonamentacions**

Comb.	PP	CM	Qa (A)	Qa (C)
1	1.000	1.000		
2	1.600	1.600		
3	1.000	1.000	1.600	
4	1.600	1.600	1.600	
5	1.000	1.000		1.600
6	1.600	1.600		1.600
7	1.000	1.000	1.120	1.600
8	1.600	1.600	1.120	1.600
9	1.000	1.000	1.600	1.120
10	1.600	1.600	1.600	1.120

■ **Desplaçaments**

Comb.	PP	CM	Qa (A)	Qa (C)
1	1.000	1.000		
2	1.000	1.000	1.000	
3	1.000	1.000		1.000
4	1.000	1.000	1.000	1.000

6.- MATERIALS UTILITZATS

6.1.- Formigons

Element	Formigó	f_{ck} (MPa)	γ_c	Àrid		E_c (MPa)
				Naturalesa	Mida màxima (mm)	
Tots	HA-25	25	1.50	Quarsita	15	27264

6.2.- Acers per element i posició

6.2.1.- Acers en barres

Element	Acer	f_{yk} (MPa)	γ_s
Tots	B 500 S	500	1.15

6.2.2.- Acers en perfils

Tipus d'acer para perfils	Acer	Límit elàstic (MPa)	Mòdul d'elasticitat (GPa)
Acer conformat	S235	235	210
Acer laminat	S275	275	210

I. MEMÒRIES I ANNEXOS

ANNEXOS A LA MEMÒRIA

AN2 MEMÒRIA D'INSTAL·LACIONS

1. SISTEMES DE CONDICIONAMENTS, INSTAL·LACIONS I SERVEIS 2
1.1. Instal·lació de subministrament d'aigua 2
1.1.1. Qualitat de l'Aigua 2
1.1.2. Condicions Mínimes de Subministre 2
1.1.3. Protecció Contra Retorns 3
1.1.4. Estalvi d'aigua 3
1.1.5. Dimensionat de la Xarxa d'Aigua 3
1.1.6. Canonades 4
1.1.7. Aïllament 4
1.2. Producció ACS 4
1.2.1. Determinació necessitats 4
1.2.2. Producció ACS 4
1.3. Evacuació d'aigües 4
1.3.1. Derivacions individuals 5
1.3.2. Ramals col·lectors 5
1.3.3. Baixants d'aigües residuals 5
1.4. Instal·lacions Elèctriques 5
1.4.1. Classificació de la Instal·lació 5
1.4.2. Descripció de la instal·lació 5
1.4.3. Càlculs Instal·lació elèctrica 8
1.5. Instal·lacions tèrmiques 10
1.5.1. Qualitat Tèrmica del Ambient 10
1.5.2. Qualitat de l'aire Interior 10
1.5.3. Carregues tèrmiques de calefacció 11
1.5.4. Equips de Climatització 11
1.5.5. Canonades 11
1.5.6. Conductes 12
1.5.7. Refredament gratuït 13
1.5.8. Zonificació 13
1.5.9. Sala de màquines 13
1.5.10. Protecció Contra Incendis 14
1.6. Sistemes de ventilació 14
1.6.1. Cabals necessaris 14
1.6.2. Caixes de ventilació 14
1.6.3. Conductes 14
1.6.4. Boques de Ventilació 15
1.7. Instal·lacions de protecció contra incendis 15
1.7.1. Detecció d'incendis 15
1.7.2. Boques de incendis equipades. 16
1.8. Instal·lacions de protecció i seguretat 17

1. SISTEMES DE CONDICIONAMENTS, INSTAL·LACIONS I SERVEIS

1.1. Instal·lació de subministrament d'aigua

1.1.1. Qualitat de l'Aigua

L'aigua de la instal·lació ha de complir el que estableix la legislació vigent sobre l'aigua per a consum humà.

Els materials que es vagin a utilitzar en la instal·lació, en relació amb la seva afectació a l'aigua que subministren, s'han d'ajustar als següents requisits:

a) per a les canonades i accessoris han d'emprar materials que no produeixin concentracions de substàncies nocives que excedeixin els valors permesos pel Reial Decret 140/2003, de 7 de febrer;
b) no han de modificar les característiques organolèptiques ni la salubritat de l'aigua subministrada;
c) han de ser resistents a la corrosió interior;
d) han de poder funcionar eficaçment en les condicions de servei previstes;
e) no han de presentar incompatibilitat electroquímica entre si;
f) han de ser resistents a temperatures de fins a 40ºC, i a les temperatures exteriors del seu entorn immediat;
g) han de ser compatibles amb l'aigua subministrada i no han d'afavorir la migració de substàncies dels materials en quantitats que siguin un risc per a la salubritat i neteja de l'aigua de consum humà;
h) el seu envelliment, fatiga, durabilitat i les restants característiques mecàniques, físiques o químiques, no han de disminuir la vida útil prevista de la instal·lació.
Per complir les condicions anteriors es poden utilitzar revestiments, sistemes de protecció o sistemes de tractament d'aigua.
La instal·lació de subministrament d'aigua ha de tenir característiques adequades per evitar el desenvolupament de gèrmens patògens i no afavorir el desenvolupament de la biocapa (biofilm).

1.1.2. Condicions Mínimes de Subministre

La instal·lació ha de subministrar als aparells i equips de l'equipament higiènic els cabals que figuren a la taula 2.1. del DB- HS4.

En els punts de consum la pressió mínima ha de ser:

a) 100 kPa per a aixetes comuns;
b) 150 kPa per fluxors i escalfadors
La pressió en qualsevol punt de consum no ha de superar 500 kPa.

La temperatura d'ACS en els punts de consum ha d'estar compresa entre 50ºC i 65ºC.

1.1.3. Protecció Contra Retorns

Es disposaran sistemes antiretorn per evitar la inversió del sentit del flux en els punts que figuren a continuació, així com en qualsevol altre que resulti necessari:

a) a la base de les muntants;
b) abans de l'equip de tractament d'aigua;
c) en els tubs d'alimentació no destinats a usos domèstics;

Les instal·lacions de subministrament d'aigua no podran connectar-se directament a instal·lacions d'evacuació ni a instal·lacions de subministrament d'aigua provinent d'un altre origen que la xarxa pública.

En els aparells i equips de la instal·lació, l'arribada d'aigua es realitzarà de tal manera que no es produeixin retorns.

Els antiretorns es disposaran combinats amb aixetes de buidat de tal manera que sempre sigui possible buidar qualsevol tram de la xarxa.

1.1.4. Estalvi d'aigua

A les zones de pública concurrència dels edificis, les aixetes dels lavabos i les cisternes han d'estar dotats de dispositius d'estalvi d'aigua.

1.1.5. Dimensionat de la Xarxa d'Aigua

El dimensionat de la xarxa es farà a partir del dimensionat de cada tram, i per a això es partirà del circuit considerat com més desfavorable que serà aquell que compti amb la major pèrdua de pressió deguda tant al fregament com a la seva altura geomètrica.

El dimensionat dels trams es farà d'acord amb el procediment següent:

a) el cabal màxim de cada tram serà igual a la suma dels cabals dels punts de consum alimentats pel mateix d'acord amb la taula 2.1.
b) establiment dels coeficients de simultaneïtat de cada tram d'acord amb un criteri adequat.
c) determinació del cabal de càlcul en cada tram com a producte del cabal màxim pel coeficient de simultaneïtat corresponent.
d) elecció d'una velocitat de càlcul compresa dins dels intervals següents:
   i) canonades metàl·liques: entre 0,50 i 2,00 m / s
   ii) canonades termoplàstiques i multi capes: entre 0,50 i 3,50 m / s
e) Obtenció del diàmetre corresponent a cada tram en funció del cabal i de la velocitat.

Els ramals d'enllaç als aparells domèstics es dimensionaran conforme al que s'estableix en la taula 4.2. del DB-HS4.

1.1.6. Canonades

Les canonades de proveïment dels aparells sanitaris es realitzarà mitjançant canonades de polipropilè retucular PEX, segons la norma UNE-EN ISO 53.381, els diàmetres obtinguts en càlculs es reflecteixen en els esquemes de cada instal·lació.

Cada tram s'ha dimensionat segons l'apartat 4.2.1 del document bàsic HS-4 del Codi tècnic de d'edificació. Veure la justificació en l'Annex càlculs.

1.1.7. Aïllament

Els tubs d'abastament d'aigua freda i calenta s'han recobert amb aïllament tèrmic d'escuma elastòmera per a canonades que transporten fluids a temperatures entre -50ºC i 105 ºC, amb els següents gruixos:

- Aigua Freda: Aïllant d'escuma elastòmera de 9 mm.
- Aigua Calenta: Aïllant d'escuma elastòmera de 25 mm.

1.2. Producció ACS

Les instal·lacions s'han dissenyat i calculat i s'executaran i mantindran segons les exigències tècniques de benestar i higiene, eficiència energètica i seguretat establertes en el RITE.

1.2.1. Determinació necessitats

Per al càlcul dels cabals simultanis en el DB HS4 no es fixen requisits, per la qual cosa en el que segueix s'aplicarà la norma UNE 149.201.

Dels cabals totals calculats en el dimensionament de les xarxes d'abastament d'aigua, i els valors de simultaneïtat establerts a la Norma UNE 149.201 obtenim per a cada un dels serveis, vestuaris i la cuina.

1.2.2. Producció ACS

Per al subministrament d'aigua calenta sanitària (ACS) serà suficient amb la disposició de dos escalfadors amb acumulador elèctric de 25 litres de capacitat amb una potència màxima de 1,2 kW.

1.3. Evacuació d'aigües

La xarxa de sanejament d'evacuar les aigües residuals generades en els locals humits que tenen subministrament d'aigua. Per a això es dissenya una xarxa de sanejament formada pels següents elements:

- Desguassos i derivacions dels aparells sanitaris dels locals humits.
- Baixants verticals a les que escometen les anteriors.
- Xarxa de col·lectors horitzontals.
- Connexió de servei.

1.3.1. Derivacions individuals

S'utilitzarà el mètode d'adjudicació d'un número de unitats de desguàs (UD) a cada aparell sanitari i es considerarà l'aplicació del criteri de simultaneïtat estimant el que el seu ús sigui públic o privat.

L'adjudicació de UDs a cada tipus d'aparell i els diàmetres mínims de sifons i derivacions individuals s'estableixen en funció de l'ús privat o públic segons la taula 4.1 HS-5.

Els sifons individuals tindran el mateix diàmetre que la vàlvula de desguàs connectada.
Els pots sifònics es triaran en funció del nombre i mida de les entrades i amb l'alçada mínima recomanada per evitar que la descàrrega d'un aparell sanitari alt surti per un altre de menor alçada.

1.3.2. Ramals col·lectors

S'utilitzarà la taula 4.3 del DB-HS-5 pel dimensionat mínim de ramals col·lectors entre aparells sanitaris i la baixant segons el nombre màxim d'unitats de desguàs i la pendent del ramal col·lector, s'indica la solució adoptada en el plànol de planta.

1.3.3. Baixants d'aigües residuals

El dimensionat de les baixants es farà d'acord amb la taula 4.4 del DB-HS-5 on es fa correspondre el nombre de plantes de l'edifici amb el nombre màxim de UDs y el diàmetre que li correspondria a la baixant, coneixent que el diàmetre de la mateixa serà únic en tota la seva alçada i considerant també el màxim cabal que pot descarregar en la baixant des de cada ramal sense contrapressions en aquest.

1.4. Instal·lacions Elèctriques

1.4.1. Classificació de la Instal·lació

La instal·lació elèctrica del edifici del present projecte queda inclosa en el grup " i " com edifici classificat com a instal·lació de pública concurrència d'acord amb la ITC-BT-28, segons la ITC-BT-04 precisa de Projecte Elèctric per a la seva execució per a qualsevol potència instal·lada.

1.4.2. Descripció de la instal·lació

Quadres i Subquadres

El quadre principal de la Biblioteca s'Alimentara des del quadre principal de l'equipament, per mitja de una línia general de alimentació, i la biblioteca disposa d'un subquadre a la sala de climatització.

La composició dels quadres general es detalla en els esquemes adjunts.

Aquests quadres estaran preparat per allotjar: un interruptor general, interruptors diferencials d'alta sensibilitat per protecció de corrents de fuites o contactes indirectes, i els interruptors automàtics magneto tèrmics corresponents a cada circuit senyalitzats als esquemes i una previsió del 20 % de l'espai en reserva.

Els quadres han de ser de doble aïllament i mantenir un grau de protecció IP-43, i en cada interruptor es disposarà una placa indicadora del circuit al que pertany.

Cables i canalitzacions
La instal·lació es farà amb conductors de coure aïllats, de tensió nominal no inferior a 750 V, tipus ES07Z1-K lliures d'halògens, segons norma UNE 211002 (possible sense armar), sota tubs protectors, o en Cables multipolar tipus RZ1-K(AS) 0.6/1kV en safates metàl·liques.

La secció del conductors es calcularà d'acord amb el dit Reglament, en funció de la intensitat que els travessarà i la màxima caiguda de tensió admissible, considerant-ne el tram més desfavorable (veure l'apartat corresponent d'aquesta Memòria).

Les dimensions de les canalitzacions estaran d'acord amb la quantitat, secció, i tipus dels conductors que continguin (ITC-BT -21).

Tota la instal·lació es realitzarà sota tub de muntatge superficial, en pas per a Cel –ras o terra tècnic. El traçat de les canalitzacions exteriors es realitzarà seguint preferentment línies paral·leles a les verticals i horitzontals que delimiten el local, i aquestes sempre a una alçada mínima de 2,5 m des del terra.

Connexions
Les derivacions o empalmes, es faran en al interior de caixes de connexió del grau de protecció corresponent, mitjançant borns de connexió, no permetent-se la unió o connexió de dos cables mitjançant retorciment dels mateixos. Les caixes de connexió seran de PVC rígid.
Les dimensions d'aquestes caixes serà tal que permeti allotjar en el seu interior de forma sobrant, tots els conductors que tingui que allotjar. La profunditat equivalent, al menys, al diàmetre del tub més gran més un 50%. Les dimensions mínimes seran de 40 mm de profunditat i 80 mm de diàmetre o costat inferior.

Mecanismes
Els mecanismes a utilitzar a la zona de muntatge encastat o en muntatge superficial (polsadors, interruptors, commutadors, presses de corrent, etc . . .) tindrà el grau de protecció corresponent per a cada dependència.

Els interruptors, polsadors i commutadors seran en general, d'una intensitat nominal de 10 A i les presses de corrent generals, si existeixen, seran d'una intensitat nominal de 16 A disposant totes elles de pressa de terra incorporada.
En les zones de dependències com són els despatxos, aules, vestíbuls, … l'altura de muntatge dels interruptors i endolls serà de 1,00 m i 0,3 m respectivament sobre el paviment, en espais de administració i de 1,2 m en zones docents. En el cas de que els interruptors o endolls vagin instal·lats per damunt de mostradors, l'altura de muntatge serà de 0,2 m per sobre la superfície horitzontal.

Proteccions
La instal·lació disposarà d'elements de protecció necessaris contra:

- Sobreintensitats. S'han col·locat interruptors magneto tèrmics per aconseguir una bona protecció contra sobreintensitats i curt-circuits. La intensitat màxima admissible dels interruptors magneto tèrmics serà inferior a la intensitat màxima admissible de la mínima secció del cable del circuit i derivacions a les quals estan protegint
- Contactes directes. La instal·lació es farà procurant que les parts actives no siguin accessibles a les persones, protegint convenientment les caixes de derivació i embornament a receptors, segons la instrucció ITC-BT-24. Es recobriran les parts actives de la instal·lació amb aïllament adequat que limiti la corrent de contacte a un màxim de 1 m.
- Contactes indirectes. S'evitaran utilitzant interruptors diferencials d'alta sensibilitat que actuen desconnectant la instal·lació quan es produeixi una tensió indirecta de valor igual o superior a 24 Volts.

En general, la derivació mínima serà de 1,5 mm² si la línia que alimenta està protegida amb un Pia de 10 A; de 2,5 mm² de secció si el Pia és de 16 A; de 4 mm² de secció si el Pia és de 20 A; 6 mm² de secció si el Pia és de 25 A; 10 mm² de secció si el Pia és de 32 A i 16 mm² de secció si el Pia és de 40 A.

Instal·lacions en espais humits
Per a la instal·lació en quarts de banys i lavabos es tindran en compte els quatre volums definits en la ITC-BT-027.
No obstant els punts de llum en sostre es podran instal·lar sempre que quedin segons marca la instrucció anterior, a una alçada del terra superior a 2,25 m, i tindran un grau de protecció IPX4.
Es realitzarà una presa de terra equipotencial entre les canalitzacions metàl·liques existents (aigua freda, calenta, desguassos, etc.) en tots els banys, segons el que disposa el punt 2.2 de la ITC-BT-027.

Xarxa de Terres
Del quadre general als aparells de consum hi arribarem amb un conductor de coure d'igual secció i tensió nominal que els conductors actius fins a 16 mm² i de secció meitat per les seccions dels conductors actius superiors a 16 mm² . El color del cable de protecció serà, en general, de color verd-i-groc.
A la xarxa de terres equipotencial es connectaran les parts metàl·liques dels armaris de protecció i maniobra, maquinaria i lluminàries, així com motors, equips i botoneres de la instal·lació elèctrica i totes les parts metàl·liques de la resta d'instal·lacions.
Les connexions es realitzaran bé amb terminals cargolats o bé amb soldadura.

Els equips d'enllumenat d'emergència no es connectaran al circuit de terres si aquest són de classe II sense part metàl·liques accessible. En cas contrari, s'hauran de connectar les parts metàl·liques dels mateixos al circuit de terres.
Els conductors de posta a terra han de tenir un contacte elèctric perfecte, tant a les parts metàl·liques que es vulguin posar a terra com en l'elèctrode.
No es tallaran els circuits de terres amb seccionadors, fusibles, interruptors manuals o automàtics, etc.
Els equips informàtics utilitzaran la xarxa de terres general de l'edifici, ja que aquesta tindrà un valor inferior a 10 ohms i per tant serà perfectament apta per aquest tipus d'aparells.

1.4.3. Càlculs Instal·lació elèctrica

Consideracions Generals
Es consideren conductors actius de la instal·lació els destinats a la transmissió d'energia elèctrica; en el cas que ens ocupa, seran actius els conductors de fase i el neutre.

Per al càlcul de les seccions de les diferents línies i circuits de la instal·lació (línia repartidora, derivacions individuals, circuits interiors i/o d'alimentació directa a receptors), s'ha de partir de la potència sol·licitada, la tensió de servei i la caiguda de tensió entre l'origen de la instal·lació i qualsevol punt d'utilització.

Aquesta caiguda de tensió serà inferior al 3% de la tensió nominal a l'origen de la instal·lació pels circuits d'enllumenat i del 5% pels altres usos. No obstant, aquests valors totals es descomponen en magnituds variables en funció de la tipologia de la instal·lació.

Concretament, en el nostre cas de comptadors totalment centralitzats a la planta baixa de l'edifici, els diferents trams de la instal·lació compliran les següents limitacions:

- Línia repartidora 0,5% de c.d.t.
- Derivacions individuals 1% de c.d.t.
- Circuits interiors:
    - Enllumenat 3% de c.d.t.
    - Altres Usos 5% de c.d.t.

En funció de la Secció calculada s'adopta la secció normalitzada immediata superior, comprovant a partir d'aquesta, que la intensitat de corrent que circularà per la línia serà inferior a la màxima admissible que correspon a la secció normalitzada escollida, d'acord amb la ITC-BT-19 del Reglament Electrotècnic de BT.

Càlculs Conductors
Per a la determinació de les seccions dels conductors s'haurà de tenir en compte el Reglament de Baixa Tensió actualment en vigència, així com les Instruccions Complementàries que afecten al càlcul. En aquest annex poden veure's els resultats dels càlculs.

Donat que el subministrament s'efectua a 400/230 V i existeixen parts de la instal·lació que treballen en corrent trifàsic, i parts en monofàsic, es calcularan els conductors a partir de les següents fórmules:

- Línies trifàsiques:

$$I = \frac{W}{\sqrt{3} \cdot U \cdot \cos \Phi} \qquad V = \frac{\sqrt{3} \cdot l \cdot I}{r \cdot S}$$

- Línies monofàsiques:

$$I = \frac{W}{U \cdot \cos \Phi} \qquad V = \frac{2 \cdot l \cdot I}{r \cdot S}$$

On:

I = intensitat, en A,
U = tensió, en V,
l = longitud del conductor en m,
S = secció del conductor, en mm²
r = conductivitat del coure, de valor 56

Per al càlcul de la càrrega de cada conductor s'apliquen les ITCBT 44 i 47 per a receptors a motor i enllumenat de descàrrega, amb valors del coeficient de majoració de càrrega de 1.25 i de 1.8, respectivament. A més, es considera la longitud del centre de la càrrega de la línia, en cas de no tenir la càrrega puntualment connectada en l'extrem de la línia (Veure taula en l'annex). En les línies que tenen més d'un motor connectat es majora només el més gran d'ells (ITCBT-47).

1.5. Instal·lacions tèrmiques

1.5.1. Qualitat Tèrmica del Ambient

L'exigència de qualitat tèrmica del l'ambient es considera satisfeta amb el disseny i dimensionat de la instal·lació Tèrmica. Per tant, tots els paràmetres que defineixen el benestar tèrmic es mantenen dins els valors establerts.

Temperatura operativa

És parteix de les següents dades:

Activitat metabòlica: 1,2 met
Grau de vestimenta estiu: 0,5 clo
Grau de vestimenta hivern: 1,0 clo
PPD: 10-15% (percentatge de persones descontentes)

Les condicions interiors de disseny estaran compreses entre:

Estació	T.operativa [ºC]	H.relativa [%]
Estiu	23…25	45…60
Hivern	20…22	40…50

Les condicions interiors de disseny emprades són per a l'estiu una temperatura interior de 24ºC i per al hivern una temperatura interior de 21ºC.

Velocitat mitjana de l'aire

Per a una temperatura seca de 20 a 27ºC la velocitat mitja admissible en la zona ocupada serà de 0,14 m/s si la difusió és per mescla o de 0,11 m/s si la difusió es per desplaçament.

1.5.2. Qualitat de l'aire Interior

Cabal de renovació d'aire interior

Per a les instl·lacions de pública concurrència, amb l'ús de Biblioteca i espais de administració d'acord amb el RITE li correspon una qualitat d'Aire IDA2 amb un cabal de 12,5 l/s per ocupant, i per a la Sala Polivalent, una qualitat d'aire IDA3 un cabal de 8 l/s per ocupant.

Filtració

D'acord amb l'emplaçament on es troba situat l'edifici la qualitat de l'aire Exterior és classifica com a ODA1 (Aire Pur que pot contenir partícules solides de forma temporal).

És selecciona el tipus de filtre segons la qualitat de l'aire exterior i la qualitat de l'aire interior obtenint una filtració F8, segons la norma UNE-EN 779.

Aire Exterior
Per a una qualitat d'aire interior IDA2 obtenim una aire d'extracció AE1, el qual pot ser retornat al locals.

Justificació del compliment de l'Exigència d'Higiene
És realitzaran obertures de serveis per a la neteja de conductes segons la norma UNE EN 12097:2007, realitzant un panell d'accés cada:

- No més d'una modificació de secció.
- No més d'un canvi de sentit superior a 45º
- No més de 7,5 metres de conducte.

La porta o panell d'inspecció serà segons la norma UNE 12792.

1.5.3. Carregues tèrmiques de calefacció

Les Carregues termiques de climatització per a cadascuna de les estances s'especifiquen en l'annex de Càlculs.

1.5.4. Equips de Climatització

Unitats Exteriors			Unitats Interiors			
Nº	Model	Índ. Pot.	Nº	Model	Índ. Pot.	Estança
1	PUHY-P800YSNW-A	90	1	PLFY-P40VEM-E	4	Sala Formació
			1	PLFY-P20VEM-E	2	Administració
			1	PLFY-P20VEM-E	2	Direcció
			2	PLFY-P20VEM-E	4	Sales Suport
			1	PEFY-P250VMHS-E	22	Zona acollida
			1	PEFY-P140VMA-E	22	Zona Juvenil
			3	PEFY-P140VMA-E	66	Zona Central
Total IC exterior		**90**	**Total IC interior**		**121**	**Simultaneidad 134,7%**
2	PUHY-P350YNW-A	40	1	PEFY-P200VMHS-E	22	Zona Infantil
			1	PEFY-P140VMA-E	16	Sala Polivalent
Total IC exterior		**40**	**Total IC interior**		**38**	**Simultaneidad 95,0%**
TOTALES		**130**	**12**	**INTERIORES**	**159**	

1.5.5. Canonades

Totes les canonades i accessoris disposaran d'aïllament amb uns espessors mínims d'aïllament tèrmic segons les taules del RITE, quant els fluid que continguin:

- Temperatura menor que l'ambient del local
- Temperatura major de 40ºC i estiguin instal·lats en locals no calefactats
- Instal·lació exterior

1.5.6. Conductes

El càlcul i dimensionat de la xarxa de conductes de la instal·lació, així com els elements complementaris s'ha realitzat conforme a la instrucció tècnica 1.3.4.2.10 del RITE.

Els conductes hauran de ser estancs i l'aïllament tèrmic de la xarxa de conductes ha de garantir una pèrdua de calor inferior al 4% de la potència transportada, per a potències inferiors a 70kW tindrem uns espessors d'aïllament:

	Interior [mm]	Exterior [mm]
Aire Calent	20	30
Aire Fred	30	50

Dimensions i separació de suports per a conductes rectangulars :

TAULA SEGONS NORMA UNE-EN 12236:2003								
Màxima suma dels costats o semiperímetre.	Distància entre parelles de suports (mts.)							
	3		2.4		1.5		1.2	
	Platines	Barretes	Platines	Barretes	Platines	Barretes	Platines	Barretes
Mts.	mm.	mm	mm.	mm	mm.	mm	mm.	mm
1.8	25x8	6	25x8	6	25x8	6	25x8	6
2.4	25x12	8	25x10	6	25x8	6	25x8	6
3	25x15	10	25x12	8	25x8	6	25x8	6
4.2	40x15	12	25x15	10	25x12	8	25x12	8
4.8	-	12	40x15	12	25x15	8	25x15	8
>4.8	Es requereix un estudi de pesos							

Dimensions i separació de suports per a conductes circulars :

TAULA SEGONS NORMA UNE-EN 12236:2003	
Dimensions i suports per a conductes circulars	
Diàmetre	Platines
mm.	mm.
<= 600	1x25x8
601 a 900	1x25x12
901 a 1200	1x25x15
1201 a 1500	2x25x12
1501 a 2000	2x25x15
Distància màxima : 3.5 mts.	

Els conductes verticals es suportaran per mitjà de perfils a un forjat o a una paret vertical, segons UNE-EN 12236:2003.

La distància màxima permesa entre suports verticals s'ajustarà als següents criteris :

Fins a 8 mts. per a conductes circulars de fins a 800 mm. de diàmetre i conductes rectangulars fins a 2 mts. de perímetre.

Fins a 4mts. per a conductes de dimensions superiors a les citades anteriorment.

1.5.7. Refredament gratuït

La instal·lació objecte d'aquest projecte és superior als 70kW, per aquest motiu el recuperadors disposaran de bypass com a sistemes de refredament gratuït per aire exterior.

1.5.8. Zonificació

El disseny de la instal·lació ha sigut realitzat tenint en compte la zonificació, per obtenir un elevat benestar i estalvi d'energia. Els sistemes s'han dividit en subsistemes, considerant els espais interiors i la seva orientació, així com l'ús d'ocupació i horari de funcionament.

1.5.9. Sala de màquines

Els locals on s'instal·len els equips generadors de calor tenen consideració de sales de màquines segons la IT 1.3.4.1.2, ja que tenim una potencia instal·lada superior als 70kW, per al disseny de la sala on s'ubiquen els equips generadors de calor s'ha dissenyat seguint les característiques establertes per la IT1.3.4.1.2.

1.5.10. Protecció Contra Incendis

La instal·lació objecte del present projecte, compleix la reglamentació vigent sobre condicions de protecció contra incendis de la secció SI del CTE, amb la sectorització en els passos de murs delimitadors de sectors i locals de risc. Els conductes de climatització portaran comportes tallafocs. quant creuïn murs de sectorització.

1.6. Sistemes de ventilació

1.6.1. Cabals necessaris

Local	Planta	Tipus d'ús	Criteri Ventilació	Ocupació (pers.)	Categoria	Cabal (m^3/h)
01 Zona Infantil	P1	Biblioteca	45 m^3/h x pers.	53	IDA2	2385
02 Bany	P1	Lavabos	54 m^3/h x WC	-	-	54
03 Distribuïdor	P1	Biblioteca	45 m^3/h x pers.	7	IDA2	315
04 Escala	P1	Biblioteca	45 m^3/h x pers.	5	IDA2	225
05 Espai Polivalent	P1	Sala Actes	28,8 m^3/h x pers.	71	IDA3	2044,8
06 Magatzem	P1	Magatzem	18 m^3/h x pers.	1	IDA4	18
07 Zona acollida	P0	Biblioteca	45 m^3/h x pers.	43	IDA2	1935
08 RACK+SAI	P0	Sala Màquines	18 m^3/h x pers.	-	IDA4	46,95
09 Traster	P0	Magatzem	18 m^3/h x pers.	1	IDA4	18
11 Zona general	P0	Biblioteca	45 m^3/h x pers.	99	IDA2	4455
12 Espai suport 1	P0	Biblioteca	45 m^3/h x pers.	8	IDA2	360
13 Espai suport 2	P0	Biblioteca	45 m^3/h x pers.	8	IDA2	360
14 Treball intern	P0	Administratiu	45 m^3/h x pers.	2	IDA2	90
15 Direcció	P0	Administratiu	45 m^3/h x pers.	2	IDA2	90
16 Àrea Jove	P0	Biblioteca	45 m^3/h x pers.	42	IDA2	1890
17 Espai formació	P0	Biblioteca	45 m^3/h x pers.	17	IDA2	765
18 Magatzem	P0	Magatzem	18 m^3/h x pers.	1	IDA4	18
19 Instal·lacions	P0	Sala Màquines	18 m^3/h x pers.	-	IDA4	638,19
20 Bany 1	P0	Lavabos	54 m^3/h x WC	-	-	54
21 Magatzem general	P0	Magatzem	18 m^3/h x pers.	1	IDA4	18
22 Office	P0	Biblioteca	45 m^3/h x pers.	5	IDA2	225
23 Bany 2	P0	Lavabos	54 m^3/h x WC	-	-	270
24 Local Neteja	P0	Local Neteja	18 m^3/h x pers.	1	IDA4	18

1.6.2. Caixes de ventilació

S'han previst en projecte per a la renovació de l'are de les estances, un sistema de ventilació amb recuperdors entalpics d'energia, amb els cabals suficients per a garantir la renovacions d'aire indicades en la taula anterior, el models de recuperadors model LOSSNAY - LGH-RVX-E, tots els amb by-pass per a refredament gratuït i integrats amb el sistema de climatització.

1.6.3. Conductes

Les canalitzacions d'aire i accessoris compliran el que estableixen les normes UNE que els siguin aplicables. En particular, els conductes de xapa metàl·lica compliran amb les prescripcions de la norma UNE-EN 1505 i UNE-EN 1506 "Conductes per al transport d'aire. Dimensions i toleràncies ", UNE 100.102" Conductes de xapa metàl·lica. Gruixos. Unions. Reforços "i UNE-EN 12.236" Ventilació d'edificis. Suports i suports a la xarxa de conductes. Requisits de resistència "; amb els diàmetres obtinguts en el càlcul i grafiats en els plànols de ventilació.

De forma general els conductes d'aire es situaran sobre el forjat, en llocs que permetin l'accessibilitat i inspecció dels seus accessoris, comportes i instruments de regulació i mesura. En els conductes no podran allotjar conduccions d'altres instal·lacions mecàniques o elèctriques, ni ser travessats per elles. De forma general els conductes d'aire es situaran en llocs que permetin l'accessibilitat i inspecció dels seus accessoris, comportes i instruments de regulació i mesura. En els conductes no podran allotjar conduccions d'altres instal·lacions mecàniques o elèctriques, ni ser creuats per elles.

També els conductes complir el que estableix la normativa de protecció contra incendis CTE SI (Codi Tècnic de l'Edificació. Document Bàsic Seguretat en cas d'Incendi) que els sigui aplicable. En el nostre cas els conductes han de pertànyer a la classe B-s3, d0 o una altra classificació més favorable.
L'alineació dels conductes en les unions, els canvis de direcció o de secció i les derivacions es realitzaran amb els corresponents accessoris o peces especials normalitzades, centrant els eixos de les canalitzacions amb els de les peces especials, conservant la forma de la secció transversal i sense forçar els conductes.

Els conductes flexibles han de complir amb la norma UNE-EN 13180. La longitud dels conductes flexibles des d'una xarxa de conductes a les unitats terminals a un valor màxim de 1,2 m, amb la finalitat de reduir les pèrdues de pressió i a més, exigeix que aquests conductes es muntin totalment estesos.

1.6.4. Boques de Ventilació

Aquestes boques d'extracció seran circulars amb diàmetre de connexió segons plànols d'acer galvanitzat i pintat fixades en fals sostre i ajustades als cabals de sortida.

1.7. Instal·lacions de protecció contra incendis

1.7.1. Detecció d'incendis

La instal·lació compta d'un sistema de detecció automàtica, connectats a una centraleta i a sirenes interiors.

El cablejat de les línies de es realitzarà, en els seus recorreguts fins als elements s'instal·laran sota tub rígid de material plàstic en execució de superfície amb caixes de derivació del mateix material.

Els diàmetres interiors dels tubs es calcularan en funció del nombre de conductors que s'han allotjar, sent la secció interior del tub com a mínim igual a 3 vegades la secció total dels conductors.

Els tubs s'uniran entre si mitjançant accessoris adequats a la seva classe i que assegurin la continuïtat de la protecció dels conductors.

Ha de resultar fàcil la introducció i retirada dels conductors en els tubs després de col·locats i instal·lats aquests i els seus accessoris, disposant per això dels registres que es considerin necessaris i que en trams rectes no estaran separats més de 15 m.

El nombre de corbes situades entre dos registres consecutius no serà superior a 3.

Els conductors s'allotjaran normalment en els tubs després de col·locats aquests.

Quan els tubs s'instal·lin en muntatge superficial es tindrà en compte les següents prescripcions:

- Els tubs es fixaran a les parets o sostres per mitjà de brides contra la corrosió sòlidament subjectes. La distància entre aquestes serà com a màxim de 0,50 m. Es disposaran fixacions a un i altre costat dels canvis de direcció, dels empalmaments i en la proximitat immediata de les entrades en caixes o aparells.
- Les connexions entre conductors es realitzaran en l'interior de caixes apropiades, protegides contra la corrosió en el cas de ser metàl·liques. Les dimensions d'aquestes caixes seran tals que permetin allotjar folgadament tots els conductors que hagin de contenir. La seva profunditat equivaldrà com a mínim al diàmetre del tub més gran més un 50% d'aquest, amb un mínim de 40 mm. El seu diàmetre o costat inferior serà com a mínim de 60 mm. Es faran servir premsaestopes en les entrades dels tubs en les caixes de connexió.
- En cap cas es permetrà la unió de conductors, com entroncaments o derivacions, per simple retorciment entre si, sinó que sempre s'ha de fer emprant borns de connexió muntats individualment o constituint blocs o regletes de connexió.

La instal·lació de les línies s'efectuarà mitjançant fil trenat i apantallat, de secció i tensió adequada segons recomanacions del fabricant del material de detecció instal·lat. La secció mínima admesa serà de 2x1,5 mm2 entre 20 i 40 voltes / metre, i de 500 V d'aïllament.

1.7.2. Boques de incendis equipades.

L'equipament compta amb un sistema d'abastament d'aigua contra incendis, la reforma projectada en la reforma de la biblioteca, s'alimentarà de la xarxa present a l'edifici.

S'instal·larà, sempre que sigui possible, una BIE a una distància màxima de 5 m de cadascuna de les sortides de cada sector d'incendis, sense que constitueixi obstacle per a la seva utilització.

La distància màxima a una boca d'incendi no superarà en cap cas els 25 metres des qualsevol punt dels recintes.

Totes elles aniran proveïdes de llança de triple efecte, si s'escau, broquet, mànega, ràcord, vàlvula, manòmetre, suport, armari, etc. i les seves característiques s'ajustaran al que indica la norma UNE-EN 671-1.

La norma EN 671-1, en el seu apartat 4.2.2 Cabal mínim, indica que en els assajos realitzats sobre la boca d'incendis equipada (BIE 25) els cabals mínims en posició de raig compacte i de polvorització no han de ser inferiors als valors que es determinen en la taula següent:

Per a BIE de 25 mm l'orifici de sortida s'ha de triar de manera que, per a una pressió residual de 5,7 bar proporcioni un cabal mínim de 100 l/min. Ambdues condicions s'han de mantenir amb dues BIES en qualsevol funcionament simultani.

1.8. Instal·lacions de protecció i seguretat

L'equipament estarà protegit amb un sistema de seguretat contra intrusió, s'ha projectat amb zones diferenciades, i comptarà amb dos controls d'accessos per mitjà de teclats numèrics.

La instal·lació comptarà amb una centraleta de 8 zones, amb teclat, sortides per a sirena interiors i exterior, i bateria. El llaç de seguretat es realitzarà amb cablejat Conductor blindat i apantallat, de 6x1mm2, instal·lat sota tubs, i es cobriran totes les estances amb accés des de l'exterior amb detectors volumètrics. Un segon llaç de seguretat, cobrirà totes les sortides d'emergència equipades amb contacte magnètic per a alarma en cas d'obertura de les portes.

Informe Clima_V_2

Proyecto: Biblioteca Sant Pere



Localidad: Sant Pere de Ribes

Autor:

DESCRIPCIÓN DE LAS CARACTERÍSTICAS DEL EDIFICIO

En este apartado se describen las características energéticas del edificio, envolvente térmica, condiciones de funcionamiento y ocupación y demás datos utilizados para el modelado del edificio.

DATOS DEL PROYECTO

Nombre del edificio	Biblioteca Sant Pere
Referencia	18081
Fecha	22/9/2018
Empresa	
Autor	
Localidad	Sant Pere de Ribes
Dirección	Carrer d'antoni Gaudí 1
Normativa construcción	NBE-CT-79(Despues de 1981)

CONDICIONES EXTERIORES DE CÁLCULO PARA CARGAS TÉRMICAS

Ciudad	Aeroport de Barcelona - El Prat (0076)
Altitud[m]	6.00
Latitud[º]	41.30
Temperatura terreno[ºC]	5.00
Temperatura exterior máxima[ºC]	30.10
Humedad relativa coincidente	56.69
Temperatura exterior mínima[ºC]	2.80

Humedad relativa coincidente calefacción	69.70
Oscilación media anual[ºC]	29.80
Oscilación media diaria[ºC]	7.80
Oscilación media diaria invierno[ºC]	0.50

CONDICIONES EXTERIORES DE CÁLCULO PARA SIMULACIÓN ENERGÉTICA

Fichero de datos climatológicos para cálculo de demanda	bin\barcelona.bin

DESCRIPCIÓN DEL EDIFICIO

Superficie acondicionada [m^2]	784
Volumen aire acondicionado [m^3]	3336
Superficie no acondicionada [m^2]	147

Zonas de ventilación

Nombre	Locales	Tipo de ventilación	Temp.Imp. Verano [ºC]	Temp.Imp. Invierno [ºC]	Tipo de recuperador	Rendimiento	Rend. humect.
Zona ventilació 2	16	Directa local	-	-	Entalpico	90.00	-
Zona Ventilació 1	17	Directa local	-	-	Entalpico	90.00	-
Zona Ventilació 3	11	Directa local	-	-	Entalpico	90.00	-
Zona Ventilació 4	15 14 13 12	Directa local	-	-	Entalpico	90.00	-
Zona Ventilació 5	7	Directa local	-	-	Entalpico	90.00	-
Zona Ventilació 6	1 4 3	Directa local	-	-	Entalpico	90.00	-
Zona Ventilació 7	5 P2_E6	Directa local	-	-	Entalpico	90.00	-
Zona Ventilació 8	20 21 22 23 8 9 2	Directa local	-	-	Entalpico	90.00	-
Zona Ventilació 9	ET 19	Directa local	-	-	Entalpico	90.00	-

Zonas de demanda

Nombre	Locales
Zona Climatització 1	17 16 20 21

	22 23 11 15 14 7 13 12 8 9 ET 19
Zona Climatització 2	1 4 2 3 5 P2_E6

Locales

Nombre	Tipo	Superficie [m^2]	Volumen [m^3]	Actividad	Numero de personas
17	Acondicionado	40.04	188.19	Oficinas__17	17
16	Acondicionado	83.89	394.28	Oficinas__16	35
20	No Acondicionado	3.43	16.12	-	-
21	No Acondicionado	17.46	82.06	-	-
22	No Acondicionado	9.05	42.54	-	-
23	No Acondicionado	26.53	124.69	-	-
11	Acondicionado	280.18	1316.85	Oficinas__11	99
15	Acondicionado	12.02	56.49	Oficinas__15	2
14	Acondicionado	14.92	70.12	Oficinas__14	2
7	Acondicionado	93.76	440.67	Oficinas__7	35
13	Acondicionado	13.75	64.62	Oficinas__13	8
12	Acondicionado	13.57	63.78	Oficinas__12	8
8	No Acondicionado	3.78	17.77	-	-
9	No Acondicionado	13.28	62.42	-	-
ET	No Acondicionado	31.03	145.84	-	-
19	No Acondicionado	32.01	150.45	-	-
1	Acondicionado	134.51	430.43	Oficinas__1	53
4	Acondicionado	12.77	40.86	Oficinas__4	5
2	No Acondicionado	2.92	9.34	-	-
3	Acondicionado	13.92	44.54	Oficinas__3	7
5	Acondicionado	70.47	225.50	Oficinas__5	71
P2_E6	No Acondicionado	7.14	22.85	-	-

ENVOLVENTE TÉRMICA

Cerramientos opacos

Tipo	Local	Superficie [m^2]	Orientación	Composición	Transmitancia [W/ m^2K]	Peso[Kg/m^2]
Muro_Terreno	17	22.61	-		0.66	186.47

				MEI Ref. Z_D		
Muro_Terreno	17	33.75	-	MEI Ref. Z_D	0.66	186.47
Muro_Interior	17	21.10	-	P3.1 B	0.52	166.30
Muro_Interior	17	26.55	-	P3.1 B	0.52	166.30
Muro_Interior	17	24.53	-	P3.1 B	0.52	166.30
Muro_Terreno	17	1.88	-	MEI Ref. Z_D	0.66	186.47
Suelo_Terreno	17	40.06	-	MEI Ref. Z_D	0.66	186.47
Techo_Exterior	17	40.06	Horizontal	FEI Ref. Z_A	0.51	587.42
Muro_Interior	16	7.99	-	P1.1 B	2.11	99.60
Muro_Terreno	16	24.58	-	MEI Ref. Z_D	0.66	186.47
Muro_Interior	16	24.53	-	P3.1 B	0.52	166.30
Muro_Interior	16	25.76	-	P3.1 B	0.52	166.30
Muro_Exterior	16	4.09	Sur	F11.1 B	0.47	33.60
Muro_Exterior	16	4.06	Sur	F11.1 B	0.47	33.60
Muro_Exterior	16	4.10	Sur	F11.1 B	0.47	33.60
Muro_Exterior	16	3.96	Sur	F11.1 B	0.47	33.60
Muro_Exterior	16	4.19	Sur	F11.1 B	0.47	33.60
Muro_Exterior	16	4.12	Sur	F11.1 B	0.47	33.60
Muro_Interior	16	0.95	-	F11.1 B	0.47	33.60
Muro_Interior	16	78.87	-	P1.1 B	2.11	99.60
Muro_Interior	16	16.22	-	P1.1 B	2.11	99.60
Suelo_Terreno	16	83.89	-	MEI Ref. Z_D	0.66	186.47
Techo_Exterior	16	83.89	Horizontal	FEI Ref. Z_A	0.51	587.42
Muro_Interior	20	9.49	-	P1.1 B	2.11	99.60
Muro_Terreno	20	7.99	-	MEI Ref. Z_D	0.66	186.47
Muro_Terreno	20	9.49	-	MEI Ref. Z_D	0.66	186.47
Muro_Interior	20	7.99	-	P1.1 B	2.11	99.60
Suelo_Terreno	20	3.43	-	MEI Ref. Z_D	0.66	186.47
Techo_Exterior	20	3.43	Horizontal	FEI Ref. Z_A	0.51	587.42
Muro_Interior	21	24.44	-	P1.1 B	2.11	99.60
Muro_Interior	21	9.49	-	P1.1 B	2.11	99.60
Muro_Terreno	21	40.66	-	MEI Ref. Z_D	0.66	186.47
Muro_Interior	21	9.49	-	P1.1 B	2.11	99.60
Muro_Interior	21	16.22	-	P1.1 B	2.11	99.60
Suelo_Terreno	21	17.47	-	MEI Ref. Z_D	0.66	186.47
Techo_Exterior	21	17.47	Horizontal	FEI Ref. Z_A	0.51	587.42
Muro_Interior	22	9.49	-	P1.1 B	2.11	99.60
Muro_Interior	22	21.06	-	P1.1 B	2.11	99.60
Muro_Interior	22	9.49	-	P1.1 B	2.11	99.60
Muro_Terreno	22	21.06	-		0.66	186.47

				MEI Ref. Z_D		
Suelo_Terreno	22	9.05	-	MEI Ref. Z_D	0.66	186.47
Techo_Exterior	22	9.05	Horizontal	FEI Ref. Z_A	0.51	587.42
Muro_Interior	23	9.49	-	P1.1 B	2.11	99.60
Muro_Interior	23	22.42	-	P1.1 B	2.11	99.60
Muro_Interior	23	5.64	-	P1.1 B	2.11	99.60
Muro_Interior	23	24.68	-	P1.1 B	2.11	99.60
Muro_Interior	23	15.13	-	P1.1 B	2.11	99.60
Muro_Terreno	23	47.09	-	MEI Ref. Z_D	0.66	186.47
Suelo_Terreno	23	26.54	-	MEI Ref. Z_D	0.66	186.47
Techo_Exterior	23	26.54	Horizontal	FEI Ref. Z_A	0.51	587.42
Muro_Interior	11	0.95	-	F11.1 B	0.47	33.60
Muro_Exterior	11	4.08	SurOeste	F11.1 B	0.47	33.60
Muro_Exterior	11	4.19	SurOeste	F11.1 B	0.47	33.60
Muro_Exterior	11	3.96	SurOeste	F11.1 B	0.47	33.60
Muro_Exterior	11	3.99	SurOeste	F11.1 B	0.47	33.60
Muro_Exterior	11	4.17	SurOeste	F11.1 B	0.47	33.60
Muro_Exterior	11	4.09	SurOeste	F11.1 B	0.47	33.60
Muro_Exterior	11	47.89	Sur	F11.1 B	0.47	33.60
Muro_Interior	11	43.15	-	Mur Vidre Interior	3.61	44.00
Muro_Interior	11	5.17	-	P1.1 B	2.11	99.60
Muro_Interior	11	11.33	-	P1.1 B	2.11	99.60
Muro_Interior	11	28.15	-	P1.1 B	2.11	99.60
Muro_Interior	11	5.64	-	P1.1 B	2.11	99.60
Muro_Interior	11	22.42	-	P1.1 B	2.11	99.60
Muro_Interior	11	21.06	-	P1.1 B	2.11	99.60
Muro_Interior	11	24.44	-	P1.1 B	2.11	99.60
Muro_Interior	11	78.87	-	P1.1 B	2.11	99.60
Muro_Exterior	11	0.95	Oeste	F11.1 B	0.47	33.60
Muro_Exterior	11	0.95	Este	F11.1 B	0.47	33.60
Suelo_Terreno	11	280.17	-	MEI Ref. Z_D	0.66	186.47
Techo_Exterior	11	226.86	Horizontal	FEI Ref. Z_A	0.51	587.42
Techo_Interior	11	53.31	-	FEI Ref. Z_A	0.51	587.42
Muro_Interior	15	23.50	-	P1.1 B	2.11	99.60
Muro_Interior	15	11.33	-	P1.1 B	2.11	99.60
Muro_Interior	15	23.50	-	P1.1 B	2.11	99.60
Muro_Interior	15	11.28	-	P1.1 B	2.11	99.60
Suelo_Terreno	15	12.02	-	MEI Ref. Z_D	0.66	186.47
Techo_Exterior	15	12.02	Horizontal	FEI Ref. Z_A	0.51	587.42
Muro_Interior	14	8.74	-	P1.1 B	2.11	99.60
Muro_Interior	14	23.74	-	P1.1 B	2.11	99.60
Muro_Interior	14	13.91	-	P1.1 B	2.11	99.60
Muro_Interior	14	23.50	-	P1.1 B	2.11	99.60
Muro_Interior	14	5.18	-	P1.1 B	2.11	99.60

Suelo_Terreno	14	14.92	-	MEI Ref. Z_D	0.66	186.47
Techo_Exterior	14	14.42	Horizontal	FEI Ref. Z_A	0.51	587.42
Muro_Exterior	7	70.73	Sur	F11.1 B	0.47	33.60
Muro_Interior	7	18.85	-	P1.1 B	2.11	99.60
Muro_Interior	7	15.04	-	P1.1 B	2.11	99.60
Muro_Interior	7	8.46	-	P1.1 B	2.11	99.60
Muro_Interior	7	9.87	-	P1.1 B	2.11	99.60
Muro_Interior	7	6.16	-	P1.1 B	2.11	99.60
Muro_Interior	7	5.88	-	P1.1 B	2.11	99.60
Muro_Interior	7	0.47	-	P1.1 B	2.11	99.60
Muro_Interior	7	5.55	-	P1.1 B	2.11	99.60
Muro_Interior	7	12.08	-	P1.1 B	2.11	99.60
Muro_Interior	7	23.74	-	P1.1 B	2.11	99.60
Muro_Interior	7	34.40	-	Mur Vidre Interior	3.61	44.00
Suelo_Terreno	7	93.74	-	MEI Ref. Z_D	0.66	186.47
Techo_Exterior	7	2.26	Horizontal	FEI Ref. Z_A	0.51	587.42
Techo_Interior	7	79.11	-	FEI Ref. Z_A	0.51	587.42
Techo_Interior	7	12.37	-	FEI Ref. Z_A	0.51	587.42
Muro_Interior	13	13.91	-	P1.1 B	2.11	99.60
Muro_Interior	13	12.08	-	P1.1 B	2.11	99.60
Muro_Interior	13	25.19	-	P1.1 B	2.11	99.60
Muro_Interior	13	12.08	-	P1.1 B	2.11	99.60
Muro_Interior	13	11.28	-	P1.1 B	2.11	99.60
Suelo_Terreno	13	13.78	-	MEI Ref. Z_D	0.66	186.47
Techo_Exterior	13	13.52	Horizontal	FEI Ref. Z_A	0.51	587.42
Muro_Interior	12	5.55	-	P1.1 B	2.11	99.60
Muro_Interior	12	0.47	-	P1.1 B	2.11	99.60
Muro_Interior	12	5.88	-	P1.1 B	2.11	99.60
Muro_Interior	12	0.56	-	P1.1 B	2.11	99.60
Muro_Interior	12	24.72	-	P1.1 B	2.11	99.60
Muro_Interior	12	11.98	-	P1.1 B	2.11	99.60
Muro_Interior	12	25.19	-	P1.1 B	2.11	99.60
Suelo_Terreno	12	13.53	-	MEI Ref. Z_D	0.66	186.47
Techo_Exterior	12	13.41	Horizontal	FEI Ref. Z_A	0.51	587.42
Muro_Interior	8	8.46	-	P1.1 B	2.11	99.60
Muro_Interior	8	9.87	-	P1.1 B	2.11	99.60
Muro_Interior	8	8.46	-	P1.1 B	2.11	99.60
Muro_Interior	8	9.87	-	P1.1 B	2.11	99.60
Suelo_Terreno	8	3.78	-	MEI Ref. Z_D	0.66	186.47
Techo_Interior	8	2.92	-	FEI Ref. Z_A	0.51	587.42
Muro_Interior	9	8.46	-	P1.1 B	2.11	99.60
Muro_Interior	9	9.87	-	P1.1 B	2.11	99.60
Muro_Interior	9	15.04	-	P1.1 B	2.11	99.60
Muro_Interior	9	16.03	-	P1.1 B	2.11	99.60
Muro_Interior	9	22.94	-	P1.1 B	2.11	99.60

Muro_Interior	9	0.56	-	P1.1 B	2.11	99.60
Muro_Interior	9	6.16	-	P1.1 B	2.11	99.60
Suelo_Terreno	9	13.27	-	MEI Ref. Z_D	0.66	186.47
Techo_Interior	9	12.75	-	FEI Ref. Z_A	0.51	587.42
Muro_Interior	ET	24.25	-	P3.1 B	0.52	166.30
Muro_Interior	ET	2.17	-	P3.1 B	0.52	166.30
Muro_Exterior	ET	25.19	Sur	F9.1 B	1.13	361.95
Muro_Interior	ET	25.76	-	P3.1 B	0.52	166.30
Muro_Interior	ET	26.55	-	P3.1 B	0.52	166.30
Suelo_Terreno	ET	31.03	-	MEI Ref. Z_D	0.66	186.47
Techo_Exterior	ET	31.03	Horizontal	FEI Ref. Z_A	0.51	587.42
Muro_Terreno	19	15.10	-	MEI Ref. Z_D	0.66	186.47
Muro_Exterior	19	34.09	SurOeste	F9.1 B	1.13	361.95
Muro_Exterior	19	11.27	SurEste	F9.1 B	1.13	361.95
Muro_Interior	19	2.17	-	P3.1 B	0.52	166.30
Muro_Interior	19	24.25	-	P3.1 B	0.52	166.30
Muro_Interior	19	21.10	-	P3.1 B	0.52	166.30
Suelo_Terreno	19	32.00	-	MEI Ref. Z_D	0.66	186.47
Techo_Exterior	19	32.00	Horizontal	FEI Ref. Z_A	0.51	587.42
Muro_Exterior	1	10.98	Oeste	F2.1 B	0.57	364.93
Muro_Exterior	1	2.50	SurOeste	F2.1 B	0.57	364.93
Muro_Exterior	1	2.87	SurOeste	F2.1 B	0.57	364.93
Muro_Exterior	1	2.90	SurOeste	F2.1 B	0.57	364.93
Muro_Exterior	1	8.28	SurOeste	F2.1 B	0.57	364.93
Muro_Exterior	1	53.47	Sur	F2.1 B	0.57	364.93
Muro_Interior	1	12.35	-	Mur Vidre Interior	3.61	44.00
Muro_Interior	1	4.45	-	P1.1 B	2.11	99.60
Muro_Interior	1	6.72	-	P1.1 B	2.11	99.60
Muro_Interior	1	4.19	-	P1.1 B	2.11	99.60
Muro_Exterior	1	60.00	Norte	F2.1 B	0.57	364.93
Suelo_Interior	1	53.31	-	FEI Ref. Z_A	0.51	587.42
Suelo_Interior	1	79.11	-	FEI Ref. Z_A	0.51	587.42
Techo_Interior	1	134.52	-	FEI Ref. Z_A	0.51	587.42
Muro_Interior	4	4.45	-	P1.1 B	2.11	99.60
Muro_Interior	4	6.72	-	P1.1 B	2.11	99.60
Muro_Interior	4	10.27	-	P1.1 B	2.11	99.60
Muro_Interior	4	10.91	-	P1.1 B	2.11	99.60
Muro_Exterior	4	14.72	Norte	F2.1 B	0.57	364.93
Muro_Interior	4	4.19	-	P1.1 B	2.11	99.60
Suelo_Interior	4	12.75	-	FEI Ref. Z_A	0.51	587.42
Techo_Interior	4	12.77	-	FEI Ref. Z_A	0.51	587.42
Muro_Interior	2	4.45	-	P1.1 B	2.11	99.60
Muro_Interior	2	6.72	-	P1.1 B	2.11	99.60
Muro_Interior	2	4.45	-	P1.1 B	2.11	99.60
Muro_Interior	2	6.72	-	P1.1 B	2.11	99.60
Suelo_Interior	2	2.92	-	FEI Ref. Z_A	0.51	587.42

Techo_Interior	2	2.92	-	FEI Ref. Z_A	0.51	587.42
Muro_Exterior	3	11.52	Sur	F2.1 B	0.57	364.93
Muro_Interior	3	12.35	-	P1.1 B	2.11	99.60
Muro_Interior	3	1.28	-	P1.1 B	2.11	99.60
Muro_Interior	3	10.27	-	P1.1 B	2.11	99.60
Muro_Interior	3	12.35	-	Mur Vidre Interior	3.61	44.00
Suelo_Interior	3	1.54	-	FEI Ref. Z_A	0.51	587.42
Suelo_Interior	3	12.37	-	FEI Ref. Z_A	0.51	587.42
Techo_Interior	3	13.92	-	FEI Ref. Z_A	0.51	587.42
Muro_Exterior	5	43.04	Sur	F2.1 B	0.57	364.93
Muro_Interior	5	16.74	-	P1.1 B	2.11	99.60
Muro_Interior	5	11.20	-	P1.1 B	2.11	99.60
Muro_Exterior	5	32.00	Norte	F2.1 B	0.57	364.93
Muro_Interior	5	4.38	-	P1.1 B	2.11	99.60
Muro_Interior	5	12.35	-	P1.1 B	2.11	99.60
Suelo_Interior	5	70.47	-	FEI Ref. Z_A	0.51	587.42
Techo_Interior	5	70.47	-	FEI Ref. Z_A	0.51	587.42
Muro_Interior	P2_E6	6.53	-	P1.1 B	2.11	99.60
Muro_Exterior	P2_E6	11.20	Norte	F2.1 B	0.57	364.93
Muro_Exterior	P2_E6	6.53	Oeste	F2.1 B	0.57	364.93
Muro_Interior	P2_E6	11.20	-	P1.1 B	2.11	99.60
Suelo_Interior	P2_E6	7.14	-	FEI Ref. Z_A	0.51	587.42
Techo_Interior	P2_E6	7.14	-	FEI Ref. Z_A	0.51	587.42

Huecos y lucernarios

Tipo	Local	Superficie [m^2]	Orientación	Composición	Transmitancia [W/ m^2K]	Factor Solar
Ventana_Exterior	16	3.66	Sur	Mur Cortina	5.61	0.80
Ventana_Exterior	16	3.67	Sur	Mur Cortina	5.61	0.80
Ventana_Exterior	16	3.67	Sur	Mur Cortina	5.61	0.80
Ventana_Exterior	16	3.54	Sur	Mur Cortina	5.61	0.80
Ventana_Exterior	16	3.73	Sur	Mur Cortina	5.61	0.80
Ventana_Exterior	16	3.66	Sur	Mur Cortina	5.61	0.80
Ventana_Exterior	11	3.66	SurOeste	Mur Cortina	5.61	0.80
Ventana_Exterior	11	3.76	SurOeste	Mur Cortina	5.61	0.80
Ventana_Exterior	11	3.54	SurOeste	Mur Cortina	5.61	0.80
Ventana_Exterior	11	3.56	SurOeste	Mur Cortina	5.61	0.80
Ventana_Exterior	11	3.73	SurOeste	Mur Cortina	5.61	0.80
Ventana_Exterior	11	3.65	SurOeste	Mur Cortina	5.61	0.80
Ventana_Exterior	11	19.32	Sur	Mur Cortina 2	5.61	0.80
Ventana_Exterior	11	19.11	Sur	Mur Cortina 2	5.61	0.80
Ventana_Exterior	7	19.32	Sur	Mur Cortina 2	5.61	0.80
Ventana_Exterior	7	19.32	Sur	Mur Cortina 2	5.61	0.80
Ventana_Exterior	7	19.32	Sur	Mur Cortina 2	5.61	0.80
Ventana_Exterior	1	2.25	Oeste	Finestra	5.61	0.77

Ventana_Exterior	1	6.77	Sur	Finestra	5.61	0.77
Ventana_Exterior	1	6.62	Sur	Finestra	5.61	0.77
Ventana_Exterior	1	7.08	Sur	Finestra	5.61	0.77
Ventana_Exterior	1	5.47	Norte	Finestra	5.61	0.77
Ventana_Exterior	1	6.78	Norte	Finestra	5.61	0.77
Ventana_Exterior	1	6.77	Norte	Finestra	5.61	0.77
Ventana_Exterior	1	5.50	Norte	Finestra	5.61	0.77
Ventana_Exterior	4	4.25	Norte	Finestra	5.61	0.77
Ventana_Exterior	3	6.25	Sur	Finestra	5.61	0.77
Ventana_Exterior	5	7.00	Sur	Finestra	5.61	0.77
Ventana_Exterior	5	7.00	Sur	Finestra	5.61	0.77
Ventana_Exterior	5	4.25	Sur	Finestra	5.61	0.77
Ventana_Exterior	5	7.00	Norte	Finestra	5.61	0.77
Ventana_Exterior	5	7.00	Norte	Finestra	5.61	0.77
Ventana_Exterior	1	2.25	SurOeste	Finestra	5.61	0.77
Ventana_Exterior	P2_E6	4.25	Norte	Finestra	5.61	0.77

ACTIVIDADES, DISTRIBUCIONES Y COMPOSICIONES

Actividades

Nombre	m^2/pers	Numero personas	Distribución personas	Actividad	Pot. sen. [W/pers]	Pot. lat. [W/pers]
Oficinas__17	2.36	17	Oficinas_personas	Sentado trabajo ligero	82.00	62.00
Oficinas__16	2.40	35	Oficinas_personas	Sentado trabajo ligero	82.00	62.00
Oficinas__11	2.83	99	Oficinas_personas	Sentado trabajo ligero	82.00	62.00
Oficinas__15	6.01	2	Oficinas_personas	Sentado trabajo ligero	82.00	62.00
Oficinas__14	7.00	2	Oficinas_personas	Sentado trabajo ligero	82.00	62.00
Oficinas__7	2.68	35	Oficinas_personas	Sentado trabajo ligero	82.00	62.00
Oficinas__13	1.72	8	Oficinas_personas	Sentado trabajo ligero	82.00	62.00
Oficinas__12	1.70	8	Oficinas_personas	Sentado trabajo ligero	82.00	62.00
Oficinas__1	2.54	53	Oficinas_personas	Sentado trabajo ligero	82.00	62.00
Oficinas__4	2.55	5	Oficinas_personas	Sentado trabajo ligero	82.00	62.00
Oficinas__3	1.99	7	Oficinas_personas	Sentado trabajo ligero	82.00	62.00
Oficinas__5	0.99	71	Oficinas_personas	Sentado trabajo ligero	82.00	62.00

Nombre	Pot. luces [W/m^2]	Tipo luces	Distribución luces	Pot. sensible equipos [W/m^2]	Pot. latente equipos [W/m^2]	Distribución equipos
Oficinas__17	12.00		Oficinas_luces	12.00	0.00	Oficinas_equipos

		Fluorescentes con reactancia				
Oficinas__16	12.00	Fluorescentes con reactancia	Oficinas_luces	12.00	0.00	Oficinas_equipos
Oficinas__11	12.00	Fluorescentes con reactancia	Oficinas_luces	12.00	0.00	Oficinas_equipos
Oficinas__15	12.00	Fluorescentes con reactancia	Oficinas_luces	12.00	0.00	Oficinas_equipos
Oficinas__14	12.00	Fluorescentes con reactancia	Oficinas_luces	12.00	0.00	Oficinas_equipos
Oficinas__7	12.00	Fluorescentes con reactancia	Oficinas_luces	12.00	0.00	Oficinas_equipos
Oficinas__13	12.00	Fluorescentes con reactancia	Oficinas_luces	12.00	0.00	Oficinas_equipos
Oficinas__12	12.00	Fluorescentes con reactancia	Oficinas_luces	12.00	0.00	Oficinas_equipos
Oficinas__1	12.00	Fluorescentes con reactancia	Oficinas_luces	12.00	0.00	Oficinas_equipos
Oficinas__4	12.00	Fluorescentes con reactancia	Oficinas_luces	12.00	0.00	Oficinas_equipos
Oficinas__3	12.00	Fluorescentes con reactancia	Oficinas_luces	12.00	0.00	Oficinas_equipos
Oficinas__5	12.00	Fluorescentes con reactancia	Oficinas_luces	12.00	0.00	Oficinas_equipos

Nombre	Ventilación [m^3/h.persona]	Distribución ventilación
Oficinas__17	45.00	Oficinas_personas
Oficinas__16	45.00	Oficinas_personas
Oficinas__11	45.00	Oficinas_personas
Oficinas__15	45.00	Oficinas_personas
Oficinas__14	45.00	Oficinas_personas
Oficinas__7	45.00	Oficinas_personas
Oficinas__13	45.00	Oficinas_personas
Oficinas__12	45.00	Oficinas_personas
Oficinas__1	45.00	Oficinas_personas
Oficinas__4	45.00	Oficinas_personas
Oficinas__3	45.00	Oficinas_personas
Oficinas__5	28.80	Oficinas_personas

Distribuciones

Nombre	Valores horarios
Oficinas_personas	Hora 0: 0.000 Hora 1: 0.000 Hora 2: 0.000 Hora 3: 0.000 Hora 4: 0.000 Hora 5: 0.000 Hora 6: 0.000 Hora 7: 0.000 Hora 8: 100.000 Hora 9: 100.000 Hora 10: 100.000 Hora 11: 100.000 Hora 12: 100.000 Hora 13: 50.000 Hora 14: 50.000 Hora 15: 100.000 Hora 16: 100.000 Hora 17: 100.000 Hora 18: 100.000 Hora 19: 100.000 Hora 20: 0.000 Hora 21: 0.000 Hora 22: 0.000 Hora 23: 0.000
Oficinas_luces	Hora 0: 0.000 Hora 1: 0.000 Hora 2: 0.000 Hora 3: 0.000 Hora 4: 0.000 Hora 5: 0.000 Hora 6: 0.000 Hora 7: 0.000 Hora 8: 100.000 Hora 9: 100.000 Hora 10: 100.000 Hora 11: 100.000 Hora 12: 100.000 Hora 13: 100.000 Hora 14: 100.000 Hora 15: 100.000 Hora 16: 100.000 Hora 17: 100.000 Hora 18: 100.000 Hora 19: 100.000 Hora 20: 0.000 Hora 21: 0.000 Hora 22: 0.000 Hora 23: 0.000
Oficinas_equipos	Hora 0: 10.000 Hora 1: 10.000 Hora 2: 10.000 Hora 3: 10.000 Hora 4: 10.000 Hora 5: 10.000

	Hora 6: 10.000 Hora 7: 10.000 Hora 8: 100.000 Hora 9: 100.000 Hora 10: 100.000 Hora 11: 100.000 Hora 12: 100.000 Hora 13: 100.000 Hora 14: 100.000 Hora 15: 100.000 Hora 16: 100.000 Hora 17: 100.000 Hora 18: 100.000 Hora 19: 100.000 Hora 20: 10.000 Hora 21: 10.000 Hora 22: 10.000 Hora 23: 10.000

Composiciones cerramientos

Nombre	Capas	Transmitancia [W/m^{2}K]	Peso [kg/m^2]	He [W/m^{2}K]	Hi [W/m^{2}K]
MEI Ref. Z_D	ref Mortero de cemento (1.5cm) ref Ladrillo perforado (11.5cm) ref Aislante (3.9cm) ref Ladrillo hueco (4.0cm) ref Enlucido de yeso (1.5cm)	0.66	186.470	25.00	7.69
P3.1 B	Enlucido de yeso 1000 < d < 1300 (1.5cm) Tabicon de LH doble [60 mm < E < 90 mm] (7.0cm) MW Lana mineral [0.031 W/[mK]] (4.0cm) Tabicon de LH doble [60 mm < E < 90 mm] (7.0cm) Enlucido de yeso 1000 < d < 1300 (1.5cm)	0.52	166.300	7.69	7.69
FEI Ref. Z_A	ref Plaqueta o baldosa ceramica	0.51	587.420	25.00	10.00

	(1.5cm) ref Mortero de cemento (1.5cm) ref Aislante (6.4cm) ref Hormigon con aridos ligeros (7.0cm) ref Forjado ceramico (25.0cm)				
P1.1 B	Enlucido de yeso 1000 < d < 1300 (1.5cm) Tabicon de LH doble [60 mm < E < 90 mm] (7.0cm) Enlucido de yeso 1000 < d < 1300 (1.5cm)	2.11	99.600	7.69	7.69
F11.1 B	Acero (0.2cm) MW Lana mineral [0.031 W/[mK]] (6.0cm) Acero (0.2cm)	0.47	33.600	25.00	7.69
Mur Vidre Interior	Vidrio prensado (2.0cm)	3.61	44.000	7.69	7.69
F9.1 B	Mortero de cemento o cal para albanileria y para revoco/enlucido d > 2000 (1.5cm) BC con mortero convencional espesor 290 mm (29.0cm) Enlucido de yeso 1000 < d < 1300 (1.5cm)	1.13	361.950	25.00	7.69
F2.1 B	1/2 pie LM metrico o catalan 40 mm < G < 50 mm (11.5cm) Mortero de cemento o cal para albanileria y para revoco/enlucido d > 2000	0.57	364.930	25.00	7.69

	(1.5cm) Camara de aire ligeramente ventilada (5.0cm) XPS Expandido con dioxido de carbono CO2 [0.034 W/[mK]] (4.0cm) Tabicon de LH doble [60 mm < E < 90 mm] (7.0cm) Enlucido de yeso 1000 < d < 1300 (1.5cm)				

Composiciones huecos

Nombre	Transmitancia [W/m^{2}K]	Factor solar	Vidrio	Marco	Fracción marco
Mur Cortina	5.61	0.799	441a	Met.sin rotura pt	6.00
Mur Cortina 2	5.61	0.799	441a	Met.sin rotura pt	6.00
Finestra	5.61	0.765	441a	Met.sin rotura pt	10.00

CÁLCULOS

Resumen de cargas térmicas en refrigeración

Elemento	Fecha máximo	Potencia total [kW]	Potencia sensible [kW]	Ratio total [W/m^2]	Ventilación [m^3/hora]	Potencia total climatizador [kW]	Potencia sensible climatizador [kW]	Impulsión [m^3/hora]
Edificio	Hora: 12; Mes: Septiembre	136.54	108.24	174	14248.50	-	-	-
Zona Climatització 1	Hora: 12; Mes: Septiembre	92.39	75.06	167	9273.33	-	-	-
Zona Climatització 2	Hora: 12; Mes: Septiembre	44.15	33.18	191	4975.16	-	-	-
17	Hora: 19; Mes: Julio	4.19	2.74	105	763.47	-	-	-
16	Hora: 12; Mes: Septiembre	16.47	13.53	196	1575.00	-	-	-
11	Hora: 12; Mes: Septiembre	41.22	32.89	147	4455.00	-	-	-
15		0.76	0.59	63	90.00	-	-	-

	Hora: 19; Mes: Julio							
14	Hora: 19; Mes: Julio	0.87	0.69	59	95.91	-	-	-
7	Hora: 12; Mes: Septiembre	25.66	22.72	274	1575.00	-	-	-
13	Hora: 18; Mes: Julio	1.85	1.17	134	359.74	-	-	-
12	Hora: 18; Mes: Julio	1.84	1.16	136	359.21	-	-	-
1	Hora: 12; Mes: Septiembre	20.42	15.96	152	2385.00	-	-	-
4	Hora: 12; Mes: Julio	1.67	1.25	131	225.35	-	-	-
3	Hora: 12; Mes: Octubre	3.10	2.53	223	314.77	-	-	-
5	Hora: 12; Mes: Septiembre	19.08	13.58	271	2050.04	-	-	-

Resumen de cargas térmicas en calefacción

Elemento	Fecha máximo	Potencia total [kW]	Potencia sensible [kW]	Ratio total [W/m^2]	Ventilación [m^3/hora]	Potencia total climatizador [kW]	Potencia sensible climatizador [kW]	Impulsión [m^3/hora]
Edificio	Hora: 8; Mes: Enero	-52.86	-48.95	-67	14248.50	-	-	-
Zona Climatització 1	Hora: 8; Mes: Enero	-37.07	-34.53	-67	9273.33	-	-	-
Zona Climatització 2	Hora: 8; Mes: Enero	-15.79	-14.42	-68	4975.16	-	-	-
17	Hora: 8; Mes: Febrero	-1.76	-1.55	-44	763.47	-	-	-
16	Hora: 8; Mes: Febrero	-11.08	-10.64	-132	1575.00	-	-	-
11	Hora: 8; Mes: Enero	-13.80	-12.58	-49	4455.00	-	-	-
15	Hora: 8; Mes: Febrero	-0.36	-0.33	-30	90.00	-	-	-
14	Hora: 8; Mes: Febrero	-0.40	-0.38	-27	95.91	-	-	-
7		-8.58	-8.15	-92	1575.00	-	-	-

	Hora: 8; Mes: Enero							
13	Hora: 8; Mes: Febrero	-0.63	-0.54	-46	359.74	-	-	-
12	Hora: 8; Mes: Febrero	-0.63	-0.53	-46	359.21	-	-	-
1	Hora: 8; Mes: Enero	-8.31	-7.66	-62	2385.00	-	-	-
4	Hora: 8; Mes: Enero	-0.76	-0.70	-59	225.35	-	-	-
3	Hora: 8; Mes: Enero	-1.00	-0.91	-72	314.77	-	-	-
5	Hora: 8; Mes: Enero	-5.71	-5.15	-81	2050.04	-	-	-

CÁLCULOS DETALLADOS POR ELEMENTO

Elemento: Proyecto

Tipo de cálculo: Refrigeración. Fecha de máxima carga: Septiembre. Hora: 12.

Datos del proyecto

Supeficie [m^2]	Volumen [m^3]	Zonas demanda	Plantas
783.80	3336.33	2	2
Num. personas	Pot. luces [kW] ; [W/m^2]	Pot. sensible equipos [kW] ; [W/m^2]	Pot. latente equipos [kW] ; [W/m^2]
342	9.41 ; 12.00	9.41 ; 12.00	0.00 ; 0.00
Temp. exterior [ºC]	Hum. relativa ext[%]	Caudal ventilación [m^3/h]	Zonas ventilación
29.05	58.83	14248.50	9

Resultados

	Total	Sensible
Total Cargas [kW]	136.54	108.24
Ratio [W/m2]	174.20	138.10
Ocupantes[kW]	47.63	26.41
Luces[kW]	10.47	10.47
Equipos[kW]	9.41	9.41
Ventilación[kW]	7.59	1.86
Cerramientos[kW]	3.69	3.69
Huecos[kW]	51.25	51.25
Puentes térmicos[kW]	0.00	0.00
Mayoración[kW]	6.50	5.15

Gráfico de cargas del elemento

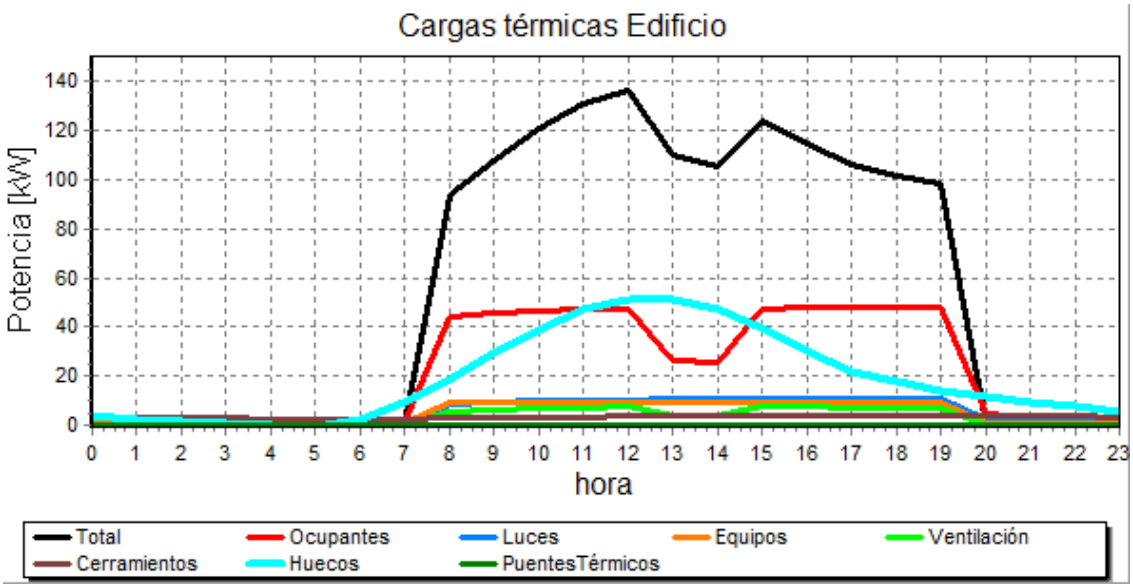

Elemento: Proyecto

Tipo de cálculo: Calefacción. Fecha de máxima carga: Enero. Hora: 8.

Datos del proyecto

Supeficie [m^2]	Volumen [m^3]	Zonas demanda	Plantas
783.80	3336.33	2	2
Num. personas	Pot. luces [kW] ; [W/m^2]	Pot. sensible equipos [kW] ; [W/m^2]	Pot. latente equipos [kW] ; [W/m^2]
0	0.00 ; 0.00	0.00 ; 0.00	0.00 ; 0.00
Temp. exterior [ºC]	Hum. relativa ext[%]	Caudal ventilación [m^3/h]	Zonas ventilación
3.63	66.38	14248.50	9

Resultados

	Total	Sensible
Total Cargas [kW]	-52.86	-48.95
Ratio [W/m2]	-67.44	-62.45
Ocupantes[kW]	0.00	0.00
Luces[kW]	0.00	0.00
Equipos[kW]	0.00	0.00
Ventilación[kW]	-12.53	-8.81
Cerramientos[kW]	-16.69	-16.69
Huecos[kW]	-21.12	-21.12
Puentes térmicos[kW]	0.00	0.00
Mayoración[kW]	-2.52	-2.33

Gráfico de cargas del elemento

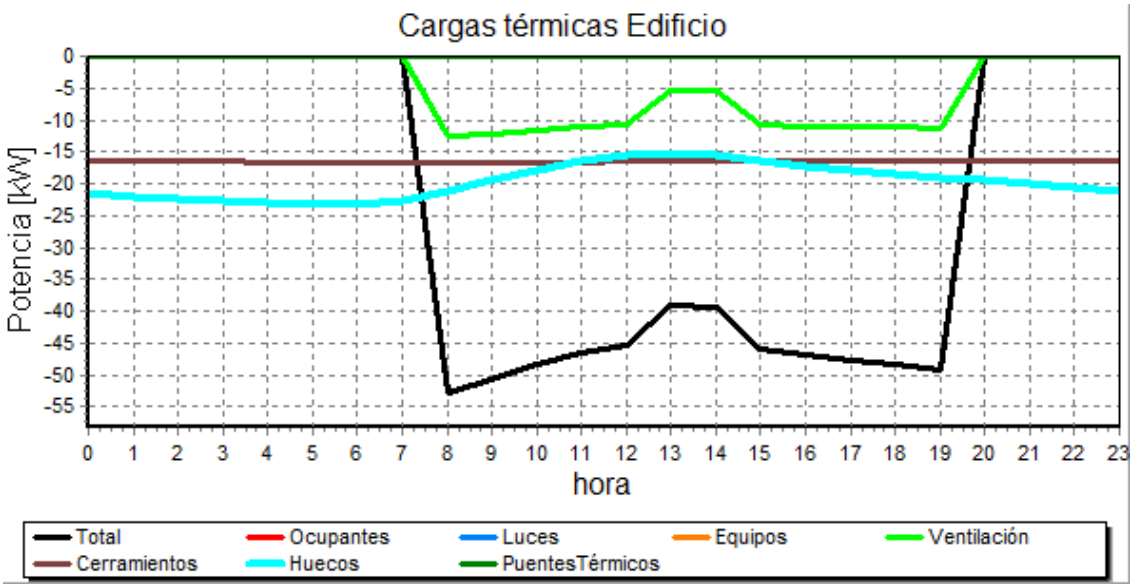

Elemento: Zona ventilació 2

Tipo de cálculo: Refrigeración. Fecha de máxima carga: Septiembre. Hora: 12.

Datos de la zona ventilación

Tipo de ventilación	Supeficie [m^2]	Volumen [m^3]
Directa local	83.89	394.28
Temp. exterior [ºC]	Hum. relativa ext[%]	Temp. impulsión [ºC]
29.05	58.83	-
Tipo recuperador	Rendimiento	Rendimiento Humectador
Entalpico	90.00	-

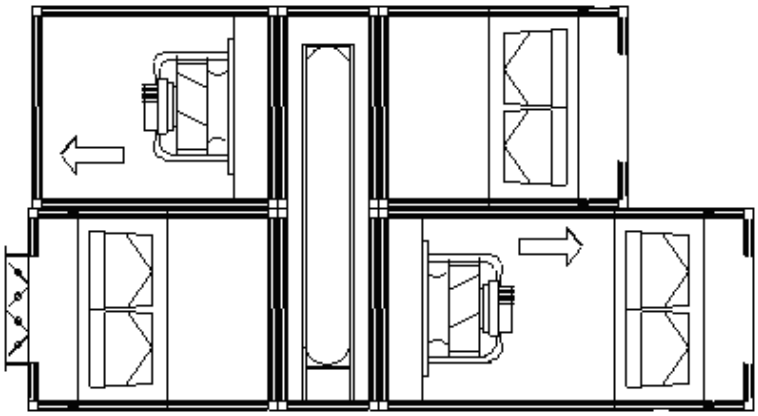

Resultados

	Total	Sensible
Potencia del climatizador[kW]	0.00	0.00
Caudal impulsión [m^3/h]	-	
Caudal ventilación [m^3/h]	1575.00	

Elemento: Zona Ventilació 1

Tipo de cálculo: Refrigeración. Fecha de máxima carga: Julio. Hora: 19.

Datos de la zona ventilación

Tipo de ventilación	Supeficie [m^2]	Volumen [m^3]
Directa local	40.04	188.19
Temp. exterior [ºC]	Hum. relativa ext[%]	Temp. impulsión [ºC]
27.23	66.78	-
Tipo recuperador	Rendimiento	Rendimiento Humectador
Entalpico	90.00	-

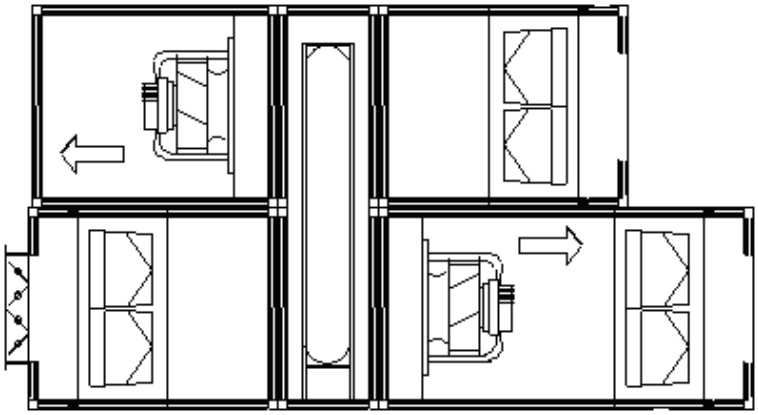

Resultados

	Total	Sensible
Potencia del climatizador[kW]	0.00	0.00
Caudal impulsión [m^3/h]	-	
Caudal ventilación [m^3/h]	763.47	

Elemento: Zona Ventilació 3

Tipo de cálculo: Refrigeración. Fecha de máxima carga: Septiembre. Hora: 12.

Datos de la zona ventilación

Tipo de ventilación	Supeficie [m^2]	Volumen [m^3]
Directa local	280.18	1316.85
Temp. exterior [ºC]	Hum. relativa ext[%]	Temp. impulsión [ºC]
29.05	58.83	-
Tipo recuperador	Rendimiento	Rendimiento Humectador
Entalpico	90.00	-

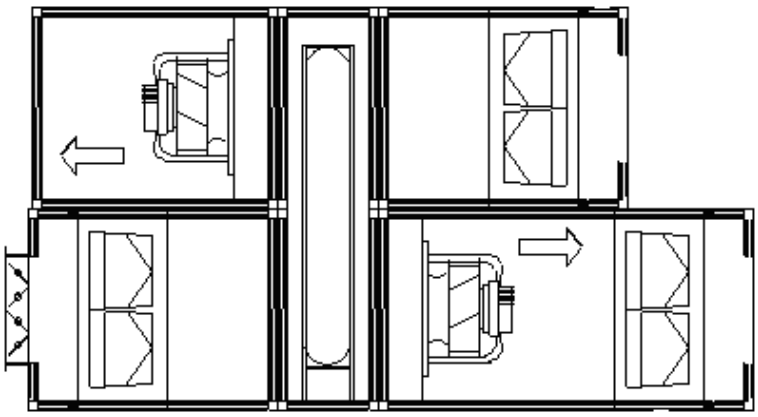

Resultados

	Total	Sensible
Potencia del climatizador[kW]	0.00	0.00
Caudal impulsión [m^3/h]	-	
Caudal ventilación [m^3/h]	4455.00	

Elemento: Zona Ventilació 4

Tipo de cálculo: Refrigeración. Fecha de máxima carga: Julio. Hora: 19.

Datos de la zona ventilación

Tipo de ventilación	Supeficie [m^2]	Volumen [m^3]
Directa local	54.26	255.01
Temp. exterior [ºC]	Hum. relativa ext[%]	Temp. impulsión [ºC]
27.23	66.78	-
Tipo recuperador	Rendimiento	Rendimiento Humectador
Entalpico	90.00	-

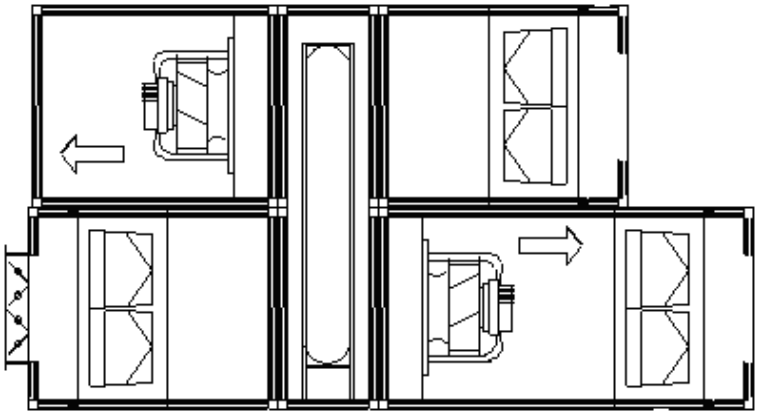

Resultados

	Total	Sensible
Potencia del climatizador[kW]	0.00	0.00
Caudal impulsión [m^3/h]	-	
Caudal ventilación [m^3/h]	904.86	

Elemento: Zona Ventilació 5

Tipo de cálculo: Refrigeración. Fecha de máxima carga: Septiembre. Hora: 12.

Datos de la zona ventilación

Tipo de ventilación	Supeficie [m^2]	Volumen [m^3]
Directa local	93.76	440.67
Temp. exterior [ºC]	Hum. relativa ext[%]	Temp. impulsión [ºC]
29.05	58.83	-
Tipo recuperador	Rendimiento	Rendimiento Humectador
Entalpico	90.00	-

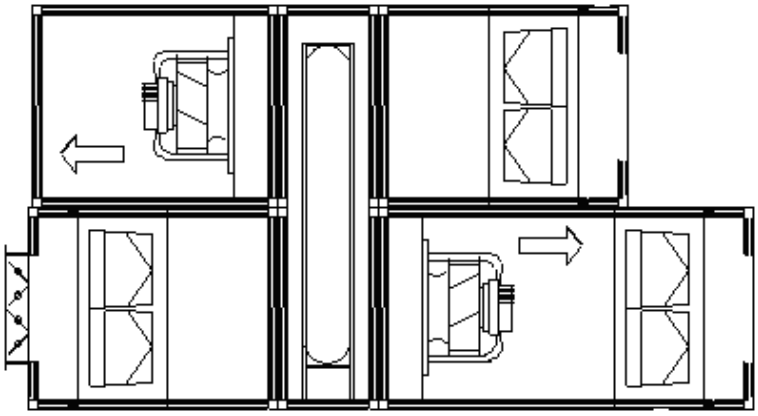

Resultados

	Total	Sensible
Potencia del climatizador[kW]	0.00	0.00
Caudal impulsión [m^3/h]	-	
Caudal ventilación [m^3/h]	1575.00	

Elemento: Zona Ventilació 6

Tipo de cálculo: Refrigeración. Fecha de máxima carga: Septiembre. Hora: 12.

Datos de la zona ventilación

Tipo de ventilación	Supeficie [m^2]	Volumen [m^3]
Directa local	161.20	515.83
Temp. exterior [ºC]	Hum. relativa ext[%]	Temp. impulsión [ºC]
29.05	58.83	-
Tipo recuperador	Rendimiento	Rendimiento Humectador
Entalpico	90.00	-

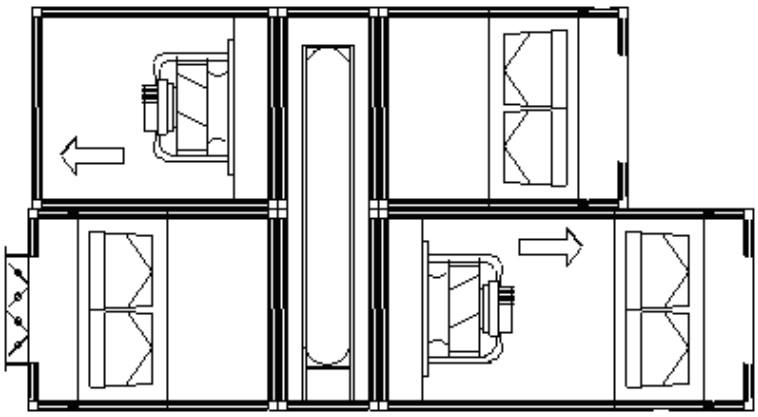

Resultados

	Total	Sensible
Potencia del climatizador[kW]	0.00	0.00
Caudal impulsión [m^3/h]	-	
Caudal ventilación [m^3/h]	2925.13	

Elemento: Zona Ventilació 7

Tipo de cálculo: Refrigeración. Fecha de máxima carga: Septiembre. Hora: 12.

Datos de la zona ventilación

Tipo de ventilación	Supeficie [m^2]	Volumen [m^3]
Directa local	70.47	225.50
Temp. exterior [ºC]	Hum. relativa ext[%]	Temp. impulsión [ºC]
29.05	58.83	-
Tipo recuperador	Rendimiento	Rendimiento Humectador
Entalpico	90.00	-

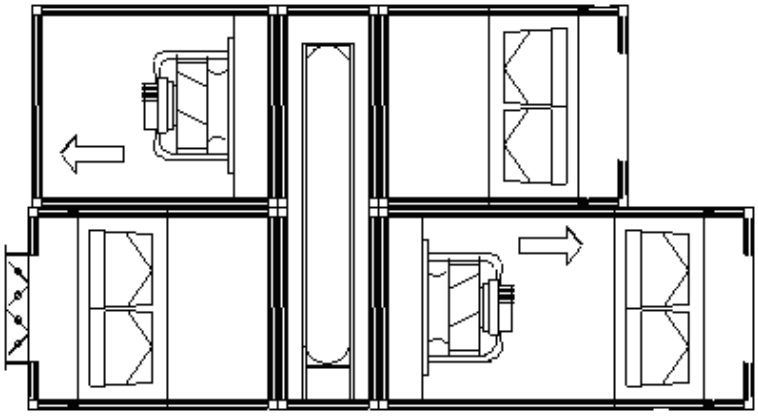

Resultados

	Total	Sensible
Potencia del climatizador[kW]	0.00	0.00
Caudal impulsión [m^3/h]	-	
Caudal ventilación [m^3/h]	2050.04	

Elemento: Zona Ventilació 8

Tipo de cálculo: Refrigeración. Fecha de máxima carga: Enero. Hora: 0.

Datos de la zona ventilación

Tipo de ventilación	Supeficie [m^2]	Volumen [m^3]
Directa local	0.00	0.00
Temp. exterior [ºC]	Hum. relativa ext[%]	Temp. impulsión [ºC]
18.56	93.81	-
Tipo recuperador	Rendimiento	Rendimiento Humectador
Entalpico	90.00	-

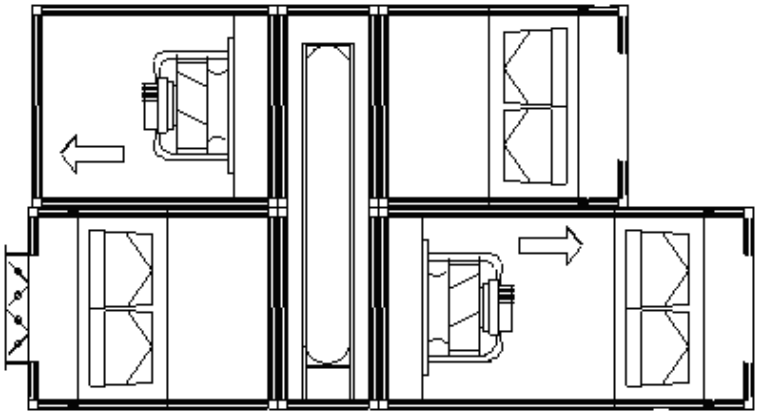

Resultados

	Total	Sensible
Potencia del climatizador[kW]	0.00	0.00
Caudal impulsión [m^3/h]	-	
Caudal ventilación [m^3/h]	0.00	

Elemento: Zona Ventilació 9

Tipo de cálculo: Refrigeración. Fecha de máxima carga: Enero. Hora: 0.

Datos de la zona ventilación

Tipo de ventilación	Supeficie [m^2]	Volumen [m^3]
Directa local	0.00	0.00
Temp. exterior [ºC]	Hum. relativa ext[%]	Temp. impulsión [ºC]
18.56	93.81	-
Tipo recuperador	Rendimiento	Rendimiento Humectador
Entalpico	90.00	-

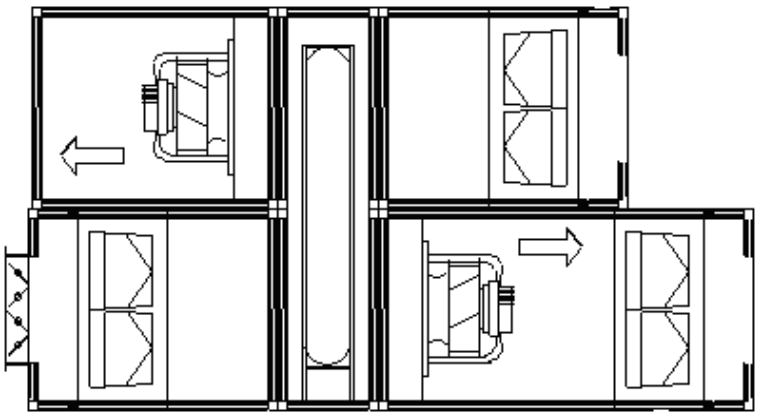

Resultados

	Total	Sensible
Potencia del climatizador[kW]	0.00	0.00
Caudal impulsión [m^3/h]	-	
Caudal ventilación [m^3/h]	0.00	

Elemento: Zona ventilació 2

Tipo de cálculo: Calefacción. Fecha de máxima carga: Febrero. Hora: 8.

Datos de la zona ventilación

Tipo de ventilación	Supeficie [m^2]	Volumen [m^3]
Directa local	83.89	394.28
Temp. exterior [ºC]	Hum. relativa ext[%]	Temp. impulsión [ºC]
3.69	65.45	-
Tipo recuperador	Rendimiento	Rendimiento Humectador
Entalpico	90.00	-

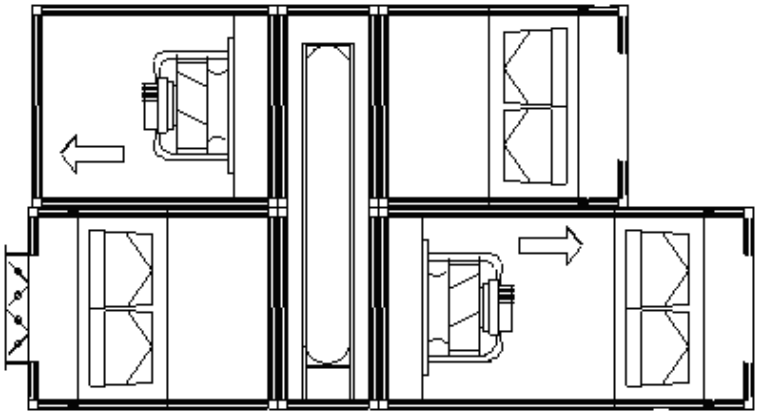

Resultados

	Total	Sensible
Potencia del climatizador[kW]	0.00	0.00
Caudal impulsión [m^3/h]	-	
Caudal ventilación [m^3/h]	1575.00	

Elemento: Zona Ventilació 1

Tipo de cálculo: Calefacción. Fecha de máxima carga: Febrero. Hora: 8.

Datos de la zona ventilación

Tipo de ventilación	Supeficie [m^2]	Volumen [m^3]
Directa local	40.04	188.19
Temp. exterior [ºC]	Hum. relativa ext[%]	Temp. impulsión [ºC]
3.69	65.45	-
Tipo recuperador	Rendimiento	Rendimiento Humectador
Entalpico	90.00	-

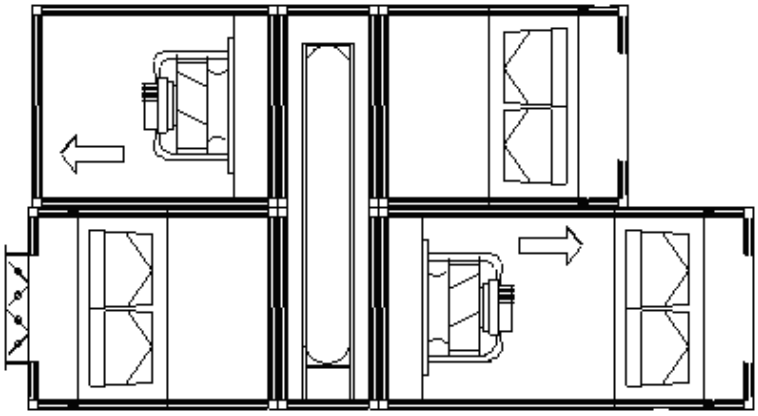

Resultados

	Total	Sensible
Potencia del climatizador[kW]	0.00	0.00
Caudal impulsión [m^3/h]	-	
Caudal ventilación [m^3/h]	763.47	

Elemento: Zona Ventilació 3

Tipo de cálculo: Calefacción. Fecha de máxima carga: Enero. Hora: 8.

Datos de la zona ventilación

Tipo de ventilación	Supeficie [m^2]	Volumen [m^3]
Directa local	280.18	1316.85
Temp. exterior [ºC]	Hum. relativa ext[%]	Temp. impulsión [ºC]
3.63	66.38	-
Tipo recuperador	Rendimiento	Rendimiento Humectador
Entalpico	90.00	-

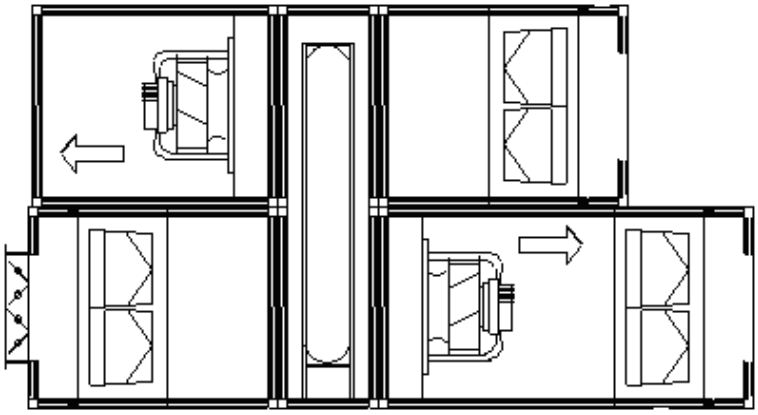

Resultados

	Total	Sensible
Potencia del climatizador[kW]	0.00	0.00
Caudal impulsión [m^3/h]	-	
Caudal ventilación [m^3/h]	4455.00	

Elemento: Zona Ventilació 4

Tipo de cálculo: Calefacción. Fecha de máxima carga: Febrero. Hora: 8.

Datos de la zona ventilación

Tipo de ventilación	Supeficie [m^2]	Volumen [m^3]
Directa local	54.26	255.01
Temp. exterior [ºC]	Hum. relativa ext[%]	Temp. impulsión [ºC]
3.69	65.45	-
Tipo recuperador	Rendimiento	Rendimiento Humectador
Entalpico	90.00	-

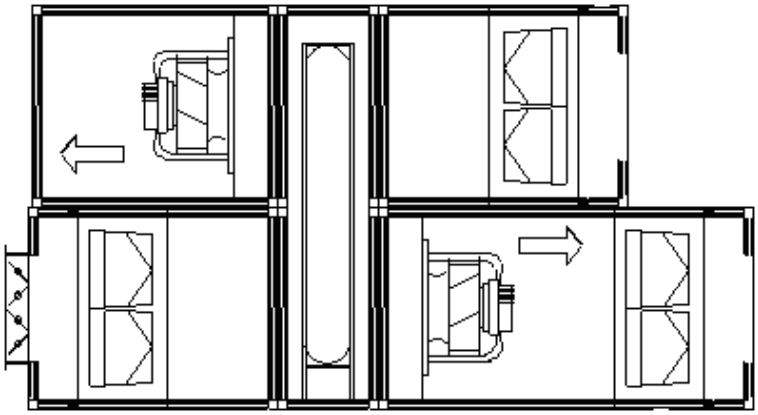

Resultados

	Total	Sensible
Potencia del climatizador[kW]	0.00	0.00
Caudal impulsión [m^3/h]	-	
Caudal ventilación [m^3/h]	904.86	

Elemento: Zona Ventilació 5

Tipo de cálculo: Calefacción. Fecha de máxima carga: Enero. Hora: 8.

Datos de la zona ventilación

Tipo de ventilación	Supeficie [m^2]	Volumen [m^3]
Directa local	93.76	440.67
Temp. exterior [ºC]	Hum. relativa ext[%]	Temp. impulsión [ºC]
3.63	66.38	-
Tipo recuperador	Rendimiento	Rendimiento Humectador
Entalpico	90.00	-

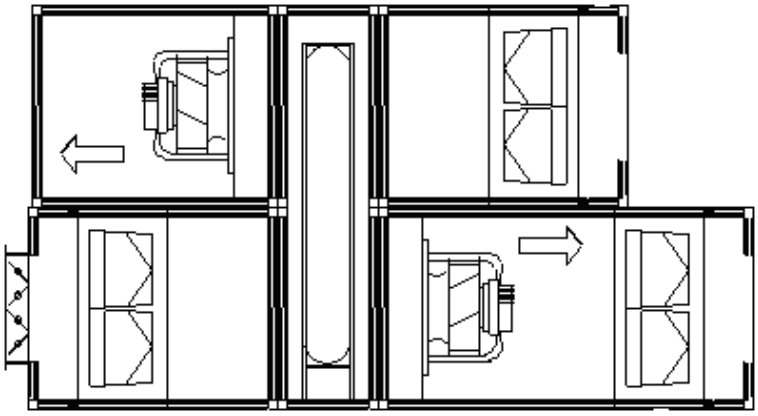

Resultados

	Total	Sensible
Potencia del climatizador[kW]	0.00	0.00
Caudal impulsión [m^3/h]	-	
Caudal ventilación [m^3/h]	1575.00	

Elemento: Zona Ventilació 6

Tipo de cálculo: Calefacción. Fecha de máxima carga: Enero. Hora: 8.

Datos de la zona ventilación

Tipo de ventilación	Supeficie [m^2]	Volumen [m^3]
Directa local	161.20	515.83
Temp. exterior [ºC]	Hum. relativa ext[%]	Temp. impulsión [ºC]
3.63	66.38	-
Tipo recuperador	Rendimiento	Rendimiento Humectador
Entalpico	90.00	-

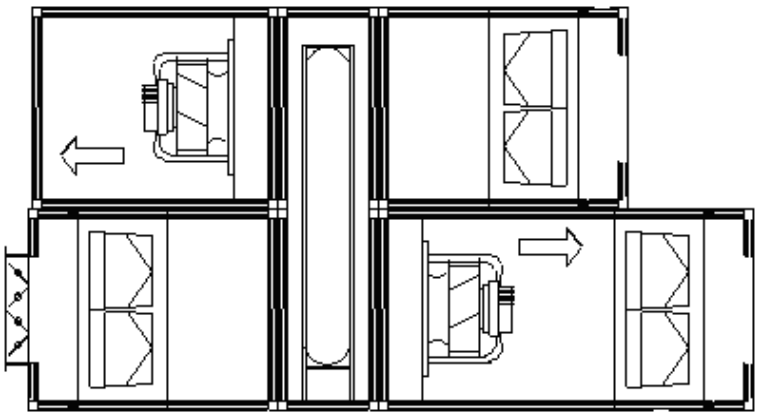

Resultados

	Total	Sensible
Potencia del climatizador[kW]	0.00	0.00
Caudal impulsión [m^3/h]	-	
Caudal ventilación [m^3/h]	2925.13	

Elemento: Zona Ventilació 7

Tipo de cálculo: Calefacción. Fecha de máxima carga: Enero. Hora: 8.

Datos de la zona ventilación

Tipo de ventilación	Supeficie [m^2]	Volumen [m^3]
Directa local	70.47	225.50
Temp. exterior [ºC]	Hum. relativa ext[%]	Temp. impulsión [ºC]
3.63	66.38	-
Tipo recuperador	Rendimiento	Rendimiento Humectador
Entalpico	90.00	-

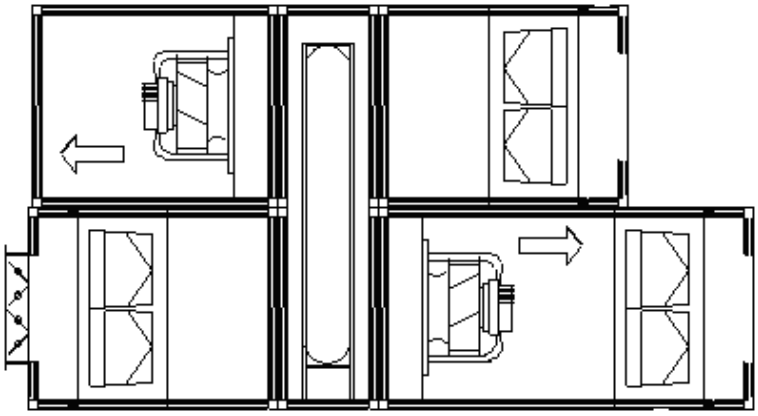

Resultados

	Total	Sensible
Potencia del climatizador[kW]	0.00	0.00
Caudal impulsión [m^3/h]	-	
Caudal ventilación [m^3/h]	2050.04	

Elemento: Zona Ventilació 8

Tipo de cálculo: Calefacción. Fecha de máxima carga: Enero. Hora: 0.

Datos de la zona ventilación

Tipo de ventilación	Supeficie [m^2]	Volumen [m^3]
Directa local	0.00	0.00
Temp. exterior [ºC]	Hum. relativa ext[%]	Temp. impulsión [ºC]
4.19	63.81	-
Tipo recuperador	Rendimiento	Rendimiento Humectador
Entalpico	90.00	-

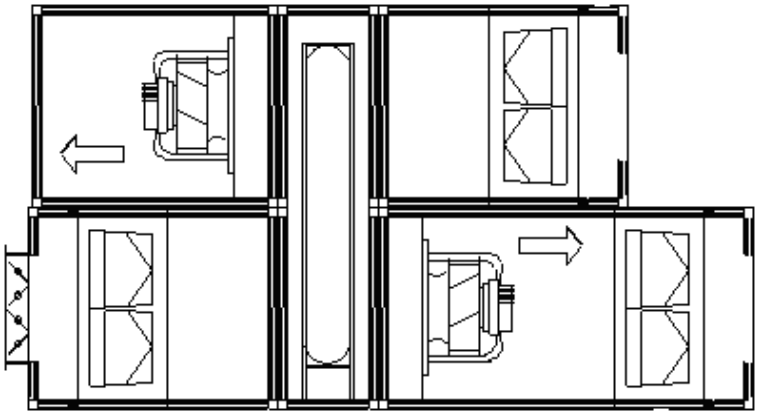

Resultados

	Total	Sensible
Potencia del climatizador[kW]	0.00	0.00
Caudal impulsión [m^3/h]	-	
Caudal ventilación [m^3/h]	0.00	

Elemento: Zona Ventilació 9

Tipo de cálculo: Calefacción. Fecha de máxima carga: Enero. Hora: 0.

Datos de la zona ventilación

Tipo de ventilación	Supeficie [m^2]	Volumen [m^3]
Directa local	0.00	0.00
Temp. exterior [ºC]	Hum. relativa ext[%]	Temp. impulsión [ºC]
4.19	63.81	-
Tipo recuperador	Rendimiento	Rendimiento Humectador
Entalpico	90.00	-

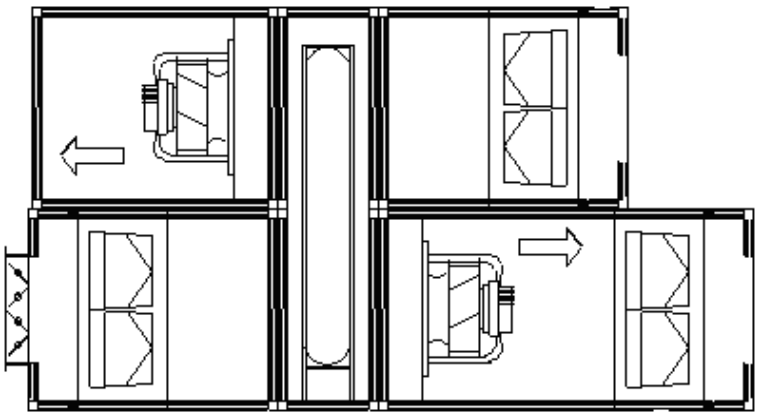

Resultados

	Total	Sensible
Potencia del climatizador[kW]	0.00	0.00
Caudal impulsión [m^3/h]	-	
Caudal ventilación [m^3/h]	0.00	

Elemento: Zona Climatització 1

Tipo de cálculo: Refrigeración. Fecha de máxima carga: Septiembre. Hora: 12.

Datos de la zona

Supeficie [m^2]	Volumen [m^3]	Num. personas
552.13	2595.00	206
Pot. luces [kW] ; [W/m^2]	Pot. sensible equipos [kW] ; [W/m^2]	Pot. latente equipos [kW] ; [W/m^2]
6.63 ; 12.00	6.63 ; 12.00	0.00 ; 0.00
Temp. exterior [ºC]	Hum. relativa ext[%]	Caudal ventilación [m^3/h]
29.05	58.83	9273.33

Resultados

	Total	Sensible
Total Cargas [kW]	92.39	75.06
Ratio [W/m^2]	167.33	135.94
Ocupantes[kW]	28.68	15.90
Luces[kW]	7.37	7.37
Equipos[kW]	6.63	6.63
Ventilación[kW]	4.94	1.21
Cerramientos[kW]	3.63	3.63
Huecos[kW]	36.74	36.74
Puentes térmicos[kW]	0.00	0.00
Mayoración[kW]	4.40	3.57

Gráfico de cargas del elemento

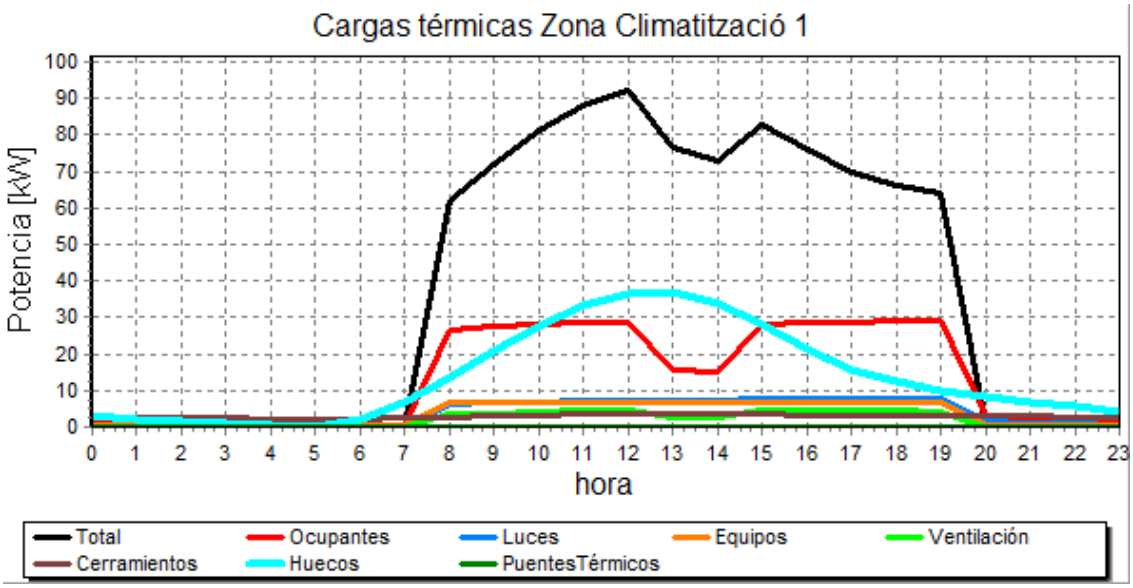

Elemento: Zona Climatització 2

Tipo de cálculo: Refrigeración. Fecha de máxima carga: Septiembre. Hora: 12.

Datos de la zona

Supeficie [m^2]	Volumen [m^3]	Num. personas
231.67	741.33	136
Pot. luces [kW] ; [W/m^2]	Pot. sensible equipos [kW] ; [W/m^2]	Pot. latente equipos [kW] ; [W/m^2]
2.78 ; 12.00	2.78 ; 12.00	0.00 ; 0.00
Temp. exterior [ºC]	Hum. relativa ext[%]	Caudal ventilación [m^3/h]
29.05	58.83	4975.16

Resultados

	Total	Sensible
Total Cargas [kW]	44.15	33.18
Ratio [W/m^2]	190.57	143.24
Ocupantes[kW]	18.95	10.51
Luces[kW]	3.09	3.09
Equipos[kW]	2.78	2.78
Ventilación[kW]	2.65	0.65
Cerramientos[kW]	0.06	0.06
Huecos[kW]	14.51	14.51
Puentes térmicos[kW]	0.00	0.00
Mayoración[kW]	2.10	1.58

Gráfico de cargas del elemento

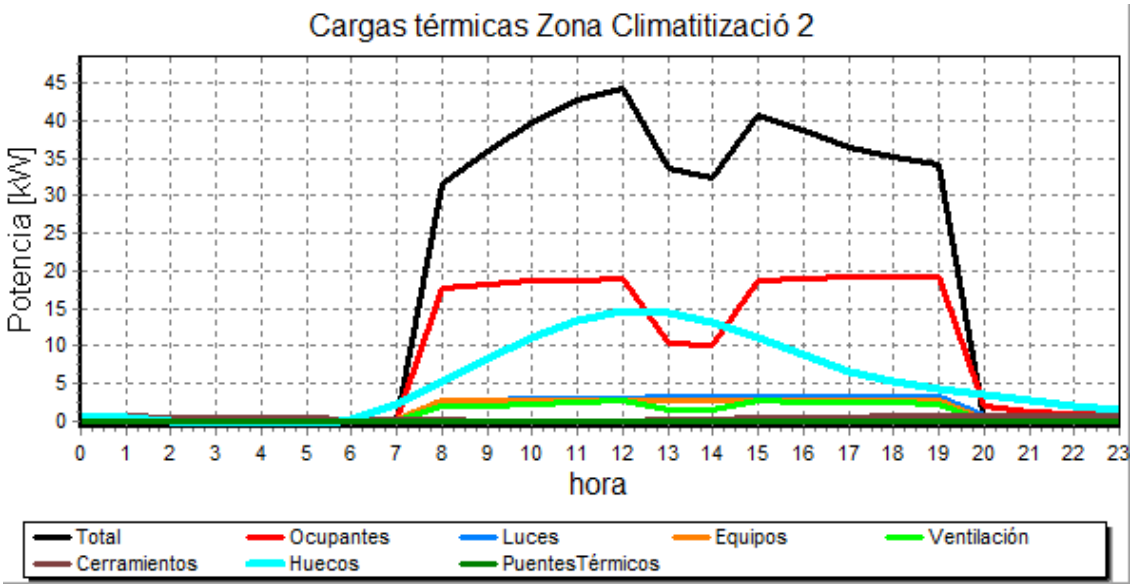

Elemento: Zona Climatització 1

Tipo de cálculo: Calefacción. Fecha de máxima carga: Enero. Hora: 8.

Datos de la zona

Supeficie [m^2]	Volumen [m^3]	Num. personas
552.13	2595.00	0
Pot. luces [kW] ; [W/m^2]	Pot. sensible equipos [kW] ; [W/m^2]	Pot. latente equipos [kW] ; [W/m^2]
0.00 ; 0.00	0.00 ; 0.00	0.00 ; 0.00
Temp. exterior [ºC]	Hum. relativa ext[%]	Caudal ventilación [m^3/h]
3.63	66.38	9273.33

Resultados

	Total	Sensible
Total Cargas [kW]	-37.07	-34.53
Ratio [W/m^2]	-67.15	-62.54
Ocupantes[kW]	0.00	0.00
Luces[kW]	0.00	0.00
Equipos[kW]	0.00	0.00
Ventilación[kW]	-8.16	-5.73
Cerramientos[kW]	-14.43	-14.43
Huecos[kW]	-12.72	-12.72
Puentes térmicos[kW]	0.00	0.00
Mayoración[kW]	-1.77	-1.64

Gráfico de cargas del elemento

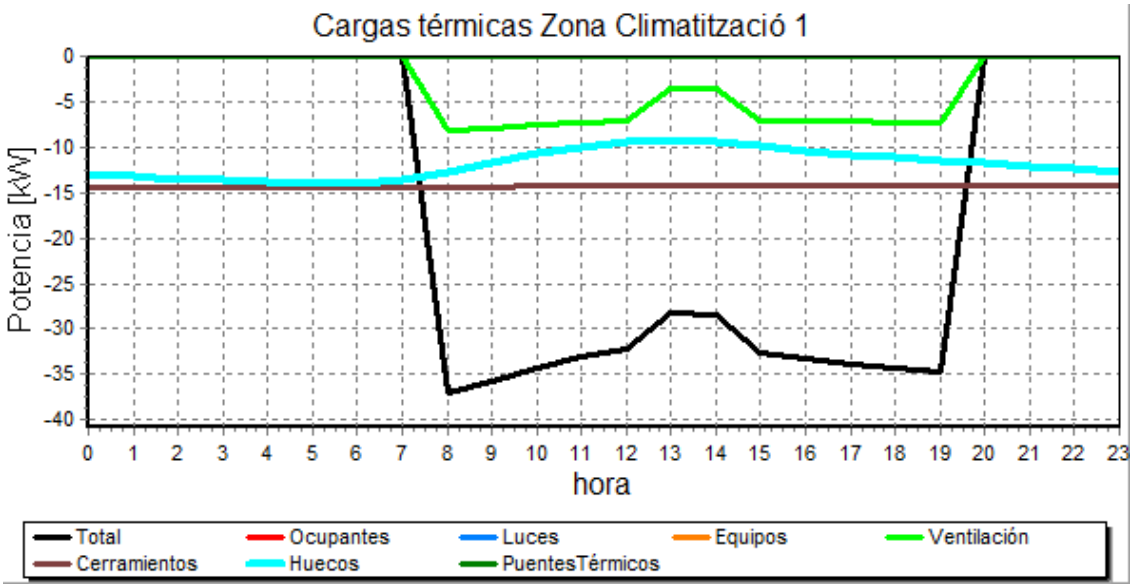

Elemento: Zona Climatització 2

Tipo de cálculo: Calefacción. Fecha de máxima carga: Enero. Hora: 8.

Datos de la zona

Supeficie [m^2]	Volumen [m^3]	Num. personas
231.67	741.33	0
Pot. luces [kW] ; [W/m^2]	Pot. sensible equipos [kW] ; [W/m^2]	Pot. latente equipos [kW] ; [W/m^2]
0.00 ; 0.00	0.00 ; 0.00	0.00 ; 0.00
Temp. exterior [ºC]	Hum. relativa ext[%]	Caudal ventilación [m^3/h]
3.63	66.38	4975.16

Resultados

	Total	Sensible
Total Cargas [kW]	-15.79	-14.42
Ratio [W/m^2]	-68.14	-62.25
Ocupantes[kW]	0.00	0.00
Luces[kW]	0.00	0.00
Equipos[kW]	0.00	0.00
Ventilación[kW]	-4.38	-3.08
Cerramientos[kW]	-2.26	-2.26
Huecos[kW]	-8.40	-8.40
Puentes térmicos[kW]	0.00	0.00
Mayoración[kW]	-0.75	-0.69

Gráfico de cargas del elemento

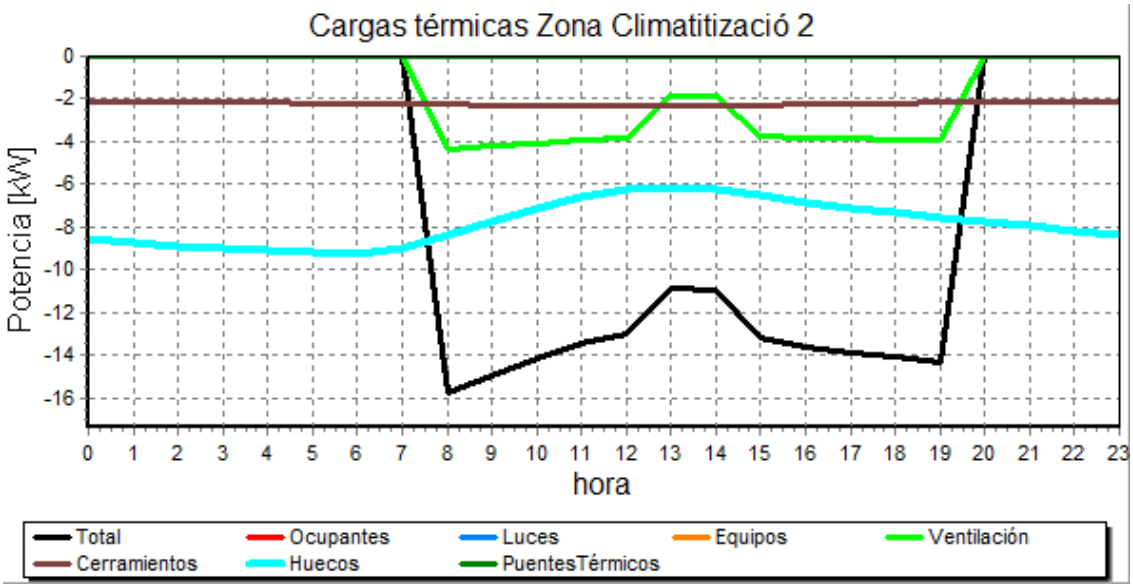

Elemento: 17

Tipo de cálculo: Refrigeración. Fecha de máxima carga: Julio. Hora: 19.

Datos del local

Supeficie [m^2]	Volumen [m^3]	Planta	Zona demanda	Climatizador
40.04	188.19	Planta_1	Zona Ventilació 1	Directa local
Num. personas	Tipo de luces	Pot. luces [kW] ; [W/m^2]	Pot. sensible equipos [kW] ; [W/m^2]	Pot. latente equipos [kW] ; [W/m^2]
17	Fluorescentes con reactancia	0.48 ; 12.00	0.48 ; 12.00	0.00 ; 0.00
Temp. exterior [ºC]	Hum. relativa ext [%]	Temp. interior [ºC]	Hum. relativa int [%]	Caudal ventilación [m^3/h]
27.23	66.78	25.00	50.00	763.47

Resultados

	Total	Sensible
Total Cargas [kW]	4.19	2.74
Ratio [W/m2]	104.57	68.36
Ocupantes[kW]	2.40	1.35
Luces[kW]	0.56	0.56
Equipos[kW]	0.48	0.48
Ventilación[kW]	0.38	0.06
Cerramientos[kW]	0.16	0.16
Huecos[kW]	0.00	0.00
Puentes térmicos[kW]	0.00	0.00
Mayoración[kW]	0.20	0.13

Gráfico de cargas del elemento

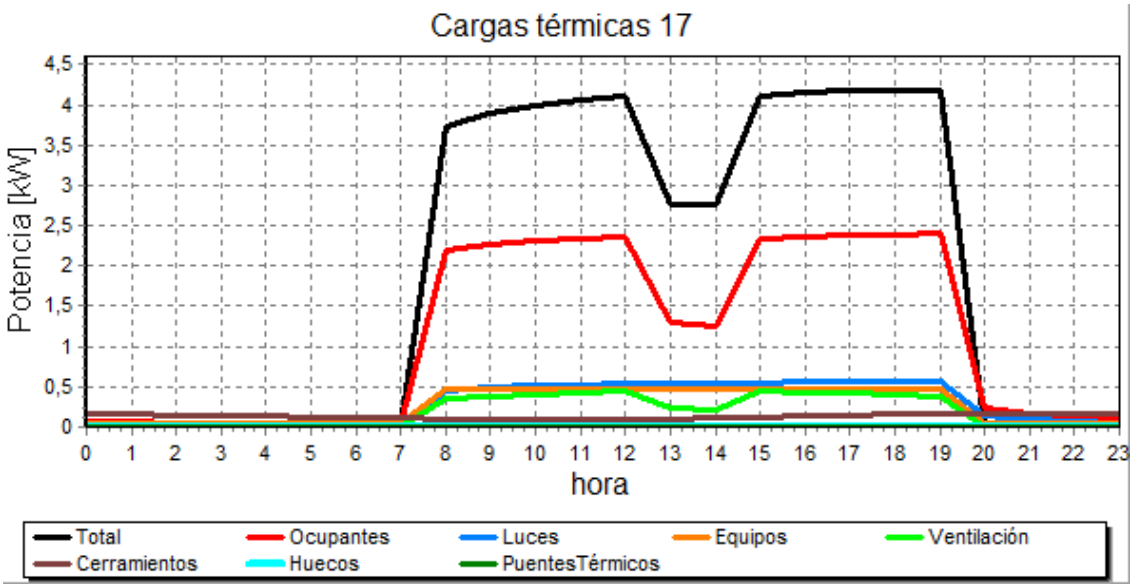

Elemento: 16

Tipo de cálculo: Refrigeración. Fecha de máxima carga: Septiembre. Hora: 12.

Datos del local

Supeficie [m^2]	Volumen [m^3]	Planta	Zona demanda	Climatizador
83.89	394.28	Planta_1	Zona ventilació 2	Directa local
Num. personas	Tipo de luces	Pot. luces [kW] ; [W/m^2]	Pot. sensible equipos [kW] ; [W/m^2]	Pot. latente equipos [kW] ; [W/m^2]
35	Fluorescentes con reactancia	1.01 ; 12.00	1.01 ; 12.00	0.00 ; 0.00
Temp. exterior [ºC]	Hum. relativa ext [%]	Temp. interior [ºC]	Hum. relativa int [%]	Caudal ventilación [m^3/h]
29.05	58.83	25.00	50.00	1575.00

Resultados

	Total	Sensible
Total Cargas [kW]	16.47	13.53
Ratio [W/m2]	196.36	161.27
Ocupantes[kW]	4.87	2.70
Luces[kW]	1.12	1.12
Equipos[kW]	1.01	1.01
Ventilación[kW]	0.84	0.21
Cerramientos[kW]	1.93	1.93
Huecos[kW]	5.92	5.92
Puentes térmicos[kW]	0.00	0.00
Mayoración[kW]	0.78	0.64

Gráfico de cargas del elemento

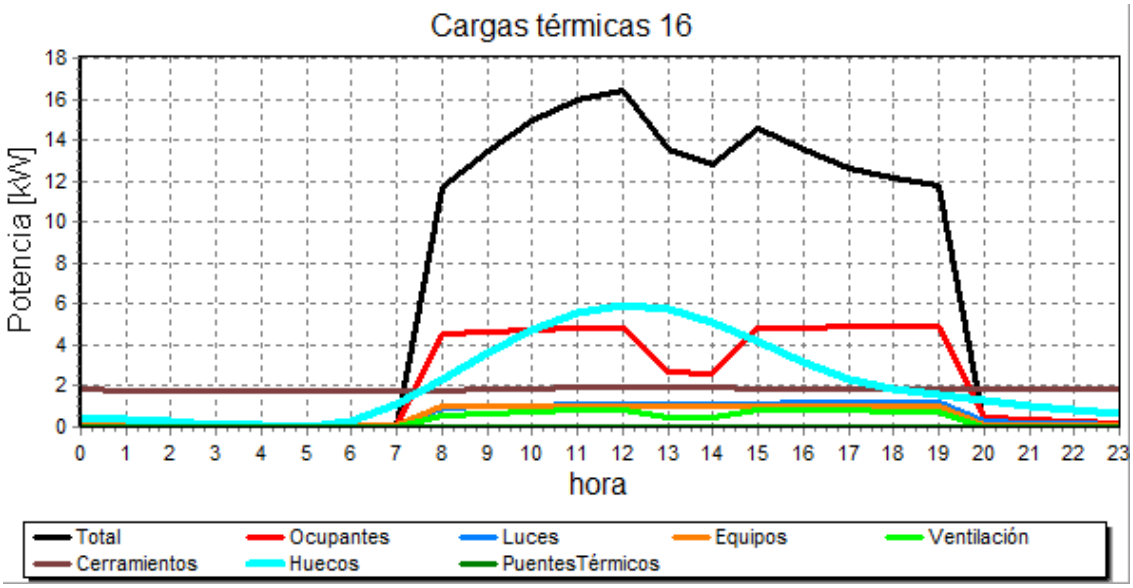

Elemento: 11

Tipo de cálculo: Refrigeración. Fecha de máxima carga: Septiembre. Hora: 12.

Datos del local

Supeficie [m^2]	Volumen [m^3]	Planta	Zona demanda	Climatizador
280.18	1316.85	Planta_1	Zona Ventilació 3	Directa local
Num. personas	Tipo de luces	Pot. luces [kW] ; [W/m^2]	Pot. sensible equipos [kW] ; [W/m^2]	Pot. latente equipos [kW] ; [W/m^2]
99	Fluorescentes con reactancia	3.36 ; 12.00	3.36 ; 12.00	0.00 ; 0.00
Temp. exterior [ºC]	Hum. relativa ext [%]	Temp. interior [ºC]	Hum. relativa int [%]	Caudal ventilación [m^3/h]
29.05	58.83	25.00	50.00	4455.00

Resultados

	Total	Sensible
Total Cargas [kW]	41.22	32.89
Ratio [W/m2]	147.11	117.40
Ocupantes[kW]	13.78	7.64
Luces[kW]	3.74	3.74
Equipos[kW]	3.36	3.36
Ventilación[kW]	2.37	0.58
Cerramientos[kW]	0.85	0.85
Huecos[kW]	15.16	15.16
Puentes térmicos[kW]	0.00	0.00
Mayoración[kW]	1.96	1.57

Gráfico de cargas del elemento

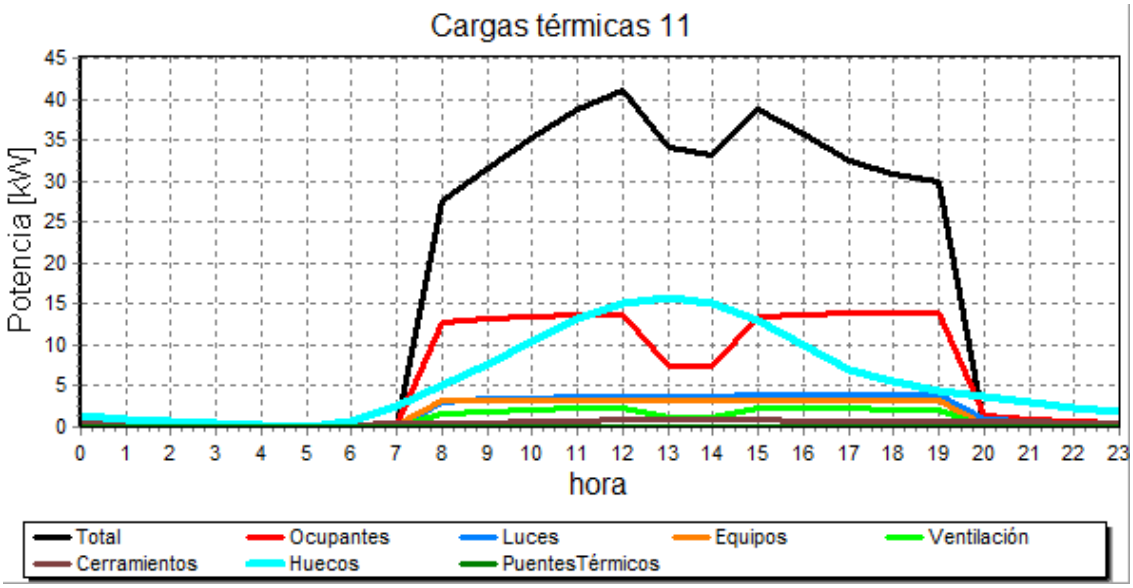

Elemento: 15

Tipo de cálculo: Refrigeración. Fecha de máxima carga: Julio. Hora: 19.

Datos del local

Supeficie [m^2]	Volumen [m^3]	Planta	Zona demanda	Climatizador
12.02	56.49	Planta_1	Zona Ventilació 4	Directa local
Num. personas	Tipo de luces	Pot. luces [kW] ; [W/m^2]	Pot. sensible equipos [kW] ; [W/m^2]	Pot. latente equipos [kW] ; [W/m^2]
2	Fluorescentes con reactancia	0.14 ; 12.00	0.14 ; 12.00	0.00 ; 0.00
Temp. exterior [ºC]	Hum. relativa ext [%]	Temp. interior [ºC]	Hum. relativa int [%]	Caudal ventilación [m^3/h]
27.23	66.78	25.00	50.00	90.00

Resultados

	Total	Sensible
Total Cargas [kW]	0.76	0.59
Ratio [W/m2]	63.16	48.94
Ocupantes[kW]	0.28	0.16
Luces[kW]	0.17	0.17
Equipos[kW]	0.14	0.14
Ventilación[kW]	0.05	0.01
Cerramientos[kW]	0.08	0.08
Huecos[kW]	0.00	0.00
Puentes térmicos[kW]	0.00	0.00
Mayoración[kW]	0.04	0.03

Gráfico de cargas del elemento

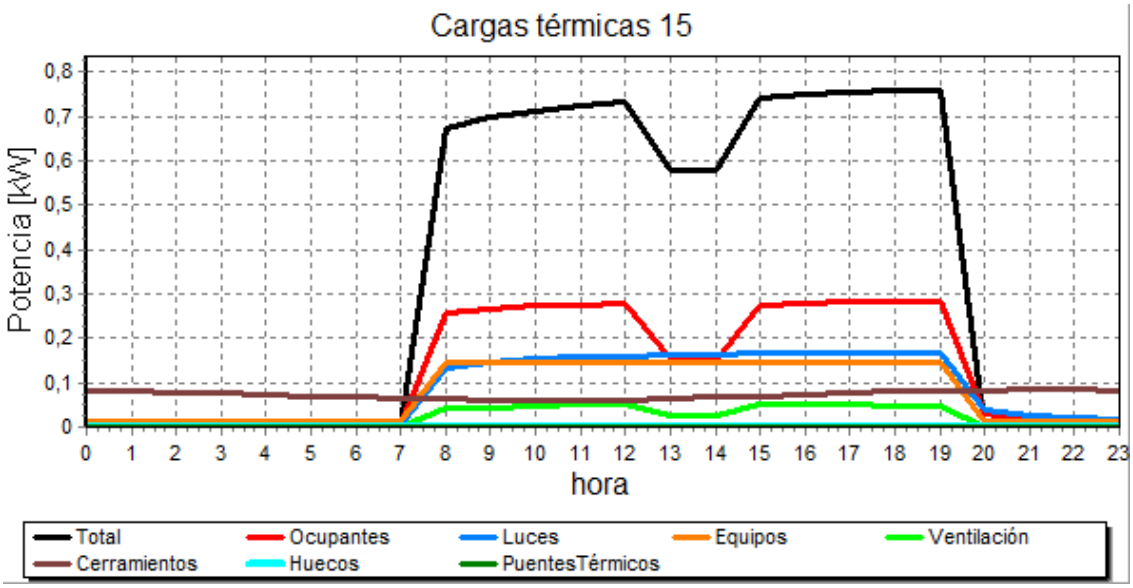

Elemento: 14

Tipo de cálculo: Refrigeración. Fecha de máxima carga: Julio. Hora: 19.

Datos del local

Supeficie [m^2]	Volumen [m^3]	Planta	Zona demanda	Climatizador
14.92	70.12	Planta_1	Zona Ventilació 4	Directa local
Num. personas	Tipo de luces	Pot. luces [kW] ; [W/m^2]	Pot. sensible equipos [kW] ; [W/m^2]	Pot. latente equipos [kW] ; [W/m^2]
2	Fluorescentes con reactancia	0.18 ; 12.00	0.18 ; 12.00	0.00 ; 0.00
Temp. exterior [ºC]	Hum. relativa ext [%]	Temp. interior [ºC]	Hum. relativa int [%]	Caudal ventilación [m^3/h]
27.23	66.78	25.00	50.00	95.91

Resultados

	Total	Sensible
Total Cargas [kW]	0.87	0.69
Ratio [W/m2]	58.51	46.30
Ocupantes[kW]	0.30	0.17
Luces[kW]	0.21	0.21
Equipos[kW]	0.18	0.18
Ventilación[kW]	0.05	0.01
Cerramientos[kW]	0.09	0.09
Huecos[kW]	0.00	0.00
Puentes térmicos[kW]	0.00	0.00
Mayoración[kW]	0.04	0.03

Gráfico de cargas del elemento

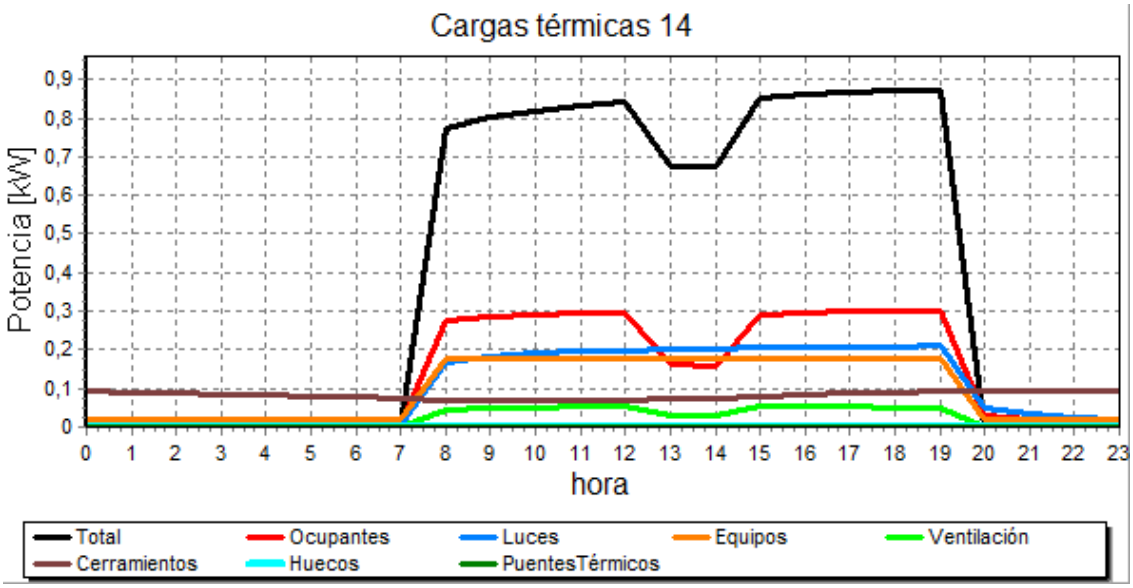

Elemento: 7

Tipo de cálculo: Refrigeración. Fecha de máxima carga: Septiembre. Hora: 12.

Datos del local

Supeficie [m^2]	Volumen [m^3]	Planta	Zona demanda	Climatizador
93.76	440.67	Planta_1	Zona Ventilació 5	Directa local
Num. personas	Tipo de luces	Pot. luces [kW] ; [W/m^2]	Pot. sensible equipos [kW] ; [W/m^2]	Pot. latente equipos [kW] ; [W/m^2]
35	Fluorescentes con reactancia	1.13 ; 12.00	1.13 ; 12.00	0.00 ; 0.00
Temp. exterior [ºC]	Hum. relativa ext [%]	Temp. interior [ºC]	Hum. relativa int [%]	Caudal ventilación [m^3/h]
29.05	58.83	25.00	50.00	1575.00

Resultados

	Total	Sensible
Total Cargas [kW]	25.66	22.72
Ratio [W/m2]	273.69	242.30
Ocupantes[kW]	4.87	2.70
Luces[kW]	1.25	1.25
Equipos[kW]	1.13	1.13
Ventilación[kW]	0.84	0.21
Cerramientos[kW]	0.69	0.69
Huecos[kW]	15.66	15.66
Puentes térmicos[kW]	0.00	0.00
Mayoración[kW]	1.22	1.08

Gráfico de cargas del elemento

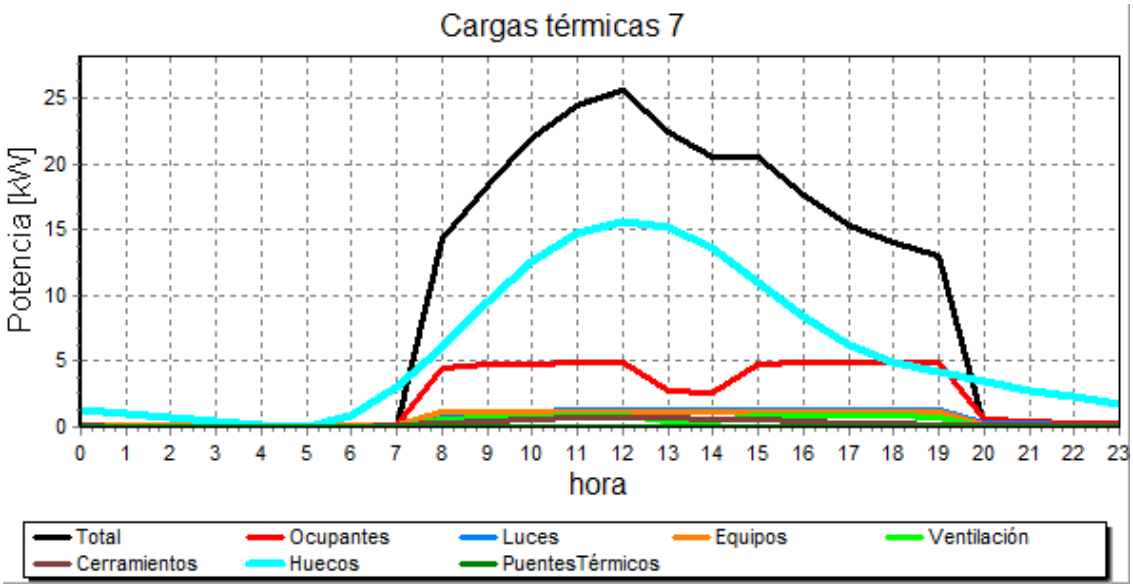

Elemento: 13

Tipo de cálculo: Refrigeración. Fecha de máxima carga: Julio. Hora: 18.

Datos del local

Supeficie [m^2]	Volumen [m^3]	Planta	Zona demanda	Climatizador
13.75	64.62	Planta_1	Zona Ventilació 4	Directa local
Num. personas	Tipo de luces	Pot. luces [kW] ; [W/m^2]	Pot. sensible equipos [kW] ; [W/m^2]	Pot. latente equipos [kW] ; [W/m^2]
8	Fluorescentes con reactancia	0.17 ; 12.00	0.17 ; 12.00	0.00 ; 0.00
Temp. exterior [ºC]	Hum. relativa ext [%]	Temp. interior [ºC]	Hum. relativa int [%]	Caudal ventilación [m^3/h]
28.00	63.86	25.00	50.00	359.74

Resultados

	Total	Sensible
Total Cargas [kW]	1.85	1.17
Ratio [W/m2]	134.46	84.81
Ocupantes[kW]	1.13	0.63
Luces[kW]	0.19	0.19
Equipos[kW]	0.17	0.17
Ventilación[kW]	0.19	0.03
Cerramientos[kW]	0.09	0.09
Huecos[kW]	0.00	0.00
Puentes térmicos[kW]	0.00	0.00
Mayoración[kW]	0.09	0.06

Gráfico de cargas del elemento

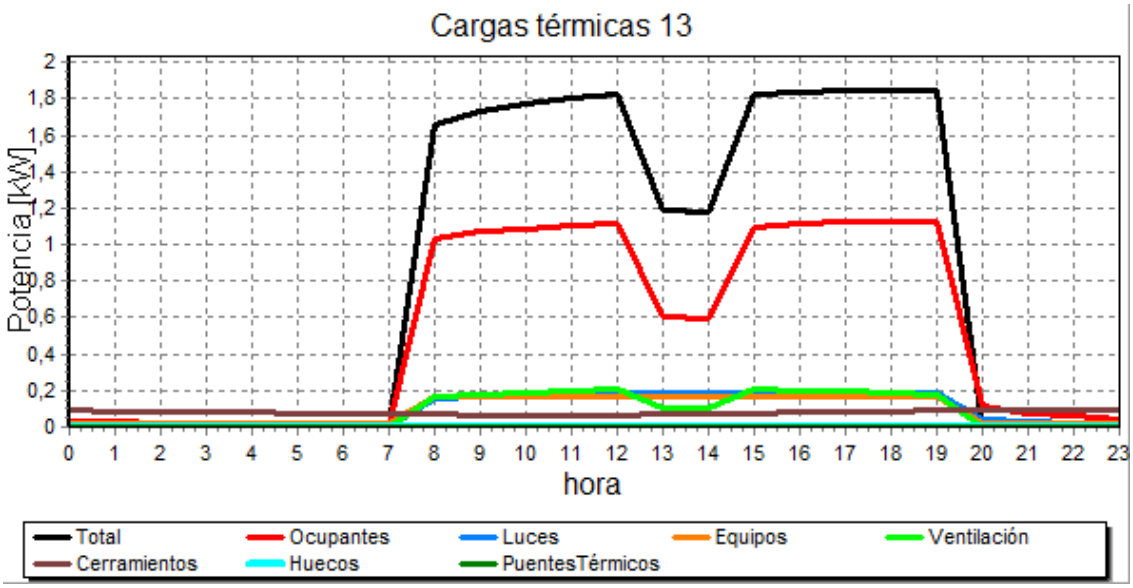

Elemento: 12

Tipo de cálculo: Refrigeración. Fecha de máxima carga: Julio. Hora: 18.

Datos del local

Supeficie [m^2]	Volumen [m^3]	Planta	Zona demanda	Climatizador
13.57	63.78	Planta_1	Zona Ventilació 4	Directa local
Num. personas	Tipo de luces	Pot. luces [kW] ; [W/m^2]	Pot. sensible equipos [kW] ; [W/m^2]	Pot. latente equipos [kW] ; [W/m^2]
8	Fluorescentes con reactancia	0.16 ; 12.00	0.16 ; 12.00	0.00 ; 0.00
Temp. exterior [ºC]	Hum. relativa ext [%]	Temp. interior [ºC]	Hum. relativa int [%]	Caudal ventilación [m^3/h]
28.00	63.86	25.00	50.00	359.21

Resultados

	Total	Sensible
Total Cargas [kW]	1.84	1.16
Ratio [W/m2]	135.67	85.43
Ocupantes[kW]	1.13	0.63
Luces[kW]	0.19	0.19
Equipos[kW]	0.16	0.16
Ventilación[kW]	0.19	0.03
Cerramientos[kW]	0.09	0.09
Huecos[kW]	0.00	0.00
Puentes térmicos[kW]	0.00	0.00
Mayoración[kW]	0.09	0.06

Gráfico de cargas del elemento

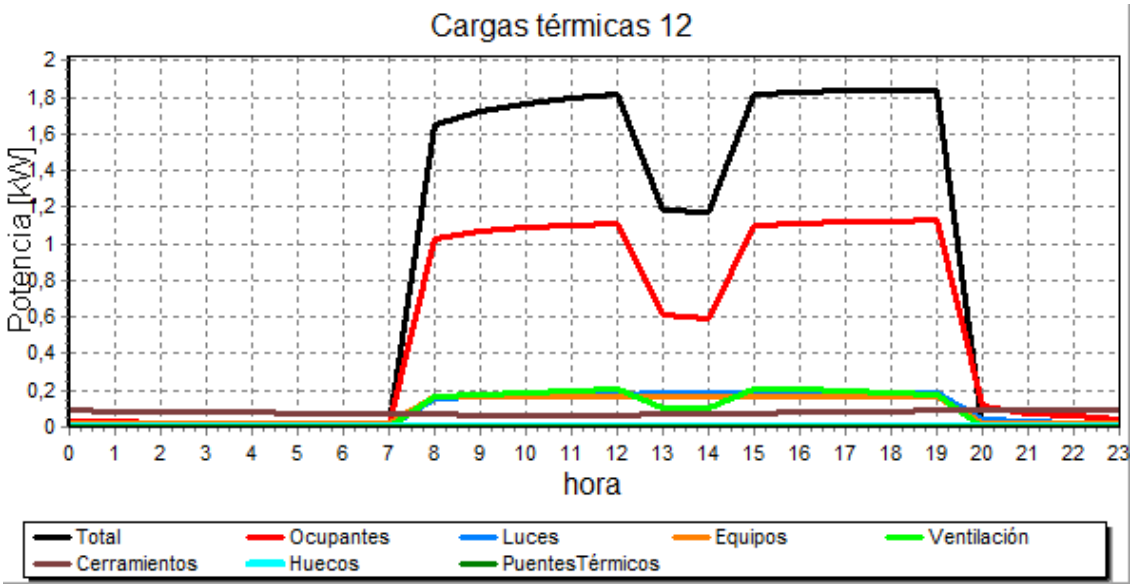

Elemento: 1

Tipo de cálculo: Refrigeración. Fecha de máxima carga: Septiembre. Hora: 12.

Datos del local

Supeficie [m^2]	Volumen [m^3]	Planta	Zona demanda	Climatizador
134.51	430.43	Planta_2	Zona Ventilació 6	Directa local
Num. personas	Tipo de luces	Pot. luces [kW] ; [W/m^2]	Pot. sensible equipos [kW] ; [W/m^2]	Pot. latente equipos [kW] ; [W/m^2]
53	Fluorescentes con reactancia	1.61 ; 12.00	1.61 ; 12.00	0.00 ; 0.00
Temp. exterior [ºC]	Hum. relativa ext [%]	Temp. interior [ºC]	Hum. relativa int [%]	Caudal ventilación [m^3/h]
29.05	58.83	25.00	50.00	2385.00

Resultados

	Total	Sensible
Total Cargas [kW]	20.42	15.96
Ratio [W/m2]	151.79	118.66
Ocupantes[kW]	7.38	4.09
Luces[kW]	1.80	1.80
Equipos[kW]	1.61	1.61
Ventilación[kW]	1.27	0.31
Cerramientos[kW]	0.03	0.03
Huecos[kW]	7.36	7.36
Puentes térmicos[kW]	0.00	0.00
Mayoración[kW]	0.97	0.76

Gráfico de cargas del elemento

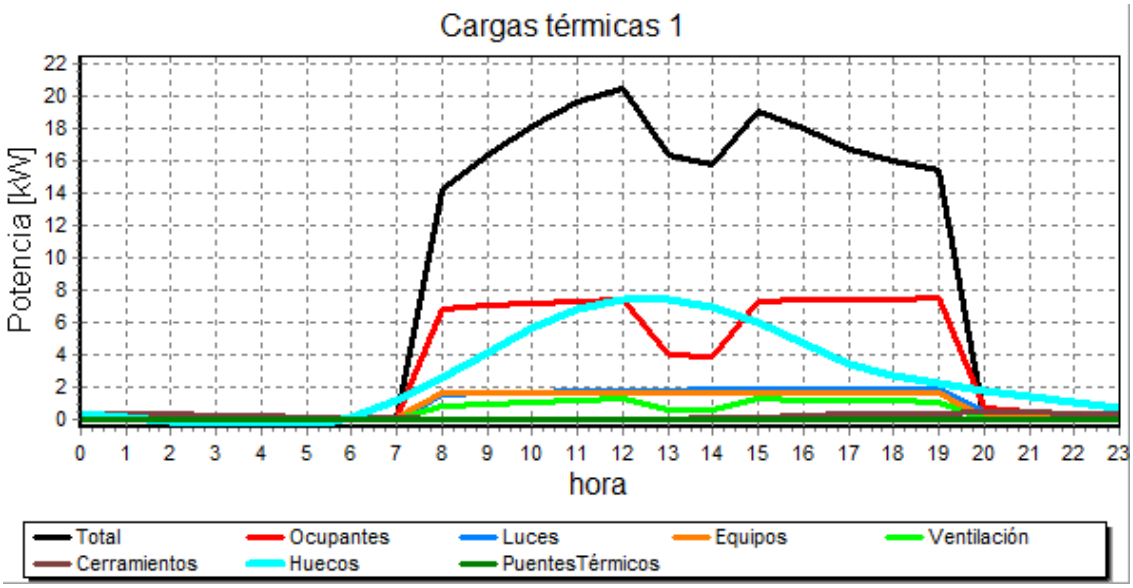

Elemento: 4

Tipo de cálculo: Refrigeración. Fecha de máxima carga: Julio. Hora: 12.

Datos del local

Supeficie [m^2]	Volumen [m^3]	Planta	Zona demanda	Climatizador
12.77	40.86	Planta_2	Zona Ventilació 6	Directa local
Num. personas	Tipo de luces	Pot. luces [kW] ; [W/m^2]	Pot. sensible equipos [kW] ; [W/m^2]	Pot. latente equipos [kW] ; [W/m^2]
5	Fluorescentes con reactancia	0.15 ; 12.00	0.15 ; 12.00	0.00 ; 0.00
Temp. exterior [ºC]	Hum. relativa ext [%]	Temp. interior [ºC]	Hum. relativa int [%]	Caudal ventilación [m^3/h]
29.79	57.58	25.00	50.00	225.35

Resultados

	Total	Sensible
Total Cargas [kW]	1.67	1.25
Ratio [W/m2]	131.00	97.56
Ocupantes[kW]	0.70	0.39
Luces[kW]	0.17	0.17
Equipos[kW]	0.15	0.15
Ventilación[kW]	0.13	0.03
Cerramientos[kW]	0.01	0.01
Huecos[kW]	0.43	0.43
Puentes térmicos[kW]	0.00	0.00
Mayoración[kW]	0.08	0.06

Gráfico de cargas del elemento

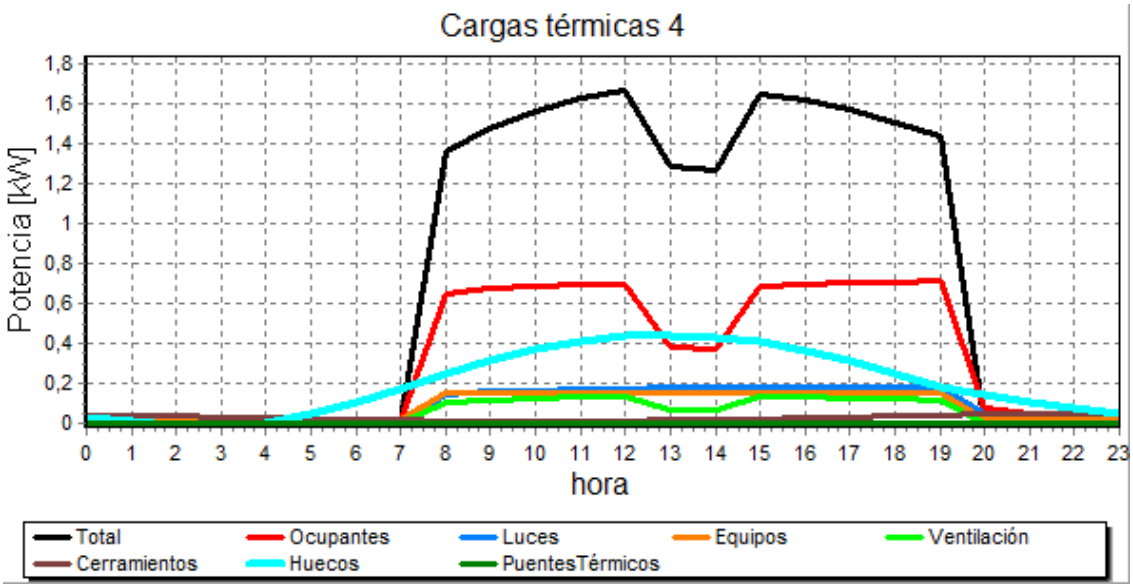

Elemento: 3

Tipo de cálculo: Refrigeración. Fecha de máxima carga: Octubre. Hora: 12.

Datos del local

Supeficie [m^2]	Volumen [m^3]	Planta	Zona demanda	Climatizador
13.92	44.54	Planta_2	Zona Ventilació 6	Directa local
Num. personas	Tipo de luces	Pot. luces [kW] ; [W/m^2]	Pot. sensible equipos [kW] ; [W/m^2]	Pot. latente equipos [kW] ; [W/m^2]
7	Fluorescentes con reactancia	0.17 ; 12.00	0.17 ; 12.00	0.00 ; 0.00
Temp. exterior [ºC]	Hum. relativa ext [%]	Temp. interior [ºC]	Hum. relativa int [%]	Caudal ventilación [m^3/h]
27.33	61.70	25.00	50.00	314.77

Resultados

	Total	Sensible
Total Cargas [kW]	3.10	2.53
Ratio [W/m2]	222.57	181.75
Ocupantes[kW]	0.97	0.54
Luces[kW]	0.19	0.19
Equipos[kW]	0.17	0.17
Ventilación[kW]	0.13	0.02
Cerramientos[kW]	-0.00	-0.00
Huecos[kW]	1.50	1.50
Puentes térmicos[kW]	0.00	0.00
Mayoración[kW]	0.15	0.12

Gráfico de cargas del elemento

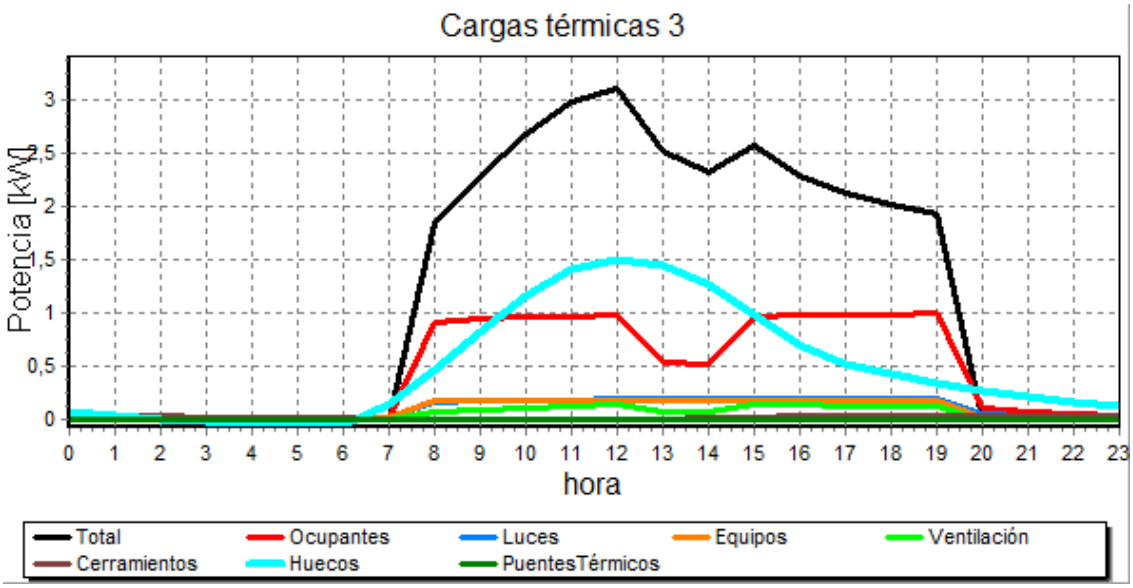

Elemento: 5

Tipo de cálculo: Refrigeración. Fecha de máxima carga: Septiembre. Hora: 12.

Datos del local

Supeficie [m^2]	Volumen [m^3]	Planta	Zona demanda	Climatizador
70.47	225.50	Planta_2	Zona Ventilació 7	Directa local
Num. personas	Tipo de luces	Pot. luces [kW] ; [W/m^2]	Pot. sensible equipos [kW] ; [W/m^2]	Pot. latente equipos [kW] ; [W/m^2]
71	Fluorescentes con reactancia	0.85 ; 12.00	0.85 ; 12.00	0.00 ; 0.00
Temp. exterior [ºC]	Hum. relativa ext [%]	Temp. interior [ºC]	Hum. relativa int [%]	Caudal ventilación [m^3/h]
29.05	58.83	25.00	50.00	2050.04

Resultados

	Total	Sensible
Total Cargas [kW]	19.08	13.58
Ratio [W/m2]	270.74	192.71
Ocupantes[kW]	9.91	5.49
Luces[kW]	0.94	0.94
Equipos[kW]	0.85	0.85
Ventilación[kW]	1.09	0.27
Cerramientos[kW]	0.03	0.03
Huecos[kW]	5.36	5.36
Puentes térmicos[kW]	0.00	0.00
Mayoración[kW]	0.91	0.65

Gráfico de cargas del elemento

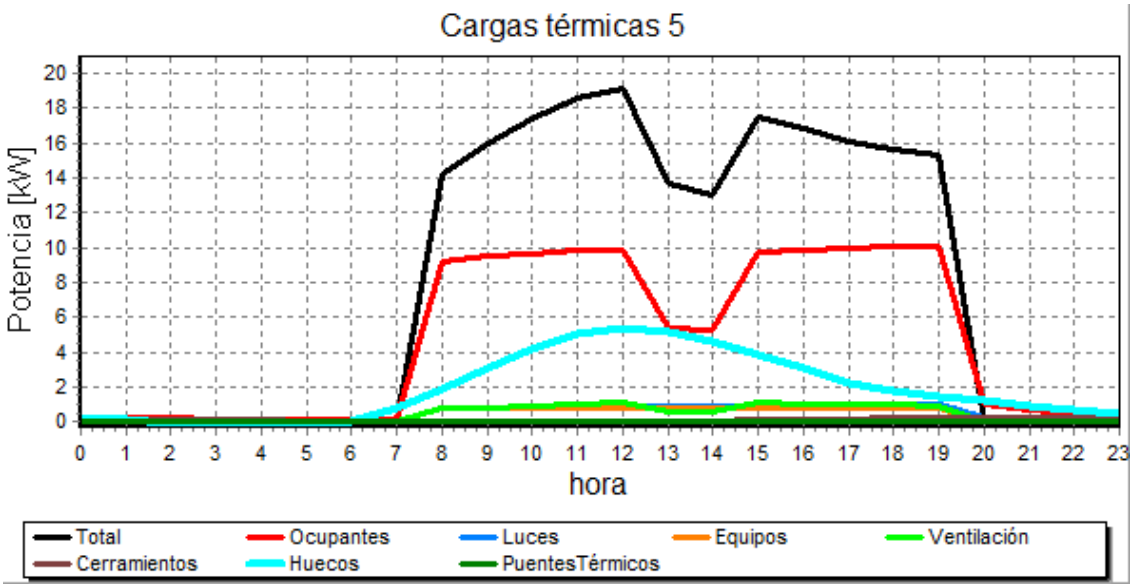

Elemento: 17

Tipo de cálculo: Calefacción. Fecha de máxima carga: Febrero. Hora: 8.

Datos del local

Supeficie [m^2]	Volumen [m^3]	Planta	Zona demanda	Climatizador
40.04	188.19	Planta_1	Zona Ventilació 1	Directa local
Num. personas	Tipo de luces	Pot. luces [kW] ; [W/m^2]	Pot. sensible equipos [kW] ; [W/m^2]	Pot. latente equipos [kW] ; [W/m^2]
0	Fluorescentes con reactancia	0.00 ; 0.00	0.00 ; 0.00	0.00 ; 0.00
Temp. exterior [ºC]	Hum. relativa ext [%]	Temp. interior [ºC]	Hum. relativa int [%]	Caudal ventilación [m^3/h]
3.69	65.45	21.00	40.00	763.47

Resultados

	Total	Sensible
Total Cargas [kW]	-1.76	-1.55
Ratio [W/m2]	-44.00	-38.71
Ocupantes[kW]	0.00	0.00
Luces[kW]	0.00	0.00
Equipos[kW]	0.00	0.00
Ventilación[kW]	-0.67	-0.47
Cerramientos[kW]	-1.01	-1.01
Huecos[kW]	0.00	0.00
Puentes térmicos[kW]	0.00	0.00
Mayoración[kW]	-0.08	-0.07

Gráfico de cargas del elemento

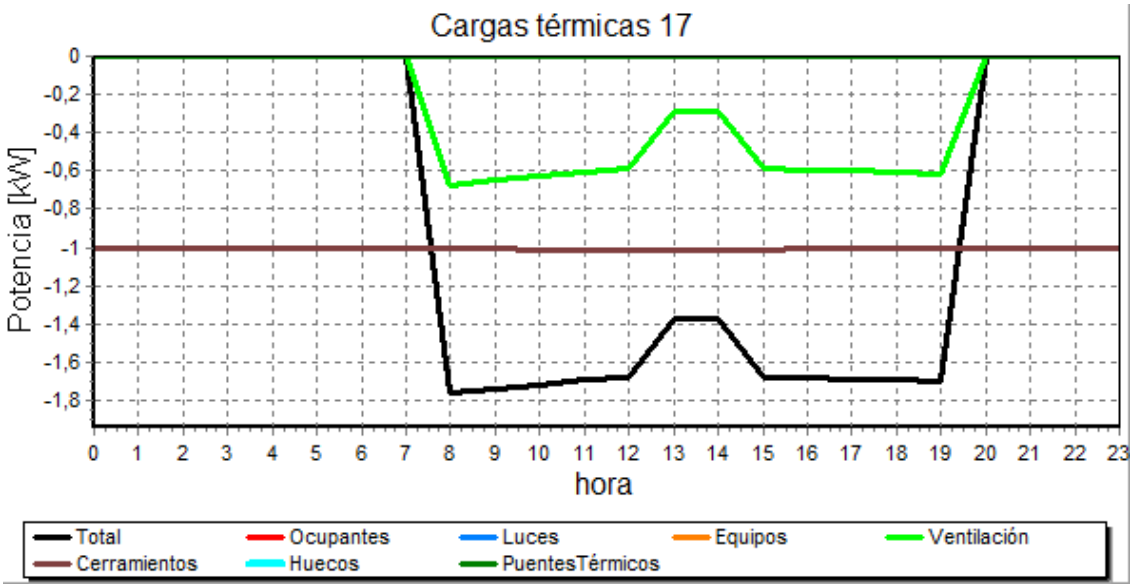

Elemento: 16

Tipo de cálculo: Calefacción. Fecha de máxima carga: Febrero. Hora: 8.

Datos del local

Supeficie [m^2]	Volumen [m^3]	Planta	Zona demanda	Climatizador
83.89	394.28	Planta_1	Zona ventilació 2	Directa local
Num. personas	Tipo de luces	Pot. luces [kW] ; [W/m^2]	Pot. sensible equipos [kW] ; [W/m^2]	Pot. latente equipos [kW] ; [W/m^2]
0	Fluorescentes con reactancia	0.00 ; 0.00	0.00 ; 0.00	0.00 ; 0.00
Temp. exterior [ºC]	Hum. relativa ext [%]	Temp. interior [ºC]	Hum. relativa int [%]	Caudal ventilación [m^3/h]
3.69	65.45	21.00	40.00	1575.00

Resultados

	Total	Sensible
Total Cargas [kW]	-11.08	-10.64
Ratio [W/m2]	-132.06	-126.85
Ocupantes[kW]	0.00	0.00
Luces[kW]	0.00	0.00
Equipos[kW]	0.00	0.00
Ventilación[kW]	-1.39	-0.97
Cerramientos[kW]	-7.23	-7.23
Huecos[kW]	-1.93	-1.93
Puentes térmicos[kW]	0.00	0.00
Mayoración[kW]	-0.53	-0.51

Gráfico de cargas del elemento

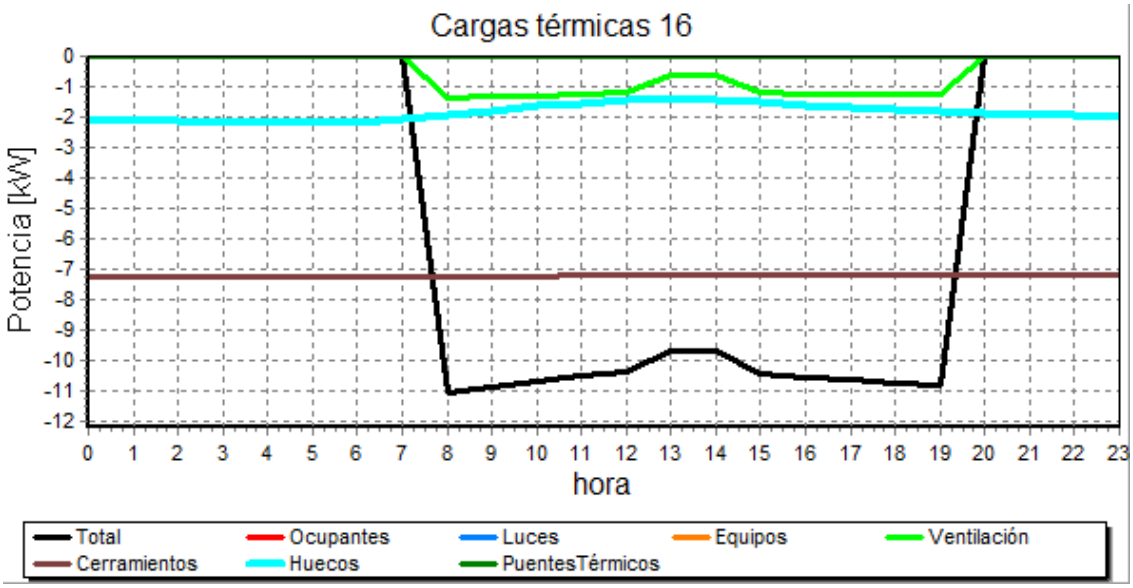

Elemento: 11

Tipo de cálculo: Calefacción. Fecha de máxima carga: Enero. Hora: 8.

Datos del local

Supeficie [m^2]	Volumen [m^3]	Planta	Zona demanda	Climatizador
280.18	1316.85	Planta_1	Zona Ventilació 3	Directa local
Num. personas	Tipo de luces	Pot. luces [kW] ; [W/m^2]	Pot. sensible equipos [kW] ; [W/m^2]	Pot. latente equipos [kW] ; [W/m^2]
0	Fluorescentes con reactancia	0.00 ; 0.00	0.00 ; 0.00	0.00 ; 0.00
Temp. exterior [ºC]	Hum. relativa ext [%]	Temp. interior [ºC]	Hum. relativa int [%]	Caudal ventilación [m^3/h]
3.63	66.38	21.00	40.00	4455.00

Resultados

	Total	Sensible
Total Cargas [kW]	-13.80	-12.58
Ratio [W/m2]	-49.24	-44.88
Ocupantes[kW]	0.00	0.00
Luces[kW]	0.00	0.00
Equipos[kW]	0.00	0.00
Ventilación[kW]	-3.92	-2.75
Cerramientos[kW]	-3.75	-3.75
Huecos[kW]	-5.47	-5.47
Puentes térmicos[kW]	0.00	0.00
Mayoración[kW]	-0.66	-0.60

Gráfico de cargas del elemento

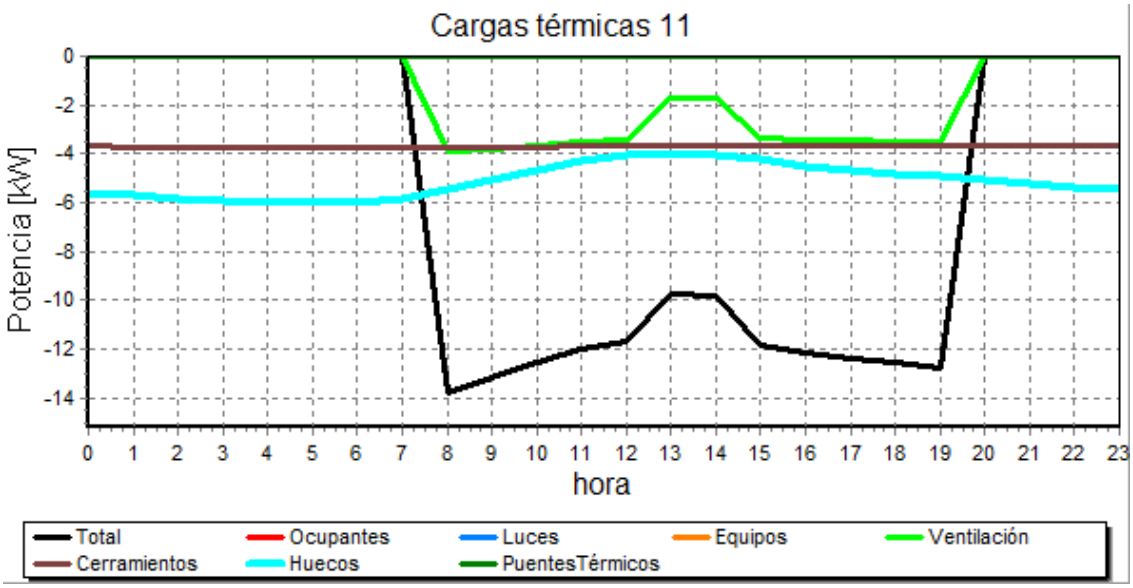

Elemento: 15

Tipo de cálculo: Calefacción. Fecha de máxima carga: Febrero. Hora: 8.

Datos del local

Supeficie [m^2]	Volumen [m^3]	Planta	Zona demanda	Climatizador
12.02	56.49	Planta_1	Zona Ventilació 4	Directa local
Num. personas	Tipo de luces	Pot. luces [kW] ; [W/m^2]	Pot. sensible equipos [kW] ; [W/m^2]	Pot. latente equipos [kW] ; [W/m^2]
0	Fluorescentes con reactancia	0.00 ; 0.00	0.00 ; 0.00	0.00 ; 0.00
Temp. exterior [ºC]	Hum. relativa ext [%]	Temp. interior [ºC]	Hum. relativa int [%]	Caudal ventilación [m^3/h]
3.69	65.45	21.00	40.00	90.00

Resultados

	Total	Sensible
Total Cargas [kW]	-0.36	-0.33
Ratio [W/m2]	-29.69	-27.61
Ocupantes[kW]	0.00	0.00
Luces[kW]	0.00	0.00
Equipos[kW]	0.00	0.00
Ventilación[kW]	-0.08	-0.06
Cerramientos[kW]	-0.26	-0.26
Huecos[kW]	0.00	0.00
Puentes térmicos[kW]	0.00	0.00
Mayoración[kW]	-0.02	-0.02

Gráfico de cargas del elemento

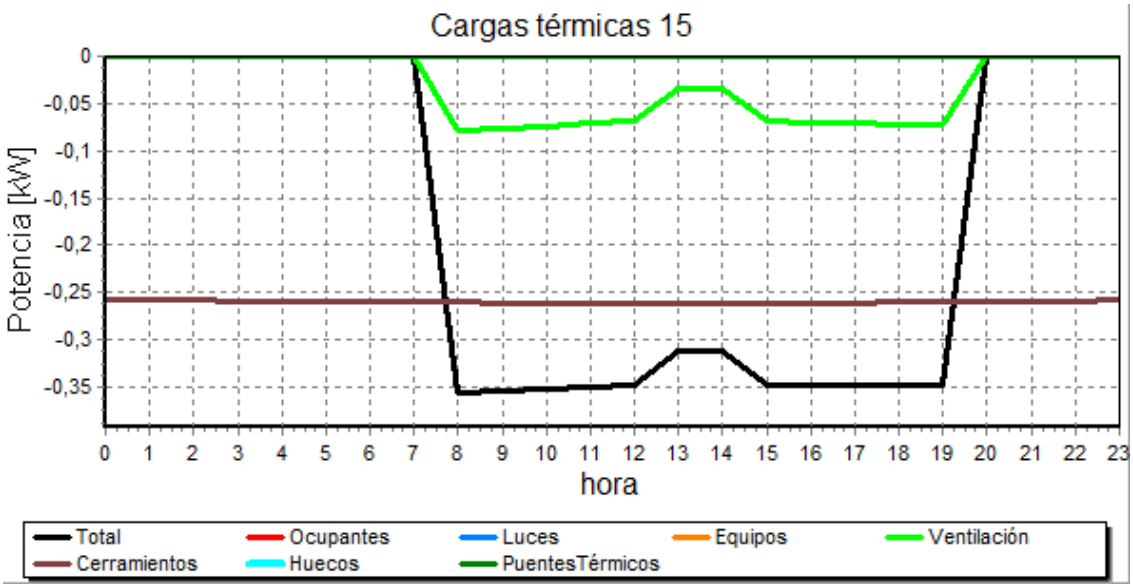

Elemento: 14

Tipo de cálculo: Calefacción. Fecha de máxima carga: Febrero. Hora: 8.

Datos del local

Supeficie [m^2]	Volumen [m^3]	Planta	Zona demanda	Climatizador
14.92	70.12	Planta_1	Zona Ventilació 4	Directa local
Num. personas	Tipo de luces	Pot. luces [kW] ; [W/m^2]	Pot. sensible equipos [kW] ; [W/m^2]	Pot. latente equipos [kW] ; [W/m^2]
0	Fluorescentes con reactancia	0.00 ; 0.00	0.00 ; 0.00	0.00 ; 0.00
Temp. exterior [ºC]	Hum. relativa ext [%]	Temp. interior [ºC]	Hum. relativa int [%]	Caudal ventilación [m^3/h]
3.69	65.45	21.00	40.00	95.91

Resultados

	Total	Sensible
Total Cargas [kW]	-0.40	-0.38
Ratio [W/m2]	-27.12	-25.34
Ocupantes[kW]	0.00	0.00
Luces[kW]	0.00	0.00
Equipos[kW]	0.00	0.00
Ventilación[kW]	-0.08	-0.06
Cerramientos[kW]	-0.30	-0.30
Huecos[kW]	0.00	0.00
Puentes térmicos[kW]	0.00	0.00
Mayoración[kW]	-0.02	-0.02

Gráfico de cargas del elemento

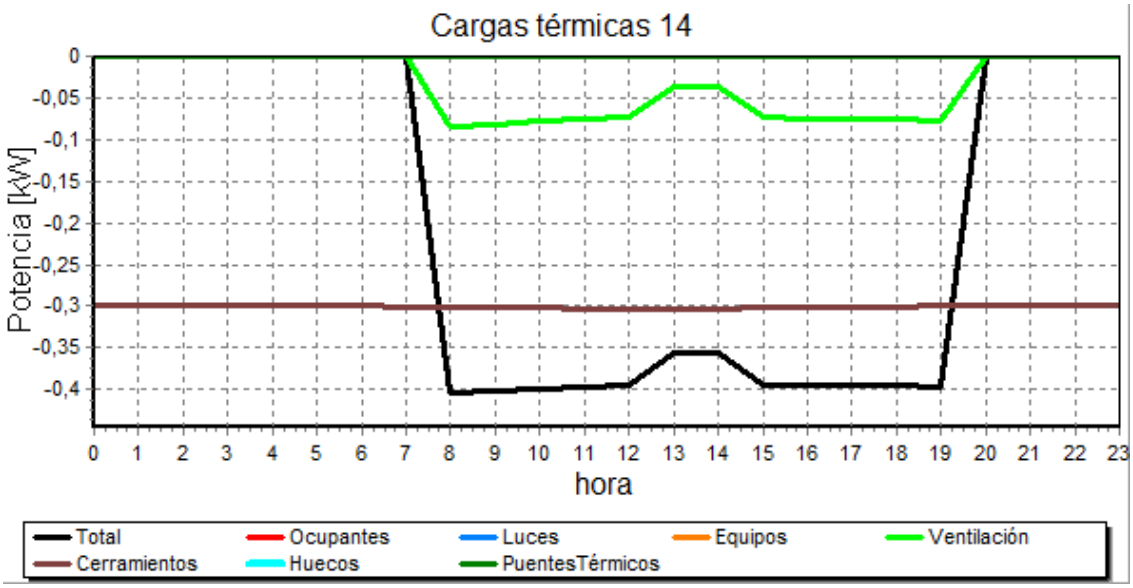

Elemento: 7

Tipo de cálculo: Calefacción. Fecha de máxima carga: Enero. Hora: 8.

Datos del local

Supeficie [m^2]	Volumen [m^3]	Planta	Zona demanda	Climatizador
93.76	440.67	Planta_1	Zona Ventilació 5	Directa local
Num. personas	Tipo de luces	Pot. luces [kW] ; [W/m^2]	Pot. sensible equipos [kW] ; [W/m^2]	Pot. latente equipos [kW] ; [W/m^2]
0	Fluorescentes con reactancia	0.00 ; 0.00	0.00 ; 0.00	0.00 ; 0.00
Temp. exterior [ºC]	Hum. relativa ext [%]	Temp. interior [ºC]	Hum. relativa int [%]	Caudal ventilación [m^3/h]
3.63	66.38	21.00	40.00	1575.00

Resultados

	Total	Sensible
Total Cargas [kW]	-8.58	-8.15
Ratio [W/m2]	-91.56	-86.95
Ocupantes[kW]	0.00	0.00
Luces[kW]	0.00	0.00
Equipos[kW]	0.00	0.00
Ventilación[kW]	-1.39	-0.97
Cerramientos[kW]	-1.53	-1.53
Huecos[kW]	-5.26	-5.26
Puentes térmicos[kW]	0.00	0.00
Mayoración[kW]	-0.41	-0.39

Gráfico de cargas del elemento

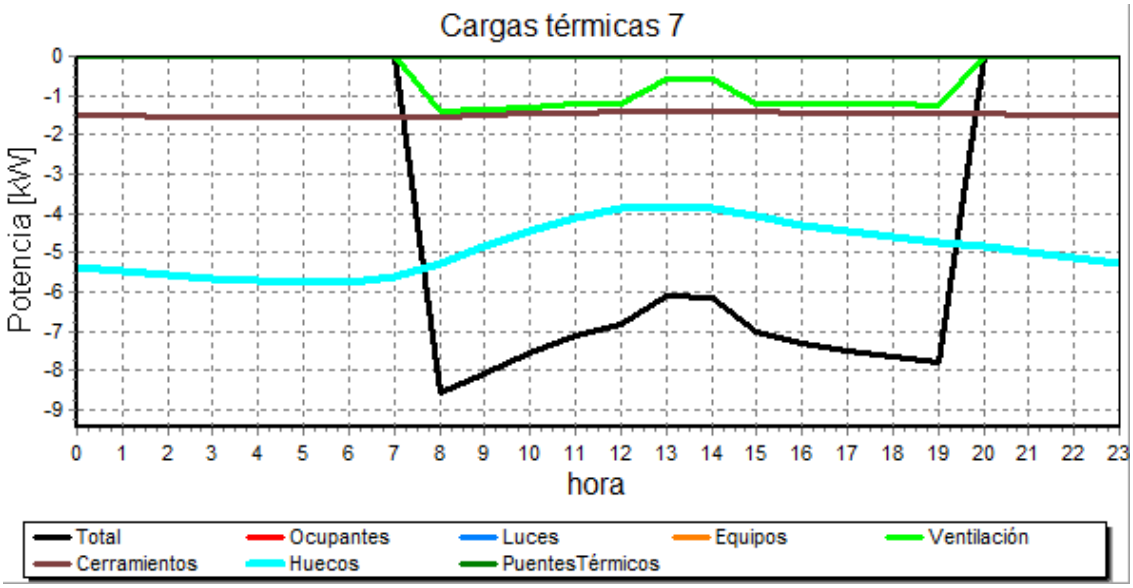

Elemento: 13

Tipo de cálculo: Calefacción. Fecha de máxima carga: Febrero. Hora: 8.

Datos del local

Supeficie [m^2]	Volumen [m^3]	Planta	Zona demanda	Climatizador
13.75	64.62	Planta_1	Zona Ventilació 4	Directa local
Num. personas	Tipo de luces	Pot. luces [kW] ; [W/m^2]	Pot. sensible equipos [kW] ; [W/m^2]	Pot. latente equipos [kW] ; [W/m^2]
0	Fluorescentes con reactancia	0.00 ; 0.00	0.00 ; 0.00	0.00 ; 0.00
Temp. exterior [ºC]	Hum. relativa ext [%]	Temp. interior [ºC]	Hum. relativa int [%]	Caudal ventilación [m^3/h]
3.69	65.45	21.00	40.00	359.74

Resultados

	Total	Sensible
Total Cargas [kW]	-0.63	-0.54
Ratio [W/m2]	-46.18	-38.92
Ocupantes[kW]	0.00	0.00
Luces[kW]	0.00	0.00
Equipos[kW]	0.00	0.00
Ventilación[kW]	-0.32	-0.22
Cerramientos[kW]	-0.29	-0.29
Huecos[kW]	0.00	0.00
Puentes térmicos[kW]	0.00	0.00
Mayoración[kW]	-0.03	-0.03

Gráfico de cargas del elemento

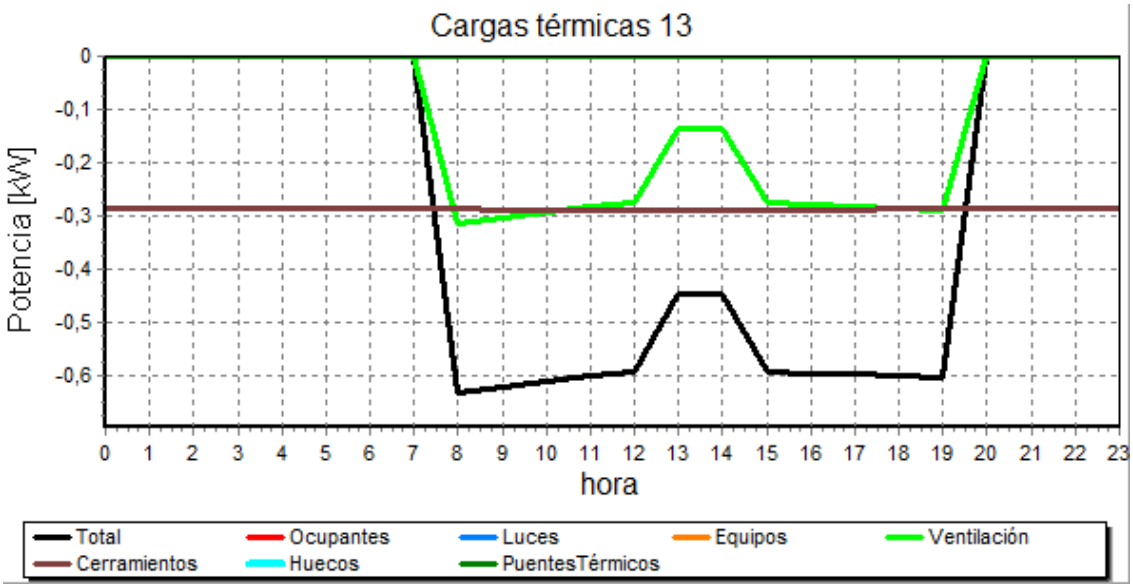

Elemento: 12

Tipo de cálculo: Calefacción. Fecha de máxima carga: Febrero. Hora: 8.

Datos del local

Supeficie [m^2]	Volumen [m^3]	Planta	Zona demanda	Climatizador
13.57	63.78	Planta_1	Zona Ventilació 4	Directa local
Num. personas	Tipo de luces	Pot. luces [kW] ; [W/m^2]	Pot. sensible equipos [kW] ; [W/m^2]	Pot. latente equipos [kW] ; [W/m^2]
0	Fluorescentes con reactancia	0.00 ; 0.00	0.00 ; 0.00	0.00 ; 0.00
Temp. exterior [ºC]	Hum. relativa ext [%]	Temp. interior [ºC]	Hum. relativa int [%]	Caudal ventilación [m^3/h]
3.69	65.45	21.00	40.00	359.21

Resultados

	Total	Sensible
Total Cargas [kW]	-0.63	-0.53
Ratio [W/m2]	-46.49	-39.15
Ocupantes[kW]	0.00	0.00
Luces[kW]	0.00	0.00
Equipos[kW]	0.00	0.00
Ventilación[kW]	-0.32	-0.22
Cerramientos[kW]	-0.28	-0.28
Huecos[kW]	0.00	0.00
Puentes térmicos[kW]	0.00	0.00
Mayoración[kW]	-0.03	-0.03

Gráfico de cargas del elemento

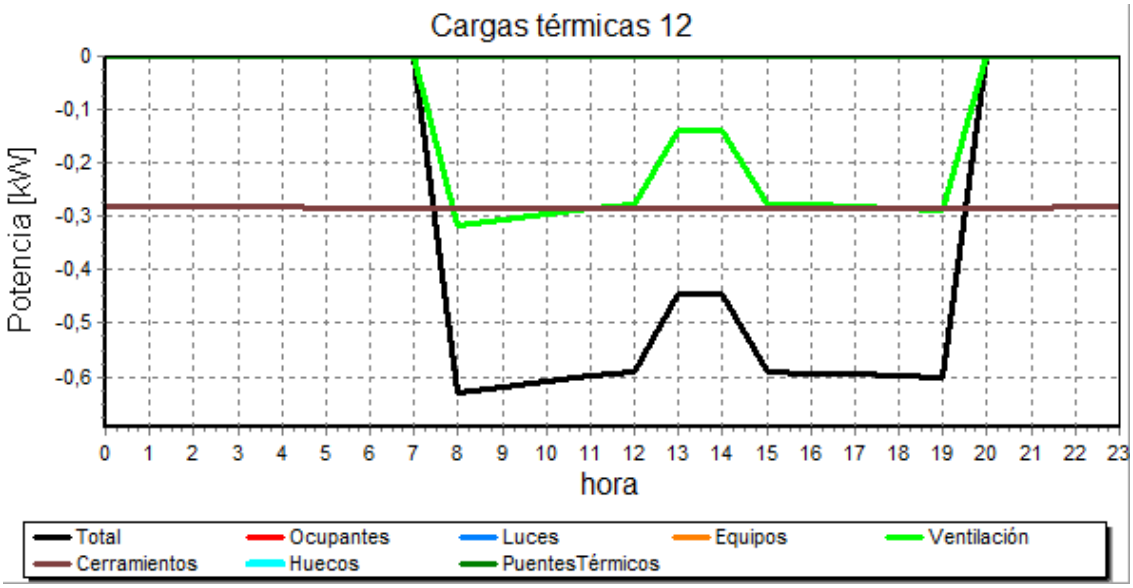

Elemento: 1

Tipo de cálculo: Calefacción. Fecha de máxima carga: Enero. Hora: 8.

Datos del local

Supeficie [m^2]	Volumen [m^3]	Planta	Zona demanda	Climatizador
134.51	430.43	Planta_2	Zona Ventilació 6	Directa local
Num. personas	Tipo de luces	Pot. luces [kW] ; [W/m^2]	Pot. sensible equipos [kW] ; [W/m^2]	Pot. latente equipos [kW] ; [W/m^2]
0	Fluorescentes con reactancia	0.00 ; 0.00	0.00 ; 0.00	0.00 ; 0.00
Temp. exterior [ºC]	Hum. relativa ext [%]	Temp. interior [ºC]	Hum. relativa int [%]	Caudal ventilación [m^3/h]
3.63	66.38	21.00	40.00	2385.00

Resultados

	Total	Sensible
Total Cargas [kW]	-8.31	-7.66
Ratio [W/m2]	-61.82	-56.95
Ocupantes[kW]	0.00	0.00
Luces[kW]	0.00	0.00
Equipos[kW]	0.00	0.00
Ventilación[kW]	-2.10	-1.47
Cerramientos[kW]	-1.31	-1.31
Huecos[kW]	-4.51	-4.51
Puentes térmicos[kW]	0.00	0.00
Mayoración[kW]	-0.40	-0.36

Gráfico de cargas del elemento

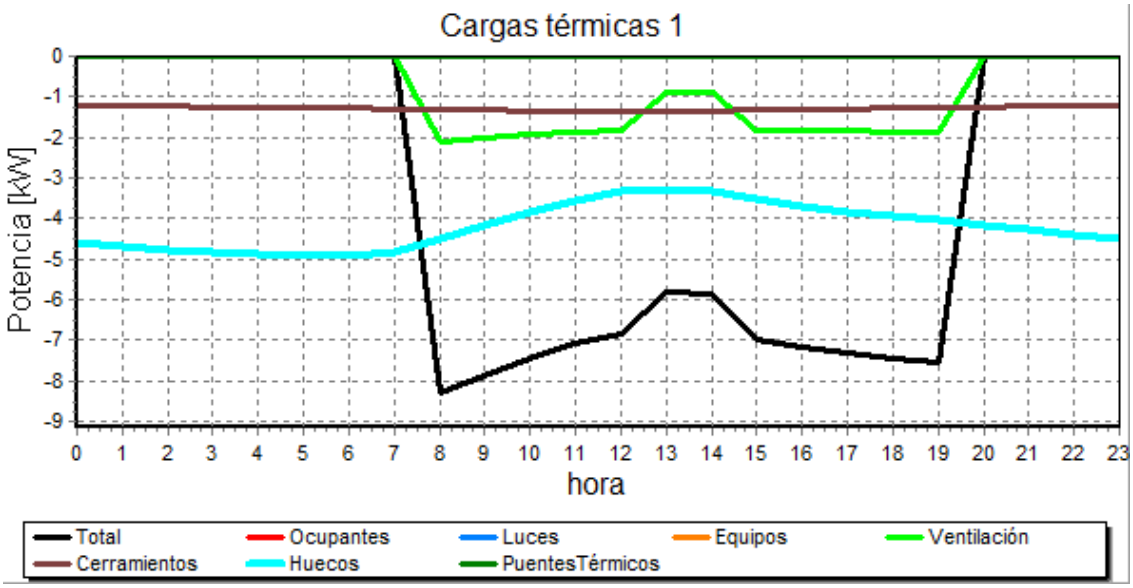

Elemento: 4

Tipo de cálculo: Calefacción. Fecha de máxima carga: Enero. Hora: 8.

Datos del local

Supeficie [m^2]	Volumen [m^3]	Planta	Zona demanda	Climatizador
12.77	40.86	Planta_2	Zona Ventilació 6	Directa local
Num. personas	Tipo de luces	Pot. luces [kW] ; [W/m^2]	Pot. sensible equipos [kW] ; [W/m^2]	Pot. latente equipos [kW] ; [W/m^2]
0	Fluorescentes con reactancia	0.00 ; 0.00	0.00 ; 0.00	0.00 ; 0.00
Temp. exterior [ºC]	Hum. relativa ext [%]	Temp. interior [ºC]	Hum. relativa int [%]	Caudal ventilación [m^3/h]
3.63	66.38	21.00	40.00	225.35

Resultados

	Total	Sensible
Total Cargas [kW]	-0.76	-0.70
Ratio [W/m2]	-59.39	-54.56
Ocupantes[kW]	0.00	0.00
Luces[kW]	0.00	0.00
Equipos[kW]	0.00	0.00
Ventilación[kW]	-0.20	-0.14
Cerramientos[kW]	-0.14	-0.14
Huecos[kW]	-0.39	-0.39
Puentes térmicos[kW]	0.00	0.00
Mayoración[kW]	-0.04	-0.03

Gráfico de cargas del elemento

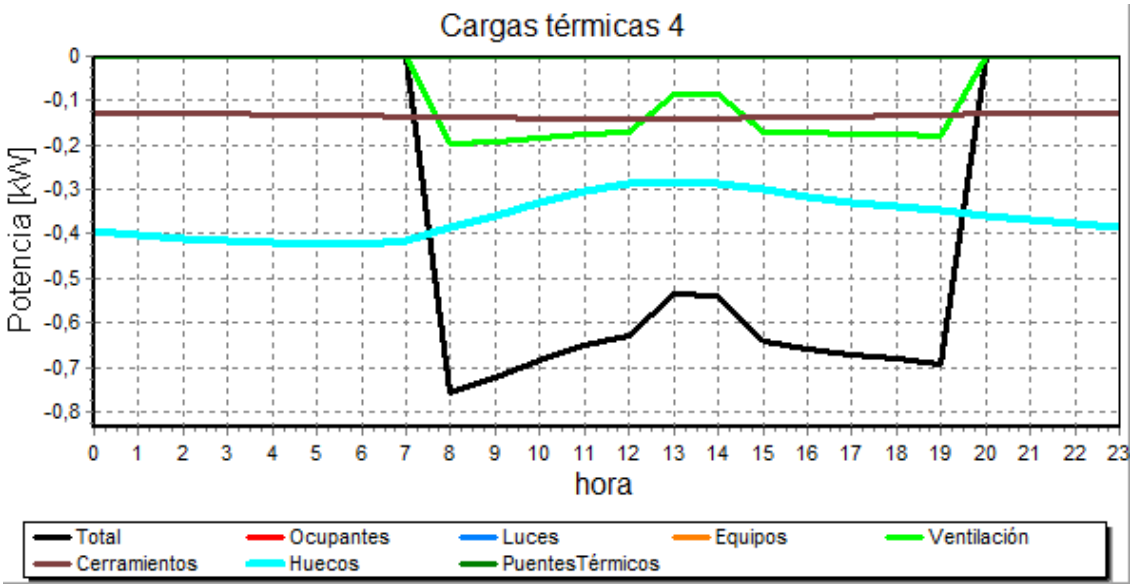

Elemento: 3

Tipo de cálculo: Calefacción. Fecha de máxima carga: Enero. Hora: 8.

Datos del local

Supeficie [m^2]	Volumen [m^3]	Planta	Zona demanda	Climatizador
13.92	44.54	Planta_2	Zona Ventilació 6	Directa local
Num. personas	Tipo de luces	Pot. luces [kW] ; [W/m^2]	Pot. sensible equipos [kW] ; [W/m^2]	Pot. latente equipos [kW] ; [W/m^2]
0	Fluorescentes con reactancia	0.00 ; 0.00	0.00 ; 0.00	0.00 ; 0.00
Temp. exterior [ºC]	Hum. relativa ext [%]	Temp. interior [ºC]	Hum. relativa int [%]	Caudal ventilación [m^3/h]
3.63	66.38	21.00	40.00	314.77

Resultados

	Total	Sensible
Total Cargas [kW]	-1.00	-0.91
Ratio [W/m2]	-71.91	-65.71
Ocupantes[kW]	0.00	0.00
Luces[kW]	0.00	0.00
Equipos[kW]	0.00	0.00
Ventilación[kW]	-0.28	-0.19
Cerramientos[kW]	-0.11	-0.11
Huecos[kW]	-0.57	-0.57
Puentes térmicos[kW]	0.00	0.00
Mayoración[kW]	-0.05	-0.04

Gráfico de cargas del elemento

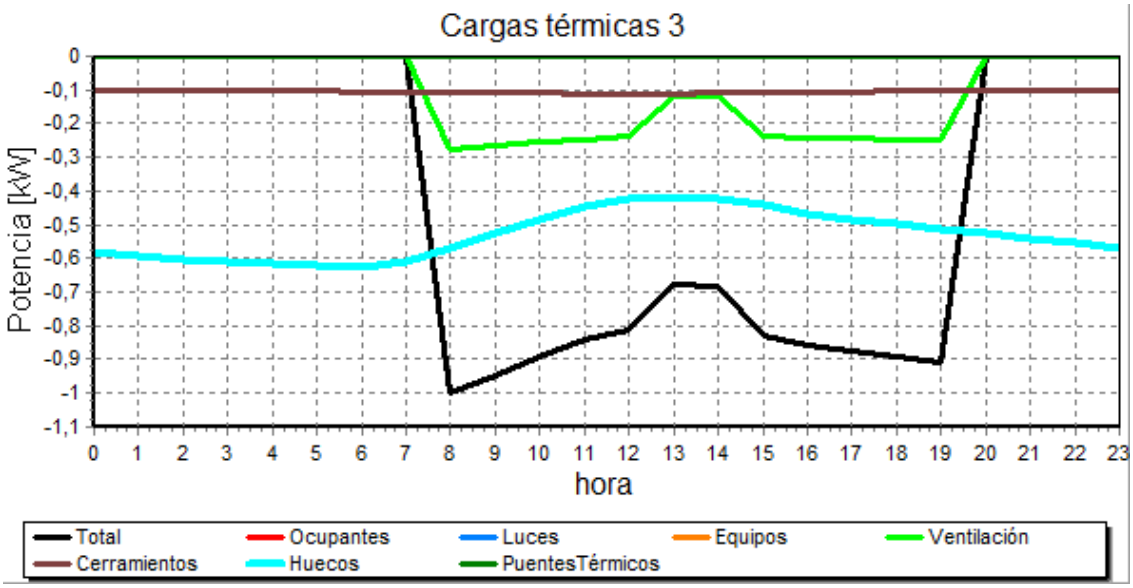

Elemento: 5

Tipo de cálculo: Calefacción. Fecha de máxima carga: Enero. Hora: 8.

Datos del local

Supeficie [m^2]	Volumen [m^3]	Planta	Zona demanda	Climatizador
70.47	225.50	Planta_2	Zona Ventilació 7	Directa local
Num. personas	Tipo de luces	Pot. luces [kW] ; [W/m^2]	Pot. sensible equipos [kW] ; [W/m^2]	Pot. latente equipos [kW] ; [W/m^2]
0	Fluorescentes con reactancia	0.00 ; 0.00	0.00 ; 0.00	0.00 ; 0.00
Temp. exterior [ºC]	Hum. relativa ext [%]	Temp. interior [ºC]	Hum. relativa int [%]	Caudal ventilación [m^3/h]
3.63	66.38	21.00	40.00	2050.04

Resultados

	Total	Sensible
Total Cargas [kW]	-5.71	-5.15
Ratio [W/m2]	-81.04	-73.06
Ocupantes[kW]	0.00	0.00
Luces[kW]	0.00	0.00
Equipos[kW]	0.00	0.00
Ventilación[kW]	-1.80	-1.27
Cerramientos[kW]	-0.70	-0.70
Huecos[kW]	-2.94	-2.94
Puentes térmicos[kW]	0.00	0.00
Mayoración[kW]	-0.27	-0.25

Gráfico de cargas del elemento

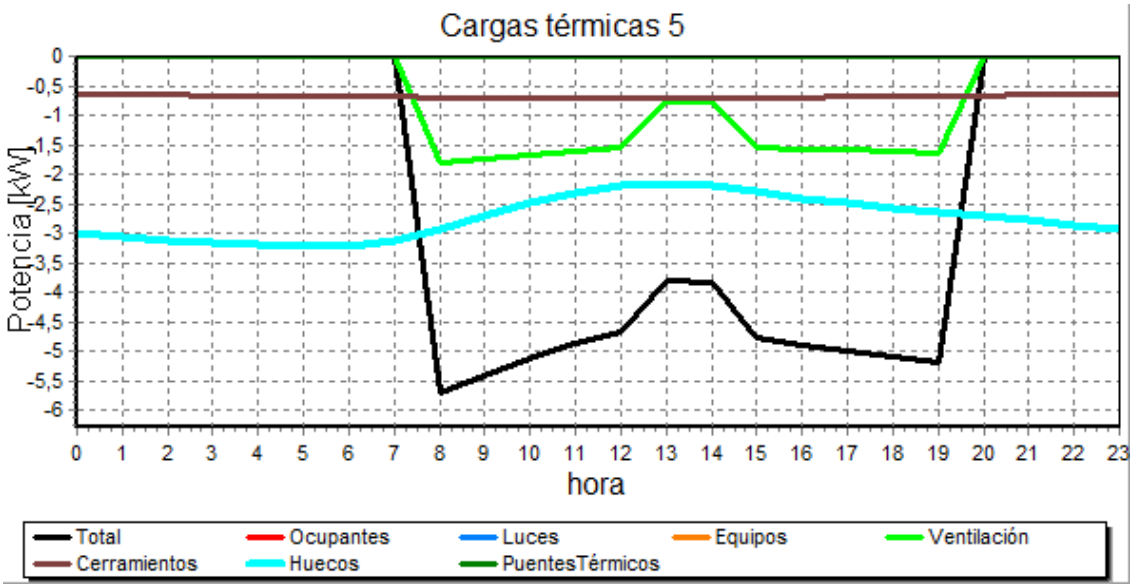
Cargas térmicas 5
Potencia [kW]
0
-0,5
-1
-1,5
-2
-2,5
-3
-3,5
-4
-4,5
-5
-5,5
-6
0 1 2 3 4 5 6 7 8 9 10 11 12 13 14 15 16 17 18 19 20 21 22 23
hora
Total
Ocupantes
Luces
Equipos
Ventilación
Cerramientos
Huecos
PuentesTérmicos

Línia	Descripció	Fase	Càrrega [W]	Intensitat de càrrega	Secció [mm²] fase				n/terra	∅ tub	Longitud [m]	ICPM	Diferencial	Tensió [V]	D v [V]	%v	c.d.t. anterior	c.d.t. total %v		check ICPM	Simult.
DI	Derivació Individual	rst	55.440	80,00	4	*	35	/	35	32	65	80	---	400	4,60	1,15	LGA	1,15	Ok	Ok	100%
1	Subquadre climatització	rst	34.650	50,00	4	*	25	+	25	32	52	50	---	400	3,22	0,80	DI	1,95	Ok	Ok	80%
2	Ascensor	rst	5.500	7,94	4	*	4	+	4	25	12	16	---	400	0,74	0,18	DI	1,33	Ok	Ok	80%
3	Emergències	r	80	0,35	2	*	2,5	+	2,5	20	45	10	II 40 A/30mA	230	0,22	0,10	DI	1,25	Ok	Ok	100%
4	Enllumenat 1	r	1.555	6,76	2	*	2,5	+	2,5	20	45	10	"	230	4,35	1,89	DI	3,04	Ok	Ok	100%
5	Endolls Zona general	r	3.450	15,00	2	*	4	+	4	25	40	16	"	230	5,36	2,33	DI	3,48	Ok	Ok	20%
6	Enllumenat 2	s	1.555	6,76	2	*	2,5	+	2,5	20	45	10	II 40 A/30mA	230	4,35	1,89	DI	3,04	Ok	Ok	100%
7	Endoll Termo	s	1.200	5,22	2	*	4	+	4	25	45	10	"	230	2,10	0,91	DI	2,06	Ok	Ok	20%
8	Endolls Zona Juventut	s	3.450	15,00	2	*	4	+	4	25	50	16	"	230	6,70	2,91	DI	4,06	Ok	Ok	20%
9	Enllumenat 3	t	1.555	6,76	2	*	2,5	+	2,5	20	45	10	II 40 A/30mA	230	4,35	1,89	DI	3,04	Ok	Ok	100%
10	Maniobra	t	200	0,87	2	*	2,5	+	2,5	20	10	10	"	230	0,12	0,05	DI	1,20	Ok	Ok	100%
11	Endolls Taulell	t	3.450	15,00	2	*	2,5	+	2,5	25	20	16	"	230	4,29	1,86	DI	3,01	Ok	Ok	20%
12	Endolls RACK	r	3.450	15,00	2	*	2,5	+	2,5	25	5	16	II 40 A/30mA	230	1,07	0,47	DI	1,61	Ok	Ok	20%
13	Endolls Zona Infantil	r	3.450	15,00	2	*	4	+	4	25	35	16	II 40 A/30mA	230	4,69	2,04	DI	3,19	Ok	Ok	20%
14	Endolls Administració	r	3.450	15,00	2	*	2,5	+	2,5	25	25	16	"	230	5,36	2,33	DI	3,48	Ok	Ok	20%
15	Endolls Sala Polivalent	s	3.450	15,00	2	*	4	+	4	25	35	16	II 40 A/30mA	230	4,69	2,04	DI	3,19	Ok	Ok	20%
16	Endolls Humits	s	3.450	15,00	2	*	4	+	4	25	45	16	"	230	6,03	2,62	DI	3,77	Ok	Ok	20%
17	U.I Zona General	t	900	3,91	2	*	4	+	4	25	45	16	II 40 A/30mA	230	1,57	0,68	DI	1,83	Ok	Ok	80%
18	Recuperador Z. General	t	2.010	8,74	2	*	4	+	4	25	45	16	"	230	3,51	1,53	DI	2,68	Ok	Ok	80%
19	U.I. Planta Baixa	r	1.120	4,87	2	*	4	+	4	25	50	16	II 40 A/30mA	230	2,17	0,95	DI	2,09	Ok	Ok	80%
20	Recuperador Planta Baixa	r	1.605	6,98	2	*	4	+	4	25	50	16	"	230	3,12	1,35	DI	2,50	Ok	Ok	80%
21	U.I. Planta primera	s	1.170	5,09	2	*	4	+	4	25	35	16	II 40 A/30mA	230	1,59	0,69	DI	1,84	Ok	Ok	80%
22	Recuperador Planta Primera	s	1.720	7,48	2	*	4	+	4	25	35	16	"	230	2,34	1,02	DI	2,17	Ok	Ok	80%
23	Extracció Serveis	t	550	2,39	2	*	2,5	+	2,5	25	25	16	II 40 A/30mA	230	0,85	0,37	DI	1,52	Ok	Ok	80%
24	Endolls Z.Comuns	t	3.450	15,00	2	*	4	+	4	25	45	16	"	230	6,03	2,62	DI	3,77	Ok	Ok	20%
25	Emergències	r	8	0,03	2	*	1,5	+	1,5	25	12	10	II 40 A/30mA	230	0,01	0,00	1	1,96	Ok	Ok	100%
26	Enllumenat Sala Clima	r	232	1,01	2	*	1,5	+	1,5	25	15	10	"	230	0,36	0,16	1	2,11	Ok	Ok	100%
27	Endolls Sala Climatització	r	3.450	15,00	2	*	2,5	+	2,5	25	25	16	"	230	5,36	2,33	1	4,28	Ok	Ok	20%
28	Unitat Exterior 1	rst	10.320	14,89	4	*	4	+	4	32	20	16	IV 40 A/300mA	400	2,30	0,58	1	2,53	Ok	Ok	80%
29	Unitat Exterior 2	rst	10.320	14,89	4	*	4	+	4	32	17,5	16	IV 40 A/300mA	400	2,02	0,50	1	2,46	Ok	Ok	80%
L10	Unitat Exterior 3	rst	13.320	19,22	4	*	6	+	6	32	15	20	IV 40 A/300mA	400	1,49	0,37	1	2,33	Ok	Ok	80%

Alimentació	Potència	Simultaneitat	Potència	
Línies endolls	34.500		6.900	W
Maquinària	44.435	78%	34.868	W
Il.luminació	4.985		4.985	W
Total	83.920		**46.753**	**W**
Potència proposada			**55,00**	**kW**

Dispositius de Protecció

				Protecció contra corrents de Sobrecàrregues								Protecció corrents Curtcircuit				
Descripció	Instal.(*)	Tipus	Secció	Coef.(*)	Ib	In	Iz	I2	Iz*coef.	Ib<In<Iz	I2<Iz*c	Icc Min	I^2*t	K^2*S^2	Icc Min>In	I^2*t<K^2*S^2
Derivació Individual	2	XLPE	35,0	1,3	80,00	80	131,0	88	170,30	OK	OK	2774	53871,507	25050025	OK	OK
Subquadre climatització	2	PVC	25,0	1,3	50,00	50	77,0	55	100,10	OK	OK	2477	42946,036	8265625	OK	OK
Ascensor	2	PVC	4,0	1,3	7,94	16	24,0	18	31,20	OK	OK	1717	11796,935	211600	OK	OK
Emergències	2	PVC	2,5	1,3	0,35	10	21,0	11	27,30	OK	OK	286	245,76948	82656,25	OK	OK
Enllumenat 1	2	PVC	2,5	1,3	6,76	10	21,0	11	27,30	OK	OK	286	573,46212	82656,25	OK	OK
Endolls Zona general	2	PVC	4,0	1,3	15,00	16	27,0	18	35,10	OK	OK	515	1858,0173	211600	OK	OK
Enllumenat 2	2	PVC	2,5	1,3	6,76	10	21,0	11	27,30	OK	OK	286	573,46212	82656,25	OK	OK
Endoll Termo	2	PVC	4,0	1,3	5,22	10	27,0	11	35,10	OK	OK	458	1048,6165	211600	OK	OK
Endolls Zona Juventut	2	PVC	4,0	1,3	15,00	16	27,0	18	35,10	OK	OK	412	1359,0069	211600	OK	OK
Enllumenat 3	2	PVC	2,5	1,3	6,76	10	21,0	11	27,30	OK	OK	286	573,46212	82656,25	OK	OK
Maniobra	2	PVC	2,5	1,3	0,87	10	21,0	11	27,30	OK	OK	1288	4976,832	82656,25	OK	OK
Endolls Taulell	2	PVC	2,5	1,3	15,00	16	21,0	18	27,30	OK	OK	644	2903,152	82656,25	OK	OK
Endolls RACK	2	PVC	2,5	1,3	15,00	16	21,0	18	27,30	OK	OK	2576	29860,992	82656,25	OK	OK
Endolls Zona Infantil	2	PVC	4,0	1,3	15,00	16	27,0	18	35,10	OK	OK	589	2426,7981	211600	OK	OK
Endolls Administració	2	PVC	2,5	1,3	15,00	16	21,0	18	27,30	OK	OK	515	1858,0173	82656,25	OK	OK
Endolls Sala Polivalent	2	PVC	4,0	1,3	15,00	16	27,0	18	35,10	OK	OK	589	2426,7981	211600	OK	OK
Endolls Humits	2	PVC	4,0	1,3	15,00	16	27,0	18	35,10	OK	OK	458	1468,063	211600	OK	OK
U.I Zona General	2	PVC	4,0	1,3	3,91	16	27,0	18	35,10	OK	OK	458	943,75481	211600	OK	OK
Recuperador Z. General	2	PVC	4,0	1,3	8,74	16	27,0	18	35,10	OK	OK	458	1258,3397	211600	OK	OK
U.I. Planta Baixa	2	PVC	4,0	1,3	4,87	16	27,0	18	35,10	OK	OK	412	849,37933	211600	OK	OK
Recuperador Planta Baixa	2	PVC	4,0	1,3	6,98	16	27,0	18	35,10	OK	OK	412	1019,2552	211600	OK	OK
U.I. Planta primera	2	PVC	4,0	1,3	5,09	16	27,0	18	35,10	OK	OK	589	1560,0845	211600	OK	OK
Recuperador Planta Primera	2	PVC	4,0	1,3	7,48	16	27,0	18	35,10	OK	OK	589	1733,4272	211600	OK	OK
Extracció Serveis	2	PVC	2,5	1,3	2,39	16	21,0	18	27,30	OK	OK	515	1061,7242	82656,25	OK	OK
Endolls Z.Comuns	2	PVC	4,0	1,3	15,00	16	27,0	18	35,10	OK	OK	458	1468,063	211600	OK	OK
Emergències	2	PVC	1,5	1,3	0,03	10	15,0	11	19,50	OK	OK	644	1244,208	29756,25	OK	OK
Enllumenat Sala Clima	2	PVC	1,5	1,3	1,01	10	15,0	11	19,50	OK	OK	515	796,29312	29756,25	OK	OK
Endolls Sala Climatització	2	PVC	2,5	1,3	15,00	16	21,0	18	27,30	OK	OK	515	1858,0173	82656,25	OK	OK
Unitat Exterior 1	2	PVC	4,0	1,3	14,89	16	24,0	18	31,20	OK	OK	1030	6370,345	211600	OK	OK
Unitat Exterior 2	2	PVC	4,0	1,3	14,89	16	24,0	18	31,20	OK	OK	1178	6933,7088	211600	OK	OK
Unitat Exterior 3	2	PVC	6,0	1,3	19,22	20	32,0	22	41,60	OK	OK	2061	19111,035	476100	OK	OK

0,00

(*) NOTA:

Coeficient: 1,45 Usos domèstics
1,3 Altres Usos

Instal·lació: 1 Enterrada
2 Muntatge Superficial

Ib: Intensitat utilitzada en el Circuit
In: Intensitat nominal o de regulació del dispositiu
Iz: Intensitat Admissible de la Canalització segons UNE 20460-5-523
I2: Intensitat que assegura efectivament el funcionament dispositiu

Càlculs Fontaneria

Distribució Interior

REF:	18081
PROJECTE:	Biblioteca Josep Pla
EMPLAÇAMENT:	St. Pere de Ribes

Pàrametres de disseny aigua freda

Canonada:	PEX
Escomesa	PEAD PN16
Pressió Inicial	30 m.c.a
V mín:	0,5 m/s
V màx:	3,5 m/s
Pèrdues accessoris:	25,00%
P. mín:	15 m.c.a
P.máx:	55 m.c.a

Fòrmula de Flamant:

$$J = V^{1,75} \cdot L \cdot D^{-1,25} \cdot F$$

on:

Coeficient de simultaneïtat K':

$$K' = \frac{19+N}{10 \cdot (N+1)}$$

J= pèrdua càrrega lineal
V= velocitat
L= longiud deltram
D= diàmetre nominal
F= Valor de Flamant
K'= Coeficient de simultaneïtat
N= Número de nuclis per tram
Dh= Diferència d'alçada

Tram	Nuclis	Cabal afegit (l/s)	Núm. Nuclis acumulats	Cabal Acumulat (l/s)	Coeficient Simult. K'	Cabal Instantani (l/s)	Cabal Instantani (m^3/h)	Diàmetre nominal (mm)	Selecció Canonada (mm)	Diàmetre Interior (mm)	Valvuleria (“)	Velocitat màx. (m/s)	Pèrdua lineal J(m.c.a/ml)	Longitud horitzontal L(m)	Longitud equivalent Leq (m)	Alçada h (m)	Longitud Total Lt (m)	Pèrdua total Jt (m.c.a)	Pressió Inicial Pi(m.c.a)	Pressió disponible Pd (m.c.a)
A-B	Serveis 23	0,85 l/s	4	1,60 l/s	0,460	0,74 l/s	2,65 m³/h	32	PEX32	29	1”	1,11 m/s	0,014	5,00	1,25	0,0	6,25	0,09	30,00	29,91
B-C	Servei adaptat	0,25 l/s	3	0,75 l/s	0,550	0,41 l/s	1,49 m³/h	32	PEX32	29	1”	0,62 m/s	0,005	6,00	1,50	0,0	7,50	0,04	29,91	29,88
C-D	Office	0,25 l/s	2	0,50 l/s	0,700	0,35 l/s	1,26 m³/h	32	PEX32	29	1”	0,53 m/s	0,004	5,00	1,25	0,0	6,25	0,02	29,88	29,85
D-E	Servei	0,35 l/s	1	0,35 l/s	1,000	0,35 l/s	1,26 m³/h	25	PEX25	23,2	3/4"	0,83 m/s	0,011	9,00	2,25	0,0	11,25	0,12	29,85	29,73
A-F	Servei P1	0,15 l/s	1	0,15 l/s	1,000	0,15 l/s	0,54 m³/h	25	PEX25	18	3/4"	0,59 m/s	0,008	55,00	13,75	4,0	72,75	0,59	29,73	29,14

Càlculs Fontaneria

Instal·lació Interior Estances

Servei

Núm. Aparells	Descripció de l'aparell	Cabal unitari instal·lat aigua freda (l/s)	Canonada mín. de l'aparell (mm)	Núm. Aparells aigua calenta	Cabal unitari instal·lat aigua calenta (l/s)	Cabal total instal·lat aigua calenta (l/s)
1	Punt d'aigua	0,15	12	0	0	0
1	WC	0,10	12	0	0	0

Freda				Calenta	
Diàmetre Nominal	20	Cabal instal·lat (l/s):	0,25 l/s	Diàmetre Nominal	Cabal instal·lat (l/s):
Diàmetre interior	18	Cabal simultani (l/s):	0,25 l/s	Diàmetre interior	Cabal simultani (l/s):
Velocitat màxima	0,98 m/s	Cabal de disseny:	0,90 m³/h	Velocitat màxima	Cabal de disseny:
Núm. Suministres	1	Descripció canonada:	PP-25	Núm. Suministres	Descripció canonada:
K del nucli(freda):	1,00	Valvuleria i accessoris	3/4"	K del nucli(freda):	Valvuleria i accessoris:

Office

Núm. Aparells	Descripció de l'aparell	Cabal unitari instal·lat aigua freda (l/s)	Canonada mín. de l'aparell (mm)	Núm. Aparells aigua calenta	Cabal unitari instal·lat aigua calenta (l/s)	Cabal total instal·lat aigua calenta (l/s)
1	Punt d'aigua	0,15	12	1	0,15	0,15
1	WC	0,10	12	0	0	0

Freda				Calenta		
Diàmetre Nominal	20	Cabal instal·lat (l/s):	0,25 l/s	Diàmetre Nominal	12	Cabal instal·lat (l/s): 0,15
Diàmetre interior	18	Cabal simultani (l/s):	0,25 l/s	Diàmetre interior	10	Cabal simultani (l/s): 0,15
Velocitat màxima	0,98 m/s	Cabal de disseny:	0,90 m³/h	Velocitat màxima		Cabal de disseny:
Núm. Suministres	1	Descripció canonada:	PP-25	Núm. Suministres		Descripció canonada:
K del nucli(freda):	1,00	Valvuleria i accessoris	3/4"	K del nucli(freda):		Valvuleria i accessoris:

Servei Adaptat

Núm. Aparells	Descripció de l'aparell	Cabal unitari instal·lat aigua freda (l/s)	Canonada mín. de l'aparell (mm)	Núm. Aparells aigua calenta	Cabal unitari instal·lat aigua calenta (l/s)	Cabal total instal·lat aigua calenta (l/s)
1	Punt d'aigua	0,15	12	0	0	0
1	WC	0,10	12	0	0	0

Freda				Calenta	
Diàmetre Nominal	20	Cabal instal·lat (l/s):	0,25 l/s	Diàmetre Nominal	Cabal instal·lat (l/s):
Diàmetre interior	18	Cabal simultani (l/s):	0,25 l/s	Diàmetre interior	Cabal simultani (l/s):
Velocitat màxima	0,98 m/s	Cabal de disseny:	0,90 m³/h	Velocitat màxima	Cabal de disseny:
Núm. Suministres	1	Descripció canonada:	PP-25	Núm. Suministres	Descripció canonada:
K del nucli(freda):	1,00	Valvuleria i accessoris	3/4"	K del nucli(freda):	Valvuleria i accessoris:

Serveis

Núm. Aparells	Descripció de l'aparell	Cabal unitari instal·lat aigua freda (l/s)	Canonada mín. de l'aparell (mm)	Núm. Aparells aigua calenta	Cabal unitari instal·lat aigua calenta (l/s)	Cabal total instal·lat aigua calenta (l/s)
3	Punt d'aigua	0,15	12	0	0	0
4	WC	0,10	12	0	0	0

Freda				Calenta	
Diàmetre Nominal	20	Cabal instal·lat (l/s):	0,85 l/s	Diàmetre Nominal	Cabal instal·lat (l/s):
Diàmetre interior	18	Cabal simultani (l/s):	0,35 l/s	Diàmetre interior	Cabal simultani (l/s):
Velocitat màxima	1,36 m/s	Cabal de disseny:	1,25 m³/h	Velocitat màxima	Cabal de disseny:
Núm. Suministres	1	Descripció canonada:	PP-25	Núm. Suministres	Descripció canonada:
K del nucli(freda):	0,41	Valvuleria i accessoris	3/4"	K del nucli(freda):	Valvuleria i accessoris:

Càlculs Fontaneria

Instal·lació Interior Estances

Serveis P1

Núm. Aparells	Descripció de l'aparell	Cabal unitari instal·lat aigua freda (l/s)	Canonada mín. de l'aparell (mm)	Núm. Aparells aigua calenta	Cabal unitari instal·lat aigua calenta (l/s)	Cabal total instal·lat aigua calenta (l/s)
1	Lavabo	0,15	12	0	0	0
1	WC	0,10	12	0	0	0

Freda				**Calenta**	
Diàmetre Nominal	20	Cabal instal·lat (l/s):	0,25 l/s	Diàmetre Nominal	Cabal instal·lat (l/s):
Diàmetre interior	18	Cabal simultani (l/s):	0,25 l/s	Diàmetre interior	Cabal simultani (l/s):
Velocitat màxima	0,98 m/s	Cabal de disseny:	0,90 m³/h	Velocitat màxima	Cabal de disseny:
Núm. Suministres	1	Descripció canonada:	PP-25	Núm. Suministres	Descripció canonada:
K del nucli(freda):	1,00	Valvuleria i accessoris	3/4"	K del nucli(freda):	Valvuleria i accessoris:

Càlculs Instal·lació de Ventilació

Cabals Ventilació

Ref: 18081
Projecte: Biblioteca Josep Pla
Emplaçament: Roquetes - Sant Pere de Ribes

Local	Planta	Tipus d'ús	Variable	Màquina	Criteri Ventilació	Rati ocup. (m2/pers.)	Ocupació (pers.)	Filtre Previ	Filtre Final	Categoria	Cabal (m^3/h)	Extracció (m^3/h)
01 Zona Infantil	P1	Biblioteca	105 m^2		45 m^3/h x pers.	2	53			IDA2	2385	2385
02 Bany	P1	Lavabos	1 Inodor		54 m^3/h x WC	-	-			-	54	54
03 Distribuïdor	P1	Biblioteca	13,15 m^2		45 m^3/h x pers.	2	7			IDA2	315	315
04 Escala	P1	Biblioteca	8,78 m^2		45 m^3/h x pers.	2	5			IDA2	225	225
05 Espai Polivalent	P1	Sala Actes	70,34 m^2		28,8 m^3/h x pers.	1	71			IDA3	2044,8	2044,8
06 Magatzem	P1	Magatzem	6,69 m^2		18 m^3/h x pers.	40	1			IDA4	18	18
07 Zona acollida	P0	Biblioteca	84,63 m^2		45 m^3/h x pers.	2	43			IDA2	1935	1935
08 RACK+SAI	P0	Sala Màquines	3,13 m^2		18 m^3/h x pers.	-	-			IDA4	46,95	46,95
09 Traster	P0	Magatzem	5,44 m^2		18 m^3/h x pers.	40	1			IDA4	18	18
11 Zona general	P0	Biblioteca	198 m^2		45 m^3/h x pers.	2	99			IDA2	4455	4455
12 Espai suport 1	P0	Biblioteca	12,64 m^2		45 m^3/h x pers.	2	8			IDA2	360	360
13 Espai suport 2	P0	Biblioteca	12,62 m^2		45 m^3/h x pers.	2	8			IDA2	360	360
14 Treball intern	P0	Administratiu	13,51 m^2		45 m^3/h x pers.	10	2			IDA2	90	90
15 Direcció	P0	Administratiu	11,64 m^2		45 m^3/h x pers.	10	2			IDA2	90	90
16 Àrea Jove	P0	Biblioteca	83,94 m^2		45 m^3/h x pers.	2	42			IDA2	1890	1890
17 Espai formació	P0	Biblioteca	30,16 m^2		45 m^3/h x pers.	2	17			IDA2	765	765
18 Magatzem	P0	Magatzem	7,2 m^2		18 m^3/h x pers.	40	1			IDA4	18	18
19 Instal·lacions	P0	Sala Màquines	30,39 m^2		18 m^3/h x pers.	-	-			IDA4	638,19	638,19
20 Bany 1	P0	Lavabos	1 Inodor		54 m^3/h x WC	-	-			-	54	54
21 Magatzem general	P0	Magatzem	16,42 m^2		18 m^3/h x pers.	40	1			IDA4	18	18
22 Office	P0	Biblioteca	8,54 m^2		45 m^3/h x pers.	2	5			IDA2	225	225
23 Bany 2	P0	Lavabos	5 Inodors		54 m^3/h x WC	-	-			-	270	270
24 Local Neteja	P0	Local Neteja	2,74 m^2		18 m^3/h x pers.	40	1			IDA4	18	18

Dades del Projecte

Ref:	18081
Projecte:	Biblioteca Josep Pla
Emplaçament:	Roquetes - Sant Pere de Ribes

Pàrrametres de disseny:

Tipus de material (principal):	Planxa d'acer galvanitzat
Tipus de material (principal):	Planxa Circular (Spiro)
Tipus d'aplicació:	Ventilació / Climatització
Temperatura:	15 ºC
Alçada sobre el nivell del mar:	216 m
Desnitat de l'aire:	1,2247 kg/m3
Viscositat dinàmica:	1,80E-005 Pa·s
Viscositat cinemàtica:	1,47E-005 m^2/s
Alçada màxima:	150 mm
Coef. de Longitud Equivalent:	1,2
Pèrdua de Càrrega unitaria:	

Fòrmules de càlcul:

$$D_{eq} = 1.2654 \times H \times \left(\frac{(B/H)^3}{1 + B/H} \right)^{1/5}$$

$$\Delta P = \frac{0.4 \times 0.9 \times V^{1.82}}{\left(D_{eq}/10 \right)^{1.22}}$$

Deq: diàmetre equivalent (mm)

ΔP: pèrdua de càrrega (mm.c.a/ml)

V: Velocitat (m/s)

B, H: ample, alt conducte (mm)

Resultats del càlcul:

Número de Boques:	10
Pèrdua de càrrega:	0,539 mm.c.a
Desequilibri Màxim:	0,348 mm.c.a
Cabal Màxim:	4320 m^3/h
Súperficie per boca:	m^2/boca

Tram					Cabal	Unitat Terminal	Secció		Diàmetre equivalent	Velocitat	Pèrdua de Càrrega			Superfície Conducte
Tram	Origen	Ubicació Planta	Material	Longitud (m)	(m^3/h)		B(mm)	H(mm)	(mm)	(m/s)	Per metre (mm.c.a/ml)	Per tram (mm.c.a)	Acumulada (mm.c.a)	(m^2)
1	0	Planta 1	Planxa Circular (Spiro)	5,0	4320 m^3/h	Reixa 1-2			650	3,62	0,023	0,115	0,115	
2	1	Planta 1	Planxa Circular (Spiro)	5,0	3456 m^3/h	Reixa 3-4			650	2,89	0,015	0,076	0,191	
3	2	Planta 1	Planxa Circular (Spiro)	5,0	2592 m^3/h	Reixa 5-6			500	3,67	0,032	0,162	0,277	
4	3	Planta 1	Planxa Circular (Spiro)	5,0	1728 m^3/h	Reixa 7-8			400	3,82	0,046	0,229	0,506	
5	4	Planta 1	Planxa Circular (Spiro)	5,0	864 m^3/h	Reixa 9-10			300	3,40	0,053	0,263	0,539	
6	5	Planta 1	Planxa Circular (Spiro)	2,5	430 m^3/h	Difusor			200	3,80	0,106	0,265	0,770	
7	6	Planta 1	Planxa Circular (Spiro)	10,0	2160 m^3/h	Retorn 1			450	3,77	0,039	0,388	0,927	
8	7	Planta 1	Planxa Circular (Spiro)	10,0	4320 m^3/h	Retorn 2			650	3,62	0,023	0,229	1,000	

R2-Sala Polivalent

Dades del Projecte

Ref:	18081
Projecte:	Biblioteca Josep Pla
Emplaçament:	Roquetes - Sant Pere de Ribes

Pàrrametres de disseny:

Tipus de material (principal):	Planxa d'acer galvanitzat
Tipus de material (principal):	Planxa Circular (Spiro)
Tipus d'aplicació:	Ventilació / Climatització
Temperatura:	15 ºC
Alçada sobre el nivell del mar:	216 m
Desnitat de l'aire:	1,2247 kg/m3
Viscositat dinàmica:	1,80E-005 Pa·s
Viscositat cinemàtica:	1,47E-005 m^2/s
Alçada màxima:	150 mm
Coef. de Longitud Equivalent:	1,2
Pèrdua de Càrrega unitaria:	

Fòrmules de càlcul:

$$D_{eq} = 1.2654 \times H \times \left(\frac{(B/H)^3}{1 + B/H} \right)^{1/5}$$

$$\Delta P = \frac{0.4 \times 0.9 \times V^{1.82}}{\left(D_{eq}/10 \right)^{1.22}}$$

Deq: diàmetre equivalent (mm)

ΔP: pèrdua de càrrega (mm.c.a/ml)

V: Velocitat (m/s)

B, H: ample, alt conducte (mm)

Resultats del càlcul:

Número de Boques:	8
Pèrdua de càrrega:	0,789 mm.c.a
Desequilibri Màxim:	0,328 mm.c.a
Cabal Màxim:	2400 m^3/h
Súperficie per boca:	m^2/boca

Tram	Origen	Ubicació Planta	Material	Longitud (m)	Cabal (m^3/h)	Unitat Terminal	Secció B(mm)	Secció H(mm)	Diàmetre equivalent (mm)	Velocitat (m/s)	Pèrdua de Càrrega Per metre (mm.c.a/ml)	Pèrdua de Càrrega Per tram (mm.c.a)	Pèrdua de Càrrega Acumulada (mm.c.a)	Superfície Conducte (m^2)
1	0	Planta Baixa	Planxa Circular (Spiro)	5,0	2400 m³/h	Reixa 1-2			450	4,19	0,047	0,235	0,235	
2	1	Planta Baixa	Planxa Circular (Spiro)	5,0	1800 m³/h	Reixa 3-4			400	3,98	0,049	0,247	0,482	
3	2	Planta Baixa	Planxa Circular (Spiro)	5,0	1200 m³/h	Reixa 5-6			350	3,46	0,045	0,226	0,461	
4	3	Planta Baixa	Planxa Circular (Spiro)	5,0	600 m³/h	Reixa 7-8			250	3,40	0,066	0,328	0,789	
5	4	Planta Baixa	Planxa Circular (Spiro)	1,5	300 m³/h	Difusor			200	2,65	0,055	0,082	0,543	

Dades del Projecte

Ref:	18081
Projecte:	Biblioteca Josep Pla
Emplaçament:	Roquetes - Sant Pere de Ribes

Pàrrametres de disseny:

Tipus de material (principal):	Planxa d'acer galvanitzat
Tipus de material (principal):	Planxa Circular (Spiro)
Tipus d'aplicació:	Ventilació / Climatització
Temperatura:	15 ºC
Alçada sobre el nivell del mar:	216 m
Desnitat de l'aire:	1,2247 kg/m3
Viscositat dinàmica:	1,80E-005 Pa·s
Viscositat cinemàtica:	1,47E-005 m^2/s
Alçada màxima:	150 mm
Coef. de Longitud Equivalent:	1,2
Pèrdua de Càrrega unitaria:	

Fòrmules de càlcul:

$$D_{eq} = 1.2654 \times H \times \left(\frac{(B/H)^3}{1 + B/H} \right)^{1/5}$$

$$\Delta P = \frac{0.4 \times 0.9 \times V^{1.82}}{\left(D_{eq}/10 \right)^{1.22}}$$

Deq: diàmetre equivalent (mm)

ΔP: pèrdua de càrrega (mm.c.a/ml)

V: Velocitat (m/s)

B, H: ample, alt conducte (mm)

Resultats del càlcul:

Número de Boques:	6
Pèrdua de càrrega:	0,905 mm.c.a
Desequilibri Màxim:	0,573 mm.c.a
Cabal Màxim:	5040 m^3/h
Súperficie per boca:	m^2/boca

Tram	Origen	Ubicació Planta	Material	Longitud (m)	Cabal (m^3/h)	Unitat Terminal	Secció B(mm)	Secció H(mm)	Diàmetre equivalent (mm)	Velocitat (m/s)	Pèrdua de Càrrega Per metre (mm.c.a/ml)	Pèrdua de Càrrega Per tram (mm.c.a)	Pèrdua de Càrrega Acumulada (mm.c.a)	Superfície Conducte (m^2)
1	0	Planta Baixa	Planxa Circular (Spiro)	5,0	5040 m³/h	Reixa 1-2			650	4,22	0,030	0,152	0,152	
2	1	Planta Baixa	Planxa Circular (Spiro)	5,5	3360 m³/h	Reixa 3-4			550	3,93	0,033	0,180	0,332	
3	2	Planta Baixa	Planxa Circular (Spiro)	5,5	1680 m³/h	Reixa 5-6			400	3,71	0,044	0,239	0,391	
4	3	Planta Baixa	Planxa Circular (Spiro)	3,0	840 m³/h	Difusor			275	3,93	0,076	0,229	0,620	
5	4	Planta Baixa	Planxa Circular (Spiro)	10,0	2520 m³/h	Retorn 1			450	4,40	0,051	0,514	0,905	
6	5	Planta Baixa	Planxa Circular (Spiro)	5,0	5040 m³/h	Retorn 1+2			650	4,22	0,030	0,152	0,772	

Dades del Projecte

Ref:	18081
Projecte:	Biblioteca Josep Pla
Emplaçament:	Roquetes - Sant Pere de Ribes

Pàrrametres de disseny:

Tipus de material (principal):	Planxa d'acer galvanitzat
Tipus de material (principal):	Planxa Circular (Spiro)
Tipus d'aplicació:	Ventilació
Temperatura:	15 ºC
Alçada sobre el nivell del mar:	216 m
Desnitat de l'aire:	1,2247 kg/m3
Viscositat dinàmica:	1,80E-005 Pa·s
Viscositat cinemàtica:	1,47E-005 m^2/s
Alçada màxima:	150 mm
Coef. de Longitud Equivalent:	1,2
Pèrdua de Càrrega unitaria:	

Fòrmules de càlcul:

$$D_{eq} = 1.2654 \times H \times \left(\frac{(B/H)^3}{1 + B/H} \right)^{1/5}$$

$$\Delta P = \frac{0.4 \times 0.9 \times V^{1.82}}{\left(D_{eq}/10 \right)^{1.22}}$$

Deq: diàmetre equivalent (mm)

ΔP: pèrdua de càrrega (mm.c.a/ml)

V: Velocitat (m/s)

B, H: ample, alt conducte (mm)

Resultats del càlcul:

Número de Boques:	4
Pèrdua de càrrega:	0,396 mm.c.a
Desequilibri Màxim:	- mm.c.a
Cabal Màxim:	900 m^3/h
Súperficie per boca:	m^2/boca

Tram					Cabal	Unitat Terminal	Secció		Diàmetre equivalent	Velocitat	Pèrdua de Càrrega			Superfície Conducte
Tram	Origen	Ubicació Planta	Material	Longitud (m)	(m^3/h)		B(mm)	H(mm)	(mm)	(m/s)	Per metre (mm.c.a/ml)	Per tram (mm.c.a)	Acumulada (mm.c.a)	(m^2)
1	0	Planta Baixa	Planxa Circular (Spiro)	7,0	900 m^3/h	Recuperador			300	3,54	0,057	0,396	0,396	
2	1	Planta Baixa	Planxa Circular (Spiro)	3,0	900 m^3/h	N. Adm.			300	3,54	0,057	0,170	0,170	
3	2	Planta Baixa	Planxa Circular (Spiro)	5,0	720 m^3/h	C. Suport 1			250	4,07	0,091	0,457	0,457	
4	3	Planta Baixa	Planxa Circular (Spiro)	5,0	360 m^3/h	C. Suport 2			200	3,18	0,077	0,383	0,383	
5	1	Planta Baixa	Planxa Circular (Spiro)	2,5	90 m^3/h	C. T.Intern			100	3,18	0,178	0,446	0,446	
6	1	Planta Baixa	Planxa Circular (Spiro)	2,5	90 m^3/h	C. Direcció			100	3,18	0,178	0,446	0,446	

Dades del Projecte

Ref:	18081
Projecte:	Biblioteca Josep Pla
Emplaçament:	Roquetes - Sant Pere de Ribes

Pàrrametres de disseny:

Tipus de material (principal):	Planxa d'acer galvanitzat
Tipus de material (principal):	Planxa Circular (Spiro)
Tipus d'aplicació:	Ventilació
Temperatura:	15 ºC
Alçada sobre el nivell del mar:	216 m
Desnitat de l'aire:	1,2247 kg/m3
Viscositat dinàmica:	1,80E-005 Pa·s
Viscositat cinemàtica:	1,47E-005 m^2/s
Alçada màxima:	150 mm
Coef. de Longitud Equivalent:	1,2
Pèrdua de Càrrega unitaria:	

Fòrmules de càlcul:

$$D_{eq} = 1.2654 \times H \times \left(\frac{(B/H)^3}{1 + B/H} \right)^{1/5}$$

$$\Delta P = \frac{0.4 \times 0.9 \times V^{1.82}}{\left(D_{eq}/10 \right)^{1.22}}$$

Deq: diàmetre equivalent (mm)

ΔP: pèrdua de càrrega (mm.c.a/ml)

V: Velocitat (m/s)

B, H: ample, alt conducte (mm)

Resultats del càlcul:

Número de Boques:	4
Pèrdua de càrrega:	1,036 mm.c.a
Desequilibri Màxim:	0,261 mm.c.a
Cabal Màxim:	6500 m^3/h
Súperficie per boca:	m^2/boca

Tram	Origen	Ubicació Planta	Material	Longitud (m)	Cabal (m^3/h)	Unitat Terminal	Secció B(mm)	Secció H(mm)	Diàmetre equivalent (mm)	Velocitat (m/s)	Pèrdua de Càrrega Per metre (mm.c.a/ml)	Pèrdua de Càrrega Per tram (mm.c.a)	Pèrdua de Càrrega Acumulada (mm.c.a)	Superfície Conducte (m^2)
1	R1	Planta Baixa	Planxa Circular (Spiro)	25,0	6500 m³/h	Àrea Jove			750	4,09	0,024	0,602	0,602	
2	1	Planta Baixa	Planxa Circular (Spiro)	7,0	4500 m³/h	General 1			650	3,77	0,025	0,173	0,775	
3	1	Planta Baixa	Planxa Circular (Spiro)	7,0	3000 m³/h	General 2			550	3,51	0,027	0,186	0,788	
4	3	Planta Baixa	Planxa Circular (Spiro)	7,0	1500 m³/h	General 3			400	3,32	0,035	0,248	1,036	

Dades del Projecte

Ref:	18081
Projecte:	Biblioteca Josep Pla
Emplaçament:	Roquetes - Sant Pere de Ribes

Pàrrametres de disseny:

Tipus de material (principal):	Planxa d'acer galvanitzat
Tipus de material (principal):	Planxa Circular (Spiro)
Tipus d'aplicació:	Ventilació / Climatització
Temperatura:	15 ºC
Alçada sobre el nivell del mar:	216 m
Desnitat de l'aire:	1,2247 kg/m3
Viscositat dinàmica:	1,80E-005 Pa·s
Viscositat cinemàtica:	1,47E-005 m^2/s
Alçada màxima:	150 mm
Coef. de Longitud Equivalent:	1,2
Pèrdua de Càrrega unitaria:	

Fòrmules de càlcul:

$$D_{eq} = 1.2654 \times H \times \left(\frac{(B/H)^3}{1 + B/H} \right)^{1/5}$$

$$\Delta P = \frac{0.4 \times 0.9 \times V^{1.82}}{\left(D_{eq}/10 \right)^{1.22}}$$

Deq: diàmetre equivalent (mm)

ΔP: pèrdua de càrrega (mm.c.a/ml)

V: Velocitat (m/s)

B, H: ample, alt conducte (mm)

Resultats del càlcul:

Número de Boques:	5
Pèrdua de càrrega:	0,763 mm.c.a
Desequilibri Màxim:	0,317 mm.c.a
Cabal Màxim:	2400 m^3/h
Súperficie per boca:	m^2/boca

Tram	Origen	Ubicació Planta	Material	Longitud (m)	Cabal (m^3/h)	Unitat Terminal	Secció B(mm)	Secció H(mm)	Diàmetre equivalent (mm)	Velocitat (m/s)	Pèrdua de Càrrega Per metre (mm.c.a/ml)	Pèrdua de Càrrega Per tram (mm.c.a)	Pèrdua de Càrrega Acumulada (mm.c.a)	Superfície Conducte (m^2)
1	0	Planta Baixa	Planxa Circular (Spiro)	3,0	2400 m³/h	Reixa 1			450	4,19	0,047	0,141	0,141	
2	1	Planta Baixa	Planxa Circular (Spiro)	5,5	1920 m³/h	Reixa 2			400	4,24	0,056	0,305	0,446	
3	2	Planta Baixa	Planxa Circular (Spiro)	5,5	1440 m³/h	Reixa 4			350	4,16	0,063	0,346	0,487	
4	3	Planta Baixa	Planxa Circular (Spiro)	5,5	960 m³/h	Reixa 5			315	3,42	0,050	0,276	0,763	
5	4	Planta Baixa	Planxa Circular (Spiro)	1,0	480 m³/h	Difusor			315	1,71	0,014	0,014	0,501	

Dades del Projecte

Ref:	18081
Projecte:	Biblioteca Josep Pla
Emplaçament:	Roquetes - Sant Pere de Ribes

Pàrrametres de disseny:

Tipus de material (principal):	Planxa d'acer galvanitzat
Tipus de material (principal):	Planxa Circular (Spiro)
Tipus d'aplicació:	Ventilació / Climatització
Temperatura:	15 ºC
Alçada sobre el nivell del mar:	216 m
Desnitat de l'aire:	1,2247 kg/m3
Viscositat dinàmica:	1,80E-005 Pa·s
Viscositat cinemàtica:	1,47E-005 m^2/s
Alçada màxima:	150 mm
Coef. de Longitud Equivalent:	1,2
Pèrdua de Càrrega unitaria:	

Fòrmules de càlcul:

$$D_{eq} = 1.2654 \times H \times \left(\frac{(B/H)^3}{1 + B/H} \right)^{1/5}$$

$$\Delta P = \frac{0.4 \times 0.9 \times V^{1.82}}{\left(D_{eq}/10 \right)^{1.22}}$$

Deq: diàmetre equivalent (mm)

ΔP: pèrdua de càrrega (mm.c.a/ml)

V: Velocitat (m/s)

B, H: ample, alt conducte (mm)

Resultats del càlcul:

Número de Boques:	4
Pèrdua de càrrega:	0,507 mm.c.a
Desequilibri Màxim:	0,117 mm.c.a
Cabal Màxim:	2400 m^3/h
Súperficie per boca:	m^2/boca

Tram	Origen	Ubicació Planta	Material	Longitud (m)	Cabal (m^3/h)	Unitat Terminal	Secció B(mm)	Secció H(mm)	Diàmetre equivalent (mm)	Velocitat (m/s)	Pèrdua de Càrrega Per metre (mm.c.a/ml)	Pèrdua de Càrrega Per tram (mm.c.a)	Pèrdua de Càrrega Acumulada (mm.c.a)	Superfície Conducte (m^2)
1	0	Planta Baixa	Planxa Circular (Spiro)	3,0	2400 m³/h	Reixa 1			450	4,19	0,047	0,141	0,141	
2	1	Planta Baixa	Planxa Circular (Spiro)	5,5	1800 m³/h	Reixa 2			400	3,98	0,049	0,271	0,412	
3	2	Planta Baixa	Planxa Circular (Spiro)	5,5	1200 m³/h	Reixa 4			350	3,46	0,045	0,248	0,389	
4	3	Planta Baixa	Planxa Circular (Spiro)	5,5	600 m³/h	Difusor			315	2,14	0,021	0,117	0,507	

I. MEMÒRIES I ANNEXOS

ANNEXOS A LA MEMÒRIA

AN 3 ENLLUMENAT

LUXIONA
EXPERIENCED IN LIGHTING

BIBLIOTECA SANT PERE DE RIBES
ESTUDIO ILUMINACIÓN INTERIOR

LIGHTING DESIGN CONCEPT



CT/C18/10/635IN

Numenclatura del sistema de alumbrado

SIMBOLO	REFERENCIA	DESCRIPCIÓN	UNIDADES
0250L/M383	0250L/M383	SBASIC S 22W - TROLL	07
11.1546.3428	11.1546.3428	BERYL 38W -TROLL	10
XLINE MICRO 2600lm	XLINE-2600	XLINE MICRO 2600lm -TROLL	31
11.1546.3248	11.1546.3258	BERYL 25W -TROLL	08
11.3645.2331	11.3645.2331	TUBULAR LED 29W -TROLL	19
11.1645.2321	11.1645.2321	TUBULAR LED 8W -TROLL	15
11.1546.3158	11.1546.3158	BERYL 12W -TROLL	16
PD-60	PD-60	PREMIER 60lm -SAGELUX	16
OPTIMA150	OD-150	OPTIMA 150lm -SAGELUX	13
K-LENS 120	KN-120R	KLENS 120lm -SAGELUX	03

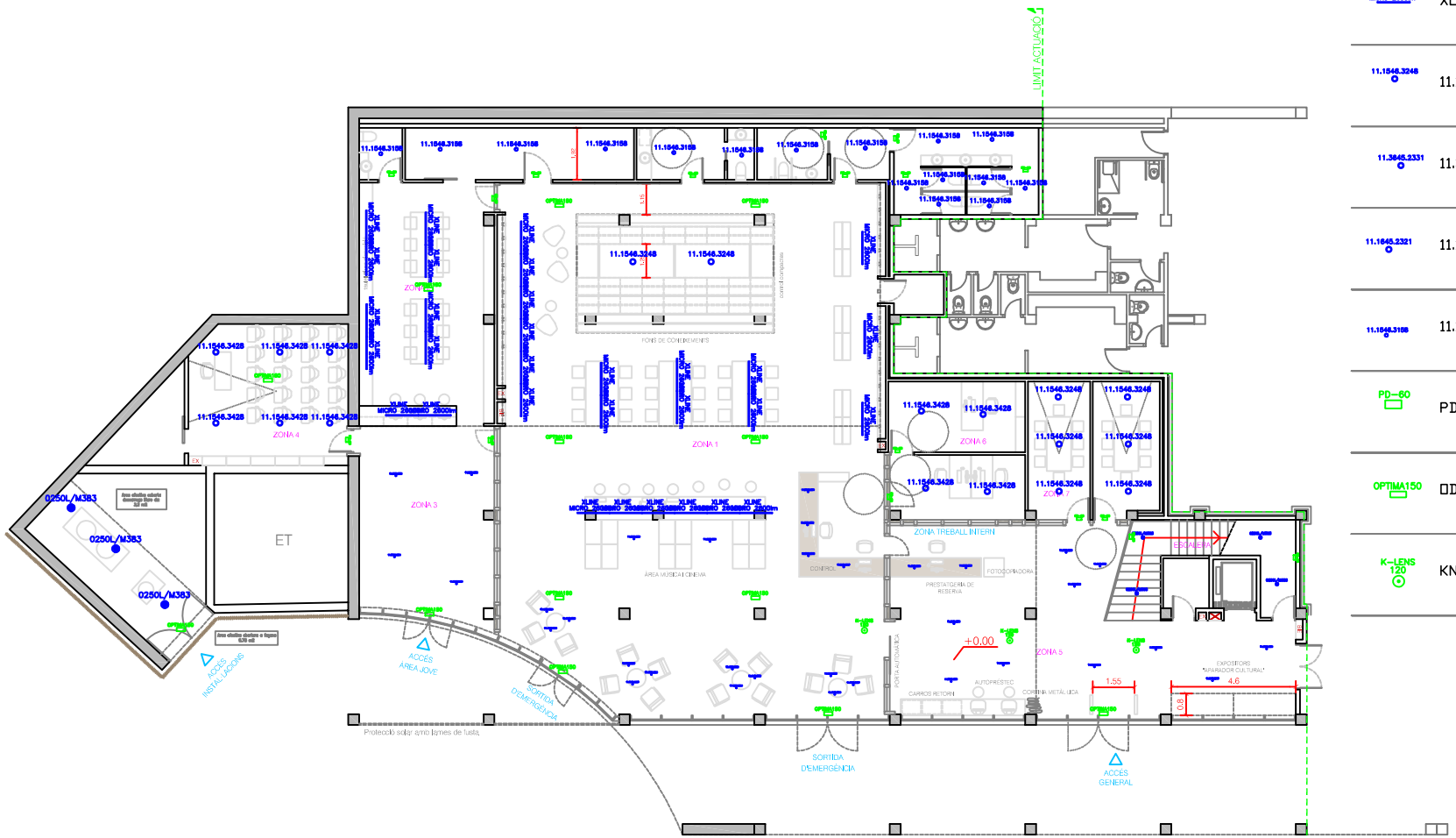

BIBLIOTECA_SANT_PERE_DE_RIBES-1810635IN

ESCALA_1:100

FECHA_08/10/2018

PLANO

Nº1

DIBUJADO/FECHA

MODIFICADO/FECHA

LUXIONA

troll metalarte Sagelux LED&Co

ESTUDI DE IL?LUMINACIÓ STUDIO DE ILUMINACIÓN LIGHTING DESIGN STUDIES

Numenclatura del sistema de alumbrado

PD-60	PD-60	PREMIER 60lm -SAGELUX	03
OPTIMA150	OD-150	OPTIMA 150lm -SAGELUX	09
K-LENS 120	KN-120R	KLENS 120lm -SAGELUX	03

SIMBOLO	REFERENCIA	DESCRIPCIÓN	UNIDADES
11.3645.2331	11.3645.2331	TUBULAR LED 29W -TROLL	05
11.1546.3428	11.1546.3428	BERYL 38W -TROLL	15
11.1546.3248	11.1546.3258	BERYL 25W -TROLL	05
11.1645.2321	11.1645.2321	TUBULAR LED 8W -TROLL	06
11.1546.3158	11.1546.3158	BERYL 12W -TROLL	05

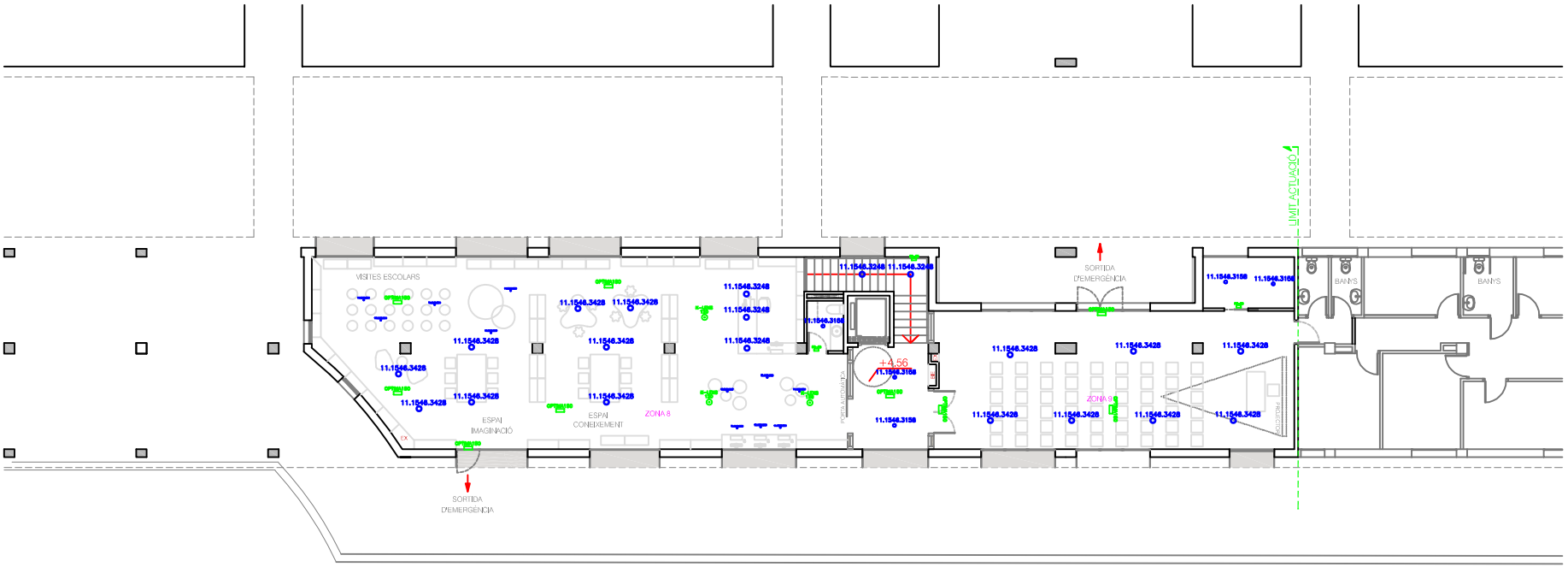

BIBLIOTECA_SANT_PERE_DE_RIBES-1810635IN

ESCALA_1:100

FECHA_08/10/2018

PLANO

Nº2

DIBUJADO/FECHA

MODIFICADO/FECHA

LUXIONA

troll metalarte Sagelux LED&Co

ESTUDI DE IL?LUMINACIÓSTUDIO DE ILUMINACIÓNING DESIGN STUDIES

BIBLIOTECA SANT PERE DE RIBES -1810635IN

Departamento de proyectos: BIBLIOTECA SANT PERE DE RIBES -1810635IN
N° de encargo:
LUXIONA:
N° de cliente:

Fecha: 08.10.2018
Proyecto elaborado por: Departamento de proyectos

GRUPO LUXIONA S.L.

Paseo de la Ribera, 115
08420 Canovelles

Proyecto elaborado por Departamento de proyectos
Teléfono +34 938 466 909
Fax +34 938 465 709
e-Mail info.spain@luxiona.com

Índice

BIBLIOTECA SANT PERE DE RIBES -1810635IN
Portada del proyecto 1
Índice 2
LUXIONA 0250L/M383S OPTICS BASIS LED 22W SUPERFICI
Hoja de datos de luminarias 4
LUXIONA 11.1546.3428 42W 11.1546.3428 42W 3000K-4000K
Hoja de datos de luminarias 5
LUXIONA TroII XLLEDXX_XXMPRM X-LINE G_K LED 2600LM MICRO-PRM E 24 8...
Hoja de datos de luminarias 6
LUXIONA 11.1546.3258 25W 11.1546.3258 25W 3000K
Hoja de datos de luminarias 7
LUXIONA 11.3645.2331. TUBULAR LED 29W 3000K
Hoja de datos de luminarias 8
LUXIONA 11.1645.2321. TUBULAR LED 8W 3000K
Hoja de datos de luminarias 9
ZONA 1
Resumen 10
Resultados luminotécnicos 11
Rendering (procesado) de colores falsos 12
ZONA 2
Resumen 13
Resultados luminotécnicos 14
Rendering (procesado) de colores falsos 15
ZONA 3
Resumen 16
Resultados luminotécnicos 17
Rendering (procesado) de colores falsos 18
ZONA 4
Resumen 19
Resultados luminotécnicos 20
Rendering (procesado) de colores falsos 21
ZONA 5
Resumen 22
Resultados luminotécnicos 23
Rendering (procesado) de colores falsos 24
ZONA 6
Resumen 25
Resultados luminotécnicos 26
Rendering (procesado) de colores falsos 27
Superficies del local
Superficie de cálculo MESA
Isolíneas (E, perpendicular) 28
ESCALERA
Resumen 29
Resultados luminotécnicos 30
Rendering (procesado) de colores falsos 31
ZONA 7
Resumen 32
Resultados luminotécnicos 33
Rendering (procesado) de colores falsos 34
ZONA 8
Resumen 35
Resultados luminotécnicos 36
Rendering (procesado) de colores falsos 37

GRUPO LUXIONA S.L.

Paseo de la Ribera, 115
08420 Canovelles

Proyecto elaborado por Departamento de proyectos
Teléfono +34 938 466 909
Fax +34 938 465 709
e-Mail info.spain@luxiona.com

Índice

ZONA 9
Resumen 38
Resultados luminotécnicos 39
Rendering (procesado) de colores falsos 40

GRUPO LUXIONA S.L.

Paseo de la Ribera, 115
08420 Canovelles

Proyecto elaborado por Departamento de proyectos
Teléfono +34 938 466 909
Fax +34 938 465 709
e-Mail info.spain@luxiona.com

LUXIONA 0250L/M383S OPTICS BASIS LED 22W SUPERFICI / Hoja de datos de luminarias

Dispone de una imagen de la luminaria en nuestro catálogo de luminarias.

Emisión de luz 1:

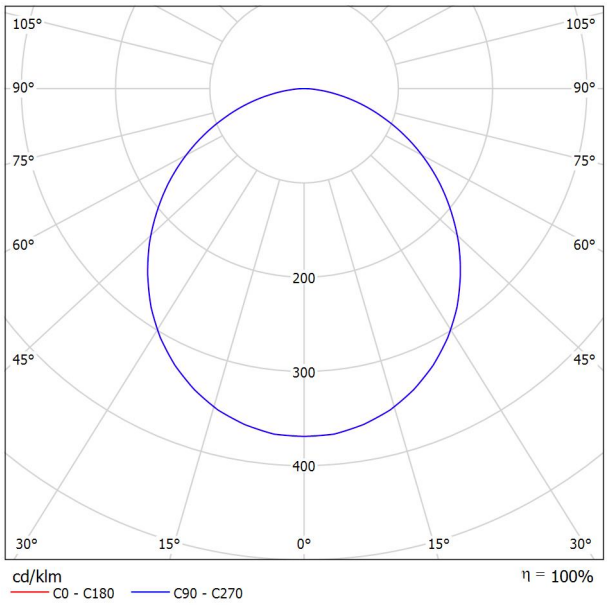

Clasificación luminarias según CIE: 100
Código CIE Flux: 49 80 96 100 100

Emisión de luz 1:

Valoración de deslumbramiento según UGR

ρ Techo		70	70	50	50	30	70	70	50	50	30
ρ Paredes		50	30	50	30	30	50	30	50	30	30
ρ Suelo		20	20	20	20	20	20	20	20	20	20
Tamaño del local X	Y	Mirado en perpendicular al eje de lámpara					Mirado longitudinalmente al eje de lámpara				
2H	2H	22.7	24.0	22.9	24.2	24.4	22.7	24.0	22.9	24.2	24.4
	3H	24.1	25.3	24.4	25.6	25.8	24.1	25.3	24.4	25.6	25.8
	4H	24.7	25.8	25.0	26.1	26.4	24.7	25.8	25.0	26.1	26.4
	6H	25.1	26.1	25.5	26.4	26.8	25.1	26.1	25.5	26.4	26.8
	8H	25.2	26.2	25.6	26.5	26.9	25.2	26.2	25.6	26.5	26.9
	12H	25.3	26.2	25.7	26.6	26.9	25.3	26.2	25.7	26.6	26.9
4H	2H	23.3	24.4	23.6	24.7	25.0	23.3	24.4	23.6	24.7	25.0
	3H	25.0	25.9	25.3	26.2	26.6	25.0	25.9	25.3	26.2	26.6
	4H	25.7	26.5	26.1	26.9	27.2	25.7	26.5	26.1	26.9	27.2
	6H	26.2	26.9	26.6	27.3	27.7	26.2	26.9	26.6	27.3	27.7
	8H	26.4	27.0	26.8	27.4	27.9	26.4	27.0	26.8	27.4	27.9
	12H	26.5	27.1	26.9	27.5	27.9	26.5	27.1	26.9	27.5	27.9
8H	4H	26.0	26.6	26.4	27.0	27.4	26.0	26.6	26.4	27.0	27.4
	6H	26.6	27.2	27.1	27.6	28.0	26.6	27.2	27.1	27.6	28.0
	8H	26.9	27.3	27.3	27.8	28.3	26.9	27.3	27.3	27.8	28.3
	12H	27.0	27.4	27.5	27.9	28.4	27.0	27.4	27.5	27.9	28.4
12H	4H	26.0	26.6	26.4	27.0	27.4	26.0	26.6	26.4	27.0	27.4
	6H	26.7	27.1	27.1	27.6	28.1	26.7	27.1	27.1	27.6	28.1
	8H	26.9	27.4	27.4	27.8	28.3	26.9	27.4	27.4	27.8	28.3
Variación de la posición del espectador para separaciones S entre luminarias											
S = 1.0H		+0.1 / -0.1					+0.1 / -0.1				
S = 1.5H		+0.2 / -0.4					+0.2 / -0.4				
S = 2.0H		+0.4 / -0.7					+0.4 / -0.7				
Tabla estándar		BK05					BK05				
Sumando de corrección		9.2					9.2				
Índice de deslumbramiento corregido en relación a 1532lm Flujo luminoso total											

GRUPO LUXIONA S.L.

Paseo de la Ribera, 115
08420 Canovelles

Proyecto elaborado por Departamento de proyectos
Teléfono +34 938 466 909
Fax +34 938 465 709
e-Mail info.spain@luxiona.com

LUXIONA 11.1546.3428 42W 11.1546.3428 42W 3000K-4000K / Hoja de datos de luminarias

Dispone de una imagen de la luminaria en nuestro catálogo de luminarias.

Emisión de luz 1:

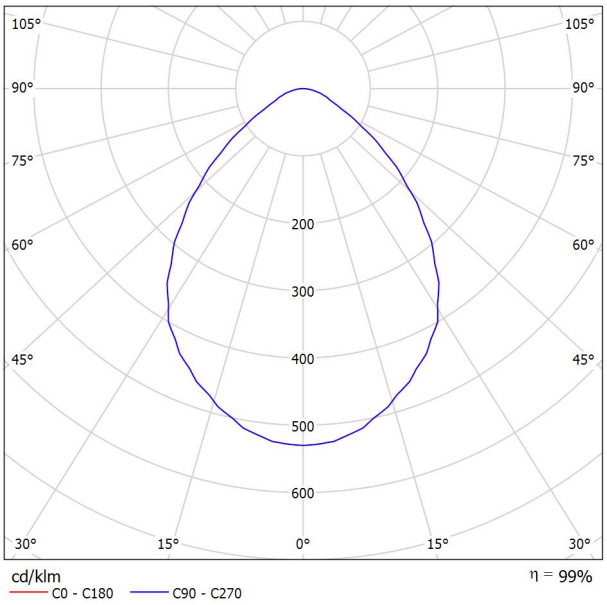

Clasificación luminarias según CIE: 100
Código CIE Flux: 64 91 98 100 99

Emisión de luz 1:

Valoración de deslumbramiento según UGR

ρ Techo		70	70	50	50	30	70	70	50	50	30
ρ Paredes		50	30	50	30	30	50	30	50	30	30
ρ Suelo		20	20	20	20	20	20	20	20	20	20
Tamaño del local X	Y	Mirado en perpendicular al eje de lámpara					Mirado longitudinalmente al eje de lámpara				
2H	2H	24.2	25.3	24.5	25.5	25.7	24.2	25.3	24.5	25.5	25.7
	3H	24.6	25.6	24.9	25.8	26.1	24.6	25.6	24.9	25.8	26.1
	4H	24.8	25.8	25.2	26.0	26.3	24.8	25.8	25.2	26.0	26.3
	6H	25.0	25.9	25.4	26.1	26.4	25.0	25.9	25.4	26.1	26.4
	8H	25.1	25.9	25.4	26.2	26.5	25.1	25.9	25.4	26.2	26.5
	12H	25.1	25.9	25.5	26.2	26.5	25.1	25.9	25.5	26.2	26.5
4H	2H	24.4	25.3	24.7	25.6	25.8	24.4	25.3	24.7	25.6	25.8
	3H	25.0	25.8	25.3	26.1	26.4	25.0	25.8	25.3	26.1	26.4
	4H	25.3	26.0	25.7	26.3	26.7	25.3	26.0	25.7	26.3	26.7
	6H	25.6	26.2	26.0	26.5	26.9	25.6	26.2	26.0	26.5	26.9
	8H	25.7	26.2	26.1	26.6	27.0	25.7	26.2	26.1	26.6	27.0
	12H	25.8	26.2	26.2	26.7	27.1	25.8	26.2	26.2	26.7	27.1
8H	4H	25.4	26.0	25.9	26.3	26.8	25.4	26.0	25.9	26.3	26.8
	6H	25.8	26.2	26.3	26.7	27.1	25.8	26.2	26.3	26.7	27.1
	8H	26.0	26.3	26.4	26.8	27.3	26.0	26.3	26.4	26.8	27.3
	12H	26.1	26.4	26.6	26.9	27.4	26.1	26.4	26.6	26.9	27.4
12H	4H	25.4	25.9	25.9	26.3	26.7	25.4	25.9	25.9	26.3	26.7
	6H	25.8	26.2	26.3	26.6	27.1	25.8	26.2	26.3	26.6	27.1
	8H	26.0	26.3	26.5	26.8	27.3	26.0	26.3	26.5	26.8	27.3

Variación de la posición del espectador para separaciones S entre luminarias

S = 1.0H	+0.4 / -0.6	+0.4 / -0.6
S = 1.5H	+0.9 / -1.6	+0.9 / -1.6
S = 2.0H	+1.9 / -2.3	+1.9 / -2.3
Tabla estándar	BK03	BK03
Sumando de corrección	8.1	8.1

Índice de deslumbramiento corregido en relación a 3836lm Flujo luminoso total

GRUPO LUXIONA S.L.

Paseo de la Ribera, 115
08420 Canovelles

Proyecto elaborado por Departamento de proyectos
Teléfono +34 938 466 909
Fax +34 938 465 709
e-Mail info.spain@luxiona.com

LUXIONA Troll XLLEDXX_XXMPRM X-LINE G_K LED 2600LM MICRO-PRM E 24 840 LINIA-EP L-1200 / Hoja de datos de luminarias

Dispone de una imagen de la luminaria en nuestro catálogo de luminarias.

Emisión de luz 1:

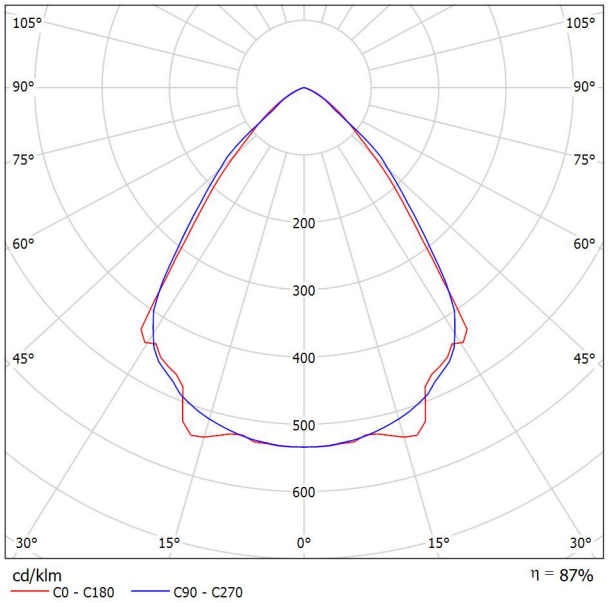

Clasificación luminarias según CIE: 100
Código CIE Flux: 78 97 100 100 87

Emisión de luz 1:

Valoración de deslumbramiento según UGR

ρ Techo		70	70	50	50	30	70	70	50	50	30
ρ Paredes		50	30	50	30	30	50	30	50	30	30
ρ Suelo		20	20	20	20	20	20	20	20	20	20
Tamaño del local X	Y	Mirado en perpendicular al eje de lámpara					Mirado longitudinalmente al eje de lámpara				
2H	2H	17.7	18.6	18.0	18.8	19.0	17.5	18.4	17.7	18.6	18.8
	3H	17.7	18.5	18.0	18.8	19.0	17.4	18.2	17.7	18.5	18.7
	4H	17.7	18.4	18.0	18.7	19.0	17.4	18.1	17.7	18.4	18.6
	6H	17.6	18.3	17.9	18.6	18.9	17.3	18.0	17.6	18.3	18.6
	8H	17.6	18.2	17.9	18.5	18.8	17.3	17.9	17.6	18.2	18.5
	12H	17.5	18.2	17.9	18.5	18.8	17.2	17.8	17.6	18.2	18.5
4H	2H	17.6	18.4	17.9	18.6	18.9	17.4	18.1	17.7	18.4	18.7
	3H	17.7	18.3	18.0	18.6	18.9	17.4	18.0	17.7	18.3	18.6
	4H	17.6	18.2	18.0	18.5	18.9	17.3	17.8	17.7	18.2	18.5
	6H	17.6	18.0	18.0	18.4	18.8	17.2	17.7	17.6	18.1	18.4
	8H	17.5	17.9	17.9	18.3	18.7	17.2	17.6	17.6	18.0	18.4
	12H	17.5	17.9	17.9	18.3	18.7	17.2	17.5	17.6	17.9	18.3
8H	4H	17.5	17.9	17.9	18.3	18.7	17.2	17.6	17.6	18.0	18.4
	6H	17.4	17.8	17.9	18.2	18.6	17.1	17.4	17.6	17.9	18.3
	8H	17.4	17.7	17.9	18.1	18.6	17.1	17.4	17.5	17.8	18.3
	12H	17.4	17.6	17.8	18.1	18.6	17.0	17.3	17.5	17.7	18.2
12H	4H	17.5	17.9	17.9	18.3	18.7	17.2	17.5	17.6	17.9	18.4
	6H	17.4	17.7	17.9	18.1	18.6	17.1	17.4	17.5	17.8	18.3
	8H	17.4	17.6	17.8	18.1	18.6	17.0	17.3	17.5	17.7	18.2

Variación de la posición del espectador para separaciones S entre luminarias

S = 1.0H	+2.1 / -3.1	+1.7 / -3.9
S = 1.5H	+3.8 / -5.4	+3.7 / -6.1
S = 2.0H	+5.6 / -7.3	+5.5 / -8.9
Tabla estándar	BK00	BK00
Sumando de corrección	-1.2	-1.5

Índice de deslumbramiento corregido en relación a 2784lm Flujo luminoso total

GRUPO LUXIONA S.L.

Paseo de la Ribera, 115
08420 Canovelles

Proyecto elaborado por Departamento de proyectos
Teléfono +34 938 466 909
Fax +34 938 465 709
e-Mail info.spain@luxiona.com

LUXIONA 11.1546.3258 25W 11.1546.3258 25W 3000K / Hoja de datos de luminarias

Dispone de una imagen de la luminaria en nuestro catálogo de luminarias.

Emisión de luz 1:

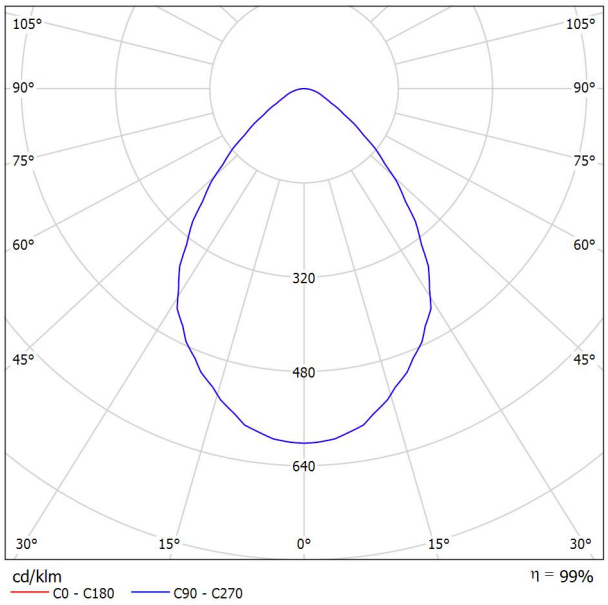

Clasificación luminarias según CIE: 100
Código CIE Flux: 69 93 98 100 99

Emisión de luz 1:

Valoración de deslumbramiento según UGR

ρ Techo		70	70	50	50	30	70	70	50	50	30
ρ Paredes		50	30	50	30	30	50	30	50	30	30
ρ Suelo		20	20	20	20	20	20	20	20	20	20
Tamaño del local X	Y	Mirado en perpendicular al eje de lámpara					Mirado longitudinalmente al eje de lámpara				
2H	2H	21.8	22.8	22.0	23.0	23.2	21.8	22.8	22.0	23.0	23.2
	3H	22.1	23.0	22.4	23.3	23.5	22.1	23.0	22.4	23.3	23.5
	4H	22.3	23.2	22.6	23.5	23.7	22.3	23.2	22.6	23.5	23.7
	6H	22.5	23.3	22.8	23.6	23.9	22.5	23.3	22.8	23.6	23.9
	8H	22.5	23.3	22.9	23.6	23.9	22.5	23.3	22.9	23.6	23.9
	12H	22.6	23.3	22.9	23.6	23.9	22.6	23.3	22.9	23.6	23.9
4H	2H	21.9	22.7	22.2	23.0	23.3	21.9	22.7	22.2	23.0	23.3
	3H	22.4	23.1	22.8	23.5	23.8	22.4	23.1	22.8	23.5	23.8
	4H	22.7	23.4	23.1	23.7	24.1	22.7	23.4	23.1	23.7	24.1
	6H	23.0	23.6	23.4	23.9	24.3	23.0	23.6	23.4	23.9	24.3
	8H	23.1	23.6	23.5	24.0	24.4	23.1	23.6	23.5	24.0	24.4
	12H	23.2	23.6	23.6	24.0	24.4	23.2	23.6	23.6	24.0	24.4
8H	4H	22.8	23.3	23.3	23.7	24.1	22.8	23.3	23.3	23.7	24.1
	6H	23.2	23.6	23.7	24.0	24.5	23.2	23.6	23.7	24.0	24.5
	8H	23.4	23.7	23.8	24.1	24.6	23.4	23.7	23.8	24.1	24.6
	12H	23.5	23.8	24.0	24.2	24.7	23.5	23.8	24.0	24.2	24.7
12H	4H	22.8	23.3	23.3	23.7	24.1	22.8	23.3	23.3	23.7	24.1
	6H	23.2	23.6	23.7	24.0	24.5	23.2	23.6	23.7	24.0	24.5
	8H	23.4	23.7	23.9	24.2	24.7	23.4	23.7	23.9	24.2	24.7
Variación de la posición del espectador para separaciones S entre luminarias											
S = 1.0H		+0.5 / -0.8					+0.5 / -0.8				
S = 1.5H		+1.2 / -1.8					+1.2 / -1.8				
S = 2.0H		+2.4 / -2.4					+2.4 / -2.4				
Tabla estándar		BK03					BK03				
Sumando de corrección		5.6					5.6				
Índice de deslumbramiento corregido en relación a 2437lm Flujo luminoso total											

GRUPO LUXIONA S.L.

Paseo de la Ribera, 115
08420 Canovelles

Proyecto elaborado por Departamento de proyectos
Teléfono +34 938 466 909
Fax +34 938 465 709
e-Mail info.spain@luxiona.com

LUXIONA 11.3645.2331. TUBULAR LED 29W 3000K / Hoja de datos de luminarias

Dispone de una imagen de la luminaria en nuestro catálogo de luminarias.

Emisión de luz 1:

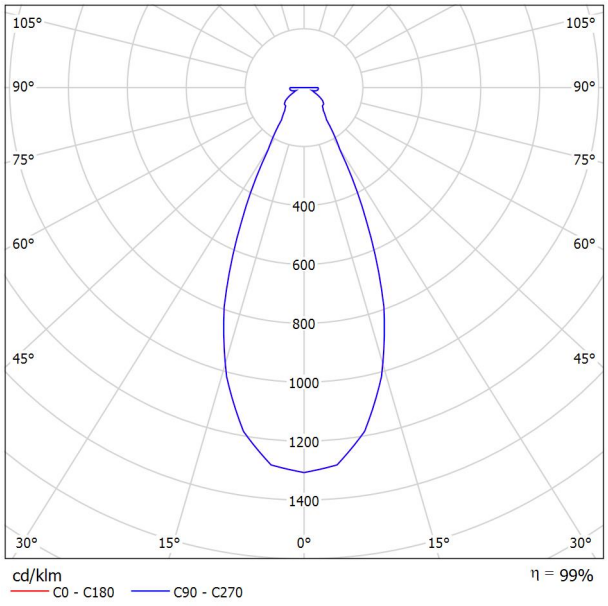

Clasificación luminarias según CIE: 100
Código CIE Flux: 74 86 93 100 99

Emisión de luz 1:

Valoración de deslumbramiento según UGR

ρ Techo		70	70	50	50	30	70	70	50	50	30
ρ Paredes		50	30	50	30	30	50	30	50	30	30
ρ Suelo		20	20	20	20	20	20	20	20	20	20
Tamaño del local X	Y	Mirado en perpendicular al eje de lámpara					Mirado longitudinalmente al eje de lámpara				
2H	2H	20.6	21.6	20.9	21.8	22.0	20.6	21.6	20.9	21.8	22.0
	3H	21.7	22.6	22.0	22.9	23.1	21.7	22.6	22.0	22.9	23.1
	4H	23.0	23.9	23.4	24.2	24.4	23.0	23.9	23.4	24.2	24.4
	6H	25.2	26.0	25.5	26.3	26.6	25.2	26.0	25.5	26.3	26.6
	8H	26.5	27.3	26.8	27.6	27.9	26.5	27.3	26.8	27.6	27.9
	12H	28.0	28.7	28.3	29.0	29.4	28.0	28.7	28.3	29.0	29.4
4H	2H	21.1	22.0	21.4	22.3	22.5	21.1	22.0	21.4	22.3	22.5
	3H	22.5	23.3	22.9	23.6	23.9	22.5	23.3	22.9	23.6	23.9
	4H	24.3	24.9	24.6	25.3	25.6	24.3	24.9	24.6	25.3	25.6
	6H	26.8	27.4	27.2	27.7	28.1	26.8	27.4	27.2	27.7	28.1
	8H	28.2	28.7	28.6	29.1	29.5	28.2	28.7	28.6	29.1	29.5
	12H	29.8	30.3	30.3	30.7	31.2	29.8	30.3	30.3	30.7	31.2
8H	4H	25.1	25.7	25.5	26.0	26.4	25.1	25.7	25.5	26.0	26.4
	6H	27.9	28.4	28.4	28.8	29.3	27.9	28.4	28.4	28.8	29.3
	8H	29.6	30.0	30.0	30.4	30.9	29.6	30.0	30.0	30.4	30.9
	12H	31.4	31.7	31.9	32.2	32.7	31.4	31.7	31.9	32.2	32.7
12H	4H	25.4	25.9	25.9	26.3	26.7	25.4	25.9	25.9	26.3	26.7
	6H	28.3	28.7	28.8	29.2	29.7	28.3	28.7	28.8	29.2	29.7
	8H	30.1	30.4	30.6	30.9	31.4	30.1	30.4	30.6	30.9	31.4

Variación de la posición del espectador para separaciones S entre luminarias

S = 1.0H	+0.2 / -0.2	+0.2 / -0.2
S = 1.5H	+0.4 / -0.4	+0.4 / -0.4
S = 2.0H	+0.5 / -0.7	+0.5 / -0.7
Tabla estándar	---	---
Sumando de corrección	---	---

Índice de deslumbramiento corregido en relación a 2553lm Flujo luminoso total

GRUPO LUXIONA S.L.

Paseo de la Ribera, 115
08420 Canovelles

Proyecto elaborado por Departamento de proyectos
Teléfono +34 938 466 909
Fax +34 938 465 709
e-Mail info.spain@luxiona.com

LUXIONA 11.1645.2321. TUBULAR LED 8W 3000K / Hoja de datos de luminarias

Dispone de una imagen de la luminaria en nuestro catálogo de luminarias.

Emisión de luz 1:

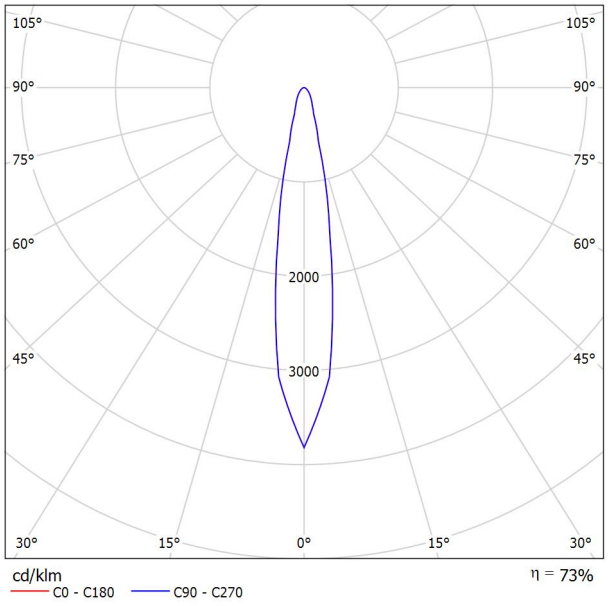

Clasificación luminarias según CIE: 100
Código CIE Flux: 84 95 99 100 74

Emisión de luz 1:

Valoración de deslumbramiento según UGR

ρ Techo		70	70	50	50	30	70	70	50	50	30
ρ Paredes		50	30	50	30	30	50	30	50	30	30
ρ Suelo		20	20	20	20	20	20	20	20	20	20
Tamaño del local X	Y	Mirado en perpendicular al eje de lámpara					Mirado longitudinalmente al eje de lámpara				
2H	2H	21.1	22.0	21.4	22.2	22.4	21.1	22.0	21.4	22.2	22.4
	3H	22.1	22.8	22.3	23.1	23.3	22.1	22.8	22.3	23.1	23.3
	4H	22.4	23.1	22.7	23.4	23.6	22.4	23.1	22.7	23.4	23.6
	6H	22.6	23.3	22.9	23.6	23.8	22.6	23.3	22.9	23.6	23.8
	8H	22.7	23.3	23.0	23.6	23.9	22.7	23.3	23.0	23.6	23.9
	12H	22.6	23.2	23.0	23.6	23.9	22.6	23.2	23.0	23.6	23.9
4H	2H	21.6	22.3	21.9	22.5	22.8	21.6	22.3	21.9	22.5	22.8
	3H	22.6	23.3	23.0	23.6	23.9	22.6	23.3	23.0	23.6	23.9
	4H	23.1	23.6	23.5	24.0	24.3	23.1	23.6	23.5	24.0	24.3
	6H	23.4	23.9	23.8	24.2	24.6	23.4	23.9	23.8	24.2	24.6
	8H	23.5	23.9	23.9	24.3	24.7	23.5	23.9	23.9	24.3	24.7
	12H	23.5	23.8	23.9	24.2	24.7	23.5	23.8	23.9	24.2	24.7
8H	4H	23.3	23.7	23.7	24.0	24.4	23.3	23.7	23.7	24.0	24.4
	6H	23.7	24.0	24.1	24.4	24.8	23.7	24.0	24.1	24.4	24.8
	8H	23.8	24.0	24.2	24.5	24.9	23.8	24.0	24.2	24.5	24.9
	12H	23.8	24.0	24.3	24.5	24.9	23.8	24.0	24.3	24.5	24.9
12H	4H	23.3	23.6	23.7	24.0	24.4	23.3	23.6	23.7	24.0	24.4
	6H	23.7	23.9	24.1	24.4	24.8	23.7	23.9	24.1	24.4	24.8
	8H	23.8	24.0	24.3	24.5	25.0	23.8	24.0	24.3	24.5	25.0

Variación de la posición del espectador para separaciones S entre luminarias

S = 1.0H	+0.3 / -0.5	+0.3 / -0.5
S = 1.5H	+0.7 / -0.9	+0.7 / -0.9
S = 2.0H	+1.3 / -1.4	+1.3 / -1.4
Tabla estándar	BK04	BK04
Sumando de corrección	5.1	5.1

Índice de deslumbramiento corregido en relación a 828lm Flujo luminoso total

GRUPO LUXIONA S.L.

Paseo de la Ribera, 115
08420 Canovelles

Proyecto elaborado por Departamento de proyectos
Teléfono +34 938 466 909
Fax +34 938 465 709
e-Mail info.spain@luxiona.com

ZONA 1 / Resumen

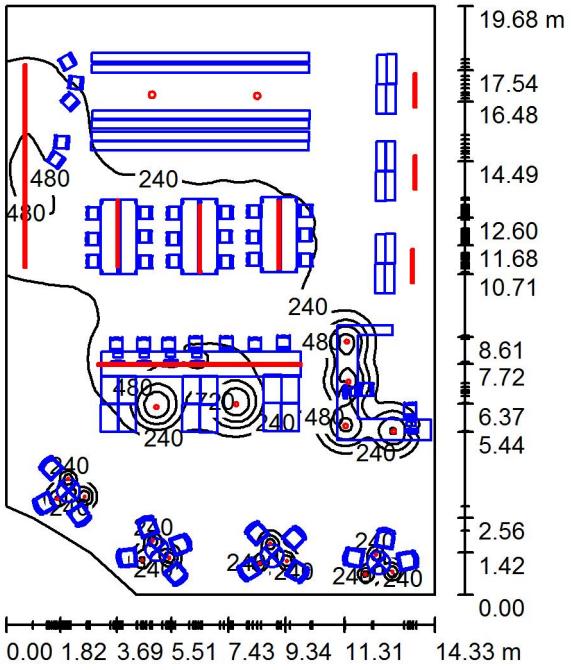

Altura del local: 4.000 m, Factor mantenimiento: 0.80 Valores en Lux, Escala 1:253

Superficie	ρ [%]	E_m [lx]	E_{min} [lx]	E_{max} [lx]	E_{min} / E_m
Plano útil	/	230	35	1195	0.153
Suelo	20	148	8.68	690	0.058
Techo	70	46	20	97	0.435
Paredes (8)	50	70	23	449	/

Plano útil:

Altura:	0.850 m
Trama:	128 x 128 Puntos
Zona marginal:	0.000 m

Lista de piezas - Luminarias

N°	Pieza	Designación (Factor de corrección)	Φ (Luminaria) [lm]	Φ (Lámparas) [lm]	P [W]
1	2	LUXIONA 11.1546.3258 25W 11.1546.3258 25W 3000K (1.000)	2403	2437	25.0
2	12	LUXIONA 11.1645.2321. TUBULAR LED 8W 3000K (1.000)	607	828	8.0
3	6	LUXIONA 11.3645.2331. TUBULAR LED 29W 3000K (1.000)	2528	2553	29.0
4	21	LUXIONA Troll XLLEDXX_XXMPRM X-LINE G_K LED 2600LM MICRO-PRM E 24 840 LINIA-EP L-1200 (1.000)	2409	2784	18.0
		Total:	77840	Total: 88592	698.0

Valor de eficiencia energética: 2.54 W/m² = 1.10 W/m²/100 lx (Base: 274.60 m²)

GRUPO LUXIONA S.L.

Paseo de la Ribera, 115
08420 Canovelles

Proyecto elaborado por Departamento de proyectos
Teléfono +34 938 466 909
Fax +34 938 465 709
e-Mail info.spain@luxiona.com

ZONA 1 / Resultados luminotécnicos

Flujo luminoso total: 77840 lm
Potencia total: 698.0 W
Factor mantenimiento: 0.80
Zona marginal: 0.000 m

Superficie	Intensidades lumínicas medias [lx]			Grado de reflexión [%]	Densidad lumínica media [cd/m²]
	directo	indirecto	total		
Plano útil	197	34	230	/	/
Suelo	122	26	148	20	9.45
Techo	0.00	46	46	70	10
Pared 1	10	28	38	50	6.01
Pared 2	18	32	50	50	7.98
Pared 3	15	32	47	50	7.47
Pared 4	16	32	49	50	7.76
Pared 5	17	33	50	50	8.00
Pared 6	39	32	70	50	11
Pared 7	14	30	44	50	7.06
Pared 8	74	37	111	50	18

Simetrías en el plano útil
E_{min} / E_m: 0.153 (1:7)
E_{min} / E_{max}: 0.029 (1:34)

Valor de eficiencia energética: 2.54 W/m² = 1.10 W/m²/100 lx (Base: 274.60 m²)

GRUPO LUXIONA S.L.

Paseo de la Ribera, 115
08420 Canovelles

Proyecto elaborado por Departamento de proyectos
Teléfono +34 938 466 909
Fax +34 938 465 709
e-Mail info.spain@luxiona.com

ZONA 1 / Rendering (procesado) de colores falsos

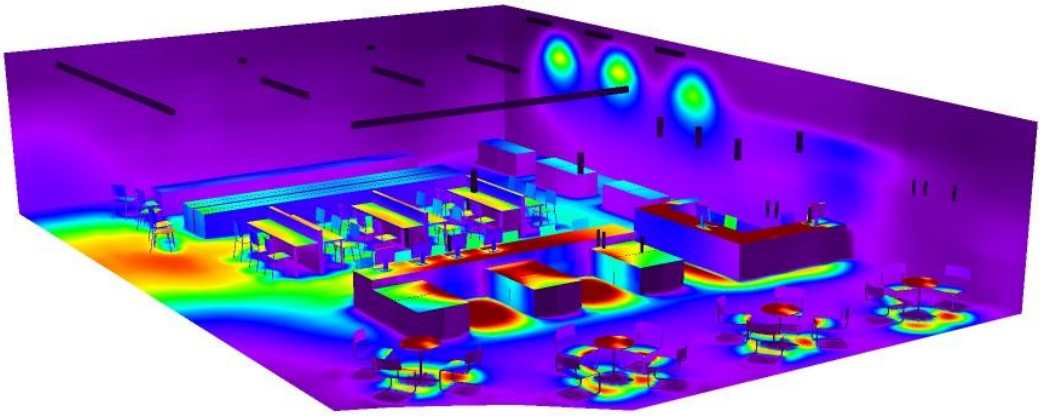



GRUPO LUXIONA S.L.

Paseo de la Ribera, 115
08420 Canovelles

Proyecto elaborado por Departamento de proyectos
Teléfono +34 938 466 909
Fax +34 938 465 709
e-Mail info.spain@luxiona.com

ZONA 2 / Resumen

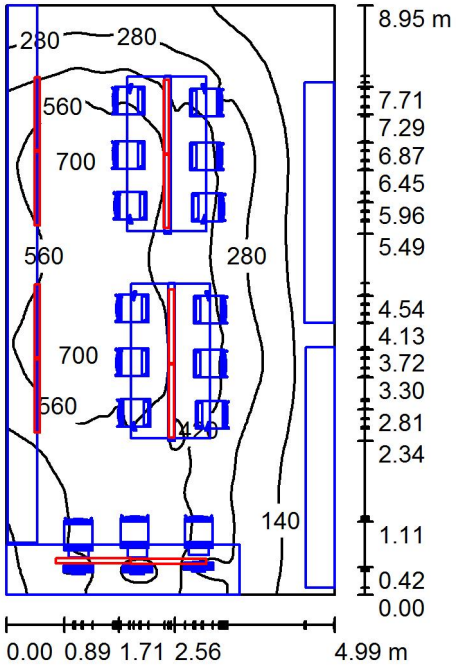

Altura del local: 3.200 m, Altura de montaje: 3.200 m, Factor mantenimiento: 0.80

Valores en Lux, Escala 1:115

Superficie	ρ [%]	E_m [lx]	E_{min} [lx]	E_{max} [lx]	E_{min} / E_m
Plano útil	/	398	26	706	0.064
Suelo	20	189	3.93	553	0.021
Techo	70	75	34	112	0.448
Paredes (4)	50	99	4.22	611	/

Plano útil:

Altura:	0.850 m
Trama:	128 x 128 Puntos
Zona marginal:	0.000 m

Lista de piezas - Luminarias

N°	Pieza	Designación (Factor de corrección)	Φ (Luminaria) [lm]	Φ (Lámparas) [lm]	P [W]
1	10	LUXIONA Troll XLLEDXX_XXMPRM X-LINE G_K LED 2600LM MICRO-PRM E 24 840 LINIA-EP L-1200 (1.000)	2409	2784	18.0
			Total: 24087	Total: 27840	180.0

Valor de eficiencia energética: 4.03 W/m² = 1.01 W/m²/100 lx (Base: 44.67 m²)

GRUPO LUXIONA S.L.

Paseo de la Ribera, 115
08420 Canovelles

Proyecto elaborado por Departamento de proyectos
Teléfono +34 938 466 909
Fax +34 938 465 709
e-Mail info.spain@luxiona.com

ZONA 2 / Resultados luminotécnicos

Flujo luminoso total: 24087 lm
Potencia total: 180.0 W
Factor mantenimiento: 0.80
Zona marginal: 0.000 m

Superficie	Intensidades lumínicas medias [lx] directo	indirecto	total	Grado de reflexión [%]	Densidad lumínica media [cd/m²]
Plano útil	340	58	398	/	/
Suelo	158	31	189	20	12
Techo	0.00	75	75	70	17
Pared 1	82	47	129	50	21
Pared 2	2.11	26	28	50	4.45
Pared 3	36	53	88	50	14
Pared 4	108	53	161	50	26

Simetrías en el plano útil
E_{min} / E_m: 0.064 (1:16)
E_{min} / E_{max}: 0.036 (1:28)

Valor de eficiencia energética: 4.03 W/m² = 1.01 W/m²/100 lx (Base: 44.67 m²)

GRUPO LUXIONA S.L.

Paseo de la Ribera, 115
08420 Canovelles

Proyecto elaborado por Departamento de proyectos
Teléfono +34 938 466 909
Fax +34 938 465 709
e-Mail info.spain@luxiona.com

ZONA 2 / Rendering (procesado) de colores falsos

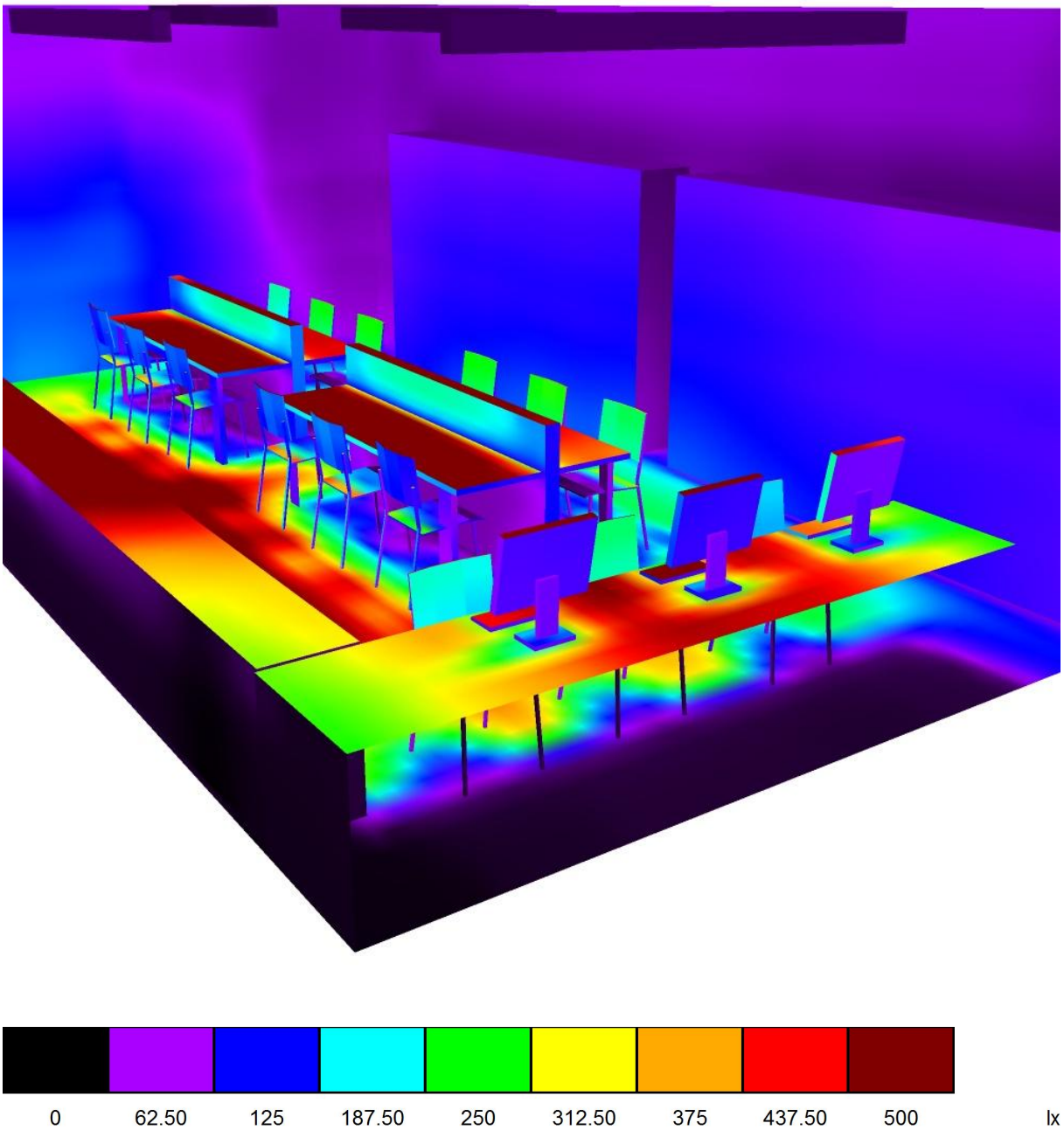

GRUPO LUXIONA S.L.

Paseo de la Ribera, 115
08420 Canovelles

Proyecto elaborado por Departamento de proyectos
Teléfono +34 938 466 909
Fax +34 938 465 709
e-Mail info.spain@luxiona.com

ZONA 3 / Resumen

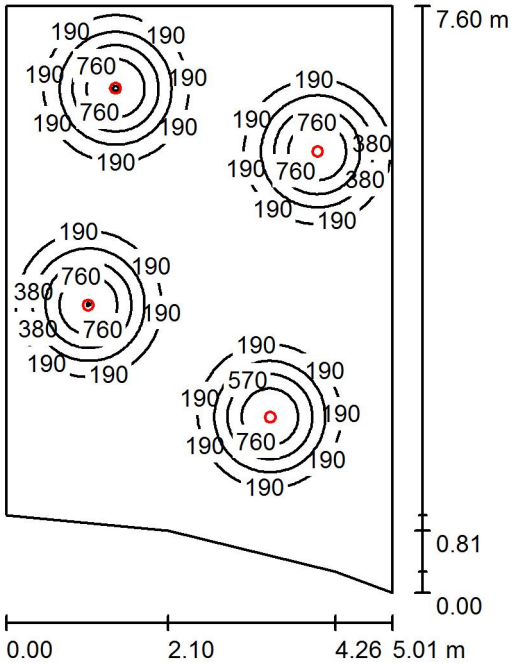

Altura del local: 3.200 m, Altura de montaje: 3.000 m, Factor mantenimiento: 0.80

Valores en Lux, Escala 1:98

Superficie	ρ [%]	E_m [lx]	E_{min} [lx]	E_{max} [lx]	E_{min} / E_m
Plano útil	/	217	33	957	0.153
Suelo	20	199	34	457	0.171
Techo	70	33	22	39	0.655
Paredes (6)	50	59	22	148	/

Plano útil:

Altura:	0.850 m
Trama:	128 x 128 Puntos
Zona marginal:	0.000 m

Lista de piezas - Luminarias

N°	Pieza	Designación (Factor de corrección)	Φ (Luminaria) [lm]	Φ (Lámparas) [lm]	P [W]
1	4	LUXIONA 11.3645.2331. TUBULAR LED 29W 3000K (1.000)	2528	2553	29.0
			Total: 10113	Total: 10212	116.0

Valor de eficiencia energética: 3.33 W/m² = 1.54 W/m²/100 lx (Base: 34.84 m²)

GRUPO LUXIONA S.L.

Paseo de la Ribera, 115
08420 Canovelles

Proyecto elaborado por Departamento de proyectos
Teléfono +34 938 466 909
Fax +34 938 465 709
e-Mail info.spain@luxiona.com

ZONA 3 / Resultados luminotécnicos

Flujo luminoso total: 10113 lm
Potencia total: 116.0 W
Factor mantenimiento: 0.80
Zona marginal: 0.000 m

Superficie	Intensidades lumínicas medias [lx] directo	indirecto	total	Grado de reflexión [%]	Densidad lumínica media [cd/m²]
Plano útil	190	27	217	/	/
Suelo	171	28	199	20	13
Techo	0.00	33	33	70	7.36
Pared 1	18	27	44	50	7.07
Pared 2	24	29	52	50	8.34
Pared 3	11	23	34	50	5.37
Pared 4	30	29	59	50	9.35
Pared 5	34	32	66	50	10
Pared 6	32	31	63	50	10

Simetrías en el plano útil
E_{min} / E_m: 0.153 (1:7)
E_{min} / E_{max}: 0.035 (1:29)

Valor de eficiencia energética: 3.33 W/m² = 1.54 W/m²/100 lx (Base: 34.84 m²)

GRUPO LUXIONA S.L.

Paseo de la Ribera, 115
08420 Canovelles

Proyecto elaborado por Departamento de proyectos
Teléfono +34 938 466 909
Fax +34 938 465 709
e-Mail info.spain@luxiona.com

ZONA 3 / Rendering (procesado) de colores falsos

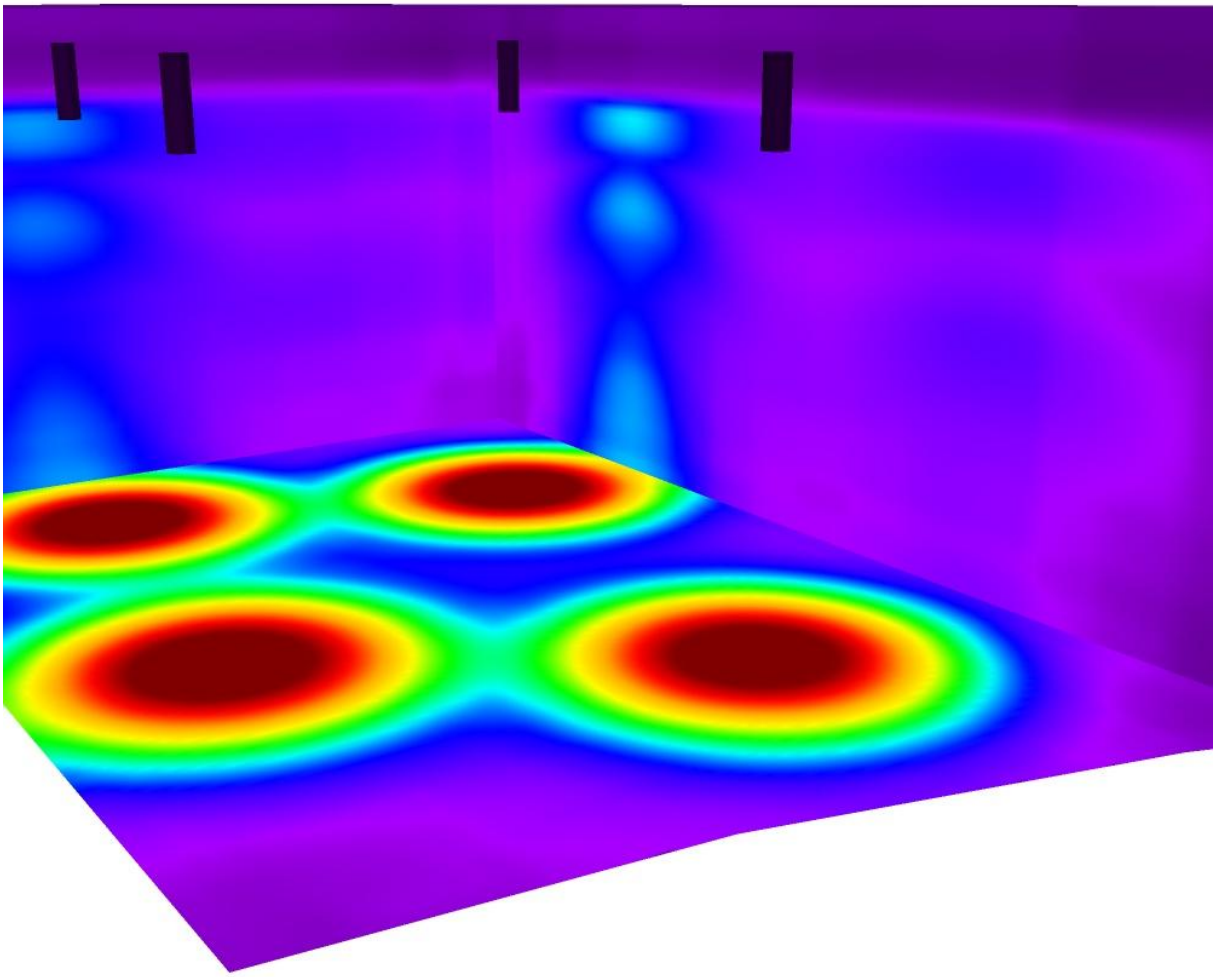



GRUPO LUXIONA S.L.

Paseo de la Ribera, 115
08420 Canovelles

Proyecto elaborado por Departamento de proyectos
Teléfono +34 938 466 909
Fax +34 938 465 709
e-Mail info.spain@luxiona.com

ZONA 4 / Resumen

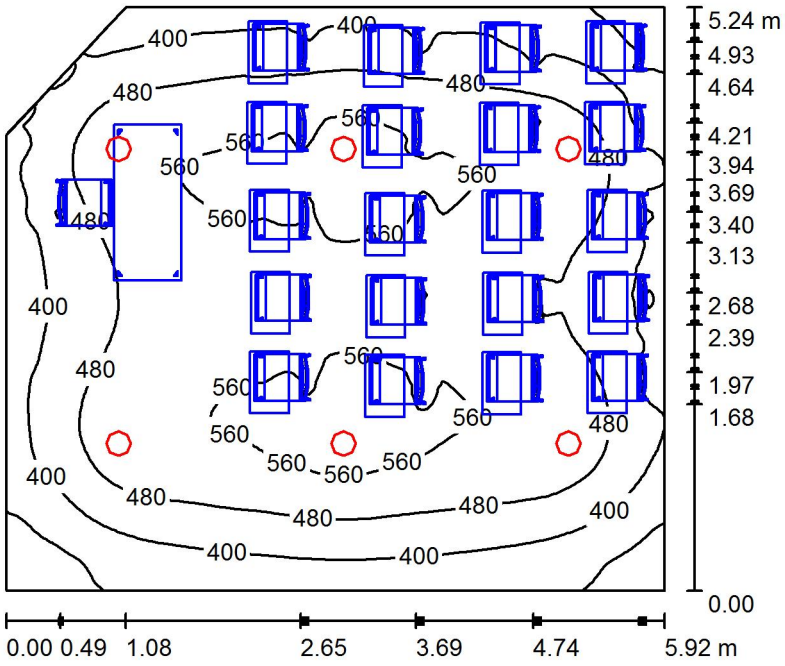

Altura del local: 3.200 m, Altura de montaje: 3.200 m, Factor mantenimiento: 0.80

Valores en Lux, Escala 1:68

Superficie	ρ [%]	E_m [lx]	E_{min} [lx]	E_{max} [lx]	E_{min} / E_m
Plano útil	/	478	244	600	0.510
Suelo	20	299	49	464	0.163
Techo	70	96	64	124	0.668
Paredes (5)	50	201	47	488	/

Plano útil:

Altura:	0.850 m
Trama:	128 x 128 Puntos
Zona marginal:	0.000 m

Lista de piezas - Luminarias

N°	Pieza	Designación (Factor de corrección)	Φ (Luminaria) [lm]	Φ (Lámparas) [lm]	P [W]
1	6	LUXIONA 11.1546.3428 42W 11.1546.3428 42W 3000K-4000K (1.000)	3784	3836	40.0
			Total: 22704	Total: 23016	240.0

Valor de eficiencia energética: 7.89 W/m² = 1.65 W/m²/100 lx (Base: 30.41 m²)

GRUPO LUXIONA S.L.

Paseo de la Ribera, 115
08420 Canovelles

Proyecto elaborado por Departamento de proyectos
Teléfono +34 938 466 909
Fax +34 938 465 709
e-Mail info.spain@luxiona.com

ZONA 4 / Resultados luminotécnicos

Flujo luminoso total: 22704 lm
Potencia total: 240.0 W
Factor mantenimiento: 0.80
Zona marginal: 0.000 m

Superficie	Intensidades lumínicas medias [lx]			Grado de reflexión [%]	Densidad lumínica media [cd/m²]
	directo	indirecto	total		
Plano útil	389	89	478	/	/
Suelo	226	73	299	20	19
Techo	0.00	96	96	70	21
Pared 1	110	84	194	50	31
Pared 2	122	78	200	50	32
Pared 3	111	81	192	50	31
Pared 4	164	86	250	50	40
Pared 5	120	85	205	50	33

Simetrías en el plano útil
E_{min} / E_m: 0.510 (1:2)
E_{min} / E_{max}: 0.406 (1:2)

Valor de eficiencia energética: 7.89 W/m² = 1.65 W/m²/100 lx (Base: 30.41 m²)

GRUPO LUXIONA S.L.

Paseo de la Ribera, 115
08420 Canovelles

Proyecto elaborado por Departamento de proyectos
Teléfono +34 938 466 909
Fax +34 938 465 709
e-Mail info.spain@luxiona.com

ZONA 4 / Rendering (procesado) de colores falsos

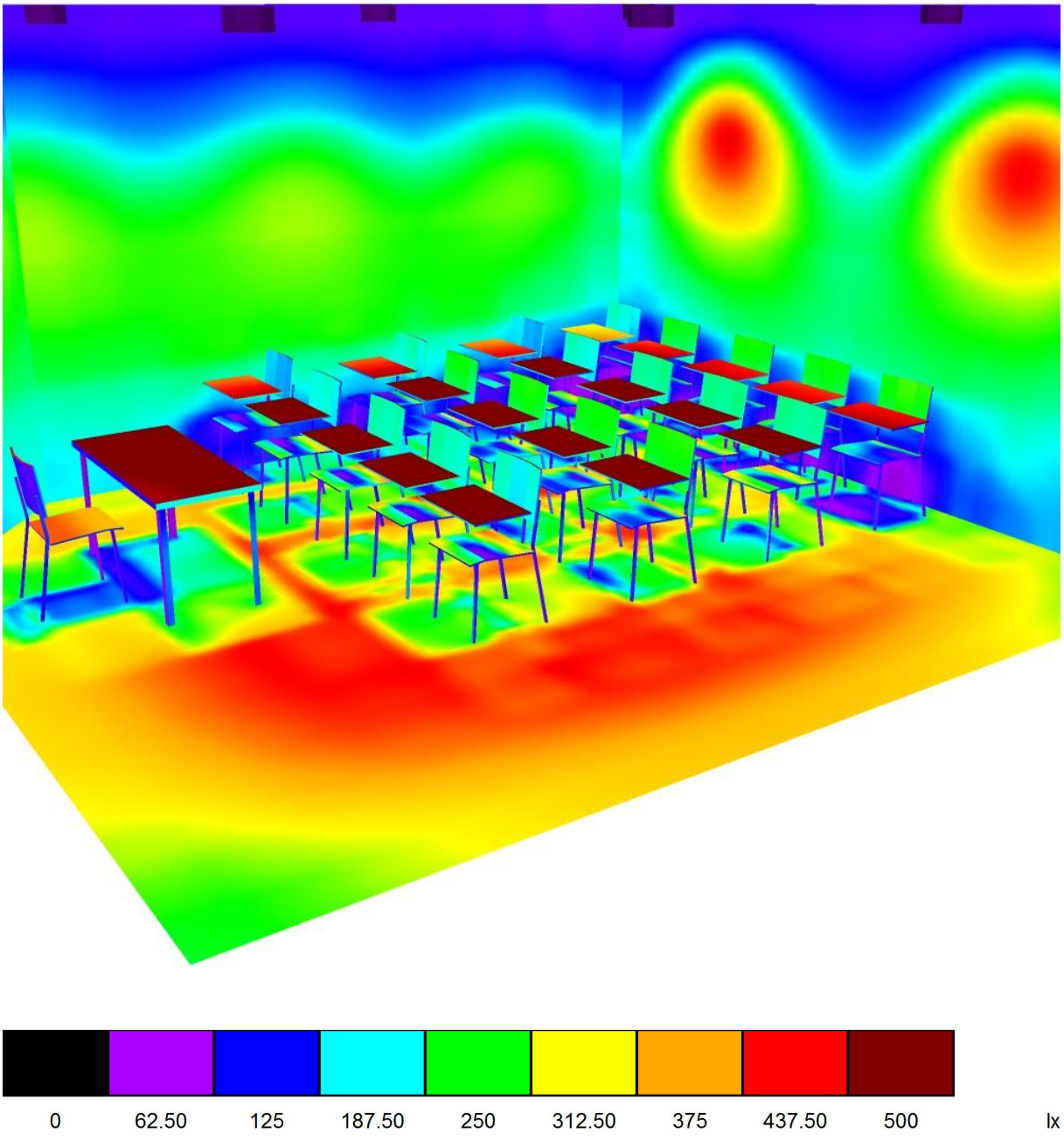

GRUPO LUXIONA S.L.

Paseo de la Ribera, 115
08420 Canovelles

Proyecto elaborado por Departamento de proyectos
Teléfono +34 938 466 909
Fax +34 938 465 709
e-Mail info.spain@luxiona.com

ZONA 5 / Resumen

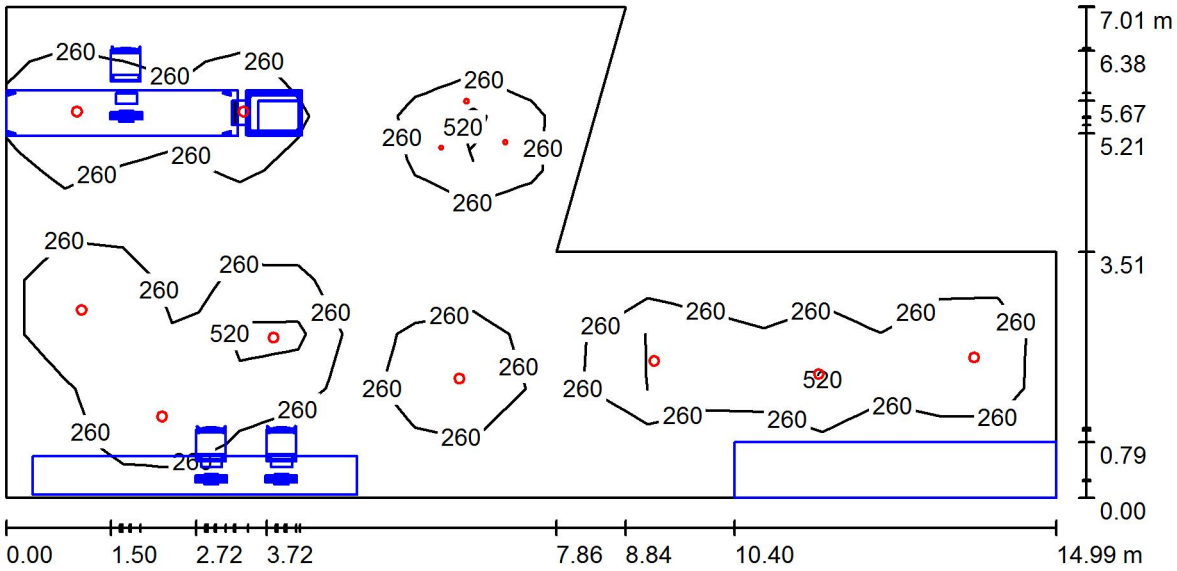

Altura del local: 3.200 m, Factor mantenimiento: 0.80 Valores en Lux, Escala 1:108

Superficie	ρ [%]	E_m [lx]	E_{min} [lx]	E_{max} [lx]	E_{min} / E_m
Plano útil	/	245	42	1306	0.170
Suelo	20	193	4.10	588	0.021
Techo	70	38	19	58	0.505
Paredes (6)	50	56	0.92	193	/

Plano útil:

Altura:	0.850 m
Trama:	18 x 9 Puntos
Zona marginal:	0.000 m

Lista de piezas - Luminarias

N°	Pieza	Designación (Factor de corrección)	Φ (Luminaria) [lm]	Φ (Lámparas) [lm]	P [W]
1	3	LUXIONA 11.1645.2321. TUBULAR LED 8W 3000K (1.000)	607	828	8.0
2	9	LUXIONA 11.3645.2331. TUBULAR LED 29W 3000K (1.000)	2528	2553	29.0
			Total: 24575	Total: 25461	285.0

Valor de eficiencia energética: 3.48 W/m² = 1.42 W/m²/100 lx (Base: 81.84 m²)

GRUPO LUXIONA S.L.

Paseo de la Ribera, 115
08420 Canovelles

Proyecto elaborado por Departamento de proyectos
Teléfono +34 938 466 909
Fax +34 938 465 709
e-Mail info.spain@luxiona.com

ZONA 5 / Resultados luminotécnicos

Flujo luminoso total: 24575 lm
Potencia total: 285.0 W
Factor mantenimiento: 0.80
Zona marginal: 0.000 m

Superficie	Intensidades lumínicas medias [lx]			Grado de reflexión [%]	Densidad lumínica media [cd/m²]
	directo	indirecto	total		
Plano útil	215	30	245	/	/
Suelo	168	26	193	20	12
Techo	0.03	38	38	70	8.50
Pared 1	27	30	57	50	9.13
Pared 2	16	27	43	50	6.88
Pared 3	27	33	60	50	9.61
Pared 4	44	39	83	50	13
Pared 5	20	24	44	50	6.98
Pared 6	28	25	52	50	8.32

Simetrías en el plano útil
E_{min} / E_m: 0.170 (1:6)
E_{min} / E_{max}: 0.032 (1:31)

Valor de eficiencia energética: 3.48 W/m² = 1.42 W/m²/100 lx (Base: 81.84 m²)

GRUPO LUXIONA S.L.

Paseo de la Ribera, 115
08420 Canovelles

Proyecto elaborado por Departamento de proyectos
Teléfono +34 938 466 909
Fax +34 938 465 709
e-Mail info.spain@luxiona.com

ZONA 5 / Rendering (procesado) de colores falsos

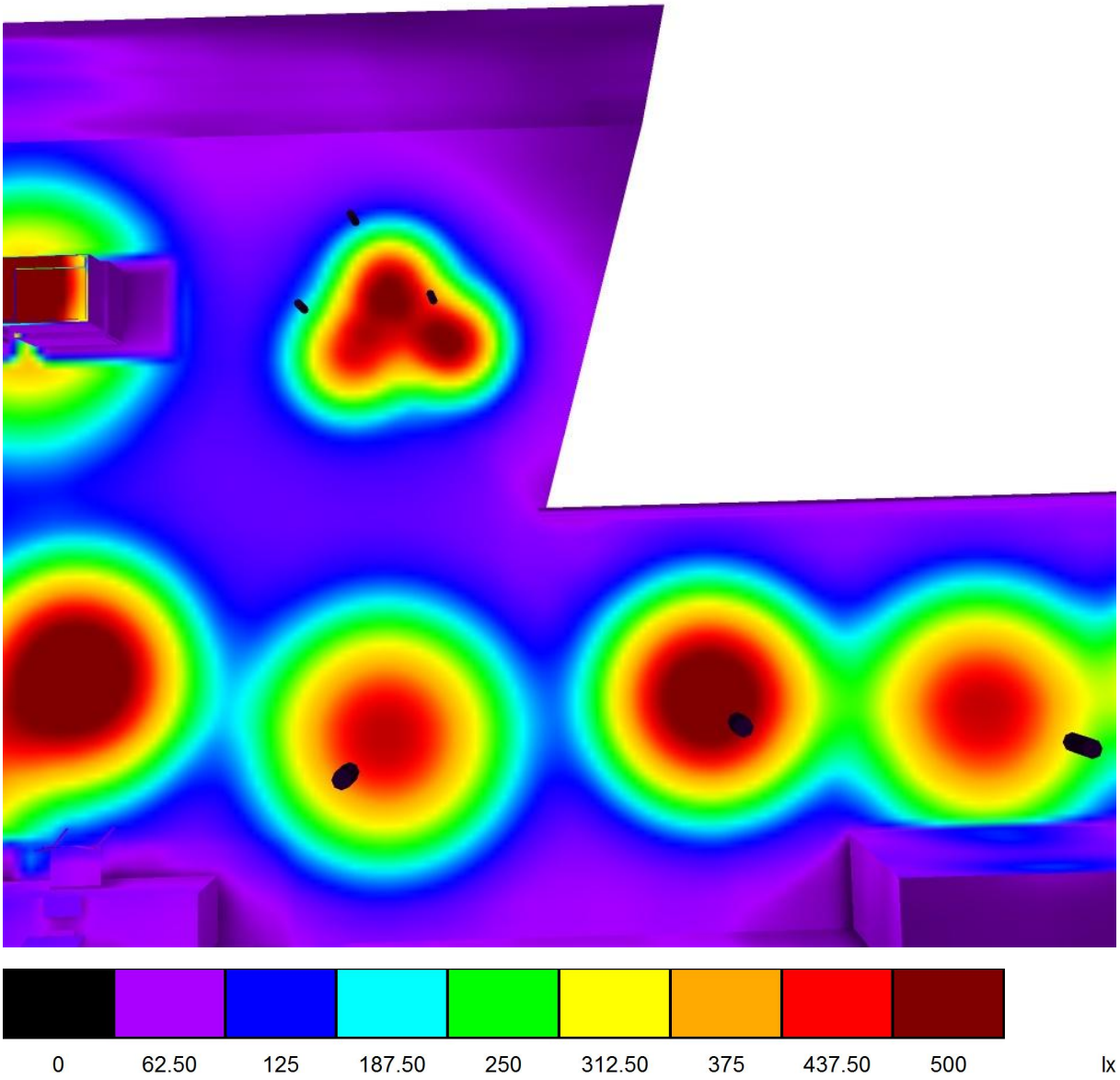

GRUPO LUXIONA S.L.

Paseo de la Ribera, 115
08420 Canovelles

Proyecto elaborado por Departamento de proyectos
Teléfono +34 938 466 909
Fax +34 938 465 709
e-Mail info.spain@luxiona.com

ZONA 6 / Resumen

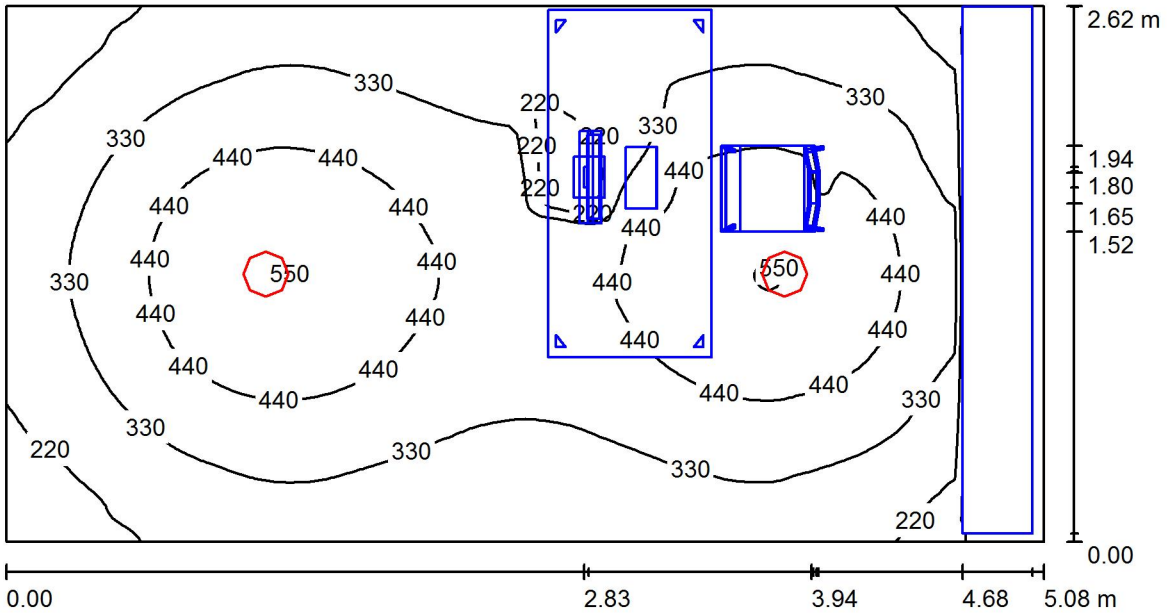

Altura del local: 2.800 m, Altura de montaje: 2.800 m, Factor mantenimiento: 0.80

Valores en Lux, Escala 1:37

Superficie	ρ [%]	E_m [lx]	E_{min} [lx]	E_{max} [lx]	E_{min} / E_m
Plano útil	/	353	15	554	0.044
Suelo	20	212	8.97	334	0.042
Techo	70	59	33	73	0.566
Paredes (4)	50	108	2.52	224	/

Plano útil:

Altura:	0.850 m
Trama:	128 x 128 Puntos
Zona marginal:	0.000 m

Lista de piezas - Luminarias

N°	Pieza	Designación (Factor de corrección)	Φ (Luminaria) [lm]	Φ (Lámparas) [lm]	P [W]
1	2	LUXIONA 11.1546.3428 42W 11.1546.3428 42W 3000K-4000K (1.000)	3784	3836	40.0
			Total: 7568	Total: 7672	80.0

Valor de eficiencia energética: 6.02 W/m² = 1.70 W/m²/100 lx (Base: 13.29 m²)

GRUPO LUXIONA S.L.

Paseo de la Ribera, 115
08420 Canovelles

Proyecto elaborado por Departamento de proyectos
Teléfono +34 938 466 909
Fax +34 938 465 709
e-Mail info.spain@luxiona.com

ZONA 6 / Resultados luminotécnicos

Flujo luminoso total: 7568 lm
Potencia total: 80.0 W
Factor mantenimiento: 0.80
Zona marginal: 0.000 m

Superficie	Intensidades lumínicas medias [lx]			Grado de reflexión [%]	Densidad lumínica media [cd/m²]
	directo	indirecto	total		
Plano útil	295	58	353	/	/
Superficie de cálculo MESA	445	56	502	/	/
Suelo	160	52	212	20	13
Techo	0.00	59	59	70	13
Pared 1	70	53	124	50	20
Pared 2	75	56	131	50	21
Pared 3	75	53	128	50	20
Pared 4	5.95	14	20	50	3.14

Simetrías en el plano útil
E_{min} / E_m: 0.044 (1:23)
E_{min} / E_{max}: 0.028 (1:36)

Valor de eficiencia energética: 6.02 W/m² = 1.70 W/m²/100 lx (Base: 13.29 m²)

GRUPO LUXIONA S.L.

Paseo de la Ribera, 115
08420 Canovelles

Proyecto elaborado por Departamento de proyectos
Teléfono +34 938 466 909
Fax +34 938 465 709
e-Mail info.spain@luxiona.com

ZONA 6 / Rendering (procesado) de colores falsos

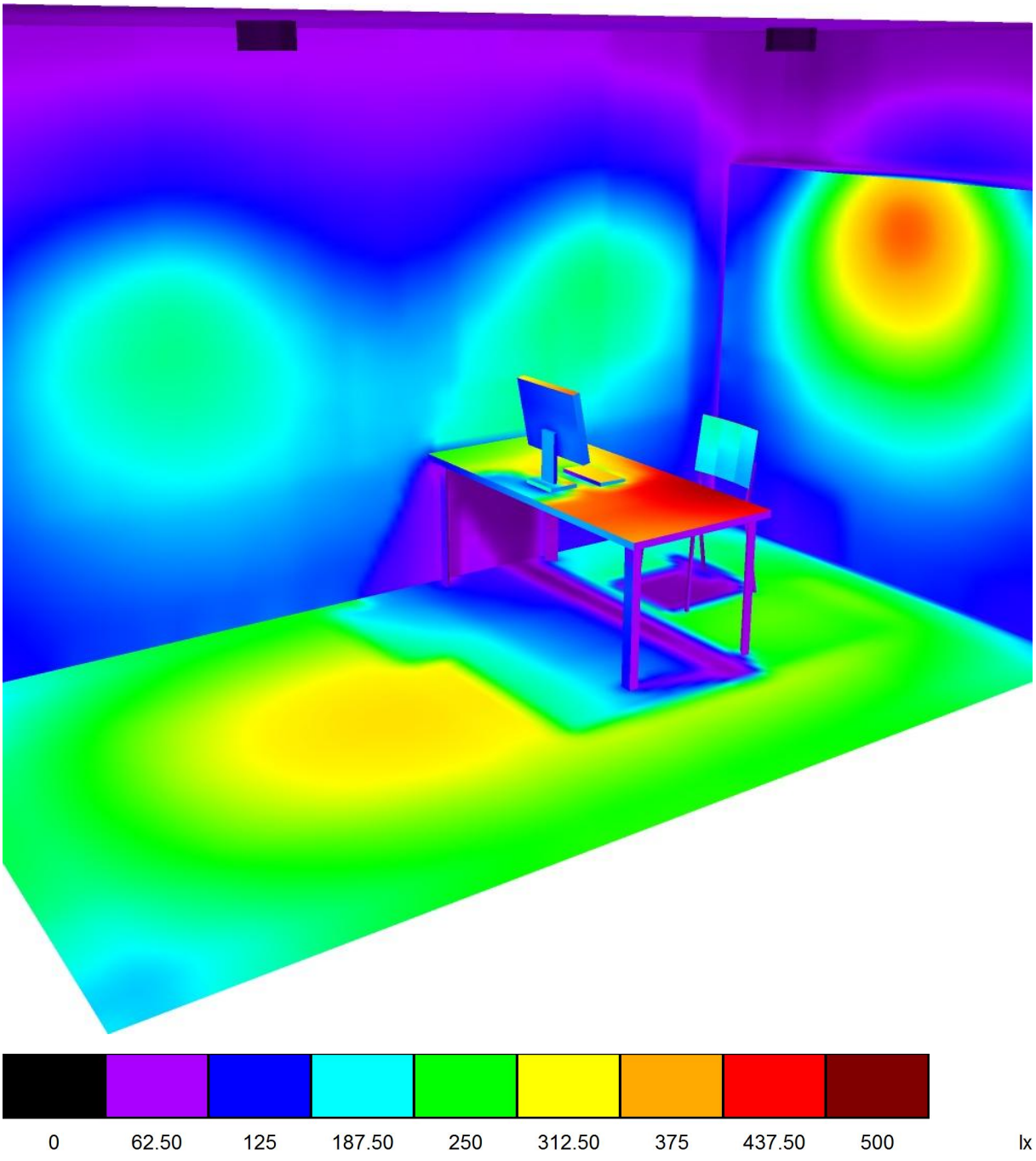

GRUPO LUXIONA S.L.

Paseo de la Ribera, 115
08420 Canovelles

Proyecto elaborado por Departamento de proyectos
Teléfono +34 938 466 909
Fax +34 938 465 709
e-Mail info.spain@luxiona.com

ZONA 6 / Superficie de cálculo MESA / Isolíneas (E, perpendicular)

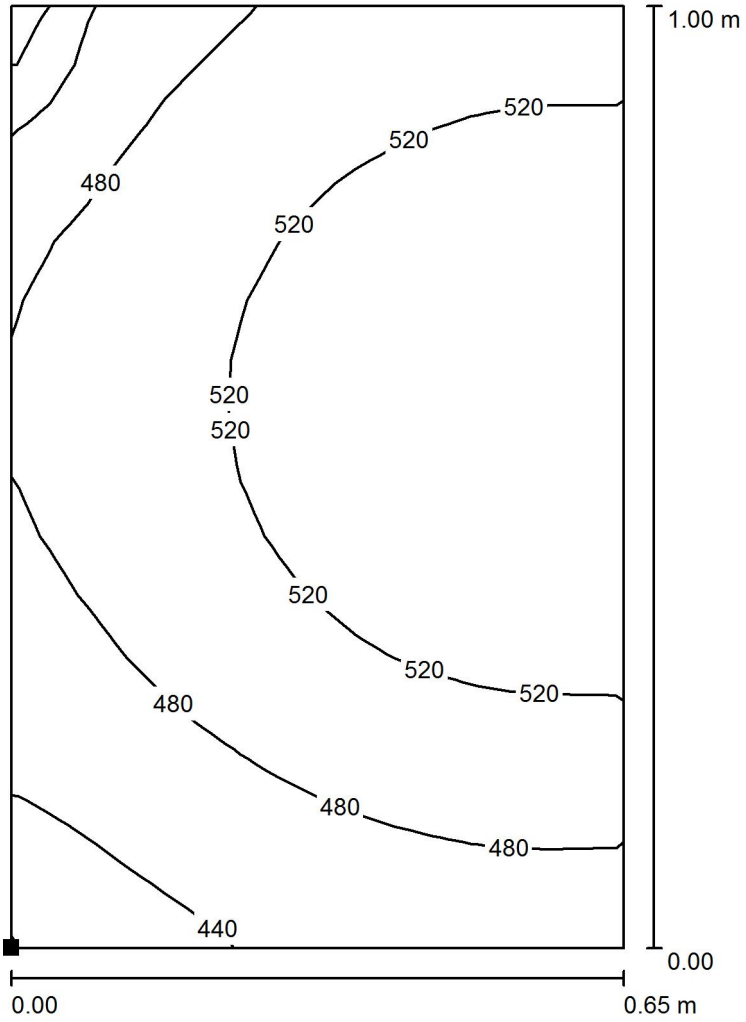

Valores en Lux, Escala 1 : 8

Situación de la superficie en el local:
Punto marcado:
(61.085 m, 14.844 m, 0.850 m)

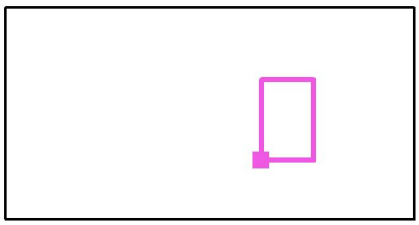

Trama: 16 x 16 Puntos

E_m [lx]	E_{min} [lx]	E_{max} [lx]	E_{min} / E_m	E_{min} / E_{max}
502	384	555	0.766	0.692

GRUPO LUXIONA S.L.

Paseo de la Ribera, 115
08420 Canovelles

Proyecto elaborado por Departamento de proyectos
Teléfono +34 938 466 909
Fax +34 938 465 709
e-Mail info.spain@luxiona.com

ESCALERA / Resumen

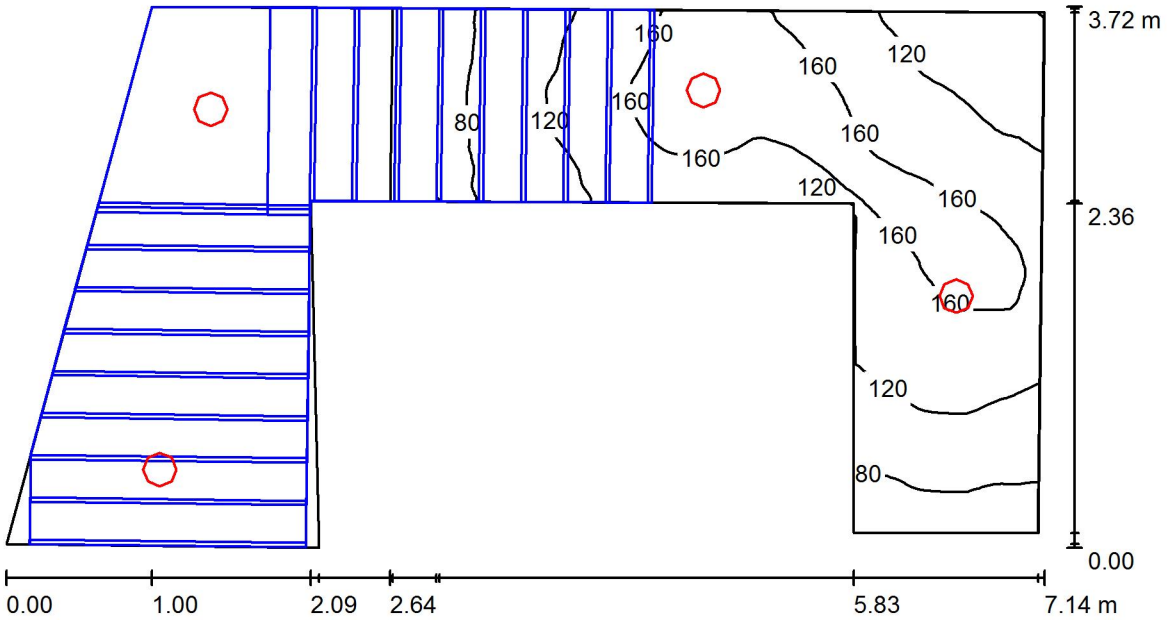

Altura del local: 5.600 m, Factor mantenimiento: 0.80 Valores en Lux, Escala 1:52

Superficie	ρ [%]	E_m [lx]	E_{min} [lx]	E_{max} [lx]	E_{min} / E_m
Plano útil	/	73	0.87	192	0.012
Suelo	20	39	0.85	125	0.022
Techo	70	24	8.60	55	0.357
Paredes (8)	50	51	0.65	469	/

Plano útil:

Altura:	0.850 m
Trama:	128 x 128 Puntos
Zona marginal:	0.000 m

Lista de piezas - Luminarias

N°	Pieza	Designación (Factor de corrección)	Φ (Luminaria) [lm]	Φ (Lámparas) [lm]	P [W]
1	4	LUXIONA 0250L/M383S OPTICS BASIS LED 22W SUPERFICI (1.000)	1525	1532	22.0
			Total: 6099	Total: 6128	88.0

Valor de eficiencia energética: 5.67 W/m² = 7.71 W/m²/100 lx (Base: 15.53 m²)

GRUPO LUXIONA S.L.

Paseo de la Ribera, 115
08420 Canovelles

Proyecto elaborado por Departamento de proyectos
Teléfono +34 938 466 909
Fax +34 938 465 709
e-Mail info.spain@luxiona.com

ESCALERA / Resultados luminotécnicos

Flujo luminoso total: 6099 lm
Potencia total: 88.0 W
Factor mantenimiento: 0.80
Zona marginal: 0.000 m

Superficie	Intensidades lumínicas medias [lx] directo	indirecto	total	Grado de reflexión [%]	Densidad lumínica media [cd/m²]
Plano útil	53	20	73	/	/
Suelo	26	13	39	20	2.51
Techo	0.00	24	24	70	5.37
Pared 1	35	21	55	50	8.79
Pared 2	25	27	51	50	8.20
Pared 3	21	26	47	50	7.53
Pared 4	26	22	48	50	7.69
Pared 5	14	19	33	50	5.31
Pared 6	27	23	49	50	7.88
Pared 7	28	24	52	50	8.32
Pared 8	33	25	58	50	9.28

Simetrías en el plano útil
E_{min} / E_m: 0.012 (1:85)
E_{min} / E_{max}: 0.005 (1:221)

Valor de eficiencia energética: 5.67 W/m² = 7.71 W/m²/100 lx (Base: 15.53 m²)

GRUPO LUXIONA S.L.

Paseo de la Ribera, 115
08420 Canovelles

Proyecto elaborado por Departamento de proyectos
Teléfono +34 938 466 909
Fax +34 938 465 709
e-Mail info.spain@luxiona.com

ESCALERA / Rendering (procesado) de colores falsos

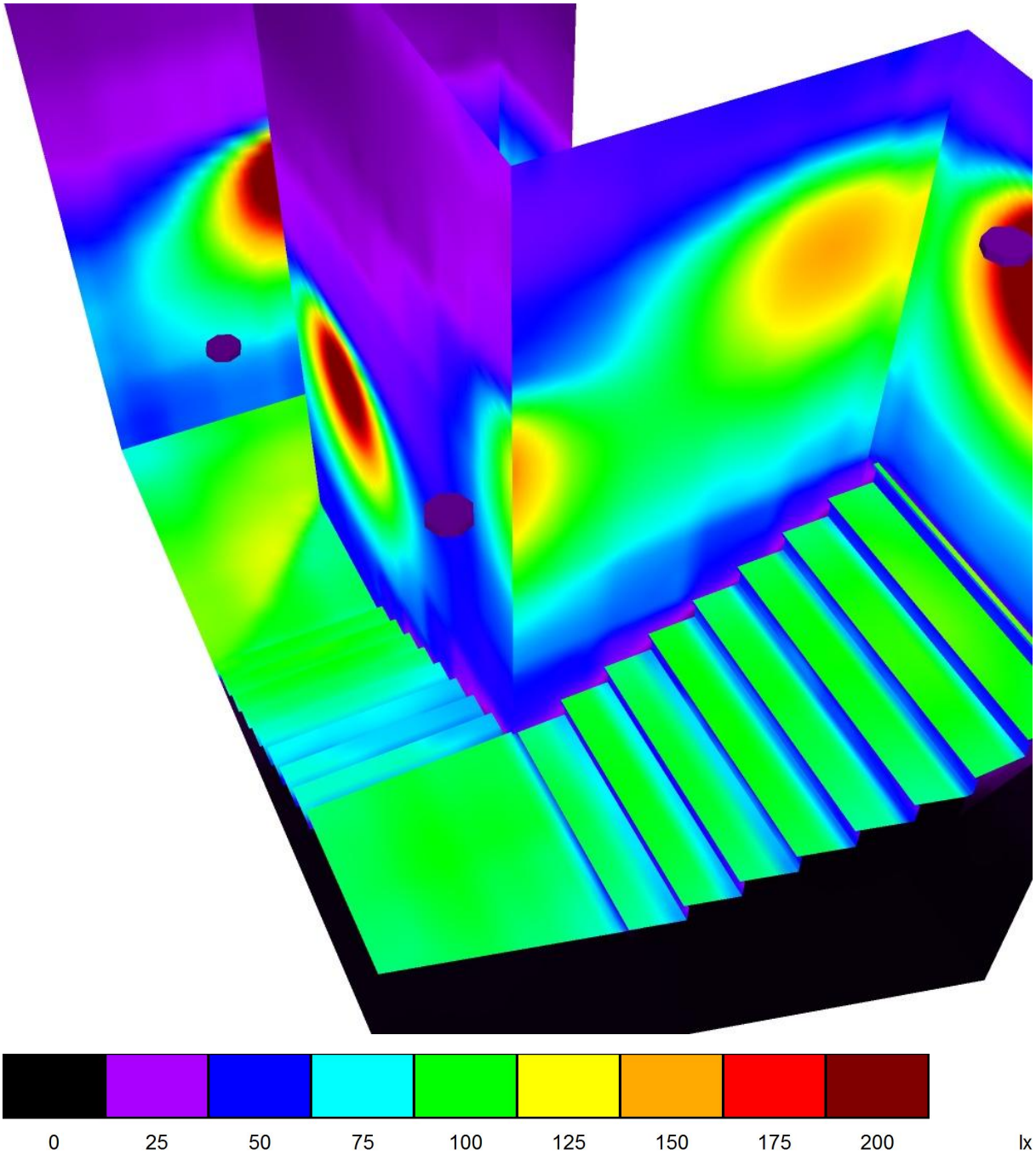

GRUPO LUXIONA S.L.

Paseo de la Ribera, 115
08420 Canovelles

Proyecto elaborado por Departamento de proyectos
Teléfono +34 938 466 909
Fax +34 938 465 709
e-Mail info.spain@luxiona.com

ZONA 7 / Resumen

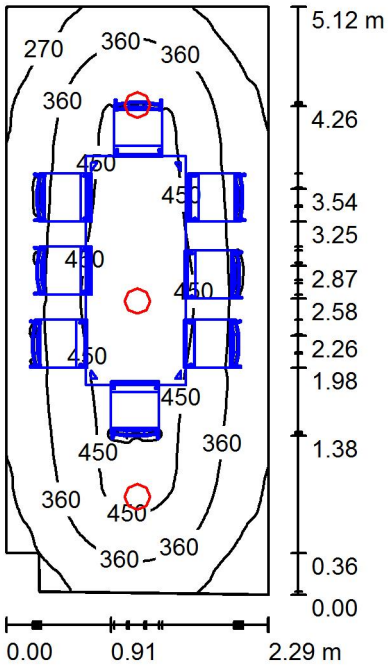

Altura del local: 2.800 m, Altura de montaje: 2.800 m, Factor mantenimiento: 0.80

Valores en Lux, Escala 1:66

Superficie	ρ [%]	E_m [lx]	E_{min} [lx]	E_{max} [lx]	E_{min} / E_m
Plano útil	/	374	118	521	0.316
Suelo	20	175	35	307	0.198
Techo	70	77	47	94	0.615
Paredes (6)	50	143	43	293	/

Plano útil:

Altura:	0.850 m
Trama:	128 x 128 Puntos
Zona marginal:	0.000 m

Lista de piezas - Luminarias

N°	Pieza	Designación (Factor de corrección)	Φ (Luminaria) [lm]	Φ (Lámparas) [lm]	P [W]
1	3	LUXIONA 11.1546.3258 25W 11.1546.3258 25W 3000K (1.000)	2403	2437	25.0
			Total: 7210	Total: 7311	75.0

Valor de eficiencia energética: 6.47 W/m² = 1.73 W/m²/100 lx (Base: 11.59 m²)

GRUPO LUXIONA S.L.

Paseo de la Ribera, 115
08420 Canovelles

Proyecto elaborado por Departamento de proyectos
Teléfono +34 938 466 909
Fax +34 938 465 709
e-Mail info.spain@luxiona.com

ZONA 7 / Resultados luminotécnicos

Flujo luminoso total: 7210 lm
Potencia total: 75.0 W
Factor mantenimiento: 0.80
Zona marginal: 0.000 m

Superficie	Intensidades lumínicas medias [lx] directo	indirecto	total	Grado de reflexión [%]	Densidad lumínica media [cd/m²]
Plano útil	304	70	374	/	/
Suelo	120	55	175	20	11
Techo	0.00	77	77	70	17
Pared 1	48	65	113	50	18
Pared 2	65	66	131	50	21
Pared 3	88	65	152	50	24
Pared 4	75	66	141	50	22
Pared 5	81	64	145	50	23
Pared 6	77	66	143	50	23

Simetrías en el plano útil
E_{min} / E_m: 0.316 (1:3)
E_{min} / E_{max}: 0.227 (1:4)

Valor de eficiencia energética: 6.47 W/m² = 1.73 W/m²/100 lx (Base: 11.59 m²)

GRUPO LUXIONA S.L.

Paseo de la Ribera, 115
08420 Canovelles

Proyecto elaborado por Departamento de proyectos
Teléfono +34 938 466 909
Fax +34 938 465 709
e-Mail info.spain@luxiona.com

ZONA 7 / Rendering (procesado) de colores falsos

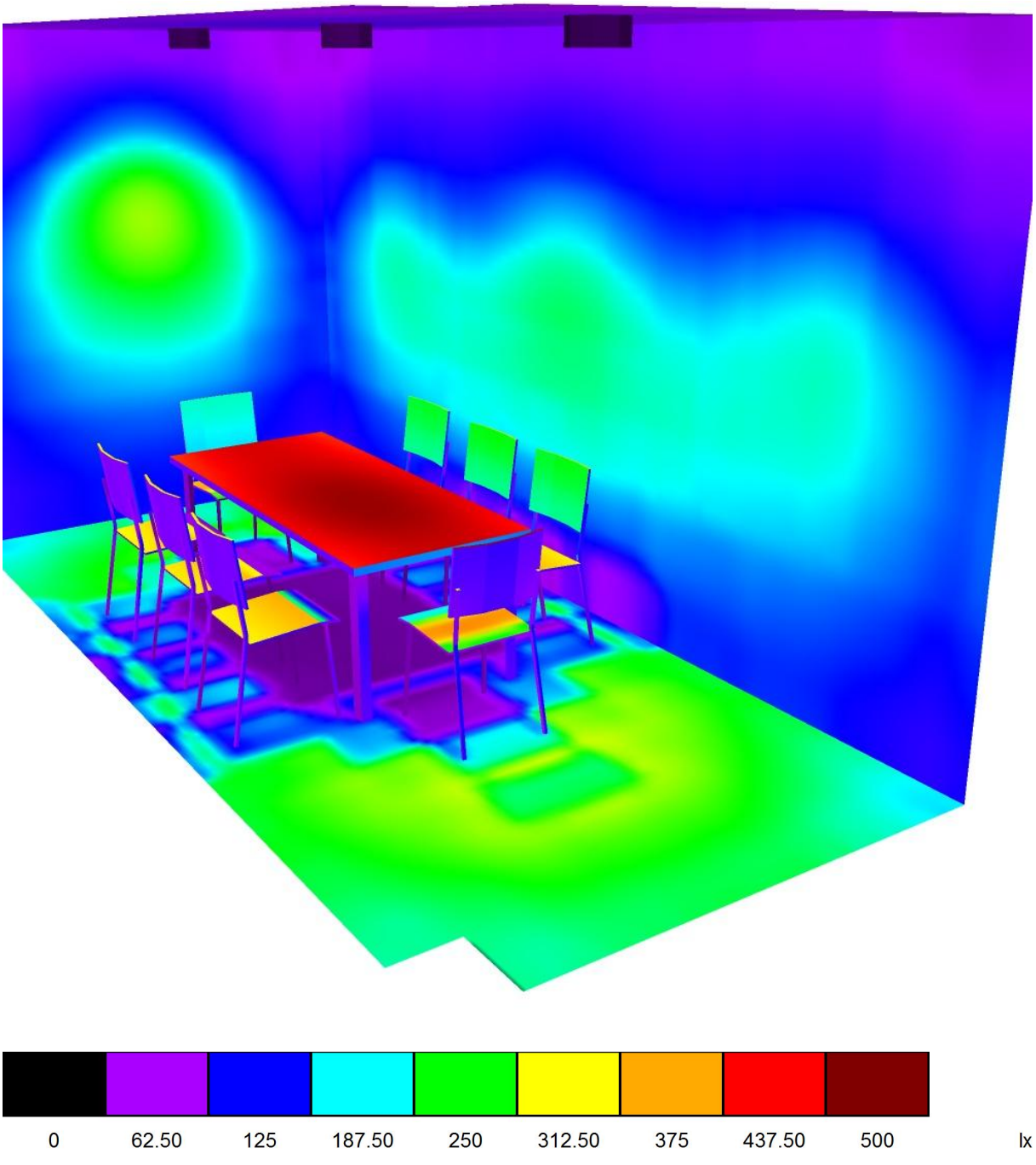

GRUPO LUXIONA S.L.

Paseo de la Ribera, 115
08420 Canovelles

Proyecto elaborado por Departamento de proyectos
Teléfono +34 938 466 909
Fax +34 938 465 709
e-Mail info.spain@luxiona.com

ZONA 8 / Resumen

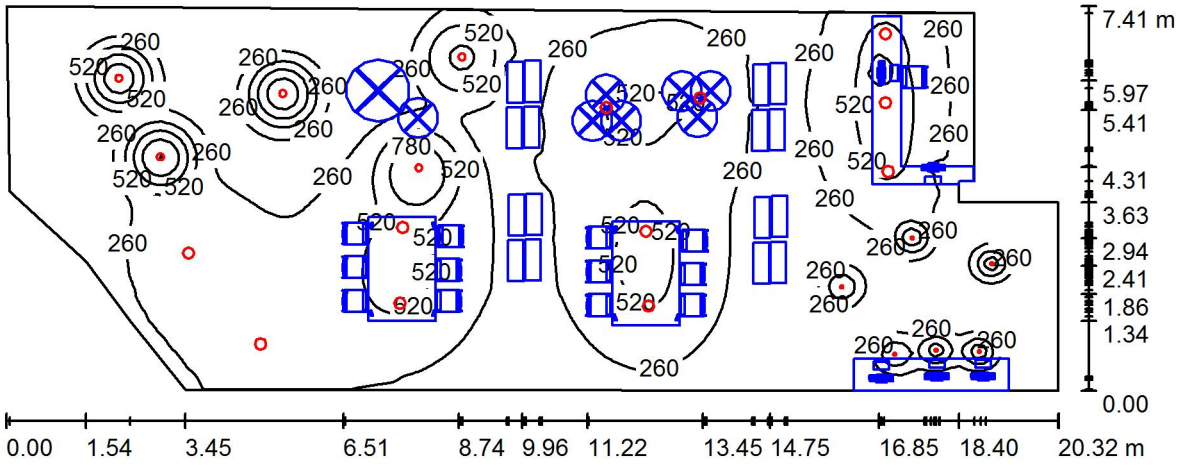

Altura del local: 3.200 m, Factor mantenimiento: 0.80 — Valores en Lux, Escala 1:146

Superficie	ρ [%]	E_m [lx]	E_{min} [lx]	E_{max} [lx]	E_{min} / E_m
Plano útil	/	319	32	1328	0.100
Suelo	20	227	13	653	0.057
Techo	70	62	25	92	0.412
Paredes (11)	50	99	15	977	/

Plano útil:

Altura:	0.850 m
Trama:	128 x 128 Puntos
Zona marginal:	0.000 m

Lista de piezas - Luminarias

N°	Pieza	Designación (Factor de corrección)	Φ (Luminaria) [lm]	Φ (Lámparas) [lm]	P [W]
1	3	LUXIONA 11.1546.3258 25W 11.1546.3258 25W 3000K (1.000)	2403	2437	25.0
2	8	LUXIONA 11.1546.3428 42W 11.1546.3428 42W 3000K-4000K (1.000)	3784	3836	40.0
3	6	LUXIONA 11.1645.2321. TUBULAR LED 8W 3000K (1.000)	607	828	8.0
4	5	LUXIONA 11.3645.2331. TUBULAR LED 29W 3000K (1.000)	2528	2553	29.0
			Total: 53765	Total: 55732	588.0

Valor de eficiencia energética: 4.34 W/m² = 1.36 W/m²/100 lx (Base: 135.45 m²)

GRUPO LUXIONA S.L.

Paseo de la Ribera, 115
08420 Canovelles

Proyecto elaborado por Departamento de proyectos
Teléfono +34 938 466 909
Fax +34 938 465 709
e-Mail info.spain@luxiona.com

ZONA 8 / Resultados luminotécnicos

Flujo luminoso total: 53765 lm
Potencia total: 588.0 W
Factor mantenimiento: 0.80
Zona marginal: 0.000 m

Superficie	Intensidades lumínicas medias [lx]			Grado de reflexión [%]	Densidad lumínica media [cd/m²]
	directo	indirecto	total		
Plano útil	274	45	319	/	/
Suelo	187	40	227	20	14
Techo	0.04	62	62	70	14
Pared 1	34	44	79	50	13
Pared 2	79	51	130	50	21
Pared 3	85	55	140	50	22
Pared 4	60	46	106	50	17
Pared 5	14	29	43	50	6.88
Pared 6	8.93	26	35	50	5.63
Pared 7	53	41	95	50	15
Pared 8	10	39	49	50	7.84
Pared 9	53	47	100	50	16
Pared 10	61	50	111	50	18
Pared 11	27	44	70	50	11

Simetrías en el plano útil
E_{min} / E_m: 0.100 (1:10)
E_{min} / E_{max}: 0.024 (1:42)

Valor de eficiencia energética: 4.34 W/m² = 1.36 W/m²/100 lx (Base: 135.45 m²)

GRUPO LUXIONA S.L.

Paseo de la Ribera, 115
08420 Canovelles

Proyecto elaborado por Departamento de proyectos
Teléfono +34 938 466 909
Fax +34 938 465 709
e-Mail info.spain@luxiona.com

ZONA 8 / Rendering (procesado) de colores falsos

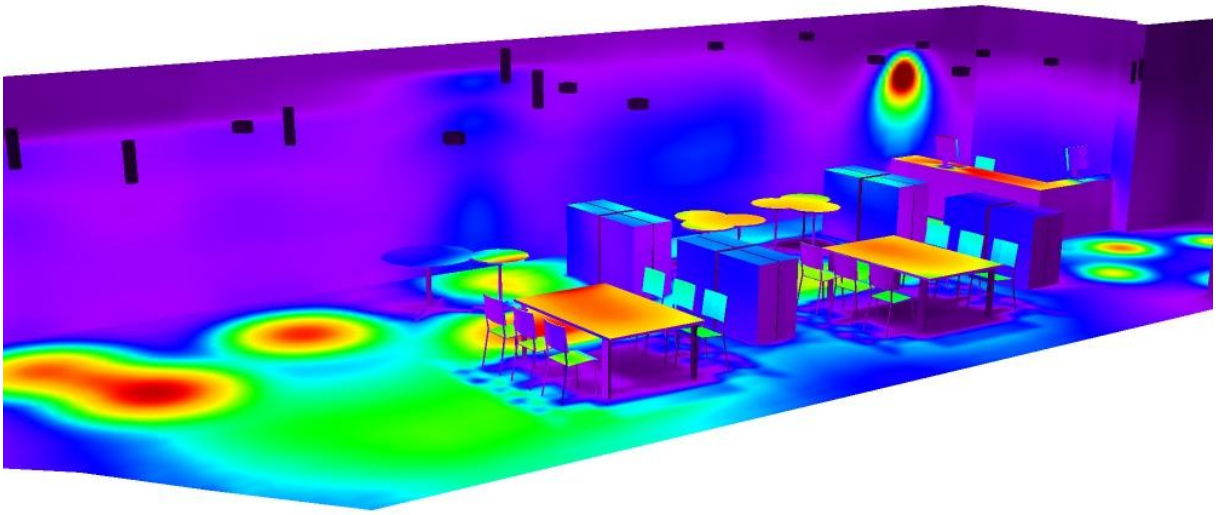

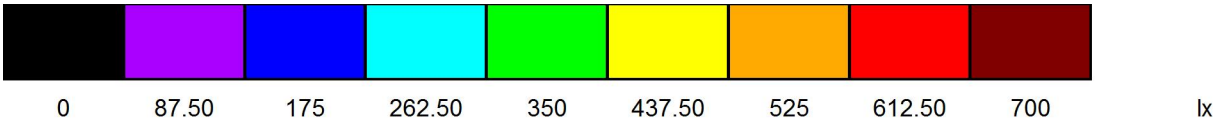

GRUPO LUXIONA S.L.

Paseo de la Ribera, 115
08420 Canovelles

Proyecto elaborado por Departamento de proyectos
Teléfono +34 938 466 909
Fax +34 938 465 709
e-Mail info.spain@luxiona.com

ZONA 9 / Resumen

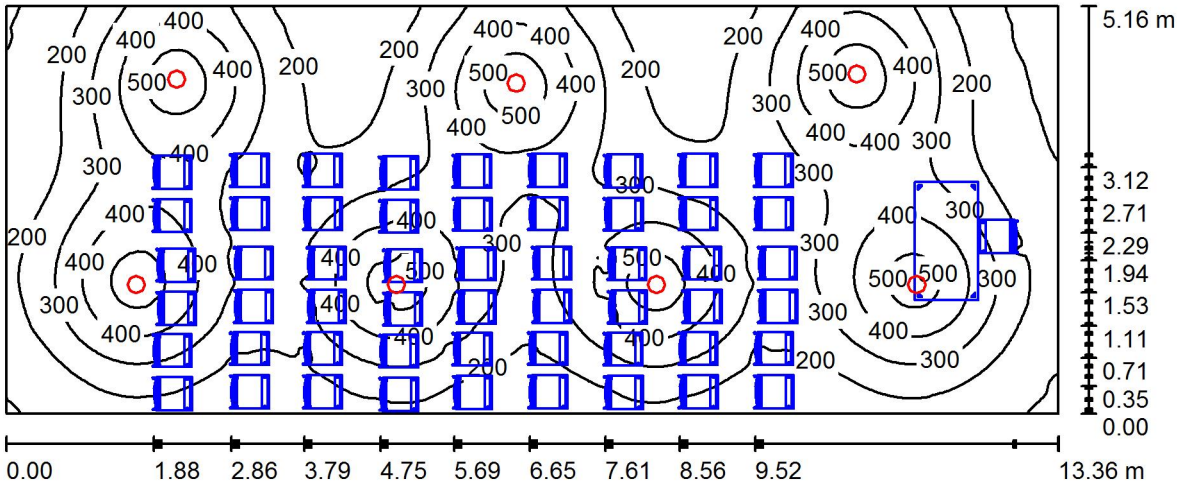

Altura del local: 2.800 m, Altura de montaje: 2.800 m, Factor mantenimiento: 0.80

Valores en Lux, Escala 1:96

Superficie	ρ [%]	E_m [lx]	E_{min} [lx]	E_{max} [lx]	E_{min} / E_m
Plano útil	/	294	70	555	0.238
Suelo	20	206	29	348	0.139
Techo	70	57	36	65	0.642
Paredes (4)	50	106	36	400	/

Plano útil:

Altura:	0.850 m
Trama:	128 x 128 Puntos
Zona marginal:	0.000 m

Lista de piezas - Luminarias

N°	Pieza	Designación (Factor de corrección)	Φ (Luminaria) [lm]	Φ (Lámparas) [lm]	P [W]
1	7	LUXIONA 11.1546.3428 42W 11.1546.3428 42W 3000K-4000K (1.000)	3784	3836	40.0
			Total: 26489	Total: 26852	280.0

Valor de eficiencia energética: 4.06 W/m² = 1.38 W/m²/100 lx (Base: 69.00 m²)

GRUPO LUXIONA S.L.

Paseo de la Ribera, 115
08420 Canovelles

Proyecto elaborado por Departamento de proyectos
Teléfono +34 938 466 909
Fax +34 938 465 709
e-Mail info.spain@luxiona.com

ZONA 9 / Resultados luminotécnicos

Flujo luminoso total: 26489 lm
Potencia total: 280.0 W
Factor mantenimiento: 0.80
Zona marginal: 0.000 m

Superficie	Intensidades lumínicas medias [lx]			Grado de reflexión [%]	Densidad lumínica media [cd/m²]
	directo	indirecto	total		
Plano útil	250	44	294	/	/
Suelo	164	41	206	20	13
Techo	0.00	57	57	70	13
Pared 1	79	46	125	50	20
Pared 2	50	47	97	50	15
Pared 3	51	46	97	50	15
Pared 4	40	46	87	50	14

Simetrías en el plano útil
E_{min} / E_m: 0.238 (1:4)
E_{min} / E_{max}: 0.126 (1:8)

Valor de eficiencia energética: 4.06 W/m² = 1.38 W/m²/100 lx (Base: 69.00 m²)

GRUPO LUXIONA S.L.

Paseo de la Ribera, 115
08420 Canovelles

Proyecto elaborado por Departamento de proyectos
Teléfono +34 938 466 909
Fax +34 938 465 709
e-Mail info.spain@luxiona.com

ZONA 9 / Rendering (procesado) de colores falsos

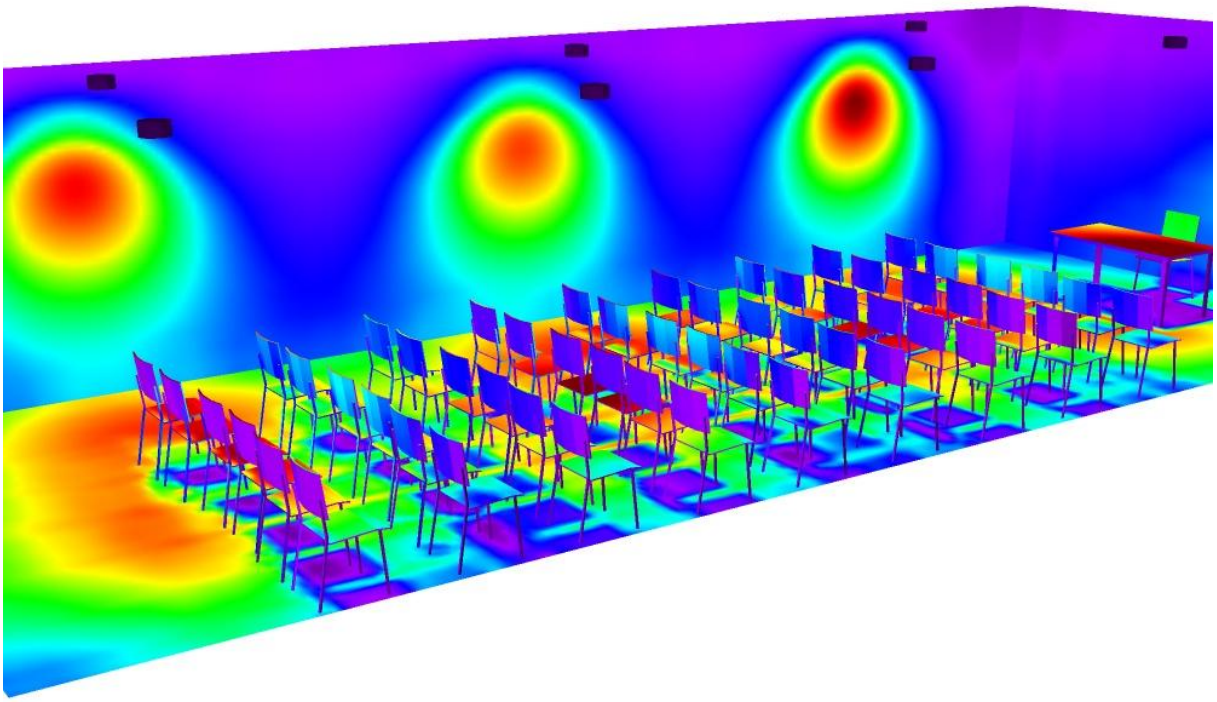

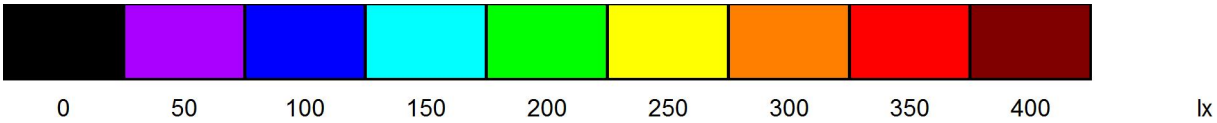

GRUPO LUXIONA S.L.

Paseo de la Ribera, 115
08420 Canovelles

Proyecto elaborado por Departamento de proyectos
Teléfono +34 938 466 909
Fax +34 938 465 709
e-Mail info.spain@luxiona.com

ZONA 1 / Rendering (procesado) de colores falsos



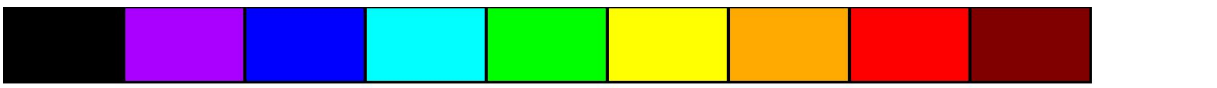

GRUPO LUXIONA S.L.

Paseo de la Ribera, 115
08420 Canovelles

Proyecto elaborado por Departamento de proyectos
Teléfono +34 938 466 909
Fax +34 938 465 709
e-Mail info.spain@luxiona.com

ZONA 2 / Rendering (procesado) de colores falsos





GRUPO LUXIONA S.L.

Paseo de la Ribera, 115
08420 Canovelles

Proyecto elaborado por Departamento de proyectos
Teléfono +34 938 466 909
Fax +34 938 465 709
e-Mail info.spain@luxiona.com

ZONA 3 / Rendering (procesado) de colores falsos

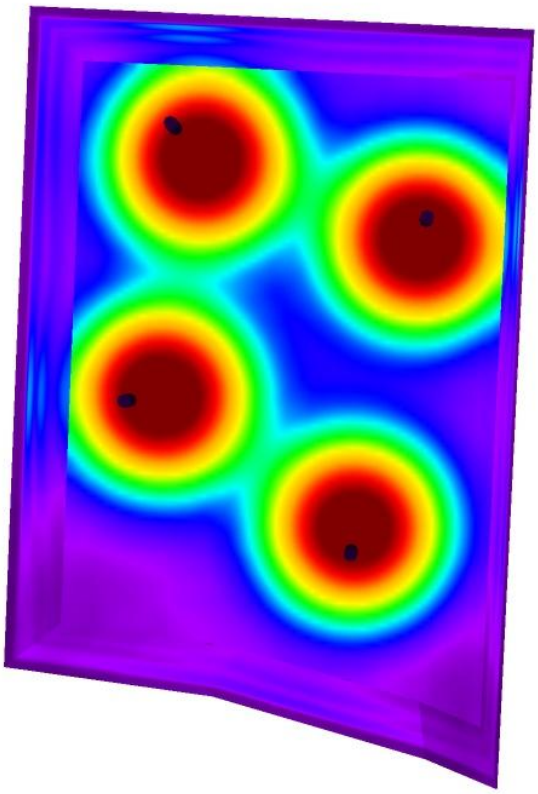



GRUPO LUXIONA S.L.

Paseo de la Ribera, 115
08420 Canovelles

Proyecto elaborado por Departamento de proyectos
Teléfono +34 938 466 909
Fax +34 938 465 709
e-Mail info.spain@luxiona.com

ZONA 4 / Rendering (procesado) de colores falsos

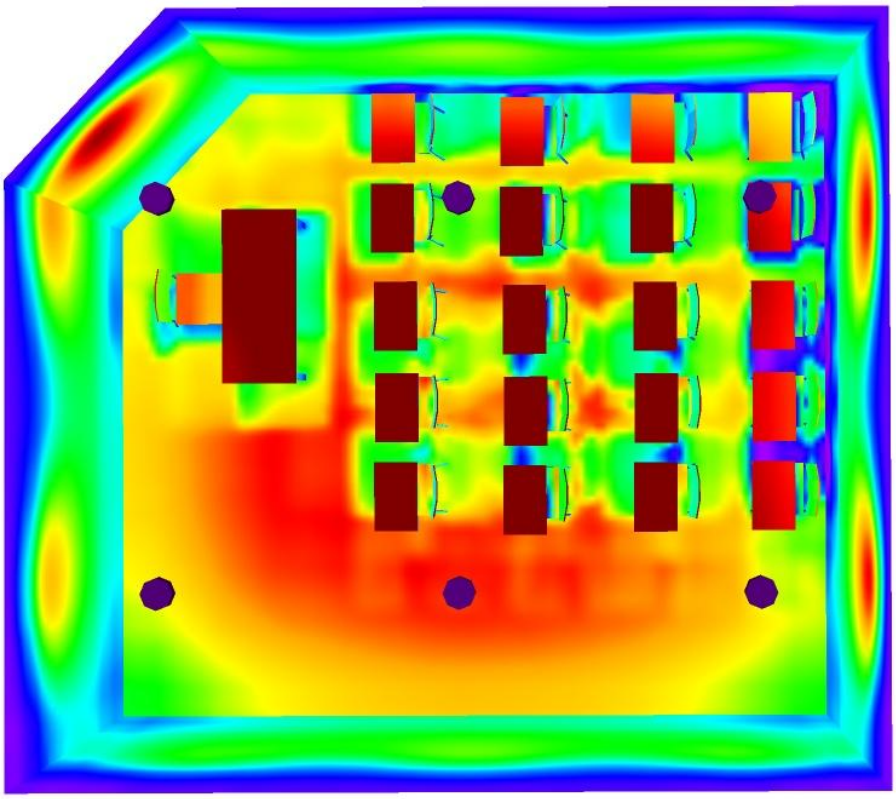



GRUPO LUXIONA S.L.

Paseo de la Ribera, 115
08420 Canovelles

Proyecto elaborado por Departamento de proyectos
Teléfono +34 938 466 909
Fax +34 938 465 709
e-Mail info.spain@luxiona.com

ESCALERA / Rendering (procesado) de colores falsos

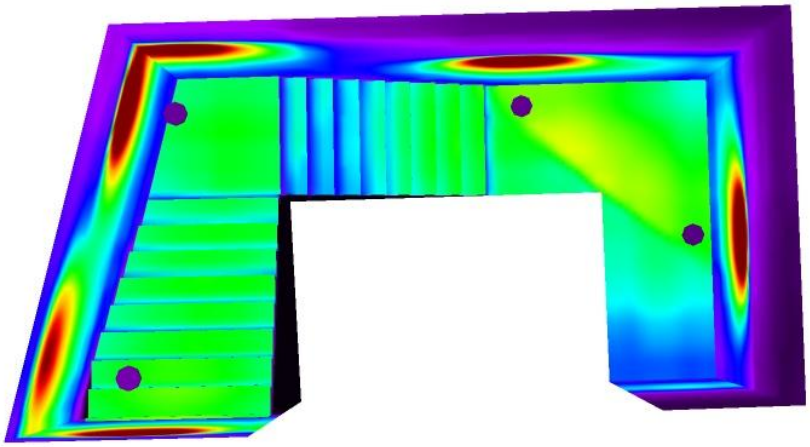



GRUPO LUXIONA S.L.

Paseo de la Ribera, 115
08420 Canovelles

Proyecto elaborado por Departamento de proyectos
Teléfono +34 938 466 909
Fax +34 938 465 709
e-Mail info.spain@luxiona.com

ZONA 7 / Rendering (procesado) de colores falsos

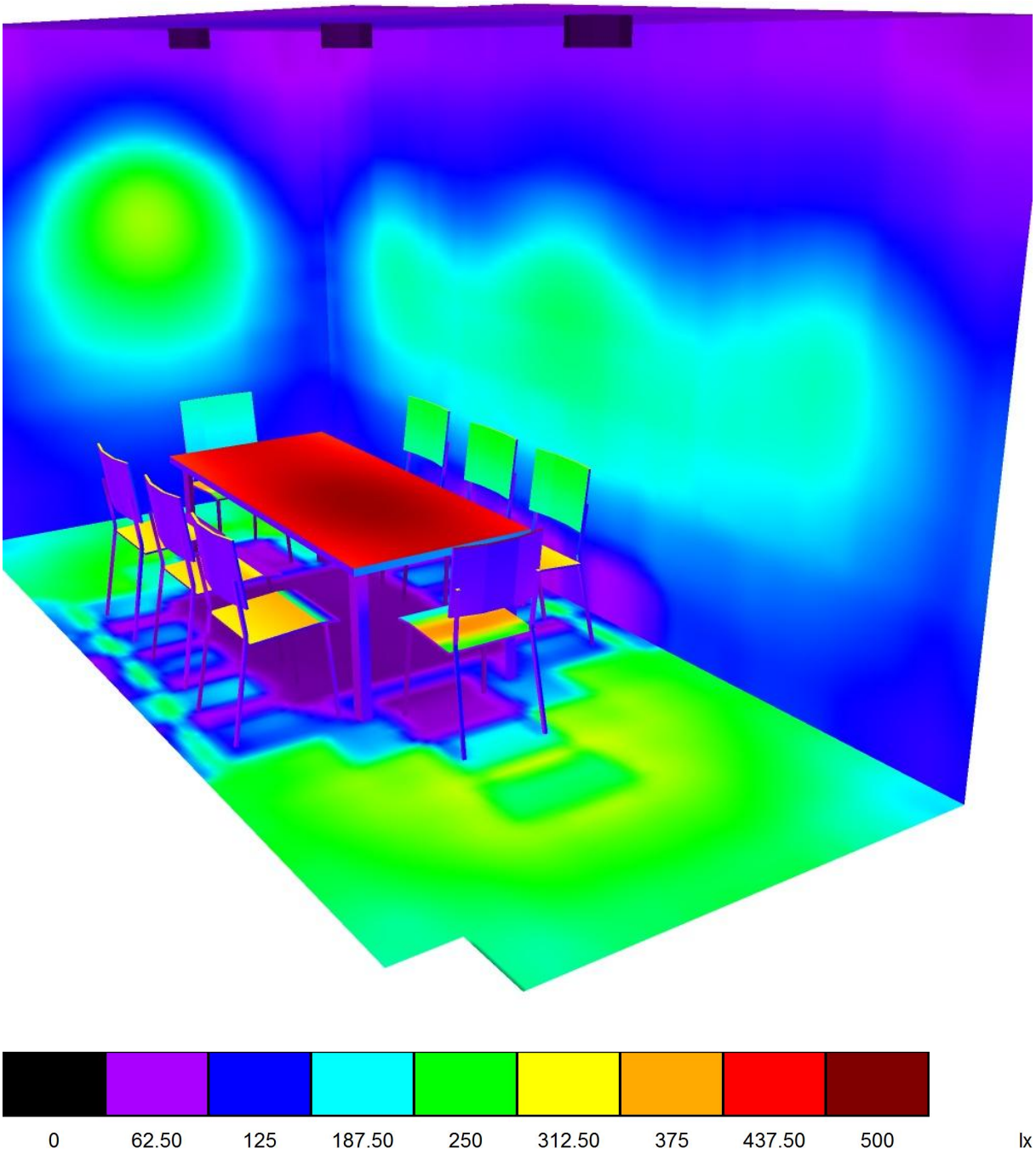

GRUPO LUXIONA S.L.

Paseo de la Ribera, 115
08420 Canovelles

Proyecto elaborado por Departamento de proyectos
Teléfono +34 938 466 909
Fax +34 938 465 709
e-Mail info.spain@luxiona.com

ZONA 8 / Rendering (procesado) de colores falsos

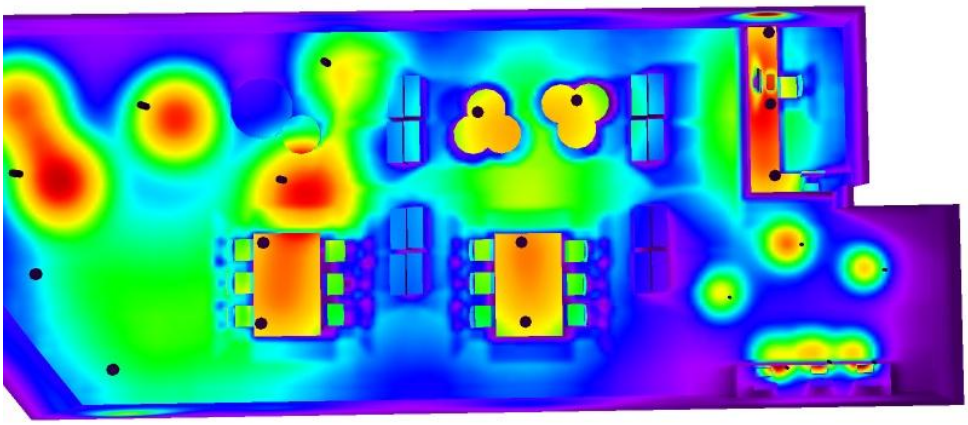

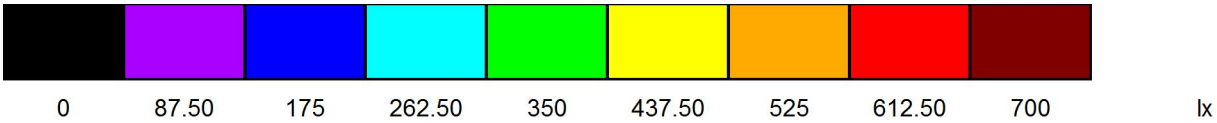

GRUPO LUXIONA S.L.

Paseo de la Ribera, 115
08420 Canovelles

Proyecto elaborado por Departamento de proyectos
Teléfono +34 938 466 909
Fax +34 938 465 709
e-Mail info.spain@luxiona.com

ZONA 9 / Rendering (procesado) de colores falsos

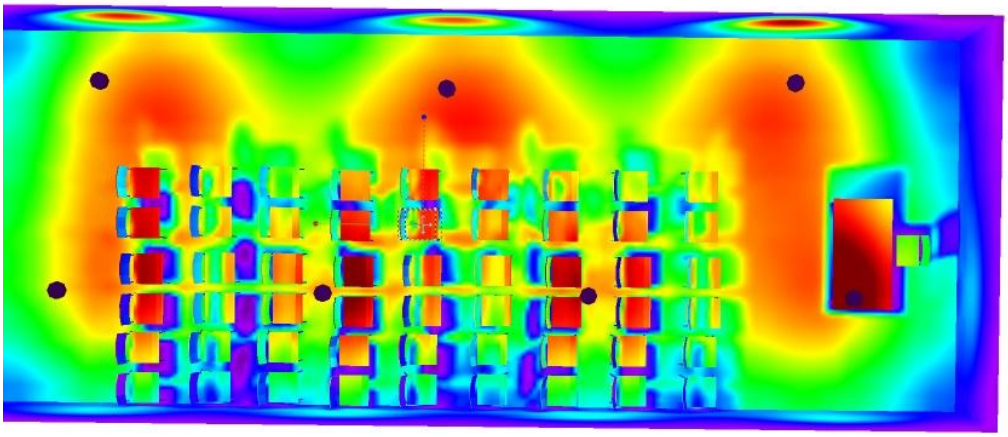



LUXIONA
EXPERIENCED IN LIGHTING

FICHAS TÉCNICAS

LIGHTING DESIGN CONCEPT

LUXIONA
Poland

X-LINE G/K LED



- Oprawa w technologii LED,
- Wysoka skuteczność świetlna,
- Energooszczędność systemu,
- Oprawa do sufitów podwieszanych gipsowo-kartonowych.

- LED technology fitting,
- High lighting efficiency of the solution,
- Energy saving,
- Recessed luminaire.

- Светильник со светодиодной технологией,
- Высокая эффективность,
- Энергосберегающая система,
- Светильник для встраивания.

X-LINE G/K LED

Konstrukcja/Features/Конструкция

Rodzina opraw oświetleniowych X-line wykonana z profilu aluminiowego, wyposażona w przesłonę mleczną lub mikropryzmatyczną. Oprawy oferowane są w wersji LED do montażu w suficie gipsowo-kartonowym. Oprawy przystosowane są do łączenia za pomocą łączników, które zapewniają dużą swobodę w rozmieszczaniu elementów systemu, a tym samym dużą funkcjonalność.

The group of X-line luminaries is made of aluminum profile with opal diffuser or micro-prismatic diffuser. The luminaries are offered in LED version. The luminaries may be joined with special connectors providing great freedom in arranging elements of the system and its functionality.

Светильник изготовлен из алюминиевого профиля, оснащённого молочным рассеивателем, рассеиватель из микропризматического. Специально разработанные соединители предоставляют широкую свободу действий при размещении элементов системы, чем обеспечивают высокую функциональность.








X-LINE G/K LED MICRO-PRM

X-LINE G/K LED

X-LINE G/K LED

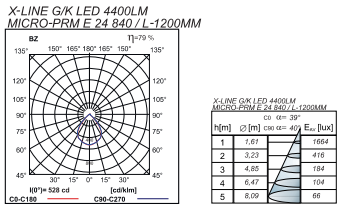

LED

IP20
IP44

IK 04

ATEST PZH



Wymiary / Dimensions / Размеры

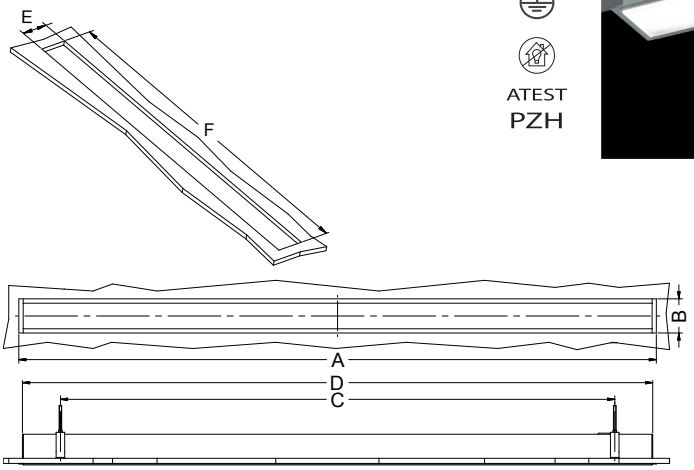

[lm]	A (mm)	B (mm)	C (mm)	D (mm)	E (mm)	F (mm)
1300 / L-600	582	80	440	565	70	572
2200 / L-600	582	80	440	565	70	572
2600 / L-1200	1142	80	1000	1125	70	1132
4400 / L-1200	1142	80	1000	1125	70	1132
3250 / L-1500	1422	80	1200	1405	70	1412
5500 / L-1500	1422	80	1200	1405	70	1412
3900 / L-1800	1702	80	1500	1685	70	1692
6600 / L-1800	1702	80	1500	1685	70	1692
5200 / L-2400	2262	80	2000	2245	70	2252
8800 / L-2400	2262	80	2000	2245	70	2252

TYP	P[W]		[lm]	
X-LINE G/K LED / L-600	11 W	LED	1300	
X-LINE G/K LED / L-600	16 W	LED	2200	
X-LINE G/K LED / L-1200	18 W	LED	2600	
X-LINE G/K LED / L-1500	23 W	LED	3250	
X-LINE G/K LED / L-1800	27 W	LED	3900	
X-LINE G/K LED / L-1200	32 W	LED	4400	
X-LINE G/K LED / L-2400	36 W	LED	5200	
X-LINE G/K LED / L-1500	38 W	LED	5500	
X-LINE G/K LED / L-1800	47 W	LED	6600	
X-LINE G/K LED / L-2400	62 W	LED	8800	

Dostępna barwa światła / Available colour of the light / Цветовая температура: 830/840

SDCM=3

Trwałość źródeł LED / Lifetime of LED sources – 60000 h (L80/B10)

Zakres temperatury pracy oprawy / Operating temperature range: 5° C – 30° C

Podana moc dotyczy całego systemu (tolerancja +/– 10%). The power shown refers to the whole system (tolerance +/– 10%).

Podany strumień świetlny dotyczy źródeł LED (tolerancja +/– 10% w zależności od wartości temperatury barwowej). The given luminous flux refers to LED light sources (tolerance +/– 10% depends on the value of the colour temperature).

Opcje oprawy/Luminaire options/Характеристика светильника

Przesłony / Diffuser / Рассеиватели:

PLX — przesłona opalizowana PMMA
PMMA opal diffuser / рассеиватель из PMMA опаловый

Micro-PRM — przesłona mikropryzmatyczna
micro-prismatic diffuser / рассеиватель из микропризматического PMMA

Układ zapłonowy / Control gear / Пускорегулирующая аппаратура:

E — zasilacz
driver / Блок питания

EDD — zasilacz DIM DALI
DIM DALI driver / Блок питания DIM DALI

UWAGA!!!
Dane techniczne mogą ulec zmianie. Zdjęcia opraw mogą odbiegać od rzeczywistości. Data ostatniej aktualizacji 15.09.2016 r.
Inne opcje oprawy dostępne na indywidualne zapytanie.

WARNING!
Technical data may be changed. Photos of the luminaries may differ from reality. Last updated 15.09.2016.
Other options of the luminaire available on request.

ВНИМАНИЕ!
Технические характеристики могут изменится. Изображение продукта может незначительно отличаться от оригинала.
Дата последнего обновления 15.09.2016.
Реализация индивидуального варианта возможна по запросу.

X-LINE G/K LED LINIA

X-LINE G/K LED LINIA

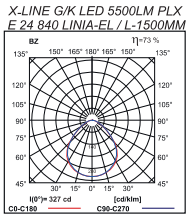



ATEST PZH

LED

IP20

IP44

IK 04





Wymiary / Dimensions / Размеры

X-LINE G/K LED 2x

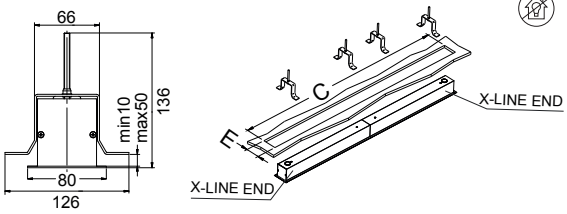

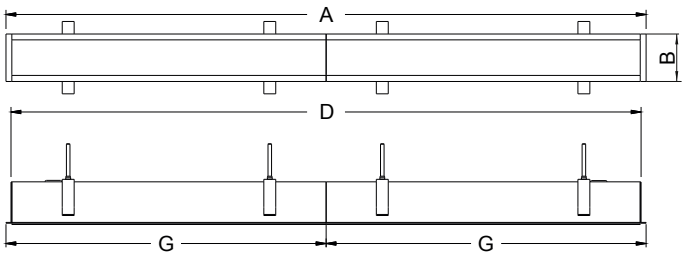

X-LINE G/K LED 3x

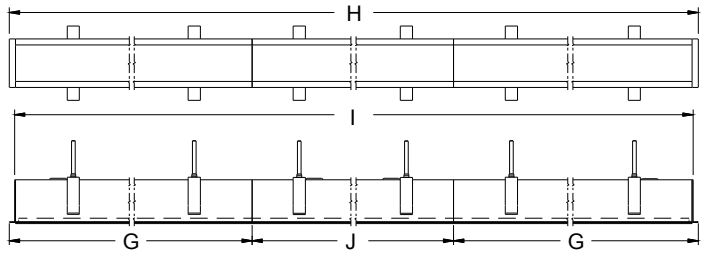

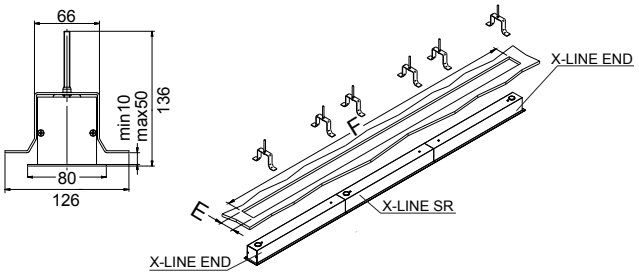

TYP	P[W]		∅ [lm]	
X-LINE G/K LED LINIA EL / L-600	11 W	LED	1300	
X-LINE G/K LED LINIA S / L-600	11 W	LED	1300	
X-LINE G/K LED LINIA EP / L-600	11 W	LED	1300	
X-LINE G/K LED LINIA EL / L-1200	18 W	LED	2600	
X-LINE G/K LED LINIA S / L-1200	18 W	LED	2600	
X-LINE G/K LED LINIA EP / L-1200	18 W	LED	2600	
X-LINE G/K LED LINIA EL / L-1800	27 W	LED	3900	
X-LINE G/K LED LINIA S / L-1800	27 W	LED	3900	
X-LINE G/K LED LINIA EP / L-1800	27 W	LED	3900	
X-LINE G/K LED LINIA EL / L-2400	36 W	LED	5200	
X-LINE G/K LED LINIA S / L-2400	36 W	LED	5200	
X-LINE G/K LED LINIA EP / L-2400	36 W	LED	5200	
X-LINE G/K LED LINIA EL / L-600	16 W	LED	2200	
X-LINE G/K LED LINIA S / L-600	16 W	LED	2200	
X-LINE G/K LED LINIA EP / L-600	16 W	LED	2200	
X-LINE G/K LED LINIA EL / L-1200	32 W	LED	4400	
X-LINE G/K LED LINIA S / L-1200	32 W	LED	4400	
X-LINE G/K LED LINIA EP / L-1200	32 W	LED	4400	
X-LINE G/K LED LINIA EL / L-1800	47 W	LED	6600	
X-LINE G/K LED LINIA S / L-1800	47 W	LED	6600	
X-LINE G/K LED LINIA EP / L-1800	47 W	LED	6600	
X-LINE G/K LED LINIA EL / L-2400	62 W	LED	8800	
X-LINE G/K LED LINIA S / L-2400	62 W	LED	8800	
X-LINE G/K LED LINIA EP / L-2400	62 W	LED	8800	
X-LINE G/K LED LINIA EL / L-1500	23 W	LED	3250	
X-LINE G/K LED LINIA S / L-1500	23 W	LED	3250	
X-LINE G/K LED LINIA EP / L-1500	23 W	LED	3250	
X-LINE G/K LED LINIA EL / L-1500	38 W	LED	5500	
X-LINE G/K LED LINIA S / L-1500	38 W	LED	5500	
X-LINE G/K LED LINIA EP / L-1500	38 W	LED	5500	

Dostępna barwa światła / Available colour of the light / Цветовая температура: 830/840

SDCM=3

Trwałość źródeł LED / Lifetime of LED sources – 60000 h (L80/B10)

Zakres temperatury pracy oprawy / Operating temperature range: 5° C – 30° C

Podana moc dotyczy całego systemu (tolerancja +/– 10%).
The power shown refers to the whole system (tolerance +/– 10%).

Podany strumień świetlny dotyczy źródeł LED (tolerancja +/– 10% w zależności od wartości temperatury barwowej).
The given luminous flux refers to LED light sources (tolerance +/– 10% depends on the value of the colour temperature).

∅ [lm]	A (mm)	B (mm)	C (mm)	D (mm)	E (mm)	F (mm)	G (mm)	H (mm)	I (mm)	J (mm)
1300 / L-600	1144	80	1134	1127	70	1696	572	1706	1689	562
2200 / L-600	1144	80	1134	1127	70	1696	572	1706	1689	562
2600 / L-1200	2264	80	2254	2247	70	3376	1132	3386	3369	1122
4400 / L-1200	2264	80	2254	2247	70	3376	1132	3386	3369	1122
3250 / L-1500	2824	80	2814	2807	70	4226	1412	4226	4209	1402
5500 / L-1500	2824	80	2814	2807	70	4226	1412	4226	4209	1402
3900 / L-1800	3384	80	3374	3367	70	5056	1692	5066	5049	1682
6600 / L-1800	3384	80	3374	3367	70	5056	1692	5066	5049	1682
5200 / L-2400	4504	80	4494	4487	70	6736	2252	6746	6729	2242
8800 / L-2400	4504	80	4494	4487	70	6736	2252	6746	6729	2242

X-LINE G/K LED LINIA

Opcje oprawy/Luminaire options/Характеристика светильника

Przesłony / Diffuser / Рассеиватели:

PLX — przesłona opalizowana PMMA
PMMA opal diffuser / рассеиватель из PMMA опаловый

Micro-PRM — przesłona mikropryzmatyczna
micro-prismatic diffuser / рассеиватель из микропризматического PMMA

Układ zapłonowy / Control gear / Пускорегулирующая аппаратура:

E — zasilacz
driver / Блок питания

EDD — zasilacz DIM DALI
DIM DALI driver / Блок питания DIM DALI

AKCESORIA / ACCESSORIES / ПРИНАДЛЕЖНОСТИ

Spinacz opraw - 1szt / Luminaries clip-1 pcs
EAN : 5902023868603

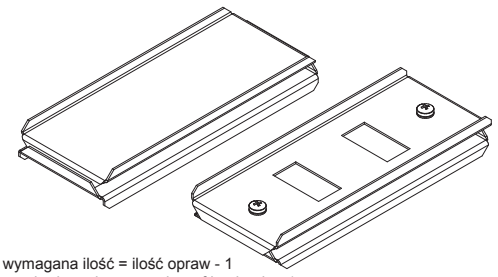

wymagana ilość = ilość opraw - 1
required number = number of luminaries-1

X-LINE G/K LED LINIA-S ŁĄCZNIK TYP L

X-LINE G/K LED LINIA-S ŁĄCZNIK TYP L

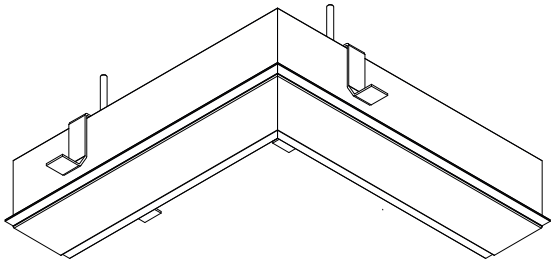









TYP	PIW		[lm]	
X-LINE G/K LED LINIA-S ŁĄCZNIK TYP LA	18 W	LED	2600	
X-LINE G/K LED LINIA-S ŁĄCZNIK TYP LA	32 W	LED	4400	
X-LINE G/K LED LINIA-S ŁĄCZNIK TYP LB	18 W	LED	2600	
X-LINE G/K LED LINIA-S ŁĄCZNIK TYP LB	32 W	LED	4400	
X-LINE G/K LED LINIA-S ŁĄCZNIK TYP LC	14 W	LED	1950	
X-LINE G/K LED LINIA-S ŁĄCZNIK TYP LC	23 W	LED	3300	
X-LINE G/K LED LINIA-S ŁĄCZNIK TYP LD	14 W	LED	1950	
X-LINE G/K LED LINIA-S ŁĄCZNIK TYP LD	23 W	LED	3300	
X-LINE G/K LED LINIA-S ŁĄCZNIK TYP LE	14 W	LED	1950	
X-LINE G/K LED LINIA-S ŁĄCZNIK TYP LE	23 W	LED	3300	
X-LINE G/K LED LINIA-S ŁĄCZNIK TYP LF	14 W	LED	1950	
X-LINE G/K LED LINIA-S ŁĄCZNIK TYP LF	23 W	LED	3300	

Dostępna barwa światła / Available colour of the light / Цветовая температура: 830/840

SDCM=3

Trwałość źródeł LED / Lifetime of LED sources – 60000 h (L80/B10)

Zakres temperatury pracy oprawy / Operating temperature range: 5° C – 30° C

Podana moc dotyczy całego systemu (tolerancja +/– 10%).
The power shown refers to the whole system (tolerance +/– 10%).

Podany strumień świetlny dotyczy źródeł LED (tolerancja +/– 10% w zależności od wartości temperatury barwowej).
The given luminous flux refers to LED light sources (tolerance +/– 10% depends on the value of the colour temperature).

Opcje oprawy/Luminaire options/Характеристика светильника

Przesłony/Diffuser/Рассеиватели:

PLX — przesłona opalizowana PMMA
PMMA opal diffuser / рассеиватель из PMMA опаловый

Micro-PRM — przesłona mikropryzmatyczna
micro-prismatic diffuser / рассеиватель из микропризматического PMMA

Układ zapłonowy/Control gear/Пускорегулирующая аппаратура:

E — zasilacz
driver / Блок питания

EDD — zasilacz DIM DALI
DIM DALI driver / Блок питания DIM DALI

X-LINE G/K LED LINIA-S ŁĄCZNIK TYP L

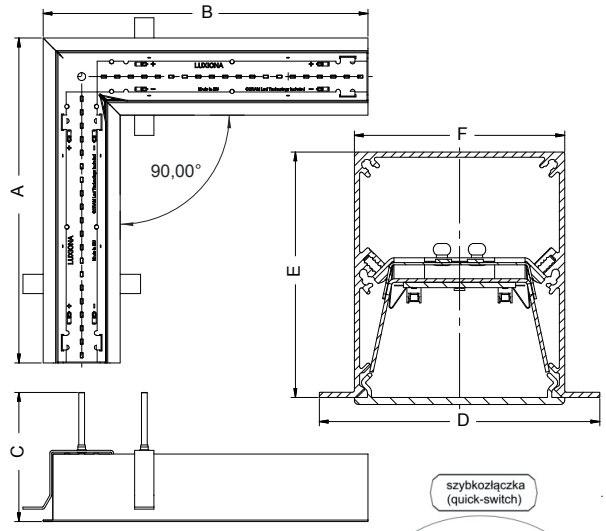

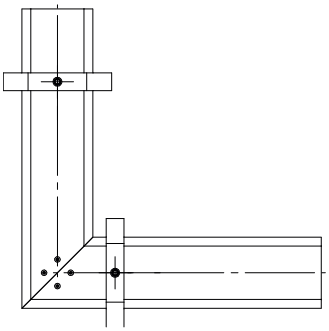

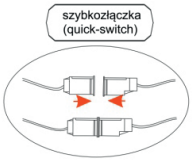

X-LINE G/K LED ŁĄCZNIK LB



X-LINE G/K LED ŁĄCZNIK LA

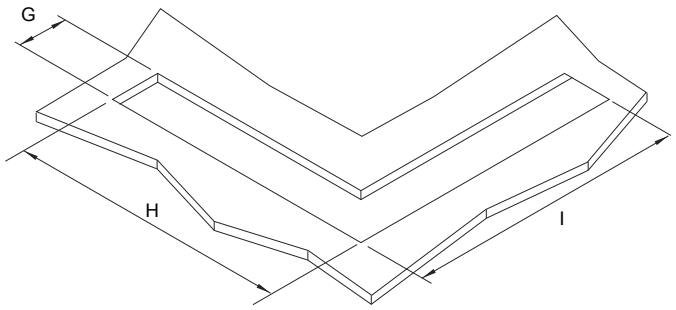

Φ [lm]	A (mm)	B (mm)	C (mm)	D (mm)	E (mm)	F (mm)	G (mm)	H (mm)	I (mm)
X-LINE G/K LED ŁĄCZNIK LA									
2600	603	603	134	80	70	60	70	598	598
4400	603	603	134	80	70	60	70	598	598
X-LINE G/K LED ŁĄCZNIK LB									
2600	603	603	134	80	70	60	70	598	598
4400	603	603	134	80	70	60	70	598	598

X-LINE G/K LED LINIA-S ŁĄCZNIK TYP L

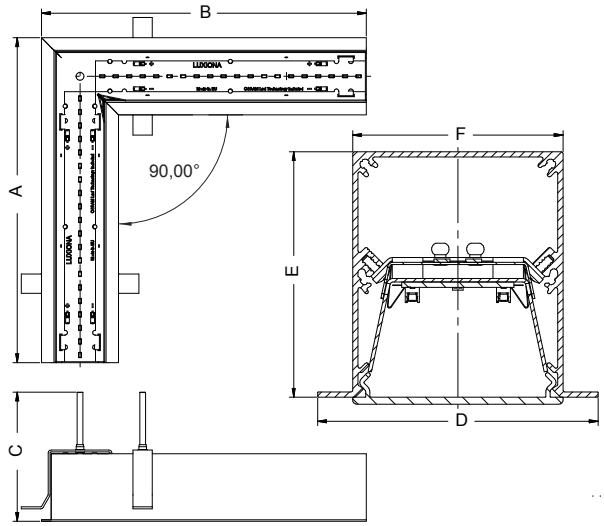

X-LINE G/K LED ŁĄCZNIK LC

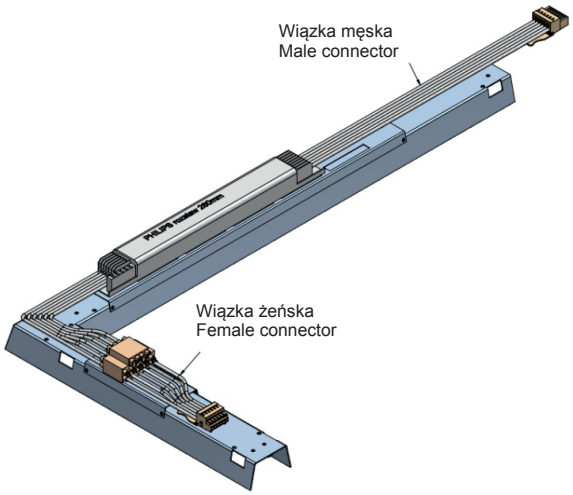

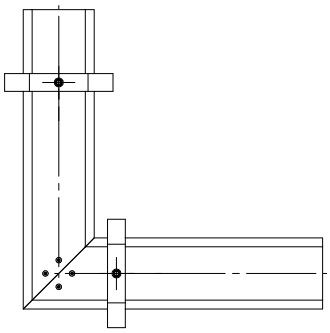

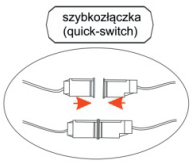

X-LINE G/K LED ŁĄCZNIK LD

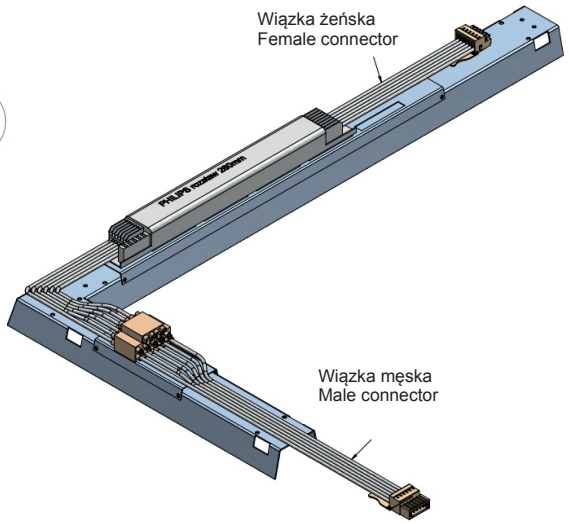

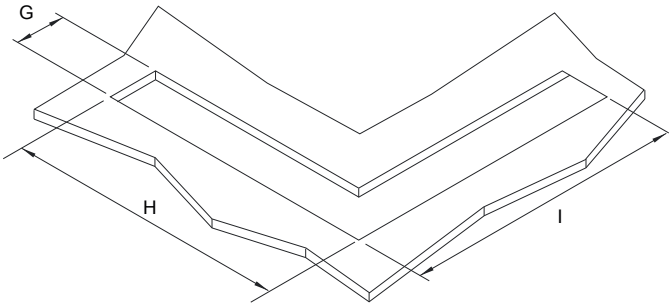

[lm]	A (mm)	B (mm)	C (mm)	D (mm)	E (mm)	F (mm)	G (mm)	H (mm)	I (mm)
X-LINE G/K LED ŁĄCZNIK LC									
1950	603	323	134	80	70	60	70	598	318
3300	603	323	134	80	70	60	70	598	318
X-LINE G/K LED ŁĄCZNIK LD									
1950	603	323	134	80	70	60	70	598	318
3300	603	323	134	80	70	60	70	598	318

X-LINE G/K LED LINIA-S ŁĄCZNIK TYP L

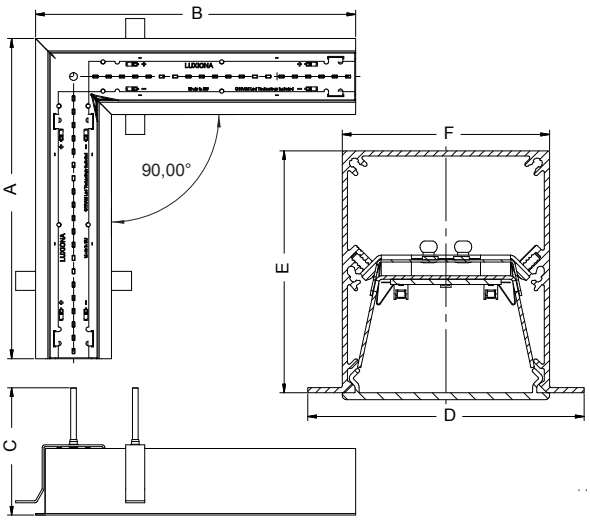

X-LINE G/K LED ŁĄCZNIK LE

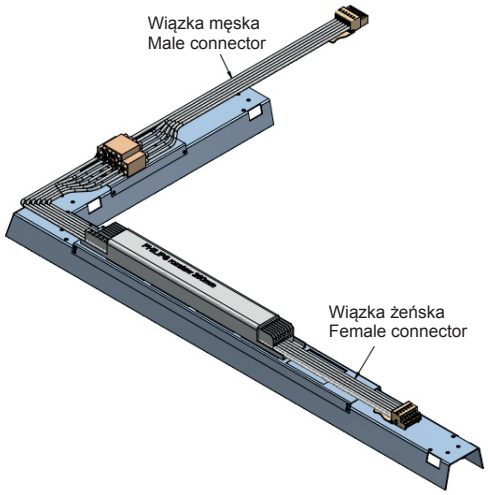

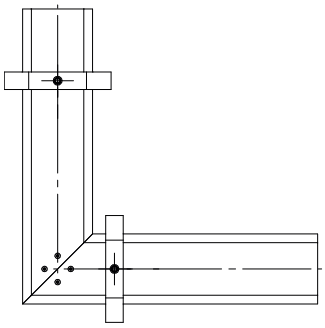

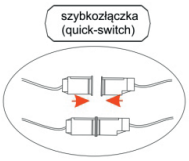

X-LINE G/K LED ŁĄCZNIK LF

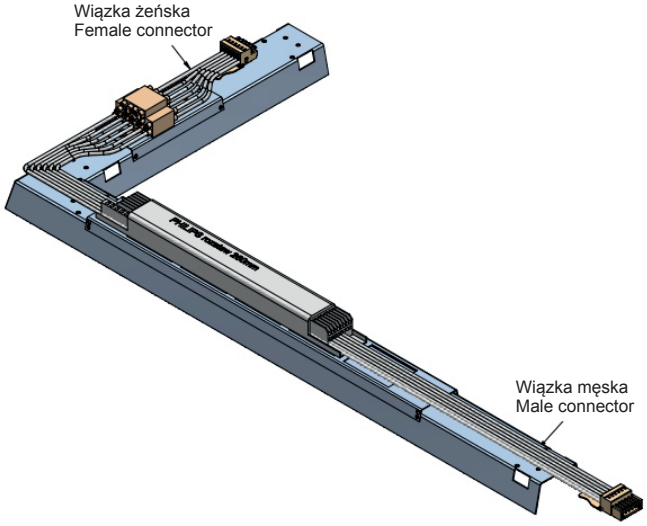

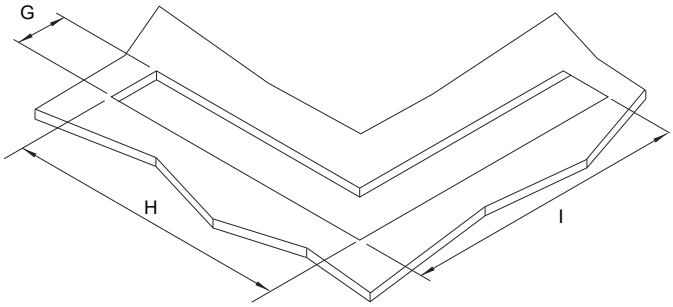

Φ [lm]	A (mm)	B (mm)	C (mm)	D (mm)	E (mm)	F (mm)	G (mm)	H (mm)	I (mm)
X-LINE G/K LED ŁĄCZNIK LE									
1950	603	323	134	80	70	60	70	598	318
3300	603	323	134	80	70	60	70	598	318
X-LINE G/K LED ŁĄCZNIK LF									
1950	603	323	134	80	70	60	70	598	318
3300	603	323	134	80	70	60	70	598	318

X-LINE G/K LED LINIA-S ŁĄCZNIK TYP T

X-LINE G/K LED LINIA-S ŁĄCZNIK TYP T



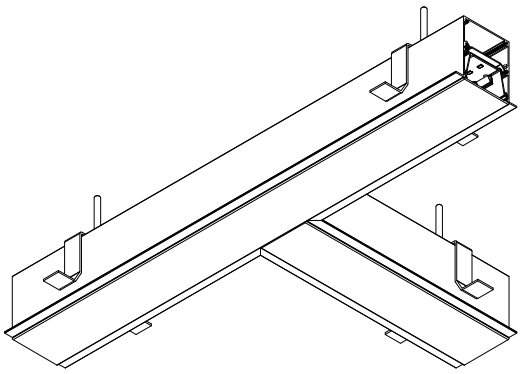











TYP	PIW		Φ [lm]	
X-LINE G/K LED LINIA-S ŁĄCZNIK TYP TA	27 W	LED	3900	
X-LINE G/K LED LINIA-S ŁĄCZNIK TYP TA	47 W	LED	6600	
X-LINE G/K LED LINIA-S ŁĄCZNIK TYP TB	27 W	LED	3900	
X-LINE G/K LED LINIA-S ŁĄCZNIK TYP TB	47 W	LED	6600	
X-LINE G/K LED LINIA-S ŁĄCZNIK TYP TC	27 W	LED	3900	
X-LINE G/K LED LINIA-S ŁĄCZNIK TYP TC	47 W	LED	6600	

Dostępna barwa światła / Available colour of the light / Цветовая температура: 830/840

SDCM=3

Trwałość źródeł LED / Lifetime of LED sources – 60000 h (L80/B10)

Zakres temperatury pracy oprawy / Operating temperature range: 5° C – 30° C

Podana moc dotyczy całego systemu (tolerancja +/– 10%).
The power shown refers to the whole system (tolerance +/– 10%).

Podany strumień świetlny dotyczy źródeł LED (tolerancja +/– 10% w zależności od wartości temperatury barwowej).
The given luminous flux refers to LED light sources (tolerance +/– 10% depends on the value of the colour temperature).

Opcje oprawy/Luminaire options/Характеристика светильника

Przesłony/Diffuser/Рассеиватели:

PLX — przesłona opalizowana PMMA
PMMA opal diffuser / рассеиватель из PMMA опаловый

Micro-PRM — przesłona mikropryzmatyczna
micro-prismatic diffuser / рассеиватель из микропризматического PMMA

Układ zapłonowy/Control gear/Пускорегулирующая аппаратура:

E — zasilacz
driver / Блок питания

EDD — zasilacz DIM DALI
DIM DALI driver / Блок питания DIM DALI

X-LINE G/K LED LINIA-S ŁĄCZNIK TYP T

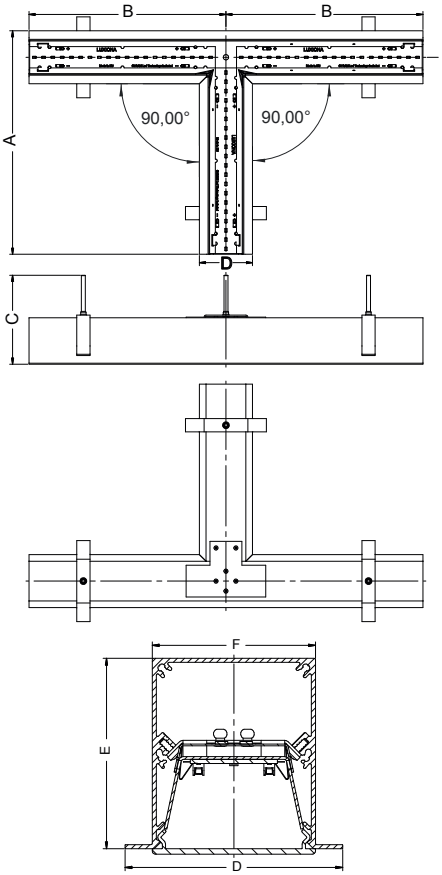

X-LINE G/K LED ŁĄCZNIK TA

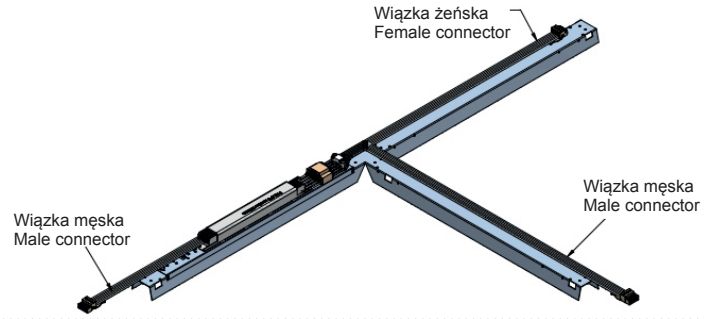

X-LINE G/K LED ŁĄCZNIK TB

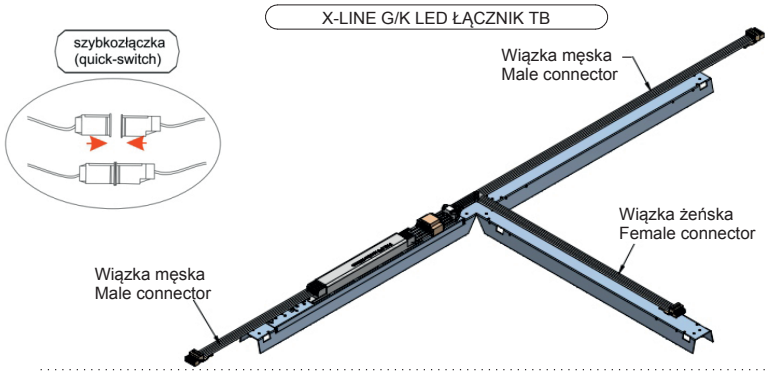

X-LINE G/K LED ŁĄCZNIK TC

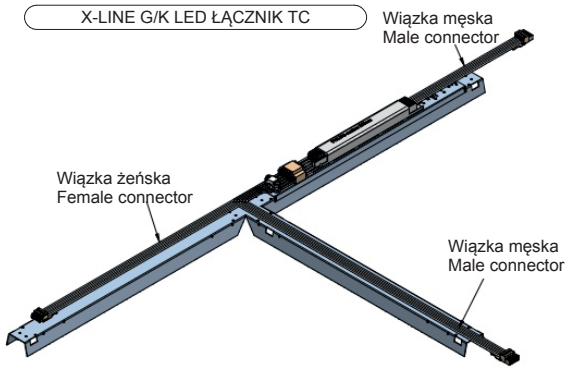

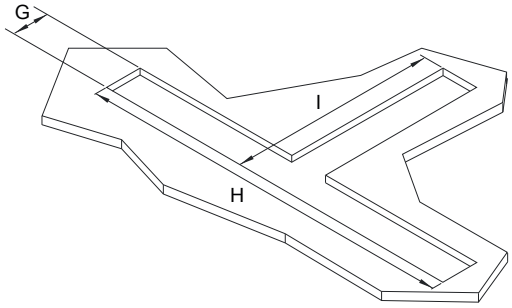

[lm]	A (mm)	B (mm)	C (mm)	D (mm)	E (mm)	F (mm)	G (mm)	H (mm)	I (mm)
X-LINE G/K LED ŁĄCZNIK TA									
3900	603	563	134	80	70	60	70	1126	598
6600	603	563	134	80	70	60	70	1126	598
X-LINE G/K LED ŁĄCZNIK TB									
3900	603	563	134	80	70	60	70	1126	598
6600	603	563	134	80	70	60	70	1126	598
X-LINE G/K LED ŁĄCZNIK TC									
3900	603	563	134	80	70	60	70	1126	598
6600	603	563	134	80	70	60	70	1126	598

X-LINE G/K LED LINIA-S ŁĄCZNIK TYP X

X-LINE G/K LED LINIA-S ŁĄCZNIK TYP X

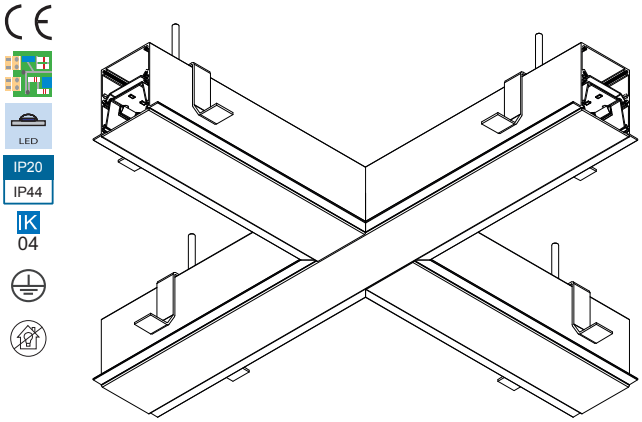









TYP	PIW		[lm]	
X-LINE G/K LED LINIA-S ŁĄCZNIK TYP X	18 W	LED	2600	
X-LINE G/K LED LINIA-S ŁĄCZNIK TYP X	32 W	LED	4400	
X-LINE G/K LED LINIA-S ŁĄCZNIK TYP X	36 W	LED	5200	
X-LINE G/K LED LINIA-S ŁĄCZNIK TYP X	62 W	LED	8800	

Dostępna barwa światła / Available colour of the light / Цветовая температура: 830/840

SDCM=3

Trwałość źródeł LED / Lifetime of LED sources - 60000 h (L80/B10)

Zakres temperatury pracy oprawy / Operating temperature range: 5° C - 30° C

Podana moc dotyczy całego systemu (tolerancja +/- 10%).
The power shown refers to the whole system (tolerance +/- 10%).

Podany strumień świetlny dotyczy źródeł LED (tolerancja +/- 10% w zależności od wartości temperatury barwowej).
The given luminous flux refers to LED light sources (tolerance +/- 10% depends on the value of the colour temperature).

Opcje oprawy/Luminaire options/Характеристика светильника

Przesłony/Diffuser/Рассеиватели:

PLX — przesłona opalizowana PMMA
PMMA opal diffuser / рассеиватель из PMMA опаловый

Micro-PRM — przesłona mikropryzmatyczna
micro-prismatic diffuser / рассеиватель из микропризматического PMMA

Układ zapłonowy/Control gear/Пускорегулирующая аппаратура:

E — zasilacz
driver / Блок питания

EDD — zasilacz DIM DALI
DIM DALI driver / Блок питания DIM DALI

X-LINE G/K LED LINIA-S ŁĄCZNIK TYP X

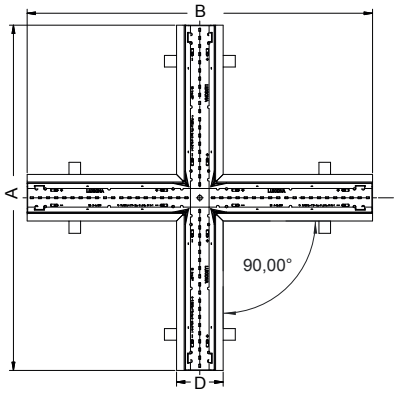

X-LINE G/K LED ŁĄCZNIK X

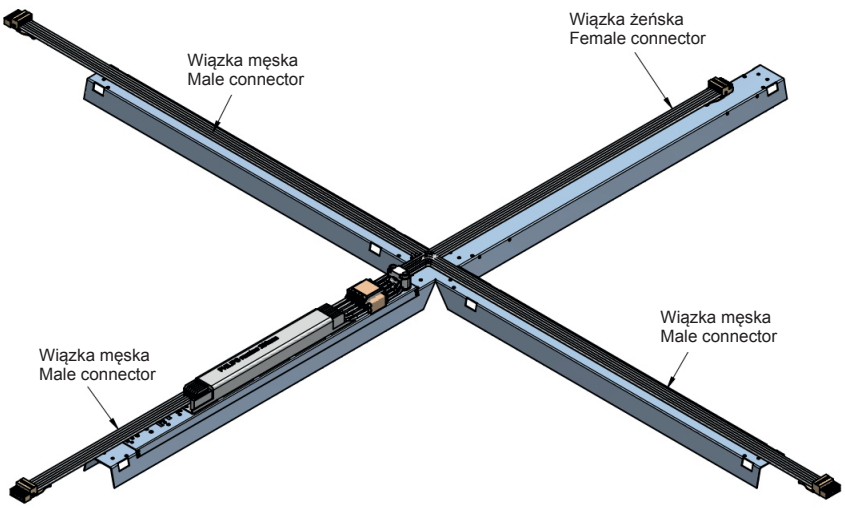

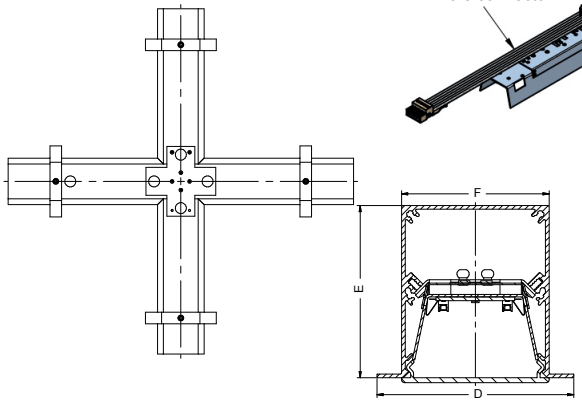

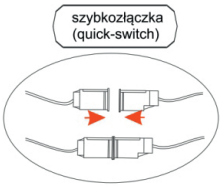

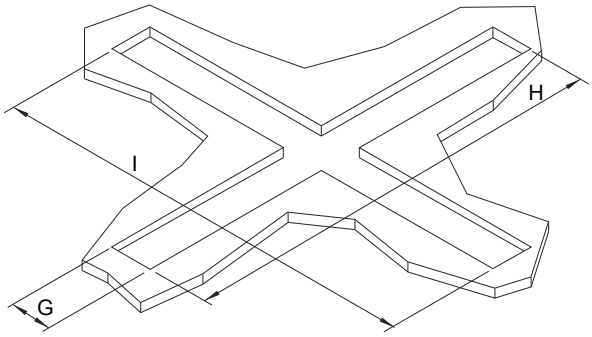

Φ [lm]	A (mm)	B (mm)	C (mm)	D (mm)	E (mm)	F (mm)	G (mm)	H (mm)	I (mm)
5200	1126	1126	134	80	70	60	70	1126	1126
8800	1126	1126	134	80	70	60	70	1126	1126

UWAGA!!!
Dane techniczne mogą ulec zmianie. Zdjęcia opraw mogą odbiegać od rzeczywistości. Data ostatniej aktualizacji 04.10.2016 r.
Inne opcje oprawy dostępne na indywidualne zapytanie.

WARNING!
Technical data may be changed. Photos of the luminaries may differ from reality. Last updated 04.10.2016.
Other options of the luminaire available on request.

ВНИМАНИЕ!
Технические характеристики могут изменится. Изображение продукта может незначительно отличаться от оригинала.
Дата последнего обновления 04.10.2016.
Реализация индивидуального варианта возможна по запросу.

Zasady doboru elementów składowych linii X-LINE LED





Downlight fijo de formato circular de la familia Beryl de TROLL.

DESCRIPCIÓN

Downlight fijo de formato circular de la familia Beryl de TROLL con temperatura de color estable de 3000º K (warm white) optimizada para una eficaz iluminación general interior de oficinas, hospitales y espacios comerciales, residenciales u hoteleros y dotada con un innovador balance térmico mediante refrigeración pasiva. Diseñado para instalación empotrada en techo. El cuerpo dela luminaria se fabrica en aluminio inyectado y frontal de policarbonato con acabados en blanco. El grupo óptico es IP54 en su parte visible. La luminaria monta un difusor opal de policarbonato con un ángulo de apertura de 80º y utiliza una fuente de luz LED de 25 W con una reproducción cromática superior al 80% y una dispersión cromática de 5 SMCD. La luminaria tiene Flujo luminoso de 2437 Lm, con un rendimiento luminoso de 101,5 Lm/W, consumiendo una potencia total de 24 W. La vida útil de la luminaria es de 50000h (establecida a un flujo luminoso límite del 70%). La luminaria va equipada con un equipo auxiliar electrónico ON/OF integrado y alimentado a tensión de red: 220-240V; 50/60 Hz.

Referencia	**11.1546.3258.33**
Tipo de producto	**IN**
Categoría	**Downlights Empotrados**
Familia	**Berylled O**
Subfamilia	**Beryl**
Materiales	**El cuerpo dela luminaria se fabrica en aluminio inyectado y frontal de policarbonato.**
Óptica	**La luminaria monta un difusor opal de policarbonato.**
Instrucciones de instalación	**Luminaria diseñada para instalación empotrada en techo.**
Pictogramas	

Dimensiones	
Dimensiones del producto (mm)	**ø220 x 98**
Taladro de empotramiento (mm)	**Ø200**

Esquema

Esquema

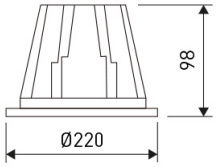

Producto	
Potencia real (W)	**24**
Flujo luminoso real (Lm)	**2437**
Eficiencia luminosa (Lm/W)	**101,5**
Ángulo de apertura (º)	**80**
Vida útil (h)	**50000**
IP	**54/20**
Clasificación eléctrica	**Clase 2**
Riesgo fotobiológico	**0 - Exento**
Temperatura de trabajo	
Alimentación	**220..240V, 50/60Hz**
Color	**Blanco**
Clasificación de eficiencia energética	**A+**

Equipo	
Equipo incluido	**Sí**
Equipo	**Equipo de control electrónico**
Factor de potencia	**0,98**

Fotometría

Fotometría

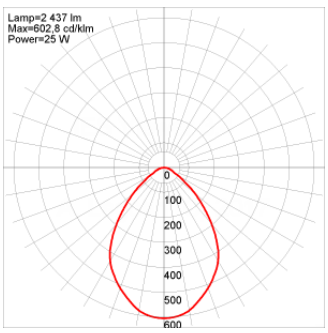



Downlight fijo de formato circular de la familia Beryl de TROLL.

DESCRIPCIÓN

Downlight fijo de formato circular de la familia Beryl de TROLL con temperatura de color estable de 3000º K (warm white) optimizada para una eficaz iluminación general interior de oficinas, hospitales y espacios comerciales, residenciales u hoteleros y dotada con un innovador balance térmico mediante refrigeración pasiva. Diseñado para instalación empotrada en techo. El cuerpo dela luminaria se fabrica en aluminio inyectado y frontal de policarbonato con acabados en blanco. El grupo óptico es IP54 en su parte visible. La luminaria monta un difusor opal de policarbonato con un ángulo de apertura de 80º y utiliza una fuente de luz LED de 42 W con una reproducción cromática superior al 80% y una dispersión cromática de 5 SMCD. La luminaria tiene Flujo luminoso de 3836 Lm, con un rendimiento luminoso de 93,6 Lm/W, consumiendo una potencia total de 41 W. La vida útil de la luminaria es de 50000h (establecida a un flujo luminoso límite del 70%). La luminaria va equipada con un equipo auxiliar electrónico ON/OF integrado y alimentado a tensión de red: 220-240V; 50/60 Hz.

Referencia	**11.1546.3428.33**
Tipo de producto	**IN**
Categoría	**Downlights Empotrados**
Familia	**Berylled O**
Subfamilia	**Beryl**
Materiales	**El cuerpo dela luminaria se fabrica en aluminio inyectado y frontal de policarbonato.**
Óptica	**La luminaria monta un difusor opal de policarbonato.**
Instrucciones de instalación	**Luminaria diseñada para instalación empotrada en techo.**
Pictogramas	

Dimensiones	
Dimensiones del producto (mm)	**ø220 x 98**
Peso neto (g)	**1000**
Taladro de empotramiento (mm)	**Ø200**

Esquema

Esquema

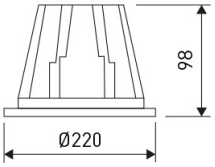

Producto	
Potencia real (W)	**41**
Flujo luminoso real (Lm)	**3836**
Eficiencia luminosa (Lm/W)	**93,6**
Ángulo de apertura (º)	**80**
Vida útil (h)	**50000**
IP	**54/20**
Clasificación eléctrica	**Clase 2**
Temperatura de trabajo	**de -20°C a 35°C**
Alimentación	**220..240V, 50/60Hz**
Color	**Blanco**
Clasificación de eficiencia energética	**A+**

Equipo	
Equipo incluido	**Sí**
Equipo	**Equipo de control electrónico**
Factor de potencia	**0,98**

Fuente de luz	
Lámpara incluida	**Sí**
Fuente de luz	**Led**
Potencia nominal (W)	**38**
Flujo luminoso nominal (Lm)	**5100**
Temperatura de color (K)	**3000**
Consistencia de color (SDCM)	**5**
CRI	**80**

Fotometría

Fotometría

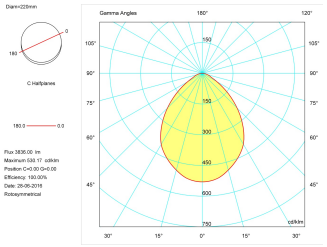
Diam=220mm
C Halfplanes
Flux 3835.00 lm
Maximum 530.17 cd/klm
Position C=0.00 G=0.00
Efficiency: 100.00%
Date: 25-05-2018
Rotosymmetrical
Gamma Angles
cd/klm



Luminaria decorativa minimalista de formas neutras de la familia Tubular LED de TROLL.

DESCRIPCIÓN

Luminaria decorativa minimalista de formas neutras de la familia Tubular LED de TROL con temperatura de color estable de 3000º K (warm white) optimizada para una eficaz iluminación general de espacios comerciales, domésticos, y del sector contract donde la estética del espacio sea una característica relevante y dotada con un innovador balance térmico mediante refrigeración pasiva. Diseñado para instalación suspendida a techo. El cuerpo de la luminaria esta construido en aluminio extruido con acabados en antracita con interior negro. La luminaria monta un reflector fabricado en aluminio de alta pureza y vidrio templado de protección con un ángulo de apertura de 24º y utiliza una fuente de luz LED de 7 W con una reproducción cromática superior al 85% y una dispersión cromática de 3 SMCD. La luminaria tiene Flujo luminoso de 828 Lm, con un rendimiento luminoso de 103,5 Lm/W, consumiendo una potencia total de 8 W. La vida útil de la luminaria es de 50000h (establecida a un flujo luminoso límite del 70%). La luminaria va equipada con un equipo auxiliar electrónico ON/OF integrado y alimentado a tensión de red: 220-240V; 50/60 Hz.

Referencia	**11.1645.2321.22**
Tipo de producto	**IN**
Categoría	**Downlights de Superfície**
Familia	**Tubular**
Subfamilia	**Tubular P**
Materiales	**El cuerpo de la luminaria esta construido en aluminio extruido.**
Óptica	**La luminaria monta un reflector fabricado en aluminio de alta pureza y vidrio templado de protección.**
Instrucciones de instalación	**Luminaria diseñada para instalación suspendida a techo.**
Pictogramas	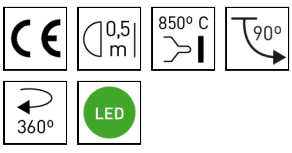

Dimensiones	
Dimensiones del producto (mm)	**ø60 x 300**
Peso neto (g)	**1000**

Esquema

Esquema

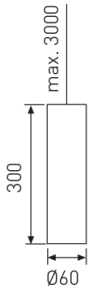

Producto	
Potencia real (W)	**8**
Flujo luminoso real (Lm)	**828**
Eficiencia luminosa (Lm/W)	**103,5**
Ángulo de apertura (º)	**24**
Vida útil (h)	**50000**
IP	**20**
Clasificación eléctrica	**Clase 1**
Temperatura de trabajo	**de -20°C a 35°C**
Alimentación	**220..240V, 50/60Hz**
Color	**Antracita**
Clasificación de eficiencia energética	**A+**

Equipo	
Equipo incluido	**Sí**
Equipo	**Equipo de control electrónico**
Factor de potencia	**0,99**

Fuente de luz	
Lámpara incluida	**Sí**
Fuente de luz	**Led**
Potencia nominal (W)	**7**
Flujo luminoso nominal (Lm)	**900**
Temperatura de color (K)	**3000**
Consistencia de color (SDCM)	**3**
CRI	**90**

Fotometría

Fotometría

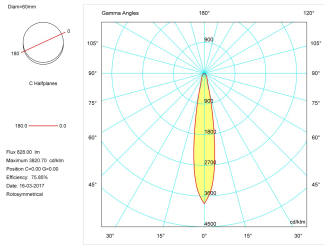

Accesorios

11.1645.0001.22	**Accesorio área base On-Off**
11.1645.0002.22	**Base semi-superficie On-Off Diametro empotramiento 086mm**



Luminaria decorativa minimalista de formas neutras de la familia Tubular LED de TROLL.

DESCRIPCIÓN

Luminaria decorativa minimalista de formas neutras de la familia Tubular LED de TROL con temperatura de color estable de 3000º K (warm white) optimizada para una eficaz iluminación general de espacios comerciales, domésticos, y del sector contract donde la estética del espacio sea una característica relevante y dotada con un innovador balance térmico mediante refrigeración pasiva. Diseñado para instalación suspendida a techo. El cuerpo de la luminaria esta construido en aluminio extruido con acabados en antracita con interior negro. La luminaria monta un reflector fabricado en aluminio de alta pureza y vidrio templado de protección con un ángulo de apertura de 36º y utiliza una fuente de luz LED de 31 W con una reproducción cromática superior al 85% y una dispersión cromática de 3 SMCD. La luminaria tiene Flujo luminoso de 2553 Lm, con un rendimiento luminoso de 88,03 Lm/W, consumiendo una potencia total de 29 W. La vida útil de la luminaria es de 50000h (establecida a un flujo luminoso límite del 70%). La luminaria va equipada con un equipo auxiliar electrónico ON/OF integrado y alimentado a tensión de red: 220-240V; 50/60 Hz.

Referencia	**11.3645.2331.22**
Tipo de producto	**IN**
Categoría	**Downlights de Superfície**
Familia	**Tubular**
Subfamilia	**Tubular G**
Materiales	**El cuerpo de la luminaria esta construido en aluminio extruido.**
Óptica	**La luminaria monta un reflector fabricado en aluminio de alta pureza y vidrio templado de protección.**
Instrucciones de instalación	**Luminaria diseñada para instalación suspendida a techo.**
Pictogramas	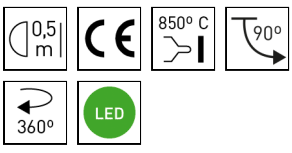

Dimensiones	
Dimensiones del producto (mm)	**ø140 x 455**
Peso neto (g)	**2600**

Esquema

Esquema

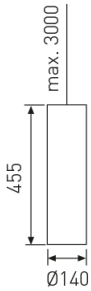

Producto	
Potencia real (W)	**29**
Flujo luminoso real (Lm)	**2553**
Eficiencia luminosa (Lm/W)	**88,03**
Ángulo de apertura (º)	**36**
Vida útil (h)	**50000**
IP	**20**
Clasificación eléctrica	**Clase 1**
Temperatura de trabajo	**de -20°C a 35°C**
Alimentación	**220..240V, 50/60Hz**
Color	**Antracita**
Clasificación de eficiencia energética	**A+**

Equipo	
Equipo incluido	**Sí**
Equipo	**Equipo de control electrónico**
Factor de potencia	**0,99**

Fuente de luz	
Lámpara incluida	**Sí**
Fuente de luz	**Led**
Potencia nominal (W)	**25**
Flujo luminoso nominal (Lm)	**2800**
Temperatura de color (K)	**3000**
Consistencia de color (SDCM)	**3**
CRI	**90**

Fotometría

Fotometría

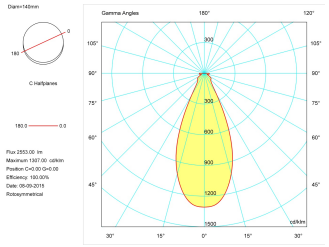

Accesorios

11.1645.0001.22	**Accesorio área base On-Off**
11.1645.0002.22	**Base semi-superficie On-Off Diametro empotramiento 086mm**



Downlight fijo de formato circular de la familia Basic de TROLL.

DESCRIPCIÓN

Downlight fijo de formato circular de la familia Basic de TROLL con temperatura de color estable de 3000º K (warm white) optimizada para una eficaz iluminación general interior de oficinas, hospitales y espacios comerciales, residenciales u hoteleros y dotada con un innovador balance térmico mediante refrigeración pasiva. Diseñado para instalación adosada a pared o techo. El cuerpo de la luminaria se fabrica en aluminio inyectado con acabados en blanco. El grupo óptico es IP44. La luminaria monta un difusor opal de policarbonato con un ángulo de apertura de 120º y utiliza una fuente de luz LED de 24 W con una reproducción cromática superior al 85% y una dispersión cromática de 3 SMCD. La luminaria tiene Flujo luminoso de 1532 Lm, con un rendimiento luminoso de 63,8 Lm/W, consumiendo una potencia total de 24 W. La vida útil de la luminaria es de 35000h (establecida a un flujo luminoso límite del 70%). La luminaria va equipada con un equipo auxiliar electrónico ON/OF integrado y alimentado a tensión de red: 220-240V; 50/60 Hz.

Referencia	**0250L/M383S/33**
Tipo de producto	**IN**
Categoría	**Downlights de Superfície**
Familia	**Basic**
Subfamilia	**Basic S**
Materiales	**El cuerpo de la luminaria se fabrica en aluminio inyectado.**
Óptica	**La luminaria monta un difusor opal de policarbonato.**
Instrucciones de instalación	**Luminaria diseñada para instalación adosada a pared o techo.**
Pictogramas	

Dimensiones	
Dimensiones del producto (mm)	**ø230 x 48**
Dimensiones de embalaje (mm)	**235 x 235 x 50**
Peso neto (g)	**1077**
Peso bruto (Kg)	**1,2**

Esquema

Esquema

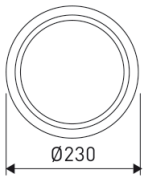

Producto	
Potencia real (W)	**24**
Flujo luminoso real (Lm)	**1532**
Eficiencia luminosa (Lm/W)	**63,8**
Ángulo de apertura (º)	**120**
Vida útil (h)	**35000**
IP	**44**
Clasificación eléctrica	**Clase 1**
Temperatura de trabajo	**de -20°C a 35°C**
Alimentación	**220..240V, 50/60Hz**
Color	**Blanco**
Clasificación de eficiencia energética	**A**

Equipo	
Equipo incluido	**Sí**
Equipo	**Equipo de control electrónico**
Factor de potencia	**0,94**

Fuente de luz	
Lámpara incluida	**Sí**
Fuente de luz	**Led**
Potencia nominal (W)	**22**
Flujo luminoso nominal (Lm)	**1838**
Temperatura de color (K)	**3000**
CRI	**80**

Fotometría

Fotometría

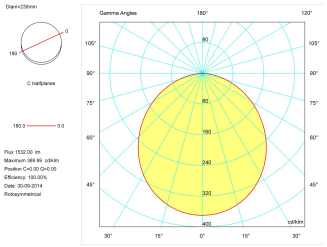
Gamma Angles
180°
120°
105°
90°
75°
60°
45°
80
160
240
320
400
cd/klm
30°
15°
0°
15°
30°
C Halfplanes
180.0
0.0
Flux 1532.00 lm
Maximum 389.90 cd/klm
Position C=0.00 G=0.00
Efficiency: 100.00%
Date: 30-05-2014
Rotosymmetrical

LUXIONA
EXPERIENCED IN LIGHTING

LIGHTING DESIGN
CONCEPT

troll
www.troll.es

metalarte
www.metalarte.com

Sagelux
www.sagelux.com

LUXIONA
www.luxiona.com

LUXIONA Sede central / Headquarters
Paseo de la Ribera, 115
08420 Canovelles
SPAIN
tel. +34 93 846 69 09

info@luxiona.com

I. MEMÒRIES I ANNEXOS

ANNEXOS A LA MEMÒRIA

AN 4 ENLLUMENAT D'EMERGÈNCIA

Proyecto de iluminación de emergencia

Proyecto:

BIBLIOTECA JOSEP PLA S. PERE DE RIBES

Proyectista:

Departamento de proyectos

Empresa proyectista:

Daisalux

Dirección:

C. Ibarredi 4, Pol. Júndiz

Localidad:

Vitoria

Teléfono:

945290181

Fax:

945290229

Mail:

proyectos@daisalux.com

Catálogo DAISALUX

No es correcto utilizar este programa para efectuar informes con referencias que no estén introducidas en los catálogos Daisalux. En ningún caso se pueden extrapolar resultados a otras referencias de otros fabricantes por similitud en lúmenes declarados. Los mismos lúmenes emitidos por luminarias de distinto tipo pueden producir resultados de iluminación absolutamente distintos. La validez de los datos se basa de forma fundamental en los datos técnicos asociados a cada referencia: los lúmenes emitidos y la distribución de la emisión de cada tipo de aparato.

Catálogo Daisalux utilizado: Catálogo España (uso privado) - 2018-07-13

Objetivos lumínicos

Siguiendo las normativas referentes a la instalación de emergencia (entre ellas el Código Técnico de la Edificación), no se tiene en cuenta la reflexión de paredes y techos. De esta forma, el programa DAISA efectúa un cálculo de mínimos. Asegura que el nivel de iluminación recibido sobre el suelo es siempre, igual o superior al calculado.

Cálculos realizados según norma *: CTE DB-SUA4/REBT ITC-BT-28/RSCIEI

Puntos de seguridad: Cálculo realizado en el Punto de Seguridad o Cuadro Eléctrico a su altura de utilización (h). La iluminancia puede ser horizontal o vertical según exija norma. En el caso vertical, se necesita especificar el ángulo gamma de orientación de la superficie en el plano.

Nota: DAISALUX no se responsabiliza ni de los proyectos ni de las posibles modificaciones de los mismos realizadas por personal ajeno a la empresa

(*) Es posible que algún plano tenga sus objetivos lumínicos diferentes a los del proyecto.

Definición de ejes y ángulos

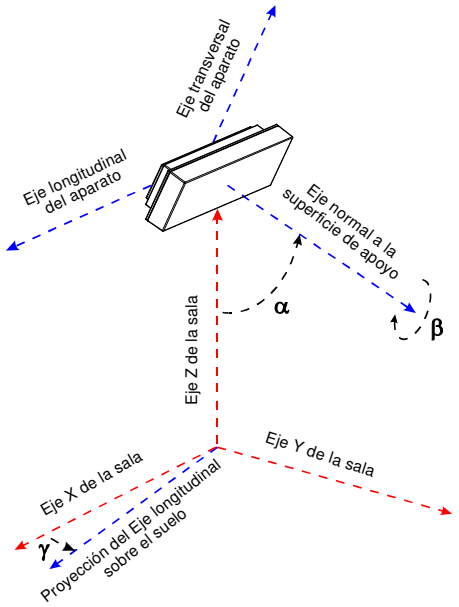

γ : Ángulo que forman la proyección del eje longitudinal del aparato sobre el plano del suelo y el eje X del plano (Positivo en sentido contrario a las agujas del reloj cuando miramos desde el techo). El valor 0 del ángulo es cuando el eje longitudinal de la luminaria es paralelo al eje X de la sala.

α : Ángulo que forma el eje normal a la superficie de fijación del aparato con el eje Z de la sala. (Un valor 90 es colocación en pared y 0 colocación en techo).

β : Autogiro del aparato sobre el eje normal a su superficie de amarre.

PLANTA BAJA

Plano de situación de luminarias 1

Situación de luminarias 2

Iluminación antipánico 3

Recorridos de evacuación 4

Puntos de seguridad y cuadros eléctricos 5

Lista de productos 6

Factor de mantenimiento: 1.000

Resolución del cálculo: 0.33 m.

Proyecto : BIBLIOTECA JOSEP PLA S. PERE DE RIBES

Plano : PLANTA BAJA

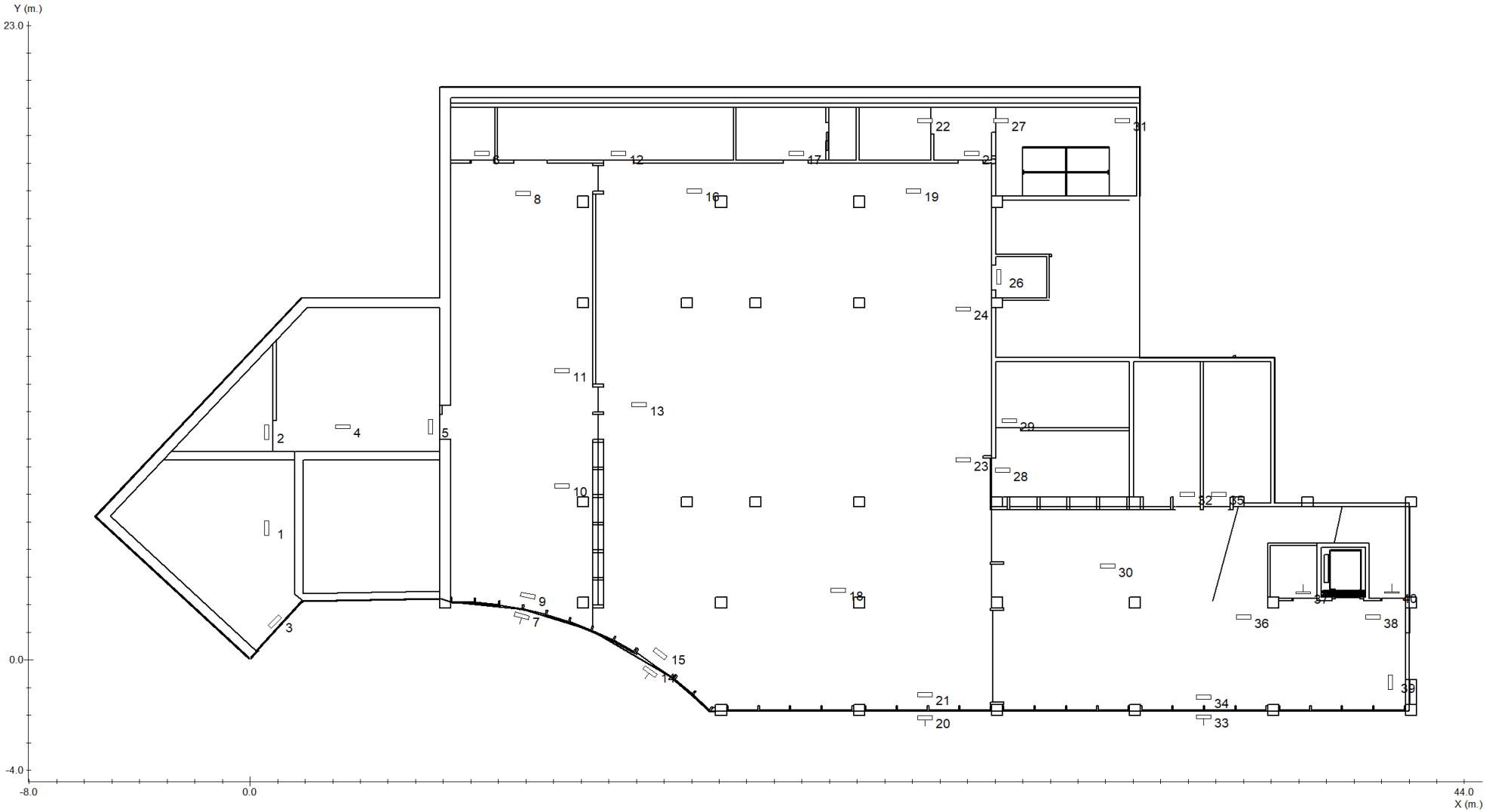

Proyecto : BIBLIOTECA JOSEP PLA S. PERE DE RIBES

Plano : PLANTA BAJA

Nº	Referencia	Coordenadas					
		m.			º		
		x	y	h	γ	α	β
1	HYDRA LD N3 + KES HYDRA	0.60	4.78	3.20	-90	0	0
2	HYDRA LD N3 + KES HYDRA	0.60	8.26	4.00	-90	0	0
3	HYDRA LD N3 + KES HYDRA	0.90	1.40	3.20	-135	0	0
4	IZAR N30	3.36	8.45	4.00	0	0	0
5	IZAR N30	6.55	8.45	4.00	-90	0	0
6	IZAR N30	8.39	18.35	4.00	0	0	0
7	LENS N30 A (ESP,AEX, INOX)	9.85	1.59	3.00	165	90	0
8	IZAR N30	9.89	16.92	4.00	0	0	0
9	IZAR N30	10.07	2.33	4.00	-10	0	0
10	IZAR N30	11.30	6.31	4.00	0	0	0
11	IZAR N30	11.30	10.48	4.00	0	0	0
12	IZAR N30	13.35	18.35	4.00	0	0	0
13	IZAR N30	14.10	9.25	4.00	0	0	0
14	LENS N30 A (ESP,AEX, INOX)	14.49	-0.43	3.00	145	90	0
15	IZAR N30	14.86	0.23	4.00	-35	0	0
16	IZAR N30	16.10	17.00	4.00	0	0	0
17	IZAR N30	19.80	18.35	4.00	0	0	0
18	IZAR N30	21.30	2.52	4.00	0	0	0

Nº	Referencia	Coordenadas					
		m.			º		
		x	y	h	γ	α	β
19	IZAR N30	24.03	17.00	4.00	0	0	0
20	LENS N30 A (ESP,AEX, INOX)	24.45	-2.09	3.00	180	90	0
21	IZAR N30	24.45	-1.26	4.00	0	0	0
22	IZAR N30	24.47	19.55	4.00	0	0	0
23	IZAR N30	25.85	7.24	4.00	0	0	0
24	IZAR N30	25.85	12.72	4.00	0	0	0
25	IZAR N30	26.16	18.35	4.00	0	0	0
26	HYDRA LD N3 + KES HYDRA	27.12	13.89	4.00	-90	0	0
27	IZAR N30	27.21	19.55	4.00	0	0	0
28	IZAR N30	27.26	6.88	4.00	0	0	0
29	IZAR N30	27.52	8.67	4.00	0	0	0
30	IZAR N30	31.08	3.40	4.00	0	0	0
31	IZAR N30	31.61	19.55	4.00	0	0	0
32	IZAR N30	33.96	6.00	4.00	0	0	0
33	LENS N30 A (ESP,AEX, INOX)	34.55	-2.07	3.00	180	90	0
34	IZAR N30	34.55	-1.36	4.00	0	0	0
35	IZAR N30	35.09	6.00	4.00	0	0	0
36	IZAR N30	36.00	1.55	4.00	0	0	0

Proyecto : BIBLIOTECA JOSEP PLA S. PERE DE RIBES

Plano : PLANTA BAJA

Nº	Referencia	Coordenadas					
		m.			º		
		x	y	h	γ	α	β
37	HYDRA LD N3 + KES HYDRA	38.16	2.43	2.60	0	90	0
38	IZAR N30	40.68	1.55	4.00	0	0	0
39	IZAR N30	41.32	-0.81	4.00	-90	0	0
40	HYDRA LD N3 + KES HYDRA	41.38	2.45	2.60	0	90	0

Proyecto : BIBLIOTECA JOSEP PLA S. PERE DE RIBES

Plano : PLANTA BAJA

Tramas e isolux a 0.00 m.



Leyenda:

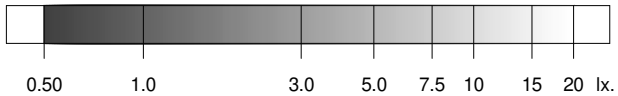

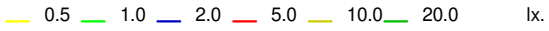

	Objetivos	Resultados
Uniformidad:	40.0 mx/mn.	11.2 mx/mn
Superficie cubierta:	con 0.50 lx. o más	89.0 % de 671.3 m²
Iluminación media:	----	2.31 lx

Proyecto : BIBLIOTECA JOSEP PLA S. PERE DE RIBES

Plano : PLANTA BAJA

Tramas e isolux a 1.00 m.



Leyenda:

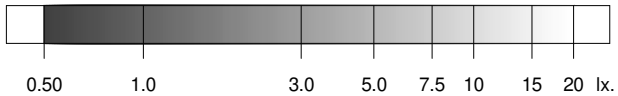

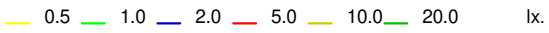

	Objetivos	Resultados
Uniformidad:	40.0 mx/mn.	15.8 mx/mn
Superficie cubierta:	con 0.50 lx. o más	88.4 % de 671.3 m²
Iluminación media:	----	3.00 lx

Iluminación antipánico en el volumen de 0.00 m. a 1.00 m. 3

	Objetivos	Resultados
Superficie cubierta:	con 0.50 lx. o más	88.4 % de 671.3 m²
Uniformidad:	40.0 mx/mn.	15.8 mx/mn

Proyecto : BIBLIOTECA JOSEP PLA S. PERE DE RIBES

Plano : PLANTA BAJA

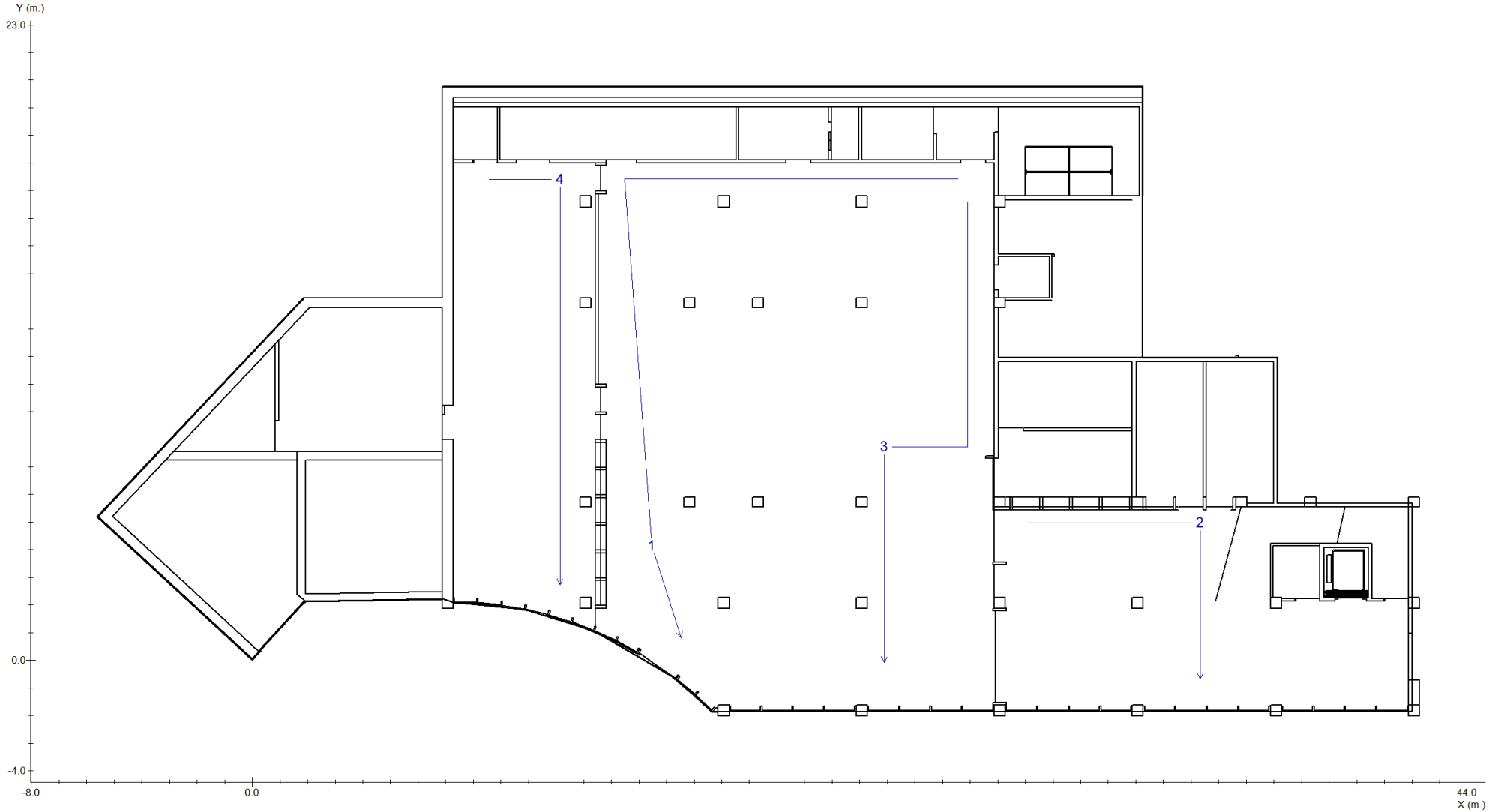

Proyecto : BIBLIOTECA JOSEP PLA S. PERE DE RIBES

Plano : PLANTA BAJA

Recorrido 1

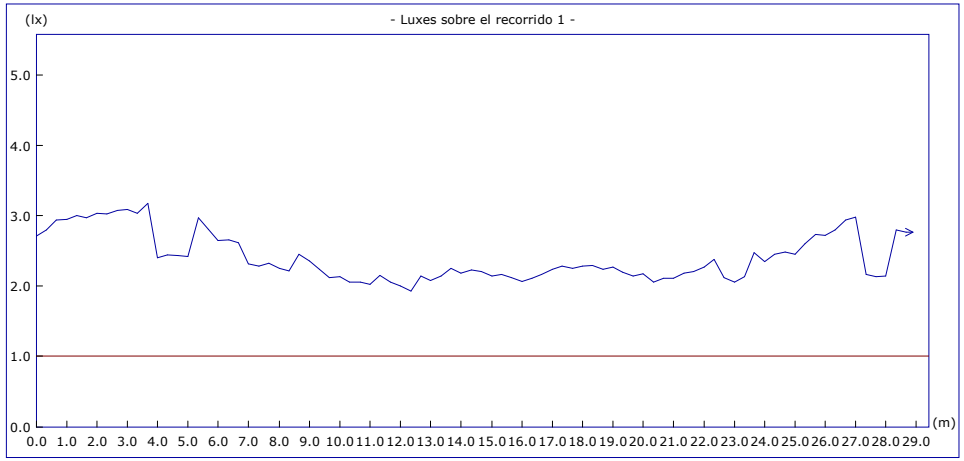

	Objetivos	Resultados
Uniform. en recorrido:	40.0 mx/mn	1.6 mx/mn
lx. mínimos:	1.00 lx.	1.93 lx.
lx. máximos:	----	3.17 lx.
Longitud cubierta:	con 1.00 lx. o	100.0 %

Altura del plano de medida: 0.00 m.

Recorrido 2

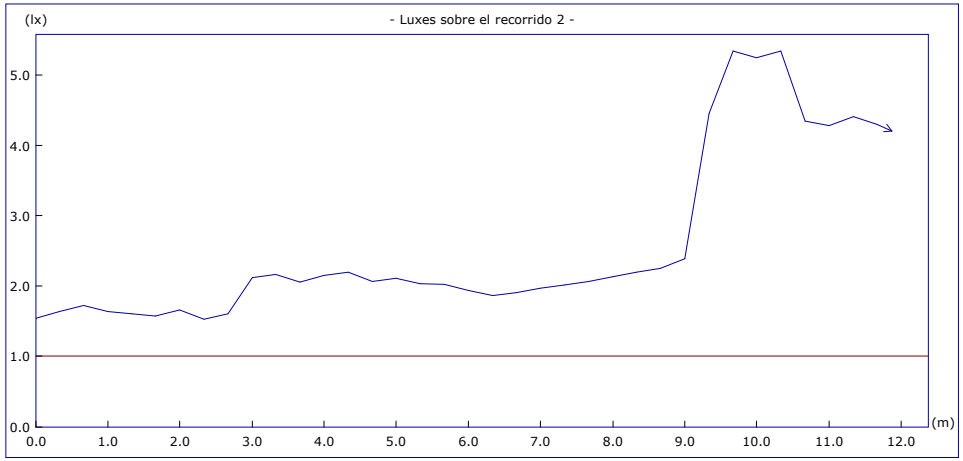

	Objetivos	Resultados
Uniform. en recorrido:	40.0 mx/mn	3.5 mx/mn
lx. mínimos:	1.00 lx.	1.53 lx.
lx. máximos:	----	5.34 lx.
Longitud cubierta:	con 1.00 lx. o	100.0 %

Altura del plano de medida: 0.00 m.

Proyecto : BIBLIOTECA JOSEP PLA S. PERE DE RIBES

Plano : PLANTA BAJA

Recorrido 3

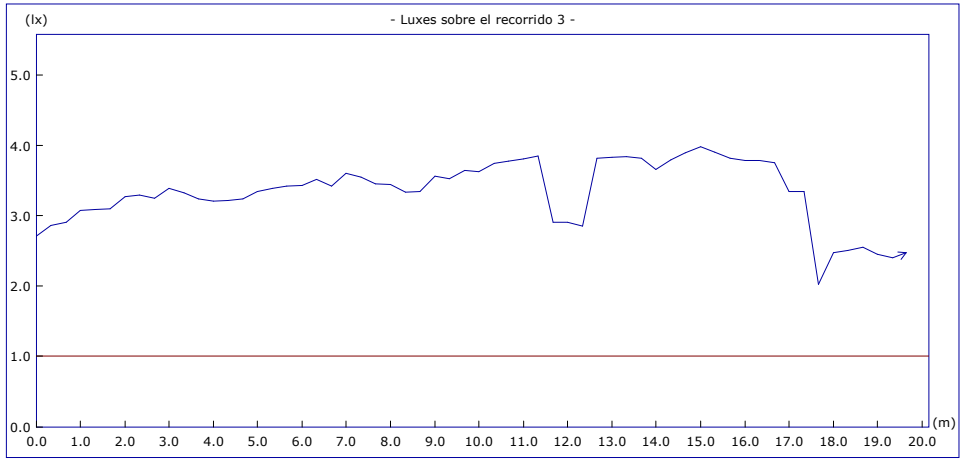

	Objetivos	Resultados
Uniform. en recorrido:	40.0 mx/mn	2.0 mx/mn
lx. mínimos:	1.00 lx.	2.02 lx.
lx. máximos:	----	3.98 lx.
Longitud cubierta:	con 1.00 lx. o	100.0 %

Altura del plano de medida: 0.00 m.

Recorrido 4

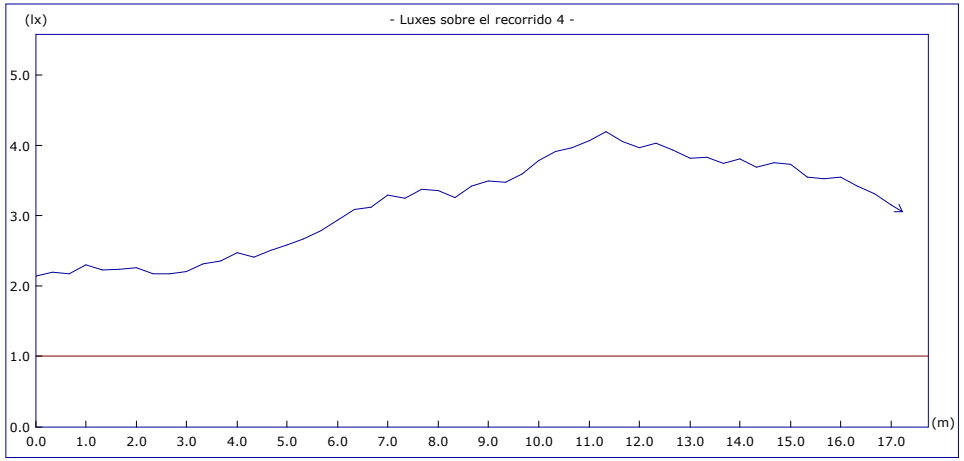

	Objetivos	Resultados
Uniform. en recorrido:	40.0 mx/mn	2.0 mx/mn
lx. mínimos:	1.00 lx.	2.14 lx.
lx. máximos:	----	4.19 lx.
Longitud cubierta:	con 1.00 lx. o	100.0 %

Altura del plano de medida: 0.00 m.

Proyecto : BIBLIOTECA JOSEP PLA S. PERE DE RIBES

Plano : PLANTA BAJA

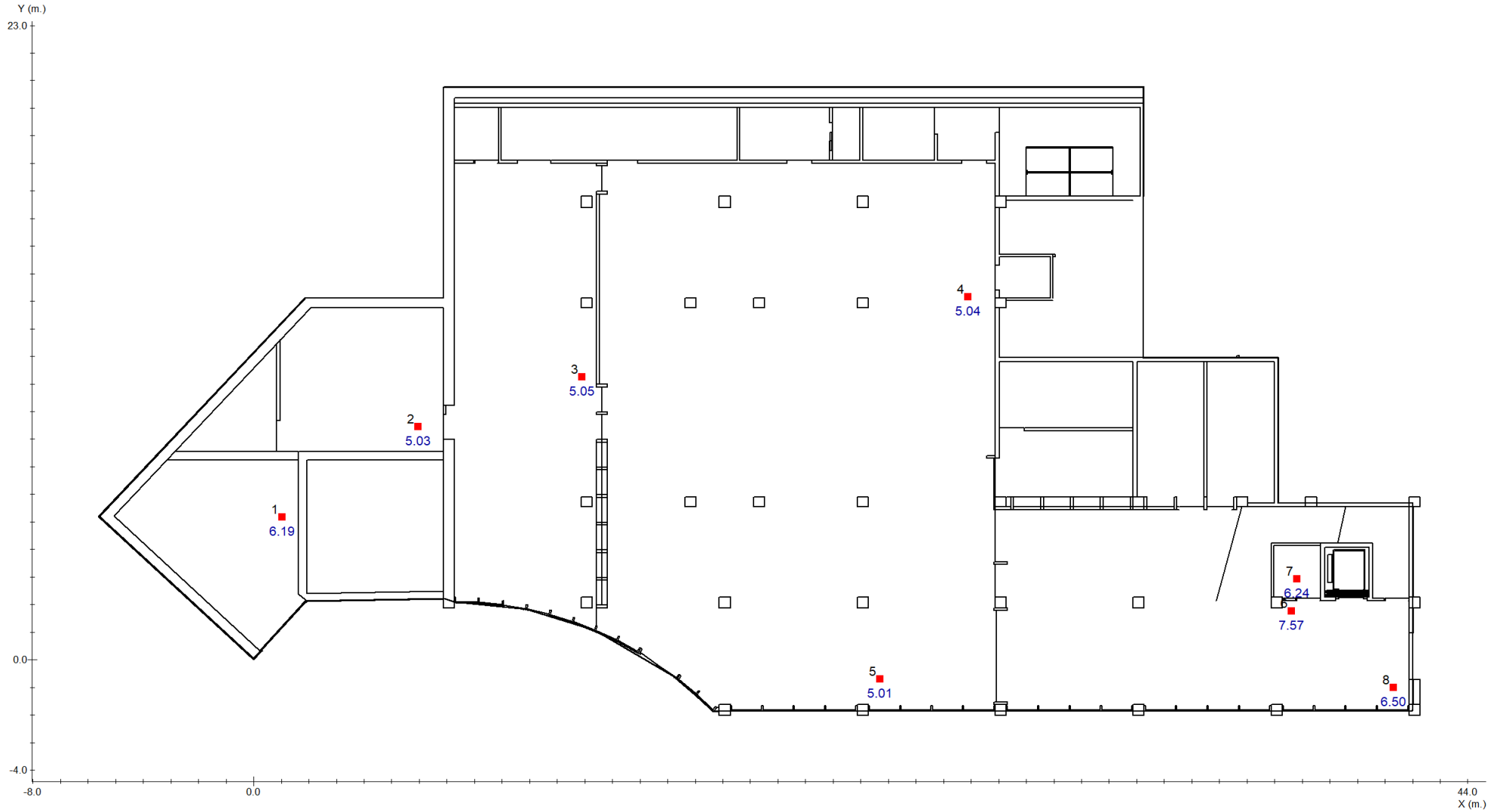

■ Punto de Seguridad

Proyecto : BIBLIOTECA JOSEP PLA S. PERE DE RIBES

Plano : PLANTA BAJA

Nº	Coordenadas				Objetivo	Resultado
		m.		º	lx	lx
	x	y	h	γ		
1	1.03	5.17	1.20	-	5.00	6.19 (H)
2	5.96	8.44	1.20	-	5.00	5.03 (H)
3	11.89	10.26	1.20	-	5.00	5.05 (H)
4	25.89	13.15	1.20	-	5.00	5.04 (H)
5	22.69	-0.69	1.20	-	5.00	5.01 (H)
6	37.60	1.77	1.20	-	5.00	7.57 (H)
7	37.81	2.92	1.20	-	5.00	6.24 (H)
8	41.30	-1.00	1.20	-	5.00	6.50 (H)

Proyecto : BIBLIOTECA JOSEP PLA S. PERE DE RIBES

Plano : PLANTA BAJA

Cantidad	Referencia		Precio (€)
4	LENS N30 A (ESP,AEX, INOX)		676.88
30	IZAR N30		2302.20
6	HYDRA LD N3 + KES HYDRA		538.38
		Precio Total (PVP)	3517.46

PLANTA PRIMERA

Plano de situación de luminarias 1

Situación de luminarias 2

Iluminación antipánico 3

Recorridos de evacuación 4

Puntos de seguridad y cuadros eléctricos 5

Lista de productos 6

Factor de mantenimiento: 1.000

Resolución del cálculo: 0.20 m.

Proyecto : BIBLIOTECA JOSEP PLA S. PERE DE RIBES

Plano : PLANTA PRIMERA

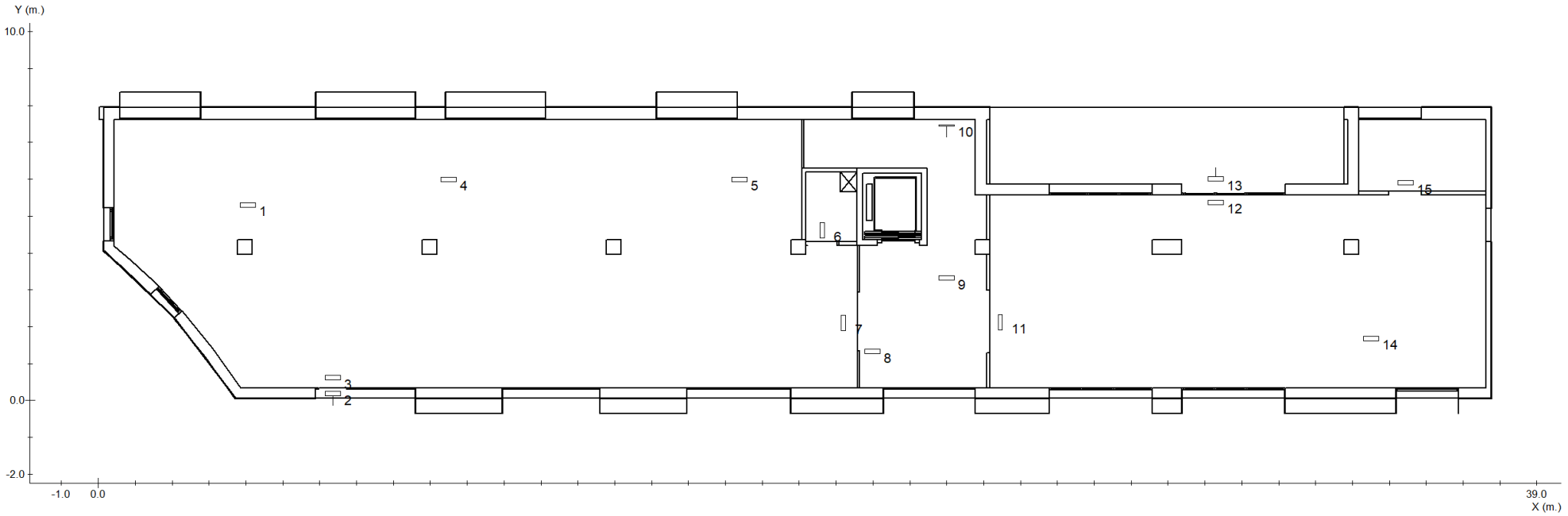

Proyecto : BIBLIOTECA JOSEP PLA S. PERE DE RIBES

Plano : PLANTA PRIMERA

Nº	Referencia	Coordenadas					
		m.			º		
		x	y	h	γ	α	β
1	IZAR N30	4.06	5.30	3.20	180	0	0
2	LENS N30 A (ESP,AEX, INOX)	6.35	0.18	3.00	-180	90	0
3	IZAR N30	6.35	0.62	3.20	180	0	0
4	IZAR N30	9.50	6.00	3.20	180	0	0
5	IZAR N30	17.38	6.00	3.20	180	0	0
6	IZAR N30	19.63	4.62	3.20	-90	0	0
7	IZAR N30	20.20	2.11	3.20	-90	0	0
8	IZAR N30	20.98	1.32	3.20	-180	0	0
9	IZAR N30	23.00	3.32	3.20	-180	0	0
10	BLOCK N30	23.00	7.46	3.00	-180	90	0
11	IZAR N30	24.45	2.13	3.20	-90	0	0
12	IZAR N30	30.30	5.38	3.20	0	0	0
13	LENS N30 A (ESP,AEX, INOX)	30.30	6.00	3.00	0	90	0
14	IZAR N30	34.51	1.68	3.20	0	0	0
15	IZAR N30	35.43	5.90	3.20	0	0	0

Proyecto : BIBLIOTECA JOSEP PLA S. PERE DE RIBES

Plano : PLANTA PRIMERA

Tramas e isolux a 0.00 m.

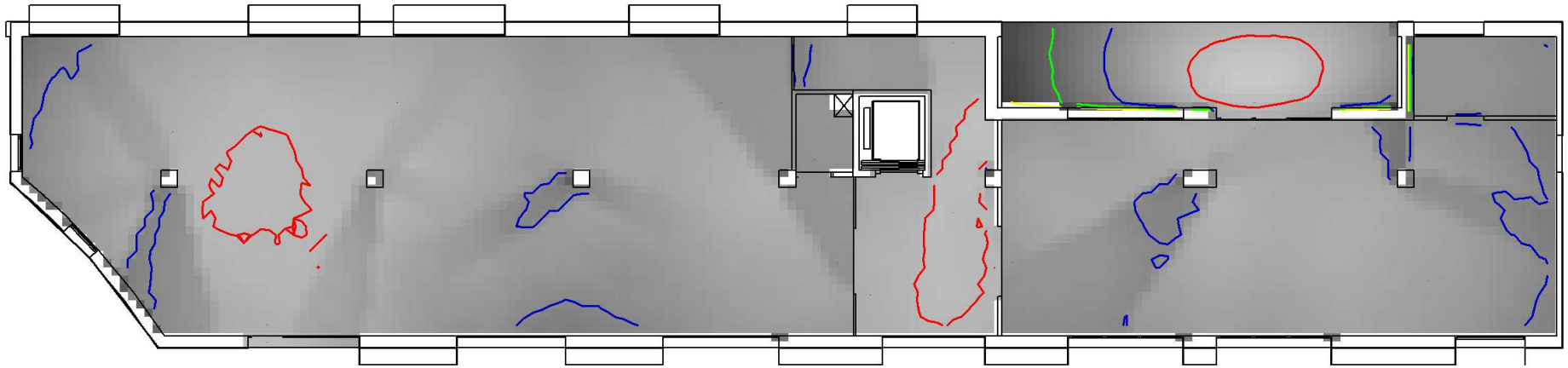

Leyenda:

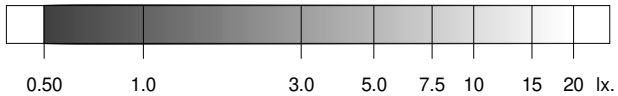

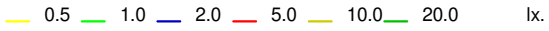

	Objetivos	Resultados
Uniformidad:	40.0 mx/mn.	14.1 mx/mn
Superficie cubierta:	con 0.50 lx. o más	93.8 % de 256.8 m²
Iluminación media:	----	3.14 lx

Proyecto : BIBLIOTECA JOSEP PLA S. PERE DE RIBES

Plano : PLANTA PRIMERA

Tramas e isolux a 1.00 m.

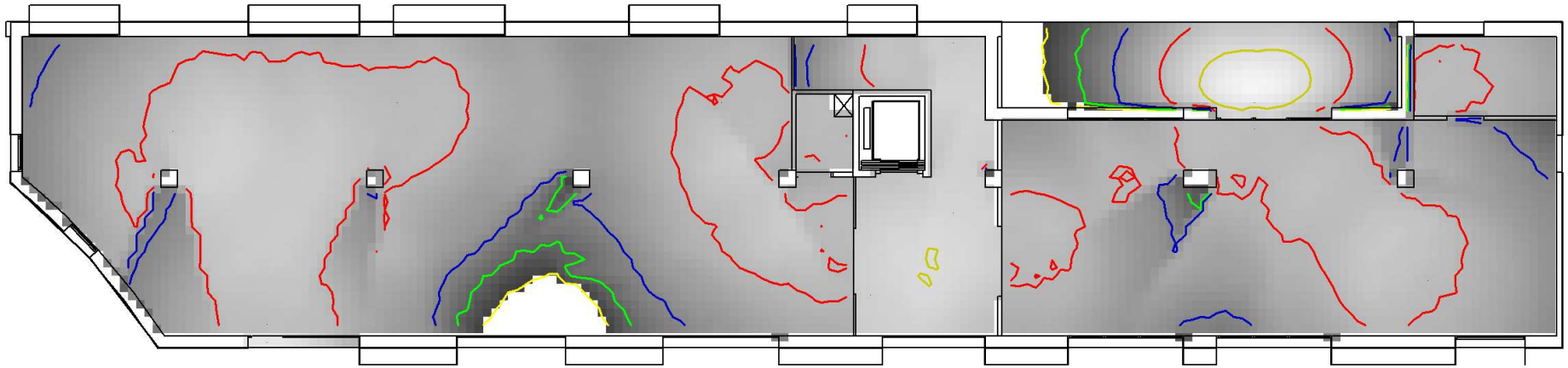

Leyenda:

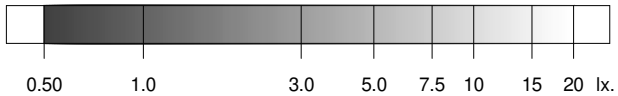

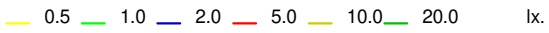

	Objetivos	Resultados
Uniformidad:	40.0 mx/mn.	33.4 mx/mn
Superficie cubierta:	con 0.50 lx. o más	91.9 % de 256.8 m²
Iluminación media:	----	4.36 lx

Iluminación antipánico en el volumen de 0.00 m. a 1.00 m. 3

	Objetivos	Resultados
Superficie cubierta:	con 0.50 lx. o más	91.9 % de 256.8 m²
Uniformidad:	40.0 mx/mn.	33.4 mx/mn

Proyecto : BIBLIOTECA JOSEP PLA S. PERE DE RIBES

Plano : PLANTA PRIMERA

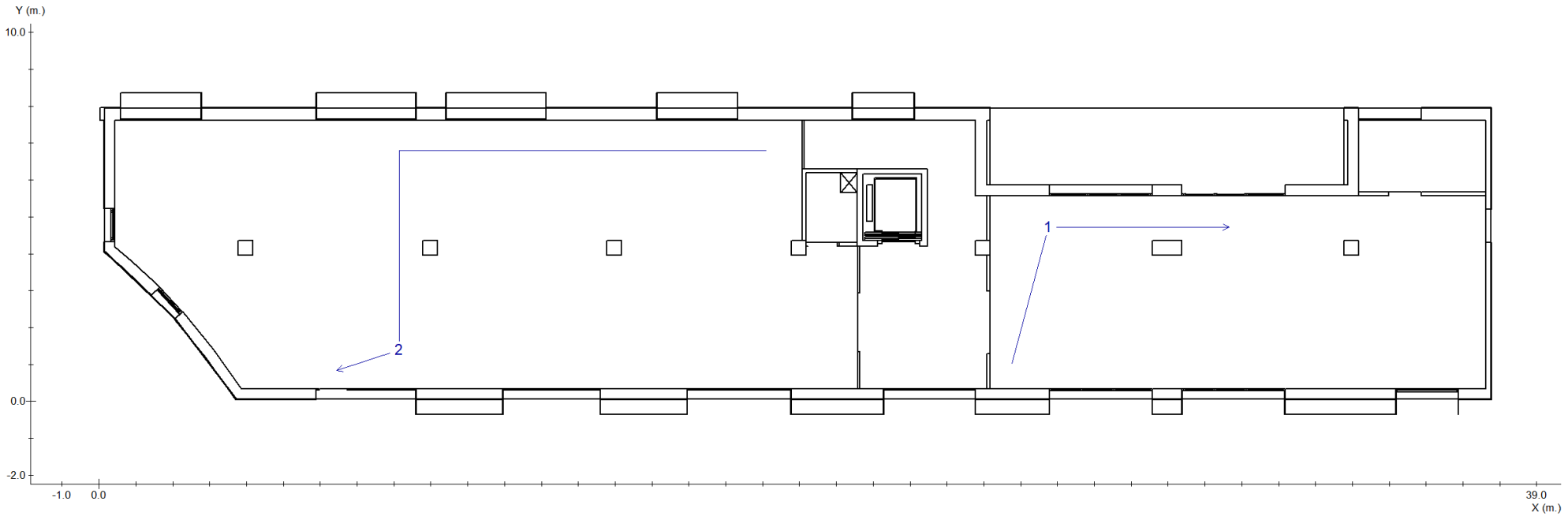

Proyecto : BIBLIOTECA JOSEP PLA S. PERE DE RIBES

Plano : PLANTA PRIMERA

Recorrido 1

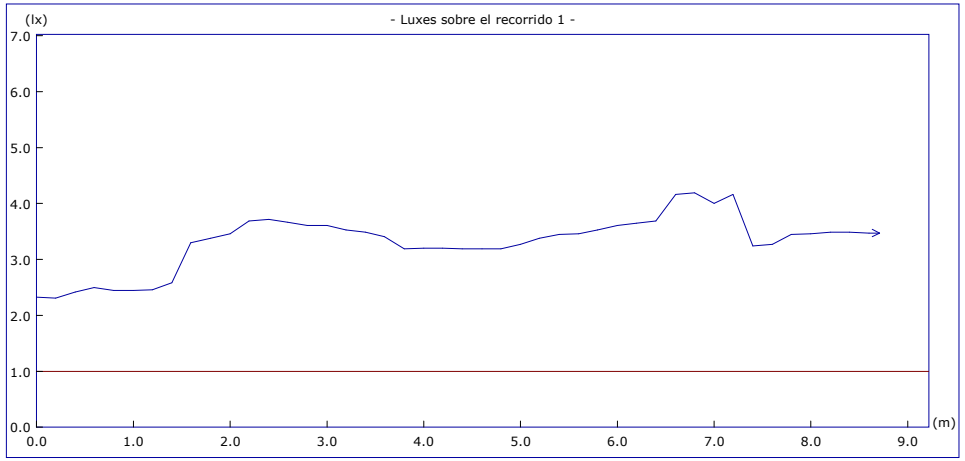

	Objetivos	Resultados
Uniform. en recorrido:	40.0 mx/mn	1.8 mx/mn
lx. mínimos:	1.00 lx.	2.30 lx.
lx. máximos:	----	4.19 lx.
Longitud cubierta:	con 1.00 lx. o	100.0 %

Altura del plano de medida: 0.00 m.

Recorrido 2

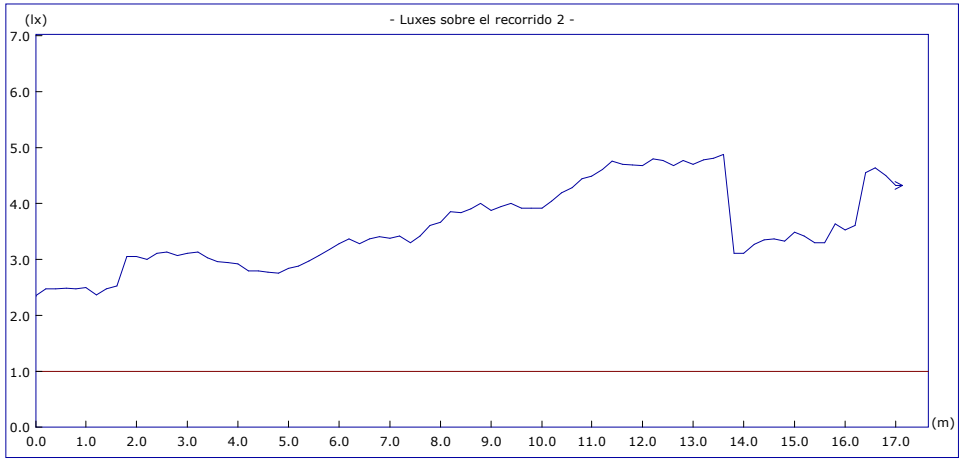

	Objetivos	Resultados
Uniform. en recorrido:	40.0 mx/mn	2.1 mx/mn
lx. mínimos:	1.00 lx.	2.35 lx.
lx. máximos:	----	4.88 lx.
Longitud cubierta:	con 1.00 lx. o	100.0 %

Altura del plano de medida: 0.00 m.

Proyecto : BIBLIOTECA JOSEP PLA S. PERE DE RIBES

Plano : PLANTA PRIMERA

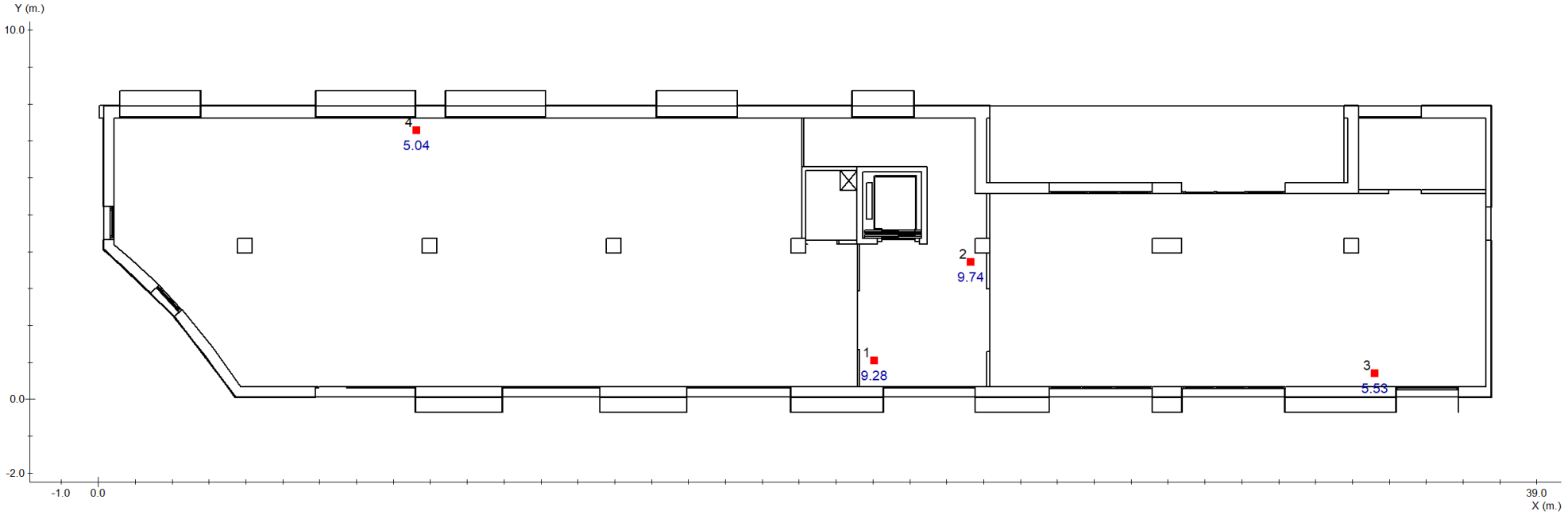

■ Punto de Seguridad

Proyecto : BIBLIOTECA JOSEP PLA S. PERE DE RIBES

Plano : PLANTA PRIMERA

Nº	Coordenadas				Objetivo	Resultado
		m.		º	lx	lx
	x	y	h	γ		
1	21.03	1.04	1.20	-	5.00	9.28 (H)
2	23.66	3.71	1.20	-	5.00	9.74 (H)
3	34.60	0.70	1.20	-	5.00	5.53 (H)
4	8.63	7.28	1.20	-	5.00	5.04 (H)

Proyecto : BIBLIOTECA JOSEP PLA S. PERE DE RIBES

Plano : PLANTA PRIMERA

Cantidad	Referencia		Precio (€)
2	LENS N30 A (ESP,AEX, INOX)		338.44
12	IZAR N30		920.88
1	BLOCK N30		91.87
		Precio Total (PVP)	1351.19

Resumen: Resultados lumínicos

Plano : PLANTA BAJA	**Objetivos**	**Resultados**
Antipánico		
Iluminación mínima	0.50 lx	88.4 % de 671.3 m²
Uniformidad a h = 0.00 m. (mx/mn)	40.00	11.16 (cumplido)
Uniformidad a h = 1.00 m. (mx/mn)	40.00	15.76 (cumplido)
Recorridos de evacuación		
Iluminación mínima	1.00 lx	4 de 4 (100 %) cumplido
Uniformidad (mx/mn)	40.00	4 de 4 (100 %) cumplido
Puntos de seguridad y cuadros eléctricos		
Iluminación mínima	5.00 lx	8 de 8 (100 %) cumplido

Plano : PLANTA PRIMERA	**Objetivos**	**Resultados**
Antipánico		
Iluminación mínima	0.50 lx	91.9 % de 256.8 m²
Uniformidad a h = 0.00 m. (mx/mn)	40.00	14.07 (cumplido)
Uniformidad a h = 1.00 m. (mx/mn)	40.00	33.38 (cumplido)
Recorridos de evacuación		
Iluminación mínima	1.00 lx	2 de 2 (100 %) cumplido
Uniformidad (mx/mn)	40.00	2 de 2 (100 %) cumplido
Puntos de seguridad y cuadros eléctricos		
Iluminación mínima	5.00 lx	4 de 4 (100 %) cumplido

Resumen: Lista de productos

Cantidad	Referencia		Precio (€)
6	LENS N30 A (ESP,AEX, INOX)		1015.32
42	IZAR N30		3223.08
1	BLOCK N30		91.87
6	HYDRA LD N3 + KES HYDRA		538.38
		Precio Total (PVP)	4868.65

Índice

	página nº
Catálogo DAISALUX	1
Objetivos lumínicos	1
Definición de ejes y ángulos	2
Plano PLANTA BAJA	
Plano de situación de luminarias	4
Situación de luminarias	5
Iluminación antipánico	7
Iluminación en recorridos de evacuación	10
Iluminación en puntos de seguridad y cuadros eléctricos	13
Lista de productos usados en el plano	15
Plano PLANTA PRIMERA	
Plano de situación de luminarias	17
Situación de luminarias	18
Iluminación antipánico	19
Iluminación en recorridos de evacuación	22
Iluminación en puntos de seguridad y cuadros eléctricos	24
Lista de productos usados en el plano	26
Resumen	
Resultados lumínicos	27
Lista de productos usados en el proyecto	28
ANEXO	

	página nº
Fichas Técnicas	

AENOR
Registered Company
ISO 9001
ER-0799/1998

AENOR
Environmental Management
ISO 14001
GA-2010/0104

CERTIFIED IQNet MANAGEMENT SYSTEM

LED Technology daisalux Guaranteed

Designed and manufactured in Europe

daisalux

www.daisalux.com

Ficha Técnica

Modelo : BLOCK N30

Fabricante: Daisalux Serie: Block Tipo producto: Luminarias de emergencia autónomas

Descripción:

Cuerpo rectangular en aluminio de reducidas dimensiones compuesto por un conjunto óptico formado por reflector aluminizado y difusor en policarbonato.

Consta de un LED como fuente de luz que se ilumina si falla el suministro de red.

Características:

Formato: Block
Funcionamiento: No permanente LED
Autonomía (h): 1
Lámpara en emergencia: MHBLED
Piloto testigo de carga: LED
Lámpara en red: -
Grado de protección: IP43 IK04
Aislamiento eléctrico: Clase II
Dispositivo verificación: No
Conexión telemando: Si
Altura de colocación (m): 2 a 4
Tipo batería: NiCd

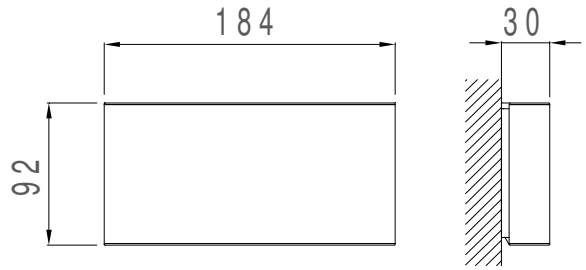

Block

Acabados:

Color carcasa: Blanco
Tono Color LED: Blanco Frío (6000ºK-7000ºK)
Tensión de alimentación: 220-230V 50/60Hz

Tarifa:

Precio (€): 091,87
Grupo de producto: Nivel dto B



Block

Fotometría:

Flujo emerg. (lm):180

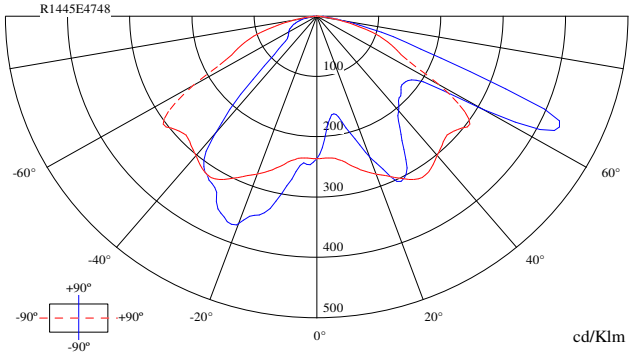

Curvas polares

Ficha Técnica de Conjunto

Conjunto: **HYDRA LD N3 + KES HYDRA**

Fabricante: Daisalux Serie: Hydra Tipo producto: Luminarias de emergencia autónomas

Modelo: **HYDRA LD N3**

Descripción:

Cuerpo rectangular con aristas pronunciadas que consta de una carcasa fabricada en policarbonato y difusor en idéntico material.
Consta de una lámpara LED que se ilumina si falla el suministro de red.

Características:

Formato: Hydra
Funcionamiento: No permanente LED
Autonomía (h): 1
Lámpara en emergencia: ILMLED
Piloto testigo de carga: LED
Lámpara en red: -
Grado de protección: IP42 IK04
Aislamiento eléctrico: Clase II
Dispositivo verificación: No
Conexión telemando: Si
Altura de colocación (m): -
Tipo batería: NiCd

Acabados:

Tensión de alimentación: 220-230V 50/60Hz

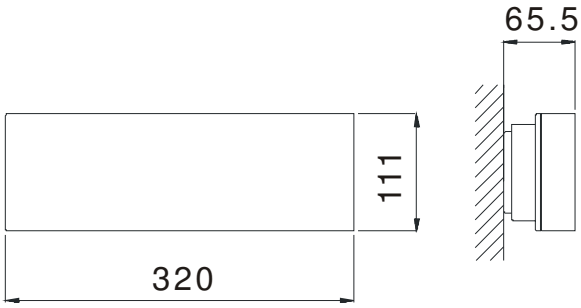

Hydra

Accesorio: **KES HYDRA**

Descripción:

Caja estanca IP66 IK08. Apta para exteriores bajo cubierta.
Para más información ver la ficha técnica del accesorio

Tarifa del conjunto:

Precio (€): 089,73
Grupo de producto: Nivel dto A

Fotometría del conjunto:

Flujo emerg. (lm):136



Hydra LD

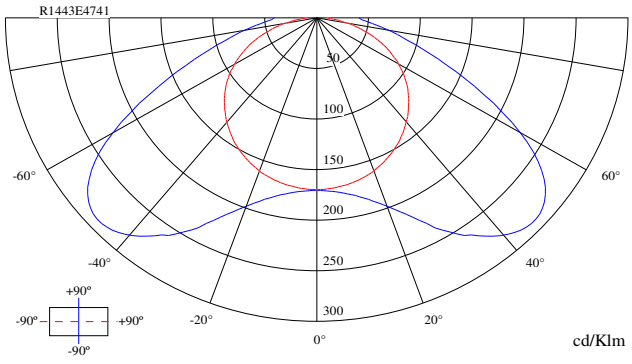

Curvas Polares del conjunto

Ficha Técnica

Modelo : IZAR N30

Fabricante: Daisalux Serie: Izar Tipo producto: Luminarias de emergencia autónomas

Descripción:

Luminaria formada por tres módulos independientes: conjunto óptico, sistema electrónico y baterías. Dos opciones de lente: evacuación y antipánico. El conjunto óptico "evacuación" permite una mayor interdistancia de colocación entre luminarias en lugares como pasillos, consiguiendo los niveles adecuados de iluminación en recorridos de evacuación. Luminaria con tecnología LED, Ø 46mm. Adecuado para montaje enrasado en techo técnico.

Consta de un LED como fuente de luz que se ilumina si falla el suministro de red.

Características:

Formato: Izar 2m
Funcionamiento: No permanente LED
Autonomía (h): 1
Lámpara en emergencia: MHBLED
Piloto testigo de carga: LED
Lámpara en red: -
Grado de protección: IP20 IK04
Aislamiento eléctrico: Clase II
Dispositivo verificación: No
Conexión telemando: Si
Altura de colocación (m): 2,2 a 4
Tipo batería: NiCd

Acabados:

Conjunto óptico: Antipánico
Tono Color LED: Blanco Frío (6000ºK-7000ºK)
Color: Blanco
Tensión de alimentación: 220-230V 50/60Hz

Tarifa:

Precio (€): 076,74
Grupo de producto: Nivel dto B

Fotometría:

Flujo emerg. (lm):200

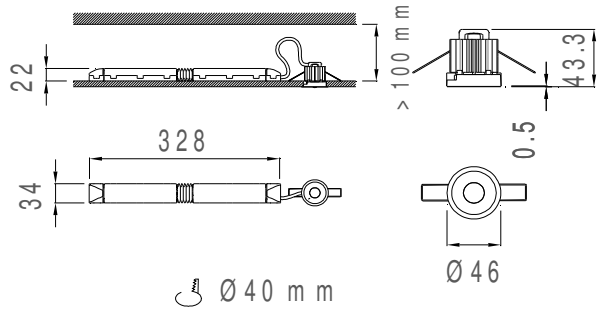

Izar PF44



Izar

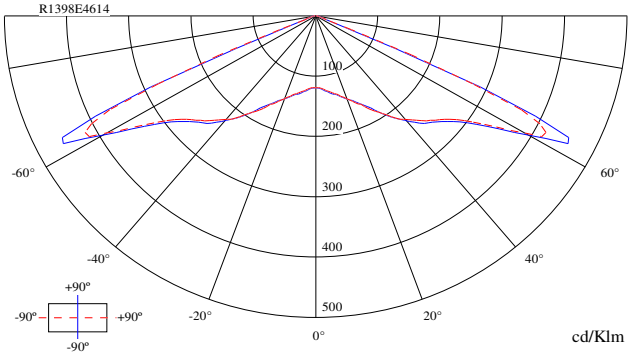

Curvas polares

Ficha Técnica

Modelo : LENS N30 A (ESP,AEX, INOX)

Fabricante: Daisalux Serie: Lens Tipo producto: Luminarias de emergencia autónomas

Descripción:

Luminaria de emergencia autónoma con tecnología LED, con cuerpo cilíndrico y difusor en policarbonato.
Consta de un LED como fuente de luz que se ilumina si falla el suministro de red. Un microprocesador interno chequea el estado del aparato y realiza periódicamente test funcionales y de autonomía informando sobre su estado, mediante dos pilotos LED que incorpora. Los test pueden solicitarse manualmente mediante una orden de Telemando ON en presencia de red.

Características:

Formato: Lens
Funcionamiento: No permanente LED AutoTest
Autonomía (h): 1
Lámpara en emergencia: MHBLED
Piloto testigo de carga: LED
Lámpara en red: -
Grado de protección: -
Aislamiento eléctrico: Clase II
Dispositivo verificación: AutoTest
Conexión telemando: Si
Altura de colocación (m): 2,5 a 4
Tipo batería: NiMH

Acabados:

Formato: Adosado pared AEX. IP65 IK04
Color carcasa: Inox
Tensión de alimentación: 220-230V 50/60Hz

Tarifa:

Precio (€): 169,22
Grupo de producto: Nivel dto B

Fotometría:

Flujo emerg. (lm):200

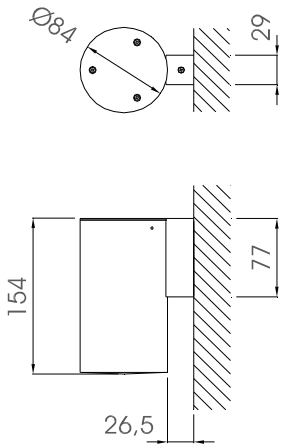

Lens-ESP (AEX) CC



Lens (ESP, AEX) CC

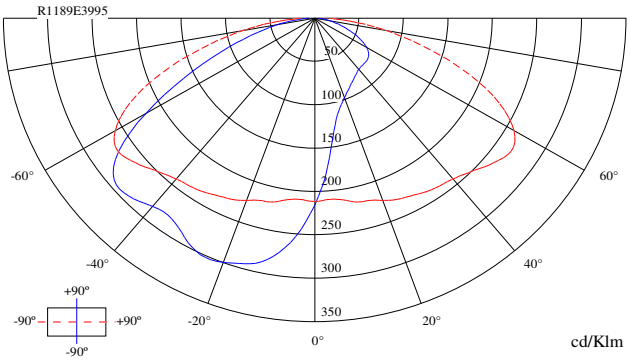

Curvas polares

PROJECTE BÀSIC I EXECUTIU
VOLUM II – DOCUMENTACIÓ GRÀFICA

REFORMA DE LA BIBLIOTECA JOSEP PLA DE LES ROQUETES A SANT PERE DE RIBES

OCTUBRE 2018

PROMOTOR
AJUNTAMENT DE SANT PERE DE RIBES

Feu i Godoy Arquitectes SLP
Dominics 9, 25280 Solsona (Lleida)
T 973 115 258 – arquitectura@feugodoy.com

Anna Feu i Jordana, Arquitecte
Carlos Godoy Bregolat, Arquitecte

II. DOCUMENTACIÓ GRÀFICA

A – ESTAT ACTUAL			
A-1	ESTAT ACTUAL SITUACIÓ. ORTOFOTO	A1 A3	1 / 2500 1 / 5000
A-2	ESTAT ACTUAL EMPLAÇAMENT	A1 A3	1 / 375 1 / 750
A-3	ESTAT ACTUAL PLANTES	A1 A3	1 / 100 1 / 200
A-4	ESTAT ACTUAL ESTRUCTURA	A1 A3	1 / 100 1 / 200
A-5	ESTAT ACTUAL FAÇANES	A1 A3	1 / 100 1 / 200
A-6	ESTAT ACTUAL SECCIONS	A1 A3	1 / 100 1 / 200
B - PROPOSTA			
B-1	PROPOSTA EMPLAÇAMENT	A1 A3	1 / 375 1 / 750
B-2	PROPOSTA PLANTES	A1 A3	1 / 100 1 / 200
B-3	PROPOSTA FAÇANES	A1 A3	1 / 100 1 / 200
B-4	PROPOSTA SECCIONS	A1 A3	1 / 100 1 / 200
1 - REPLANTEIG I ENDERROCS			
1-1a	ENDERROCS PLANTES	A1 A3	1 / 100 1 / 200
1-2a	REPLANTEIG PLANTA BAIXA	A1 A3	1 / 75 1 / 150
1-2b	REPLANTEIG PLANTA PRIMERA	A1 A3	1 / 75 1 / 150
2 - ESTRUCTURA			
2-1	ESTRUCTURA DETALLS D'ESCALA, ASCENSOR, SOSTRE PB I SOLERA	A1 A3	- -
3 - ENVOLVENT			
3-1	DEFINICIÓ MATERIALS I FUSTERIES FAÇANES	A1 A3	1 / 100 1 / 200
3-2	FUSTERIES EXTERIORS DETALLS DE FAÇANA	A1 A3	1 / 25 1 / 50
4 - INTERIORS			
4-1	PAVIMENTS PLANTES	A1 A3	1 / 100 1 / 200
4-2a	DIVISÒRIES I FUSTERIES INTERIORS PLANTES	A1 A3	1 / 100 1 / 200
4-2b	DIVISÒRIES I FUSTERIES INTERIORS PLANELLA DE FUSTERIES INTERIORS	A1 A3	1 / 25 1 / 50
4-2c	DIVISÒRIES I FUSTERIES INTERIORS PLANELLA DE FUSTERIES INTERIORS	A1 A3	1 / 25 1 / 50
4-2d	DIVISÒRIES I FUSTERIES INTERIORS PLANELLA DE FUSTERIES INTERIORS	A1 A3	1 / 25 1 / 50
4-3	REVESTIMENTS VERTICALS PLANTES	A1 A3	1 / 100 1 / 200
4-4	SOSTRES PLANTES	A1 A3	1 / 100 1 / 200
4-5a	DETALLS INTERIORS ALÇATS INTERIORS	A1 A3	1 / 25 1 / 50
4-5b	DETALLS INTERIORS ALÇATS INTERIORS	A1 A3	1 / 25 1 / 50
5 - INSTAL·LACIONS			
5-1	INSTAL·LACIONS CLIMATITZACIÓ I VENTILACIÓ	A1 A3	1 / 100 1 / 200
5-2	INSTAL·LACIONS ELECTRICITAT, AIGUA, TELECOS, SANEJAMENT, INCENDIS	A1 A3	1 / 100 1 / 200
5-3	INSTAL·LACIONS ESQUEMA UNIFILAR	A1 A3	1 / 100 1 / 200
5-4	INSTAL·LACIONS ESQUEMA UNIFILAR	A1 A3	1 / 100 1 / 200
5-5	INSTAL·LACIONS ESQUEMA UNIFILAR	A1 A3	1 / 100 1 / 200
5-6	INSTAL·LACIONS ESQUEMA UNIFILAR	A1 A3	1 / 100 1 / 200
5-7	INSTAL·LACIONS ESQUEMA UNIFILAR	A1 A3	1 / 100 1 / 200
5-8	INSTAL·LACIONS ESQUEMA UNIFILAR	A1 A3	1 / 100 1 / 200
5-9	INSTAL·LACIONS ESQUEMA UNIFILAR	A1 A3	1 / 100 1 / 200
5-10	INSTAL·LACIONS ESQUEMA UNIFILAR	A1 A3	1 / 100 1 / 200
5-11	INSTAL·LACIONS ESQUEMA UNIFILAR	A1 A3	1 / 100 1 / 200

Propietat de Feu i Godoy Arquitectes SLP. La utilització total o parcial d'aquest document, així com qualsevol reproducció o cessió a tercers, requerirà la prèvia autorització expressa dels seus autors, quedant en tot cas prohibida qualsevol modificació sobre el mateix.

0 50m 100m 1:5000 A3
1:2500 A1



Feu i Godoy Arquitectura

Anna Feu i Jordana

Carlos Godoy Bregolat

PROJECTE EXECUTIU
BIBLIOTECA JOSEP PLA UBICADA AL PARC POMPEU FABRA A LES ROQUETES

PARC POMPEU FABRA, SN, LES ROQUETES , 08812
PROMOTOR: AJUNTAMENT DE SANT PERE DE RIBES
OCTUBRE 2018

A - ESTAT ACTUAL
SITUACIÓ, ORTOFOTO

A-1

A_stpore_ea.dwg

Propietat de Feu i Godoy Arquitectes SLP. La utilització total o parcial d'aquest document, així com qualsevol reproducció o cessió a tercers, requerirà la prèvia autorització expressa dels seus autors, quedant en tot cas prohibida qualsevol modificació unilateral dels mateix.

0 10m 20m 1:750 A3
1:375 A1

Planta primera

Parc de Pompeu Fabra

INS Alexandre Galí

Àmbit de la biblioteca actual

Àmbit d'intervenció

Feu i Godoy Arquitectura

Anna Feu i Jordana

Carlos Godoy Bregolat

PROJECTE EXECUTIU
BIBLIOTECA JOSEP PLA UBICADA AL PARC POMPEU FABRA A LES ROQUETES

PARC POMPEU FABRA, SN, LES ROQUETES , 08812
PROMOTOR: AJUNTAMENT DE SANT PERE DE RIBES
OCTUBRE 2018

A - ESTAT ACTUAL
EMPLAÇAMENT

A-2

A_stpere_ea.dwg

Propietat de Feu i Godoy Arquitectes SLP. La utilització total o parcial d'aquest document, així com qualsevol reproducció o cessió a tercers, requerirà la prèvia autorització expressa dels seus autors, quedant en tot cas prohibida qualsevol modificació unilateral del mateix.

0 5m 1:200 A3 1:100 A1

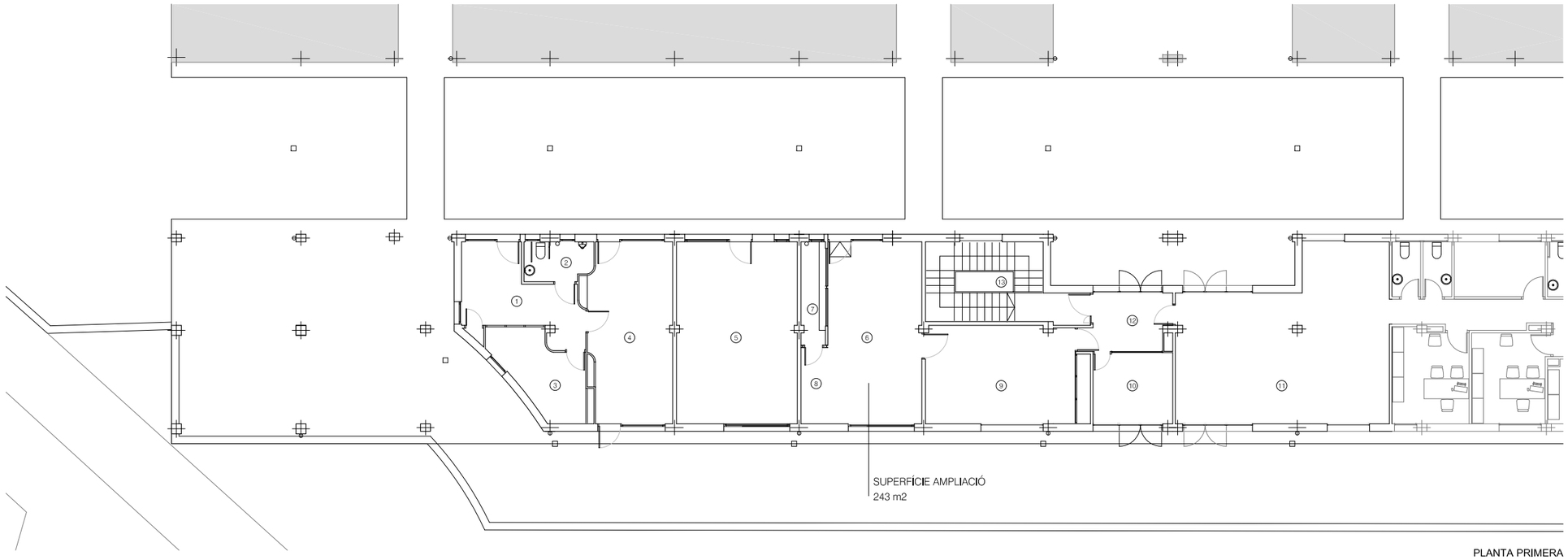

PLANTA PRIMERA

QUADRE DE SUPERFÍCIES ÚTILS INTERIORS

PLANTA PRIMERA 240,71 m²

01	SALA JOVES	13,26 m²
02	BANY	4,27 m²
03	MAGATZEM SALA JOVES 1	10,42 m²
04	SALA 1	23,67 m²
05	SALA 2	35,33 m²
06	AULA 3	30,79 m²
07	MAGATZEM AULA 3	4,03 m²
08	ALTELL	7,18 m²
09	AULA 2	25,21 m²
10	SALA 3	9,10 m²
11	AULA 1	52,24 m²
12	DISTRIBUÏDOR	7,69 m²
13	ESCALA	17,52 m²

PLANTA BAIXA (BIBLIOTECA) 529,29 m²

14	BIBLIOTECA	333,97 m²
15	ZONA INFANTIL	77,61 m²
16	MAGATZEM I TREBALL INTERN	23,78 m²
17	PASSADÍS	9,45 m²
18	SALA POLIVALENT	64,55 m²
19	MAGATZEM	8,83 m²
20	BANY 1	2,74 m²
21	BANY 2	2,87 m²
22	BANY 3	5,49 m²

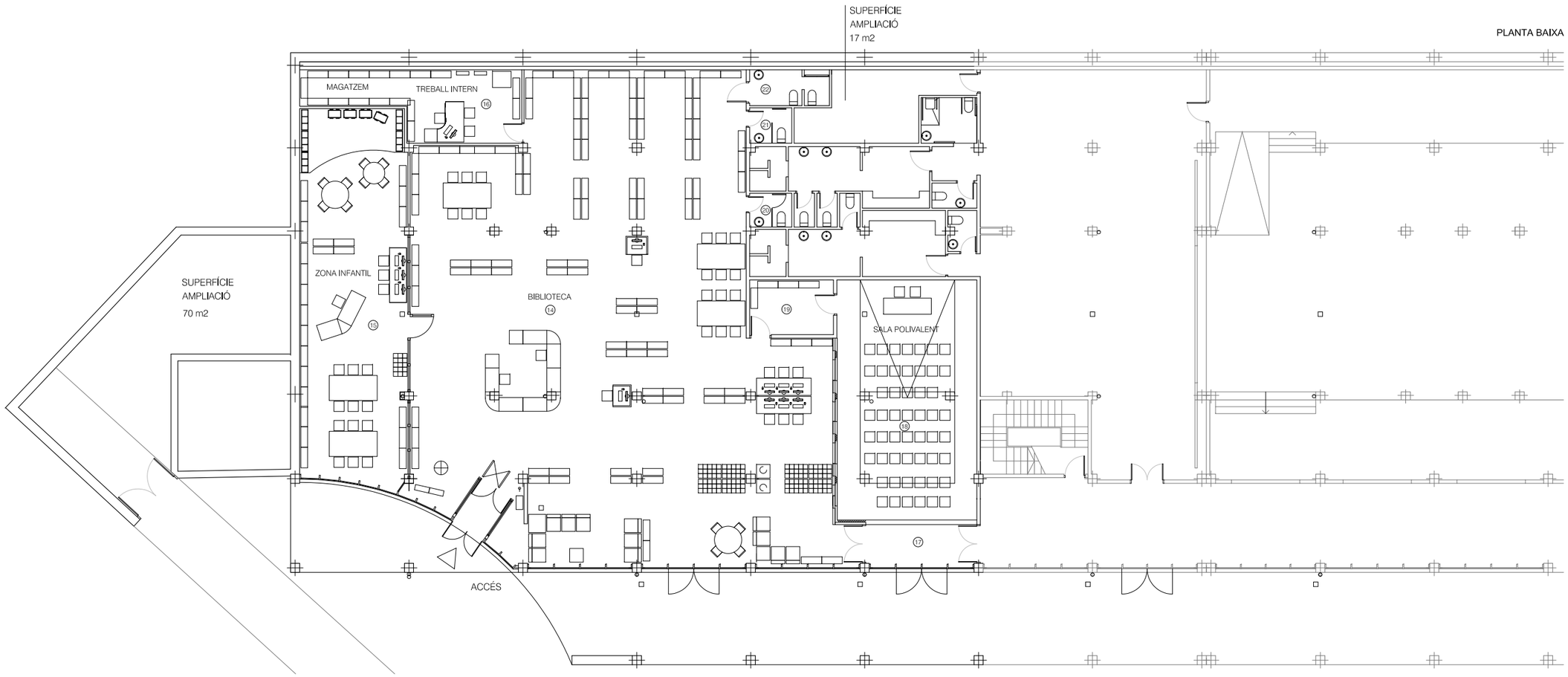

PLANTA BAIXA

Feu i Godoy Arquitectura

Anna Feu i Jordana

Carlos Godoy Bregolat

PROJECTE EXECUTIU
BIBLIOTECA JOSEP PLA UBICADA AL PARC POMPEU FABRA A LES ROQUETES

PARC POMPEU FABRA, SN, LES ROQUETES , 08812
PROMOTOR: AJUNTAMENT DE SANT PERE DE RIBES
OCTUBRE 2018

A - ESTAT ACTUAL
PLANTES

A-3

A_stpere_aa.dwg

Propietat de Feu i Godoy Arquitectes SLP. La utilització total o parcial d'aquest document, així com qualsevol reproducció o cessió a tercers, requerirà la prèvia autorització expressa dels seus autors, quedant en tot cas prohibida qualsevol modificació unilateral del matèix.

0 5m 1:200 A3
1:100 A1

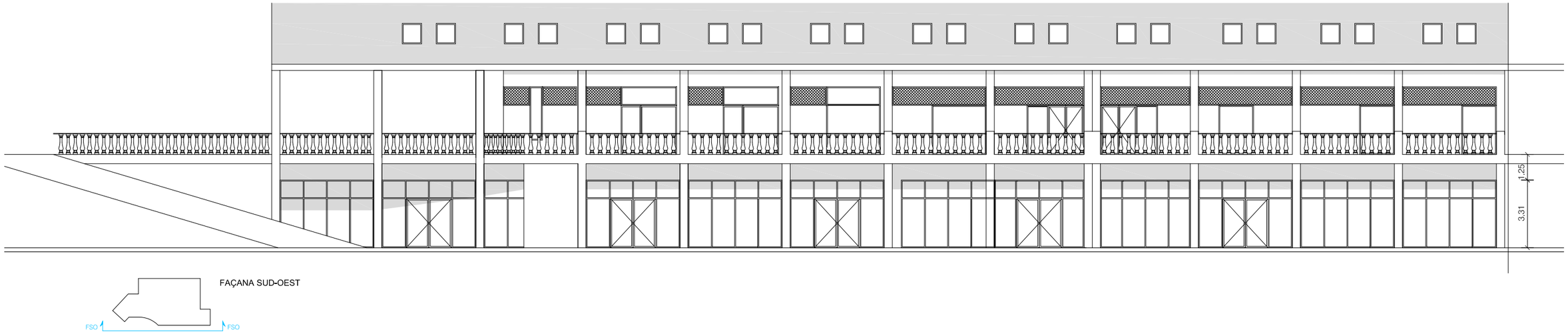



Feu i Godoy Arquitectura

Anna Feu i Jordana

Carlos Godoy Bregolat

PROJECTE EXECUTIU
BIBLIOTECA JOSEP PLA UBICADA AL PARC POMPEU FABRA A LES ROQUETES

PARC POMPEU FABRA, SN, LES ROQUETES , 08812
PROMOTOR: AJUNTAMENT DE SANT PERE DE RIBES
OCTUBRE 2018

A - ESTAT ACTUAL
FAÇANES

A-4

A_stpere_ea.dwg

Propietat de Feu i Godoy Arquitectes SLP. La utilització total o parcial d'aquest document, ais com qualsevol reproducció o cessió a tercers, requerirà la prèvia autorització expressa dels seus autors, quedant en tot cas prohibida qualsevol modificació unilateral del matèr.

0 5m 1:200 A3
1:100 A1



FAÇANA NORD

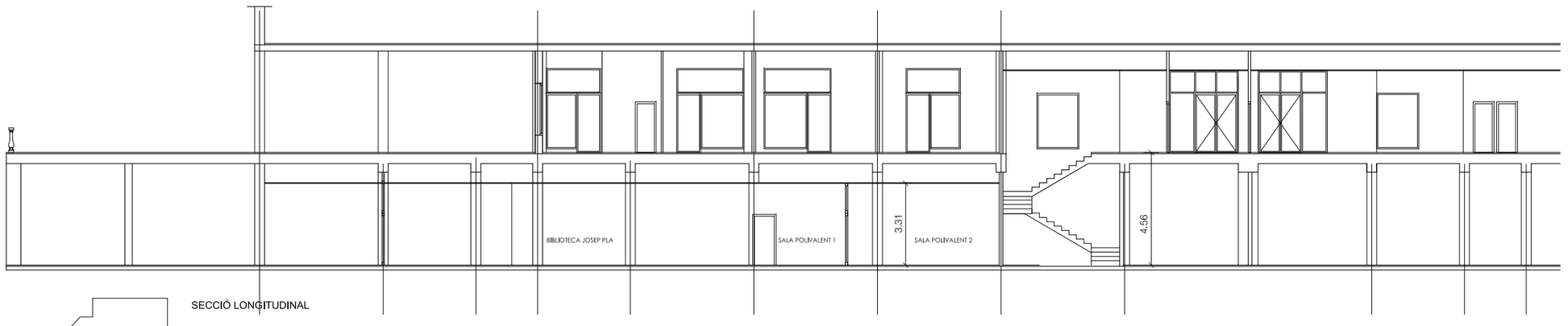

SECCIÓ LONGITUDINAL

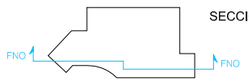

Feu9Godoy Arquitectura

Anna Feu i Jordana

Carlos Godoy Bregolat

PROJECTE EXECUTIU
BIBLIOTECA JOSEP PLA UBICADA AL PARC POMPEU FABRA A LES ROQUETES

PARC POMPEU FABRA, SN, LES ROQUETES , 08812
PROMOTOR: AJUNTAMENT DE SANT PERE DE RIBES
OCTUBRE 2018

A - ESTAT ACTUAL
FAÇANES

A-5

A_stpere_ea.dwg

Propietat de Feu i Godoy Arquitectes SLP. La utilització total o parcial d'aquest document, així com qualsevol reproducció o cessió a tercers, requerirà la prèvia autorització expressa dels seus autors, quedant en tot cas prohibida qualsevol modificació unilateral dels mateix.

0 20m

1:750 A3
1:375 A1

Planta primera

Àmbit de la biblioteca

Àmbit d'intervenció

Parc de Pompeu Fabra

INS Alexandre Galí

Feu9Godoy Arquitectura

Anna Feu i Jordana

Carlos Godoy Bregolat

PROJECTE EXECUTIU
BIBLIOTECA JOSEP PLA UBICADA AL PARC POMPEU FABRA A LES ROQUETES

PARC POMPEU FABRA, SN, LES ROQUETES , 08812
PROMOTOR: AJUNTAMENT DE SANT PERE DE RIBES
OCTUBRE 2018

B - DEFINICIÓ GEOMÈTRICA
EMPLAÇAMENT

B-1

B_stpere_propostadweg

Propietat de Feu I Godoy Arquitectes SLP. La utilització total o parcial d'aquest document, així com qualsevol reproducció o cessió a tercers, requerirà la prèvia autorització expressa dels seus autors, quedant en tot cas prohibida qualsevol modificació unilateral del mateix.

0 5m 1:200 A3 1:100 A1

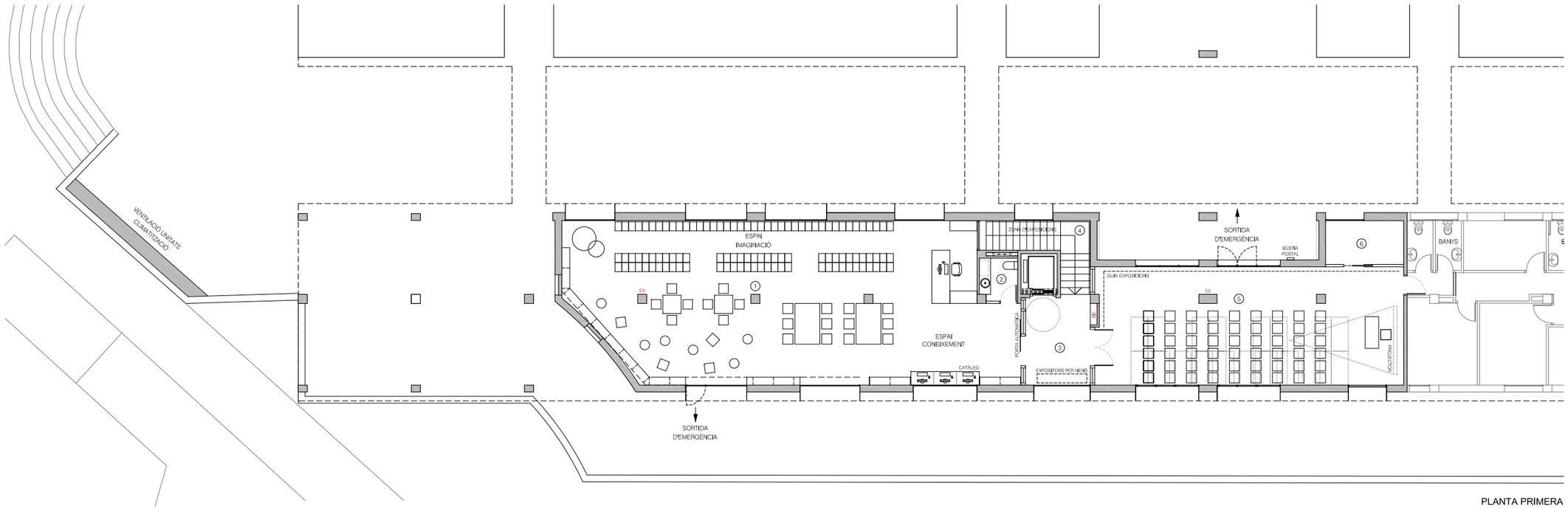

PLANTA PRIMERA

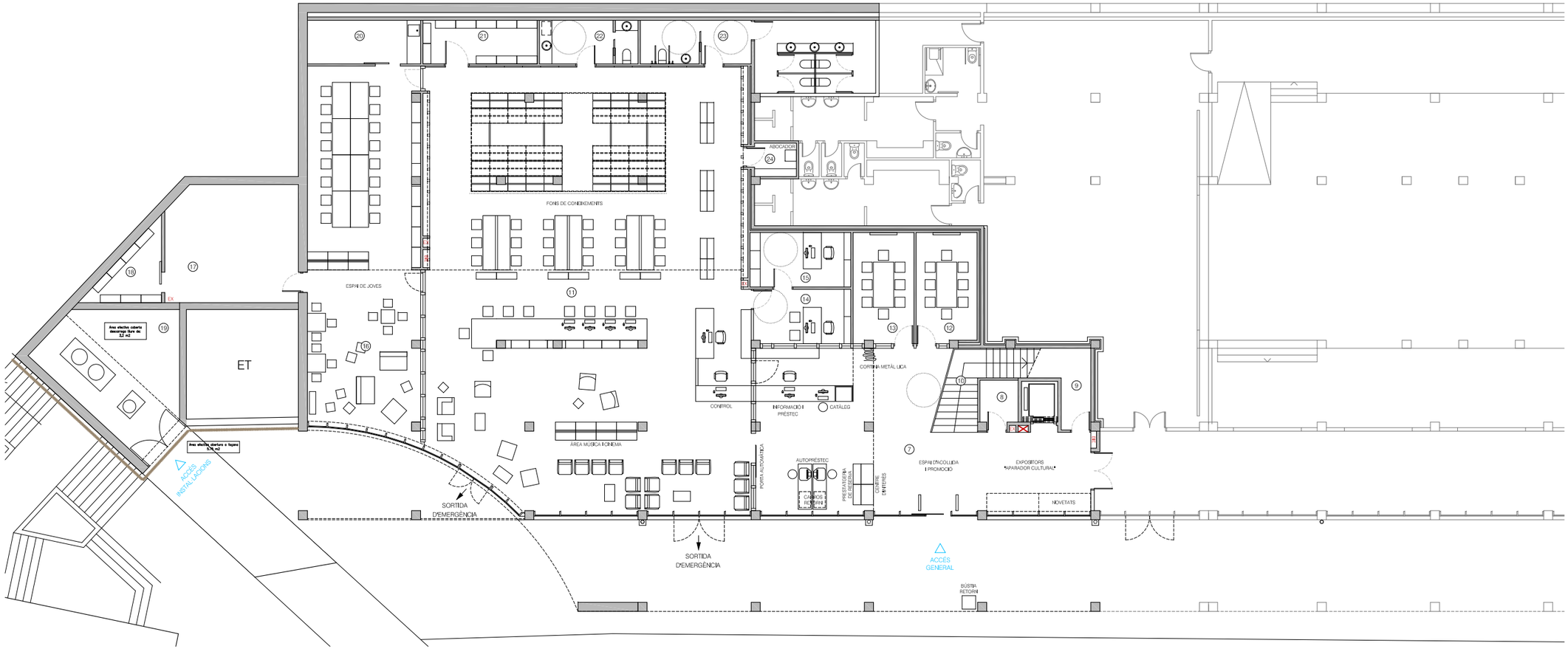

PLANTA BAIXA

QUADRE DE SUPERFÍCIES ÚTILS INTERIORS

PLANTA PRIMERA 233,84 m²

01	ZONA INFANTIL	133,63 m²
02	BANY	3,20 m²
03	DISTRIBUÏDOR	11,07 m²
04	ESCALA	8,91 m²
05	ESPAI POLIVALENT	70,34 m²
06	MAGATZEM	6,69 m²

PLANTA BAIXA 637,12 m²

07	ZONA D'ACOLLIDA I PROMOCIÓ	82,62 m²
08	RACK + SAI	3,53 m²
09	TRASTER	5,83 m²
10	ESCALA	15,40 m²
11	ZONA GENERAL	275,22 m²
12	ESPAI SUPORT 1	13,30 m²
13	ESPAI SUPORT 2	13,42 m²
14	TREBALL INTERN	11,12 m²
15	DIRECCIÓ	10,70 m²
16	ÀREA JOVE	81,07 m²
17	ESPAI FORMACIÓ	30,16 m²
18	MAGATZEM	7,20 m²
19	AIRE ACONDICIONAT	30,39 m²
20	MAGATZEM ZONA JOVE	9,60 m²
21	MAGATZEM GENERAL	9,70 m²
22	OFFICE	8,35 m²
23	BANYS	26,77 m²
24	LOCAL NETEJA	2,74 m²

SUPERFÍCIE ÚTIL TOTAL 870,96 m²

SUPERFÍCIE CONSTRUÏDA TOTAL 1009,89 m²

**TOTES LES MESURES ES COMPROVARAN A L'OBRA

Feu Godoy Arquitectura

Anna Feu i Jordana

Carlos Godoy Bregolat

PROJECTE EXECUTIU
BIBLIOTECA JOSEP PLA UBICADA AL PARC POMPEU FABRA A LES ROQUETES

PARC POMPEU FABRA, SN, LES ROQUETES , 08812
PROMOTOR: AJUNTAMENT DE SANT PERE DE RIBES
OCTUBRE 2018

B - DEFINICIÓ GEOMÈTRICA
PLANTES

B-2

B_plpere_proposta.dwg

Propietat de Feu i Godoy Arquitectes SLP. La utilització total o parcial d'aquest document, així com qualsevol reproducció o cessió a tercers, requereix la prèvia autorització expressa dels seus autors, quedant en tot cas prohibida qualsevol modificació unilateral del mateix.

0 5m 1:200 A3
1:100 A1



FAÇANA SUD-OEST

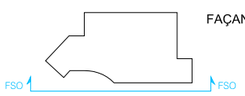

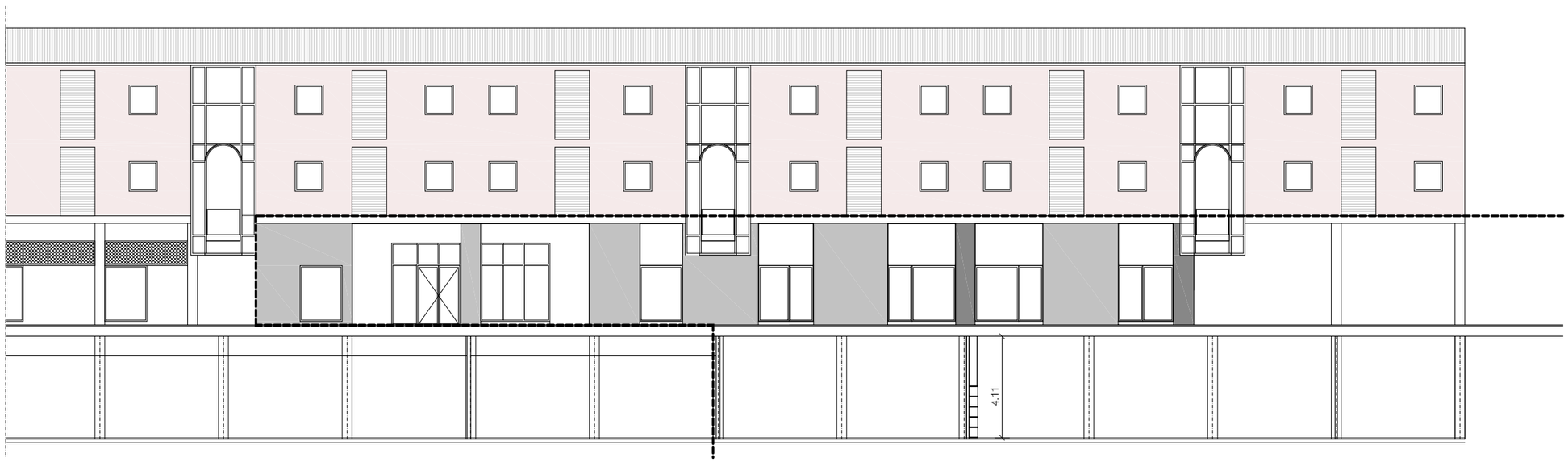

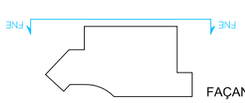

FAÇANA NORD-EST

Feu i Godoy Arquitectura

Anna Feu i Jordana

Carlos Godoy Bregolat

PROJECTE EXECUTIU
BIBLIOTECA JOSEP PLA UBICADA AL PARC POMPEU FABRA A LES ROQUETES

PARC POMPEU FABRA, SN, LES ROQUETES , 08812
PROMOTOR: AJUNTAMENT DE SANT PERE DE RIBES
OCTUBRE 2018

B - DEFINICIÓ GEOMÈTRICA
FAÇANES

B-3

B_altpere_proposta.dwg

Propietat de Feu i Godoy Arquitectes SLP. La utilització total o parcial d'aquest document, així com qualsevol reproducció o cessió a tercers, requerirà la prèvia autorització expressa dels seus autors, quedant en tot cas prohibida qualsevol modificació unilateral del mateix.

0 5m 1:200 A3
1:100 A1

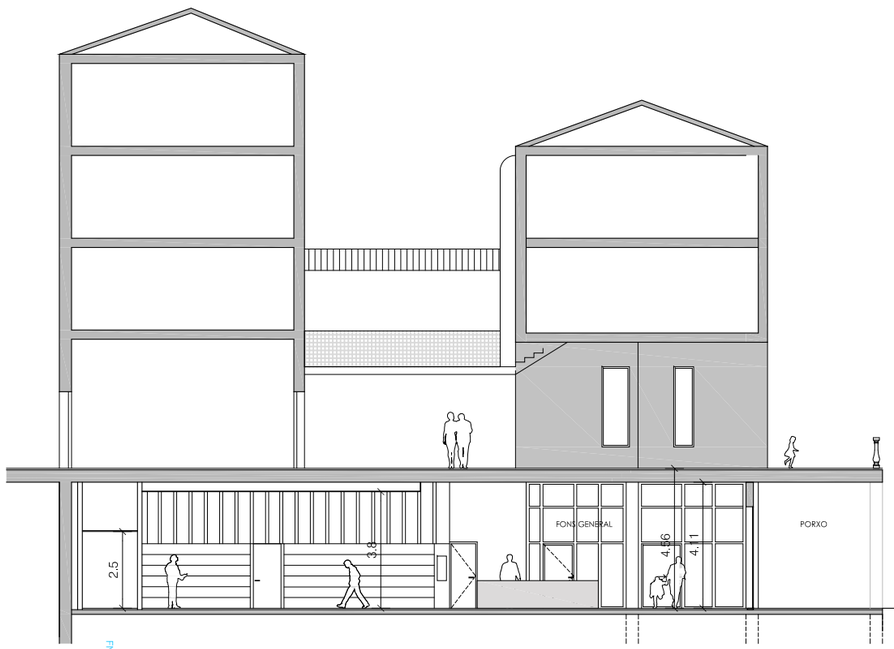

FAÇANA NORD-OEST



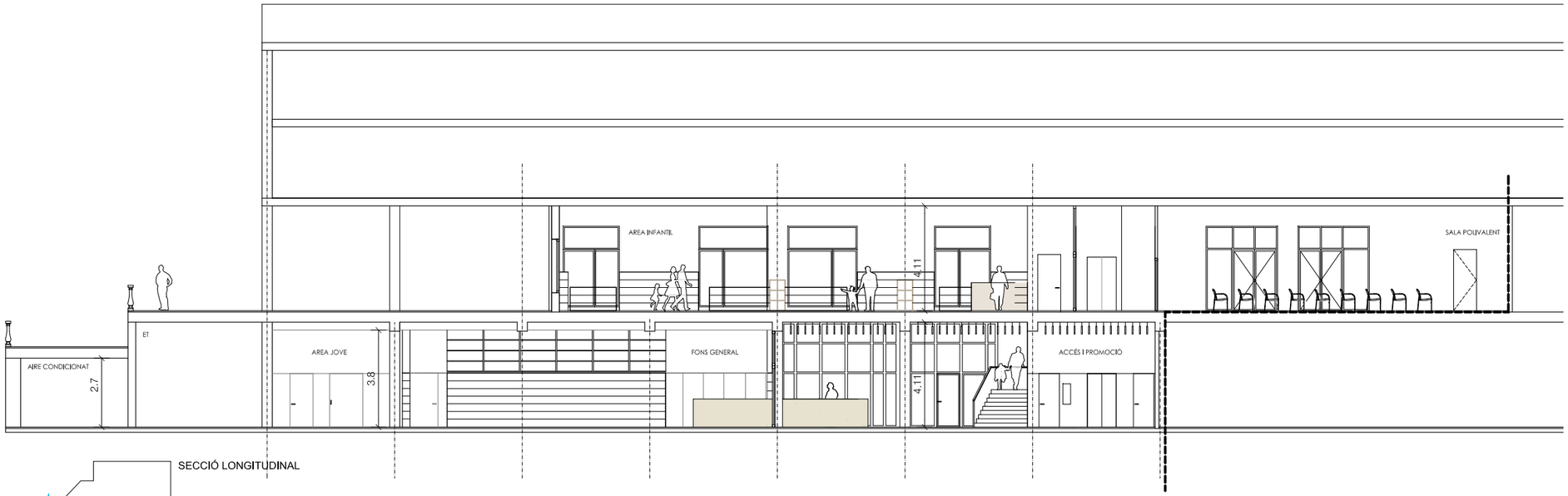

SECCIÓ LONGITUDINAL

**TOTES LES MESURES ES COMPROVARAN A L'OBRA

Feu i Godoy Arquitectura

Anna Feu i Jordana

Carlos Godoy Bregolat

PROJECTE EXECUTIU
BIBLIOTECA JOSEP PLA UBICADA AL PARC POMPEU FABRA A LES ROQUETES

PARC POMPEU FABRA, SN, LES ROQUETES , 08812
PROMOTOR: AJUNTAMENT DE SANT PERE DE RIBES
OCTUBRE 2018

B - DEFINICIÓ GEOMÈTRICA
SECCIONS

B-4

B_stpere_propostadwg

Propietat de Feu i Godoy Arquitectes SLP. La utilització total o parcial d'aquest document, així com qualsevol reproducció o cessió a tercers, requerirà la prèvia autorització expressa dels seus autors, quedant en tot cas prohibida qualsevol modificació unilateral del mateix.

1:200 A3

########



Feu9Godoy Arquitectura

Anna Feu i Jordana

Carlos Godoy Bregolat

PROJECTE EXECUTIU
BIBLIOTECA JOSEP PLA UBICADA AL PARC POMPEU FABRA A LES ROQUETES

PARC POMPEU FABRA, SN, LES ROQUETES , 08812
PROMOTOR: AJUNTAMENT DE SANT PERE DE RIBES
OCTUBRE 2018

B - DEFINICIÓ GEOMÈTRICA
VISTA 1

B-5.1

B_sttpore_proposta.dwg

Propietat de Feu i Godoy Arquitectes SLP. La utilització total o parcial d'aquest document, així com qualsevol reproducció o cessió a tercers, requerirà la prèvia autorització expressa dels seus autors, quedant en tot cas prohibida qualsevol modificació unilateral del mateix.

1:200 A3

########



Feu9Godoy Arquitectura

Anna Feu i Jordana

Carlos Godoy Bregolat

PROJECTE EXECUTIU
BIBLIOTECA JOSEP PLA UBICADA AL PARC POMPEU FABRA A LES ROQUETES

PARC POMPEU FABRA, SN, LES ROQUETES , 08812
PROMOTOR: AJUNTAMENT DE SANT PERE DE RIBES
OCTUBRE 2018

B - DEFINICIÓ GEOMÈTRICA
VISTA 2

B-5.2

B_stpere_propostv.dwg

Propietat de Feu i Godoy Arquitectes SLP. La utilització total o parcial d'aquest document, així com qualsevol reproducció o cessió a tercers, requerirà la prèvia autorització expressa dels seus autors, quedant en tot cas prohibida qualsevol modificació unilateral del mateix.

1:200 A3

########



Feu9Godoy Arquitectura

Anna Feu i Jordana

Carlos Godoy Bregolat

PROJECTE EXECUTIU
BIBLIOTECA JOSEP PLA UBICADA AL PARC POMPEU FABRA A LES ROQUETES

PARC POMPEU FABRA, SN, LES ROQUETES , 08812
PROMOTOR: AJUNTAMENT DE SANT PERE DE RIBES
OCTUBRE 2018

B - DEFINICIÓ GEOMÈTRICA
VISTA 2

B-5.3

B_stpere_propostaduwg

Propietat de Feu i Godoy Arquitectes SLP. La utilització total o parcial d'aquest document, així com qualsevol reproducció o cessió a tercers, requerirà la prèvia autorització expressa dels seus autors, quedant en tot cas prohibida qualsevol modificació unilateral del mateix.

1:200 A3

########



Feu9Godoy Arquitectura

Anna Feu i Jordana

Carlos Godoy Bregolat

PROJECTE EXECUTIU
BIBLIOTECA JOSEP PLA UBICADA AL PARC POMPEU FABRA A LES ROQUETES

PARC POMPEU FABRA, SN, LES ROQUETES , 08812
PROMOTOR: AJUNTAMENT DE SANT PERE DE RIBES
OCTUBRE 2018

B - DEFINICIÓ GEOMÈTRICA
VISTA 2

B-5.4

B_stpere_proposta.dwg

Propietat de Feu i Godoy Arquitectes SLP. La utilització total o parcial d'aquest document, així com qualsevol reproducció o cessió a tercers, requereix la prèvia autorització expressa dels seus autors, quedant en tot cas prohibida qualsevol modificació unilateral del mateix.

0 5m 1:200 A3 1:100 A1

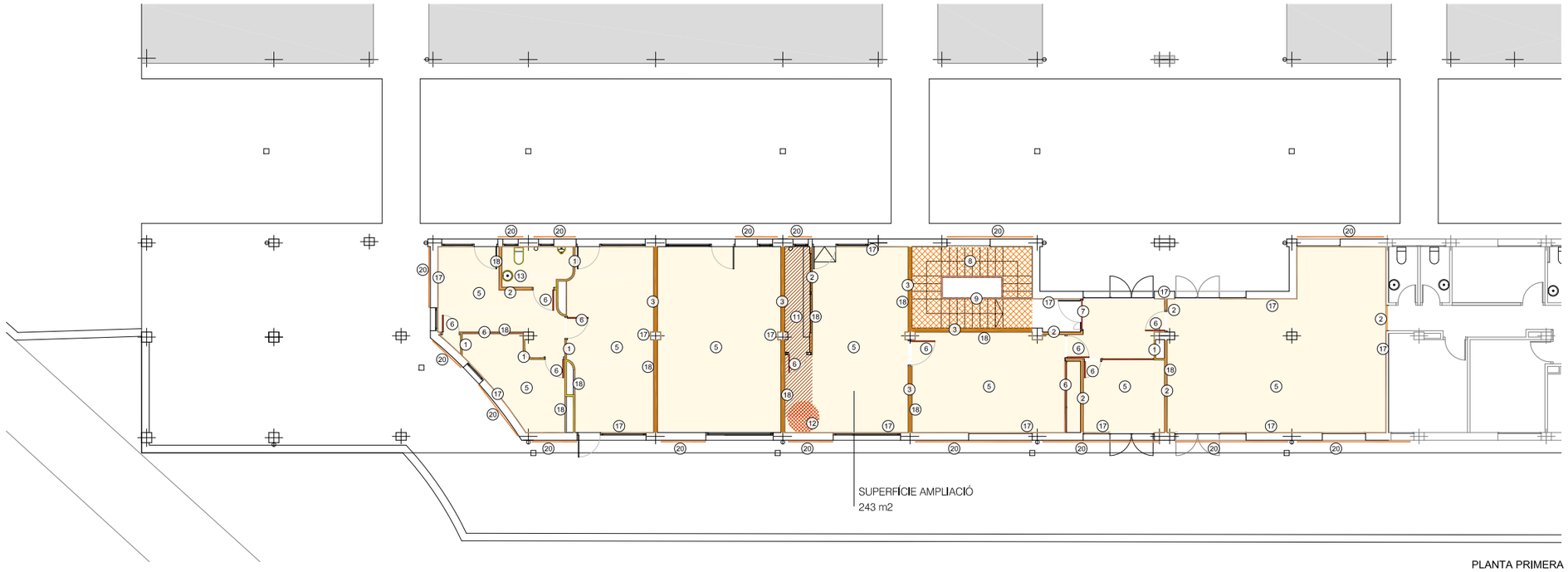

PLANTA PRIMERA

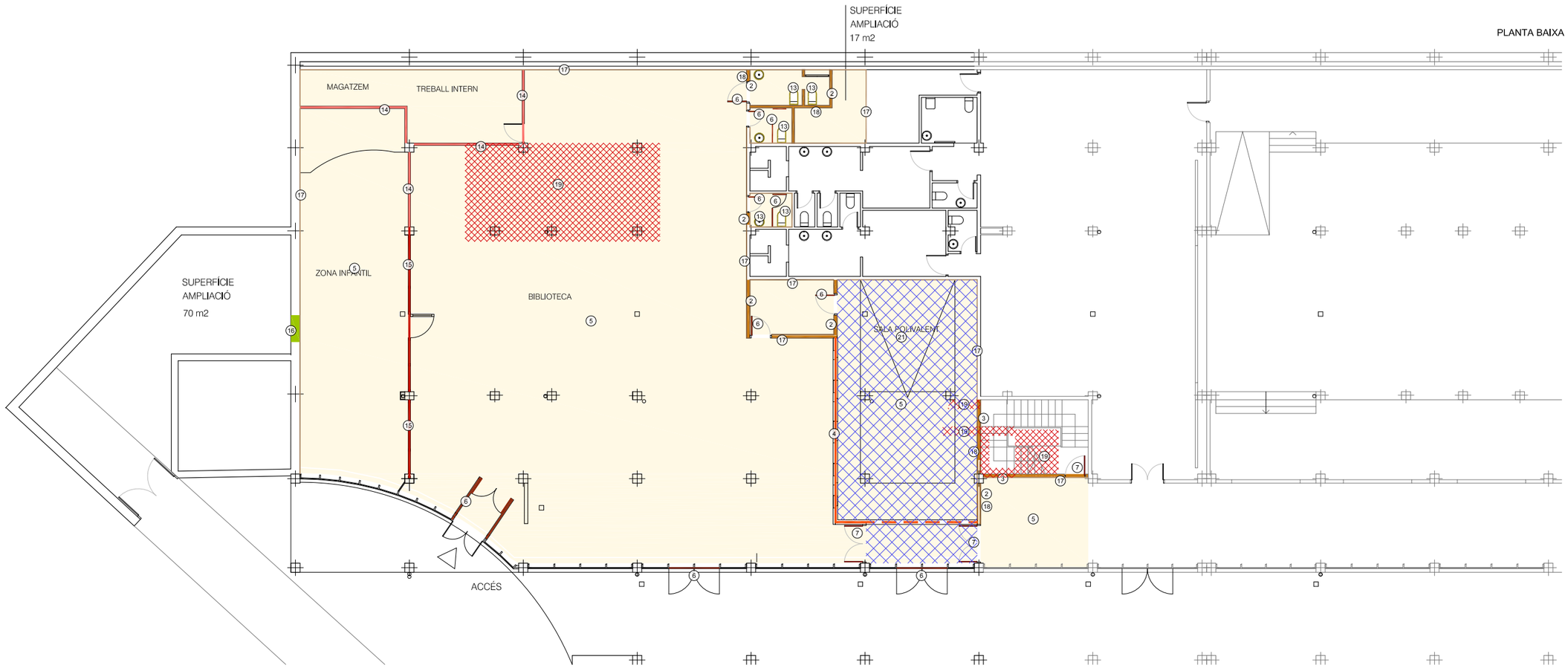

PLANTA BAIXA

Enderrocs

1. Enderroc d'envà ceràmic maó foradat (e=5cm)
2. Enderroc d'envà ceràmic maó foradat (e=10cm)
3. Enderroc d'envà ceràmic de gero (e=15cm)
4. Desmuntatge mampara de fusta
5. Enderroc de fals sostre
6. Desmuntatge de fusteria
7. Desmuntatge de porta tallafocs
8. Enderroc d'escala
9. Enderroc de barana
10. Enderroc de sostre
11. Enderroc d'altell i perfils metàl·lics
12. Desmuntatge escala de cargol
13. Desmuntatge de sanitaris
14. Enderroc de mampara
15. Enderroc de mampara de vidre
16. Enderroc de pantalla de formigó armat (e=40cm)
17. Arrencada de sòcol
18. Arrencada de sòcol en parets a enderrocar
19. Enderroc de solera
20. Desmuntatge de reixes metàl·liques en façana
21. Desmuntatge de paviment de parquet

**TOTES LES MESURES ES COMPROVARAN A L'OBRA

Feu i Godoy Arquitectura

Anna Feu i Jordana

Carlos Godoy Bregolat

PROJECTE EXECUTIU
BIBLIOTECA JOSEP PLA UBICADA AL PARC POMPEU FABRA A LES ROQUETES

PARC POMPEU FABRA, SN, LES ROQUETES , 08812
PROMOTOR: AJUNTAMENT DE SANT PERE DE RIBES
OCTUBRE 2018

1 - ENDERROCS I REPLANTEIG
ENDERROCS
PLANTES

1-1

1_altpere_enderrocs_replanteig.dwg

Propietat de Feu i Godoy Arquitectes SLP. La utilització total o parcial d'aquest document, així com qualsevol reproducció o cessió a tercers, requereix la prèvia autorització expressa dels seus autors, quedant en tot cas prohibida qualsevol modificació unilateral del mateix.

0 2 5m

1:150 A3
1:75 A1

**TOTES LES MESURES ES COMPROVARAN A L'OBRA

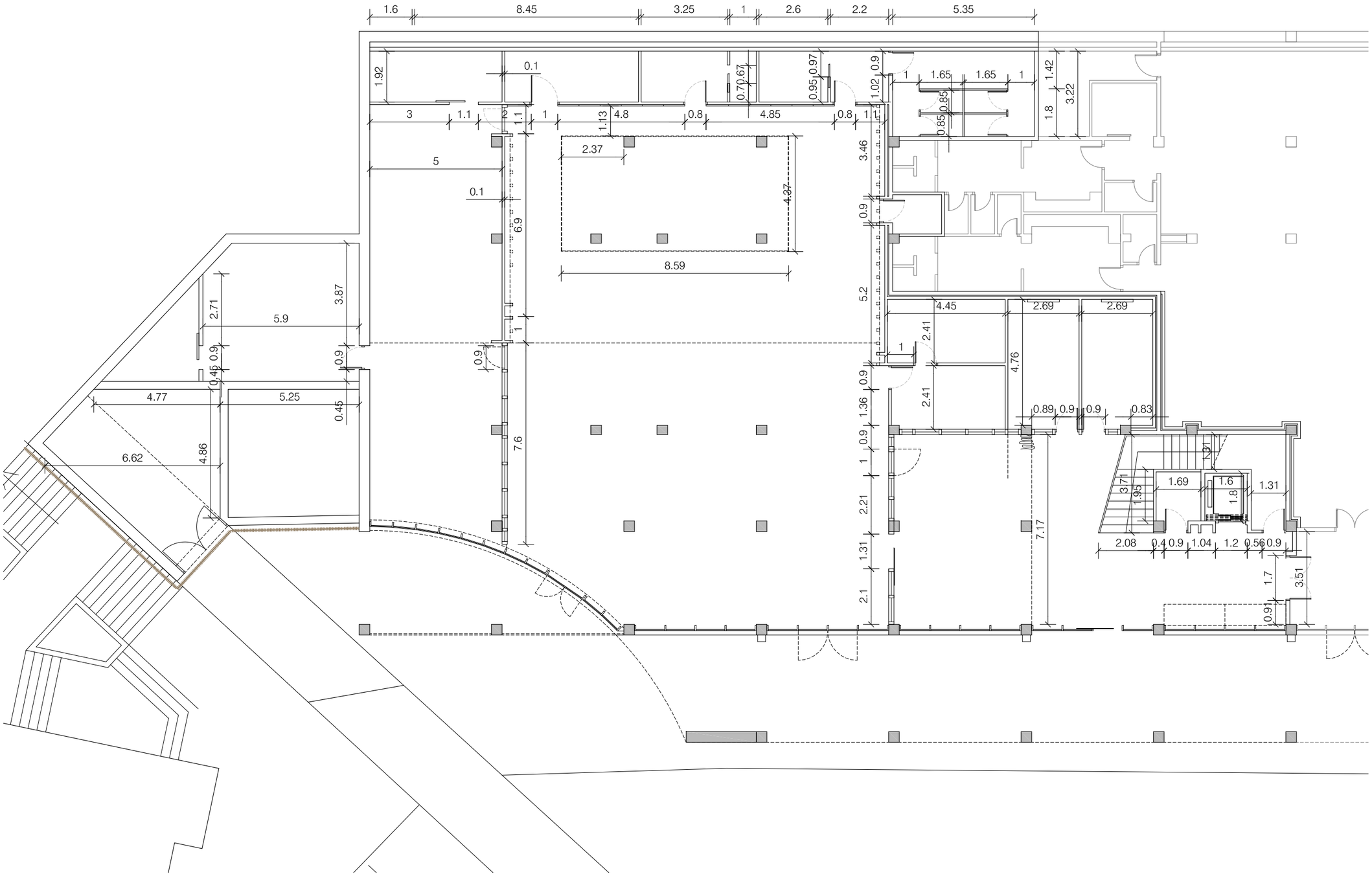

Feu i Godoy Arquitectura

Anna Feu i Jordana

Carlos Godoy Bregolat

PROJECTE EXECUTIU
BIBLIOTECA JOSEP PLA UBICADA AL PARC POMPEU FABRA A LES ROQUETES

PARC POMPEU FABRA, SN, LES ROQUETES , 08812
PROMOTOR: AJUNTAMENT DE SANT PERE DE RIBES
OCTUBRE 2018

1 - ENDERROCS I REPLANTEIG
REPLANTEIG
PLANTA BAIXA

1-2a

1_sitpere_enderrocs_replanteig.dwg

Propietat de Feu i Godoy Arquitectes SLP. La utilització total o parcial d'aquest document, així com qualsevol reproducció o cessió a tercers, requerirà la prèvia autorització expressa dels seus autors, quedant en tot cas prohibida qualsevol modificació sense el mateix.

0 2 5m

1:150 A3
1:75 A1

**TOTES LES MESURES ES COMPROVARAN A L'OBRA

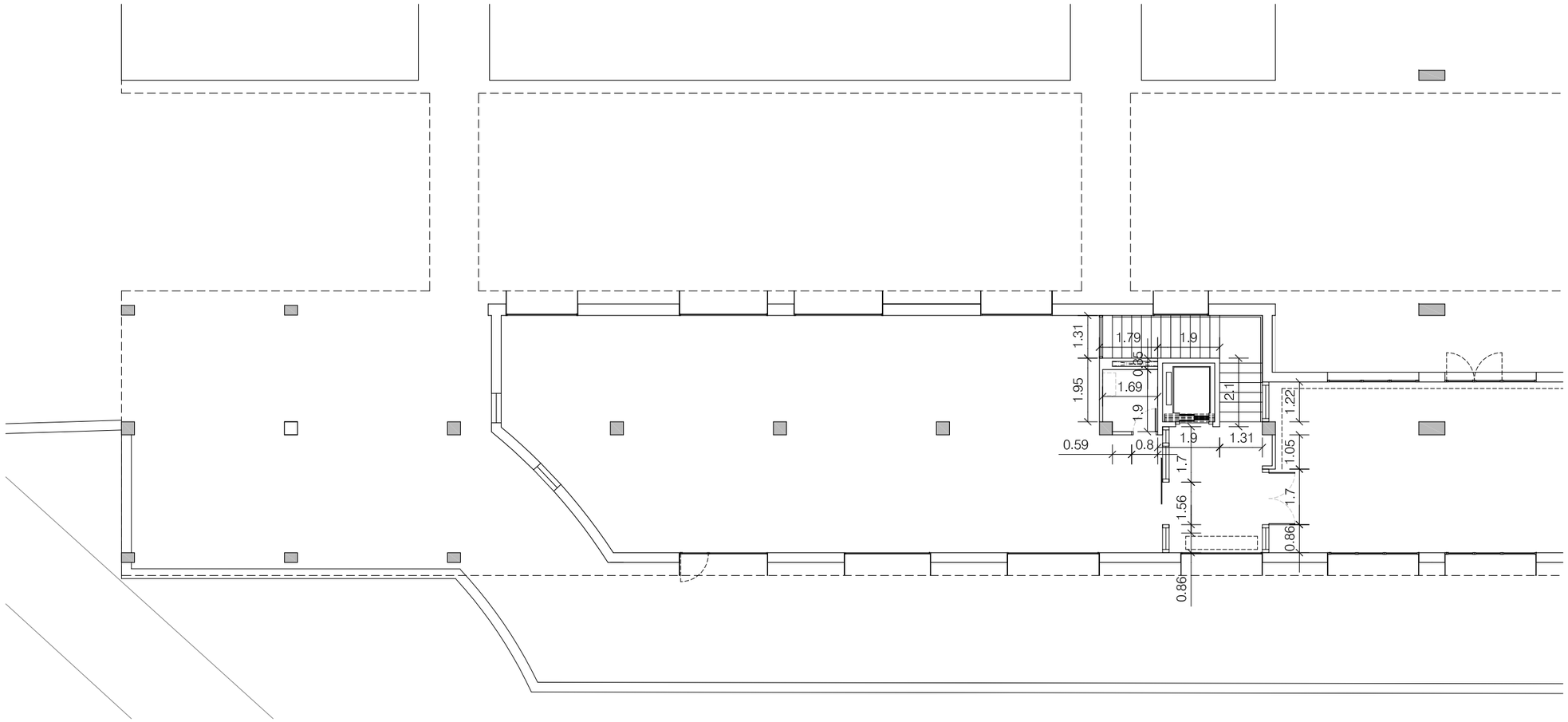

Feu i Godoy Arquitectura

Anna Feu i Jordana

Carlos Godoy Bregolat

PROJECTE EXECUTIU
BIBLIOTECA JOSEP PLA UBICADA AL PARC POMPEU FABRA A LES ROQUETES

PARC POMPEU FABRA, SN, LES ROQUETES , 08812
PROMOTOR: AJUNTAMENT DE SANT PERE DE RIBES
OCTUBRE 2018

1 - ENDERROCS I REPLANTEIG
REPLANTEIG
PLANTA PRIMERA

1-2b

1_stpere_enderrocs_replanteig.dwg

Propietat de Feu i Godoy Arquitectes SLP. La utilització total o parcial d'aquest document, així com qualsevol reproducció o cessió a tercers, requerirà la prèvia autorització expressa dels seus autors, quedant en tot cas prohibida qualsevol modificació unilateral del mateix.

DETALL ESCALA

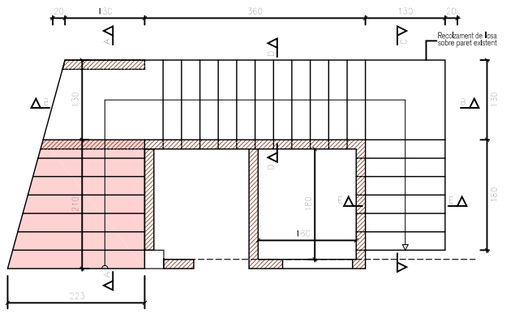

PLANTA GENERAL ESCALA

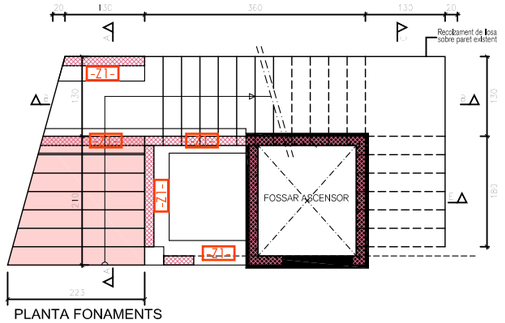

PLANTA FONAMENTS

ESCALA PB a P1			
Geometria	Ambit	1.300 m	
	Graix	0.18 m	
	Estesa	0.300 m	
	Contrapetja	0.162 m	
	Desnivell que salva	4.54 m	
	Nre. de graons	28	
	Planta final	S_PB	
	Planta inicial	Fonamentació	
Càrregues	Pes propi	4.41 kN/m2	
	Escalonat (formigonat amb la llosa)	1.75 kN/m2	
	Solat	1.00 kN/m2	
	Baranes	3.00 kN/m	
	Sobrecàrrega d'ús	4.00 kN/m2	
Materials	Formigó	HA-25, Yc=1.5	
	Acer	B 500 S, Ys=1.15	
	Rec. geomètric	3.0 cm	

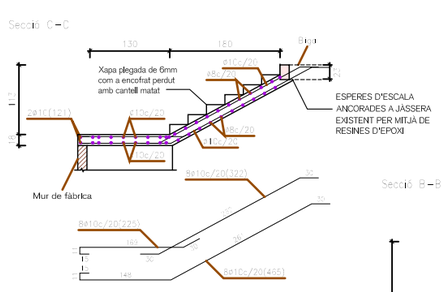

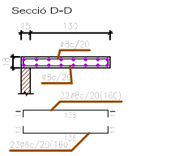

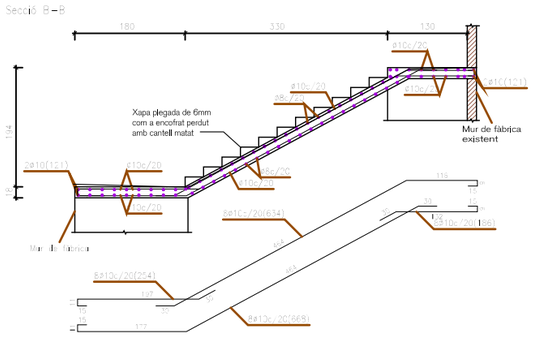

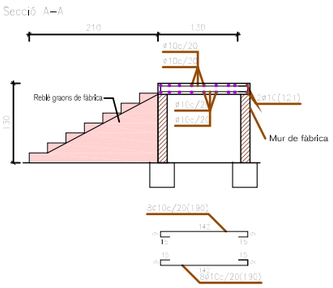

FONAMENT BASE TANCAMENT RESISTENTS

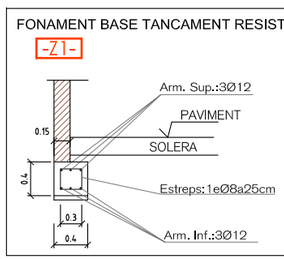

DETALL VALL ASCENSOR

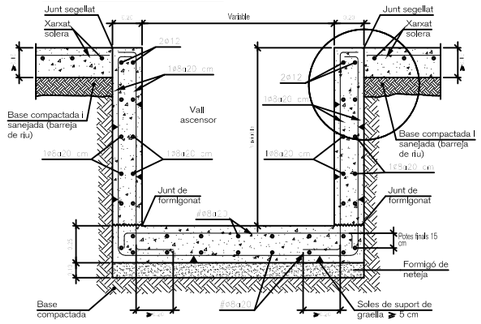

CARACTERÍSTIQUES DELS MATERIALS

MATERIALS		FORMIGÓ					ACER		
		CONTROL		CARACTERÍSTIQUES			CONTROL	CARACT.	
Element		Nivell Control	Coef. Pond.	Tipus	Consistencia	Tamany Max. Àrid	Nivell Control	Coef. Pond.	Tipus
Fonaments	Pilotis	Reduït	γ_c = 1.70	HA-25	Fluida (10-15 cm.)	20/30 mm.	Normal	γ_s=1.15	B 500 S
	Sabates y Lloses	Normal	γ_c = 1.50	HA-25	Plàstica a Tova (< 9 cm.)	30/40 mm.	Normal	γ_s=1.15	B 500 S
Pilars		Normal	γ_c = 1.50	HA-25	Tova (8-9 cm.)	15/20 mm.	Normal	γ_s=1.15	B 500 S
Forjats y bigues		Normal	γ_c = 1.50	HA-25	Tova (8-9 cm.)	15/20 mm.	Normal	γ_s=1.15	B 500 S
Murs		Normal	γ_c = 1.50	HA-25	Tova (8-9 cm.)	15/20 mm.	Normal	γ_s=1.15	B 500 S
Execució		Normal	γ_f = 1.60	ADAPTAT A L' INSTRUCCIÓ EHE					

NOTES

-Solapaments segons EHE -2 INSPECCIONS PER LOT, (1 LOT = 500 m² ó 2 PLANTES)

-L'acer utilitzat haurà d'estar garantitzat amb el segell del CIETSID

CÀRREGUES: kN/m²

SOSTRES	S_LOCAL	S_P1	S_COB
PES PROPI:	2.60	2.60	2.50
PERMANENTS:	1.80	1.80	2.50
VARIABLES:	4.00	3.00	1.50
VARIABLES (NEU):	0.00	0.00	0.50
TOTAL:	8.40	7.40	7.00

MAJORACIÓ DE CÀRREGUES PERMANENTS: 1.35
MAJORACIÓ DE CÀRREGUES VARIABLES: 1.50
LES CÀRREGUES DONADES CORRESPONEN A LES ZONES ALLEUGERIDES
ELS MOMENTS POSITIUS INDICATS EN PLANTES SÓN MAJORATS I PER M DE SOSTRE

MATERIALS (EHE08, VIDA ÚTIL: 100 ANYS)

ELEMENT	FORMIGÓ	ACER ARMADURES	RECOBRIMENT
FONAMENT	HA-25/B/20/IIa	B-500SD	35mm*1
MURS	HA-25/B/20/IIa	B-500SD	40mm
PILARS	HA-25/B/20/IIa	B-500SD	30mm*2
SOSTRES	HA-25/B/12/IIa	B-500SD	30mm*2
COEF. MINORACIÓ	1.5	1.15	
CONTROL	ESTADÍSTIC	DISTINTIU DE QUALITAT	

*1 RECOBRIMENTS ELEMENTS FORMIGONATS CONTRA EL TERRENY: 80mm
*2 EN ELEMENTS EXPOSATS (SENSE REVESTIMENT) EL RECOBRIMENT SERÀ DE 40mm

LONGITUD de SOLAPE

ARMADURA	B 500 S
≦ ø10	40cm.
ø12	45cm.
ø16	70cm.
ø20	105cm.
ø25	160cm.

CARACTERÍSTIQUES FÀBRICA RESISTENT

MAÓ PERFORAT, GERO
fK = 150 kp/cm2, Carac.
MORTER M-80
fd = 22 kp/cm2, Cálculo
Yf=1,65, Coef. Seguridad

PARET ESTRUCTURAL SOTA FORJAT

SOBRE FORJAT

DISPOSICIÓ DE SEPARADORS (art. 69.8.2 EHE08)

Element		Distancia màxima
Elements superficials horitzontals (lloses, sostres, sabates i lloses de fonament)	Xarxat inferior	50ø ó 100 cm
	Xarxat superior	50ø ó 50 cm
Murs	Cada xarxat	50ø ó 50 cm
	Separació entre xarxats	100 cm
Bigues (1)		100 cm
Pilars (1)		100ø ó 200 cm

(1): Es disposaran, com a mínim, tres plans de separadors per tram entre pilars en el cas de bigues i per tram entre sostres en el cas de pilars. Es col.locaran agafats als estreps
ø: Menor diàmetre de l'armadura que es separa.

ANCORATGE I CAVALCAMENT DE BARRES (art. 69.5 EHE08)

ø	POSICIO I (INFERIOR O VERT.)			POSICIO II (SUPERIOR)		
	ANCOR.	CAVALC. S>10*ø	CAVALC. S<10*ø	ANCOR.	CAVALC. S>10*ø	CAVALC. S<10*ø
10	25	35	50	35	50	70
12	30	45	60	45	60	85
16	40	60	80	60	80	115
20	60	85	120	85	120	170
25	95	135	190	135	185	265
32	155	215	310	215	305	430

S: DISTÀNCIA ENTRE CAVALCAMENTS

MATERIALS (CTE DB SE-A)

ELEMENT	ACER	LÍMIT ELÀSTIC	LÍMIT TRENCAMENT
LAMINATS I CONFORMATS	S-275JR	275N/mm2	410N/mm2
PLAQUES I PLATINES	S-275JR	275N/mm2	410N/mm2
CARGOLS	8.8	640N/mm2	800N/mm2
COEF. MINORACIÓ EN LA PLASTIFICACIÓ DE SECCIONS		1.05	
COEF. MINORACIÓ EN FENOMENS D'INESTABILITAT		1.05	
COEF. MINORACIÓ EN CARGOLS I SOLDADURA		1.25	
SOLDADURES AMB ELECTRODE BÀSIC I GRUIX DE GORJA 0.7 x GRUIX PEÇA MÉS PRIMA			

**TOTES LES MESURES ES COMPROVARAN A L'OBRA

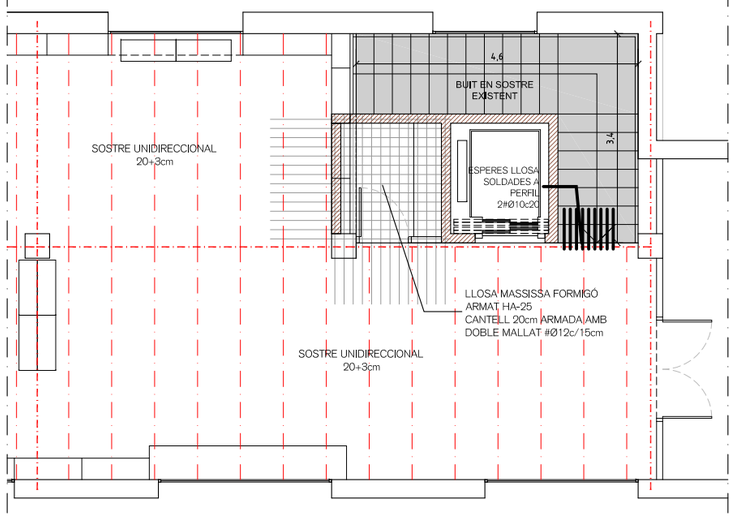

INTERVENCIÓ EN SOSTRE PB

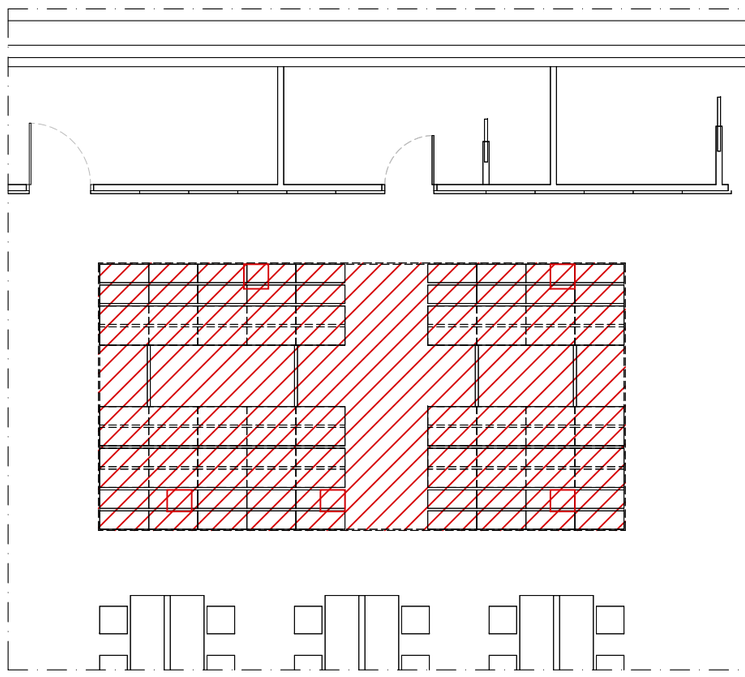

INTERVENCIÓ SOLERA PB

DETALL NOVA SOLERA

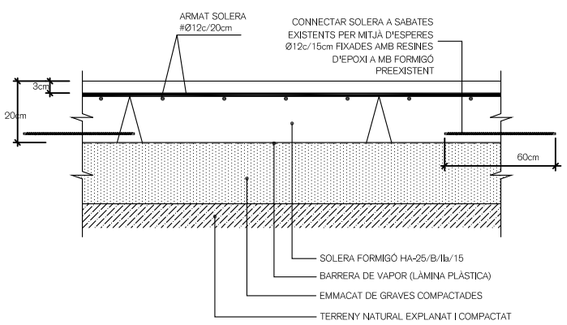

Feu i Godoy Arquitectura

Anna Feu i Jordana

Carlos Godoy Bregolat

PROJECTE EXECUTIU
BIBLIOTECA JOSEP PLA UBICADA AL PARC POMPEU FABRA A LES ROQUETES

PARC POMPEU FABRA, SN, LES ROQUETES , 08812
PROMOTOR: AJUNTAMENT DE SANT PERE DE RIBES
OCTUBRE 2018

2 - ESTRUCTURA
DETALLS DE L'ESCALA, VALL ASCENSOR SOSTRE PB I SOLERA PB

2-1

2_stpere_estructura.dwg

Propietat de Feu i Godoy Arquitectes SLP. La utilització total o parcial d'aquest document, així com qualsevol reproducció o cessió a tercers, requerirà la prèvia autorització expressa dels seus autors, quedant en tot cas prohibida qualsevol modificació efectuada unilateralment.

0 5m 1:200 A3 1:100 A1



FAÇANA NORD-EST

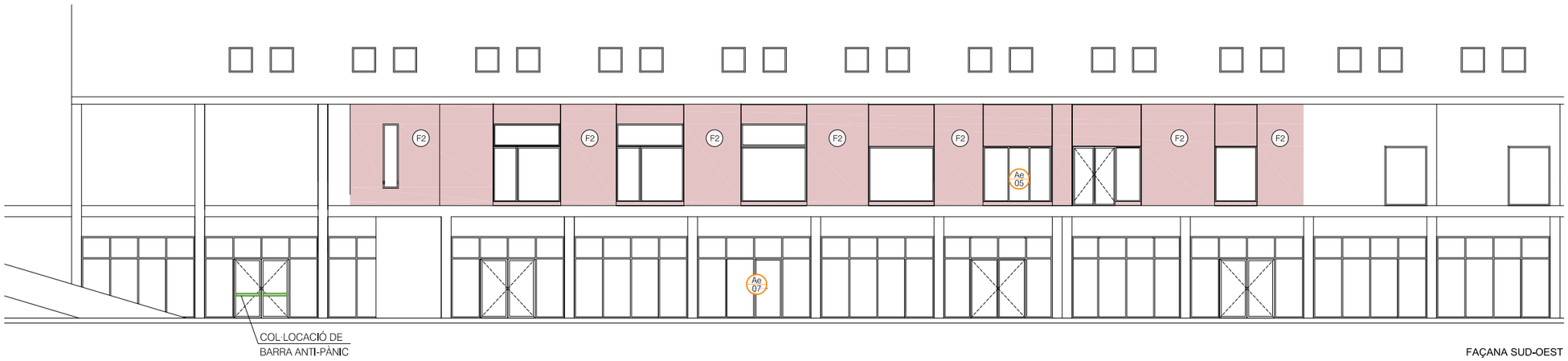

FAÇANA SUD-OEST

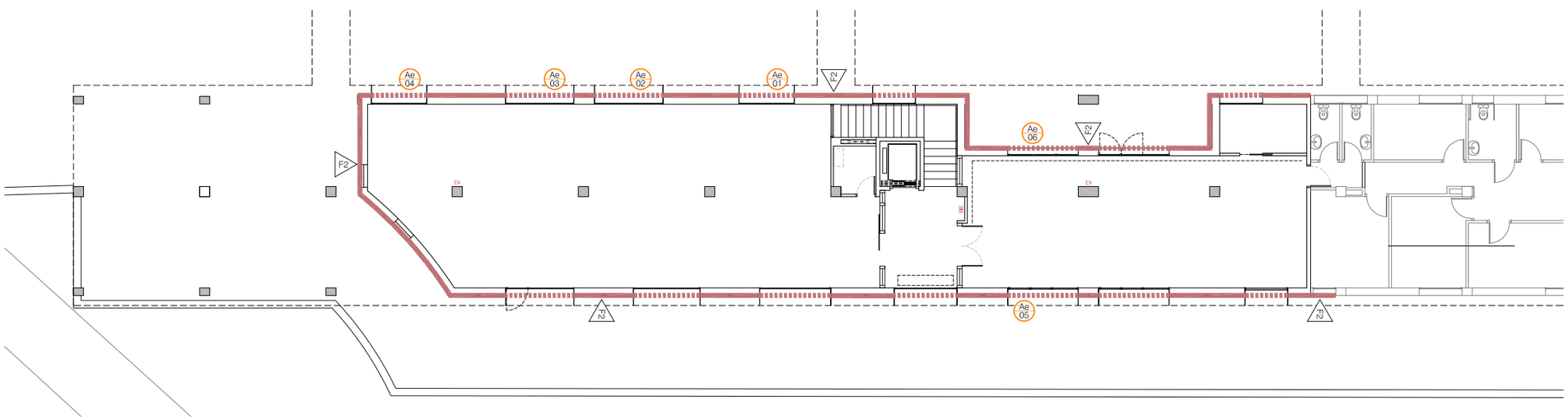

PLANTA PRIMERA

Façanes

F2 — Acabat pintat de l'arrebossat existent, color gris fosc

Fusteries exteriors

Ae 01 — Fusteries d'acer existents

Fusteria d'acer existent a eliminar

Nou perfil d'acer

Nou vidre laminat 4+4

Fusteria existent reubicada

Incorporació de barra antipànic i subsitució de pany

Nova porta corredissa elèctrica

Ferratges

Ba Barra antipànic d'acer inoxidable matisat.
Fl Frontisses d'acer inoxidable matisat.
P Pany amb clau mestrejada.
Tv Tirador vertical d'acer inoxidable

**TOTES LES MESURES ES COMPROVARAN A L'OBRA

Feu9Godoy Arquitectura

Anna Feu i Jordana

Carlos Godoy Bregolat

PROJECTE EXECUTIU
BIBLIOTECA JOSEP PLA UBICADA AL PARC POMPEU FABRA A LES ROQUETES

PARC POMPEU FABRA, SN, LES ROQUETES , 08812
PROMOTOR: AJUNTAMENT DE SANT PERE DE RIBES
OCTUBRE 2018

3 - ENVOLVENT
DEFINICIÓ DE MATERIALS I FUSTERIES
PLANTA I FAÇANES

3-1

3_1_stpere_envolvent.dwg

Propietat de Feu i Godoy Arquitectes SLP. La utilització total o parcial d'aquest document, així com qualsevol reproducció o cessió a tercers, requerirà la prèvia autorització expressa dels seus autors, quedant en tot cas prohibida qualsevol modificació unilateral dels mateix.

0 0,5 1m 1:50 A3
1:25 A1

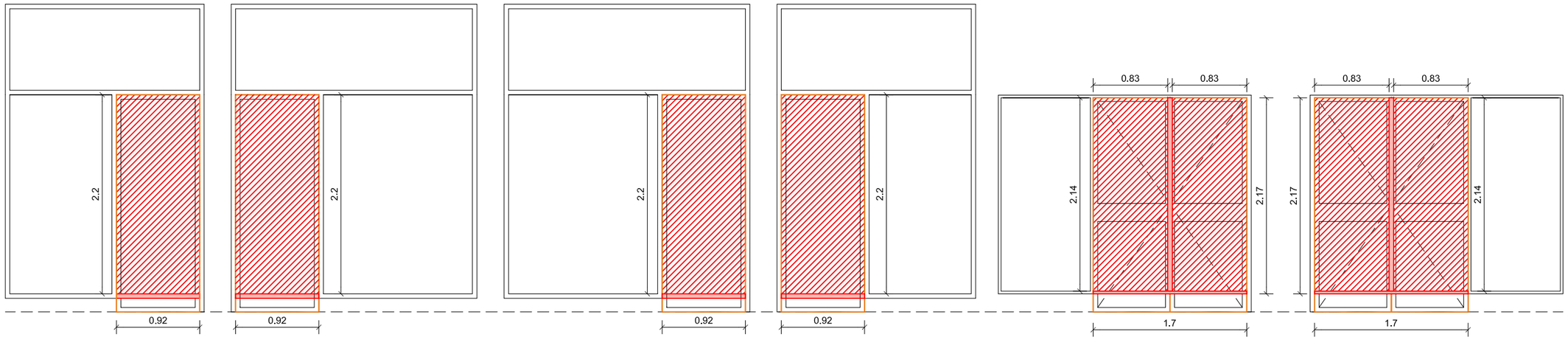

Fusteries exteriors

- Ae 01 — Fusteries d'acer existents
- Fusteria d'acer existent a eliminar
- Nou perfil d'acer
- Nou vidre laminat 4+4
- Fusteria existent reubicada
- Incorporació de barra antipànic i substitució de pany
- Nova porta corredissa elèctrica

Ferratges

Ba	Barra antipànic d'acer inoxidable matisat.
Fi	Frontisses d'acer inoxidable matisat.
P	Pany amb clau mestrejada.
Tv	Tirador vertical d'acer Inoxidable

**TOTES LES MESURES ES COMPROVARAN A L'OBRA

Ae-01	
Unitats	1
Obertura	Fix
Ferramentes	-
Situació	P1
Acabats	Pintat
Altres	-

Ae-02	
Unitats	1
Obertura	Fix
Ferramentes	-
Situació	P1
Acabats	Pintat
Altres	-

Ae-03	
Unitats	1
Obertura	Fix
Ferramentes	-
Situació	P1
Acabats	Pintat
Altres	-

Ae-04	
Unitats	1
Obertura	Fix
Ferramentes	-
Situació	P1
Acabats	Pintat
Altres	-

Ae-05	
Unitats	1
Obertura	Fix
Ferramentes	-
Situació	P1
Acabats	-
Altres	-

Ae-06	
Unitats	1
Obertura	Fix
Ferramentes	-
Situació	P1
Acabats	-
Altres	-

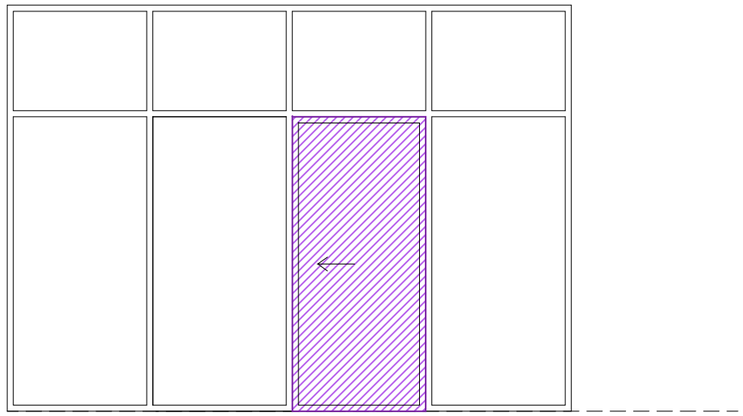

Ae-07	
Unitats	1
Obertura	Corredissa elèctrica
Ferramentes	-
Situació	PB
Acabats	-
Altres	-

Feu i Godoy Arquitectura

Anna Feu i Jordana

Carlos Godoy Bregolat

PROJECTE EXECUTIU
BIBLIOTECA JOSEP PLA UBICADA AL PARC POMPEU FABRA A LES ROQUETES

PARC POMPEU FABRA, SN, LES ROQUETES , 08812
PROMOTOR: AJUNTAMENT DE SANT PERE DE RIBES
OCTUBRE 2018

3 - ENVOLVENT
DEFINICIÓ DE MATERIALS I FUSTERIES
DETALLS DE FAÇANA

3-2

3_1_stpere_envolvent.dwg

Propietat de Feu i Godoy Arquitectes SLP. La utilització total o parcial d'aquest document, així com qualsevol reproducció o cessió a tercers, requerirà la prèvia autorització expressa dels seus autors, quedant en tot cas prohibida qualsevol modificació unilateral del matèr.

0 5m 1:200 A3
1:100 A1

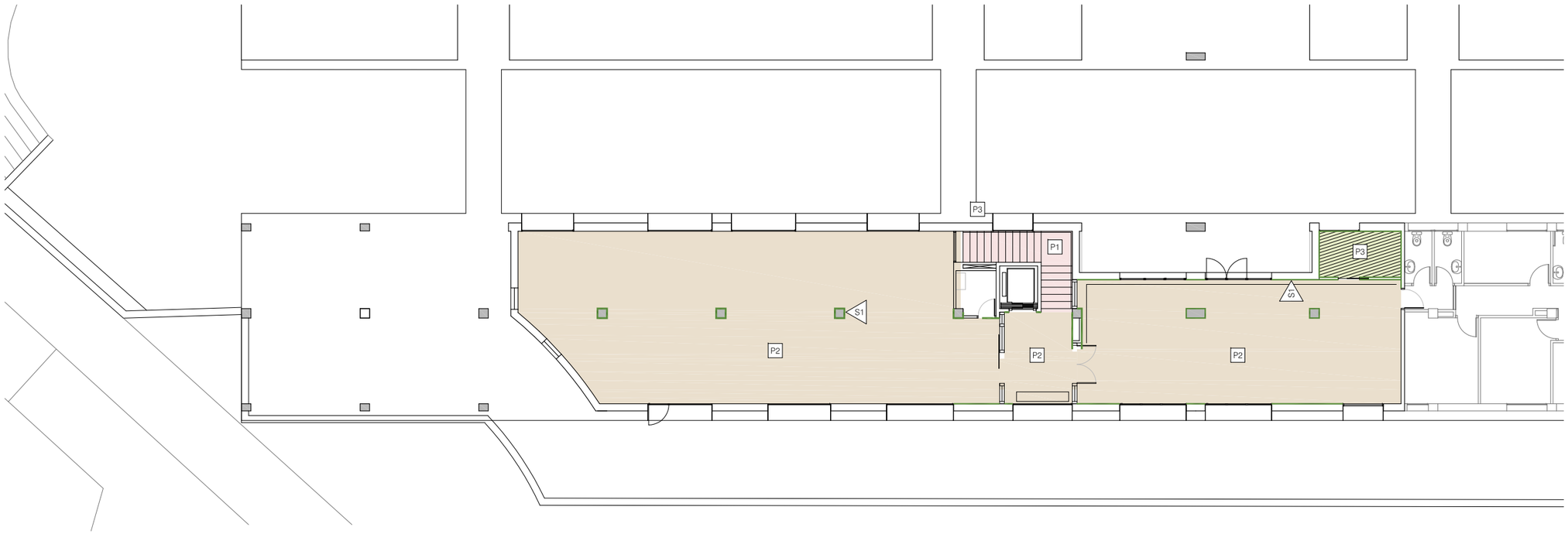



Paviments

P1 Paviment continu de ciment lliscat, sobre paviment existent
SUA1:Classe 1 // SI1: E FL

P2 Parquet de fusta, 2cm, sobre paviment existent
SUA1:Classe 1 // SI1: E FL

P3 Gres porcellànic 400x400x10mm, sobre paviment existent
SUA1:Classe 3 // SI1: E FL

Zones que han de garantir Classe 2

S1 Sòcol metàl·lic d'acer inoxidable de 60 mm d'alçada

**TOTES LES MESURES ES COMPROVARAN A L'OBR

P1. Ciment lliscat



1- Ciment lliscat
2- Paviment existent

P2. Parquet de fusta

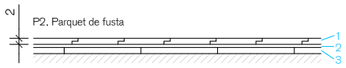

1- Parquet de fusta (2cm)
2- Làmina separadora d'impacte
3- Paviment existent

P3. Gres porcel·lànic

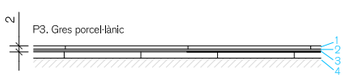

1- Gres porcel·lànic
2- Morter cola per a banys (5mm)
3- Morter ciment 1:6
4 - Paviment existent

Feu9Godoy Arquitectura

Anna Feu i Jordana

Carlos Godoy Bregolat

PROJECTE EXECUTIU
BIBLIOTECA JOSEP PLA UBICADA AL PARC POMPEU FABRA A LES ROQUETES

PARC POMPEU FABRA, SN, LES ROQUETES , 08812
PROMOTOR: AJUNTAMENT DE SANT PERE DE RIBES
OCTUBRE 2018

4 - INTERIORS
PAVIMENTS
PLANTES

4-1

4_1_stpere_paviments.dwg

Propietat de Feu i Godoy Arquitectes SLP. La utilització total o parcial d'aquest document, així com qualsevol reproducció o cessió a tercers, requerirà la prèvia autorització expressa dels seus autors, quedant en tot cas prohibida qualsevol modificació unilateral del mateix.

0 5m 1:200 A3 1:100 A1

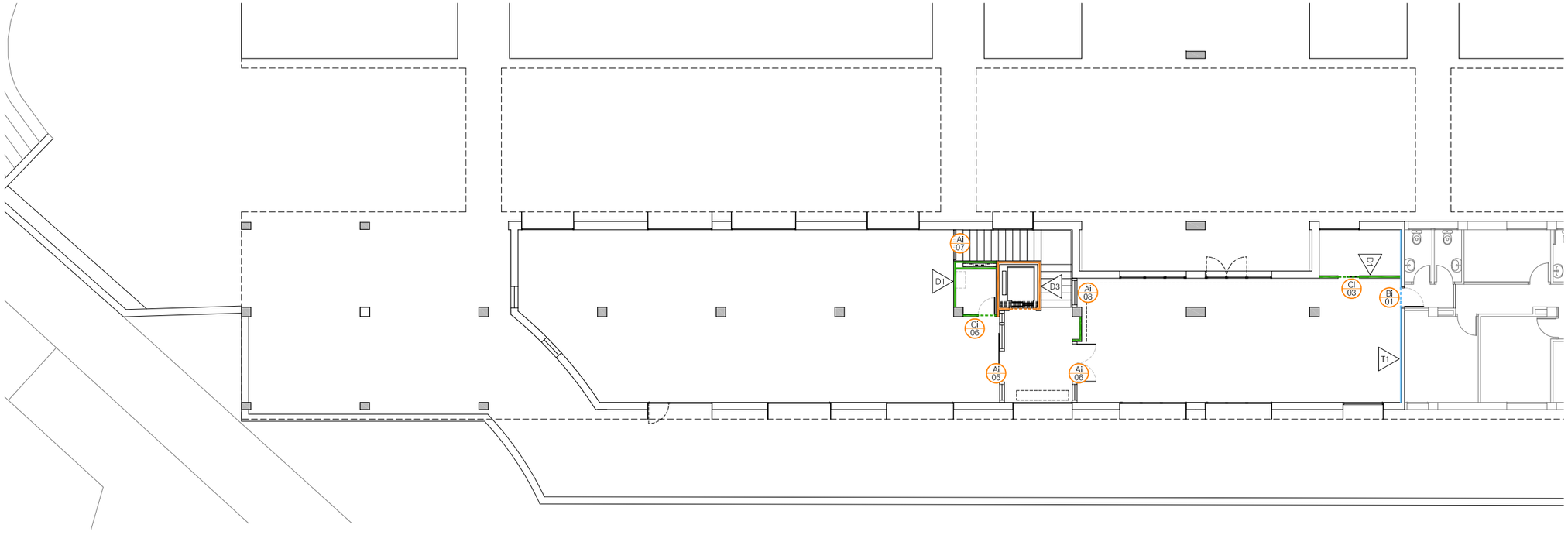

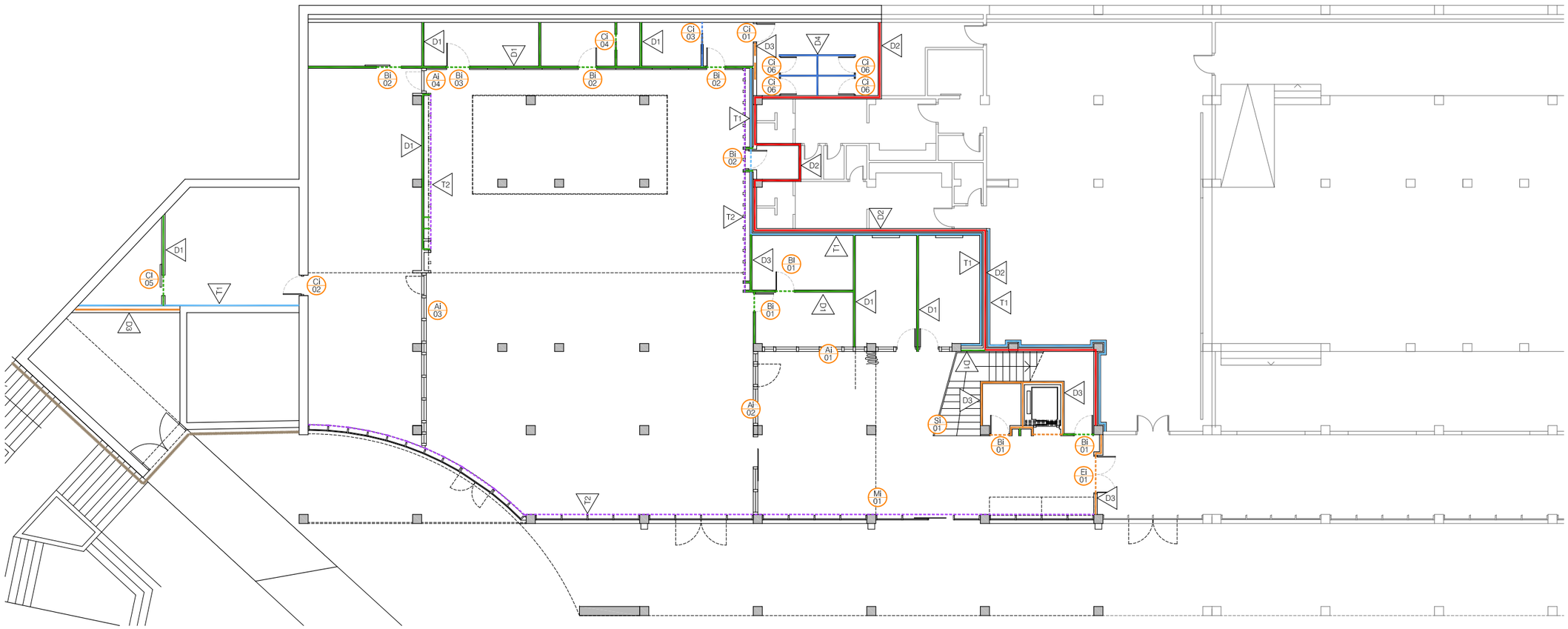

Divisòries i trasdossats verticals

- D1 — Paret de maó foradat e=90 mm (290x140x90mm)
- D2 — Recrescut de la paret ceràmica existent e=135mm
- D3 — Paret de maó foradat acústic e=120 mm (240x120x100mm)
- D4 — Paret de maó foradat e=40 mm (alçada h=2,5 m)
- T1 — Extradossat amb aïllament de llana mineral 50 mm i paret de maó foradat de 70x125x270mm amb bandes elàstiques
- T2 — Extradossat format amb estructura metàl·lica autoportant arriostrada amb perfileria de 48mm cada 40cm i placa de guix laminat de 15mm de gruix (a 20 cm de la paret ceràmica)

Simbologia

Xe 00 — CODI DE LA FUSTERIA (material) SITUACIÓ (interior o exterior) / NUMERACIÓ

**TOTES LES MESURES ES COMPROVARAN A L'OBRA

D1. Mur maó foradat gruix e=90mm



1- Acabat
2- Maó foradat 290x140x90mm

Resistència al foc: EI-120
Aïllament acústic: 36dBA

D2. Recrescut de paret ceràmica existent

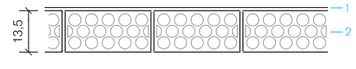

1- Acabat
2- Maó foradat 90x135x280mm

Resistència al foc: EI-180
Aïllament acústic: 40dBA

D3. Mur maó foradat acústic gruix e=120mm



1- Acabat
2- Maó foradat 240x120x100mm

Resistència al foc: EI-180
Aïllament acústic: 45dBA

D4. Mur maó simple foradat gruix e=40mm



1- Acabat
2- Maó foradat 40x140x290mm

T1. Extradossat amb llana mineral (50mm) i paret ceràmica e= 7cm

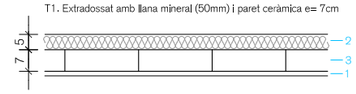

1- Acabat
2 - Aïllament de llana mineral 50 mm
3- Maó foradat 70x125x270mm

Resistència al foc: EI-180
Aïllament acústic: 62dBA (amb D3)

Feu i Godoy Arquitectura

Anna Feu i Jordana

Carlos Godoy Bregolat

PROJECTE EXECUTIU
BIBLIOTECA JOSEP PLA UBICADA AL PARC POMPEU FABRA A LES ROQUETES

PARC POMPEU FABRA, SN, LES ROQUETES , 08812
PROMOTOR: AJUNTAMENT DE SANT PERE DE RIBES
OCTUBRE 2018

4 - INTERIORS
DIVISÒRIES I FUSTERIES INTERIORS PLANTES

4-2a

4_2_stpere_divisories.dwg

Propietat de Feu i Godoy Arquitectes SLP. La utilització total o parcial d'aquest document, així com qualsevol reproducció o cessió a tercers, requerirà la prèvia autorització expressa dels seus autors, quedant en tot cas prohibida qualsevol modificació efectuada unilateralment.

0 5m 1:50 A3 1:25 A1

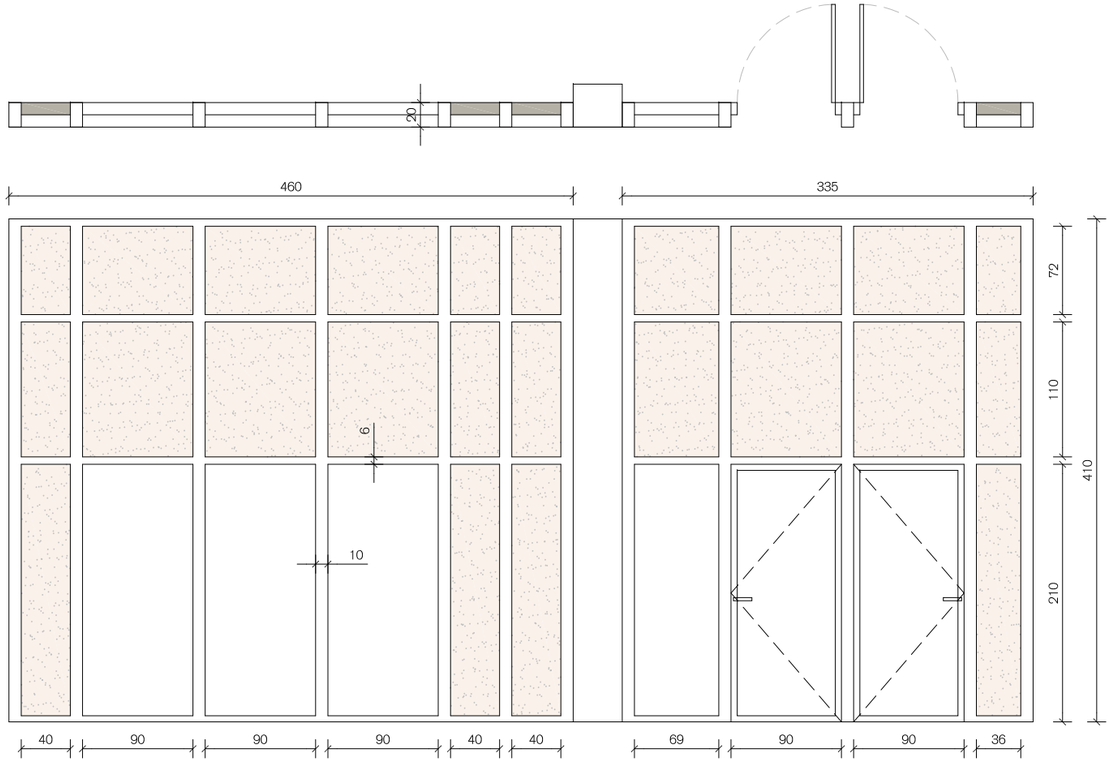

Ai-01

Unitats	1
Obertura	Fix i Batent
Ferramentes	Fi Mi Tp
Situació	PB
Acabats	-
Altres	-

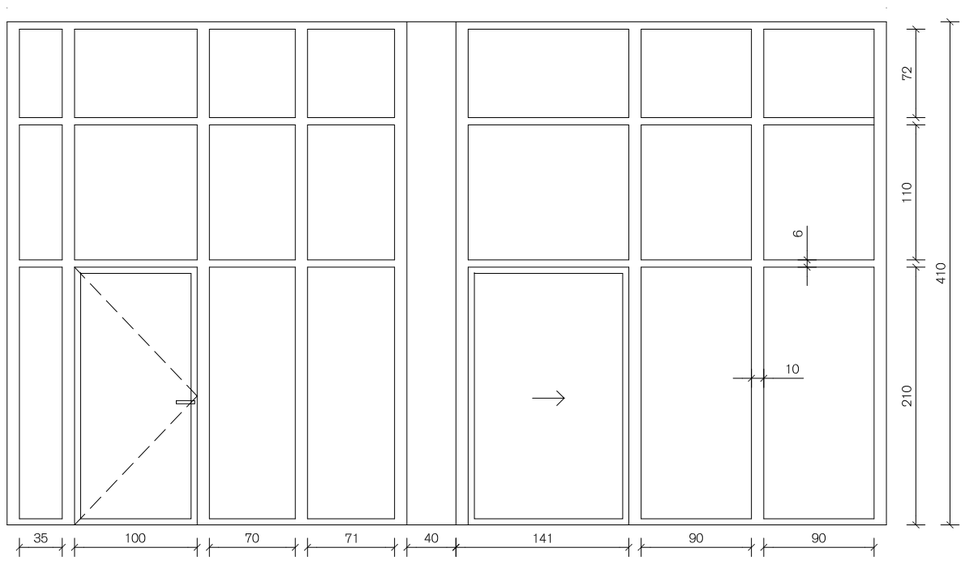

Ai-02

Unitats	1
Obertura	Fix, Batent i Corredissa
Ferramentes	Fi Mi Tp S
Situació	PB
Acabats	-
Altres	-

Llegenda de fusteria interior

Ai Mampares de vidre i fusta de pi

Mampara de vidre laminat acústic de 6+6. Perfileria de fusta de pi massissa. Acabat amb vernís a l'aigua incolor i farratges d'acer inoxidable matisat. Els espais opacs de la mampara seran de panells OSB pintats de gruix 10mm.

DB-SUA - 2(B)3
DB-HR - 33 dBA

Bi Rexapat d'OSB

Porta interior de DM amb rexapat de panell OSB (10mm) per una cara, de 45mm de gruix total i cantells massissos de 10mm d'OSB. Bastiment de fusta de pi (40mm), amb galzes (20mm) i tapajunts (10mm) rectes de OSB i DM. Frontisses ocultes i acabat pintat per les dues cares.

Ci Fusta de DM

Porta interior de taulell de fibres de densitat mitjana (DM), de 35mm de gruix total. Bastiment de fusta de pi (40mm), amb galzes (20mm) i tapajunts (10mm) rectes de DM. Acabat pintat blanc.

Di Portes tallafoc

Portes metàl·liques tallafoc, amb acabat pintat per les dues cares segons detalls adjunts. Amb junta intumescent perimetral. Assajades segons EN1634:2000 i CTE. Resistència al foc REI45

Ei Recol·locació porta

Recol·locació de porta tallafoc existent

Fi Cortina metàl·lica

Cortina metàl·lica d'acer inoxidable plegable.

Si Barana d'OSB

La barana de l'escala es formarà amb una subestructura de perfils metàl·lics tubulars de 20x30mmm, aplacat amb panells OSB (10mm) pels dos costats pintats i un passamà també d'OSB (10mm) de 5 cm d'ample. (Veure detall)

Mi Cortina de malla corredissa i plegable

Cortina corredissa i plegable de malla de metall de teixit d'acer inox tipus alphamesh o símilar equivalent, instal·lades dobre 3 guies(Veure detall)

Ferratges

Fi Frontisses d'acer inoxidable matisat
Fo Frontisses ocultes
Mi Maneta d'acer inoxidable matisat
Pa Pany amb clau mestrejada
Pb Pestell interior bloquejg amb sistema de desbloquejg exterior
Tv Tirador vertical encastat d'acer inoxidable matisat
Tp Topall d'acer inoxidable matisat fixat al paviment mecànicament
S Sensor per obertura automàtica

Notes

- Tots els elements tindran la quantitat de mecanismes necessaris per a garantir el seu bon funcionament en funció de l'obertura prevista.
- Les portes batents tindran una doble frontissa a la part superior.
- Les portes envidrades i les mampares tindran una resistència a l'impacte mínim de nivell 3(B)3 o 3(C)3.
- Les dimensions són orientatives. S'hauran de comprovar a l'obra.
- Els colors de tots els elements seran escollits per la DF.
- Tots els productes tindran el marcatge CE, de conformitat amb la directiva 89/106/CEE de productes de la construcció.

Simbologia

Xe 00
CODI DE LA FUSTERIA (material)
SITUACIÓ (interior o exterior)
NUMERACIÓ

**TOTES LES MESURES ES COMPROVARAN A L'OBRA

Feu i Godoy Arquitectura

Anna Feu i Jordana

Carlos Godoy Bregolat

PROJECTE EXECUTIU
BIBLIOTECA JOSEP PLA UBICADA AL PARC POMPEU FABRA A LES ROQUETES

PARC POMPEU FABRA, SN, LES ROQUETES , 08812
PROMOTOR: AJUNTAMENT DE SANT PERE DE RIBES
OCTUBRE 2018

4 - INTERIORS
DIVISÒRIES I FUSTERIES INTERIORS
PLANELLA DE FUSTERIES

4-2b

4_2_stpere_divisoriesi.dwg

Propietat de Feu i Godoy Arquitectes SLP. La utilització total o parcial d'aquest document, així com qualsevol reproducció o cessió a tercers, requereix la prèvia autorització expressa dels seus autors, quedant en tot cas prohibida qualsevol modificació unilateral del mateix.

0 5m

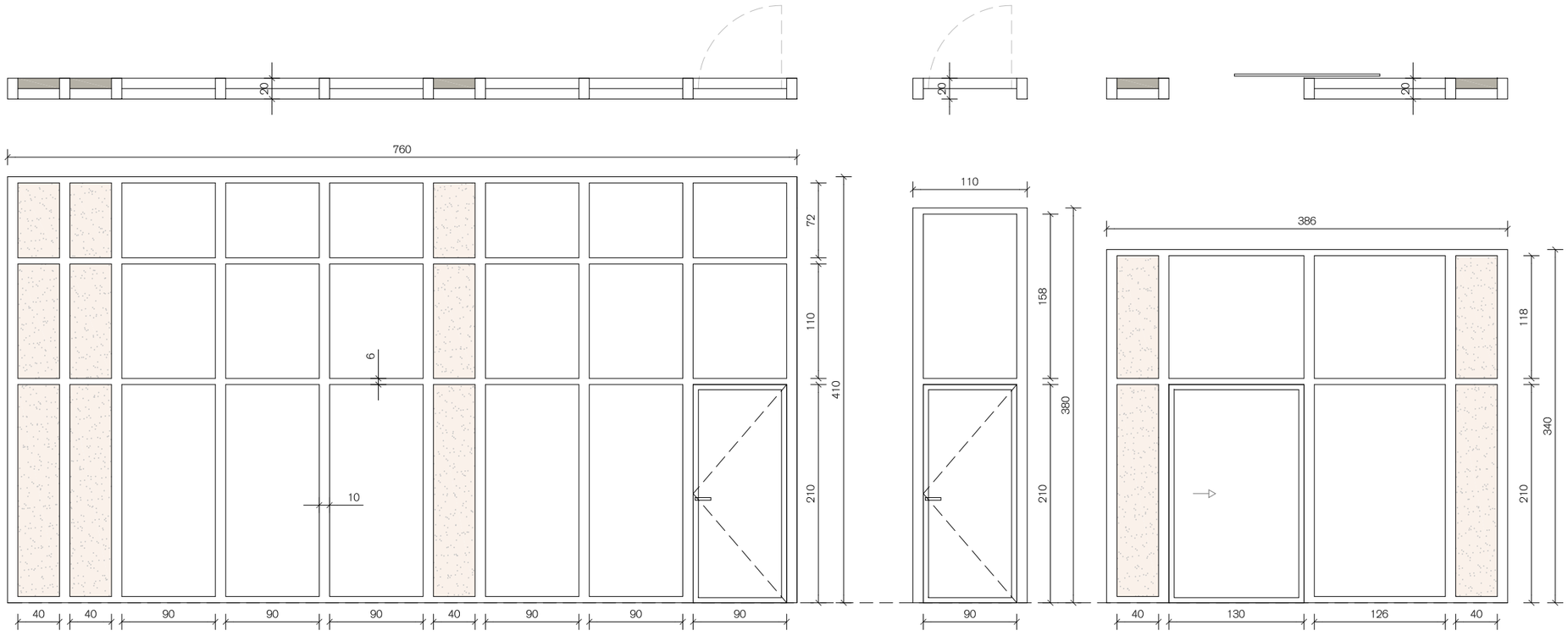

Ai-03

Unitats	1
Obertura	Fix i Batent
Ferramentes	Fi Mi Tp
Situació	PB
Acabats	-
Altres	-

Ai-04

Unitats	1
Obertura	Fix i Batent
Ferramentes	Fi Mi Tp
Situació	PB
Acabats	-
Altres	-

Ai-05

Unitats	1
Obertura	Fix i Corredissa
Ferramentes	S
Situació	P1
Acabats	-
Altres	-

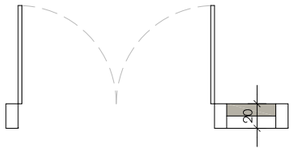

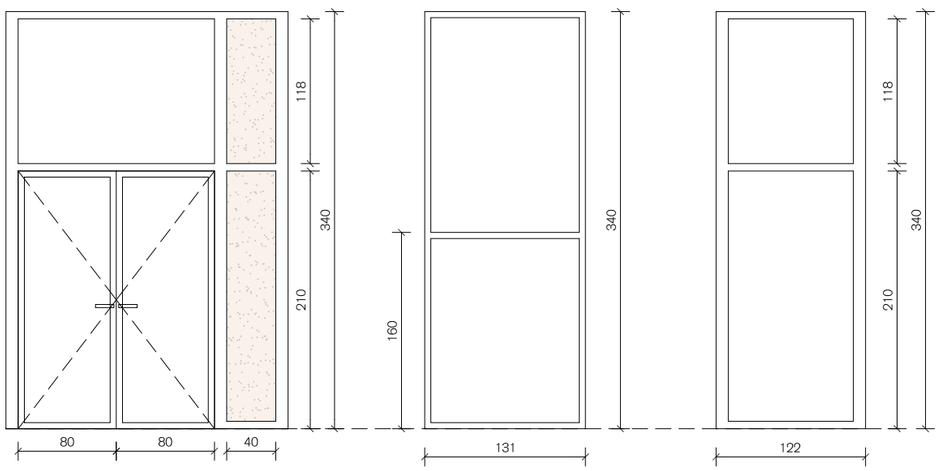

Ai-06

Unitats	1
Obertura	Fix i Batent
Ferramentes	Fi Mi Tp
Situació	P1
Acabats	-
Altres	-

Ai-07

Unitats	1
Obertura	Fix
Ferramentes	-
Situació	P1
Acabats	-
Altres	-

Ai-08

Unitats	1
Obertura	Fix
Ferramentes	-
Situació	P1
Acabats	-
Altres	-

Llegenda de fusteria interior

Ai — Mampares de vidre i fusta de pi

Mampara de vidre laminat acústic de 6+6. Perfileria de fusta de pi massissa. Acabat amb vernís a l'aigua incolor I farratges d'acer inoxidable matisat. Els espais opacs de la mampara seran de panells OSB pintats de gruix 10mm.

DB-SUA - 2(B)3
DB-HR - 33 dBA

Bi — Rexapat d'OSB

Porta interior de DM amb rexapat de panell OSB (10mm) per una cara, de 45mm de gruix total I cantells massissos de 10mm d'OSB. Bastiment de fusta de pi (40mm), amb galzes (20mm) I tapajunts (10mm) rectes de OSB i DM. Frontisses ocultes i acabat pintat per les dues cares.

Ci — Fusta de DM

Porta interior de taulell de fibres de densitat mitjana (DM), de 35mm de gruix total. Bastiment de fusta de pi (40mm), amb galzes (20mm) i tapajunts (10mm) rectes de DM. Acabat pintat blanc.

Di — Portes tallafoc

Portes metàl·liques tallafoc, amb acabat pintat per les dues cares segons detalls adjunts. Amb junta intumescent perimetral. Assajades segons EN1634:2000 I CTE. Resistència al foc REI45

Ei — Recol·locació porta

Recol·locació de porta tallafoc existent

Fi — Cortina metàl·lica

Cortina metàl·lica d'acer inoxidable plegable.

Si — Barana d'OSB

La barana de l'escala es formarà amb una subestructura de perfils metàl·lics tubulars de 20x30mmm, aplacat amb panells OSB (10mm) pels dos costats pintats I un passamà també d'OSB (10mm) de 5 cm d'ample. (Veure detall)

Mi — Cortina de malla corredissa i plegable

Cortina corredissa i plegable de malla de metall de teixit d'acer inox tipus alphamesh o símilar equivalent, Instal·lades dobre 3 gules(Veure detall)

Ferratges

Fi	Frontisses d'acer inoxidable matisat
Fo	Frontisses ocultes
Mi	Maneta d'acer Inoxidable matisat
Pa	Pany amb clau mestrejada
Pb	Pestell Interior bloquejg amb sistema de desbloquejg exterior
Tv	Tirador vertical encastat d'acer inoxidable matisat
Tp	Topall d'acer inoxidable matisat fixat al paviment mecànicament
S	Sensor per obertura automàtica

Notes

- Tots els elements tindran la quantitat de mecanismes necessaris per a garantir el seu bon funcionament en funció de l'obertura prevista.
- Les portes batents tindran una doble frontissa a la part superior.
- Les portes envidrades I les mampares tindran una resistència a l'impacte mínim de nivell 3(B)3 o 3(C)3.
- Les dimensions són orientatives. S'hauran de comprovar a l'obra.
- Els colors de tots els elements seran escollits per la DF.
- Tots els productes tindran el marcatge CE, de conformitat amb la directiva 89/106/CEE de productes de la construcció.

Simbologia

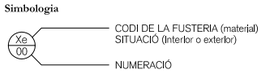

**TOTES LES MESURES ES COMPROVARAN A L'OBRA

Feu i Godoy Arquitectura

Anna Feu i Jordana

Carlos Godoy Bregolat

PROJECTE EXECUTIU
BIBLIOTECA JOSEP PLA UBICADA AL PARC POMPEU FABRA A LES ROQUETES

PARC POMPEU FABRA, SN, LES ROQUETES , 08812
PROMOTOR: AJUNTAMENT DE SANT PERE DE RIBES
OCTUBRE 2018

4 - INTERIORS
DIVISÒRIES I FUSTERIES INTERIORS
PLANELLA DE FUSTERIES

4-2c

4_2_stpere_divisories.dwg

Propietat de Feu i Godoy Arquitectes SLP. La utilització total o parcial d'aquest document, així com qualsevol reproducció o cessió a tercers, requereix la prèvia autorització expressa dels seus autors, quedant en tot cas prohibida qualsevol modificació unilateral del mateix.

0 5m 1:50 A3 1:25 A1

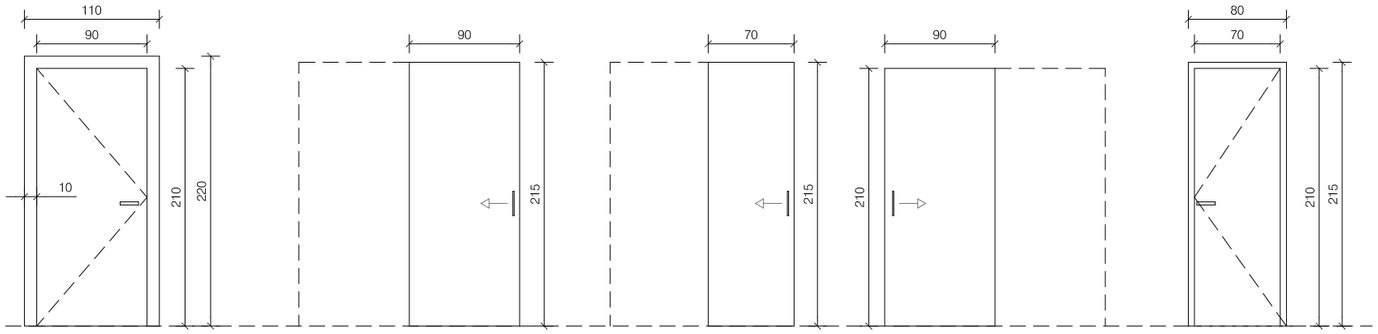

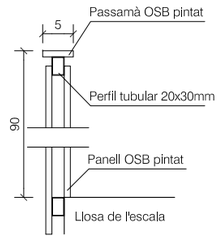

Ci-02	
Unitats	1
Obertura	Batent
Ferramentes	Fi Mi Tp Pa
Situació	PB
Acabats	-
Altres	Marc de fusta de pi (10x50cm)

Ci-03	
Unitats	2
Obertura	Corredissa (encastada)
Ferramentes	Tv Pb
Situació	PB+P1
Acabats	-
Altres	pas lliure ≥ 80cm

Ci-04	
Unitats	1
Obertura	Corredera
Ferramentes	Tv Pb
Situació	PB
Acabats	-
Altres	-

Ci-05	
Unitats	1
Obertura	Corredissa (exterior)
Ferramentes	Tv Pa
Situació	PB
Acabats	-
Altres	-

Ci-06	
Unitats	5
Obertura	Batent
Ferramentes	Fi Pb Mi Tp
Situació	PB (4) + P1 (1)
Acabats	-
Altres	-

Si-01	
Unitats	3,8 mL
Obertura	-
Ferramentes	-
Situació	PB-P1
Acabats	Pintat
Altres	-

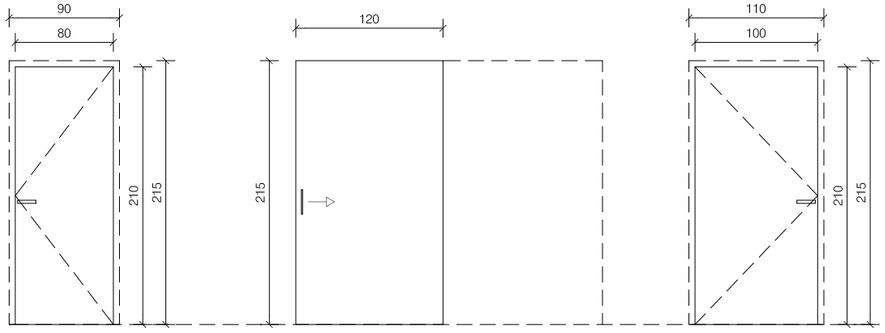

Bi-01	
Unitats	8
Obertura	Batent
Ferramentes	Fi Fo Mi Pb(bany) Tp
Situació	PB
Acabats	-
Altres	-

Bi-02	
Unitats	1
Obertura	Corredissa
Ferramentes	Tv Pa
Situació	PB
Acabats	-
Altres	-

Bi-03	
Unitats	1
Obertura	Batent
Ferramentes	Fi Fo Mi Tp Pa
Situació	PB
Acabats	-
Altres	-

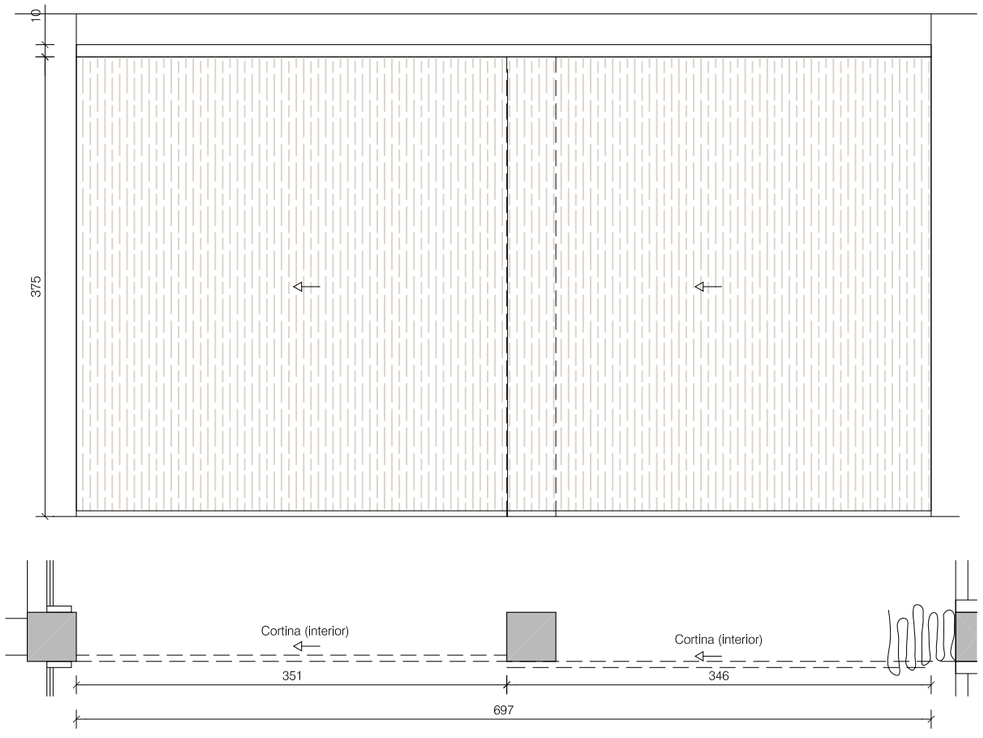

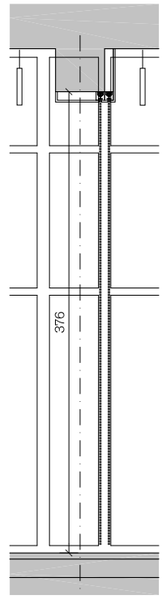

Mi-10	
Unitats	1
Obertura	Cortina (interior)
Ferramentes	
Situació	PB
Acabats	-
Altres	-

**TOTES LES MESURES ES COMPROVARAN A L'OBRA

Llegenda de fusteria interior

Ai Mampares de vidre i fusta de pi

Mampara de vidre laminat acústic de 6+6. Perfileria de fusta de pi massissa. Acabat amb vernis a l'aigua incolor i farratges d'acer inoxidable matisat. Els espais opacs de la mampara seran de panells OSB pintats de gruix 10mm.

DB-SUA - 2(B)3
DB-HR - 33 dBA

Bi Rexapat d'OSB

Porta interior de DM amb rexapat de panell OSB (10mm) per una cara, de 45mm de gruix total i cantells massissos de 10mm d'OSB. Bastiment de fusta de pi (40mm), amb galzes (20mm) i tapajunts (10mm) rectes de OSB i DM. Frontisses ocultes i acabat pintat per les dues cares.

Ci Fusta de DM

Porta interior de taulell de fibres de densitat mitjana (DM), de 35mm de gruix total. Bastiment de fusta de pi (40mm), amb galzes (20mm) i tapajunts (10mm) rectes de DM. Acabat pintat blanc.

Di Portes tallafoc

Portes metàl·liques tallafoc, amb acabat pintat per les dues cares segons detalls adjunts. Amb junta intumescent perimetral. Assajades segons EN1634:2000 i CTE. Resistència al foc REI45

Ei Recol·locació porta

Recol·locació de porta tallafoc existent

Fi Cortina metàl·lica

Cortina metàl·lica d'acer inoxidable plegable.

Si Barana d'OSB

La barana de l'escala es formarà amb una subestructura de perfils metàl·lics tubulars de 20x30mmm, aplacat amb panells OSB (10mm) pels dos costats pintats i un passamà també d'OSB (10mm) de 5 cm d'ample. (Veure detall)

Mi Cortina de malla corredissa i plegable

Cortina corredissa i plegable de malla de metall de tekit d'acer Inox tipus alphamesh o similar equivalent, instal·lades dobre 3 gules(Veure detall)

Ferratges

Fi	Frontisses d'acer inoxidable matisat
Fo	Frontisses ocultes
Mi	Maneta d'acer inoxidable matisat
Pa	Pany amb clau mestrejada
Pb	Pestell interior bloquetg amb sistema de desbloquetg exterior
Tv	Tirador vertical encastat d'acer inoxidable matisat
Tp	Topall d'acer inoxidable matisat fixat al paviment mecànicament
S	Sensor per obertura automàtica

Notes

- Tots els elements tindran la quantitat de mecanismes necessaris per a garantir el seu bon funcionament en funció de l'obertura prevista.
- Les portes batents tindran una doble frontissa a la part superior.
- Les portes envidrades i les mampares tindran una resistència a l'impacte mínim de nivell 3(B)3 o 3(C)3.
- Les dimensions són orientatives. S'hauran de comprovar a l'obra.
- Els colors de tots els elements seran escollits per la DF.
- Tots els productes tindran el marcatge CE, de conformitat amb la directiva 89/106/CEE de productes de la construcció.

Simbologia

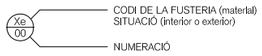

**TOTES LES MESURES ES COMPROVARAN A L'OBRA

Feu i Godoy Arquitectura

Anna Feu i Jordana

Carlos Godoy Bregolat

PROJECTE EXECUTIU
BIBLIOTECA JOSEP PLA UBICADA AL PARC POMPEU FABRA A LES ROQUETES

PARC POMPEU FABRA, SN, LES ROQUETES , 08812
PROMOTOR: AJUNTAMENT DE SANT PERE DE RIBES
OCTUBRE 2018

4 - INTERIORS
DIVISÒRIES I FUSTERIES INTERIORS
PLANELLA DE FUSTERIES

4-2d

4_2_dpeps_divisories.dwg

Propietat de Feu i Godoy Arquitectes SLP. La utilització total o parcial d'aquest document, així com qualsevol reproducció o cessió a tercers, requereix la prèvia autorització expressa dels seus autors, quedant en tot cas prohibida qualsevol modificació unilateral del mateix.

0 5m

1:200 A3
1:100 A1

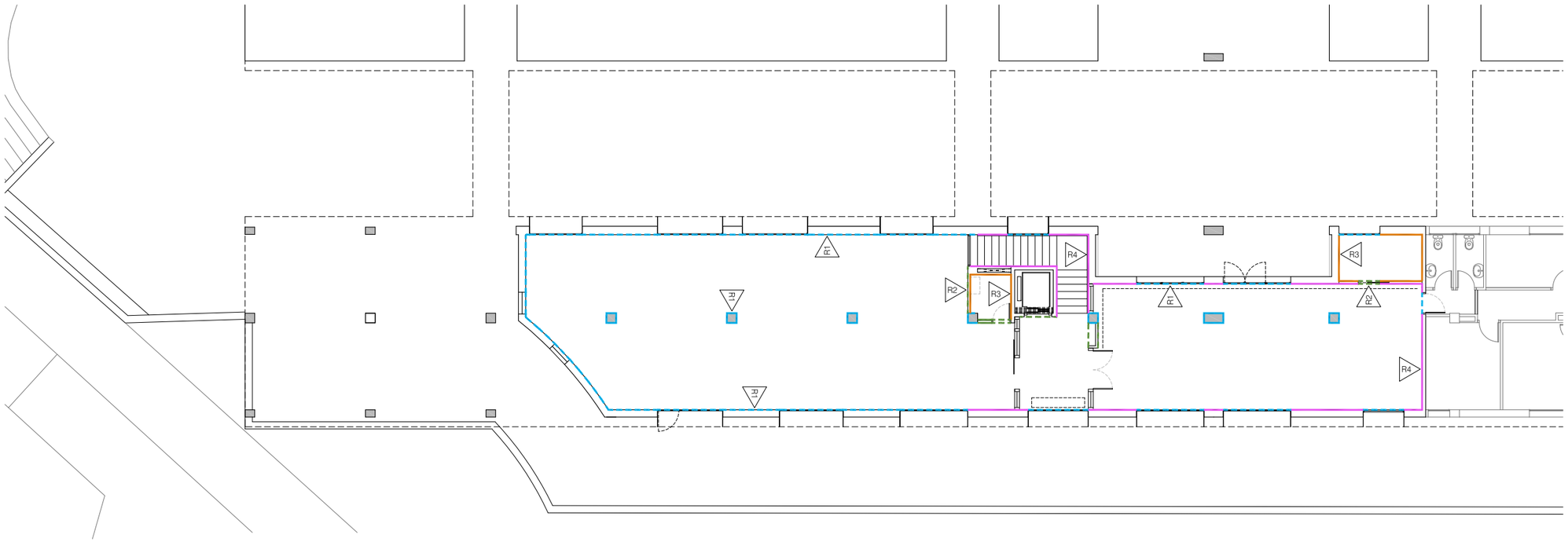

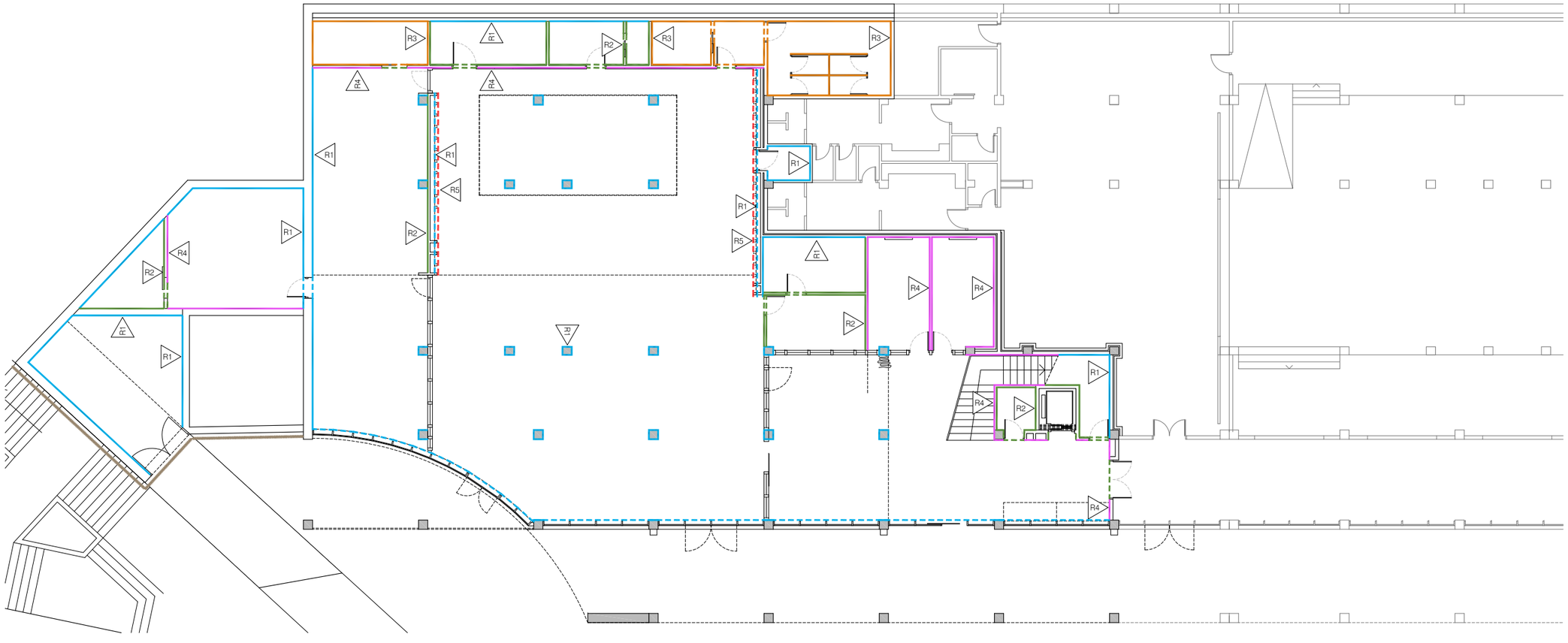

Revestiments verticals

- R1 Pintat
- R2 Arrebossat i pintat
- R3 Rajola de gres porcellànic 30x60 fins a 2,5 m d'alçada. Arrebossat i pintat fins a sostre. *SI1: reacció al foc B-s1,d0*
- R4 Aplacat amb panells OSB (10mm) amb acabat pintat fins a 2,2 d'alçada. Arrebossat i pintat fins a sostre. *SI1: reacció al foc B-s2,d0*
- R5 Llistons de fusta de pi (10x10cm) fixats mecànicament a la placa de guix laminat cada 40 cm. *SI1: reacció al foc C-s2,d0*

R4. Panells OSB

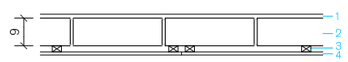

1- Acabat
2- Maó foradat 290x140x90mm
3- Llistons de fusta de pi, fixats mecànicament de 20x30 mm
4- Panell OSB (10 mm) acabat pintat

Feu i Godoy Arquitectura

Anna Feu i Jordana

Carlos Godoy Bregolat

PROJECTE EXECUTIU
BIBLIOTECA JOSEP PLA UBICADA AL PARC POMPEU FABRA A LES ROQUETES

PARC POMPEU FABRA, SN, LES ROQUETES , 08812
PROMOTOR: AJUNTAMENT DE SANT PERE DE RIBES
OCTUBRE 2018

4 - INTERIORS
REVESTIMENTS VERTICALS
PLANTES

4-3

4_3_stpere_revestiments.dwg

Propietat de Feu i Godoy Arquitectes SLP. La utilització total o parcial d'aquest document, així com qualsevol reproducció o cessió a tercers, requerirà la prèvia autorització expressa dels seus autors, quedant en tot cas prohibida qualsevol modificació unilateral del mateix.

0 5m 1:200 A3 1:100 A1

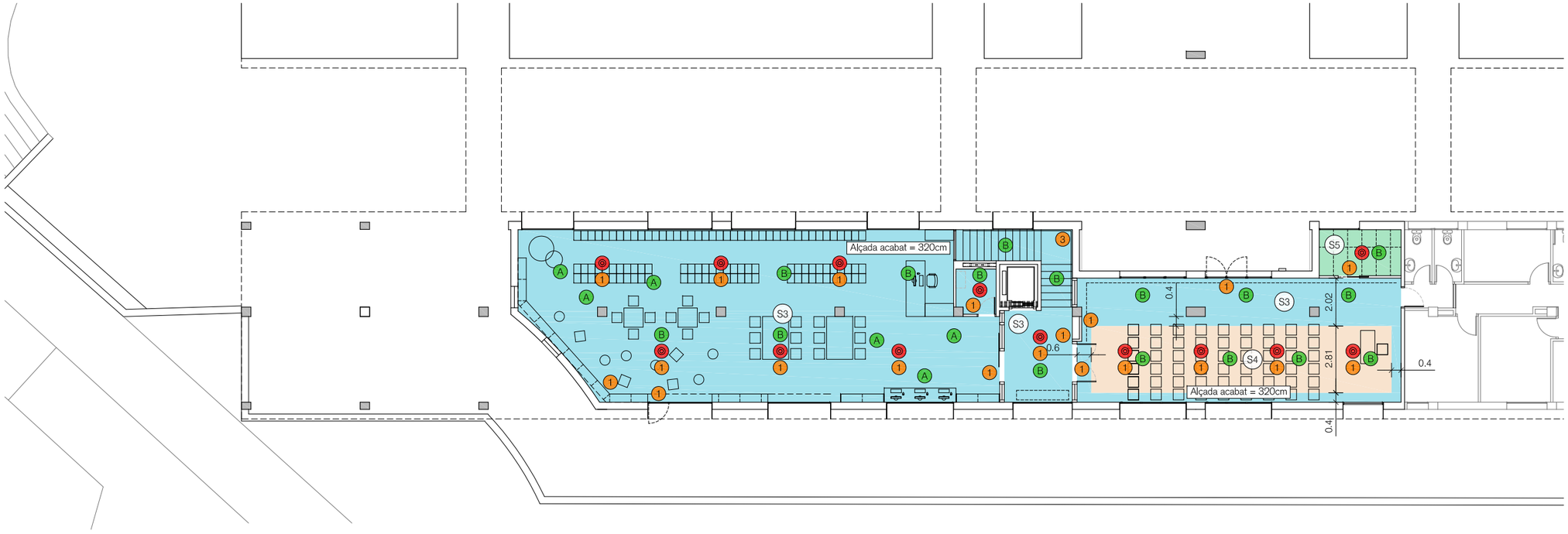



Revestiments Horitzontals

- S1 Fals sostre de panells de llana mineral tipus ROCKFON ROCKBAFFLE DECO, de dimensions 1200x300x40mm, amb varilles roscades.
- S3 Fals sostre continu de guix laminat, per a revestir amb subestructura oculta d'acer galvanitzat amb perfils metàl·lics primaris i secundaris al mateix nivell, amb llana mineral de 60mm de gruix i densitat 15kg/m3
- S4 Fals sostre continu de plaques de guix laminat fonoabsorbent, model PLADURFON+ C12/25 N1 o equivalent, amb perforació del 20,3%, amb subestructura oculta d'acer galvanitzat amb perfils metàl·lics primaris i secundaris al mateix nivell, amb llana mineral de 60mm de gruix i densitat 15kg/m3 i 70 cm de plenum. Absorció mitja 0,85
- S5 Fals sostre registrable de llana mineral tipus ROCKFON ARTIC, amb fixació semivista de perfils metàl·lics (tipus E15), amb placa de llana mineral de dimensions 1200x600x15mm
- Zona humida, placa de guix laminat hidròfug
- Tabica continua de guix laminat

Elements

- Detectors de fum
- 1 Lluminària d'emergència
  Model IZAR N30 de DAISALUX o equivalent
- 2 Lluminària d'emergència
  Model HYDRA LD N3 + KES HYDRA de DAISALUX o equivalent
- 3 Lluminària d'emergència
  Model BLOCK N30 de DAISALUX o equivalent
- A Lluminària suspesa
  Model TUBULAR de TROLL o equivalent
- B Lluminària encastada
  Model DOWNLIGHT TC-DEL de TROLL o equivalent
- C Lluminària de superfície
- Lluminària lineal suspesa
  Model T5 de TROLL o equivalent

**TOTES LES MESURES ES COMPROVARAN A L'OBRA

S3. Fals sostre continu despenjat

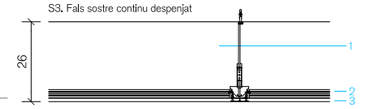

1- Penjador cada 650mm
2- Perfil primari cada 1200mm, perfils primaris i secundaris al mateix pla
4- Placa de guix laminat de 10mm per pintar

S4. Fals sostre continu despenjat perforat

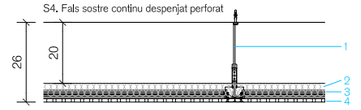

1- Penjador cada 650mm
2- Llana mineral 60 mm i vel acústic
3- Perfil primari cada 1200mm, perfils primaris i secundaris al mateix pla
4- Placa de guix laminat de 10mm perforada 11,2%

Feu9Godoy Arquitectura

Anna Feu i Jordana

Carlos Godoy Bregolat

PROJECTE EXECUTIU
BIBLIOTECA JOSEP PLA UBICADA AL PARC POMPEU FABRA A LES ROQUETES

PARC POMPEU FABRA, SN, LES ROQUETES , 08812
PROMOTOR: AJUNTAMENT DE SANT PERE DE RIBES
OCTUBRE 2018

4 - INTERIORS
SOSTRES
PLANTES

4-4

4_4_stpere_sostres.dwg

Propietat de Feu i Godoy Arquitectes SLP. La utilització total o parcial d'aquest document, així com qualsevol reproducció o cessió a tercers, requerirà la prèvia autorització expressa dels seus autors, quedant en tot cas prohibida qualsevol modificació unilateral del mateix.

0 0,5m 1m 1:50 A3
1:25 A1

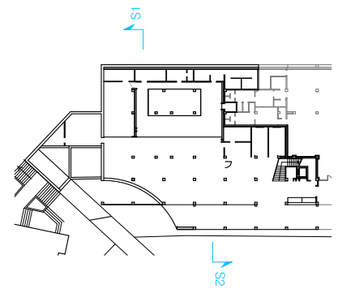

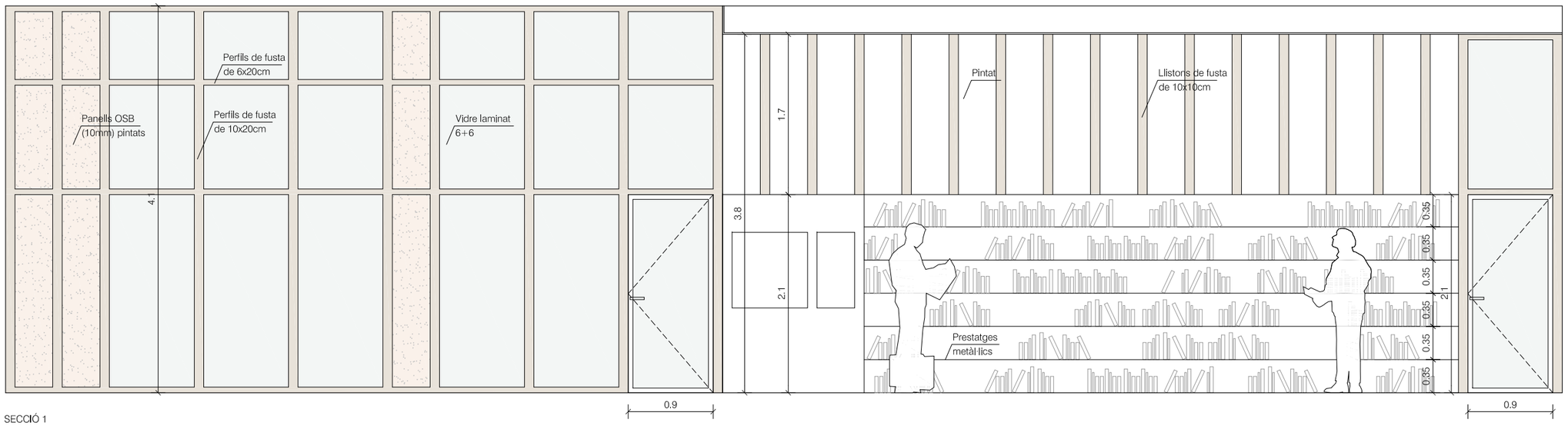

SECCIÓ 1

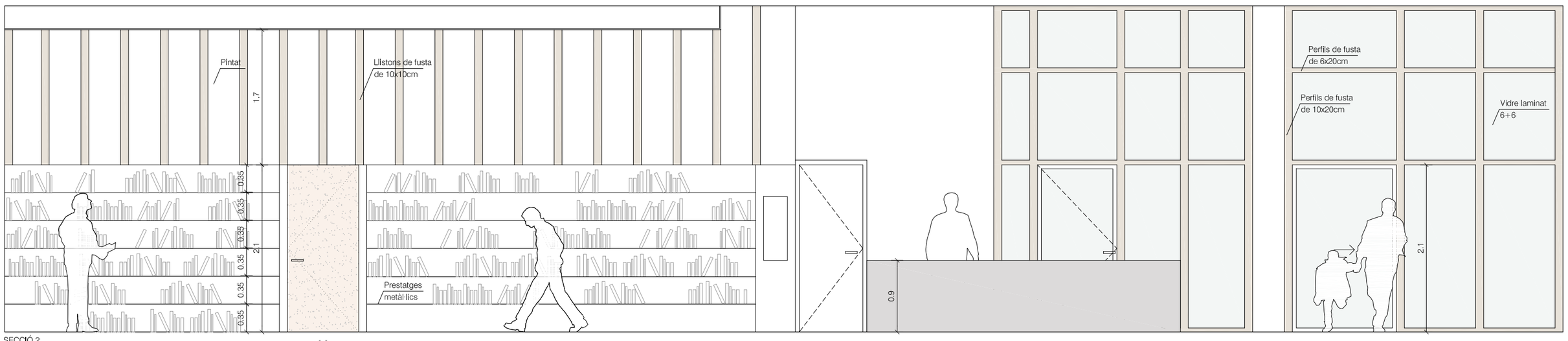

SECCIÓ 2

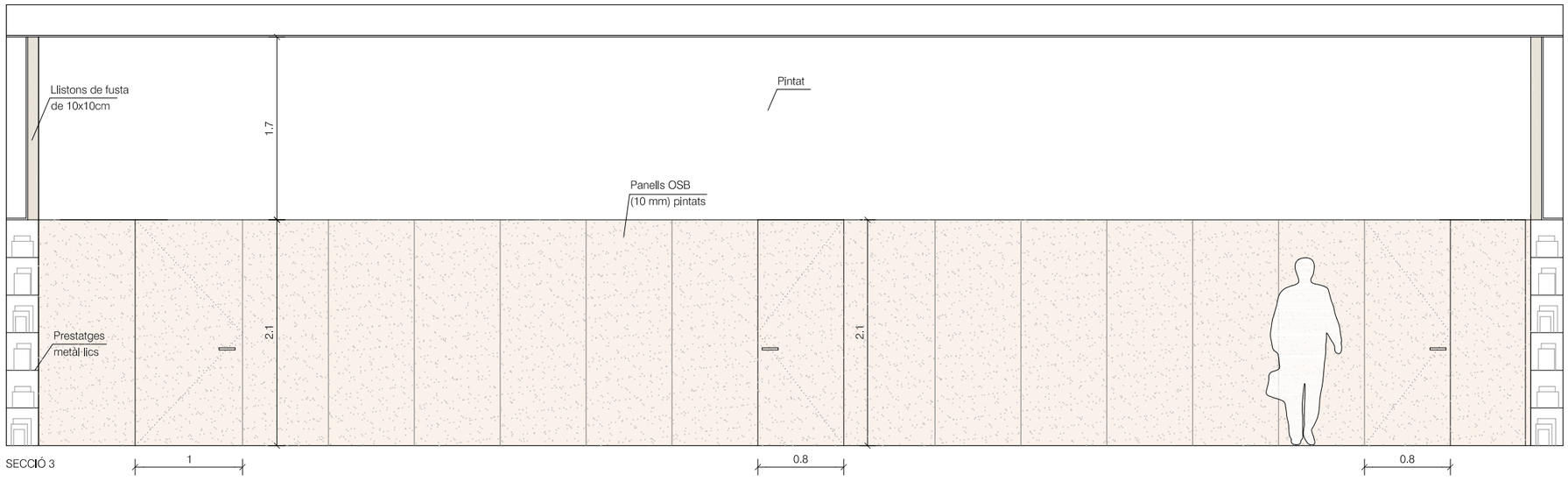

SECCIÓ 3

Feu i Godoy Arquitectura

Anna Feu i Jordana

Carlos Godoy Bregolat

PROJECTE EXECUTIU
BIBLIOTECA JOSEP PLA UBICADA AL PARC POMPEU FABRA A LES ROQUETES

PARC POMPEU FABRA, SN, LES ROQUETES , 08812
PROMOTOR: AJUNTAMENT DE SANT PERE DE RIBES
OCTUBRE 2018

4 - INTERIORS
DETALLS INTERIORS
ALÇATS

4-5a

4_5_stpere_alcatsinteriors.dwg

Propietat de Feu i Godoy Arquitectes SLP. La utilització total o parcial d'aquest document, així com qualsevol reproducció o cessió a tercers, requerirà la prèvia autorització expressa dels seus autors, quedant en tot cas prohibida qualsevol modificació unilateral del mateix.

0 0.5m 1m 1:50 A3
1:25 A1

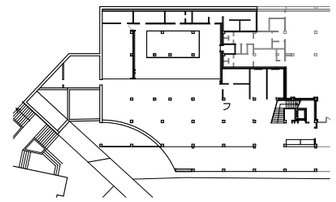

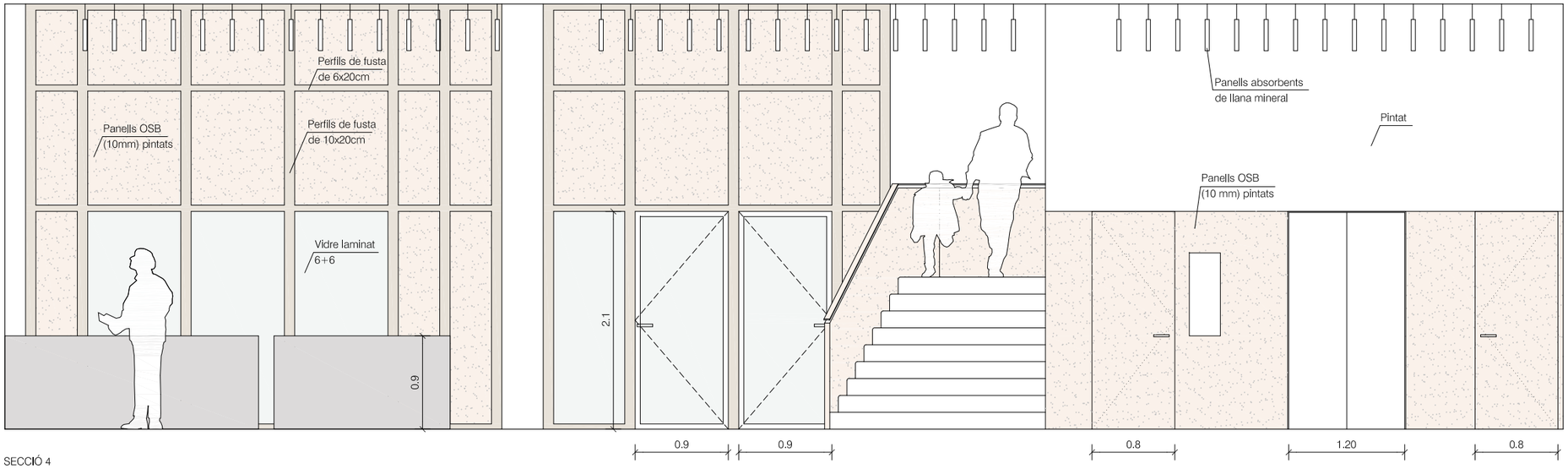

SECCIÓ 4



SECCIÓ 5

Feu i Godoy Arquitectura

Anna Feu i Jordana

Carlos Godoy Bregolat

PROJECTE EXECUTIU
BIBLIOTECA JOSEP PLA UBICADA AL PARC POMPEU FABRA A LES ROQUETES

PARC POMPEU FABRA, SN, LES ROQUETES , 08812
PROMOTOR: AJUNTAMENT DE SANT PERE DE RIBES
OCTUBRE 2018

4 - INTERIORS
DETALLS INTERIORS
ALÇATS

4-5b

4_5_stpere_alcatsinteriors.dwg

Propietat de Feu i Godoy Arquitectes SLP. La utilització total o parcial d'aquest document, així com qualsevol reproducció o cessió a tercers, requerirà la prèvia autorització expressa dels seus autors, quedant en tot cas prohibida qualsevol modificació unilateral del mateix.

0 5m

1:200 A3
1:100 A1

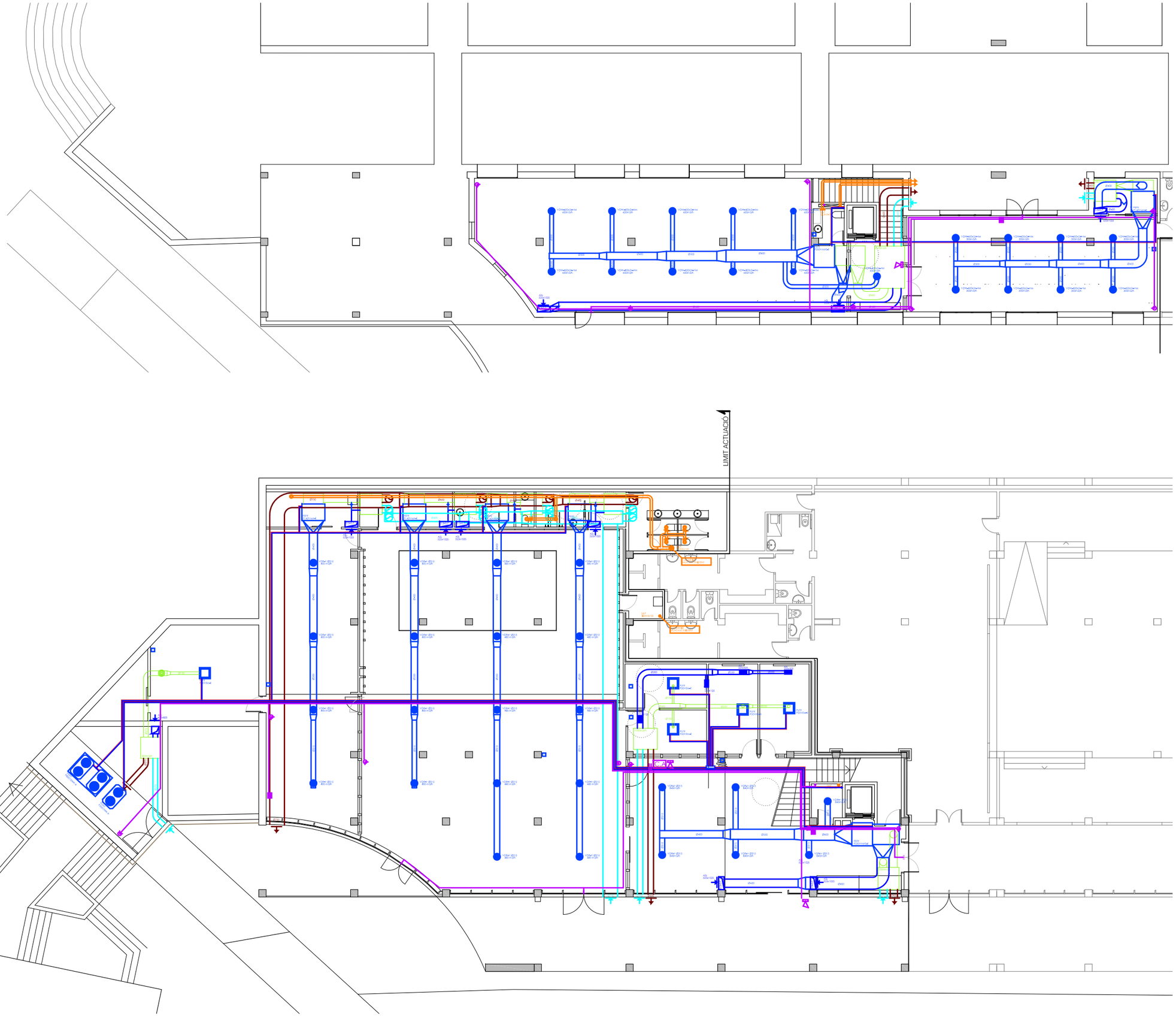

LLEGENDA VENTILACIÓ

- CONDUCTE ADMISSIÓ
- CONDUCTE EXTRACCIÓ
- CONDUCTE IMPULSIÓ
- CONDUCTE RETORN
- CONDUCTE EXTRACCIÓ DIRECTA
- CONDUCTE FLEXIBLE
- MUNTANT CONDUCTE CIRCULAR
- MUNTANT CONDUCTE RECTANGULAR
- REIXA ADMISSIÓ EXTERIOR
- REIXA RETORN INTERIOR
- REIXA EXTRACCIÓ EXTERIOR
- DIFUSOR
- BOCA VENTILACIÓ CIRCULAR
- RECUPERADOR ENTALPIC

LLEGENDA CLIMATITZACIÓ

- CANONADA IMPULSIÓ GAS
- CANONADA RETORN LIQUID
- CONDUCTE CLIMATITZACIÓ
- COMPORTA ANTI RETORN
- A PLANTA SUPERIOR
- A PLANTA INFERIOR
- PROCEDENT DE PLANTA INFERIOR
- PROCEDENT DE PLANTA SUPERIOR
- DIFUSOR AMB REGULACIÓ DE CABAL
- UNITAT EXTERIOR
- UNITAT INTERIOR CONDUCTES
- UNITAT INTERIOR CASSETTE

LLEGENDA ANTIINTRUSIÓ

- TRAZAT LLAÇ SEGURETAT
- CENTRAL ALARMA INTRUSSIÓ
- TECLAT ALARMA
- DETECTOR
- SIRENA
- CONTACTE MAGNÈTIC

Feu9Godoy Arquitectura

Anna Feu i Jordana

Carlos Godoy Bregolat

PROJECTE EXECUTIU
BIBLIOTECA JOSEP PLA UBICADA AL PARC POMPEU FABRA A LES ROQUETES

PARC POMPEU FABRA, SN, LES ROQUETES , 08812
PROMOTOR: AJUNTAMENT DE SANT PERE DE RIBES
OCTUBRE 2018

5 - INSTAL·LACIONS
CLIMATITZACIÓ I VENTILACIÓ
PLANTES

5-1

5_stpere_ instal2.dwg

Propietat de Feu i Godoy Arquitectes SLP. La utilització total o parcial d'aquest document, així com qualsevol reproducció o cessió a tercers, requerirà la prèvia autorització expressa dels seus autors, quedant en tot cas prohibida qualsevol modificació unilateral del mateix.

0 5m 1:200 A3 1:100 A1

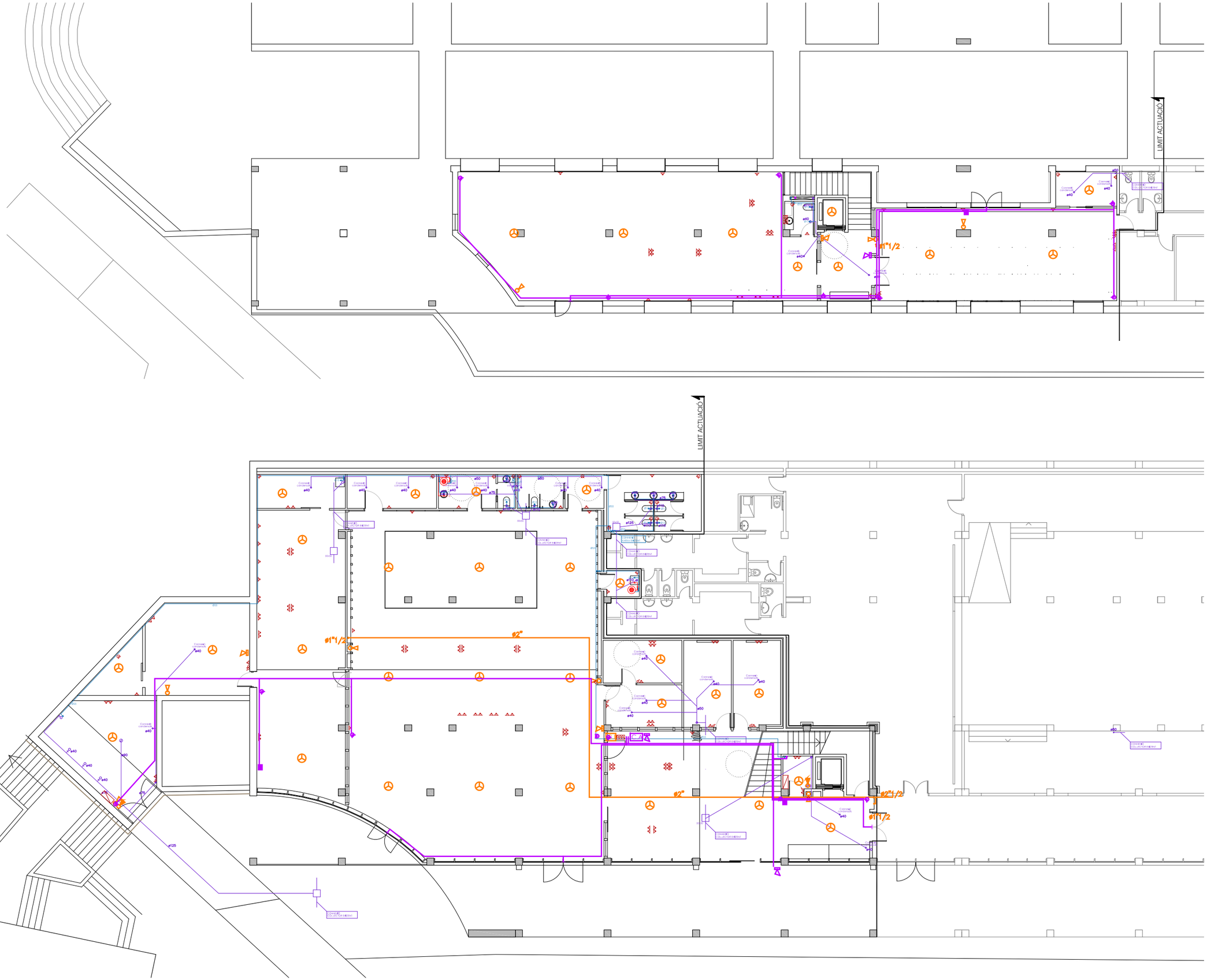

LLEGENDA SANEJAMENT

- BAIXANT AIGÜES PLUVILAS
- BAIXANT AIGÜES RESIDUALS
- COL·LECTOR AIGÜES RESIDUALS TERRA
- COL·LECTOR AIGÜES RESIDUALS SOSTRE
- COL·LECTOR AIGÜES PLUVIALS
- ARQUETA SIFONICA

LLEGENDA AIGUA

- CONDUCCIÓ AIGUA FREDA
- CONDUCCIÓ ACS
- RETORN ACS
- CONDUCCIÓ AIGÜES GRISES
- COMPTADOR D'AIGUA
- AIXETA
- CLAU DE PAS
- GRUP DE PRESSIÓ
- VÁLCULA DE RETENCIÓ
- AIXETA O RACOR DE COMPROVACIÓ
- FILTRE
- BAIXANT/PUJANT AIGUA FREDA
- BAIXANT/PUJANT ACS
- BAIXANT/PUJANT AIGÜES GRISES
- VÁLVULA PRESSIÓ DIFERENCIAL

LLEGENDA ELECTRICITAT

- -CAIXA GENERAL DE PROTECCIÓ
- COMPTADOR
- DETECTOR DE PRESÈNCIA
- INTERRUPTOR
- COMUTADOR
- ENDOLL 16 A
- ENDOLL 25 A
- SUBQUADRE
- TRAÇAT INSTAL·LACIÓ
- QUADRE GENERAL DE DISTRIBUCIO
- SENSOR CREPUSCULAR
- PRESA DE TERRES
- APLIC
- PUNT DE LLUM SOSTRE
- FOCUS
- FLUORESCENT 1 TUB
- FLUORESCENT 2 TUB

LLEGENDA CONTRA INCENDIS

- EXTINTOR EFICACIA 21A-113B
- EXTINTOR EFICACIA CO 89B
- SIRENA ALARMA
- ENLLUMENAT DE EMERGÈNCIA
- DETECTOR INCENDIS
- BOCA DE INCENDIS EQUIPADA
- CENTRAL D'INCENDIS
- XARXA ABASTAMENT AIGUA

Feu9Godoy Arquitectura

Anna Feu i Jordana

Carlos Godoy Bregolat

PROJECTE EXECUTIU
BIBLIOTECA JOSEP PLA UBICADA AL PARC POMPEU FABRA A LES ROQUETES

PARC POMPEU FABRA, SN, LES ROQUETES , 08812
PROMOTOR: AJUNTAMENT DE SANT PERE DE RIBES
OCTUBRE 2018

5 - INSTAL·LACIONS
ELECTRICITAT, AIGUA, TELECOS
SANEJAMENT, INCENDIS
PLANTES

5-2

5_stpere_instal02.dwg

Propietat de Feu i Godoy Arquitectes SLP. La utilització total o parcial d'aquest document, així com qualsevol reproducció o cessió a tercers, requereix la prèvia autorització expressa dels seus autors, quedant en tot cas prohibida qualsevol modificació unilateral del mateix.

Biblioteca Josep Pla – PLANTA BAIXA
Sant Pere de Ribes

DIAGRAM SYMBOL LEGEND	
DISPLAY	DESCRIPTION
-//- -///-	POWER WIRE
———	CONTROL WIRE
- - - - - -	REF. PIPE / WATER PIPE
——///——	POWER SIGNAL WIRE

CONT.No	18081v2	PAGE	1/2

CITY MULTI MITSUBISHI ELECTRIC CORPORATION

SYSTEM SCHEMATIC DWG.

Appropriate Circuit Protection Device in accordance with local government regulations are mandatory required such as GFI(Inverter type) and MB etc.
Please refer the amount of pre-charge and the formula of calculation which is mentioned on the data book.
1.25mm² (16 AWG) : 1.25mm² (16 AWG) or more. 1.25mm² (16 AWG) : 1.25mm² (16 AWG) or more.

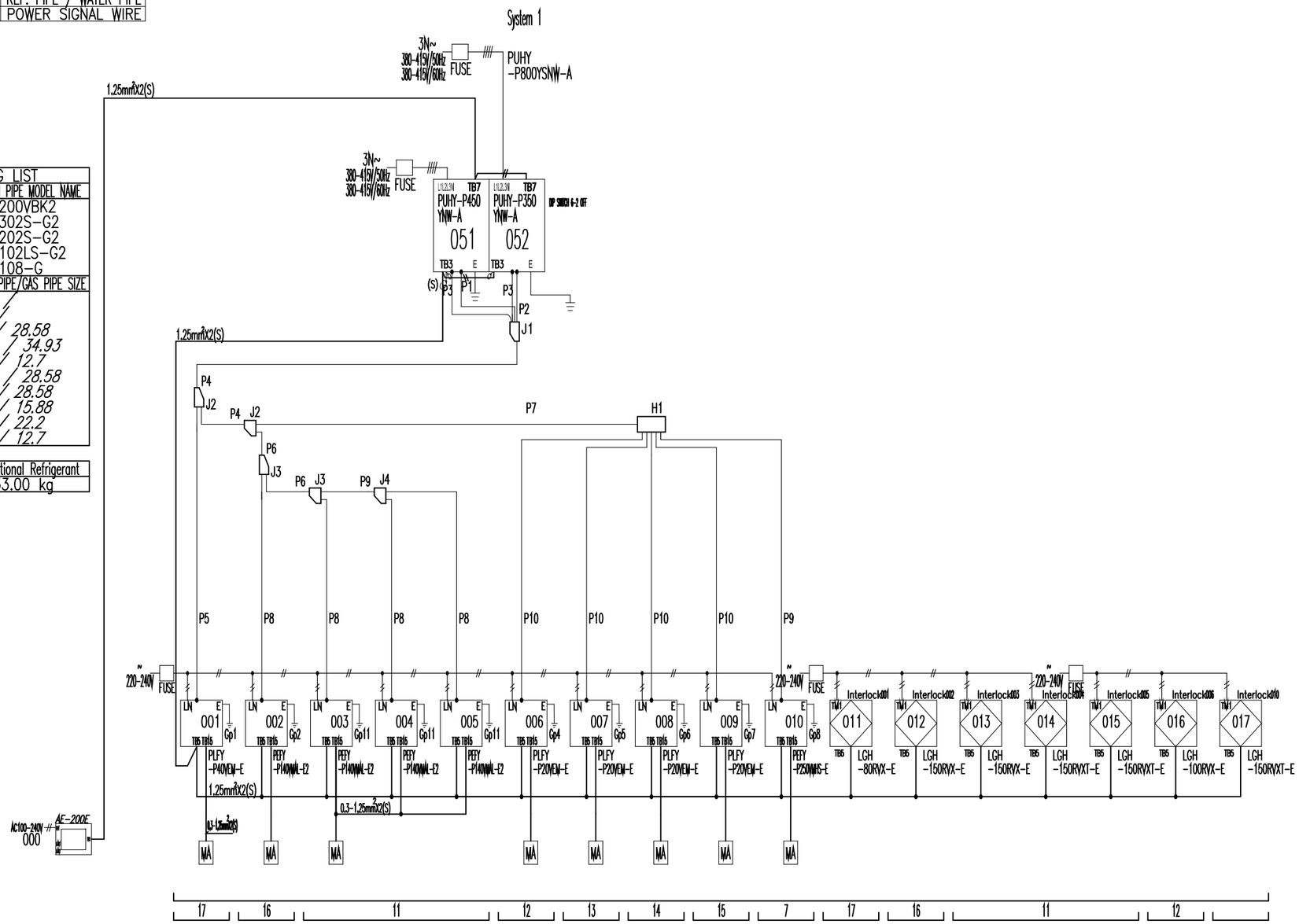

PIPING LIST	
SYMBOL	BRANCH PIPE MODEL NAME
J1	CMY-Y200VBK2
J2	CMY-Y302S-G2
J3	CMY-Y202S-G2
J4	CMY-Y102LS-G2
H1	CMY-Y108-G
SYMBOL	LIQUID PIPE/GAS PIPE SIZE
P1	15.88 /
P2	12.7 /
P3	/ 28.58
P4	19.05 / 34.93
P5	6.35 / 12.7
P6	15.88 / 28.58
P7	12.7 / 28.58
P8	12.7 / 15.88
P9	12.7 / 22.2
P10	9.52 / 12.7

Address	Additional Refrigerant
051	33.00 kg

Feu i Godoy Arquitectura

Anna Feu i Jordana

Carlos Godoy Bregolat

PROJECTE EXECUTIU
BIBLIOTECA JOSEP PLA UBICADA AL PARC POMPEU FABRA A LES ROQUETES

PARC POMPEU FABRA, SN, LES ROQUETES , 08812
PROMOTOR: AJUNTAMENT DE SANT PERE DE RIBES
OCTUBRE 2018

5 - INSTAL·LACIONS
ESQUEMA UNIFILAR

5-3

5_altres_ install2.dwg

Propietat de Feu i Godoy Arquitectes SLP. La utilització total o parcial d'aquest document, així com qualsevol reproducció o cessió a tercers, requerirà la prèvia autorització expressa dels seus autors, quedant en tot cas prohibida qualsevol modificació unilateral del mateix.

Biblioteca Josep Pla–PLANTA PRIMERA
Sant Pere de Ribes

DIAGRAM SYMBOL LEGEND	
DISPLAY	DESCRIPTION
-//- -///-	POWER WIRE
————	CONTROL WIRE
- - - - - - -	REF. PIPE / WATER PIPE
——///	POWER SIGNAL WIRE

CONT.No	18081	PAGE	2/2

CITY MULTI MITSUBISHI ELECTRIC CORPORATION

SYSTEM SCHEMATIC DWG.

Appropriate Circuit Protection Device in accordance with local government regulations are mandatory required such as GFI(Inverter type) and MB etc.
Please refer the amount of pre-charge and the formula of calculation which is mentioned on the data book.
1.25mm² (16 AWG) : 1.25mm² (16 AWG) or more. 1.25mm² (16 AWG) : 1.25mm² (16 AWG) or more.

PIPING LIST	
SYMBOL	BRANCH PIPE MODEL NAME
J1	CMY-Y102LS-G2
SYMBOL	LIQUID PIPE/GAS PIPE SIZE
P1	12.7 / 28.58
P2	9.52 / 19.05
P3	9.52 / 15.88

Address	Additional Refrigerant
051	10.90 kg

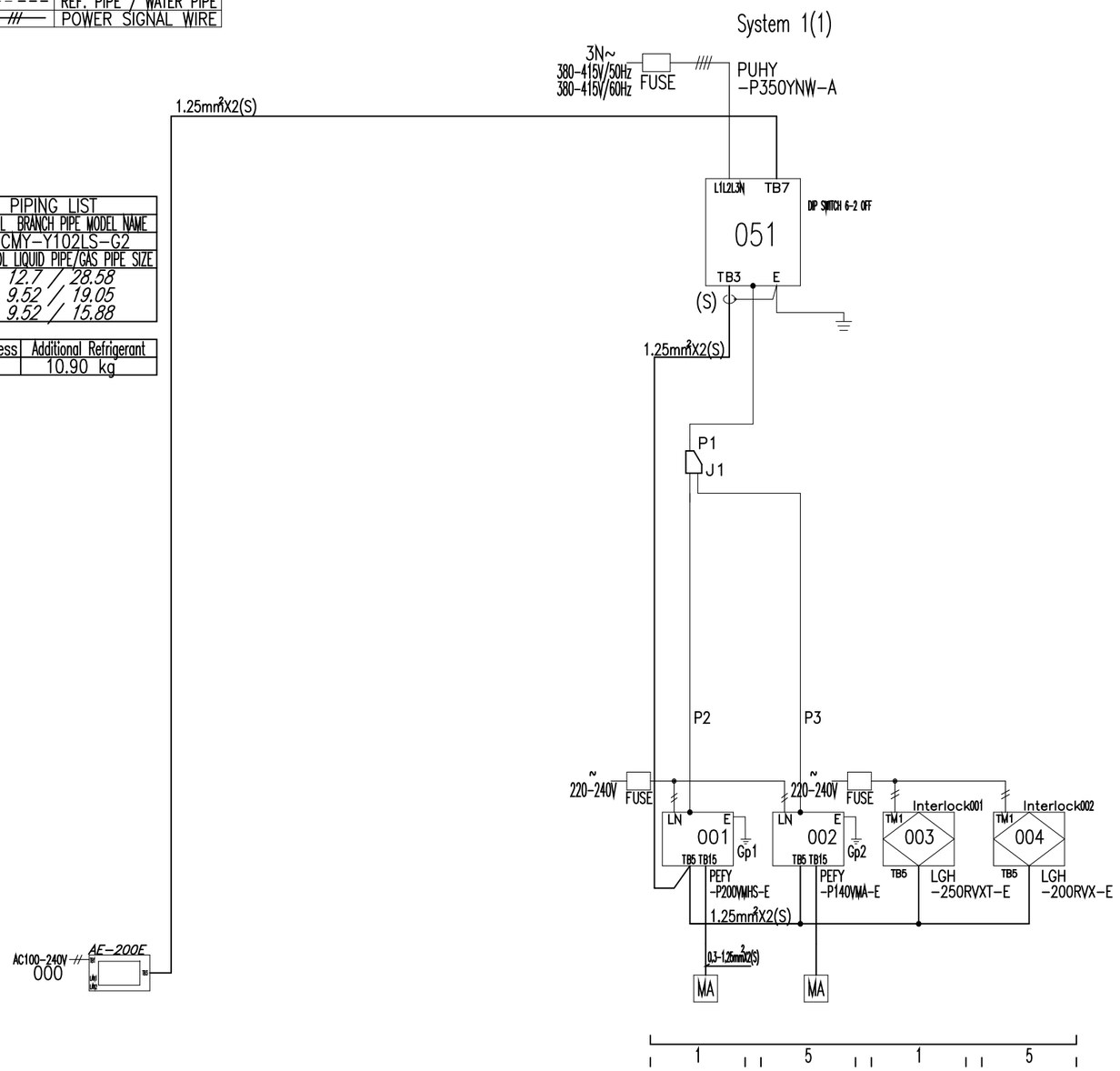

Feu i Godoy Arquitectura

Anna Feu i Jordana

Carlos Godoy Bregolat

PROJECTE EXECUTIU
BIBLIOTECA JOSEP PLA UBICADA AL PARC POMPEU FABRA A LES ROQUETES

PARC POMPEU FABRA, SN, LES ROQUETES , 08812
PROMOTOR: AJUNTAMENT DE SANT PERE DE RIBES
OCTUBRE 2018

5 - INSTAL·LACIONS
ESQUEMA UNIFILAR

5-4

5_stpere_instal02.dwg

Propietat de Feu i Godoy Arquitectes SLP. La utilització total o parcial d'aquest document, així com qualsevol reproducció o cessió a tercers, requerirà la prèvia autorització expressa dels seus autors, quedant en tot cas prohibida qualsevol modificació unilateral del mateix.

A	B	C	D	E	F	G	H	I	J

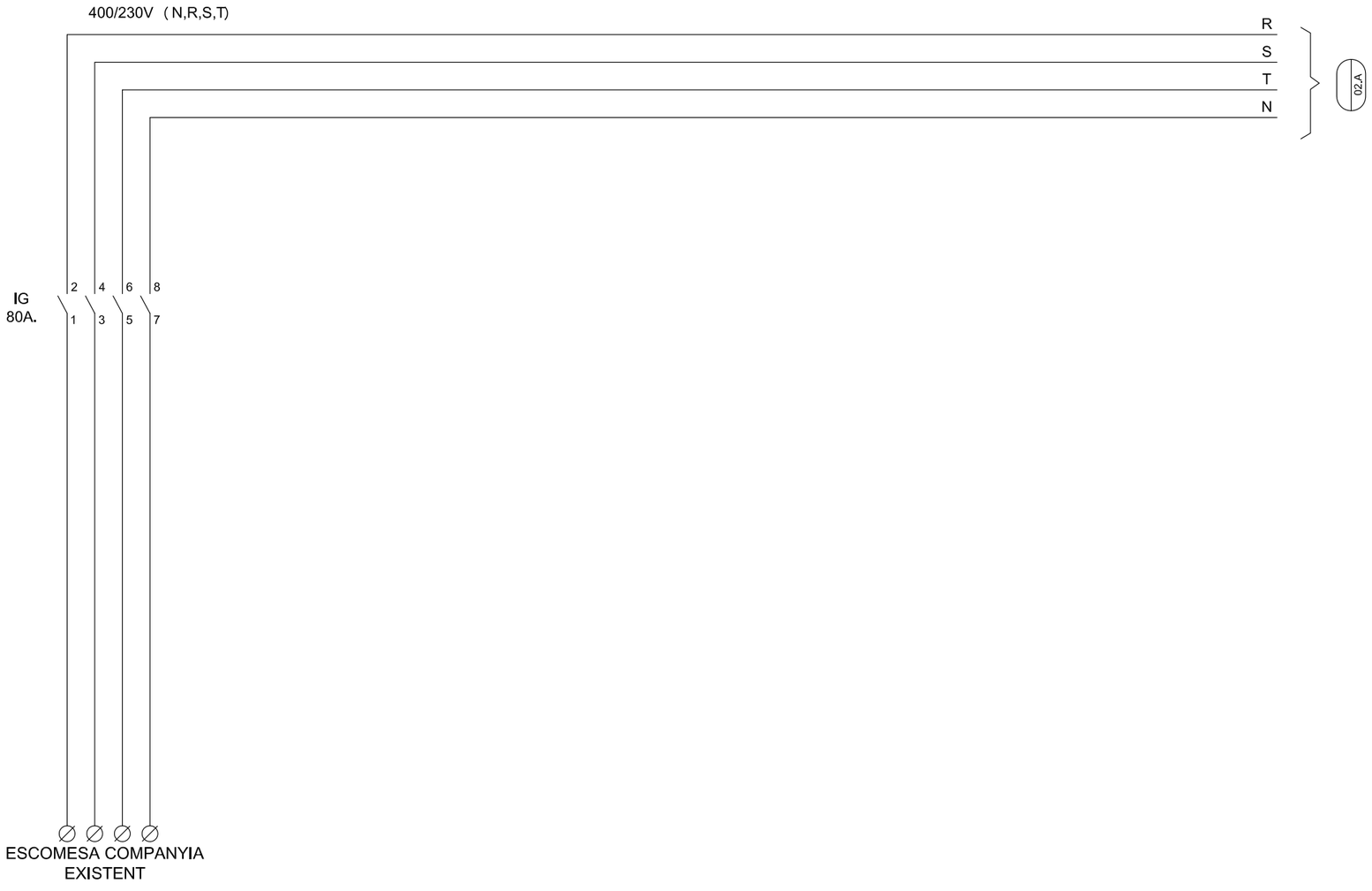

Feu i Godoy Arquitectura

Anna Feu i Jordana

Carlos Godoy Bregolat

PROJECTE EXECUTIU
BIBLIOTECA JOSEP PLA UBICADA AL PARC POMPEU FABRA A LES ROQUETES

PARC POMPEU FABRA, SN, LES ROQUETES , 08812
PROMOTOR: AJUNTAMENT DE SANT PERE DE RIBES
OCTUBRE 2018

5 - INSTAL·LACIONS
ESQUEMA UNIFILAR

5-5

5_stpere_instal#2.dwg

Propietat de Feu i Godoy Arquitectes SLP. La utilització total o parcial d'aquest document, així com qualsevol reproducció o cessió a tercers, requerirà la prèvia autorització expressa dels seus autors, quedant en tot cas prohibida qualsevol modificació unilateral del mateix.

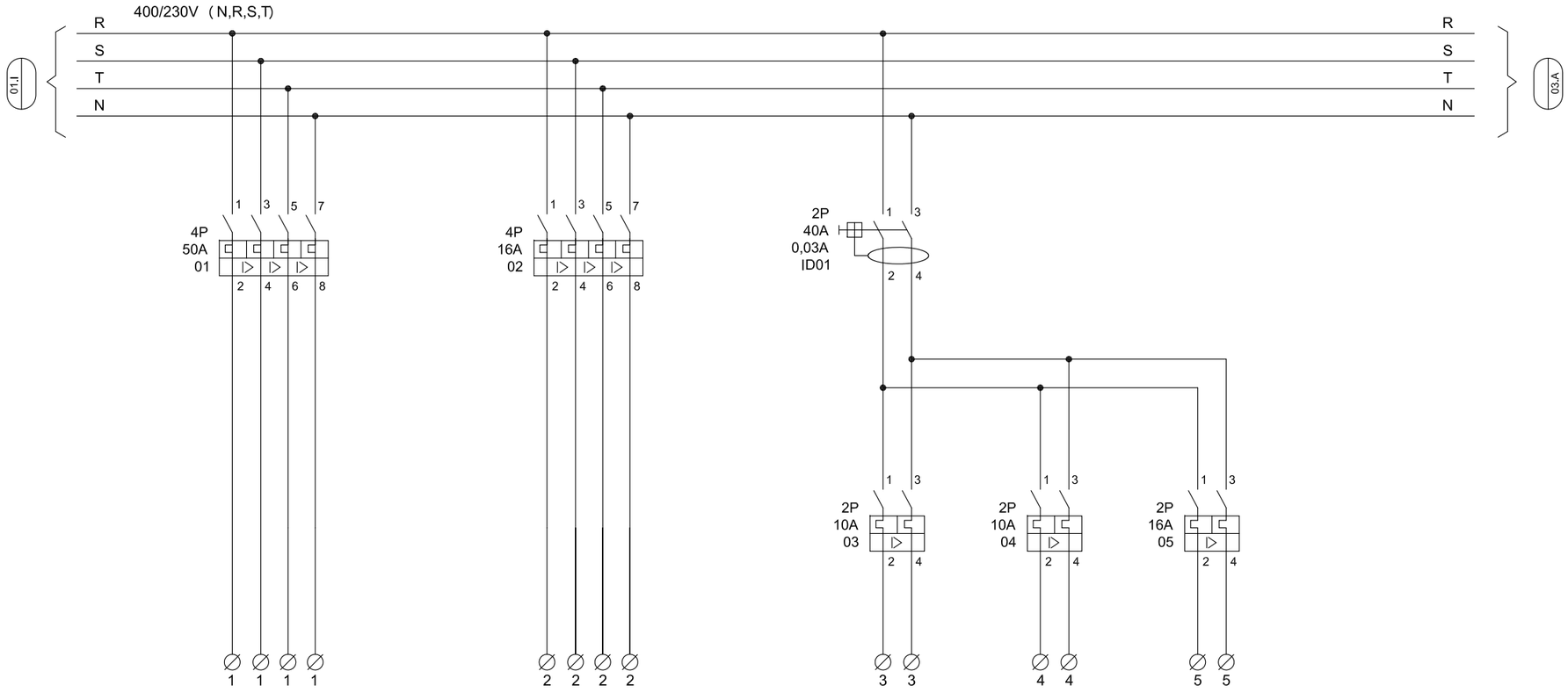

DESIGNACIÓ	SUBQUADRE CLIMA		ASCENSOR		EMERGÈNCIES 1	ENLLUMENANT 1	ENDOLLS Z.GENERAL		
ALIMENTACIÓ	RST+N		RST+N		R+N	R+N	R+N		
SECCIÓ ENTRADA	25 mm²		4 mm²		2,5 mm²	2,5 mm²	4 mm²		
SECCIÓ SORTIDA	25 mm²		4 mm²		2,5 mm²	2,5 mm²	4 mm²		
BORNS	25 mm²		6 mm²		4 mm²	4 mm²	6 mm²		

Feu i Godoy Arquitectura

Anna Feu i Jordana

Carlos Godoy Bregolat

PROJECTE EXECUTIU
BIBLIOTECA JOSEP PLA UBICADA AL PARC POMPEU FABRA A LES ROQUETES

PARC POMPEU FABRA, SN, LES ROQUETES , 08812
PROMOTOR: AJUNTAMENT DE SANT PERE DE RIBES
OCTUBRE 2018

5 - INSTAL·LACIONS
ESQUEMA UNIFILAR

5-6

5_stpere_instal#2.dwg

Propietat de Feu i Godoy Arquitectes SLP. La utilització total o parcial d'aquest document, així com qualsevol reproducció o cessió a tercers, requerirà la prèvia autorització expressa dels seus autors, quedant en tot cas prohibida qualsevol modificació unilateral del mateix.

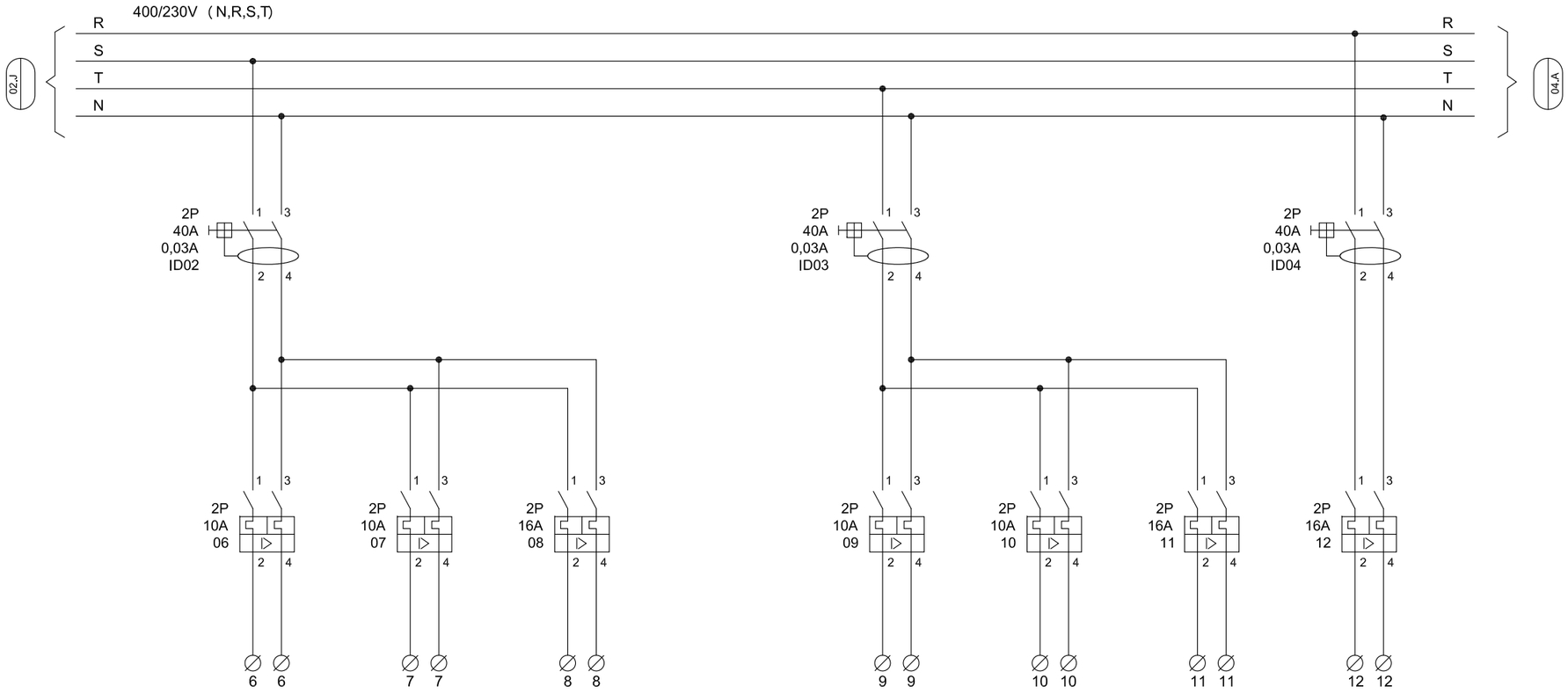

DESIGNACIÓ	ENLLUMENANT 2	ENDOLL TERMO	ENDOLLS Z.JOVENTUT		ENLLUMENANT 3	MANIOBRA	ENDOLLS TAULELL	ENDOLL RACK	
ALIMENTACIÓ	S+N	S+N	S+N		T+N	T+N	T+N	R+N	
SECCIÓ ENTRADA	2,5 mm²	2,5 mm²	4 mm²		2,5 mm²	2,5 mm²	2,5 mm²	2,5 mm²	
SECCIÓ SORTIDA	2,5 mm²	2,5 mm²	4 mm²		2,5 mm²	2,5 mm²	2,5 mm²	2,5 mm²	
BORNS	4 mm²	4 mm²	6 mm²		4 mm²	4 mm²	4 mm²	4 mm²	

Feu i Godoy Arquitectura

Anna Feu i Jordana

Carlos Godoy Bregolat

PROJECTE EXECUTIU
BIBLIOTECA JOSEP PLA UBICADA AL PARC POMPEU FABRA A LES ROQUETES

PARC POMPEU FABRA, SN, LES ROQUETES , 08812
PROMOTOR: AJUNTAMENT DE SANT PERE DE RIBES
OCTUBRE 2018

5 - INSTAL·LACIONS
ESQUEMA UNIFILAR

5-7

5_stpere_instal\2.dwg

Propietat de Feu i Godoy Arquitectes SLP. La utilització total o parcial d'aquest document, així com qualsevol reproducció o cessió a tercers, requereix la prèvia autorització expressa dels seus autors, quedant en tot cas prohibida qualsevol modificació unilateral del mateix.

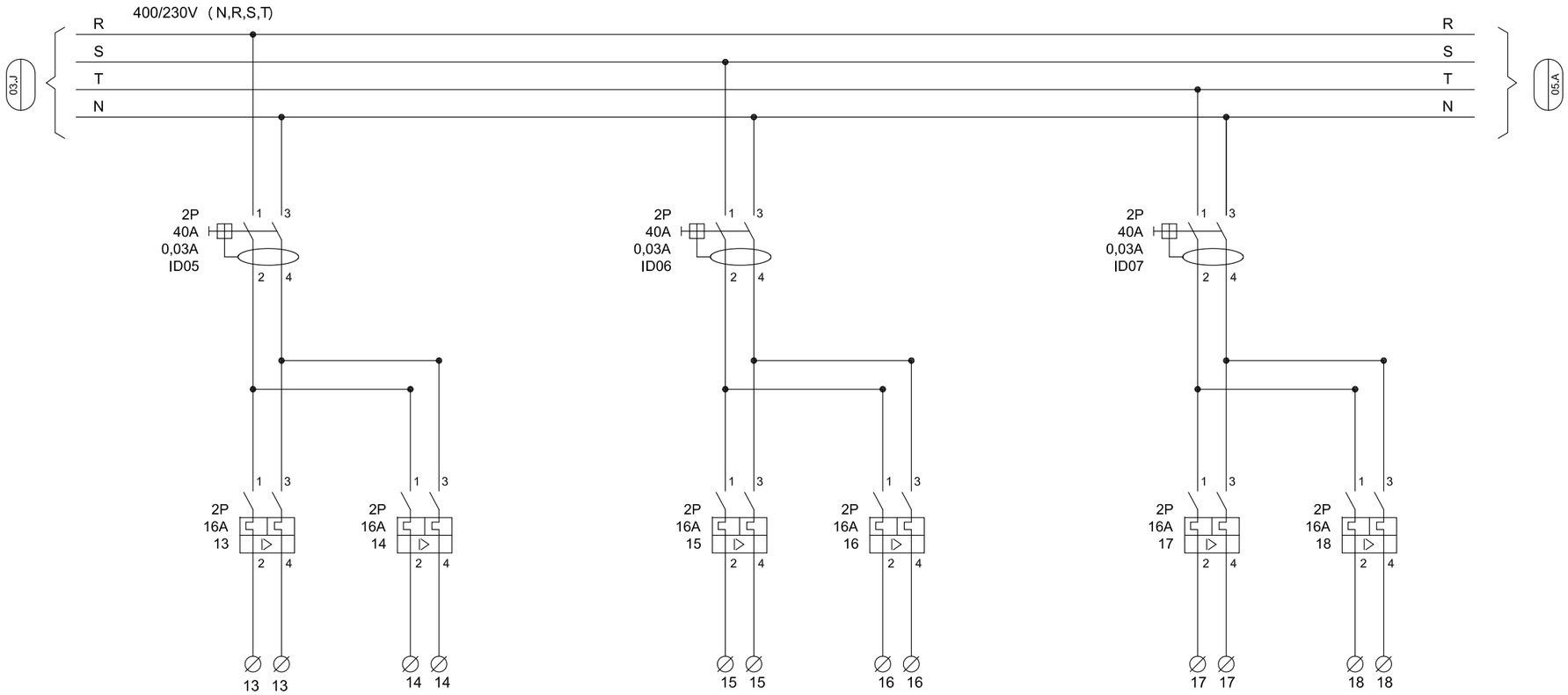

DESIGNACIÓ	ENDOLLS Z.INFANTIL	ENDOLLS ADMINISTRACIÓ		ENDOLLS SALA POLIVALENT	ENDOLLS HUMITS		U.I. ZONA GENERAL	RECUPERADOR Z.GENERAL	
ALIMENTACIÓ	R+N	R+N		S+N	S+N		T+N	T+N	
SECCIÓ ENTRADA	4 mm²	2,5 mm²		4 mm²	4 mm²		4 mm²	4 mm²	
SECCIÓ SORTIDA	4 mm²	2,5 mm²		4 mm²	4 mm²		4 mm²	4 mm²	
BORNS	6 mm²	4 mm²		6 mm²	6 mm²		6 mm²	6 mm²	

Feu i Godoy Arquitectura

Anna Feu i Jordana

Carlos Godoy Bregolat

PROJECTE EXECUTIU
BIBLIOTECA JOSEP PLA UBICADA AL PARC POMPEU FABRA A LES ROQUETES

PARC POMPEU FABRA, SN, LES ROQUETES , 08812
PROMOTOR: AJUNTAMENT DE SANT PERE DE RIBES
OCTUBRE 2018

5 - INSTAL·LACIONS
ESQUEMA UNIFILAR

5-8

5_stpere_ instal\2.dwg

Propietat de Feu i Godoy Arquitectes SLP. La utilització total o parcial d'aquest document, així com qualsevol reproducció o cessió a tercers, requerirà la prèvia autorització expressa dels seus autors, quedant en tot cas prohibida qualsevol modificació unilateral del mateix.

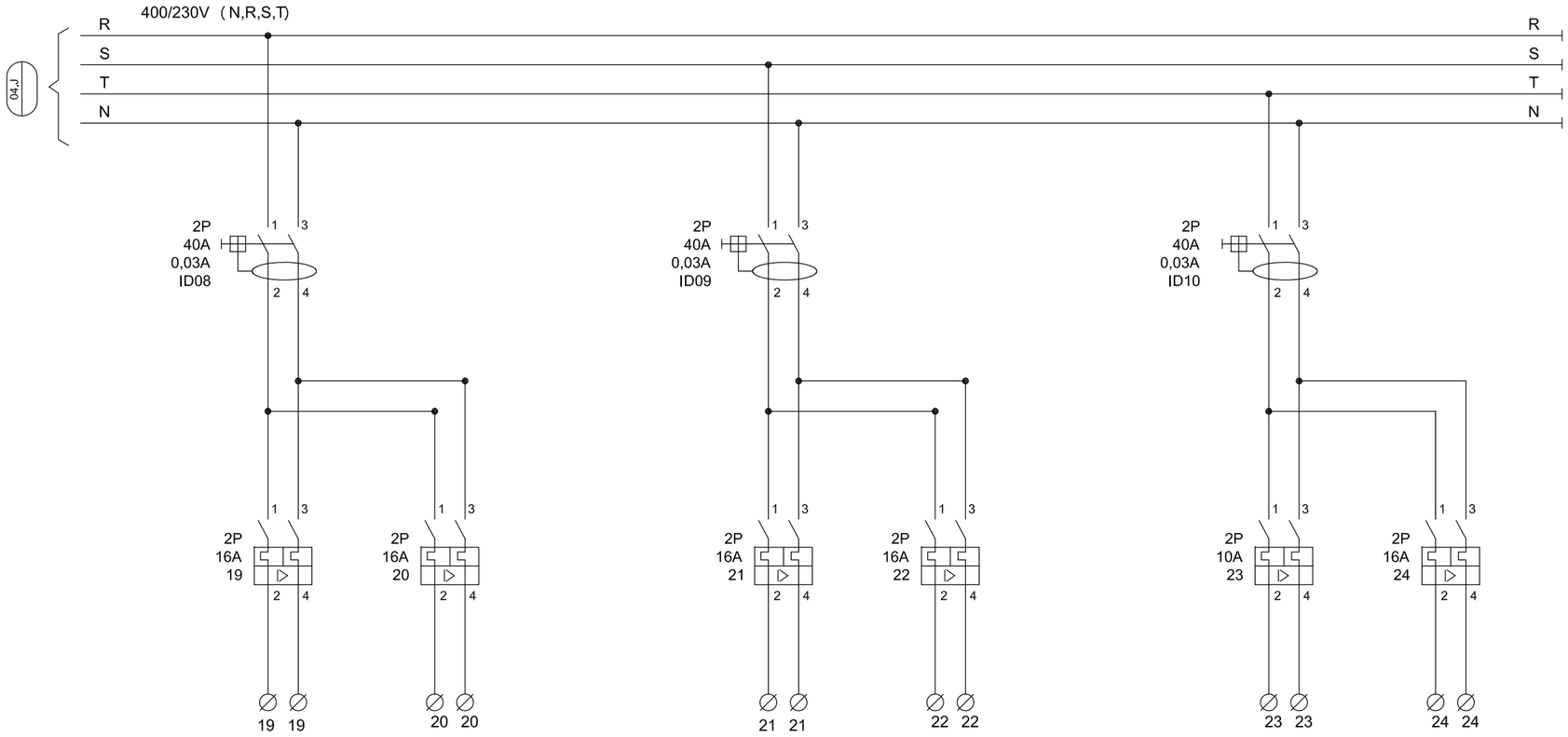

DESIGNACIÓ	UNITAT INTERIOR PB	RECUPERADOR PB		UNITAT INTERIOR P1	RECUPERADOR P1		EXTRACTORS SERVEIS	ENDOLLS COMUNS	
ALIMENTACIÓ	R+N	R+N		S+N	S+N		S+N	S+N	
SECCIÓ ENTRADA	4 mm²	4 mm²		4 mm²	4 mm²		2,5 mm²	4 mm²	
SECCIÓ SORTIDA	4 mm²	4 mm²		4 mm²	4 mm²		2,5 mm²	4 mm²	
BORNS	6 mm²	6 mm²		6 mm²	6 mm²		4 mm²	6 mm²	

Feu i Godoy Arquitectura

Anna Feu i Jordana

Carlos Godoy Bregolat

PROJECTE EXECUTIU
BIBLIOTECA JOSEP PLA UBICADA AL PARC POMPEU FABRA A LES ROQUETES

PARC POMPEU FABRA, SN, LES ROQUETES , 08812
PROMOTOR: AJUNTAMENT DE SANT PERE DE RIBES
OCTUBRE 2018

5 - INSTAL·LACIONS
ESQUEMA UNIFILAR

5-9

5_altpre_ instal\2.dwg

Propietat de Feu i Godoy Arquitectes SLP. La utilització total o parcial d'aquest document, així com qualsevol reproducció o cessió a tercers, requerirà la prèvia autorització expressa dels seus autors, quedant en tot cas prohibida qualsevol modificació unilateral del mateix.

A	B	C	D	E	F	G	H	I	J

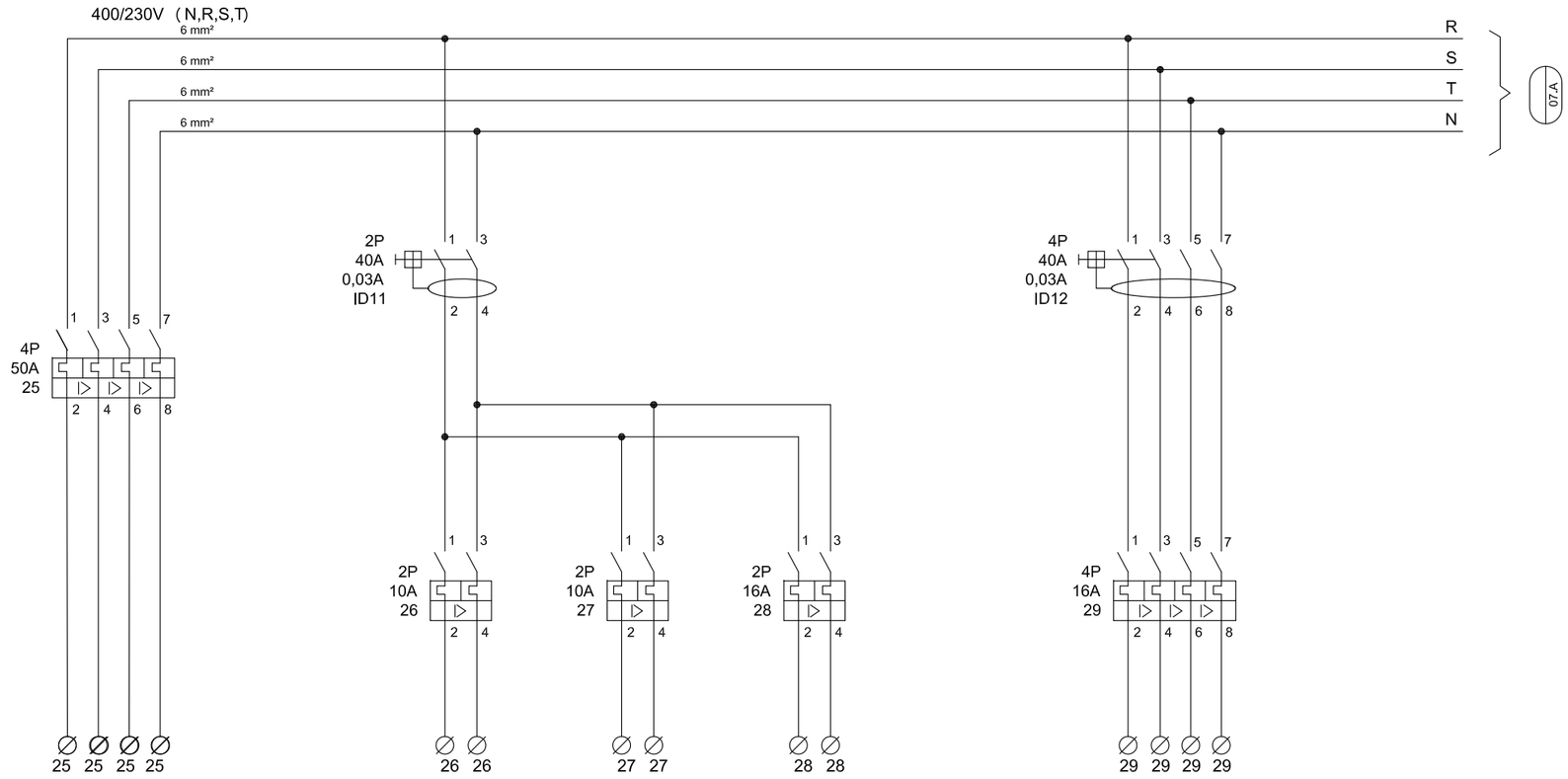

DESIGNACIÓ	ESCOMESA BUGADERIA		EMERGÈNCIES 1	ENLLUMENANT 1	ENDOLLS GENERALS		CLIMATITZADORA 1		
ALIMENTACIÓ	RST+N		R+N	R+N	R+N		RST+N		
SECCIÓ ENTRADA	25 mm²		1,5 mm²	1,5 mm²	2,5 mm²		4 mm²		
SECCIÓ SORTIDA	25 mm²		1,5 mm²	1,5 mm²	2,5 mm²		4 mm²		
BORNS	25 mm²		2,5 mm²	2,5 mm²	4 mm²		6 mm²		

Feu i Godoy Arquitectura

Anna Feu i Jordana

Carlos Godoy Bregolat

PROJECTE EXECUTIU
BIBLIOTECA JOSEP PLA UBICADA AL PARC POMPEU FABRA A LES ROQUETES

PARC POMPEU FABRA, SN, LES ROQUETES , 08812
PROMOTOR: AJUNTAMENT DE SANT PERE DE RIBES
OCTUBRE 2018

5 - INSTAL·LACIONS
ESQUEMA UNIFILAR

5-10

5_atpore_ instal02.dwg

Propietat de Feu i Godoy Arquitectes SLP. La utilització total o parcial d'aquest document, així com qualsevol reproducció o cessió a tercers, requereix la prèvia autorització expressa dels seus autors, quedant en tot cas prohibida qualsevol modificació unilateral del mateix.

A	B	C	D	E	F	G	H	I	J

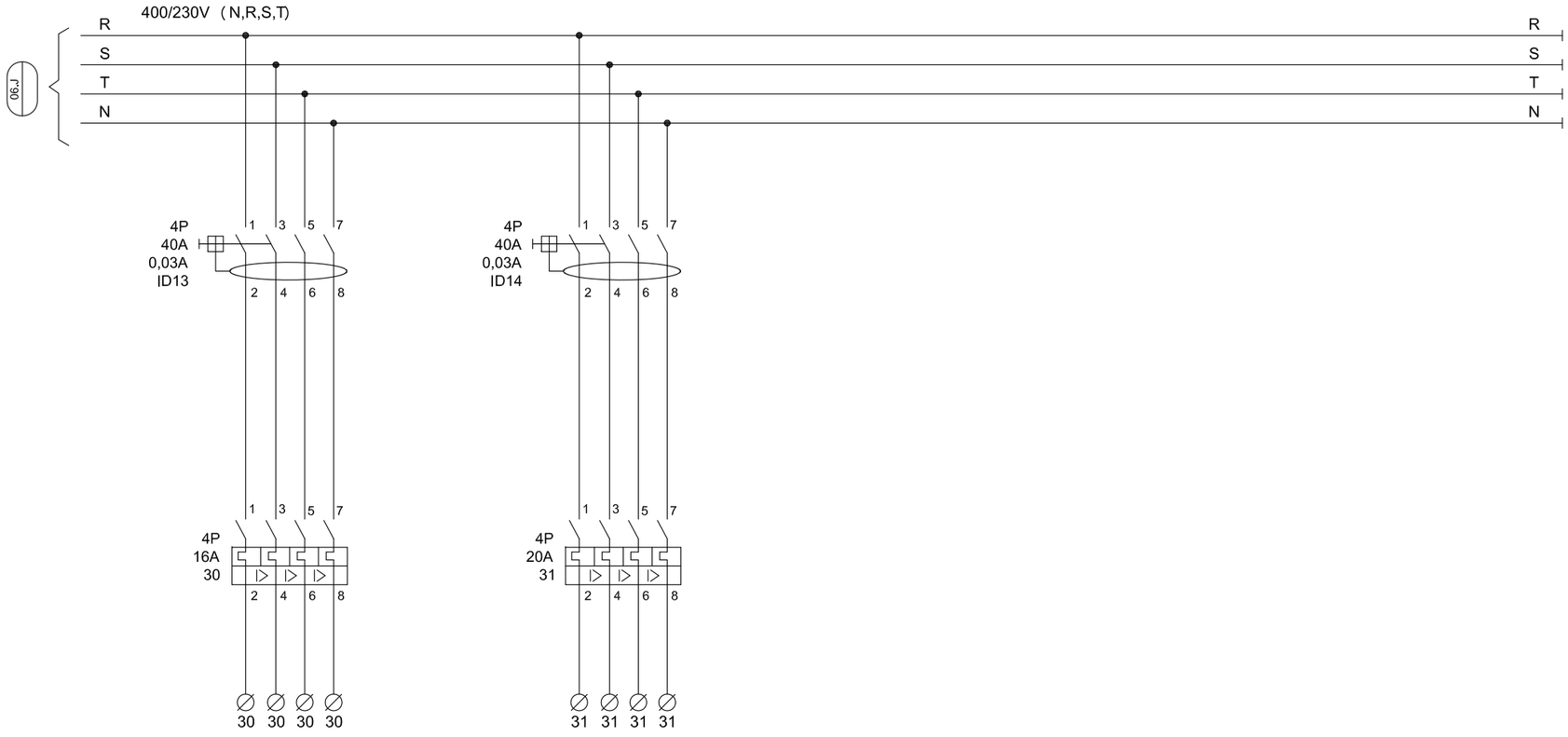

DESIGNACIÓ	CLIMATITZADORA 2		CLIMATITZADORA 3						
ALIMENTACIÓ	RST+N		RST+N						
SECCIÓ ENTRADA	4 mm²		6 mm²						
SECCIÓ SORTIDA	4 mm²		6 mm²						
BORNS	6 mm²		10 mm²						

Feu i Godoy Arquitectura

Anna Feu i Jordana

Carlos Godoy Bregolat

PROJECTE EXECUTIU
BIBLIOTECA JOSEP PLA UBICADA AL PARC POMPEU FABRA A LES ROQUETES

PARC POMPEU FABRA, SN, LES ROQUETES , 08812
PROMOTOR: AJUNTAMENT DE SANT PERE DE RIBES
OCTUBRE 2018

5 - INSTAL·LACIONS
ESQUEMA UNIFILAR

5-11

5_stpere_ instal\02.dwg

PROJECTE BÀSIC I EXECUTIU
VOLUM III – AMIDAMENTS I PRESSUPOST

REFORMA DE LA BIBLIOTECA JOSEP PLA DE LES ROQUETES A SANT PERE DE RIBES

OCTUBRE 2018

PROMOTOR
AJUNTAMENT DE SANT PERE DE RIBES

Feu i Godoy Arquitectes SLP
Dominics 9, 25280 Solsona (Lleida)
T 973 115 258 – arquitectura@feugodoy.com

Anna Feu i Jordana, Arquitecte
Carlos Godoy Bregolat, Arquitecte

III. PRESSUPOST

1 AMIDAMENTS DETALLATS

2 PRESSUPOST

3 JUSTIFICACIÓ DE PREUS

4 QUADRES DE PREUS

QP1 QUADRE DE PREUS NÚMERO 1

QP2 QUADRE DE PREUS NÚMERO 2

5 RESUM DEL PRESSUPOST

6 ÚLTIM FULL DEL PRESSUPOST

III. PRESSUPOST

1. AMIDAMENTS DETALLATS

AMIDAMENTS

Obra 01 PRESSUPOST STPERERIBES
Capítol 01 TREBALLS PREVIS I ENDERROCS
Titol 3 01 TREBALLS PREVIS

NUM.	CODI	UA	DESCRIPCIÓ
1	K21EFG01	u	Arrencada d'instal·lacions d'aire condicionat, instal·lació d'electricitat, fontaneria, telecomunicacions, veu i dades i resta d'instal·lació que calgui anular per a procedir a l'execució de les instal·lacions projectades per la biblioteca i locals per a l'ampliació, amb mitjans manuals i càrrega manual sobre camió o contenidor. Inclou desmuntatge d'unitats terminals i unitats exteriors, tubs i reixes interiors.. etc. Anul·lació d'instal·lació interior elèctrica quadres, subquadres, cablejats, tubs...etc. Retirada d'enllumenat. Arrencada d'instal·lació de distribució d'aigua amb tubs, accessoris i aixetes. Retirada de cablejats de veu i dades i telecomunicacions.

AMIDAMENT DIRECTE 1,000

Obra 01 PRESSUPOST STPERERIBES
Capítol 01 TREBALLS PREVIS I ENDERROCS
Titol 3 02 ENDERROCS I MOVIMENTS DE TERRES

NUM.	CODI	UA	DESCRIPCIÓ
1	K214U070	m2	Tall d'estructures de formigó en massa o armat, amb serra amb disc de diamant i càrrega manual i mecànica de runa sobre camió o contenidor. Obertura en pantalla de formigó armat de 40cm de gruix

Num.	Text	Tipus	[C]	[D]	[E]	[F]	TOTAL	Fórmula
1		T	m	gruix	unitats			
2	obertura pantalla formigó accés sala		1,200	0,400	2,000		0,960	C#*D#*E#*F#
3			2,200	0,400	2,000		1,760	C#*D#*E#*F#
4	Obertura pas instal·lacions		1,200	0,400	1,000		0,480	C#*D#*E#*F#
5	*		1,200	0,400	2,000		0,960	C#*D#*E#*F#
6	llosa escala existent		0,200	1,300	1,000		0,260	C#*D#*E#*F#

TOTAL AMIDAMENT 4,420

2	K2135343	m3	Enderroc de mur de contenció de formigó armat, a mà i amb compressor i càrrega manual i mecànica de runa sobre camió. Criteri d'amidament: m3 de volum realment enderrocat, amidat com a diferència entre els perfils aixecats abans de començar l'enderroc i els aixecats al finalitzar l'enderroc, aprovats per la DF.

Num.	Text	Tipus	[C]	[D]	[E]	[F]	TOTAL	Fórmula
1		T	m	alçada	gruix			
2	obertura pantalla formigó accés sala		1,200	2,100	0,400		1,008	C#*D#*E#*F#
3	Obertura pas instal·lacions		1,200	1,200	0,400		0,576	C#*D#*E#*F#
4	*		1,200	1,200	0,400		0,576	C#*D#*E#*F#

TOTAL AMIDAMENT 2,160

3	K219KFC0	m	Tall en paviment de formigó de 15 cm de fondària com a mínim, amb màquina tallajunts amb disc de diamant, per a delimitar la zona a demolir

Num.	Text	Tipus	[C]	[D]	[E]	[F]	TOTAL	Fórmula
1		T	ml					
2	solera ascensor							
3			2,250	2,000			4,500	C#*D#*E#*F#
4	solera fonament escala i parets suport		3,300				3,300	C#*D#*E#*F#
5			1,730				1,730	C#*D#*E#*F#
6			1,500				1,500	C#*D#*E#*F#
7			1,340				1,340	C#*D#*E#*F#
8			1,250	2,000			2,500	C#*D#*E#*F#

AMIDAMENTS

9		1,400			1,400	C#*D#*E#*F#
10	Solera fons documental	6,650	2,000		13,300	C#*D#*E#*F#
11		4,000	2,000		8,000	C#*D#*E#*F#
12	pilars	0,800	2,000		1,600	C#*D#*E#*F#
13		1,200	2,000		2,400	C#*D#*E#*F#

TOTAL AMIDAMENT 41,570

4 K2192913 m2 Enderroc de solera de formigó lleugerament armat, de fins a 15 cm de gruix, amb compressor i càrrega manual de runa sobre camió o contenidor

Num.	Text	Tipus	[C]	[D]	[E]	[F]	TOTAL	Fórmula
1		T	m2					
2	solera ascensor		4,400				4,400	C#*D#*E#*F#
3	solera fonament escala		0,550				0,550	C#*D#*E#*F#
4			2,600				2,600	C#*D#*E#*F#
5	solera fons documental		37,000				37,000	C#*D#*E#*F#
6	sanejament		10,000	0,400			4,000	C#*D#*E#*F#

TOTAL AMIDAMENT 48,550

5 K21B1011 m Arrencada de barana metàl·lica de 90 a 110 cm d'alçària, amb mitjans manuals i càrrega manual sobre camió o contenidor

Num.	Text	Tipus	[C]	[D]	[E]	[F]	TOTAL	Fórmula
1		T	m	inclinacio				
2	barana escala		7,450	1,200			8,940	C#*D#*E#*F#

TOTAL AMIDAMENT 8,940

6 K2148J34 m2 Enderroc de llosa d'escala de formigó armat, a mà i amb compressor i càrrega manual de runa sobre camió o contenidor

Num.	Text	Tipus	[C]	[D]	[E]	[F]	TOTAL	Fórmula
1		T	m2	inclinacio				
2	trams escala		13,250	1,200			15,900	C#*D#*E#*F#

TOTAL AMIDAMENT 15,900

7 K2148HD1 m2 Enderroc d'escala de cargol i altell metàl·lic, de muntants de perfils laminats, amb mitjans manuals i càrrega manual de runa sobre camió o contenidor

Num.	Text	Tipus	[C]	[D]	[E]	[F]	TOTAL	Fórmula
1		T	m2					
2	escala de cargol		2,500				2,500	C#*D#*E#*F#
3	altell		7,200				7,200	C#*D#*E#*F#

TOTAL AMIDAMENT 9,700

8 K218FG01 m2 Enderroc de cel ras amb entramat de suport i instal·lacions existents al interior inclòs part proporcional per m2 d'enderroc de tabiques i caixons de cartró guix, amb mitjans manuals i càrrega manual sobre camió o contenidor

Num.	Text	Tipus	[C]	[D]	[E]	[F]	TOTAL	Fórmula
1		T	m2					
2	PB		556,450				556,450	C#*D#*E#*F#
3	P1		217,600				217,600	C#*D#*E#*F#

AMIDAMENTS

TOTAL AMIDAMENT 774,050

9 KFGA6812 m2 Desmuntatge de mampara separadora envidrada formada per panells d'acer, alumini, fusta, PVC o similar, amb mitjans manuals, sense deteriorar els elements constructius als quals se subjecta, i càrrega manual sobre camió o contenidor

Num.	Text	Tipus	[C]	[D]	[E]	[F]	TOTAL	Fórmula
1		T	m	alçada				
2	mampara zona infantil		15,200	3,300			50,160	C#*D#*E#*F#

TOTAL AMIDAMENT 50,160

10 KFGA6811 m2 Desmuntatge de mampara separadora cega i tarja de vidre superior, formada per panells d'acer, alumini, fusta, PVC o similar, amb mitjans manuals, sense deteriorar els elements constructius als quals se subjecta, i càrrega manual sobre camió o contenidor

Num.	Text	Tipus	[C]	[D]	[E]	[F]	TOTAL	Fórmula
1		T	m	alçada				
2	mampara zona administracio		13,900	3,300			45,870	C#*D#*E#*F#

TOTAL AMIDAMENT 45,870

11 K2164771 m2 Enderroc de paret de tancament de maó calat de 15 cm de gruix, a mà i amb martell trencador manual i càrrega manual de runa sobre camió o contenidor

Num.	Text	Tipus	[C]	[D]	[E]	[F]	TOTAL	Fórmula
1		T	m	alçada				
2	PB		3,250	4,110			13,358	C#*D#*E#*F#
3			4,600	4,110			18,906	C#*D#*E#*F#
4	P1		24,700	4,110			101,517	C#*D#*E#*F#
5			4,800	4,110			19,728	C#*D#*E#*F#

TOTAL AMIDAMENT 153,509

12 K2163511 m2 Enderroc de paredó de ceràmica 10 cm de gruix, amb mitjans manuals i càrrega manual de runa sobre camió o contenidor

Num.	Text	Tipus	[C]	[D]	[E]	[F]	TOTAL	Fórmula
1		T	m	alçada				
2	P1		25,000	4,100			102,500	C#*D#*E#*F#
3			4,000	4,100			16,400	C#*D#*E#*F#
4			8,600	1,500			12,900	C#*D#*E#*F#
5	PB		11,000	4,100			45,100	C#*D#*E#*F#

TOTAL AMIDAMENT 176,900

13 K2161511 m2 Enderroc d'envà de ceràmica de 5 cm de gruix, amb mitjans manuals i càrrega manual de runa sobre camió o contenidor

Num.	Text	Tipus	[C]	[D]	[E]	[F]	TOTAL	Fórmula
1		T	m	alçada				
2	P1		13,800	4,100			56,580	C#*D#*E#*F#

TOTAL AMIDAMENT 56,580

14 KFGAU015 u Desmuntatge de fusteria metàl·lica tallafocs, de dues fulles batents, amb mitjans manuals i recuperació del material per a la seva posterior ubicació en altre emplaçament, i càrrega manual sobre camió o contenidor. El preu inclou el desmuntatge dels galzes, dels tapajuntes i de les ferramentes

AMIDAMENTS

Num.	Text	Tipus	[C]	[D]	[E]	[F]	TOTAL	Fórmula
1		T	u					
2	portes PB		2,000				2,000	C#*D#*E#*F#
3	portes P1		2,000				2,000	C#*D#*E#*F#

TOTAL AMIDAMENT 4,000

15 K21A3011 u Arrencada de full i bastiment de porta o finestra interior amb mitjans manuals i càrrega manual sobre camió o contenidor

Num.	Text	Tipus	[C]	[D]	[E]	[F]	TOTAL	Fórmula
1		T	u					
2	portes PB		7,000				7,000	C#*D#*E#*F#
3	portes P1		10,000				10,000	C#*D#*E#*F#
4	*		2,000				2,000	C#*D#*E#*F#

TOTAL AMIDAMENT 19,000

16 K2197821 m Arrencada de sòcol de terratzo, amb mitjans manuals i càrrega manual de runa sobre camió o contenidor

Num.	Text	Tipus	[C]	[D]	[E]	[F]	TOTAL	Fórmula
1		T	m					
2	PB perimetral		95,000				95,000	C#*D#*E#*F#
3	P1 perimetral		65,000				65,000	C#*D#*E#*F#
4	PB divisòries		40,000				40,000	C#*D#*E#*F#
5	P1 divisòries		71,000				71,000	C#*D#*E#*F#

TOTAL AMIDAMENT 271,000

17 K21JD111 u Arrencada de lavabo, suport, aixetes, sifó, desguassos i desconnexió de les xarxes de subministrament i d'evacuació, amb mitjans manuals i càrrega manual de runa sobre camió o contenidor

Num.	Text	Tipus	[C]	[D]	[E]	[F]	TOTAL	Fórmula
1		T	u					
2	PB		3,000				3,000	C#*D#*E#*F#
3	P1		1,000				1,000	C#*D#*E#*F#

TOTAL AMIDAMENT 4,000

18 K21JB111 u Arrencada d'inodor, ancoratges, aixetes, mecanismes, desguassos i desconnexió de les xarxes de subministrament i d'evacuació, amb mitjans manuals i càrrega manual de runa sobre camió o contenidor

Num.	Text	Tipus	[C]	[D]	[E]	[F]	TOTAL	Fórmula
1		T	u					
2	PB		4,000				4,000	C#*D#*E#*F#
3	P1		2,000				2,000	C#*D#*E#*F#

TOTAL AMIDAMENT 6,000

19 K21B3011 m2 Arrencada de reixa metàl·lica amb mitjans manuals i càrrega manual sobre camió o contenidor

Num.	Text	Tipus	[C]	[D]	[E]	[F]	TOTAL	Fórmula
1		T	m2	unitats				
2	reixes exteriors Sud		4,400	8,000			35,200	C#*D#*E#*F#
3	reixes exteriors Nord		4,400	5,000			22,000	C#*D#*E#*F#
4	tester		4,400	2,000			8,800	C#*D#*E#*F#

AMIDAMENTS

TOTAL AMIDAMENT 66,000

20 K2183501 m2 Arrencada d'enrajolat en parament vertical, amb mitjans manuals i càrrega manual de runa sobre camió o contenidor

Num.	Text	Tipus	[C]	[D]	[E]	[F]	TOTAL	Fórmula
1		T	perimetre	h				
2	PB		14,120	2,500			35,300	C#*D#*E#*F#
3			5,900	2,500			14,750	C#*D#*E#*F#
4	P1		7,700	2,500			19,250	C#*D#*E#*F#

TOTAL AMIDAMENT 69,300

21 K219FG01 m Arrencada de sòcol, amb mitjans manuals i càrrega manual de runa sobre camió o contenidor.
Criteri d'amidament: m de llargària realment enderrocada, segons les especificacions de la DT.

Num.	Text	Tipus	[C]	[D]	[E]	[F]	TOTAL	Fórmula
1	Sòculs	T	long					
2	PB							
3	Parets existents		52,000				52,000	C#*D#*E#*F#
4			5,900				5,900	C#*D#*E#*F#
5			11,400				11,400	C#*D#*E#*F#
6			4,900				4,900	C#*D#*E#*F#
7	pilars		1,600	16,000			25,600	C#*D#*E#*F#
8			0,800	5,000			4,000	C#*D#*E#*F#
9	pilars		1,600	4,000			6,400	C#*D#*E#*F#
10			0,800	5,000			4,000	C#*D#*E#*F#
11	P1		32,000				32,000	C#*D#*E#*F#
12			30,000				30,000	C#*D#*E#*F#
13	Pilars		0,700				0,700	C#*D#*E#*F#
14			0,900				0,900	C#*D#*E#*F#
15			1,100				1,100	C#*D#*E#*F#
16			0,550				0,550	C#*D#*E#*F#
17			1,100				1,100	C#*D#*E#*F#
18	Parets enderrocar							
19	P1		5,000	2,000			10,000	C#*D#*E#*F#
20			5,900				5,900	C#*D#*E#*F#
21			3,410				3,410	C#*D#*E#*F#
22			2,900				2,900	C#*D#*E#*F#
23			3,650				3,650	C#*D#*E#*F#
24			3,810				3,810	C#*D#*E#*F#
25			3,650				3,650	C#*D#*E#*F#
26			3,350				3,350	C#*D#*E#*F#
27			3,050				3,050	C#*D#*E#*F#
28			4,240				4,240	C#*D#*E#*F#
29			7,950				7,950	C#*D#*E#*F#
30			5,350				5,350	C#*D#*E#*F#
31			3,600				3,600	C#*D#*E#*F#
32			4,050				4,050	C#*D#*E#*F#
33			3,650				3,650	C#*D#*E#*F#
34			1,000				1,000	C#*D#*E#*F#
36	BP		15,000				15,000	C#*D#*E#*F#
37			0,800				0,800	C#*D#*E#*F#
38			0,510	2,000			1,020	C#*D#*E#*F#
39			16,230				16,230	C#*D#*E#*F#
40			3,580	2,000			7,160	C#*D#*E#*F#
41			0,600				0,600	C#*D#*E#*F#

AMIDAMENTS

42			5,260				5,260	C#*D#*E#*F#
43			3,260				3,260	C#*D#*E#*F#
44			1,810				1,810	C#*D#*E#*F#

TOTAL AMIDAMENT 301,250

22 K219FG02 m2 Arrencada de paviment laminar, parquet, sintètic, etc... amb mitjans manuals i càrrega manual de runa sobre camió o contenidor.
Criteri d'amidament: m2 de superfície amidada segons les especificacions de la DT.

Num.	Text	Tipus	[C]	[D]	[E]	[F]	TOTAL	Fórmula
1	PB		65,500				65,500	C#*D#*E#*F#

TOTAL AMIDAMENT 65,500

23 K2194721 m2 Arrencada de paviment de terratzo, amb mitjans manuals i càrrega manual de runa sobre camió o contenidor

Num.	Text	Tipus	[C]	[D]	[E]	[F]	TOTAL	Fórmula
1	Per enderrocs solera	T	Sup					
2	solera ascensor		4,400				4,400	C#*D#*E#*F#
3	solera fonament escala		0,550				0,550	C#*D#*E#*F#
4			2,600				2,600	C#*D#*E#*F#
5	solera fons documental		26,800				26,800	C#*D#*E#*F#
6	*		5,000				5,000	C#*D#*E#*F#
7	Rasa Elèctrica Taules Z Juventut		3,000	2,000	0,200		1,200	C#*D#*E#*F#
8	Rasa Elèctrica Taules Z General		21,000	0,000	0,200		0,000	C#*D#*E#*F#
9	Rasa Elèctrica Taulells PB		2,500	3,000	0,200		1,500	C#*D#*E#*F#
10	Rasa Elèctrica Taulells PB		2,500	2,000	0,200		1,000	C#*D#*E#*F#
11	Rasa Sanejament 125		19,500	0,400			7,800	C#*D#*E#*F#
12	Rasa Sanejament 90		3,500	0,400			1,400	C#*D#*E#*F#
13	Rasa Sanejament 75		2,500	0,300			0,750	C#*D#*E#*F#

TOTAL AMIDAMENT 53,000

24 K219CC11 m2 Enderroc de vorera de panot, amb compressor i càrrega manual de runa sobre camió o contenidor

Num.	Text	Tipus	[C]	[D]	[E]	[F]	TOTAL	Fórmula
1	Connexio Sala Clima a Arqueta Exterior		12,000	0,400			4,800	C#*D#*E#*F#

TOTAL AMIDAMENT 4,800

25 K222B412 m3 Excavació de rasa per a pas d'instal·lacions fins a 1 m de fondària, en terreny compacte (SPT 20-50), realitzada amb mitjans manuals i amb les terres deixades a la vora

Num.	Text	Tipus	[C]	[D]	[E]	[F]	TOTAL	Fórmula
1	Rasa Elèctrica Taules Z Juventut		3,000	2,000	0,200	0,200	0,240	C#*D#*E#*F#
2	Rasa Elèctrica Taules Z General		21,000	0,000	0,200	0,200	0,000	C#*D#*E#*F#
3	Rasa Elèctrica Taulells PB		2,500	3,000	0,200	0,200	0,300	C#*D#*E#*F#
4	Rasa Elèctrica Taulells PB		2,500	2,000	0,200	0,200	0,200	C#*D#*E#*F#
5	Rasa Sanejament 125		19,500	0,400	0,900		7,020	C#*D#*E#*F#
6	Rasa Sanejament 90		3,500	0,400	0,600		0,840	C#*D#*E#*F#
7	Rasa Sanejament 75		2,500	0,300	0,600		0,450	C#*D#*E#*F#

TOTAL AMIDAMENT 9,050

26 K222B432 m3 Excavació de rasa per a pas d'instal·lacions fins a 1 m de fondària, en terreny compacte (SPT 20-50), realitzada amb minicarregadora amb accessori retroexcavador i amb les terres deixades a la vora

AMIDAMENTS

Num.	Text	Tipus	[C]	[D]	[E]	[F]	TOTAL	Fórmula
1	Connexio Sala Clima a Arqueta Exterior		12,000	0,400	1,200		5,760	C#*D#*E#*F#

TOTAL AMIDAMENT 5,760

27 K31522C1 m3 Formigó per a rases i pous de fonaments, HA-25/B/10/IIa, de consistència tova i grandària màxima del granulat 10 mm, abocat des de camió

Num.	Text	Tipus	[C]	[D]	[E]	[F]	TOTAL	Fórmula
1	Rasa Elèctrica Taules Z Juventut		3,000	2,000	0,200	0,200	0,240	C#*D#*E#*F#
2	Rasa Elèctrica Taules Z General		21,000	0,000	0,200	0,200	0,000	C#*D#*E#*F#
3	Rasa Elèctrica Taulells PB		2,500	3,000	0,200	0,200	0,300	C#*D#*E#*F#
4	Rasa Elèctrica Taulells PB		2,500	2,000	0,200	0,200	0,200	C#*D#*E#*F#
5	Rasa Sanejament 125		19,500	0,400	0,900		7,020	C#*D#*E#*F#
6	Rasa Sanejament 90		3,500	0,400	0,600		0,840	C#*D#*E#*F#
7	Rasa Sanejament 75		2,500	0,300	0,600		0,450	C#*D#*E#*F#
8	Connexio Sala Clima a Arqueta Exterior		12,000	0,400	1,200		5,760	C#*D#*E#*F#

TOTAL AMIDAMENT 14,810

Obra 01 PRESSUPOST STPERERIBES
Capítol 02 ESTRUCTURA
Titol 3 01 ASCENSOR

NUM.	CODI	UA	DESCRIPCIÓ
1	E222142A	m3	Excavació de rasa i pou de fins a 2 m de fondària, en terreny compacte (SPT 20-50), realitzada amb retroexcavadora i càrrega mecànica sobre camió. Criteri d'amidament: m3 de volum excavat segons les especificacions de la DT, amidat com a diferència entre els perfils transversals del terreny aixecats abans de començar les obres i els perfils teòrics assenyalats als plànols, amb les modificacions aprovades per la DF.No s'ha d'abonar l'excés d'excavació que s'hagi produït sense l'autorització de la DF, ni la càrrega i el transport del material ni els treballs que calguin per a reomplir-lo.Inclou la càrrega, allisada de talussos, esgotaments per pluja o inundació i quantes operacions faci falta per a una correcta execució de les obres.També estan inclosos en el preu el manteniment dels camins de comunicació entre el desmunt i les zones on han d'anar les terres, la seva creació, i la seva eliminació, si s'escau.Tan sols s'han d'abonar els esllavissaments no provocats, sempre que s'hagin observat totes les prescripcions relatives a excavacions, entibacions i voladures.

Num.	Text	Tipus	[C]	[D]	[E]	[F]	TOTAL	Fórmula
1		T	Sup	h				
2	Fosso		4,500	1,300			5,850	C#*D#*E#*F#
3	Llosa		4,500	0,250			1,125	C#*D#*E#*F#
4	Neteja		4,500	0,100			0,450	C#*D#*E#*F#

TOTAL AMIDAMENT 7,425

2 E222172A m3 Excavació de rasa i pou de fins a 2 m de fondària, en roca de resistència a la compressió baixa (< 25 MPa), realitzada amb retroexcavadora amb martell trencador i càrrega mecànica sobre camió.
Criteri d'amidament: m3 de volum excavat segons les especificacions de la DT, amidat com a diferència entre els perfils transversals del terreny aixecats abans de començar les obres i els perfils teòrics assenyalats als plànols, amb les modificacions aprovades per la DF.No s'ha d'abonar l'excés d'excavació que s'hagi produït sense l'autorització de la DF, ni la càrrega i el transport del material ni els treballs que calguin per a reomplir-lo.Inclou la càrrega, allisada de talussos, esgotaments per pluja o inundació i quantes operacions faci falta per a una correcta execució de les obres.També estan inclosos en el preu el manteniment dels camins de comunicació entre el desmunt i les zones on han d'anar les terres, la seva creació, i la seva eliminació, si s'escau.Tan sols s'han d'abonar els esllavissaments no provocats, sempre que s'hagin observat totes les prescripcions relatives a excavacions, entibacions i voladures.

AMIDAMENTS

Num.	Text	Tipus	[C]	[D]	[E]	[F]	TOTAL	Fórmula
1		T	Sup	h				
2	Fosso		4,500	1,300			5,850	C#*D#*E#*F#
3	Llosa		4,500	0,250			1,125	C#*D#*E#*F#
4	Neteja		4,500	0,100			0,450	C#*D#*E#*F#
5	Escala							

TOTAL AMIDAMENT 7,425

3 4LZ1FG01 u

Fossat per a ascensor <= 6 m2, de fondària 1.5 m, amb llosa de formigó estructural HA-25/B/20/IIa, de 25 cm de gruix, armadura B500 SD d'acer en barres corrugades, col·locats cada 20 cm, amb mur de formigó de 20cm de gruix, amb revestiment interior d'arrebossat a bona vista amb morter de ciment, acabat remolinat, amb instal·lació elèctrica formada per presa de corrent de 16 A, interruptor, llum estanc amb tubs fluorescents i cable de coure de 0,6/1 KV, col·locat en tub. Segons detalls d'armats indicats en plànol d'estructura.

Num.	Text	Tipus	[C]	[D]	[E]	[F]	TOTAL	Fórmula
1			1,000				1,000	C#*D#*E#*F#

TOTAL AMIDAMENT 1,000

4 K4435C15 kg

Acer S275JR segons UNE-EN 10025-2, per a bigues amb connectors formades per peça simple, en perfils laminats en calent sèrie IPN, IPE, HEB, HEA, HEM i UPN, treballat a taller i amb una capa d'imprimació antioxidant, col·locat a l'obra amb soldadura

Num.	Text	Tipus	[C]	[D]	[E]	[F]	TOTAL	Fórmula
1		T	unitats	Kg/ml	long			
2	perfil superior ascensor		2,000	30,000	2,000		120,000	C#*D#*E#*F#

TOTAL AMIDAMENT 120,000

Obra 01 PRESSUPOST STPERERIBES
Capítol 02 ESTRUCTURA
Titol 3 02 ESCALA

NUM.	CODI	UA	DESCRIPCIÓ

1 E222182A m3

Excavació de rasa i pou de fins a 2 m de fondària, en roca de resistència a la compressió mitja (25 a 50 MPa), realitzada amb retroexcavadora amb martell trencador i càrrega mecànica sobre camió.
Criteri d'amidament: m3 de volum excavat segons les especificacions de la DT, amidat com a diferència entre els perfils transversals del terreny aixecats abans de començar les obres i els perfils teòrics assenyalats als plànols, amb les modificacions aprovades per la DF.No s'ha d'abonar l'excés d'excavació que s'hagi produït sense l'autorització de la DF, ni la càrrega i el transport del material ni els treballs que calguin per a reomplir-lo.Inclou la càrrega, allisada de talussos, esgotaments per pluja o inundació i quantes operacions faci falta per a una correcta execució de les obres.També estan inclosos en el preu el manteniment dels camins de comunicació entre el desmunt i les zones on han d'anar les terres, la seva creació, i la seva eliminació, si s'escau.Tan sols s'han d'abonar els esllavissaments no provocats, sempre que s'hagin observat totes les prescripcions relatives a excavacions, entibacions i voladures.

Num.	Text	Tipus	[C]	[D]	[E]	[F]	TOTAL	Fórmula
1		T	long	a	h	uts		
2	fonament escala		1,500	0,400	0,600	1,000	0,360	C#*D#*E#*F#
3			1,700	0,400	0,600	1,000	0,408	C#*D#*E#*F#
4			1,400	4,000	0,600	2,000	6,720	C#*D#*E#*F#
5	Suport llosa P1		1,600	0,400	0,600	2,000	0,768	C#*D#*E#*F#
6			1,500	0,400	0,600	1,000	0,360	C#*D#*E#*F#
7	*		5,000	0,400	0,600	1,000	1,200	C#*D#*E#*F#

TOTAL AMIDAMENT 9,816

AMIDAMENTS

2 E3Z112R1 m2

Capa de neteja i anivellament de 10 cm de gruix de formigó HL-150/B/10 de consistència tova i grandària màxima del granulat 10 mm, abocat des de camió.
Criteri d'amidament: m2 de superfície amidada segons les especificacions de la DT.

Num.	Text	Tipus	[C]	[D]	[E]	[F]	TOTAL	Fórmula
1		T	long	a		uts		
2	fonament escala		1,500	0,400		1,000	0,600	C#*D#*E#*F#
3			1,700	0,400		1,000	0,680	C#*D#*E#*F#
4			1,400	0,400		2,000	1,120	C#*D#*E#*F#
5	Suport llosa P1		1,600	0,400		2,000	1,280	C#*D#*E#*F#
6			1,500	0,400		1,000	0,600	C#*D#*E#*F#
7	*		5,000	0,400		1,000	2,000	C#*D#*E#*F#

TOTAL AMIDAMENT 6,280

3 13512H51 m3

Fonament de formigó armat HA-25/B/20/IIa abocat amb bomba, armat amb 40 kg/m3 d'armadura AP500 S d'acer en barres corrugades i encofrat amb una quantia d'1 m2/ m3.
Criteri d'amidament: m3 de volum de fonament o mur de contenció executat, mesurat d'acord amb les especificacions de la DT.No inclou cap operació de moviment de terres.

Num.	Text	Tipus	[C]	[D]	[E]	[F]	TOTAL	Fórmula
1		T	long	a	h	uts		
2	fonament escala		1,500	0,400	0,400	1,000	0,240	C#*D#*E#*F#
3			1,700	0,400	0,400	1,000	0,272	C#*D#*E#*F#
4			1,400	4,000	0,400	2,000	4,480	C#*D#*E#*F#
5	Suport llosa P1		1,600	0,400	0,400	2,000	0,512	C#*D#*E#*F#
6			1,500	0,400	0,400	1,000	0,240	C#*D#*E#*F#
7	*		5,000	0,400	0,400	1,000	0,800	C#*D#*E#*F#

TOTAL AMIDAMENT 6,544

4 E4F2B58G m3

Paret estructural per a revestir de 14 cm de gruix, de maó calat, HD, R-20, de 290x140x100 mm, per a revestir, categoria I, segons norma UNE-EN 771-1, col·locat amb morter de ciment CEM II, de dosificació 1:0,5:4 (10 N/mm2) i amb una resistència a compressió de la paret de 7 N/mm2

Num.	Text	Tipus	[C]	[D]	[E]	[F]	TOTAL	Fórmula
1		T	long	gruix	h	uts		
2	fonament escala		1,500	0,140	1,300	1,000	0,273	C#*D#*E#*F#
3			1,700	0,140	1,300	1,000	0,309	C#*D#*E#*F#
4			1,400	0,140	1,300	2,000	0,510	C#*D#*E#*F#
5	Suport llosa P1		1,600	0,140	8,400	2,000	3,763	C#*D#*E#*F#
6			1,500	0,140	8,400	1,000	1,764	C#*D#*E#*F#
7	Recrescut graons lateral		2,000	0,140	1,000	1,000	0,280	C#*D#*E#*F#
8	Ascensor		8,000	0,140	8,500	1,000	9,520	C#*D#*E#*F#
9	*		5,000	0,140	3,400	1,000	2,380	C#*D#*E#*F#

TOTAL AMIDAMENT 18,799

5 445CFG01 m2

Llosa inclinada per a escala de 17 cm de gruix, de formigó vist HA-25/B/10/I, abocat amb bomba, amb esglaons de formigó fets a la vegada que la llosa de fins a 30 cm d'estesa, 20 cm d'alçària de frontal, encofrat amb tauler de fusta, armadura AP500 S d'acer en barres corrugades en una quantia de 20kg/ m2

Num.	Text	Tipus	[C]	[D]	[E]	[F]	TOTAL	Fórmula
1	Escala	T	long	amplada				
2	Tram 1		4,500	1,300			5,850	C#*D#*E#*F#
3	Tram 2		7,100	1,300			9,230	C#*D#*E#*F#
4	Tram 3		2,000	1,300			2,600	C#*D#*E#*F#

AMIDAMENTS

TOTAL AMIDAMENT 17,680

6 E4BP1110 u

Ancoratge amb acer en barres corrugades de 10 mm de diàmetre, amb perforació i injectat continu d'adhesiu d'aplicació unilateral de resines epoxi sense dissolvents, de dos components i baixa viscositat.
Criteri d'amidament: Unitat de barra ancorada, executada d'acord amb les especificacions de la DT.

Num.	Text	Tipus	[C]	[D]	[E]	[F]	TOTAL	Fórmula
1	Llosa escala a forjat P1		10,000				10,000	C#*D#*E#*F#
2	**		10,000				10,000	C#*D#*E#*F#

TOTAL AMIDAMENT 20,000

Obra 01 PRESSUPOST STPERERIBES
Capítol 02 ESTRUCTURA
Titol 3 03 FORJAT NOU ZONA ESCALA

NUM.	CODI	UA	DESCRIPCIÓ

1 E222182A m3

Excavació de rasa i pou de fins a 2 m de fondària, en roca de resistència a la compressió mitja (25 a 50 MPa), realitzada amb retroexcavadora amb martell trencador i càrrega mecànica sobre camió.
Criteri d'amidament: m3 de volum excavat segons les especificacions de la DT, amidat com a diferència entre els perfils transversals del terreny aixecats abans de començar les obres i els perfils teòrics assenyalats als plànols, amb les modificacions aprovades per la DF.No s'ha d'abonar l'excés d'excavació que s'hagi produït sense l'autorització de la DF, ni la càrrega i el transport del material ni els treballs que calguin per a reomplir-lo.Inclou la càrrega, allisada de talussos, esgotaments per pluja o inundació i quantes operacions faci falta per a una correcta execució de les obres.També estan inclosos en el preu el manteniment dels camins de comunicació entre el desmunt i les zones on han d'anar les terres, la seva creació, i la seva eliminació, si s'escau.Tan sols s'han d'abonar els esllavissaments no provocats, sempre que s'hagin observat totes les prescripcions relatives a excavacions, entibacions i voladures.

Num.	Text	Tipus	[C]	[D]	[E]	[F]	TOTAL	Fórmula
1		T	sup	h				
2	Recolzament forjat P1		2,600	0,600			1,560	C#*D#*E#*F#

TOTAL AMIDAMENT 1,560

2 E3Z112R1 m2

Capa de neteja i anivellament de 10 cm de gruix de formigó HL-150/B/10 de consistència tova i grandària màxima del granulat 10 mm, abocat des de camió.
Criteri d'amidament: m2 de superfície amidada segons les especificacions de la DT.

Num.	Text	Tipus	[C]	[D]	[E]	[F]	TOTAL	Fórmula
1		T	sup					
2	Recolzament forjat P1		2,600				2,600	C#*D#*E#*F#

TOTAL AMIDAMENT 2,600

3 13512H51 m3

Fonament de formigó armat HA-25/B/20/IIa abocat amb bomba, armat amb 40 kg/m3 d'armadura AP500 S d'acer en barres corrugades i encofrat amb una quantia d'1 m2/ m3.
Criteri d'amidament: m3 de volum de fonament o mur de contenció executat, mesurat d'acord amb les especificacions de la DT.No inclou cap operació de moviment de terres.

Num.	Text	Tipus	[C]	[D]	[E]	[F]	TOTAL	Fórmula
1		T	sup	h				
2	Recolzament forjat P1		2,600	0,400			1,040	C#*D#*E#*F#

TOTAL AMIDAMENT 1,040

4 145CFG01 m2

Llosa de formigó armat, horitzontal, de 20 cm de gruix amb muntatge i desmuntatge d'encofrat per a lloses, a una alçària <= 5 m, amb tauler de fusta de pi, amb una quantia de 1.1 m2/m2, formigó HA-25/B/10/IIa, abocat amb bomba i armadura AP500 S d'acer en barres corrugades amb una quantia de 20 kg/m2.

AMIDAMENTS

Criteri d'amidament: m2 de superfície de sostre o llosa executat segons les especificacione de la DT.Aquest criteri inclou els apuntalaments previs, els elements auxiliars per a muntatge de l'encofrat i els elements d'acabat de les cantonades per a formigó vist, com ara matavius o altres sistemes, així com la recollida, neteja i condicionament dels elements utilitzats.La superfície corresponent a forats interiors s'ha de deduir de la superfície total d'acord amb els criteris següents:- Obertures <= 1 m2: No es dedueixen
- Obertures > 1 m2: Es dedueix el 100%Als forats que no es dedueixin, l'amidament inclou l'encofrat necessari per a conformar el perímetre dels forats. En cas de deduir-se el 100% del forat, cal amidar també l'encofrat necessari per a conformar el perímetre dels forats.

Num.	Text	Tipus	[C]	[D]	[E]	[F]	TOTAL	Fórmula
1	Llosa P1		4,000				4,000	C#*D#*E#*F#

TOTAL AMIDAMENT 4,000

5 K45RE000 m2

Pont d'unió entre superficies de formigó amb adhesiu de resines epoxi sense dissolvents, de dos components.
Criteri d'amidament: m2 de superfície en elements lineals o superficials, amidat segons les especificacions de la DT i amb aquelles modificacions i singularitats acceptades prèviament i expressament per la DF.

Num.	Text	Tipus	[C]	[D]	[E]	[F]	TOTAL	Fórmula
1		T	long	gruix	unitats			
2			2,000	0,200	2,000		0,800	C#*D#*E#*F#

TOTAL AMIDAMENT 0,800

6 E4BP1112 u

Ancoratge amb acer en barres corrugades de 12 mm de diàmetre, amb perforació i injectat continu d'adhesiu d'aplicació unilateral de resines epoxi sense dissolvents, de dos components i baixa viscositat.
Criteri d'amidament: Unitat de barra ancorada, executada d'acord amb les especificacions de la DT.

Num.	Text	Tipus	[C]	[D]	[E]	[F]	TOTAL	Fórmula
1		T	long	Num, Barres	iguals			
2			2,000	7,000	2,000		28,000	C#*D#*E#*F#

TOTAL AMIDAMENT 28,000

7 E4F2B58G m3

Paret estructural per a revestir de 14 cm de gruix, de maó calat, HD, R-20, de 290x140x100 mm, per a revestir, categoria I, segons norma UNE-EN 771-1, col·locat amb morter de ciment CEM II, de dosificació 1:0,5:4 (10 N/mm2) i amb una resistència a compressió de la paret de 7 N/mm2

Num.	Text	Tipus	[C]	[D]	[E]	[F]	TOTAL	Fórmula
1		T	long	gruix	h	uts		
2	**		4,000	0,150	4,100	2,000	4,920	C#*D#*E#*F#

TOTAL AMIDAMENT 4,920

Obra 01 PRESSUPOST STPERERIBES
Capítol 02 ESTRUCTURA
Titol 3 04 SOLERA ESTRUCTURAL

NUM.	CODI	UA	DESCRIPCIÓ

1 E221C472 m3

Excavació per a caixa de paviment en terreny compacte (SPT 20-50), realitzada amb pala excavadora i càrrega directa sobre camió.
Criteri d'amidament: m3 de volum excavat segons les especificacions de la DT, amidat com a diferència entre els perfils transversals del terreny aixecats abans de començar les obres i els perfils teòrics assenyalats als plànols, amb les modificacions aprovades per la DF.No s'ha d'abonar l'excés d'excavació que s'hagi produït sense l'autorització de la DF, ni la càrrega i el transport del material ni els treballs que calguin per a reomplir-lo.Inclou la càrrega, allisada de talussos, esgotaments per pluja o inundació i quantes operacions faci falta per a una correcta execució de les obres.També estan inclosos en el preu el manteniment dels camins de comunicació entre el desmunt i les zones on han d'anar les terres, la seva creació, i la seva eliminació, si s'escau.Tan sols s'han d'abonar els esllavissaments no provocats, sempre que s'hagin observat totes les prescripcions relatives a excavacions, entibacions i voladures.

AMIDAMENTS

Num.	Text	Tipus	[C]	[D]	[E]	[F]	TOTAL	Fórmula
1		T	m2	gruix				
2	solera fons documental		37,000	0,150			5,550	C#*D#*E#*F#

TOTAL AMIDAMENT 5,550

2 E225T00F m2 Repàs i piconatge de caixa de paviment, amb una compactació del 95% del PM.
Criteri d'amidament: m2 de superfície amidada segons les especificacions de la DT.

Num.	Text	Tipus	[C]	[D]	[E]	[F]	TOTAL	Fórmula
1		T	m2					
2	solera fons documental		37,000				37,000	C#*D#*E#*F#

TOTAL AMIDAMENT 37,000

3 E7B11AA0 m2 Geotèxtil format per feltre de polipropilè teixit de 100 a 110 g/m2, col·locat sense adherir.
Criteri d'amidament: m2 de superfície amidada segons les especificacions de la DT.Amb deducció de la superfície corresponent a obertures, d'acord amb els criteris següents:- Obertures <= 1 m2: No es dedueixen
- Obertures > 1 m2: Es dedueix el 100%Aquests criteris inclouen les pèrdues de material corresponents a retalls i cavalcaments.

Num.	Text	Tipus	[C]	[D]	[E]	[F]	TOTAL	Fórmula
1		T	m2					
2	solera fons documental		37,000				37,000	C#*D#*E#*F#

TOTAL AMIDAMENT 37,000

4 E3CBM8JJ m2 Armadura per a lloses AP500 SD amb malla electrosoldada de barres corrugades d'acer ME 20x20 cm D:12-12 mm 6x2.2 m B500SD UNE-EN 10080

Num.	Text	Tipus	[C]	[D]	[E]	[F]	TOTAL	Fórmula
1		T	m2					
2	solera fons documental		37,000				37,000	C#*D#*E#*F#
3	solera antiga arrencada escala		5,000				5,000	C#*D#*E#*F#
4	*		10,000				10,000	C#*D#*E#*F#

TOTAL AMIDAMENT 52,000

5 E923RG91 m2 Subbase de grava de granulat reciclat formigó de 20 cm de gruix i, grandària màxima de 40 a 70 mm, amb estesa i piconatge del material.
Criteri d'amidament: m2 de superfície amidada segons les especificacions de la DT.L'abonament dels treballs de preparació de la superfície d'assentament correspon a la unitat d'obra de la capa subjacent.No són d'abonament els escreixos laterals ni els necessaris per a compensar la minva de gruixos de capes subjacents.

Num.	Text	Tipus	[C]	[D]	[E]	[F]	TOTAL	Fórmula
1		T	m2					
2	solera fons documental		37,000				37,000	C#*D#*E#*F#
3	solera antiga arrencada escala		5,000				5,000	C#*D#*E#*F#

TOTAL AMIDAMENT 42,000

6 E7B21A0L m2 Làmina separadora de polietilè de 50 µm i 48 g/m2, col·locada no adherida.
Criteri d'amidament: m2 de superfície amidada segons les especificacions de la DT.Amb deducció de la superfície corresponent a obertures, d'acord amb els criteris següents:- Obertures <= 1 m2: No es dedueixen
- Obertures > 1 m2: Es dedueix el 100%Aquests criteris inclouen les pèrdues de material corresponents a retalls i cavalcaments.

Num.	Text	Tipus	[C]	[D]	[E]	[F]	TOTAL	Fórmula

AMIDAMENTS

1		T	m2				
2	solera fons documental		37,000			37,000	C#*D#*E#*F#
3	solera antiga arrencada escala		5,000			5,000	C#*D#*E#*F#

TOTAL AMIDAMENT 42,000

7 E93628C1 m2 Solera de formigó HA-25/B/20/IIa, de consistència tova i grandària màxima del granulat 20 mm, de gruix 20 cm, abocat amb bomba.
Criteri d'amidament: m2 de superfície amidada segons les especificacions de la DT, amb deducció de la superfície corresponent a obertures, d'acord amb els criteris següents:- Obertures <= 1 m2: No es dedueixen - Obertures > 1 m2: Es dedueix el 100%

Num.	Text	Tipus	[C]	[D]	[E]	[F]	TOTAL	Fórmula
1		T	m2					
2	solera fons documental		37,000				37,000	C#*D#*E#*F#
3	solera antiga arrencada escala		5,000				5,000	C#*D#*E#*F#

TOTAL AMIDAMENT 42,000

8 E4BP1112 u Ancoratge amb acer en barres corrugades de 12 mm de diàmetre, amb perforació i injectat continu d'adhesiu d'aplicació unilateral de resines epoxi sense dissolvents, de dos components i baixa viscositat.
Criteri d'amidament: Unitat de barra ancorada, executada d'acord amb les especificacions de la DT.

Num.	Text	Tipus	[C]	[D]	[E]	[F]	TOTAL	Fórmula
1		T	perimetre	Num, Barres/c	iguals			
2	pilars sabates		6,000	7,000	1,000		42,000	C#*D#*E#*F#
3	*		11,600	7,000	1,000		81,200	C#*D#*E#*F#

TOTAL AMIDAMENT 123,200

9 K45RE000 m2 Pont d'unió entre superficies de formigó amb adhesiu de resines epoxi sense dissolvents, de dos components.
Criteri d'amidament: m2 de superfície en elements lineals o superficials, amidat segons les especificacions de la DT i amb aquelles modificacions i singularitats acceptades prèviament i expressament per la DF.

Num.	Text	Tipus	[C]	[D]	[E]	[F]	TOTAL	Fórmula
1		T	long					
2			25,750	0,250	1,000		6,438	C#*D#*E#*F#

TOTAL AMIDAMENT 6,438

Obra 01 PRESSUPOST STPERERIBES
Capítol 03 ENVOLTANT I ACABATS EXTERIORS
Titol 3 01 FUSTERIES I SERRALLERIA

NUM.	CODI	UA	DESCRIPCIÓ
1	KFGA4A0L	u	Desmuntatge de cancell de perfileria d'alumini i vidre i aplec per a posterior muntatge de les portes d'alumini de dues fulles batents existents en el cancell, de dimensions aproximades de 180x215 cm. Conjunt de cancell format per 2 tancaments fixes de 2,20m i 2,20m d'alçada i perfils de suport a sostre, i porta de dues fulles. Inlcou el desmuntatge i càrrega de residus a camió contenidor. Inclou el desmuntatge i posterior muntatge dels vidres de la porta i de la part fixa on es situarà la porta. Inclou el demuntatge i posterior muntatge dels muntants i travessers necessaris per al seu correcte funcionament. S'inclou el muntatge de mecanisme antipànic per a porta d'evacuació de 2 fulles, amb sistema d'accionament basculant, amb 3 punts de tancament, per a mecanisme vist, homologat segons UNE-EN 1125, instal·lat. Inclou els treballs d'adequació necessaris a realitzar per deixar la partida completament acabada.

Num.	Text	Tipus	[C]	[D]	[E]	[F]	TOTAL	Fórmula
1	Façana PB		1,000				1,000	C#*D#*E#*F#

AMIDAMENTS

TOTAL AMIDAMENT 1,000

2 KAFAFG01 u Adequació de porta existent de dues fulles batents amb mecanisme antipànic per a porta d'evacuació de 2 fulles, amb sistema d'accionament basculant, amb 3 punts de tancament, per a mecanisme vist, homologat segons UNE-EN 1125, instal·lat. Inclou els treballs d'adequació necessaris a realitzar i deixar la partida completament acabada. Inclús part proporcional d'adaptació i nova col·locació de perfils d'alumini necessaris i adequació de vidre.

Num.	Text	Tipus	[C]	[D]	[E]	[F]	TOTAL	Fórmula
1	Façana PB		2,000				2,000	C#*D#*E#*F#

TOTAL AMIDAMENT 2,000

3 EABGFG01 u Adaptació de tancament existent de dimensions totals 3,40x2.70m d'acer en perfils laminats, actualment formada per porta batent i fixe lateral i superior, per adequar amb la substitució de la fulla lateral per una fulla fixe de perfils d'acer amb vidre laminat 4+4. Inclou l'adequació de tram de marxapeu de 1m de longitud amb el recrescut d'obra, acabat arrebosat i pintat, amb peça de marxapeu igual a l'existent de pedra natural de 30mm de gruix. Inclou retirada de fulla batent de marc de perfils laminats i vidre de dimensions aproximades 95x210 cm, retirada de paviment de marxapeu existent, recrescut de tancament d'obra per a col·locació de peça de marxapeu. Pintat del conjunt de la fusteria. Inclou càrrega i transport a l'abocador i cànons corresponents de residus.

Num.	Text	Tipus	[C]	[D]	[E]	[F]	TOTAL	Fórmula
1	AE01-02-03-04		4,000				4,000	C#*D#*E#*F#

TOTAL AMIDAMENT 4,000

4 EABGFG05 u Adaptació de tancament existent de dimensions totals 2,40x2.80m d'acer en perfils laminats, actualment formada per porta de dues fulles batents i fixe lateral, per adequar amb la substitució de les portes de dues fulles per una fulla fixe de perfils d'acer amb vidre laminat 4+4. Inclou l'adequació de tram de marxapeu de 2m de longitud amb el recrescut d'obra, acabat arrebosat i pintat, amb peça de marxapeu igual a l'existent de pedra natural de 30mm de gruix. Inclou retirada de fulles batents de marc de perfils laminats i vidres de dimensions aproximades 95x210 cm, retirada de paviment de marxapeu existent, recrescut de tancament d'obra per a col·locació de peça de marxapeu nou. Pintat del conjunt de la fusteria. Inclou càrrega i transport a l'abocador i cànons corresponents de residus.

Num.	Text	Tipus	[C]	[D]	[E]	[F]	TOTAL	Fórmula
1	AE05-06		2,000				2,000	C#*D#*E#*F#

TOTAL AMIDAMENT 2,000

5 EAM2U010 u Porta corredissa d'apertura automàtica, d'una fulla de 110x210 cm, i vidre lateral fix de 110x210 cm, amb vidres laminars 5+5 mm amb perfil superior e inferior d'alumini, adaptada al forat existent, llinda amb mecanismes i tapa d'alumini, 2 radars detectors de presència, 1 cèl·lula fotoelèctrica de seguretat i quadre de comandament de 4 posicions

Num.	Text	Tipus	[C]	[D]	[E]	[F]	TOTAL	Fórmula
1	AE07		1,000				1,000	C#*D#*E#*F#

TOTAL AMIDAMENT 1,000

6 K89ACBJ0 m2 Pintat de portes vidrieres d'acer, amb esmalt sintètic, amb dues capes d'imprimació antioxidant i dues d'acabat.
Criteri d'amidament: m2 de superfície de cada cara del tancament practicable tractat segons les especificacions de la DT amb les deduccions corresponents als envidraments segons els criteris següents:Deducció de la superfície corresponent a l'envidrament per a peces amb una superfície envidrada de:- Més d'un 75% del total: Es dedueix el 50%
- Menys del 75% i més del 50% del total: Es dedueix el 25%
- Menys del 50% del total o amb barretes: No es dedueixEn les portes extensibles, la superfície s'ha d'incrementar el 50%

Num.	Text	Tipus	[C]	[D]	[E]	[F]	TOTAL	Fórmula

AMIDAMENTS

1		T	long	h	unitats		
2			2,650	3,400	3,000	27,030	C#*D#*E#*F#
3			2,800	3,400	2,000	19,040	C#*D#*E#*F#
4			1,700	3,400	2,000	11,560	C#*D#*E#*F#
5			2,800	3,400	1,000	9,520	C#*D#*E#*F#

TOTAL AMIDAMENT 67,150

Obra 01 PRESSUPOST STPERERIBES
Capítol 03 ENVOLTANT I ACABATS EXTERIORS
Titol 3 02 ACABATS EXTERIORS

NUM.	CODI	UA	DESCRIPCIÓ
1	E898E240	m2	Pintat de parament horitzontal exterior de ciment, amb pintura plàstica amb acabat llis, amb una capa de fons, diluïda, i dues d'acabat. Criteri d'amidament: m2 de superfície real amidada segons les especificacions de la DT.Amb deducció de la superfície corresponent a obertures d'acord amb els criteris següents:- Obertures <= 4 m2: No es dedueixen - Obertures > 4 m: Es dedueix el 100%Aquests criteris inclouen la superfície dels paraments laterals de l'obertura en una fondària de 30 cm, com a màxim, excepte en el cas d'obertures de més de 4,00 m2, en que aquesta superfície s'ha d'amidar expressament. Inclouen igualment la neteja dels elements que configuren l'obertura, com ara bastiments que s'hagin embrutat.

Num.	Text	Tipus	[C]	[D]	[E]	[F]	TOTAL	Fórmula
1	porxo P1		22,000				22,000	C#*D#*E#*F#

TOTAL AMIDAMENT 22,000

2	K898DFM0	m2	Pintat de parament vertical exterior de ciment, amb pintura al silicat de potassa amb acabat llis, i pigments, amb una capa de fons d'imprimació neutralitzadora, una d'imprimació fixadora i dues d'acabat

Num.	Text	Tipus	[C]	[D]	[E]	[F]	TOTAL	Fórmula
1		T	Sup	unitats	h	long		
2	Façana sud		23,830				23,830	C#*D#*E#*F#
3			10,250	5,000			51,250	C#*D#*E#*F#
4			12,250	1,000			12,250	C#*D#*E#*F#
5			3,750	1,000			3,750	C#*D#*E#*F#
6	Façana nord							
7			16,250				16,250	C#*D#*E#*F#
8			21,500				21,500	C#*D#*E#*F#
9			8,250				8,250	C#*D#*E#*F#
10			9,150				9,150	C#*D#*E#*F#
11			12,600				12,600	C#*D#*E#*F#
12			3,250				3,250	C#*D#*E#*F#
13			12,600				12,600	C#*D#*E#*F#
14			3,500				3,500	C#*D#*E#*F#
15	laterals accés			2,000	4,100	2,200	18,040	C#*D#*E#*F#
16	façana oest extrem			12,000	4,100	2,200	108,240	C#*D#*E#*F#
18	Brancalls			24,000	3,400	0,400	32,640	C#*D#*E#*F#

TOTAL AMIDAMENT 337,100

3	K7D69TK0	m2	Pintat ignífug de perfils d'acer amb una capa de imprimació per a pintura intumescent i tres capes de pintura intumescent, amb un gruix total de 1500 µm

Num.	Text	Tipus	[C]	[D]	[E]	[F]	TOTAL	Fórmula
1	Sectoritzacio façana		4,100	0,200	3,000		2,460	C#*D#*E#*F#

AMIDAMENTS

TOTAL AMIDAMENT 2,460

Obra 01 PRESSUPOST STPERERIBES
Capítol 03 ENVOLTANT I ACABATS EXTERIORS
Titol 3 03 SECTORITZACIÓ PB

NUM.	CODI	UA	DESCRIPCIÓ
1	E614XTAK	m2	Paredó recolzat divisori de 9 cm de gruix, de totxana de 240x115x90 mm, LD, categoria I, segons la norma UNE-EN 771-1, per a revestir, col·locat amb morter mixt 1:2:10. Criteri d'amidament: m2 de superfície amidada segons les especificacions de la DT.Amb deducció del volum corresponent a obertures, d'acord amb els criteris següents:- Obertures <= 2 m2: No es dedueixen - Obertures > 2 m2 i <= 4 m2: Es dedueixen el 50% - Obertures > 4 m2: Es dedueixen el 100%Als forats que no es dedueixin, o que es dedueixin parcialment, l'amidament inclou la feina de fer els retorns, com brancals. En cas de deduir-se el 100% del forat cal amidar també aquests paraments.Aquests criteris inclouen la col·locació dels elements que configuren l'obertura, com és ara bastiments, excepte en el cas de forats de més de 4,00 m2 en què aquesta col·locació es compta a part.Inclouen l'execució de tots els treballs necessaris per a resoldre l'obertura, pel què fa a brancals i ampit, i s'utilitzaran, si cal, materials diferents dels que normalment conformen la unitat.

Num.	Text	Tipus	[C]	[D]	[E]	[F]	TOTAL	Fórmula
1	paret de 9	T	m	alçada	Uts			
2	PB							
3	SECTORS		0,900	4,100			3,690	C#*D#*E#*F#

TOTAL AMIDAMENT 3,690

NUM.	CODI	UA	DESCRIPCIÓ
2	E8113642	m2	Arrebossat reglejat sobre parament vertical exterior, a més de 3,00 m d'alçària, amb morter de ciment per a ús corrent (GP), de designació CSIII-W0, segons UNE-EN 998-1, remolinat

Num.	Text	Tipus	[C]	[D]	[E]	[F]	TOTAL	Fórmula
1	paret de 9	T	m	alçada	Uts			
2	PB							
3	SECTORS		0,900	4,100			3,690	C#*D#*E#*F#

TOTAL AMIDAMENT 3,690

NUM.	CODI	UA	DESCRIPCIÓ
3	K898DFM0	m2	Pintat de parament vertical exterior de ciment, amb pintura al silicat de potassa amb acabat llis, i pigments, amb una capa de fons d'imprimació neutralitzadora, una d'imprimació fixadora i dues d'acabat

Num.	Text	Tipus	[C]	[D]	[E]	[F]	TOTAL	Fórmula
1	paret de 9	T	m	alçada	Uts			
2	PB							
3	SECTORS		0,900	4,100			3,690	C#*D#*E#*F#

TOTAL AMIDAMENT 3,690

Obra 01 PRESSUPOST STPERERIBES
Capítol 03 ENVOLTANT I ACABATS EXTERIORS
Titol 3 04 COBERTA VENTILACIONS

NUM.	CODI	UA	DESCRIPCIÓ
1	K2150011	m3	Enderroc complert de coberta plana, inclos minvells, amb mitjans manuals i càrrega manual de runa sobre camió o contenidor

Num.	Text	Tipus	[C]	[D]	[E]	[F]	TOTAL	Fórmula
1		T	a	long	unitats			

AMIDAMENTS

2			0,600	2,000	3,000		3,600	C#*D#*E#*F#

TOTAL AMIDAMENT 3,600

2 K2149C34 m2 Formació de forat en sostre nervat de formigó armat, de 5 m2 com a màxim, a mà i amb compressor i càrrega manual de runa sobre camió o contenidor.
Criteri d'amidament: m2 de superfície realment executada, amidada segons les especificacions de la DT.

Num.	Text	Tipus	[C]	[D]	[E]	[F]	TOTAL	Fórmula
1		T	a	long	unitats			
2			0,600	2,000	3,000		3,600	C#*D#*E#*F#

TOTAL AMIDAMENT 3,600

3 K44Z5025 kg Acer S275JR segons UNE-EN 10025-2, en perfils laminats en calent sèrie L, LD, T, rodó, quadrat, rectangular i planxa, treballat a taller i amb una capa d'imprimació antioxidant, col·locat a l'obra amb soldadura

Num.	Text	Tipus	[C]	[D]	[E]	[F]	TOTAL	Fórmula
1	Obertura forjat ventilacions	T	perimetre	ud	gruix			
2			5,200	3,000	0,200	47,100	146,952	C#*D#*E#*F#

TOTAL AMIDAMENT 146,952

4 E8985BJ0 m2 Pintat de parament vertical d'acer, amb esmalt sintètic, amb dues capes d'imprimació antioxidant i dues d'acabat.
Criteri d'amidament: m2 de superfície realment pintada segons les especificacions de la DT.Deducció de la superfície corresponent a obertures:- Obertures <= 1 m2: No es dedueixen
- Obertures > 1 m2 i <= 2 m2: Es dedueix el 50%
- Obertures > 2 m2: Es dedueix el 100%Aquest criteris inclouen la neteja dels elements que configuren l'obertura com és ara, bastiments que s'hagin embrutat.

Num.	Text	Tipus	[C]	[D]	[E]	[F]	TOTAL	Fórmula
1	Obertura forjat ventilacions	T	perimetre	ud	gruix			
2			5,200	3,000	0,200		3,120	C#*D#*E#*F#

TOTAL AMIDAMENT 3,120

5 E9S11420 m2 Entramat d'acer galvanitzat, de 30x30 mm de pas de malla, amb platines de 30x2 mm, en peces de 1000x500 mm, col·locat.
Criteri d'amidament: m2 de superfície amidada segons les especificacions del projecte, amb deducció de la superfície corresponent a obertures, d'acord amb els criteris següents:- Obertures <= 1 m2: No es dedueixen
- Obertures > 1 m2: Es dedueix el 100%Aquests criteris inclouen l'acabament específic dels acords amb les vores, sense que comporti l'ús de material diferents d'aquells que normalment conformen la unitat.

Num.	Text	Tipus	[C]	[D]	[E]	[F]	TOTAL	Fórmula
1		T	a	long	unitats			
2			0,600	2,000	3,000		3,600	C#*D#*E#*F#

TOTAL AMIDAMENT 3,600

6 K5Z15A2B m2 Formació de pendents amb formigó de dosificació 150 kg/m3 de ciment pòrtland amb filler calcari CEM II/B-L 32,5 R, de 10 cm de gruix mitjà, amb acabat remolinat.
Criteri d'amidament: m2 de superfície amidada segons les especificacions de la DT.Amb deducció de la superfície corresponent a obertures, d'acord amb els criteris següents:- Obertures <= 1 m2: No es dedueixen
- Obertures > 1 m2: Es dedueix el 100%

Num.	Text	Tipus	[C]	[D]	[E]	[F]	TOTAL	Fórmula
1			30,400				30,400	C#*D#*E#*F#

TOTAL AMIDAMENT 30,400

AMIDAMENTS

7 K9Z31F20 m2 Pintat de paviment de formigó amb 2 capes de pintura acrílica en fase aquosa

Num.	Text	Tipus	[C]	[D]	[E]	[F]	TOTAL	Fórmula
1			30,400				30,400	C#*D#*E#*F#

TOTAL AMIDAMENT 30,400

Obra 01 PRESSUPOST STPERERIBES
Capítol 04 DIVISÒRIES I ACABATS INTERIORS
Titol 3 01 DIVISÒRIES

NUM.	CODI	UA	DESCRIPCIÓ

1 K6121R12 m2 Paret divisòria recolzada de gruix 14 cm, de maó calat, LD, R-15, de 290x140x190 mm , per a revestir, categoria I, segons la norma UNE-EN 771-1, col·locat amb morter per a ram de paleta industrialitzat M 5 (5 N/mm2) de designació (G) segons norma UNE-EN 998-2

Num.	Text	Tipus	[C]	[D]	[E]	[F]	TOTAL	Fórmula
1	paret de 14	T	m	alçada	Uts			
2	PB							
3	separació centre cívic (parets existents)		42,400	0,900			38,160	C#*D#*E#*F#
4	separació centre cívic (paret passadís)		3,500	4,100			14,350	C#*D#*E#*F#
5	separació centre cívic (paret banys)		3,200	0,900			2,880	C#*D#*E#*F#
6	tapiats		2,000	4,100			8,200	C#*D#*E#*F#
7	Instal·lacions18-a 19/17		4,500	4,100			18,450	C#*D#*E#*F#

TOTAL AMIDAMENT 82,040

2 E614FG01 m2 Envà recolzat divisori de 12 cm de gruix, maó foradat acústic de 240x120x1000 mm, LD, categoria II, segons la norma UNE-EN 771-1, per a revestir, col·locat amb morter mixt 1:2:10.
Criteri d'amidament: m2 de superfície amidada segons les especificacions de la DT.Amb deducció del volum corresponent a obertures, d'acord amb els criteris següents:- Obertures <= 2 m2: No es dedueixen
- Obertures > 2 m2 i <= 4 m2: Es dedueixen el 50%
- Obertures > 4 m2: Es dedueixen el 100%Als forats que no es dedueixin, o que es dedueixin parcialment, l'amidament inclou la feina de fer els retorns, com brancals. En cas de deduir-se el 100% del forat cal amidar també aquests paraments.Aquests criteris inclouen la col·locació dels elements que configuren l'obertura, com és ara bastiments, excepte en el cas de forats de més de 4,00 m2 en què aquesta col·locació es compta a part.Inclouen l'execució de tots els treballs necessaris per a resoldre l'obertura, pel què fa a brancals i ampit, i s'utilitzaran, si cal, materials diferents dels que normalment conformen la unitat.

Num.	Text	Tipus	[C]	[D]	[E]	[F]	TOTAL	Fórmula
1	paret de 12	T	m	alçada	Uts			
2	PB							
3	acustic							
4	separació centre cívic (paret passadís)		3,500	4,100			14,350	C#*D#*E#*F#
5	Acustic							
6	Particions treball int.		4,900	4,100	1,000		20,090	C#*D#*E#*F#
7			1,000	4,100	2,000		8,200	C#*D#*E#*F#
8			5,300	4,100	1,000		21,730	C#*D#*E#*F#

TOTAL AMIDAMENT 64,370

3 E614XTAK m2 Paredó recolzat divisori de 9 cm de gruix, de totxana de 240x115x90 mm, LD, categoria I, segons la norma UNE-EN 771-1, per a revestir, col·locat amb morter mixt 1:2:10.
Criteri d'amidament: m2 de superfície amidada segons les especificacions de la DT.Amb deducció del volum corresponent a obertures, d'acord amb els criteris següents:- Obertures <= 2 m2: No es dedueixen
- Obertures > 2 m2 i <= 4 m2: Es dedueixen el 50%
- Obertures > 4 m2: Es dedueixen el 100%Als forats que no es dedueixin, o que es dedueixin parcialment, l'amidament inclou la feina de fer els retorns, com brancals. En cas de deduir-se el 100% del forat cal amidar també aquests paraments.Aquests criteris inclouen la col·locació dels elements que configuren l'obertura, com és ara bastiments, excepte en el cas de forats de més de 4,00 m2 en què aquesta col·locació es compta a

AMIDAMENTS

part.Inclouen l'execució de tots els treballs necessaris per a resoldre l'obertura, pel què fa a brancals i ampit, i s'utilitzaran, si cal, materials diferents dels que normalment conformen la unitat.

Num.	Text	Tipus	[C]	[D]	[E]	[F]	TOTAL	Fórmula
1	paret de 9	T	m	alçada	Uts			
2	PB							
3	locals de 20-23(long)		19,700	4,100			80,770	C#*D#*E#*F#
4	(transv)		2,000	4,100	5,000		41,000	C#*D#*E#*F#
5	Separacio 11-16		7,000	4,100			28,700	C#*D#*E#*F#
6	Separacio 17-18		4,100	4,100			16,810	C#*D#*E#*F#
7	P1							
8	lavabo		6,800	4,100			27,880	C#*D#*E#*F#
9	magatzem		3,600	4,100			14,760	C#*D#*E#*F#
10	Escala-sala		1,220	4,100			5,002	C#*D#*E#*F#
11	modificacions		2,300				2,300	C#*D#*E#*F#
						TOTAL AMIDAMENT	217,222	

4 E614WRAK m2

Paredó recolzat divisori de 7 cm de gruix, de totxana de 240x115x70 mm, LD, categoria I, segons la norma UNE-EN 771-1, per a revestir, col·locat amb morter mixt 1:2:10.
Criteri d'amidament: m2 de superfície amidada segons les especificacions de la DT.Amb deducció del volum corresponent a obertures, d'acord amb els criteris següents:- Obertures <= 2 m2: No es dedueixen
- Obertures > 2 m2 i <= 4 m2: Es dedueixen el 50%
- Obertures > 4 m2: Es dedueixen el 100%Als forats que no es dedueixin, o que es dedueixin parcialment, l'amidament inclou la feina de fer els retorns, com brancals. En cas de deduir-se el 100% del forat cal amidar també aquests paraments.Aquests criteris inclouen la col·locació dels elements que configuren l'obertura, com és ara bastiments, excepte en el cas de forats de més de 4,00 m2 en què aquesta col·locació es compta a part.Inclouen l'execució de tots els treballs necessaris per a resoldre l'obertura, pel què fa a brancals i ampit, i s'utilitzaran, si cal, materials diferents dels que normalment conformen la unitat.

Num.	Text	Tipus	[C]	[D]	[E]	[F]	TOTAL	Fórmula
1	paret de 7	T	m	alçada	Uts			
2	PB							
3	lavabos		3,150	4,100	2,000		25,830	C#*D#*E#*F#
4			1,800	4,100	1,000		7,380	C#*D#*E#*F#
5	Separació centre cívic doble full		42,400	4,100	1,000		173,840	C#*D#*E#*F#
6	doblat (acustic escala)		5,200	4,100	1,000		21,320	C#*D#*E#*F#
7	Instal·lacions18-a 19/17		9,500	4,100	1,000		38,950	C#*D#*E#*F#
8	P1							
9	acustic							C#*D#*E#*F#
10	sala respecte veins acustic		7,300	4,100			29,930	C#*D#*E#*F#
						TOTAL AMIDAMENT	297,250	

5 E7C9T6N3 m2

Aïllament amb placa rígida de llana mineral de roca (MW), de densitat 66 a 85 kg/m3, de 50 mm de gruix, amb una conductivitat tèrmica <= 0.038 W/mK i resistència tèrmica >= 1,316 m2.K/W, col·locada amb morter adhesiu.
Criteri d'amidament: m2 de superfície amidada segons les especificacions de la DT.Amb deducció de la superfície corresponent a obertures, d'acord amb els criteris següents:- Obertures <= 1 m2: No es dedueixen
- Obertures > 1 m2: Es dedueix el 100%

Num.	Text	Tipus	[C]	[D]	[E]	[F]	TOTAL	Fórmula
1		T	m	alçada	Uts			
2	PB							
3	trasdossat							
4	separació centre cívic (parets existents)		42,400	4,000			169,600	C#*D#*E#*F#
5	separació centre cívic (paret passadís)		3,500	4,000			14,000	C#*D#*E#*F#
6	P1							
7	trasdossat							
8	separació vei		7,500	4,200			31,500	C#*D#*E#*F#

AMIDAMENTS

9	*	8,000	4,200			33,600	C#*D#*E#*F#
10	Instal·lacions18-a 19/17	9,500	4,100			38,950	C#*D#*E#*F#

TOTAL AMIDAMENT 287,650

6 E83E546A m2

Extradossat de plaques de guix laminat format per estructura autoportant arriostrada normal amb perfileria de planxa d'acer galvanitzat, amb un gruix total de l'extradossat de 63 mm, muntants cada 400 mm de 48 mm d'amplaria i canals de 48 mm d'amplaria, amb 1 placa tipus estàndard (A) de 15 mm de gruix, fixada mecànicament.
Criteri d'amidament: m2 de superfície amidada segons les especificacions de la DT.Amb deducció de la superfície corresponent a obertures, d'acord amb els criteris següents:- Obertures <= 2 m2: No es dedueixen
- Obertures > 2 m2 i <= 4 m2: Es dedueixen el 50%
- Obertures > 4 m2: Es dedueixen el 100%Aquests criteris inclouen la col·locació dels elements que configuren l'obertura, com és ara bastiments, excepte en el cas de forats de més de 4,00 m2 en què aquesta col·locació es compta a part.

Num.	Text	Tipus	[C]	[D]	[E]	[F]	TOTAL	Fórmula
1		T	long	h				
2	11 zona general		7,870	1,600			12,592	C#*D#*E#*F#
3			10,600	1,600			16,960	C#*D#*E#*F#
4			7,870	1,000			7,870	C#*D#*E#*F#
5			10,600	1,000			10,600	C#*D#*E#*F#
6	Façana fusteria		35,640	0,800			28,512	C#*D#*E#*F#
7			35,640	0,200			7,128	C#*D#*E#*F#

TOTAL AMIDAMENT 83,662

7 EAM2FG01 u

Porta corredissa d'apertura automàtica, d'una fulla de 135x210 cm, 132.473 GEZE SLIMDRIVE SL NT 7 cm / 125Kg Full amb vidres laminars 5+5 mm amb perfil superior e inferior d'alumini, llinda amb mecanismes i tapa d'alumini, 2 radars detectors de presència, 1 cèl·lula fotoelèctrica de seguretat i quadre de comandament de 4 posicions. Totes les mides es comprobaran a l'obra.

Num.	Text	Tipus	[C]	[D]	[E]	[F]	TOTAL	Fórmula
1			2,000				2,000	C#*D#*E#*F#

TOTAL AMIDAMENT 2,000

8 E66EFG20 m2

Mampara de fusta massissa i panell OSB de 200mm de gruix total , formada per panell OSB de 12mm en sandwich amb llana de roca acústica de 50mm de gruix cantejat amb OSB, amb sistema de suspensió sobre muntants de fusta de massissa de 200x100mm amb acabat amb vernís a l'aigua incolor mate i ferratges d'acer inoxidable matisat amb junts termoplàstics per al segellat dels vidres i del perímetre dels taulers, col·locada. Per a una resitència al foc dels elements constructius de C-s2, d0. Panells de OSB amb acabat pintat inclòs

Num.	Text	Tipus	[C]	[D]	[E]	[F]	TOTAL	Fórmula
1	Ai01		25,400				25,400	C#*D#*E#*F#
2	Ai02		17,470				17,470	C#*D#*E#*F#
3	Ai03		5,750				5,750	C#*D#*E#*F#
4	Ai05		4,300				4,300	C#*D#*E#*F#
5	Ai06		2,050				2,050	C#*D#*E#*F#

TOTAL AMIDAMENT 54,970

9 E66EFG21 m2

Mampara de fusta massissa i vidre laminat de 200mm de gruix, formada per vidre laminar de seguretat de 6+6 mm de gruix amb butiral neutre i acústic, amb sistema de suspensió sobre muntants de fusta de massissa de 200x100mm amb acabat amb vernís a l'aigua incolor mate i ferratges d'acer inoxidable matisat amb junts termoplàstics per al segellat dels vidres i del perímetre dels taulers, col·locada. Per a una resitència al foc dels elements constructius de C-s2, d0.

Num.	Text	Tipus	[C]	[D]	[E]	[F]	TOTAL	Fórmula

AMIDAMENTS

1	Ai01	8,700		8,700	C#*D#*E#*F#
2	Ai02	16,250		16,250	C#*D#*E#*F#
3	Ai03	23,300		23,300	C#*D#*E#*F#
4	Ai04	2,300		2,300	C#*D#*E#*F#
5	Ai05	6,300		6,300	C#*D#*E#*F#
6	Ai07	2,400		2,400	C#*D#*E#*F#
7	Ai08	4,450		4,450	C#*D#*E#*F#
8	Ai09	4,150		4,150	C#*D#*E#*F#

TOTAL AMIDAMENT 67,850

10 E66EFG01 m2 Mòdul de porta de vidre d'una fulla batent de 10 mm de gruix (5+5) i 82.5x210 cm de llum de pas, amb mecanisme de fre, inclosa la ferramenta, per a mampara modular amb perfils de fusta, col·locat. Per a una resitència al foc dels elements constructius de C-s2, d0.

Num.	Text	Tipus	[C]	[D]	[E]	[F]	TOTAL	Fórmula
1			7,000	1,900			13,300	C#*D#*E#*F#

TOTAL AMIDAMENT 13,300

11 E66EFG02 m2 Mòdul de porta de fusta xapat OSB d'una fulla batent de 40 mm de gruix i 82.5x210 cm de llum de pas, inclosa la ferramenta, per a mampara modular amb de fusta amb perfileria inclosa, col·locat. Per a una resitència al foc dels elements constructius de C-s2, d0.

Num.	Text	Tipus	[C]	[D]	[E]	[F]	TOTAL	Fórmula
1			1,000	1,900			1,900	C#*D#*E#*F#

TOTAL AMIDAMENT 1,900

Obra 01 PRESSUPOST STPERERIBES
Capítol 04 DIVISÒRIES I ACABATS INTERIORS
Titol 3 02 FUSTERIES I SERRALLERIA INTERIOR

NUM.	CODI	UA	DESCRIPCIÓ

1 KABGFG01 u Desmuntatge i aplec en obra per a muntatge posterior inclòs, de porta existent d'acer tipus tallafocs. Criteri d'amidament: Unitat mesurada segons les especificacions de la DT.

Num.	Text	Tipus	[C]	[D]	[E]	[F]	TOTAL	Fórmula
1			1,000				1,000	C#*D#*E#*F#

TOTAL AMIDAMENT 1,000

2 EB14B9KD m Passamà d'acer inoxidable 1.4301 (AISI 304) de 43 mm de diàmetre, acabat polit i abrillantat, amb suport de platines d'acer, fixat mecànicament.
Criteri d'amidament: m de llargària amidada segons les especificacions de la DT.

Num.	Text	Tipus	[C]	[D]	[E]	[F]	TOTAL	Fórmula
1	escala	T	long					
2	passamà exterior tramada		8,400				8,400	C#*D#*E#*F#
3	pasamà Interior tramada		8,050				8,050	C#*D#*E#*F#
4	Tram arrencada		3,500				3,500	C#*D#*E#*F#

TOTAL AMIDAMENT 19,950

3 EB12FG01 m Barana d'acer per a pintar per escala i replà, formada per marc perimetral de passamà de 50x6mm 12m de perímetre i tub de 30x30x2mm per marc perimetral i de muntants cada 100cm d'alçària per rebre xapat de OSB amb tauler d'encenalls orientats OSB/3, de 10 mm de gruix, per a ambient humit segons UNE-EN 300, reacció

AMIDAMENTS

al foc B-s2, d0, treballat al taller, col·locat amb fixacions mecàniques sobre parament vertical. amb emmarcat de perfils de 100cm a 250cm d'alçada, ancorada a l'obra amb morter. Criteri d'amidament: m de llargària amidada segons les especificacions de la DT.

Num.	Text	Tipus	[C]	[D]	[E]	[F]	TOTAL	Fórmula
1		T	long					
2	Barana escala tram inferior		3,750				3,750	C#*D#*E#*F#

TOTAL AMIDAMENT 3,750

4 E89BCBK0 m2

Pintat de barana i reixa d'acer de planxa, amb esmalt sintètic, amb dues capes d'imprimació antioxidant i 2 d'acabat.
Criteri d'amidament: m2 de superfície d'una cara, definida pel perímetre de l'element a pintar.

Num.	Text	Tipus	[C]	[D]	[E]	[F]	TOTAL	Fórmula
1	Barana escala		6,750				6,750	C#*D#*E#*F#

TOTAL AMIDAMENT 6,750

5 EAQEFG01 u

Ci01_Porta d'una fulla batent de fusta per a interior, de 35 mm de gruix, amb una llum de pas de 80 cm d'amplària i 210 cm d'alçària, per a un gruix de bastiment de 14 cm, com a màxim, acabat lacat, amb fulla cares llises de tauler aglomerat hidròfug xapat, galzes i tapajunts de MDF xapat, ribet de goma, ferramenta de penjar, pany de cop, amb joc de manetes, acer inoxidable 1.4301 (AISI 304), amb placa petita. Amb folrat de bastiment de base de 3/4, per a porta d'una fulla batent amb fusta o DM per a pintar per a una llum de bastiment de fins a 100 cm d'amplària i de 210 cm d'alçària. Amb bastiment de 3/4 per a porta, de fulles batents, de fusta de pi roig per a pintar per a una llum de bastiment de 80 cm d'amplària i 210 cm d'alçària. Inclou:
Fi Frontisses d'acer inoxidable matisat
Mi Maneta d'acer inoxidable matisat
Pb Pestell interior bloqueig amb sistema de desbloqueig exterior
Tp Topall d'acer inoxidable matisat fixat al paviment mecànicament

Num.	Text	Tipus	[C]	[D]	[E]	[F]	TOTAL	Fórmula
1	PB		1,000				1,000	C#*D#*E#*F#

TOTAL AMIDAMENT 1,000

6 EAQEFG02 u

Porta de dues fulles batents de fusta per a interior, de 35 mm de gruix, amb una fulla batent de 90cm d'amplada. Amb una alçaria de 210 cm, per a un gruix de bastiment de 10 cm, com a màxim, acabat lacat, amb fulla cares llises de tauler aglomerat hidròfug xapat, galzes i tapajunts de MDF xapat, ribet de goma, ferramenta de penjar, pany de cop, amb joc de manetes, acer inoxidable 1.4301 (AISI 304), amb placa petita i pany mestrejat. Amb folrat de bastiment de base de 3/4, per a porta d'una fulla batent amb fusta o DM per a pintar per a una llum de bastiment de fins a 100 cm d'amplària i de 210 cm d'alçària. Amb bastiment de 3/4 per a porta, de fulles batents, de fusta de pi roig per a pintar per a una llum de bastiment de 80 cm d'amplària i 210 cm d'alçària.
Inclou:
Fi Frontisses d'acer inoxidable matisat
Mi Maneta d'acer inoxidable matisat
Tp Topall d'acer inoxidable matisat fixat al paviment mecànicament
Pa Pany amb clau mestrejada

Num.	Text	Tipus	[C]	[D]	[E]	[F]	TOTAL	Fórmula
1	Ci02 PB		1,000				1,000	C#*D#*E#*F#

TOTAL AMIDAMENT 1,000

7 EAQEFG03 u

Ci03_Porta d'una fulla corredissa de fusta per a interior encastada, de 35 mm de gruix, amb una amplada de fulla de 90 cm d'amplària i 210 cm d'alçària, per a un gruix de bastiment de 10 cm, com a màxim, acabat lacat, amb fulla cares llises de tauler aglomerat hidròfug xapat, galzes i tapajunts de MDF xapat, ribet de goma, Ferramenta per a portes corredisses composada per guia d'alumini anoditzat de 2 m, llarg, per a una porta de pes màxim de 130 kg, 2 carros per a suspensió de la porta, topalls retenedors, peça de guiat inferior i elements de fixació, muntada als paraments de suport i a la porta, amb joc de manetes, acer inoxidable 1.4301 (AISI 304), amb placa petita. Caixa i bastiment de base per a porta corredissa encastada d'acer galvanitzat, d'1 fulla de 90x

AMIDAMENTS

210 cm de llum de pas, per a acabat arrebossat o enguixat, muntada. Amb folrat de bastiment de base de 3/4,per a pintar per a una llum de bastiment de fins a 180 cm d'amplària i de 210 cm d'alçària. Inclou:
Pa Pany amb clau mestrejada
Tv Tirador vertical encastat d'acer inoxidable matisat
Pb Pestell interior bloqueig amb sistema de desbloqueig exterior

Num.	Text	Tipus	[C]	[D]	[E]	[F]	TOTAL	Fórmula
1	PB		1,000				1,000	C#*D#*E#*F#
2	P1		1,000				1,000	C#*D#*E#*F#

TOTAL AMIDAMENT 2,000

8 EAQEFG04 u

Ci04_Porta d'una fulla corredissa de fusta per a interior encastada, de 35 mm de gruix, amb una amplada de fulla de 70 cm d'amplària i 210 cm d'alçària, per a un gruix de bastiment de 10 cm, com a màxim, acabat lacat, amb fulla cares llises de tauler aglomerat hidròfug xapat, galzes i tapajunts de MDF xapat, ribet de goma, Ferramenta per a portes corredisses composada per guia d'alumini anoditzat de 2 m, llarg, per a una porta de pes màxim de 130 kg, 2 carros per a suspensió de la porta, topalls retenedors, peça de guiat inferior i elements de fixació, muntada als paraments de suport i a la porta, amb joc de manetes, acer inoxidable 1.4301 (AISI 304), amb placa petita. Caixa i bastiment de base per a porta corredissa encastada d'acer galvanitzat, d'1 fulla de 70x 210 cm de llum de pas, per a acabat arrebossat o enguixat, muntada. Amb folrat de bastiment de base de 3/4,per a pintar per a una llum de bastiment de fins a 120 cm d'amplària i de 210 cm d'alçària.
Inclou:
Tv Tirador vertical encastat d'acer inoxidable matisat.
Tp Topall d'acer inoxidable matisat fixat al paviment mecànicament

Num.	Text	Tipus	[C]	[D]	[E]	[F]	TOTAL	Fórmula
1	PB		1,000				1,000	C#*D#*E#*F#

TOTAL AMIDAMENT 1,000

9 EAQEFG05 u

Ci05_Porta d'una fulla corredissa de fusta per a interior, de 35 mm de gruix, amb una amplada de fulla de 90 cm d'amplària i 210 cm d'alçària, per a un gruix de bastiment de 10 cm, com a màxim, acabat lacat, amb fulla cares llises de tauler aglomerat hidròfug xapat, galzes i tapajunts de MDF xapat, ribet de goma, Ferramenta per a portes corredisses composada per guia d'alumini anoditzat de 2,2 m, llarg, per a una porta de pes màxim de 130 kg, 2 carros per a suspensió de la porta, topalls retenedors, peça de guiat inferior i elements de fixació, muntada als paraments de suport i a la porta, amb joc de manetes, acer inoxidable 1.4301 (AISI 304), amb placa petita i pany mestrejat. Bastiment de base per a porta corredissa sense encastar. Amb folrat de bastiment de base de 3/4,per a pintar per a una llum de bastiment de fins a 220 cm d'amplària i de 210 cm d'alçària. Inclou:
Pa Pany amb clau mestrejada
Tv Tirador vertical encastat d'acer inoxidable matisat

Num.	Text	Tipus	[C]	[D]	[E]	[F]	TOTAL	Fórmula
1	PB		1,000				1,000	C#*D#*E#*F#

TOTAL AMIDAMENT 1,000

10 EAQEFG06 u

Porta d'una fulla batent de fusta per a interior, de 35 mm de gruix, amb una llum de pas de 70 cm d'amplària i 210 cm d'alçària, per a un gruix de bastiment de 10 cm, com a màxim, acabat lacat, amb fulla cares llises de tauler aglomerat hidròfug xapat, galzes i tapajunts de MDF xapat, ribet de goma, ferramenta de penjar, pany de cop, amb joc de manetes, acer inoxidable 1.4301 (AISI 304), amb placa petita. Amb folrat de bastiment de base de 3/4, per a porta d'una fulla batent amb fusta o DM per a pintar per a una llum de bastiment de fins a 100 cm d'amplària i de 210 cm d'alçària. Amb bastiment de 3/4 per a porta, de fulles batents, de fusta de pi roig per a pintar per a una llum de bastiment de 80 cm d'amplària i 210 cm d'alçària.
Inclou:
Fi Frontisses d'acer inoxidable matisat
Mi Maneta d'acer inoxidable matisat
Tp Topall d'acer inoxidable matisat fixat al paviment mecànicament
Pa Pany amb clau mestrejada

AMIDAMENTS

Num.	Text	Tipus	[C]	[D]	[E]	[F]	TOTAL	Fórmula
1	PB		5,000				5,000	C#*D#*E#*F#

TOTAL AMIDAMENT 5,000

11 E89ABBJ0 m2

Pintat de portes cegues d'acer, amb esmalt sintètic, amb dues capes d'imprimació antioxidant i dues d'acabat.
Criteri d'amidament: m2 de superfície de cada cara del tancament practicable tractat segons les especificacions de la DT amb les deduccions corresponents als envidraments segons els criteris següents:Deducció de la superfície corresponent a l'envidrament per a peces amb una superfície envidrada de:- Més d'un 75% del total: Es dedueix el 50%
- Menys del 75% i més del 50% del total: Es dedueix el 25%
- Menys del 50% del total o amb barretes: No es dedueixEn les portes extensibles, la superfície s'ha d'incrementar el 50%

Num.	Text	Tipus	[C]	[D]	[E]	[F]	TOTAL	Fórmula
1	Di1		2,000	2,000			4,000	C#*D#*E#*F#

TOTAL AMIDAMENT 4,000

12 EAQEFG10 u

Bi01_Porta d'una fulla batent de fusta per a interior, de 45 mm de gruix, amb una llum de pas de 90 cm d'amplària i 210 cm d'alçària, per a un gruix de bastiment de 14 cm, com a màxim, amb fulla cares llises de tauler aglomerat hidròfug pintat per una cara i xapat per la cara exterior amb cantejats d'OSB tauler de virutes orientades, galzes i tapajunts de MDF xapat OSB, ribet de goma, ferramenta de penjar, pany de cop, amb joc de manetes, acer inoxidable 1.4301 (AISI 304), amb placa petita. Amb folrat de bastiment de base de 3/4, per a porta d'una fulla batent amb fusta o DM per a pintar i xapada a una cara per a una llum de bastiment de fins a 100 cm d'amplària i de 210 cm d'alçària.
Amb bastiment de 3/4 per a porta, de fulles batents, de fusta de pi roig per a pintar per a una llum de bastiment de 80 cm d'amplària i 210 cm d'alçària. Inclou:
Fi Frontisses d'acer inoxidable matisat
Fo Frontisses ocultes
Mi Maneta d'acer inoxidable matisat
Pb Pestell interior bloqueig amb sistema de desbloqueig exterior
Tp Topall d'acer inoxidable matisat fixat al paviment mecànicament

Num.	Text	Tipus	[C]	[D]	[E]	[F]	TOTAL	Fórmula
1	Bi01		5,000				5,000	C#*D#*E#*F#

TOTAL AMIDAMENT 5,000

13 EAQEFG12 u

Bi01bany_Porta d'una fulla batent de fusta per a interior, de 45 mm de gruix, amb una llum de pas de 90 cm d'amplària i 210 cm d'alçària, per a un gruix de bastiment de 14 cm, com a màxim, amb fulla cares llises de tauler aglomerat hidròfug pintat per una cara i xapat per la cara exterior amb cantejats d'OSB tauler de virutes orientades, galzes i tapajunts de MDF xapat, ribet de goma, ferramenta de penjar, pany de cop, amb joc de manetes, acer inoxidable 1.4301 (AISI 304), amb placa petita. Amb folrat de bastiment de base de 3/4, per a porta d'una fulla batent amb fusta o DM per a pintar i xapada a una cara per a una llum de bastiment de fins a 100 cm d'amplària i de 210 cm d'alçària.
Amb bastiment de 3/4 per a porta, de fulles batents, de fusta de pi roig per a pintar per a una llum de bastiment de 80 cm d'amplària i 210 cm d'alçària. Inclou:
Fi Frontisses d'acer inoxidable matisat
Fo Frontisses ocultes
Mi Maneta d'acer inoxidable matisat
Tp Topall d'acer inoxidable matisat fixat al paviment mecànicament

AMIDAMENTS

Num.	Text	Tipus	[C]	[D]	[E]	[F]	TOTAL	Fórmula
1	Bi01' bany		3,000				3,000	C#*D#*E#*F#

TOTAL AMIDAMENT 3,000

14 EAQEFG13 u

Bi02_Porta d'una fulla corredissa de fusta per a interior, de 45 mm de gruix, amb una amplada de fulla de 120cm i 210cm d'alçària, per a un gruix de bastiment de 15 cm, com a màxim. Fulla corredissa formada per una fulla de cares llises de tauler aglomerat hidròfug pintat per una cara i xapat per la cara exterior amb cantejats d'OSB tauler de virutes orientades, galzes i tapajunts de MDF xapat OSB, ribet de goma.
Ferramenta per a portes corredisses composada per guia d'alumini anoditzat de 2,2 m, llarg, per a una porta de pes màxim de 130 kg, 2 carros per a suspensió de la porta, topalls retenedors, peça de guiat inferior i elements de fixació, muntada als paraments de suport i a la porta, amb joc de tibadors d'acer inoxidable 1.4301 (AISI 304), amb placa petita i pany mestrejat. Amb folrat de bastiment de base de 3/4,per a pintar per a una llum de bastiment de fins a 220 cm d'amplària i de 210 cm d'alçària.
Inclou:
Pa Pany amb clau mestrejada
Tv Tirador vertical encastat d'acer inoxidable matisat

Num.	Text	Tipus	[C]	[D]	[E]	[F]	TOTAL	Fórmula
1	Bi03		1,000				1,000	C#*D#*E#*F#

TOTAL AMIDAMENT 1,000

15 EAQEFG14 u

Bi04_Porta d'una fulla batent de fusta per a interior, de 45 mm de gruix, amb una llum de pas de 90 cm d'amplària i 210 cm d'alçària, per a un gruix de bastiment de 14 cm, com a màxim, amb fulla cares llises de tauler aglomerat hidròfug pintat per una cara i xapat per la cara exterior amb cantejats d'OSB tauler de virutes orientades, galzes i tapajunts de MDF xapat, ribet de goma, ferramenta de penjar, pany de cop, amb joc de manetes, acer inoxidable 1.4301 (AISI 304), amb placa petita. Amb folrat de bastiment de base de 3/4, per a porta d'una fulla batent amb fusta o DM per a pintar i xapada a una cara per a una llum de bastiment de fins a 100 cm d'amplària i de 210 cm d'alçària.
Amb bastiment de 3/4 per a porta, de fulles batents, de fusta de pi roig per a pintar per a una llum de bastiment de 80 cm d'amplària i 210 cm d'alçària.
Segons plànols inclou:

Fi Frontisses d'acer inoxidable matisat
Fo Frontisses ocultes
Mi Maneta d'acer inoxidable matisat
Tp Topall d'acer inoxidable matisat fixat al paviment mecànicament
Pa Pany mestrejat

Num.	Text	Tipus	[C]	[D]	[E]	[F]	TOTAL	Fórmula
1	Bi04		1,000				1,000	C#*D#*E#*F#

TOTAL AMIDAMENT 1,000

16 EAVMFG01 u

Cortina de malla de metall de teixit d'acer inoxidable d'acer inoxidable tipus Alphamesh o similar equivalent a definir per la DF, col·locat vertical per a element corredís i plegable de 3,60m d'amplada i 3,75m d'amplada amb accionament manual, col.locada sobre guies d'acer per anar amb fals sostre incloses.

Num.	Text	Tipus	[C]	[D]	[E]	[F]	TOTAL	Fórmula
1		T	1,000					
2	Persiana tancament PB		1,000				1,000	C#*D#*E#*F#

TOTAL AMIDAMENT 1,000

AMIDAMENTS

Obra 01 PRESSUPOST STPERERIBES
Capítol 04 DIVISÒRIES I ACABATS INTERIORS
Titol 3 03 CEL RASOS

NUM.	CODI	UA	DESCRIPCIÓ
1	E8445260	m2	Cel ras continu de plaques de guix laminat tipus estàndard (A), per a revestir, de 15 mm de gruix i vora afinada (BA), entramat d'acer galvanitzat format per perfils principals col·locats cada 1000 mm i perfils secundaris col·locats cada 600 mm fixats al sostre mitjançant vareta de suspensió cada 1.2 m , per a una alçària de cel ras de 4 m com a màxim. Criteri d'amidament: m2 de superfície amidada segons les especificacions de la DT.Amb deducció de la superfície corresponent a obertures, d'acord amb els criteris següents:- Obertures <= 1 m2: No es dedueixen. - Obertures > 1 m2: Es dedueix el 100%.Aquests criteris inclouen l'acabament específic dels acords a les vores, sense que comporti l'ús de materials diferents d'aquells que normalment conformen la unitat.

Num.	Text	Tipus	[C]	[D]	[E]	[F]	TOTAL	Fórmula
1	P1							
2	01 sala infantil		134,250				134,250	C#*D#*E#*F#
3	03 distribuidor		13,150				13,150	C#*D#*E#*F#
4	04 escala		8,780				8,780	C#*D#*E#*F#
5	05 espai polivalent		70,340				70,340	C#*D#*E#*F#
6	(a deduir acustic)		-35,600				-35,600	C#*D#*E#*F#
7	PB							
8	11 zona general		127,000				127,000	C#*D#*E#*F#
9	(a deduir vist)							
10	14 despatx		13,860				13,860	C#*D#*E#*F#
11	15 despatx		11,640				11,640	C#*D#*E#*F#
12	16 area jove		45,450				45,450	C#*D#*E#*F#
13	17 espai formacio		37,960				37,960	C#*D#*E#*F#
14	(a deduir acustic)		-13,900				-13,900	C#*D#*E#*F#
15	Subtotal	S					412,930	SUMSUBTOTAL(G1:G14)
16	PB Tabica		19,600	1,000			19,600	C#*D#*E#*F#
17	P1 Tabica(previsió zona atencio)		5,000	1,000			5,000	C#*D#*E#*F#

TOTAL AMIDAMENT 437,530

NUM.	CODI	UA	DESCRIPCIÓ
2	E8449260	m2	Cel ras continu de plaques de guix laminat tipus hidròfuga (H), per a revestir, de 15 mm de gruix i vora afinada (BA), entramat d'acer galvanitzat format per perfils principals col·locats cada 1000 mm i perfils secundaris col·locats cada 600 mm fixats al sostre mitjançant vareta de suspensió cada 1.2 m , per a una alçària de cel ras de 4 m com a màxim. Criteri d'amidament: m2 de superfície amidada segons les especificacions de la DT.Amb deducció de la superfície corresponent a obertures, d'acord amb els criteris següents:- Obertures <= 1 m2: No es dedueixen. - Obertures > 1 m2: Es dedueix el 100%.Aquests criteris inclouen l'acabament específic dels acords a les vores, sense que comporti l'ús de materials diferents d'aquells que normalment conformen la unitat.

Num.	Text	Tipus	[C]	[D]	[E]	[F]	TOTAL	Fórmula
1	Pb							
2	lavabos							
3	02		2,640				2,640	C#*D#*E#*F#
4	23		25,250				25,250	C#*D#*E#*F#
5	a deduir (registrable)		-9,360				-9,360	C#*D#*E#*F#
6	Neteja 24		2,740				2,740	C#*D#*E#*F#

TOTAL AMIDAMENT 21,270

NUM.	CODI	UA	DESCRIPCIÓ
3	E842M54WEC4	m2	Cel ras registrable de plaques de llana mineral de roca compactada, acabat superficial amb vel de vidre blanc, amb cantell recte, de 1200x 600 mm i 14 a 17 mm de gruix, classe d'absorció acústica C segons UNE-EN ISO 11654, resistència a la humitat 95% i reacció al foc A1 ref. 559000000BA1 de la serie Blancs llisos de ROCKWOOL , col·locat amb estructura d'acer galvanitzat vista formada per perfils principals en forma de T invertida de 24 mm de base cada 1,2 m per a fixar al sostre mitjançant vareta de suspensió cada 1.2 m i perfils secundaris formant retícula, per a una alçària de cel ras de 4 m com a màxim. Criteri d'amidament: m2 de superfície amidada segons les especificacions de la DT.Amb deducció de la

AMIDAMENTS

superfície corresponent a obertures, d'acord amb els criteris següents:- Obertures <= 1 m2: No es dedueixen.
- Obertures > 1 m2: Es dedueix el 100%.Aquests criteris inclouen l'acabament específic dels acords a les vores, sense que comporti l'ús de materials diferents d'aquells que normalment conformen la unitat.

Num.	Text	Tipus	[C]	[D]	[E]	[F]	TOTAL	Fórmula
1	PB							
2	23 (accés)		9,360				9,360	C#*D#*E#*F#
3	20		2,960				2,960	C#*D#*E#*F#
4	21		15,820				15,820	C#*D#*E#*F#
5	22		8,230				8,230	C#*D#*E#*F#
6	18		12,600				12,600	C#*D#*E#*F#
7	08 rack		3,130				3,130	C#*D#*E#*F#
8	P1							C#*D#*E#*F#
9	06		6,700				6,700	C#*D#*E#*F#

TOTAL AMIDAMENT 58,800

4 E7C91824 m2

Aïllament amb feltres de llana mineral de roca de densitat 20 a 25 kg/m3, de 60 mm de gruix amb paper kraft-alumini, col·locat amb fixacions mecàniques.
Criteri d'amidament: m2 de superfície amidada segons les especificacions de la DT.Amb deducció de la superfície corresponent a obertures, d'acord amb els criteris següents:- Obertures <= 1 m2: No es dedueixen
- Obertures > 1 m2: Es dedueix el 100%

Num.	Text	Tipus	[C]	[D]	[E]	[F]	TOTAL	Fórmula
1	continu	T						
2	P1							
3	01 sala infantil		134,250				134,250	C#*D#*E#*F#
4	03 distribuidor		13,150				13,150	C#*D#*E#*F#
5	04 escala		8,780				8,780	C#*D#*E#*F#
6	05 espai polivalent		70,340				70,340	C#*D#*E#*F#
7	(a deduir acustic)		-35,600				-35,600	C#*D#*E#*F#
8	PB							C#*D#*E#*F#
9	11 zona general		127,000				127,000	C#*D#*E#*F#
10	(a deduir vist)							
11	14 despatx		13,860				13,860	C#*D#*E#*F#
12	15 despatx		11,640				11,640	C#*D#*E#*F#
13	16 area jove		45,450				45,450	C#*D#*E#*F#
14	17 espai formacio		37,960				37,960	C#*D#*E#*F#
15	(a deduir acustic)		-13,900				-13,900	C#*D#*E#*F#
16	Continu hidrofug	T						
17	Pb							
18	lavabos							
19	02		2,640				2,640	C#*D#*E#*F#
20	23		25,250				25,250	C#*D#*E#*F#
21	a deduir (registrable)		-9,360				-9,360	C#*D#*E#*F#
22	Neteja 24		2,740				2,740	C#*D#*E#*F#
24	tabica		19,600	1,000			19,600	C#*D#*E#*F#
25	Perforat	T						
26	inclòs en partida							C#*D#*E#*F#

TOTAL AMIDAMENT 453,800

5 E844FG01 m2

T. C. suspesa PLADUR® T-60/300 1x13 FON + C12 / 25 nº1 BA MW (am = 0,90) (aw = 0,80L) O EQUIVALENT Sostre per condicionament acústic format per una estructura simple de perfils de xapa d'acer galvanitzada a base de perfils continus en forma d ' ´´U´´ de 60 mm d'ample tipus ´´Perfil T-60´´ i separats entre ells 300 mm, degudament suspesos del forjat per mitjà de ´´forquilles´´ especials i vareta roscada Ø 6 mm i recolzats en els perfils perimetrals ´´Angular l a-30 TC´´ fixats mecànicament en tot el perímetre, així com la banda estanca / acústica. A aquesta estructura de perfils es cargola perpendicularment a ella una placa PLADUR® tipus FON + BA (vora afinada) de 13 mm de gruix i de 1.200x2.400 mm, a definir per la DO l'absorció acústica requerida i el model del disseny de perforacions elegit, i llana mineral nua de 80mm d'espessor col·locada sobre el dors de la placa i perfils, així com part proporcional d'ancoratges, suspensions, pengis, cargols, bandes estanques /

acústiques del seu perímetre, cintes i pasta de juntes Pladur (R), totalment acabat amb qualitat de terminació Nivell 3 (Q3) per terminacions de qualitat alta d'acabats llisos i de poc gruix. Muntatge segons Normativa Intersectorial d'ATEDY (2011): ´´Sistemes constructius de placa de guix laminat´´ i requisits del CTE-DB HR.

Num.	Text	Tipus	[C]	[D]	[E]	[F]	TOTAL	Fórmula
1	P1							
2	05 espai polivalent		35,600				35,600	C#*D#*E#*F#
3	PB							
4	17 espai formacio		13,900				13,900	C#*D#*E#*F#
5	12 espai suport		12,640				12,640	C#*D#*E#*F#
6	13 espai suport		12,620				12,620	C#*D#*E#*F#

TOTAL AMIDAMENT 74,760

6 E84ZG1A0 u

Registre per a cel ras de plaques de guix laminat format per portella de 50x50 cm2 amb marc d'alumini i fulla de placa guix laminat hidròfuga (H) amb un gruix total de 15 mm com a màxim, tanca de pressió i dispositiu de retenció, col·locat amb perfileria d'acer galvanitzat.
Criteri d'amidament: Unitat de registre col·locat segons les especificacions de la DT.

Num.	Text	Tipus	[C]	[D]	[E]	[F]	TOTAL	Fórmula
1			6,000				6,000	C#*D#*E#*F#

TOTAL AMIDAMENT 6,000

7 E842FG01 u

Baffle acústic autoportant de llana mineral de roca volcànica, revestit per ambdues cares per un vel mineral de color blanc, de 1200x300x40 mm, acabat amb marc metàl.lic lacat blanc a les 4 cares, ref. 588500006BE6 de la sèrie Tècnics de ROCKWOOL o similar equivalent. Color a definir per la DF, Inclòs sistema de suspensió amb varetes roscades

Num.	Text	Tipus	[C]	[D]	[E]	[F]	TOTAL	Fórmula
1			30,000	3,000			90,000	C#*D#*E#*F#

TOTAL AMIDAMENT 90,000

8 K842FG01 u

Adequació d'acabats existents en sala existent per a doblat de paret de tancament per un gruix de fins a 20cm, una longitud de fins a 10m i una alçada de 4.10m, segons indicacions de la DF. Amb tall en el paviment de parquet en el perímetre de la nova paret, amb arrencada de sòcul i aplec de material en obra per a posterior col·locació. Desmuntatge de part afectada de cel ras existent registrable de plaques de 600x 600 mm col·locat amb estructura d'acer galvanitzat vista de perfils en forma de T per a una alçària de cel ras de fins a 4 m com a màxim, amb adequació de l'estructura de suport per a reduir l'amplada de cel ras en el perímetre de la nova paret, amb addició de nous perfils de suport i tallat o desmuntatge de perfils existents i muntatge i desmuntatge de plaques per adequació a la nova dimensió. Inclou totes les tasques necessaries per deixar la partida totalment acabada.

Num.	Text	Tipus	[C]	[D]	[E]	[F]	TOTAL	Fórmula
1			1,000				1,000	C#*D#*E#*F#

TOTAL AMIDAMENT 1,000

9 K7CP1R34 u

Aïllament acústic amb illa acústica de llana mineral de roca, rectangular de 1800x1200 mm, de gruix 40 mm, acabat blanc, suspès horitzontal

AMIDAMENT DIRECTE 1,000

10 K7CP1R24 u

Aïllament acústic amb illa acústica de llana mineral de roca, rectangular de 1200x1200 mm, de gruix 40 mm, acabat blanc, suspès horitzontal

AMIDAMENT DIRECTE 1,000

AMIDAMENTS

Obra 01 PRESSUPOST STPERERIBES
Capítol 04 DIVISÒRIES I ACABATS INTERIORS
Titol 3 04 REVESTIMENTS VERTICALS

NUM.	CODI	UA	DESCRIPCIÓ
1	E811B281	m2	Arrebossat projectat reglejat, sobre parament vertical interior, a més de 3,00 m d'alçària, amb morter de ciment per a ús corrent (GP), de designació CSIV-W2, segons UNE-EN 998-1, deixat de regle. Criteri d'amidament: m2 de superfície amidada segons les especificacions de la DT.Amb deducció de la superfície corresponent a obertures d'acord amb els criteris següents: En paraments verticals:- Obertures <= 2 m2: No es dedueixen - Obertures > 2 m2 i <= 4 m2: Es dedueix el 50% - Obertures > 4 m2: Es dedueix el 100%En paraments horitzontals:- Obertures <= 1 m2: No es dedueixen - Obertures > 1 m2: Es dedueix el 100%Als forats que no es dedueixin, o que es dedueixin parcialment, l'amidament inclou la feina de fer els retorns, com ara brancals, llindes, etc. En cas de deduir-se el 100% del forat cal amidar també aquests paraments.Aquests criteris inclouen la neteja dels elements que configuren les obertures, com és ara bastiments que s'hagin embrutat.

Num.	Text	Tipus	[C]	[D]	[E]	[F]	TOTAL	Fórmula
1	BANYS ENRAJOLATS							
2	P1 estances interiior	T	perimetre	h				
3	02		6,800	2,500			17,000	C#*D#*E#*F#
4	06		11,000	2,500			27,500	C#*D#*E#*F#
5	PB estances interior	T	perimetre					
6	23		46,000	2,500			115,000	C#*D#*E#*F#
7	22		16,000	2,500			40,000	C#*D#*E#*F#
8	20		6,900	2,500			17,250	C#*D#*E#*F#
9	PARETS							
10	Parets de 70	T	long	alçada	Uts	cares		
11	PB							
12	lavabos divisions interiors		3,150	2,500	2,000	2,000	31,500	C#*D#*E#*F#
13			1,800	2,500	1,000	2,000	9,000	C#*D#*E#*F#
14	Separació centre cívic doble full		42,400	1,600	1,000	1,000	67,840	C#*D#*E#*F#
15	Doblat acustic		15,260	4,100	1,000	1,000	62,566	C#*D#*E#*F#
16	paret de 90	T	m	alçada	Uts	cares		
17	PB							
18	16 area jove		7,000	3,200		1,000	22,400	C#*D#*E#*F#
19	21 magatzem		8,600	2,500		1,000	21,500	C#*D#*E#*F#
20			2,000	2,500	2,000	1,000	10,000	C#*D#*E#*F#
21	18 magatz		4,050	2,500			10,125	C#*D#*E#*F#
22	paret de 14	T	m	alçada	Uts			
23	PB							
24	separació centre cívic (paret passadís)		3,500	4,100		1,000	14,350	C#*D#*E#*F#
25		T	sup	hmitja				
26	escala i ascensor		10,000	4,000		1,000	40,000	C#*D#*E#*F#
27			6,340	8,200		1,000	51,988	C#*D#*E#*F#

TOTAL AMIDAMENT 558,019

2	E82C1N2K	m2	Enrajolat de parament vertical interior a una alçària <= 3 m amb rajola de gres porcellànic premsat polit, grup BIa (UNE-EN 14411), preu mitjà, de 6 a 15 peces/m2, col·locades amb adhesiu per a rajola ceràmica C2 (UNE-EN 12004) i rejuntat amb beurada CG2 (UNE-EN 13888). Criteri d'amidament: m2 de superfície amidada segons les especificacions de la DT.En revestiment de paraments, amb deducció de la superfície corresponent a obertures d'acord amb els criteris següents:- Obertures <= 1 m2: No es dedueixen - Obertures > 1 m2 i <= 2 m2: Es dedueix el 50% - Obertures > 2 m2: Es dedueix el 100%Als forats que no es dedueixin, o que es dedueixin parcialment, l'amidament inclou la feina de fer els retorns, com brancals, llindes, etc. En cas de deduir-se el 100% del forat cal amidar també aquests paraments.

AMIDAMENTS

Num.	Text	Tipus	[C]	[D]	[E]	[F]	TOTAL	Fórmula
1	P1 estances	T	long	h				
2	02		6,800	2,200			14,960	C#*D#*E#*F#
3	06		11,000	2,200			24,200	C#*D#*E#*F#
4	PB estances	T	long					
5	23		46,000	2,200			101,200	C#*D#*E#*F#
6	22		16,000	2,200			35,200	C#*D#*E#*F#
7	20		6,900	2,200			15,180	C#*D#*E#*F#

TOTAL AMIDAMENT 190,740

3 E8121213 m2

Enguixat a bona vista sobre parament vertical interior, a més de 3,00 m d'alçària, amb guix B1, acabat lliscat amb escaiola A segons la norma UNE-EN 13279-1.
Criteri d'amidament: m2 de superfície amidada segons les especificacions de la DT.Amb deducció de la superfície corresponent a obertures d'acord amb els criteris següents:- Obertures <= 4 m2: No es dedueixen
- Obertures > 4 m2: Es dedueix el 100%Aquests criteris inclouen la superfície dels paraments laterals de l'obertura en una fondària de 30 cm, com a màxim, excepte en el cas d'obertures de més de 4,00 m2 en que aquesta superfície s'ha d'amidar expressament.
Inclouen igualment la neteja dels elements que configuren l'obertura, com és ara bastiments que s'hagin embrutat.

Num.	Text	Tipus	[C]	[D]	[E]	[F]	TOTAL	Fórmula
1		T	long	h				
2	Instal·lacions18-a 19/17		4,500	4,100			18,450	C#*D#*E#*F#
3	PARETS							
4	paret de 90	T	m	alçada	Uts	cares		
5	PB							
6	11 zona general		14,250	1,600		1,000	22,800	C#*D#*E#*F#
7	16 area jove		5,000	1,600			8,000	C#*D#*E#*F#
8	17 espai formacio		10,000	1,600		2,000	32,000	C#*D#*E#*F#
9	acustic							
10	P1							
11	Escala-sala		1,220	1,600		2,000	3,904	C#*D#*E#*F#
12	sala respecte veins acustic		7,300	1,600		1,000	11,680	C#*D#*E#*F#
13	paret de 14	T	m	alçada	Uts			
14	PB							
15	tapiats		2,000	2,500		2,000	10,000	C#*D#*E#*F#
16	Acustic							
17	Particions treball int.		4,900	1,600	1,000	2,000	15,680	C#*D#*E#*F#
18			1,000	1,600	2,000	2,000	6,400	C#*D#*E#*F#
19			5,200	1,600	1,000	2,000	16,640	C#*D#*E#*F#

TOTAL AMIDAMENT 145,554

4 E865DA7A m2

Revestiment vertical a 3,00 m d'alçària, com a màxim, amb tauler d'encenalls orientats OSB/3, de 10 mm de gruix, per a ambient humit segons UNE-EN 300, reacció al foc B-s2, d0, treballat al taller, col·locat amb fixacions mecàniques sobre enllatat de fusta.
Criteri d'amidament: m2 de superfície amidada segons les especificacions de la DT.Amb deducció de la superfície corresponent a obertures, d'acord amb els criteris següents:- Obertures <= 2 m2: No es dedueixen
- Obertures > 2 m2 i <= 4 m2: Es dedueixen el 50%
- Obertures > 4 m2: Es dedueixen el 100%Aquests criteris inclouen la col·locació dels elements que configuren l'obertura, com és ara bastiments, excepte en el cas de forats de més de 4,00 m2 en què aquesta col·locació es compta a part.

Num.	Text	Tipus	[C]	[D]	[E]	[F]	TOTAL	Fórmula
1	Dependencies	T	long	h				
2	PB							
3	11 zona general		14,050	2,200			30,910	C#*D#*E#*F#
4	16 area joves		5,150	2,200			11,330	C#*D#*E#*F#

AMIDAMENTS

5	13 i 12 espai suport	16,000	2,200			35,200	C#*D#*E#*F#
6	divisoria	5,200	2,200	2,000		22,880	C#*D#*E#*F#
7	10 escala	9,910	2,200			21,802	C#*D#*E#*F#
8		7,640	2,200			16,808	C#*D#*E#*F#
9		0,600	2,200			1,320	C#*D#*E#*F#
10		0,600	2,200			1,320	C#*D#*E#*F#
11		0,500	2,200			1,100	C#*D#*E#*F#
12		1,050	2,200			2,310	C#*D#*E#*F#
13	07 acollida	0,950	2,200			2,090	C#*D#*E#*F#
14		1,220	2,200			2,684	C#*D#*E#*F#
15	17 espai formacio	10,000	2,200			22,000	C#*D#*E#*F#
16	P1						
17	3 distribuidor	1,040	2,200			2,288	C#*D#*E#*F#
18		2,500	2,200			5,500	C#*D#*E#*F#
19	05 espai polivalent	1,600	2,200	2,000		7,040	C#*D#*E#*F#
20		0,800	2,200	2,000		3,520	C#*D#*E#*F#
21		2,800	2,200	2,000		12,320	C#*D#*E#*F#
22		1,600	2,200	1,000		3,520	C#*D#*E#*F#
23		2,800	2,200	1,000		6,160	C#*D#*E#*F#

TOTAL AMIDAMENT 212,102

5 E898J2A0 m2 Pintat de parament vertical de guix, amb pintura plàstica amb acabat llis, amb una capa segelladora i dues d'acabat.
Criteri d'amidament: m2 de superfície real amidada segons les especificacions de la DT.Amb deducció de la superfície corresponent a obertures d'acord amb els criteris següents:- Obertures <= 4 m2: No es dedueixen
- Obertures > 4 m: Es dedueix el 100%Aquests criteris inclouen la superfície dels paraments laterals de l'obertura en una fondària de 30 cm, com a màxim, excepte en el cas d'obertures de més de 4,00 m2, en que aquesta superfície s'ha d'amidar expressament.
Inclouen igualment la neteja dels elements que configuren l'obertura, com ara bastiments que s'hagin embrutat.

Num.	Text	Tipus	[C]	[D]	[E]	[F]	TOTAL	Fórmula
1	Caixó tabica cel ras	T						
2			19,600	0,300			5,880	C#*D#*E#*F#
3	Caixó trasdosat estanteries	T	long	h				
4	11 zona general		7,870	1,600			12,592	C#*D#*E#*F#
5			10,600	1,600			16,960	C#*D#*E#*F#
6			7,870	0,300			2,361	C#*D#*E#*F#
7			10,600	0,300			3,180	C#*D#*E#*F#
8	Façana fusteria		35,640	0,800			28,512	C#*D#*E#*F#
9			35,640	0,200			7,128	C#*D#*E#*F#
11	PILARS							
12	P1	T	long	unitats	h			
13	1							C#*D#*E#*F#
14	pilars		1,600	4,000			6,400	C#*D#*E#*F#
15	05 espai polivalent							C#*D#*E#*F#
16	pilars		1,600	4,000			6,400	C#*D#*E#*F#
17	PB estances	T	long					
18	7 +11							C#*D#*E#*F#
19	pilars		1,600	8,000	3,800		48,640	C#*D#*E#*F#
20				8,000	4,100		32,800	C#*D#*E#*F#
21			0,800	5,000	4,100		16,400	C#*D#*E#*F#
22	16 area joves							C#*D#*E#*F#
23	pilars		1,600	4,000	3,800		24,320	C#*D#*E#*F#

TOTAL AMIDAMENT 211,573

6 E8989240 m2 Pintat de parament vertical interior de ciment, amb pintura plàstica amb acabat llis, amb una capa de fons, diluïda, i dues d'acabat.
Criteri d'amidament: m2 de superfície real amidada segons les especificacions de la DT.Amb deducció de la superfície corresponent a obertures d'acord amb els criteris següents:- Obertures <= 4 m2: No es dedueixen

AMIDAMENTS

- Obertures > 4 m: Es dedueix el 100%Aquests criteris inclouen la superfície dels paraments laterals de l'obertura en una fondària de 30 cm, com a màxim, excepte en el cas d'obertures de més de 4,00 m2, en que aquesta superfície s'ha d'amidar expressament.
Inclouen igualment la neteja dels elements que configuren l'obertura, com ara bastiments que s'hagin embrutat.

Num.	Text	Tipus	[C]	[D]	[E]	[F]	TOTAL	Fórmula
1	PARETS							
2	Parets de 70	T	long	alçada	Uts	cares		
3	PB							
4	Separació centre cívic doble full		42,400	1,600	1,000	1,000	67,840	C#*D#*E#*F#
5	Doblat acustic		15,260	4,100	1,000	1,000	62,566	C#*D#*E#*F#
6	paret de 90	T	m	alçada	Uts	cares		
7	PB							
8	11 zona general		14,250	1,600		1,000	22,800	C#*D#*E#*F#
9	16 area jove		5,000	1,600			8,000	C#*D#*E#*F#
10			7,000	3,200		1,000	22,400	C#*D#*E#*F#
11	21 magatzem		8,600	2,500		1,000	21,500	C#*D#*E#*F#
12			2,000	2,500	2,000	1,000	10,000	C#*D#*E#*F#
13	17 espai formacio		10,000	1,600		2,000	32,000	C#*D#*E#*F#
14	18 magatz		4,050	2,500			10,125	C#*D#*E#*F#
15	acustic							
16	P1							
17	Escala-sala		1,220	1,600		2,000	3,904	C#*D#*E#*F#
18	sala respecte veins acustic		7,300	1,600		1,000	11,680	C#*D#*E#*F#
19	paret de 14	T	m	alçada	Uts			
20	PB							
21	separació centre cívic (paret passadís)		3,500	4,100		1,000	14,350	C#*D#*E#*F#
22	tapiats		2,000	2,500		2,000	10,000	C#*D#*E#*F#
23	Acustic							
24	Particions treball int.		4,900	1,600	1,000	2,000	15,680	C#*D#*E#*F#
25			1,000	1,600	2,000	2,000	6,400	C#*D#*E#*F#
26			5,200	1,600	1,000	2,000	16,640	C#*D#*E#*F#
27		T	sup	hmitja				
28	escala i ascensor		10,000	4,000		1,000	40,000	C#*D#*E#*F#
29			6,340	8,200		1,000	51,988	C#*D#*E#*F#
30	Subtotal "A origen"	O					427,873	SUMORIGEN(G1:G29)
32	PARETS EXISTENTS	T						
33	PB							
34	14-13-12		15,000	1,600			24,000	C#*D#*E#*F#
35	16		15,750	1,600			25,200	C#*D#*E#*F#
36	17		11,600	1,600			18,560	C#*D#*E#*F#
37	18		5,400	2,500			13,500	C#*D#*E#*F#
38	21		8,450	2,500			21,125	C#*D#*E#*F#
39	24		6,700	2,500			16,750	C#*D#*E#*F#
41	P1							C#*D#*E#*F#
42	01 zona infantil		30,000	3,400			102,000	C#*D#*E#*F#
43	03 distribuidor		1,040	1,200			1,248	C#*D#*E#*F#
44			2,500	1,200			3,000	C#*D#*E#*F#
45	04 10 escala		8,110	3,400			27,574	C#*D#*E#*F#
46	05 espai polivalent		1,600	1,200	2,000		3,840	C#*D#*E#*F#
47			0,800	1,200	2,000		1,920	C#*D#*E#*F#
48			2,800	1,200	2,000		6,720	C#*D#*E#*F#
49			1,600	1,200	1,000		1,920	C#*D#*E#*F#
50			2,800	1,200	1,000		3,360	C#*D#*E#*F#
51	PILARS							
52	P1	T	long	unitats	h			
53	1							

AMIDAMENTS

54	pilars		1,600	4,000		6,400	C#*D#*E#*F#
55	05 espai polivalent						
56	pilars		1,600	4,000		6,400	C#*D#*E#*F#
57	PB estances	T	long				
58	7 +11						
59	pilars		1,600	8,000	3,800	48,640	C#*D#*E#*F#
60				8,000	4,100	32,800	C#*D#*E#*F#
61			0,800	5,000	4,100	16,400	C#*D#*E#*F#
62	16 area joves						
63	pilars		1,600	4,000	3,800	24,320	C#*D#*E#*F#

TOTAL AMIDAMENT 833,550

7 K8782270 m2

Preparació de superfície de formigó amb raig de sorra seca.
Criteri d'amidament: m2 de superfície real amidada segons les especificacions de la DT.Deducció de la superfície corresponent a obertures:- Obertures <= 2 m2: No es dedueixen
- Obertures > 2 m2 i <= 4 m2: Es dedueixen el 50%
- Obertures > 4 m2: Es dedueixen el 100%

Num.	Text	Tipus	[C]	[D]	[E]	[F]	TOTAL	Fórmula
1	MUR							
2			10,200		3,800		38,760	C#*D#*E#*F#
3			5,400		3,800		20,520	C#*D#*E#*F#
4			15,750		3,800		59,850	C#*D#*E#*F#

TOTAL AMIDAMENT 119,130

8 EAVDFG01 m2

Revestiment format per llistons de fusta pi flandes de 100x100 mm de secció separats 500mm amb tractament fungicida i vernissat matisat C-s2,d0 per anar a l'interior, fixats mecànicament sobre tancament

Num.	Text	Tipus	[C]	[D]	[E]	[F]	TOTAL	Fórmula
1	aplacat PB R5	T	Area					
2			13,250				13,250	C#*D#*E#*F#
3			17,200				17,200	C#*D#*E#*F#

TOTAL AMIDAMENT 30,450

9 EAVDFG02 m2

Tancament penjat de forjat format per llistons de fusta pi flandes de 200x100 mm de secció separats 900mm, per una alçada de 1,9m amb tractament fungicida i vernissat matisat C-s2,d0 per anar a l'interior, fixats mecànicament al forjat, amb pefil de remat inferior i superior de xapa d'acer 6mm esmaltada, de 200mm de gruix amb fixacions als elements de suport. Amb panells de PVC revestit amb tela per a formació de làmpara translúcidade 85cm d'amplada i 1,90m d'alçada.

Num.	Text	Tipus	[C]	[D]	[E]	[F]	TOTAL	Fórmula
1	aplacat PB R5	T	long	h	Uts			
2	Fons		7,300	1,900	2,000		27,740	C#*D#*E#*F#
3			4,400	1,900	2,000		16,720	C#*D#*E#*F#

TOTAL AMIDAMENT 44,460

10 K898FG01 m2

Pintat de parament vertical de tauler, amb pintura plàstica amb acabat llis, amb una capa segelladora i dues d'acabat

Num.	Text	Tipus	[C]	[D]	[E]	[F]	TOTAL	Fórmula
1	Dependencies	T	long	h				
2	PB							
3	11 zona general		14,050	2,200			30,910	C#*D#*E#*F#
4	16 area joves		5,150	2,200			11,330	C#*D#*E#*F#

AMIDAMENTS

5	13 i 12 espai suport	16,000	2,200		35,200	C#*D#*E#*F#
6	divisoria	5,200	2,200	2,000	22,880	C#*D#*E#*F#
7	10 escala	9,910	2,200		21,802	C#*D#*E#*F#
8		7,640	2,200		16,808	C#*D#*E#*F#
9		0,600	2,200		1,320	C#*D#*E#*F#
10		0,600	2,200		1,320	C#*D#*E#*F#
11		0,500	2,200		1,100	C#*D#*E#*F#
12		1,050	2,200		2,310	C#*D#*E#*F#
13	07 acollida	0,950	2,200		2,090	C#*D#*E#*F#
14		1,220	2,200		2,684	C#*D#*E#*F#
15	17 espai formacio	10,000	2,200		22,000	C#*D#*E#*F#
16	P1					
17	3 distribuidor	1,040	2,200		2,288	C#*D#*E#*F#
18		2,500	2,200		5,500	C#*D#*E#*F#
19	05 espai polivalent	1,600	2,200	2,000	7,040	C#*D#*E#*F#
20		0,800	2,200	2,000	3,520	C#*D#*E#*F#
21		2,800	2,200	2,000	12,320	C#*D#*E#*F#
22		1,600	2,200	1,000	3,520	C#*D#*E#*F#
23		2,800	2,200	1,000	6,160	C#*D#*E#*F#

TOTAL AMIDAMENT 212,102

Obra 01 PRESSUPOST STPERERIBES
Capítol 04 DIVISÒRIES I ACABATS INTERIORS
Titol 3 05 REVESTIMENTS HORITZONTALS

NUM.	CODI	UA	DESCRIPCIÓ
1	1938P612	m2	Solera sobre revoltó de polipropilè per a soleres, de polipropilè reciclat, de 12+ 6 cm, per a una sobrecàrrega (ús+permanents) de 21 kN/m2, amb formigó HA-25/B/20/IIa, armat amb malla electrosoldada de barres corrugades d'acer B500T 15x 15 cm, D 5 mm, amb revoltons de 12 cm d'alçària, incloses les peces especials. C2/V1 segons CTE/DB-HS 2006. Criteri d'amidament: m2 de superfície amidada segons les especificacions de la DT.L'abonament dels treballs de preparació de la superfície d'assentament correspon a la unitat d'obra de la capa subjacent.No són d'abonament els sobreescreixos laterals ni els necessaris per a compensar la minva de gruixos de capes subjacents.

Num.	Text	Tipus	[C]	[D]	[E]	[F]	TOTAL	Fórmula
1		T	Sup					
2	P1 sota altell		5,820				5,820	C#*D#*E#*F#

TOTAL AMIDAMENT 5,820

2	K7J1AUX0	m2	Formació de junt de dilatació, en peces formigonades ´´in situ´´, amb planxa de poliestirè expandit (EPS), de 30 mm de gruix. Criteri d'amidament: m2 de superfície amidada segons les especificacions de la DT.

Num.	Text	Tipus	[C]	[D]	[E]	[F]	TOTAL	Fórmula
1		T	perimetre	gruix				
2			13,000	0,180			2,340	C#*D#*E#*F#

TOTAL AMIDAMENT 2,340

3	E9VZ1211	m	Formació d'esglaó amb formigó HM-20/P/10/I de consistència plàstica, grandària màxima del granulat 10 mm, amb >= 200 kg/m3 de ciment, apte per a classe d'exposició I. Criteri d'amidament: m de llargària amidada segons les especificacions de la DT.

Num.	Text	Tipus	[C]	[D]	[E]	[F]	TOTAL	Fórmula
1		T	Unitats	amplada				

AMIDAMENTS

2	**	20,000	1,300			26,000	C#*D#*E#*F#
3	**	7,000	1,600			11,200	C#*D#*E#*F#

TOTAL AMIDAMENT 37,200

4 E9M1FG02 m2

Subministre i col·locació de paviment continu de microciment, antilliscant, de 3 mm d'espessor, realitzat sobre superfície de terratzo existent, amb el sistema Decor ´´MICROESTIL´´ o similar equivalent, indicat per a paviments amb nivell de trànsit mitjà, mitjançant l'aplicació successiva de: capa d'emprimació monocomponent P541 ´´MICROESTIL´´o similar equivalent, diluïda en dues parts d'aigua; malla de fibra de vidre antiàlcalis ´´MICROESTIL´´ o equivalent, de 80 g/m² de massa superficial; doble capa base (de 1 kg/m² cada capa) de microciment monocomponent Plus Base ´´MICROESTIL´´ o equivalent, color Blanc Neutro; doble capa decorativa (de 0,3 kg/m² cada capa) de microciment monocomponent Plus Fino ´´MICROESTIL´´ o equivalent, textura llisa a definir per la DF, acolorit en massa amb pigment en pasta a definir per la DF; capa de segellat formada per dues mans d'emprimació segelladora transpirable amb resines acríliques en dispersió aquosa, Hidrolaca ´´MICROESTIL´´o equivalent i dues mans de segellador de poliuretà alifàtic de dos components Estilpur PU-20 ´´MICROESTIL´´o equivalent, sense dissolvents, acabat mat, la primera mesclada amb microesferes de vidre V100 ´´MICROESTIL´´o equivalent, incolores.

Num.	Text	Tipus	[C]	[D]	[E]	[F]	TOTAL	Fórmula
1		T	m2	Unitats	long	alçada		
2	PB estances							
3	7 +11 Acollida i zona general amb escala		371,300				371,300	C#*D#*E#*F#
4	12+13 espai suport		26,000				26,000	C#*D#*E#*F#
5	14 treball intern		14,000				14,000	C#*D#*E#*F#
6	15 direccio		11,750				11,750	C#*D#*E#*F#
7	16 àrea jove		83,270				83,270	C#*D#*E#*F#
8	17 espai formacio		30,600				30,600	C#*D#*E#*F#
9	18 magatzem		7,330				7,330	C#*D#*E#*F#
10	21 magatzem general		16,400				16,400	C#*D#*E#*F#
11	22 office		8,500				8,500	C#*D#*E#*F#
12	24 local neteja		3,100				3,100	C#*D#*E#*F#
13	Subtotal	S					572,250	SUMSUBTOTAL(G1:G12)

TOTAL AMIDAMENT 572,250

5 K9QHFG01 m2

Parquet flotant amb posts multicapa sintètics per a ús comercial molt elevat, classe 34 (UNE-EN 13329), de 1190 a 1800 mm de llargària, de 180 a 200 mm d'amplària, 11 mm de gruix, amb base de tauler de fibres d'alta densitat, amb unió a pressió, col·locat sobre làmina de polietilè expandit de 3 mm

Num.	Text	Tipus	[C]	[D]	[E]	[F]	TOTAL	Fórmula
1	P1 estances	T	m2					
2	1 zona infantil		134,000				134,000	C#*D#*E#*F#
3	3 distribuidor		13,600				13,600	C#*D#*E#*F#
4	5 sala polivalent		69,800				69,800	C#*D#*E#*F#

TOTAL AMIDAMENT 217,400

6 K93A14D0 m2

Recrescuda del suport de paviments, de 4 cm de gruix, amb morter de ciment 1:6.
Criteri d'amidament: m2 de superfície amidada segons les especificacions de la DT, amb deducció de la superfície corresponent a obertures, d'acord amb els criteris següents:- Obertures <= 1 m2: No es dedueixen - Obertures > 1 m2: Es dedueix el 100%

Num.	Text	Tipus	[C]	[D]	[E]	[F]	TOTAL	Fórmula
1	P1 Recrescut 8cm	T	m2					
2	1 zona infantil (sense obrar)		40,000	2,000			80,000	C#*D#*E#*F#

TOTAL AMIDAMENT 80,000

AMIDAMENTS

7 K9M21100 m2 Paviment de morter autoanivellant de 10 mm de gruix sobre el paviment de formigó

Num.	Text	Tipus	[C]	[D]	[E]	[F]	TOTAL	Fórmula
1	P1 estances	T	m2					
2	1 zona infantil (sense obrar)		40,000				40,000	C#*D#*E#*F#
3	Recrescut P1	T	Sup					
4	P1 sota altell		5,820				5,820	C#*D#*E#*F#

TOTAL AMIDAMENT 45,820

8 E9DC1A1D m2 Paviment interior, de rajola de gres porcellànic premsat polit antilliscant, grup BIa (UNE-EN 14411), de forma rectangular o quadrada, preu mitjà, d'1 a 5 peces/m2, col·locades amb adhesiu per a rajola ceràmica C2-TE (UNE-EN 12004) i rejuntat amb beurada CG2 (UNE-EN 13888).
Criteri d'amidament: m2 de superfície amidada segons les especificacions de la DT, amb deducció de la superfície corresponent a obertures, d'acord amb els criteris següents:- Obertures <= 1 m2: No es dedueixen - Obertures > 1 m2: Es dedueix el 100%

Num.	Text	Tipus	[C]	[D]	[E]	[F]	TOTAL	Fórmula
1	P1 estances	T	long					
2	02		2,730				2,730	C#*D#*E#*F#
3	06		6,750				6,750	C#*D#*E#*F#
4	PB estances	T	long					
5	23		25,580				25,580	C#*D#*E#*F#
6	22		8,500				8,500	C#*D#*E#*F#
7	20		3,100				3,100	C#*D#*E#*F#

TOTAL AMIDAMENT 46,660

9 E9U85010 m Sòcol metàl·lic d'acer inoxidable 1.4301 (AISI 304), de 60 mm d'alçària, col·locat amb tacs d'expansió i cargols

Num.	Text	Tipus	[C]	[D]	[E]	[F]	TOTAL	Fórmula
1	zones aplacades + pilars							
2	P1 estances	T	long	unitats				
3	1		0,850				0,850	C#*D#*E#*F#
4	pilars		1,600	4,000			6,400	C#*D#*E#*F#
5	3 distribuidor		1,040				1,040	C#*D#*E#*F#
6			2,500				2,500	C#*D#*E#*F#
7	05 espai polivalent		1,600	2,000			3,200	C#*D#*E#*F#
8			0,800	2,000			1,600	C#*D#*E#*F#
9			2,800	2,000			5,600	C#*D#*E#*F#
10			1,600				1,600	C#*D#*E#*F#
11			2,800				2,800	C#*D#*E#*F#
12	pilars		1,600	4,000			6,400	C#*D#*E#*F#
13	PB estances	T	long					
14	7 +11							
15	pilars		1,600	16,000			25,600	C#*D#*E#*F#
16			0,800	5,000			4,000	C#*D#*E#*F#
17	11 zona general		14,050				14,050	C#*D#*E#*F#
19	16 area joves		5,150				5,150	C#*D#*E#*F#
20	pilars		1,600	4,000			6,400	C#*D#*E#*F#
21			0,800	5,000			4,000	C#*D#*E#*F#
22	13 i 12 espai suport		16,000				16,000	C#*D#*E#*F#
23	divisoria		5,200	2,000			10,400	C#*D#*E#*F#
24	10 escala		9,910				9,910	C#*D#*E#*F#
25			7,640				7,640	C#*D#*E#*F#
26			0,600				0,600	C#*D#*E#*F#
27			0,600				0,600	C#*D#*E#*F#
28			0,500				0,500	C#*D#*E#*F#

AMIDAMENTS

29		1,050				1,050	C#*D#*E#*F#
30	07 acollida	0,950				0,950	C#*D#*E#*F#
31		1,220				1,220	C#*D#*E#*F#
32	17 espai formacio	10,000				10,000	C#*D#*E#*F#
35	zones pintades a tota alçada						
36	Doblat acustic aula veïna	15,260				15,260	C#*D#*E#*F#
37	PB						
38	16 area jove						
39		7,000	3,200			22,400	C#*D#*E#*F#
40	21 magatzem	8,600	2,500	2,000		43,000	C#*D#*E#*F#
41		2,000	2,500	2,000		10,000	C#*D#*E#*F#
42	18 magatz	4,050	2,500			10,125	C#*D#*E#*F#
43		5,400	2,500			13,500	C#*D#*E#*F#
44	24	6,700	2,500			16,750	C#*D#*E#*F#

TOTAL AMIDAMENT 281,095

10 K81214P2 m2 Enguixat projectat a bona vista sobre parament horitzontal interior, a més de 3,00 m d'alçària, amb guix B1 per a projectar, acabat lliscat amb guix C6, segons la normaUNE-EN 13279-1

Num.	Text	Tipus	[C]	[D]	[E]	[F]	TOTAL	Fórmula
1	Enguixat sostre PB vist + R90							
2	PB		300,000				300,000	C#*D#*E#*F#
3	Instal·lacions18		30,400				30,400	C#*D#*E#*F#

TOTAL AMIDAMENT 330,400

11 K812FG00 m2 Enguixat projectat a bona vista per a compliment de R90 en estructura amb un gruix previst de fins a 7,5mm de gruix col·locat sobre parament horitzontal interior, a més de 3,00 m d'alçària, amb guix B1 per a projectar, acabat lliscat amb guix C6, segons la normaUNE-EN 13279-1

Num.	Text	Tipus	[C]	[D]	[E]	[F]	TOTAL	Fórmula
1	Previsió enguixat sostres PB P1 per R90							
2	PB		319,000				319,000	C#*D#*E#*F#
3	P1		236,000				236,000	C#*D#*E#*F#

TOTAL AMIDAMENT 555,000

12 E898K2A0 m2 Pintat de parament horitzontal de guix, amb pintura plàstica amb acabat llis, amb una capa segelladora i dues d'acabat.
Criteri d'amidament: m2 de superfície real amidada segons les especificacions de la DT.Amb deducció de la superfície corresponent a obertures d'acord amb els criteris següents:- Obertures <= 4 m2: No es dedueixen
- Obertures > 4 m: Es dedueix el 100%Aquests criteris inclouen la superfície dels paraments laterals de l'obertura en una fondària de 30 cm, com a màxim, excepte en el cas d'obertures de més de 4,00 m2, en que aquesta superfície s'ha d'amidar expressament.
Inclouen igualment la neteja dels elements que configuren l'obertura, com ara bastiments que s'hagin embrutat.

Num.	Text	Tipus	[C]	[D]	[E]	[F]	TOTAL	Fórmula
1	Continu							
2	P1							C#*D#*E#*F#
3	01 sala infantil		134,250				134,250	C#*D#*E#*F#
4	03 distribuidor		13,150				13,150	C#*D#*E#*F#
5	04 escala		8,780				8,780	C#*D#*E#*F#
6	05 espai polivalent		70,340				70,340	C#*D#*E#*F#
7	(a deduir acustic)		-35,600				-35,600	C#*D#*E#*F#
8	PB							
9	11 zona general		127,000				127,000	C#*D#*E#*F#
10	(a deduir vist)							

AMIDAMENTS

11	14 despatx		13,860				13,860	C#*D#*E#*F#
12	15 despatx		11,640				11,640	C#*D#*E#*F#
13	16 area jove		45,450				45,450	C#*D#*E#*F#
14	17 espai formacio		37,960				37,960	C#*D#*E#*F#
15	(a deduir acustic)		-13,900				-13,900	C#*D#*E#*F#
16	Trasdosat inferior		19,600	0,300			5,880	C#*D#*E#*F#
17	Subtotal	S					418,810	SUMSUBTOTAL(G1:G16)
18	Continu Hidròfug							
19	Pb							
20	lavabos							
21	02		2,640				2,640	C#*D#*E#*F#
22	23		25,250				25,250	C#*D#*E#*F#
23	a deduir (registrable)		-9,360				-9,360	C#*D#*E#*F#
24	Neteja 24		2,740				2,740	C#*D#*E#*F#
25	Subtotal	S					21,270	SUMSUBTOTAL(G18:G24)

TOTAL AMIDAMENT 440,080

13 K43ZU030 kg Elements d'unió i recolzament per a estructures de fusta, d'acer inoxidable austenític de designació AISI 316, en perfils laminats tipus L, rodó, quadrat, rectangular, hexagonal, planxa, treballat a taller i col·locat a l'obra

Num.	Text	Tipus	[C]	[D]	[E]	[F]	TOTAL	Fórmula
1	Escala	T	long	h	densitat/gruix	unitats		
2	Tabica		1,300	0,160	47,340	28,000	275,708	C#*D#*E#*F#

TOTAL AMIDAMENT 275,708

14 E9U8FG01 m Sòcol per a escales de planxa d'acer inoxidable en brut, d'1,5 mm de gruix, i desenvolupament 15 cm, col·locat amb tacs d'expansió i cargols

Num.	Text	Tipus	[C]	[D]	[E]	[F]	TOTAL	Fórmula
1	Escala	T	long					
2	Sòcul		12,850				12,850	C#*D#*E#*F#
3			7,850				7,850	C#*D#*E#*F#

TOTAL AMIDAMENT 20,700

15 E898FG01 m2 Pintat de parament horitzontal interior de ciment, amb pintura plàstica amb acabat llis, amb una capa de fons, diluïda, i dues d'acabat. Inclou preparació de la superfície i tapat de forats existents per deixar la superfície plana.

Inclouen igualment la neteja dels elements que configuren l'obertura, com ara bastiments que s'hagin embrutat.

Num.	Text	Tipus	[C]	[D]	[E]	[F]	TOTAL	Fórmula
1	PB							
2	07 zona acollida		83,860				83,860	C#*D#*E#*F#
3	09 traster		5,440				5,440	C#*D#*E#*F#
4	10 escala (sota llosa)		14,390				14,390	C#*D#*E#*F#
5	11 Zona general		275,510				275,510	C#*D#*E#*F#
6	(a deduir vist)		-127,000				-127,000	C#*D#*E#*F#
7	16 area jove		82,720				82,720	C#*D#*E#*F#
8	(a deduir pintat)		-45,450				-45,450	C#*D#*E#*F#
9	local							C#*D#*E#*F#
10	19 local		30,400				30,400	C#*D#*E#*F#

TOTAL AMIDAMENT 319,870

AMIDAMENTS

16 K894ABJ0 m2 Pintat de pilar d'un sol perfil d'acer a l'esmalt sintètic, amb dues capes d'imprimació antioxidant i dues d'acabat

Num.	Text	Tipus	[C]	[D]	[E]	[F]	TOTAL	Fórmula
1	Tabica escala	T	long	h	uts			
2			1,300	0,160	28,000		5,824	C#*D#*E#*F#
3	Escala	T	long					
4	Sòcul		12,850	0,150			1,928	C#*D#*E#*F#
5			7,850	0,150			1,178	C#*D#*E#*F#

TOTAL AMIDAMENT 8,930

Obra 01 PRESSUPOST STPERERIBES
Capítol 05 CONDICIONAMENTS I INSTAL·LACIONS
Titol 3 01 TRANSPORT

NUM.	CODI	UA	DESCRIPCIÓ
1	KL12FG01	u	Subministre i col·locació d'ascensor elèctric d'adherència per a 8 persones (630 kg) velocitat variable de 0,63m/s a 1 m/s, 2 parades amb 2 accessos a mateix costat, 1 embarque. REcorregut 4,60m. Tipus monofàsic amb potència de consum de 2kw. Màquina: Sense engranatges de baixa inèrcia, dotada de motor síncron de disseny radial i imants permanents encastats. Situada sobre les guies, les càrregues són transferides directament al fossat. Un sistema de control que optimitza els temps de viatge i d'espera: velocitat variable depenent de la càrrega a la cabina. Sistema equipat amb sistema regeneratiu que transforma, l'energia que durant la frenada de la cabina es dissiparia en forma de calor, en energia elèctrica que alimenta els acumuladors constantment. Forat de dimensions:1600 mm ample. 1800 mm profunditat. Sobre recorregut :4000 mm. Fossat:1000 mm. Tensió de xarxa: Altern monofàsic 240 V - 50 Hz. Tracció :Elèctrica amb cintes planes, amb dispositiu digital de càrrega i un control de moviment per freqüència variable i llaç tancat. Maniobra: Col·lectiva en baixada símplex. Amb LEDs verticals de baix consum energètic, controlada amb dispositiu d'apagat automàtic de llum en cabina. amb llum d'emergència de 3h de bateria. Panell de comandamanent d'acer inoxidable, panells laterals tipus Skinplate acabat a definir per DO. Amb passamà amb barres en crom satinat. Sostre decoratiu amb llum, acabat en acer inox satinat. sòcul d'alumini. Detector en porta de cabines amb cortina d'infrarrojos. Dispositiu Pulse de monitorització permanent de l'estat dels fils d'acer de les cintes. Portes de cabina automàtica de dues fulles acoplades en la porta de la cabina, acabat acer inox satinat i embocadura de cabina en acer inox satinat, de 800x2000mm. Portes de planta automàtiques amb acer inox satinat. Inclou l'elaboració de projecte tècnic i legalització de l'ascensor instal·lat i obtenció del corresponent R.A.E. (Registre d'Aparell Elevador), per la posada en marxa de l'aparell, presentant davant de la corresponent Entitat d'Inspecció i Control tota la documentació tècnica necessària.

Num.	Text	Tipus	[C]	[D]	[E]	[F]	TOTAL	Fórmula
1			1,000				1,000	C#*D#*E#*F#

TOTAL AMIDAMENT 1,000

Obra 01 PRESSUPOST STPERERIBES
Capítol 05 CONDICIONAMENTS I INSTAL·LACIONS
Titol 3 02 SANEJAMENT

NUM.	CODI	UA	DESCRIPCIÓ
1	ED111E21	m	Desguàs d'aparell sanitari amb tub de PVC-U de paret estructurada, àrea d'aplicació B segons norma UNE-EN 1453-1, de DN 40 mm, fins a baixant, caixa o clavegueró

Num.	Text	Tipus	[C]	[D]	[E]	[F]	TOTAL	Fórmula
1	Piques		8,000	2,500			20,000	C#*D#*E#*F#

AMIDAMENTS

2	Condensats Climatització	12,000	3,000			36,000	C#*D#*E#*F#
3	Condensats Reuperadors	9,000	3,000			27,000	C#*D#*E#*F#

TOTAL AMIDAMENT 83,000

2 ED111B71 m Desguàs d'aparell sanitari amb tub de PVC-U de paret massissa, àrea d'aplicació B segons norma UNE-EN 1329-1, de DN 110 mm, fins a baixant, caixa o clavegueró

Num.	Text	Tipus	[C]	[D]	[E]	[F]	TOTAL	Fórmula
1	Inodors		8,000	1,500			12,000	C#*D#*E#*F#
2	Abocador neteja		1,000	1,500			1,500	C#*D#*E#*F#

TOTAL AMIDAMENT 13,500

3 ED111E31 m Desguàs d'aparell sanitari amb tub de PVC-U de paret estructurada, àrea d'aplicació B segons norma UNE-EN 1453-1, de DN 50 mm, fins a baixant, caixa o clavegueró

Num.	Text	Tipus	[C]	[D]	[E]	[F]	TOTAL	Fórmula
1	Recollides Condensats		40,000				40,000	C#*D#*E#*F#

TOTAL AMIDAMENT 40,000

4 ED7FEB7P m Clavegueró amb tub de PVC-U de paret estructurada, àrea aplicació B segons norma UNE-EN 1453-1, de DN 110 mm, penjat al sostre

Num.	Text	Tipus	[C]	[D]	[E]	[F]	TOTAL	Fórmula
1	Servei P1		2,000				2,000	C#*D#*E#*F#

TOTAL AMIDAMENT 2,000

5 ED15B571 m Baixant de tub de PVC-U de paret massissa, àrea d'aplicació B segons norma UNE-EN 1329-1, de DN 75 mm, incloses les peces especials i fixat mecànicament amb brides

Num.	Text	Tipus	[C]	[D]	[E]	[F]	TOTAL	Fórmula
1	Baixants de condensats		26,000				26,000	C#*D#*E#*F#

TOTAL AMIDAMENT 26,000

6 ED7FR213 m Clavegueró amb tub de PVC-U de paret massissa per a sanejament sense pressió, de DN 125 mm i de SN 4 (4 kN/m2) de rigidesa anular, segons norma UNE-EN 1401-1, sobre solera de formigó de 15 cm de gruix i llit de sorra de 15 cm de gruix

Num.	Text	Tipus	[C]	[D]	[E]	[F]	TOTAL	Fórmula
1	Rasa Sanejament interior 125		14,000				14,000	C#*D#*E#*F#
2	Rasa Sanejament Exterior		12,000				12,000	C#*D#*E#*F#

TOTAL AMIDAMENT 26,000

7 ED7FR111 m Clavegueró amb tub de PVC-U de paret massissa per a sanejament sense pressió, de DN 110 mm i de SN 4 (4 kN/m2) de rigidesa anular, segons norma UNE-EN 1401-1, sobre llit de sorra de 15 cm de gruix

Num.	Text	Tipus	[C]	[D]	[E]	[F]	TOTAL	Fórmula
1	Recollides interiors		29,500				29,500	C#*D#*E#*F#

TOTAL AMIDAMENT 29,500

AMIDAMENTS

Capítol 05 CONDICIONAMENTS I INSTAL·LACIONS
Titol 3 03 FONTANERIA

NUM.	CODI	UA	DESCRIPCIÓ
1	EN316727	u	Vàlvula de bola manual amb rosca, de dues peces amb pas total, de llautó, de diàmetre nominal 1´´, de 25 bar de PN i preu alt, muntada superficialment

Num.	Text	Tipus	[C]	[D]	[E]	[F]	TOTAL	Fórmula
1	Clau general Instal·lació		1,000				1,000	C#*D#*E#*F#

TOTAL AMIDAMENT 1,000

NUM.	CODI	UA	DESCRIPCIÓ
2	EN315727	u	Vàlvula de bola manual amb rosca, de dues peces amb pas total, de llautó, de diàmetre nominal 3/4´´, de 25 bar de PN i preu alt, muntada superficialment

Num.	Text	Tipus	[C]	[D]	[E]	[F]	TOTAL	Fórmula
1	Clau de Pas Unitats Humides		9,000				9,000	C#*D#*E#*F#

TOTAL AMIDAMENT 9,000

NUM.	CODI	UA	DESCRIPCIÓ
3	EJ2ZE131	u	Enllaç mural, muntat superficialment, amb sortida roscada de 1/2´´ per a maniguets, de llautó cromat, preu mitjà, amb entrada roscada de 1/2´´

Num.	Text	Tipus	[C]	[D]	[E]	[F]	TOTAL	Fórmula
1	Pica Aigua Freda		7,000				7,000	C#*D#*E#*F#
2	Pica AFS i ACS		2,000				2,000	C#*D#*E#*F#
3	Inodors		8,000				8,000	C#*D#*E#*F#
4	Abocador neteja		2,000				2,000	C#*D#*E#*F#

TOTAL AMIDAMENT 19,000

NUM.	CODI	UA	DESCRIPCIÓ
4	EJ2ZN43K	u	Maniguet flexible, de malla metàl·lica amb ànima interior sintètica, preu mitjà, amb dues unions roscades de 1/2´´

Num.	Text	Tipus	[C]	[D]	[E]	[F]	TOTAL	Fórmula
1	Pica Aigua Freda		7,000				7,000	C#*D#*E#*F#
2	Pica AFS i ACS		2,000				2,000	C#*D#*E#*F#
3	Inodors		8,000				8,000	C#*D#*E#*F#
4	Abocador neteja		2,000				2,000	C#*D#*E#*F#

TOTAL AMIDAMENT 19,000

NUM.	CODI	UA	DESCRIPCIÓ
5	EJ2Z4137HJLG	u	Aixeta de pas ref. N157416501 de la serie Complementos NK de NOKEN , encastada, de llautó cromat, preu mitjà, amb sortida de diàmetre 1/2´´ i entrada de 1/2´´

Num.	Text	Tipus	[C]	[D]	[E]	[F]	TOTAL	Fórmula
1	Pica Aigua Freda		7,000				7,000	C#*D#*E#*F#
2	Pica AFS i ACS		2,000				2,000	C#*D#*E#*F#
3	Inodors		8,000				8,000	C#*D#*E#*F#
4	Abocador neteja		2,000				2,000	C#*D#*E#*F#

TOTAL AMIDAMENT 19,000

NUM.	CODI	UA	DESCRIPCIÓ
6	EJA23310	u	Escalfador acumulador elèctric de 25 l de capacitat, amb cubeta d'acer esmaltat, per a col·locar en posició vertical, de 750 a 1500 W de potència, dissenyat segons els requisits del REGLAMENTO 814/2013, amb una classe d'eficiència energètica segons REGLAMENTO 812/2013, col·locat en posició vertical amb fixacions murals i connectat

AMIDAMENTS

						AMIDAMENT DIRECTE		2,000

7 EFB4A951 m Tub de polietilè reticulat de 32 mm de diàmetre nominal exterior i 2,9 mm de gruix, de la sèrie 5 segons UNE-EN ISO 15875-2, connectat a pressió i col·locat superficialment

Num.	Text	Tipus	[C]	[D]	[E]	[F]	TOTAL	Fórmula
1	Linia General		22,000				22,000	C#*D#*E#*F#
						TOTAL AMIDAMENT	22,000	

8 EFB46515 m Tub de polietilè reticulat de 20 mm de diàmetre nominal exterior i 1,9 mm de gruix, amb barrera antioxigen , connectat a pressió i col·locat superficialment

Num.	Text	Tipus	[C]	[D]	[E]	[F]	TOTAL	Fórmula
1	Distribució Interior Cambres		15,000				15,000	C#*D#*E#*F#
						TOTAL AMIDAMENT	15,000	

9 EFB42215 m Tub de polietilè reticulat de 12 mm de diàmetre nominal exterior i 1,3 mm de gruix, amb barrera antioxigen , connectat a pressió i col·locat superficialment

Num.	Text	Tipus	[C]	[D]	[E]	[F]	TOTAL	Fórmula
1	alimentació aparells		19,000	2,500			47,500	C#*D#*E#*F#
						TOTAL AMIDAMENT	47,500	

10 EFQ3244K m Aïllament tèrmic d'escuma elastomèrica per a canonades que transporten fluids a temperatura entre -50°C i 105°C, per a tub de diàmetre exterior 12 mm, de 9 mm de gruix, amb un factor de resistència a la difusió del vapor d'aigua >= 5000, col·locat superficialment amb grau de dificultat baix

Num.	Text	Tipus	[C]	[D]	[E]	[F]	TOTAL	Fórmula
1	alimentació aparells		16,000	2,500			40,000	C#*D#*E#*F#
						TOTAL AMIDAMENT	40,000	

11 EFQ3247K m Aïllament tèrmic d'escuma elastomèrica per a canonades que transporten fluids a temperatura entre -50°C i 105°C, per a tub de diàmetre exterior 22 mm, de 9 mm de gruix, amb un factor de resistència a la difusió del vapor d'aigua >= 5000, col·locat superficialment amb grau de dificultat baix

Num.	Text	Tipus	[C]	[D]	[E]	[F]	TOTAL	Fórmula
1	Distribució Interior Cambres		15,000				15,000	C#*D#*E#*F#
						TOTAL AMIDAMENT	15,000	

12 EFB48715 m Tub de polietilè reticulat de 25 mm de diàmetre nominal exterior i 2,3 mm de gruix, amb barrera antioxigen , connectat a pressió i col·locat superficialment

Num.	Text	Tipus	[C]	[D]	[E]	[F]	TOTAL	Fórmula
1	Linies distribució		63,000				63,000	C#*D#*E#*F#
						TOTAL AMIDAMENT	63,000	

13 EFQ3249K m Aïllament tèrmic d'escuma elastomèrica per a canonades que transporten fluids a temperatura entre -50°C i 105°C, per a tub de diàmetre exterior 28 mm, de 9 mm de gruix, amb un factor de resistència a la difusió del vapor d'aigua >= 5000, col·locat superficialment amb grau de dificultat baix

Num.	Text	Tipus	[C]	[D]	[E]	[F]	TOTAL	Fórmula

AMIDAMENTS

	1	Linies distribució		63,000				63,000	C#*D#*E#*F#

TOTAL AMIDAMENT 63,000

14 EFQ324BK m Aïllament tèrmic d'escuma elastomèrica per a canonades que transporten fluids a temperatura entre -50°C i 105°C, per a tub de diàmetre exterior 35 mm, de 9 mm de gruix, amb un factor de resistència a la difusió del vapor d'aigua >= 5000, col·locat superficialment amb grau de dificultat baix

Num.	Text	Tipus	[C]	[D]	[E]	[F]	TOTAL	Fórmula
1	Linia General		22,000				22,000	C#*D#*E#*F#

TOTAL AMIDAMENT 22,000

15 EFQ33A5K m Aïllament tèrmic d'escuma elastomèrica per a canonades que transporten fluids a temperatura entre -50°C i 105°C, per a tub de diàmetre exterior 15 mm, de 25 mm de gruix, amb un factor de resistència a la difusió del vapor d'aigua >= 7000, col·locat superficialment amb grau de dificultat baix

Num.	Text	Tipus	[C]	[D]	[E]	[F]	TOTAL	Fórmula
1	Agua Calenta		7,000				7,000	C#*D#*E#*F#

TOTAL AMIDAMENT 7,000

16 EJ14BC1Q u Inodor de porcellana esmaltada, de sortida vertical i/o horitzontal, amb seient i tapa, cisterna i mecanismes de descàrrega i alimentació incorporats, de color blanc, preu mitjà, col·locat sobre el paviment i connectat a la xarxa d'evacuació.
Criteri d'amidament: Unitat de quantitat instal·lada, mesurada segons les especificacions de la DT.

Num.	Text	Tipus	[C]	[D]	[E]	[F]	TOTAL	Fórmula
1	PB		6,000				6,000	C#*D#*E#*F#
2	P1		1,000				1,000	C#*D#*E#*F#

TOTAL AMIDAMENT 7,000

17 EJ13B713 u Lavabo mural de porcellana esmaltada, senzill, d'amplària 53 a 75 cm, de color blanc i preu mitjà, col·locat amb suports murals.
Criteri d'amidament: Unitat de quantitat instal·lada, mesurada segons les especificacions de la DT.

Num.	Text	Tipus	[C]	[D]	[E]	[F]	TOTAL	Fórmula
1	PB		5,000				5,000	C#*D#*E#*F#
2	P1		1,000				1,000	C#*D#*E#*F#

TOTAL AMIDAMENT 6,000

18 EJ13B61J u Lavabo per a fixar sota taulell de porcellana esmaltada, senzill, d'amplària <= 53 cm, de color blanc i preu mitjà, fixat sota taulell.
Criteri d'amidament: Unitat de quantitat instal·lada, mesurada segons les especificacions de la DT.

Num.	Text	Tipus	[C]	[D]	[E]	[F]	TOTAL	Fórmula
1	OFFICE		1,000				1,000	C#*D#*E#*F#

TOTAL AMIDAMENT 1,000

19 EJ1Z4287 u Estructura de suport per a lavabo mural, per anar en envà lleuger o de plaques, amb una alçària aproximada de 1.2 m i una amplària de 0.45 a 0.6 m, col·locada amb fixacions mecàniques

Num.	Text	Tipus	[C]	[D]	[E]	[F]	TOTAL	Fórmula
1	PB		5,000				5,000	C#*D#*E#*F#
2	P1		1,000				1,000	C#*D#*E#*F#
3	Aigüera taller		1,000				1,000	C#*D#*E#*F#

AMIDAMENTS

TOTAL AMIDAMENT 7,000

20 EQ514A81 m2 Taulell de pedra natural granítica nacional, de 20 mm de gruix, preu alt, de 100 a 149 cm de llargària, col·locat sobre suport mural i encastat al parament.
Criteri d'amidament: m2 de superfície real amidada segons les especificacions de la DT.
Aquest criteri inclou l'acabament específic de les vores i l'acord amb els paraments.

Num.	Text	Tipus	[C]	[D]	[E]	[F]	TOTAL	Fórmula
1	OFFICE		1,880	0,600			1,128	C#*D#*E#*F#

TOTAL AMIDAMENT 1,128

21 EQ5Z1BA0 u Formació de forat sobre taulell de pedra natural granítica, amb el cantell interior polit, de forma circular o oval, per a encastar aparells sanitaris.
Criteri d'amidament: Unitat mesurada segons les especificacions de la DT.

Num.	Text	Tipus	[C]	[D]	[E]	[F]	TOTAL	Fórmula
1	OFFICE		1,000				1,000	C#*D#*E#*F#

TOTAL AMIDAMENT 1,000

22 EJ23U010 u Aixeta antirrobatori per a lavabo, temporitzada, amb polsador antirrobatori, per a aigua freda, encastada

Num.	Text	Tipus	[C]	[D]	[E]	[F]	TOTAL	Fórmula
1			6,000				6,000	C#*D#*E#*F#

TOTAL AMIDAMENT 6,000

23 EJ46U020 u Barra mural doble abatible per a bany adaptat, de 800 mm de llargària i 35 mm de D, de tub d'acer inoxidable, col·locat amb fixacions mecàniques

Num.	Text	Tipus	[C]	[D]	[E]	[F]	TOTAL	Fórmula
1			1,000				1,000	C#*D#*E#*F#

TOTAL AMIDAMENT 1,000

24 EJ46U015 u Barra mural fixa en angle per a bany adaptat, de 600 i 600 mm de llargària i 35 mm de D, de tub d'acer inoxidable, col·locat amb fixacions mecàniques

Num.	Text	Tipus	[C]	[D]	[E]	[F]	TOTAL	Fórmula
1			1,000				1,000	C#*D#*E#*F#

TOTAL AMIDAMENT 1,000

25 EJ2311EG u Aixeta mescladora per a lavabo, muntada superficialment sobre taulell o aparell sanitari, de llautó cromat, preu mitjà, temporitzada , amb dues entrades de maniguets.
Criteri d'amidament: Unitat de quantitat instal·lada, mesurada segons les especificacions de la DT.

Num.	Text	Tipus	[C]	[D]	[E]	[F]	TOTAL	Fórmula
1			1,000				1,000	C#*D#*E#*F#

TOTAL AMIDAMENT 1,000

26 EJ1AB21P u Abocador de porcellana esmaltada amb alimentació integrada, de color blanc, preu alt, col·locat sobre el paviment i connectat a la xarxa d'evacuació

Num.	Text	Tipus	[C]	[D]	[E]	[F]	TOTAL	Fórmula

AMIDAMENTS

	1	PB		1,000			1,000	C#*D#*E#*F#

TOTAL AMIDAMENT 1,000

27 EJ18DB12 u Aigüera de gres esmaltat brillant amb una pica i escorredor, de 80 a 90 cm de llargària, de color blanc i fins a 50 cm d'amplària, preu alt, col·locada amb suports murals

Num.	Text	Tipus	[C]	[D]	[E]	[F]	TOTAL	Fórmula
1	Pica taller		1,000				1,000	C#*D#*E#*F#

TOTAL AMIDAMENT 1,000

28 EJ1ZAB02 u Reixa feta amb acer inoxidable i protecció de goma, muntat a abocador de porcellana vitrificada, preu alt

Num.	Text	Tipus	[C]	[D]	[E]	[F]	TOTAL	Fórmula
1	PB		1,000				1,000	C#*D#*E#*F#

TOTAL AMIDAMENT 1,000

Obra 01 PRESSUPOST STPERERIBES
Capítol 05 CONDICIONAMENTS I INSTAL·LACIONS
Titol 3 04 CLIMATITZACIO

NUM.	CODI	UA	DESCRIPCIÓ

1 EE42QK56 m Conducte helicoïdal circular de planxa d'acer galvanitzat de 650 mm de diàmetre (s/UNE-EN 1506), de gruix 0,8 mm, unió amb brida extensible cargolada, muntat superficialment

Num.	Text	Tipus	[C]	[D]	[E]	[F]	TOTAL	Fórmula
1	Zona accés general		3,000				3,000	C#*D#*E#*F#
2	Zona infantil (1)		5,000				5,000	C#*D#*E#*F#

TOTAL AMIDAMENT 8,000

2 EE42QH56 m Conducte helicoïdal circular de planxa d'acer galvanitzat de 550 mm de diàmetre (s/UNE-EN 1506), de gruix 0,8 mm, unió amb brida extensible cargolada, muntat superficialment

Num.	Text	Tipus	[C]	[D]	[E]	[F]	TOTAL	Fórmula
1	Zona accés general		4,000				4,000	C#*D#*E#*F#

TOTAL AMIDAMENT 4,000

3 EE42QF56 m Conducte helicoïdal circular de planxa d'acer galvanitzat de 450 mm de diàmetre (s/UNE-EN 1506), de gruix 0,8 mm, unió amb brida extensible cargolada, muntat superficialment

Num.	Text	Tipus	[C]	[D]	[E]	[F]	TOTAL	Fórmula
1	Espai polivalent (1)		5,500				5,500	C#*D#*E#*F#
2	Àrea central		10,000				10,000	C#*D#*E#*F#

TOTAL AMIDAMENT 15,500

4 EE42QB56 m Conducte helicoïdal circular de planxa d'acer galvanitzat de 400 mm de diàmetre (s/UNE-EN 1506), de gruix 0,8 mm, unió amb brida extensible cargolada, muntat superficialment

Num.	Text	Tipus	[C]	[D]	[E]	[F]	TOTAL	Fórmula
1	àrea central		16,000				16,000	C#*D#*E#*F#
2	Espai polivalent (1)		3,000				3,000	C#*D#*E#*F#

AMIDAMENTS

3	Zona infantil (1)		3,000				3,000	C#*D#*E#*F#
4	Accés general		3,500				3,500	C#*D#*E#*F#

TOTAL AMIDAMENT 25,500

5 EE42QE56 m Conducte helicoïdal circular de planxa d'acer galvanitzat de 350 mm de diàmetre (s/UNE-EN 1506), de gruix 0,8 mm, unió amb brida extensible cargolada, muntat superficialment

Num.	Text	Tipus	[C]	[D]	[E]	[F]	TOTAL	Fórmula
1	Àrea central		16,000				16,000	C#*D#*E#*F#
2	Espai polivalent (1)		3,000				3,000	C#*D#*E#*F#

TOTAL AMIDAMENT 19,000

6 EE42QD56 m Conducte helicoïdal circular de planxa d'acer galvanitzat de 315 mm de diàmetre (s/UNE-EN 1506), de gruix 0,8 mm, unió amb brida extensible cargolada, muntat superficialment

Num.	Text	Tipus	[C]	[D]	[E]	[F]	TOTAL	Fórmula
1	Àrea central		24,000				24,000	C#*D#*E#*F#
2	Accés general		9,000				9,000	C#*D#*E#*F#

TOTAL AMIDAMENT 33,000

7 EE42QC56 m Conducte helicoïdal circular de planxa d'acer galvanitzat de 300 mm de diàmetre (s/UNE-EN 1506), de gruix 0,8 mm, unió amb brida extensible cargolada, muntat superficialment

Num.	Text	Tipus	[C]	[D]	[E]	[F]	TOTAL	Fórmula
1	Zona infantil (1)		3,000				3,000	C#*D#*E#*F#
2	Espai polivalent (1)		2,500				2,500	C#*D#*E#*F#

TOTAL AMIDAMENT 5,500

8 EE42Q856 m Conducte helicoïdal circular de planxa d'acer galvanitzat de 200 mm de diàmetre (s/UNE-EN 1506), de gruix 0,8 mm, unió amb brida extensible cargolada, muntat superficialment

Num.	Text	Tipus	[C]	[D]	[E]	[F]	TOTAL	Fórmula
1	Zona infantil (1)		22,000				22,000	C#*D#*E#*F#
2	Espai polivalent (1)		10,000				10,000	C#*D#*E#*F#

TOTAL AMIDAMENT 32,000

9 EE611002 m2 Aïllament tèrmic de conductes amb feltre de llana mineral de vidre (MW) per a aïllaments, segons UNE-EN 13162, de gruix 30 mm, amb una conductivitat tèrmica <= 0,036 W/mK, resistència tèrmica >= 0,83333 m2.K/W, amb paper kraft-alumini, muntat exteriorment

Num.	Text	Tipus	[C]	[D]	[E]	[F]	TOTAL	Fórmula
1	Zona infantil (1)		30,630				30,630	C#*D#*E#*F#
2	Espai polivalent (1)		23,480				23,480	C#*D#*E#*F#

TOTAL AMIDAMENT 54,110

10 EEK97407 u Difusor circular d'alumini lacat blanc, de 300 mm de diàmetre i fixat al pont de muntatge

Num.	Text	Tipus	[C]	[D]	[E]	[F]	TOTAL	Fórmula
1	Àrea central		18,000				18,000	C#*D#*E#*F#
2	Zona accés general		6,000				6,000	C#*D#*E#*F#

AMIDAMENTS

TOTAL AMIDAMENT 24,000

11 EEKCA4FF u Regulador de flux circular, d'acer lacat, de 12´´ (300 mm) de diàmetre, regulació volumètrica, dues aletes oposades i muntat sobre un difusor circular

Num.	Text	Tipus	[C]	[D]	[E]	[F]	TOTAL	Fórmula
1	Àrea central		18,000				18,000	C#*D#*E#*F#
2	Zona accés general		6,000				6,000	C#*D#*E#*F#

TOTAL AMIDAMENT 24,000

12 EEKLA409 u Pont de muntatge, d'acer lacat, de 300 mm de diàmetre i fixat al conducte de distribució

Num.	Text	Tipus	[C]	[D]	[E]	[F]	TOTAL	Fórmula
1	Àrea central		18,000				18,000	C#*D#*E#*F#
2	Zona accés general		6,000				6,000	C#*D#*E#*F#

TOTAL AMIDAMENT 24,000

13 EEK97107 u Difusor circular d'alumini lacat blanc, de 150 mm de diàmetre i fixat al pont de muntatge

Num.	Text	Tipus	[C]	[D]	[E]	[F]	TOTAL	Fórmula
1	Espai de formació		1,000				1,000	C#*D#*E#*F#

TOTAL AMIDAMENT 1,000

14 EEKCA1FF u Regulador de flux circular, d'acer lacat, de 6´´ (150 mm) de diàmetre, regulació volumètrica, dues aletes oposades i muntat sobre un difusor circular

Num.	Text	Tipus	[C]	[D]	[E]	[F]	TOTAL	Fórmula
1	Espai de formació		1,000				1,000	C#*D#*E#*F#

TOTAL AMIDAMENT 1,000

15 EEKLA109 u Pont de muntatge, d'acer lacat, de 150 mm de diàmetre i fixat al conducte de distribució

Num.	Text	Tipus	[C]	[D]	[E]	[F]	TOTAL	Fórmula
1	Espai de formació		1,000				1,000	C#*D#*E#*F#

TOTAL AMIDAMENT 1,000

16 EEKB2D32 u Difusor rotacional helicoidal per a impulsió d'aire, d'aletes deflectores sectoritzades d'ABS, amb placa frontal rodona de planxa d'acer acabat lacat blanc de 600 mm de costat, de 24 sortides, amb plènum de connexió d'acer galvanitzat i boca de connexió circular de 248 mm de diàmetre, vertical u horitzontal, i sense comporta de regulació, muntat suspès al sostre

Num.	Text	Tipus	[C]	[D]	[E]	[F]	TOTAL	Fórmula
1	Zona infantil (1)		10,000				10,000	C#*D#*E#*F#
2	Espai polivalent (1)		8,000				8,000	C#*D#*E#*F#

TOTAL AMIDAMENT 18,000

17 EEKCA2FF u Regulador de flux circular, d'acer lacat, de 8´´ (200 mm) de diàmetre, regulació volumètrica, dues aletes oposades i muntat sobre un difusor circular

Num.	Text	Tipus	[C]	[D]	[E]	[F]	TOTAL	Fórmula
1	Zona infantil (1)		10,000				10,000	C#*D#*E#*F#

AMIDAMENTS

	2	Espai polivalent (1)		8,000			8,000	C#*D#*E#*F#

TOTAL AMIDAMENT 18,000

18 EEKLA209 u Pont de muntatge, d'acer lacat, de 200 mm de diàmetre i fixat al conducte de distribució

Num.	Text	Tipus	[C]	[D]	[E]	[F]	TOTAL	Fórmula
1	Zona infantil (1)		10,000				10,000	C#*D#*E#*F#
2	Espai polivalent (1)		8,000				8,000	C#*D#*E#*F#

TOTAL AMIDAMENT 18,000

19 EEDD1111 u Unitat interior de sostre de tipus cassette amb ventilador centrífug per a sistemes de cabal variable de refrigerant, amb 1 via de sortida d'aire, de 2,2 a 2,5 kW de potència tèrmica aproximada tant en fred com en calor, de 42 W de potència elèctrica total absorbida, amb alimentació monofàsica de 230 V, per a instal·lacions amb fluid frigoríficR410 A, col·locada

Num.	Text	Tipus	[C]	[D]	[E]	[F]	TOTAL	Fórmula
1	Zona treball intern		4,000				4,000	C#*D#*E#*F#

TOTAL AMIDAMENT 4,000

20 EEDD1141 u Unitat interior de sostre de tipus cassette amb ventilador centrífug per a sistemes de cabal variable de refrigerant, amb 1 via de sortida d'aire, de 4,5 a 5 kW de potència tèrmica aproximada tant en fred com en calor, de 54 W de potència elèctrica total absorbida, amb alimentació monofàsica de 230 V, per a instal·lacions amb fluid frigoríficR410 A, col·locada

Num.	Text	Tipus	[C]	[D]	[E]	[F]	TOTAL	Fórmula
1	Zona espai formació		1,000				1,000	C#*D#*E#*F#

TOTAL AMIDAMENT 1,000

21 EEDE11B1 u Unitat interior per a conductes d'equips de cabal variable de refrigerant, de 17 a 20 kW de potència tèrmica aproximada tant en fred com en calor, de 480 W de potència elèctrica total absorbida, amb alimentació monofàsica de 230 V, de pressió estàndard, R410 A, col·locada

Num.	Text	Tipus	[C]	[D]	[E]	[F]	TOTAL	Fórmula
1	Àrea central		4,000				4,000	C#*D#*E#*F#
2	Espai polivalent (1)		1,000				1,000	C#*D#*E#*F#

TOTAL AMIDAMENT 5,000

22 EEDE11J2 u Unitat interior per a conductes d'equips de cabal variable de refrigerant, de 20 a 25 kW de potència tèrmica aproximada tant en fred com en calor, de 900 W de potència elèctrica total absorbida, amb alimentació monofàsica de 230 V, de pressió alta, R410 A, col·locada

Num.	Text	Tipus	[C]	[D]	[E]	[F]	TOTAL	Fórmula
1	Zona infantil (1)		1,000				1,000	C#*D#*E#*F#

TOTAL AMIDAMENT 1,000

23 EEDE11K2 u Unitat interior per a conductes d'equips de cabal variable de refrigerant, de 25 a 30 kW de potència tèrmica aproximada tant en fred com en calor, de 1300 W de potència elèctrica total absorbida, amb alimentació monofàsica de 230 V, de pressió alta, R410 A, col·locada

Num.	Text	Tipus	[C]	[D]	[E]	[F]	TOTAL	Fórmula
1	Zona accés general		1,000				1,000	C#*D#*E#*F#

AMIDAMENTS

			TOTAL AMIDAMENT	1,000
24	EED5718A	u	Bomba de calor per a equips de cabal variable de refrigerant, amb ventilador axial, per a sistemes de 2 tubs, amb 43 a 48 kW de potència tèrmica aproximada tant en fred com en calor, de 11 a 13 kW de potència elèctrica total absorbida, amb alimentació elèctrica de 400 V, amb funcionament del compressor DC Inverter, i fluid frigorífic R410 A, amb desguassos, antivibradors i accessoris de càrrega de gas necessaris per a un correcte funcionament i instal·lació, col·locada	
			AMIDAMENT DIRECTE	1,000
25	EED441A3	u	Bomba de calor per a equips de cabal variable de refrigerant, amb ventilador axial, per a sistemes de 2 tubs, de 90 a 100 kW de potència tèrmica aproximada tant en fred com en calor, de 22 a 24 kW de potència elèctrica total absorbida, amb alimentació elèctrica de 400 V, amb producció ACS, amb funcionament del compressor gas natural, i fluid frigorífic R410 A, amb desguassos, antivibradors i accessoris de càrrega de gas necessaris per a un correcte funcionament i instal·lació, col·locada	
			AMIDAMENT DIRECTE	1,000
26	EF5A52B2	m	Tub de coure R250 (semidur) 1/2 ´´ de diàmetre nominal i de gruix 0,8 mm, segons norma UNE-EN 12735-1, per soldat per capil·laritat amb soldadura forta (T>450ºC) amb grau de dificultat mitjà i col·locat sota canal per a fluids i subjectat amb el sistema de grapes de la canal	
			AMIDAMENT DIRECTE	48,000
27	EF5A62B2	m	Tub de coure R250 (semidur) 5/8 ´´ de diàmetre nominal i de gruix 0,8 mm, segons norma UNE-EN 12735-1, per soldat per capil·laritat amb soldadura forta (T>450ºC) amb grau de dificultat mitjà i col·locat sota canal per a fluids i subjectat amb el sistema de grapes de la canal	
			AMIDAMENT DIRECTE	80,000
28	EF5A83B2	m	Tub de coure R250 (semidur) 7/8 ´´ de diàmetre nominal i de gruix 1,0 mm, segons norma UNE-EN 12735-1, per soldat per capil·laritat amb soldadura forta (T>450ºC) amb grau de dificultat mitjà i col·locat sota canal per a fluids i subjectat amb el sistema de grapes de la canal	
			AMIDAMENT DIRECTE	57,000
29	EF5AA3B2	m	Tub de coure R250 (semidur) 1´´1/8 ´´ de diàmetre nominal i de gruix 1,0 mm, segons norma UNE-EN 12735-1, per soldat per capil·laritat amb soldadura forta (T>450ºC) amb grau de dificultat mitjà i col·locat sota canal per a fluids i subjectat amb el sistema de grapes de la canal	
			AMIDAMENT DIRECTE	153,000
30	EF5AB4B2	m	Tub de coure R250 (semidur) 1´´3/8 ´´ de diàmetre nominal i de gruix 1,25 mm, segons norma UNE-EN 12735-1, per soldat per capil·laritat amb soldadura forta (T>450ºC) amb grau de dificultat mitjà i col·locat sota canal per a fluids i subjectat amb el sistema de grapes de la canal	
			AMIDAMENT DIRECTE	52,000
31	EEZG4000	kg	Càrrega d'instal·lació amb gas refrigerant tipus R-407c	
			AMIDAMENT DIRECTE	33,000
32	EEV27002	u	Cronotermòstat d'ambient amb programació setmanal per a convector, preu mitjà, muntat superficialment	
			AMIDAMENT DIRECTE	8,000
33	EG22H715	m	Tub flexible corrugat de plàstic sense halògens, de 20 mm de diàmetre nominal, aïllant i no propagador de la flama, de baixa emissió de fums i sense emissió de gasos tòxics ni corrosius, resistència a l'impacte de 2 J, resistència a compressió de 320 N i una rigidesa dielèctrica de 2000 V, muntat sobre sostremort	

AMIDAMENTS

			AMIDAMENT DIRECTE	282,000
34	EG325124	m	Cable amb conductor de coure 450/750 V de tensió assignada, amb designació ES07Z1-K (AS), unipolar, de secció 1 x 1,5 mm2, amb aïllament poliolefines, amb baixa emissió fums, col·locat en tub	
			AMIDAMENT DIRECTE	564,000
35	KGS00001	u	Legalització instal·lacións tèrmiques en edifici	
			AMIDAMENT DIRECTE	1,000

Obra 01 PRESSUPOST STPERERIBES
Capítol 05 CONDICIONAMENTS I INSTAL·LACIONS
Titol 3 05 VENTILACIO

NUM.	CODI	UA	DESCRIPCIÓ
1	EE42QM56	m	Conducte helicoïdal circular de planxa d'acer galvanitzat de 750 mm de diàmetre (s/UNE-EN 1506), de gruix 0,8 mm, unió amb brida extensible cargolada, muntat superficialment

Num.	Text	Tipus	[C]	[D]	[E]	[F]	TOTAL	Fórmula
1	C. entrada àrea central		20,300				20,300	C#*D#*E#*F#
2	C. sortida àrea central		24,600				24,600	C#*D#*E#*F#

TOTAL AMIDAMENT 44,900

2	EE42QK56	m	Conducte helicoïdal circular de planxa d'acer galvanitzat de 650 mm de diàmetre (s/UNE-EN 1506), de gruix 0,8 mm, unió amb brida extensible cargolada, muntat superficialment	

Num.	Text	Tipus	[C]	[D]	[E]	[F]	TOTAL	Fórmula
1	C. entrada àrea central		5,000				5,000	C#*D#*E#*F#
2	C. sortida àrea central		5,000				5,000	C#*D#*E#*F#
3	C. retorn accés		6,700				6,700	C#*D#*E#*F#

TOTAL AMIDAMENT 16,700

3	EE42QH56	m	Conducte helicoïdal circular de planxa d'acer galvanitzat de 550 mm de diàmetre (s/UNE-EN 1506), de gruix 0,8 mm, unió amb brida extensible cargolada, muntat superficialment	

Num.	Text	Tipus	[C]	[D]	[E]	[F]	TOTAL	Fórmula
1	C. entrada àrea central		3,600				3,600	C#*D#*E#*F#
2	C. sortida àrea central		3,600				3,600	C#*D#*E#*F#

TOTAL AMIDAMENT 7,200

4	EE42QF56	m	Conducte helicoïdal circular de planxa d'acer galvanitzat de 450 mm de diàmetre (s/UNE-EN 1506), de gruix 0,8 mm, unió amb brida extensible cargolada, muntat superficialment	

Num.	Text	Tipus	[C]	[D]	[E]	[F]	TOTAL	Fórmula
1	C. retorn zona accés general		5,000				5,000	C#*D#*E#*F#
2	C. retorn zona infantil (1)		22,000				22,000	C#*D#*E#*F#
3	C. impulsió zona infantil (1)		4,000				4,000	C#*D#*E#*F#
4	C. entrada zona infantil (1)		4,000				4,000	C#*D#*E#*F#
5	C. sortida zona infantil (1)		5,000				5,000	C#*D#*E#*F#

TOTAL AMIDAMENT 40,000

AMIDAMENTS

5 EE42QB56 m Conducte helicoïdal circular de planxa d'acer galvanitzat de 400 mm de diàmetre (s/UNE-EN 1506), de gruix 0,8 mm, unió amb brida extensible cargolada, muntat superficialment

Num.	Text	Tipus	[C]	[D]	[E]	[F]	TOTAL	Fórmula
1	C. entrada àrea central		13,000				13,000	C#*D#*E#*F#
2	C. sortida àrea central		9,000				9,000	C#*D#*E#*F#
3	C. impulsió àrea central		8,500				8,500	C#*D#*E#*F#
4	C. retorn àrea central		8,500				8,500	C#*D#*E#*F#
5	C. entrada zona accés general		1,000				1,000	C#*D#*E#*F#
6	C. sortida zona accés general		1,000				1,000	C#*D#*E#*F#
7	C. impulsió zona accés general		2,000				2,000	C#*D#*E#*F#
8	C. retorn zona accés general		1,000				1,000	C#*D#*E#*F#
9	C. entrada espai polivalent (1)		1,000				1,000	C#*D#*E#*F#
10	C. sortida espai polivalent (1)		1,000				1,000	C#*D#*E#*F#
11	C. impulsió espai polivalent (1)		2,000				2,000	C#*D#*E#*F#
12	C. retorn espai polivalent (1)		6,000				6,000	C#*D#*E#*F#

TOTAL AMIDAMENT 54,000

6 EE42QC56 m Conducte helicoïdal circular de planxa d'acer galvanitzat de 300 mm de diàmetre (s/UNE-EN 1506), de gruix 0,8 mm, unió amb brida extensible cargolada, muntat superficialment

Num.	Text	Tipus	[C]	[D]	[E]	[F]	TOTAL	Fórmula
1	C. entrada zona treball intern		8,000				8,000	C#*D#*E#*F#
2	C. sortida zona treball intern		8,000				8,000	C#*D#*E#*F#
3	C. impulsió zona treball intern		2,500				2,500	C#*D#*E#*F#
4	C. retorn zona treball intern		7,000				7,000	C#*D#*E#*F#

TOTAL AMIDAMENT 25,500

7 EE42QA56 m Conducte helicoïdal circular de planxa d'acer galvanitzat de 275 mm de diàmetre (s/UNE-EN 1506), de gruix 0,8 mm, unió amb brida extensible cargolada, muntat superficialment

Num.	Text	Tipus	[C]	[D]	[E]	[F]	TOTAL	Fórmula
1	C.entrada espai formació		4,000				4,000	C#*D#*E#*F#
2	C. sortida espai formació		2,000				2,000	C#*D#*E#*F#
3	C. impulsió espai formació		5,000				5,000	C#*D#*E#*F#
4	C. retorn espai formació		1,000				1,000	C#*D#*E#*F#

TOTAL AMIDAMENT 12,000

8 EE42Q956 m Conducte helicoïdal circular de planxa d'acer galvanitzat de 250 mm de diàmetre (s/UNE-EN 1506), de gruix 0,8 mm, unió amb brida extensible cargolada, muntat superficialment

Num.	Text	Tipus	[C]	[D]	[E]	[F]	TOTAL	Fórmula
1	C. impulsió zona treball intern		4,000				4,000	C#*D#*E#*F#
2	C. retorn zona treball intern		2,000				2,000	C#*D#*E#*F#

TOTAL AMIDAMENT 6,000

9 EE42Q856 m Conducte helicoïdal circular de planxa d'acer galvanitzat de 200 mm de diàmetre (s/UNE-EN 1506), de gruix 0,8 mm, unió amb brida extensible cargolada, muntat superficialment

Num.	Text	Tipus	[C]	[D]	[E]	[F]	TOTAL	Fórmula
1	C. impulsió zona treball intern		2,500				2,500	C#*D#*E#*F#
2	C. retorn zona treball intern		2,500				2,500	C#*D#*E#*F#

AMIDAMENTS

TOTAL AMIDAMENT 5,000

10 EE42Q154 m Conducte llis circular de planxa d'acer galvanitzat de 150 mm de diàmetre (s/UNE-EN 1506), de gruix 0,8 mm, autoconnectable, muntat superficialment

Num.	Text	Tipus	[C]	[D]	[E]	[F]	TOTAL	Fórmula
1	C. impulsió espai formació		2,000				2,000	C#*D#*E#*F#
2	C. extracció banys		2,000				2,000	C#*D#*E#*F#

TOTAL AMIDAMENT 4,000

11 EE42Q424 m Conducte llis circular de planxa d'acer galvanitzat de 125 mm de diàmetre (s/UNE-EN 1506), de gruix 0,6 mm, autoconnectable, muntat superficialment

Num.	Text	Tipus	[C]	[D]	[E]	[F]	TOTAL	Fórmula
1	C. extracció banys		11,000				11,000	C#*D#*E#*F#

TOTAL AMIDAMENT 11,000

12 EE42Q324 m Conducte llis circular de planxa d'acer galvanitzat de 100 mm de diàmetre (s/UNE-EN 1506), de gruix 0,6 mm, autoconnectable, muntat superficialment

Num.	Text	Tipus	[C]	[D]	[E]	[F]	TOTAL	Fórmula
1	C. extracció banys		32,000				32,000	C#*D#*E#*F#
2	C. impulsió zona treball intern		2,000				2,000	C#*D#*E#*F#
3	C. retorn espai formació		1,000				1,000	C#*D#*E#*F#

TOTAL AMIDAMENT 35,000

13 EE611002 m2 Aïllament tèrmic de conductes amb feltre de llana mineral de vidre (MW) per a aïllaments, segons UNE-EN 13162, de gruix 30 mm, amb una conductivitat tèrmica <= 0,036 W/mK, resistència tèrmica >= 0,83333 m2.K/W, amb paper kraft-alumini, muntat exteriorment

Num.	Text	Tipus	[C]	[D]	[E]	[F]	TOTAL	Fórmula
1	Zona infantil (1)		49,480				49,480	C#*D#*E#*F#
2	Espai polivalent (1)		12,570				12,570	C#*D#*E#*F#

TOTAL AMIDAMENT 62,050

14 EEK22KZ7 u Reixeta d'impulsió o retorn, amb una filera d'aletes orientables horitzontals, d'alumini anoditzat platejat, de 825x425 mm, d'aletes separades 20 mm, de secció recta i fixada al bastiment

Num.	Text	Tipus	[C]	[D]	[E]	[F]	TOTAL	Fórmula
1	Espai formació		1,000				1,000	C#*D#*E#*F#

TOTAL AMIDAMENT 1,000

15 EEK22KZ8 u Reixeta d'impulsió o retorn, amb una filera d'aletes orientables horitzontals, d'alumini anoditzat platejat, de 1025x525 mm, d'aletes separades 20 mm, de secció recta i fixada al bastiment

Num.	Text	Tipus	[C]	[D]	[E]	[F]	TOTAL	Fórmula
1	Zona àrea central		4,000				4,000	C#*D#*E#*F#
2	Zona accés genral		2,000				2,000	C#*D#*E#*F#
3	Zona infantil (1)		2,000				2,000	C#*D#*E#*F#
4	Zona polivalent (1)		1,000				1,000	C#*D#*E#*F#

AMIDAMENTS

TOTAL AMIDAMENT 9,000

16 EEK11A3D u Reixeta d'impulsió o retorn, d'una filera d'aletes fixes horitzontals, d'alumini anoditzat platejat, de 300x100 mm, d'aletes separades 20 mm, de secció en V i fixada al bastiment

Num.	Text	Tipus	[C]	[D]	[E]	[F]	TOTAL	Fórmula
1	Zona treball intern		2,000				2,000	C#*D#*E#*F#

TOTAL AMIDAMENT 2,000

17 EEK11D71 u Reixeta d'impulsió o retorn, d'una filera d'aletes fixes horitzontals, d'alumini anoditzat platejat, de 400x200 mm, d'aletes separades 16/12,5 mm, de secció recta i fixada al bastiment

Num.	Text	Tipus	[C]	[D]	[E]	[F]	TOTAL	Fórmula
1	Zona treball intern		2,000				2,000	C#*D#*E#*F#

TOTAL AMIDAMENT 2,000

18 EEMHU100 u Recuperador entàlpic estàtic amb un cabal de 800 m3/h i una pressió estàtica màxima de 140 Pa, amb alimentació monofàsica de 240 V i 375 W de potència elèctrica total absorbida, col.locat i connectat

Num.	Text	Tipus	[C]	[D]	[E]	[F]	TOTAL	Fórmula
1	Espai formació		1,000				1,000	C#*D#*E#*F#

TOTAL AMIDAMENT 1,000

19 EEMHU150 u Recuperador entàlpic estàtic amb un cabal de 1000 m3/h i una pressió estàtica màxima de 140 Pa, amb alimentació monofàsica de 240 V i 450 W de potència elèctrica total absorbida, col.locat i connectat

Num.	Text	Tipus	[C]	[D]	[E]	[F]	TOTAL	Fórmula
1	Zona treball intern		1,000				1,000	C#*D#*E#*F#

TOTAL AMIDAMENT 1,000

20 EEMHU200 u Recuperador entàlpic estàtic amb un cabal de 1500 m3/h i una pressió estàtica màxima de 140 Pa, amb alimentació monofàsica de 240 V i 750 W de potència elèctrica total absorbida, col.locat i connectat

Num.	Text	Tipus	[C]	[D]	[E]	[F]	TOTAL	Fórmula
1	Àrea central		3,000				3,000	C#*D#*E#*F#

TOTAL AMIDAMENT 3,000

21 EEMHU250 u Recuperador entàlpic estàtic amb un cabal de 2000 m3/h i una pressió estàtica màxima de 150 Pa, amb alimentació monofàsica de 240 V i 1000 W de potència elèctrica total absorbida, col.locat i connectat

Num.	Text	Tipus	[C]	[D]	[E]	[F]	TOTAL	Fórmula
1	Àrea central		1,000				1,000	C#*D#*E#*F#
2	Accés general		1,000				1,000	C#*D#*E#*F#
3	Espai polivalent (1)		1,000				1,000	C#*D#*E#*F#

TOTAL AMIDAMENT 3,000

22 EEMHU300 u Recuperador entàlpic estàtic amb un cabal de 2500 m3/h i una pressió estàtica màxima de 150 Pa, amb alimentació monofàsica de 240 V i 1000 W de potència elèctrica total absorbida, col.locat i connectat

Num.	Text	Tipus	[C]	[D]	[E]	[F]	TOTAL	Fórmula
1	Zona infantil (1)		1,000				1,000	C#*D#*E#*F#

AMIDAMENTS

TOTAL AMIDAMENT 1,000

23 EEKN1RM0 u Reixa d'intempèrie d'aletes horitzontals d'alumini anoditzat platejat i reixeta de malla metàl·lica, de 800x650 mm, aletes en Z i fixada al bastiment

Num.	Text	Tipus	[C]	[D]	[E]	[F]	TOTAL	Fórmula
1	Àrea central		2,000				2,000	C#*D#*E#*F#

TOTAL AMIDAMENT 2,000

24 EEKN1DB0 u Reixa d'intempèrie d'aletes horitzontals d'alumini anoditzat platejat i reixeta de malla metàl·lica, de 400x325 mm, aletes en Z i fixada al bastiment

Num.	Text	Tipus	[C]	[D]	[E]	[F]	TOTAL	Fórmula
1	Espai formació		2,000				2,000	C#*D#*E#*F#
2	Zona treball intern		2,000				2,000	C#*D#*E#*F#

TOTAL AMIDAMENT 4,000

25 EEKN1KG0 u Reixa d'intempèrie d'aletes horitzontals d'alumini anoditzat platejat i reixeta de malla metàl·lica, de 600x500 mm, aletes en Z i fixada al bastiment

Num.	Text	Tipus	[C]	[D]	[E]	[F]	TOTAL	Fórmula
1	Zona accés general		2,000				2,000	C#*D#*E#*F#
2	Zona infantil (1)		2,000				2,000	C#*D#*E#*F#
3	Espai polivalent (1)		2,000				2,000	C#*D#*E#*F#

TOTAL AMIDAMENT 6,000

Obra 01 PRESSUPOST STPERERIBES
Capítol 05 CONDICIONAMENTS I INSTAL·LACIONS
Titol 3 06 ELECTRICITAT

NUM.	CODI	UA	DESCRIPCIÓ

1 EG145B02 u Caixa per a quadre de distribució, metàl·lica amb porta, per a sis fileres de vint-i-dos mòduls i muntada superficialment

Num.	Text	Tipus	[C]	[D]	[E]	[F]	TOTAL	Fórmula
1	Subquadre Principal Biblioteca		1,000				1,000	C#*D#*E#*F#

TOTAL AMIDAMENT 1,000

2 EG145902 u Caixa per a quadre de distribució, metàl·lica amb porta, per a tres fileres de vint-i-dos mòduls i muntada superficialment

Num.	Text	Tipus	[C]	[D]	[E]	[F]	TOTAL	Fórmula
1	Subqudre Climatització		1,000				1,000	C#*D#*E#*F#

TOTAL AMIDAMENT 1,000

3 EG145502 u Caixa per a quadre de distribució, metàl·lica amb porta, per a dues fileres de dotze mòduls i muntada superficialment

Num.	Text	Tipus	[C]	[D]	[E]	[F]	TOTAL	Fórmula
1	Quadre Enceses Enllumenat		2,000				2,000	C#*D#*E#*F#

AMIDAMENTS

TOTAL AMIDAMENT 2,000

4 EG415GKL u Interruptor automàtic magnetotèrmic de 80 A d'intensitat nominal, tipus PIA corba C, tetrapolar (4P), de 15000 A de poder de tall segons UNE-EN 60898 i de 15 kA de poder de tall segons UNE-EN 60947-2, de 6 mòduls DIN de 18 mm d'amplària, muntat en perfil DIN

Num.	Text	Tipus	[C]	[D]	[E]	[F]	TOTAL	Fórmula
1	Protecció capçalera LGA Biblioteca		1,000				1,000	C#*D#*E#*F#
2	Interruptor General Quadre		1,000				1,000	C#*D#*E#*F#

TOTAL AMIDAMENT 2,000

5 EG415FJJ u Interruptor automàtic magnetotèrmic de 50 A d'intensitat nominal, tipus PIA corba C, tetrapolar (4P), de 10000 A de poder de tall segons UNE-EN 60898 i de 15 kA de poder de tall segons UNE-EN 60947-2, de 4 mòduls DIN de 18 mm d'amplària, muntat en perfil DIN

Num.	Text	Tipus	[C]	[D]	[E]	[F]	TOTAL	Fórmula
1	Protecció LGA Subquadre Clima		1,000				1,000	C#*D#*E#*F#
2	Interruptor general Subquadre Clima		1,000				1,000	C#*D#*E#*F#

TOTAL AMIDAMENT 2,000

6 EG415AJB u Interruptor automàtic magnetotèrmic de 16 A d'intensitat nominal, tipus PIA corba C, tetrapolar (4P), de 6000 A de poder de tall segons UNE-EN 60898, de 4 mòduls DIN de 18 mm d'amplària, muntat en perfil DIN

Num.	Text	Tipus	[C]	[D]	[E]	[F]	TOTAL	Fórmula
1	Protecció Ascensor		1,000				1,000	C#*D#*E#*F#
2	Protecció Clima		2,000				2,000	C#*D#*E#*F#

TOTAL AMIDAMENT 3,000

7 EG415AJC u Interruptor automàtic magnetotèrmic de 20 A d'intensitat nominal, tipus PIA corba C, tetrapolar (4P), de 6000 A de poder de tall segons UNE-EN 60898, de 4 mòduls DIN de 18 mm d'amplària, muntat en perfil DIN

Num.	Text	Tipus	[C]	[D]	[E]	[F]	TOTAL	Fórmula
1	Protecció Clima		1,000				1,000	C#*D#*E#*F#

TOTAL AMIDAMENT 1,000

8 EG415949 u Interruptor automàtic magnetotèrmic de 10 A d'intensitat nominal, tipus PIA corba C, bipolar (1P+N), de 4500 A de poder de tall segons UNE-EN 60898, d'1 mòdul DIN de 18 mm d'amplària, muntat en perfil DIN

AMIDAMENT DIRECTE 9,000

9 EG41594B u Interruptor automàtic magnetotèrmic de 16 A d'intensitat nominal, tipus PIA corba C, bipolar (1P+N), de 4500 A de poder de tall segons UNE-EN 60898, d'1 mòdul DIN de 18 mm d'amplària, muntat en perfil DIN

AMIDAMENT DIRECTE 16,000

10 EG42429H u Interruptor diferencial de la classe AC, gamma terciari, de 40 A d'intensitat nominal, bipolar (2P), de sensibilitat 0,03 A, de desconnexió fix instantani, amb botó de test incorporat i indicador mecànic de defecte, construït segons les especificacions de la norma UNE-EN 61008-1, de 2 mòduls DIN de 18 mm d'amplària, muntat en perfil DIN

AMIDAMENT DIRECTE 11,000

11 EG4243JH u Interruptor diferencial de la classe AC, gamma terciari, de 40 A d'intensitat nominal, tetrapolar (4P), de sensibilitat 0,3 A, de desconnexió fix instantani, amb botó de test incorporat i indicador mecànic de defecte, construït segons les especificacions de la norma UNE-EN 61008-1, de 4 mòduls DIN de 18 mm d'amplària, muntat en perfil DIN

AMIDAMENTS

AMIDAMENT DIRECTE 3,000

12 EG47222F u Interruptor en càrrega modular de 20 A d'intensitat nominal i 250V de tensió assignada d'aïllament (Ui), bipolar (2P), tall completament aparent amb indicador mecànic de senyalització de l' estat dels contactes, amb indicador lluminós, categoria d'ús AC-22A segons UNE-EN 60947-3, d'1 mòdul d'amplària (18mm p/ mòdul), fixat a pressió

Num.	Text	Tipus	[C]	[D]	[E]	[F]	TOTAL	Fórmula
1	Interruptors Encesa Enllumenat		20,000				20,000	C#*D#*E#*F#

TOTAL AMIDAMENT 20,000

13 EG2DF6F1 m Safata metàl·lica reixa d'acer galvanitzat en calent, d'alçària 50 mm i amplària 200 mm, col·locada sobre suports horitzontals amb elements de suport

Num.	Text	Tipus	[C]	[D]	[E]	[F]	TOTAL	Fórmula
1	LGA		65,000				65,000	C#*D#*E#*F#
2	Distribució Interior Sala Clima		10,000				10,000	C#*D#*E#*F#

TOTAL AMIDAMENT 75,000

14 EG2DF6H2 m Safata metàl·lica reixa d'acer galvanitzat en calent, d'alçària 50 mm i amplària 300 mm, col·locada suspesa de paraments horitzontals amb elements de suport

Num.	Text	Tipus	[C]	[D]	[E]	[F]	TOTAL	Fórmula
1	Linia Distribució Fins a Sala Clima		50,000				50,000	C#*D#*E#*F#
2	Derivació Fins Maquines Interiors Z.General		27,500				27,500	C#*D#*E#*F#
3	Muntant Interior		8,000				8,000	C#*D#*E#*F#
4	Distribució General P1		40,000				40,000	C#*D#*E#*F#

TOTAL AMIDAMENT 125,500

15 EG2DF6D2 m Safata metàl·lica reixa d'acer galvanitzat en calent, d'alçària 50 mm i amplària 100 mm, col·locada suspesa de paraments horitzontals amb elements de suport

Num.	Text	Tipus	[C]	[D]	[E]	[F]	TOTAL	Fórmula
1	Derivacions Generals Z.Administració		10,000				10,000	C#*D#*E#*F#
2	Derivacions Generals Z. General		15,000	3,000			45,000	C#*D#*E#*F#
3	Derivacions Generals Z. Jove		5,000	3,000			15,000	C#*D#*E#*F#
4	Derivacions Generals P1		5,000	3,000			15,000	C#*D#*E#*F#
5	Derivacions Generals Z. Acollida		12,000				12,000	C#*D#*E#*F#

TOTAL AMIDAMENT 97,000

16 EG22H715 m Tub flexible corrugat de plàstic sense halògens, de 20 mm de diàmetre nominal, aïllant i no propagador de la flama, de baixa emissió de fums i sense emissió de gasos tòxics ni corrosius, resistència a l'impacte de 2 J, resistència a compressió de 320 N i una rigidesa dielèctrica de 2000 V, muntat sobre sostremort

Num.	Text	Tipus	[C]	[D]	[E]	[F]	TOTAL	Fórmula
1	Distribució Punts LLum A. General		6,000	15,000			90,000	C#*D#*E#*F#
2	Distribució Punts de LLum Z. Jove		6,000	5,000			30,000	C#*D#*E#*F#
3	Distribució Punts de Llum Z. Formació		3,000	5,000			15,000	C#*D#*E#*F#
4	Distribució Punts de Llum Z. Acollida		35,000				35,000	C#*D#*E#*F#
5	Distribució Punts de LLum Adminsitració		30,000				30,000	C#*D#*E#*F#
6	Distribució Punts de Llum z. Serveis /Magatzem		45,000				45,000	C#*D#*E#*F#

AMIDAMENTS

7	Distribució Punts de LLum Z. Infantil	7,000	7,000		49,000	C#*D#*E#*F#
8	Distribució Punts de LLum Sala Polivalent	6,000	5,000		30,000	C#*D#*E#*F#
9	Distribució Punts de LLum Escala	25,000			25,000	C#*D#*E#*F#

TOTAL AMIDAMENT 349,000

17 EG22H815 m Tub flexible corrugat de plàstic sense halògens, de 25 mm de diàmetre nominal, aïllant i no propagador de la flama, de baixa emissió de fums i sense emissió de gasos tòxics ni corrosius, resistència a l'impacte de 2 J, resistència a compressió de 320 N i una rigidesa dielèctrica de 2000 V, muntat sobre sostremort

Num.	Text	Tipus	[C]	[D]	[E]	[F]	TOTAL	Fórmula
1	Distribució Endolls P1		16,000	5,000			80,000	C#*D#*E#*F#
2	Distribució Endolls PB		47,000	7,500			352,500	C#*D#*E#*F#
3	Connexió Equips		20,000	2,500			50,000	C#*D#*E#*F#

TOTAL AMIDAMENT 482,500

18 EG22TD1K m Tub corbable corrugat de polietilè, de doble capa, llisa la interior i corrugada l'exterior, de 63 mm de diàmetre nominal, aïllant i no propagador de la flama, resistència a l'impacte de 20 J, resistència a compressió de 450 N, muntat com a canalització soterrada

Num.	Text	Tipus	[C]	[D]	[E]	[F]	TOTAL	Fórmula
1	Endolls Taules Zona Jove		3,400	2,000			6,800	C#*D#*E#*F#
2	Endolls Taules Zona General		3,500	6,000			21,000	C#*D#*E#*F#
3	Endolls Taulells PB		4,000	2,500			10,000	C#*D#*E#*F#
4	Endolls Taulell P1		2,000	2,500			5,000	C#*D#*E#*F#

TOTAL AMIDAMENT 42,800

19 EG21H81J m Tub rígid de plàstic sense halògens, de 25 mm de diàmetre nominal, aïllant i no propagador de la flama, amb una resistència a l'impacte de 2 J, resistència a compressió de 1250 N i una rigidesa dielèctrica de 2000 V, amb unió endollada i muntat superficialment

Num.	Text	Tipus	[C]	[D]	[E]	[F]	TOTAL	Fórmula
1	Distribució Instal·lació Sala Climatització		35,000				35,000	C#*D#*E#*F#

TOTAL AMIDAMENT 35,000

20 EG161512 u Caixa de derivació rectangular de plàstic, de 120x160 mm, amb grau de protecció IP-40, muntada superficialment

Num.	Text	Tipus	[C]	[D]	[E]	[F]	TOTAL	Fórmula
1	Caixes per a derivacions Enllumenant		46,000				46,000	C#*D#*E#*F#
2	Caixes per a derivacions Endolls		63,000				63,000	C#*D#*E#*F#
3	Caixes Derivacions Equips		20,000				20,000	C#*D#*E#*F#

TOTAL AMIDAMENT 129,000

21 EG312196 m Cable amb conductor de coure de 0,6/1 kV de tensió assignada, amb designació RZ1-K (AS), unipolar, de secció 1 x 35 mm2, amb coberta del cable de poliolefines amb baixa emissió fums, col·locat en canal o safata

Num.	Text	Tipus	[C]	[D]	[E]	[F]	TOTAL	Fórmula
1	LGA Biblioteca		65,000	3,000			195,000	C#*D#*E#*F#

TOTAL AMIDAMENT 195,000

22 EG312186 m Cable amb conductor de coure de 0,6/1 kV de tensió assignada, amb designació RZ1-K (AS), unipolar, de secció 1 x 25 mm2, amb coberta del cable de poliolefines amb baixa emissió fums, col·locat en canal o safata

AMIDAMENTS

Num.	Text	Tipus	[C]	[D]	[E]	[F]	TOTAL	Fórmula
1	N LGA BILIOTECA		65,000				65,000	C#*D#*E#*F#
2	T LGA BIBLIOTECA		65,000				65,000	C#*D#*E#*F#

TOTAL AMIDAMENT 130,000

23 EG312686 m Cable amb conductor de coure de 0,6/1 kV de tensió assignada, amb designació RZ1-K (AS), pentapolar, de secció 5 x 25 mm2, amb coberta del cable de poliolefines amb baixa emissió fums, col·locat en canal o safata

Num.	Text	Tipus	[C]	[D]	[E]	[F]	TOTAL	Fórmula
1	Derivació Sala Clima		65,000				65,000	C#*D#*E#*F#

TOTAL AMIDAMENT 65,000

24 EG312656 m Cable amb conductor de coure de 0,6/1 kV de tensió assignada, amb designació RZ1-K (AS), pentapolar, de secció 5 x 6 mm2, amb coberta del cable de poliolefines amb baixa emissió fums, col·locat en canal o safata

Num.	Text	Tipus	[C]	[D]	[E]	[F]	TOTAL	Fórmula
1	Alimentació Climatitzador		12,000				12,000	C#*D#*E#*F#

TOTAL AMIDAMENT 12,000

25 EG312646 m Cable amb conductor de coure de 0,6/1 kV de tensió assignada, amb designació RZ1-K (AS), pentapolar, de secció 5 x 4 mm2, amb coberta del cable de poliolefines amb baixa emissió fums, col·locat en canal o safata

Num.	Text	Tipus	[C]	[D]	[E]	[F]	TOTAL	Fórmula
1	Climatitizador 2		12,000				12,000	C#*D#*E#*F#
2	Climatitizador 3		12,000				12,000	C#*D#*E#*F#
3	Ascensor		10,000				10,000	C#*D#*E#*F#
5								C#*D#*E#*F#
6								C#*D#*E#*F#
7								C#*D#*E#*F#
8								C#*D#*E#*F#
9								C#*D#*E#*F#
10								C#*D#*E#*F#
11								C#*D#*E#*F#
12								C#*D#*E#*F#
13								C#*D#*E#*F#
14								C#*D#*E#*F#
15								C#*D#*E#*F#

TOTAL AMIDAMENT 34,000

26 EG312346 m Cable amb conductor de coure de 0,6/1 kV de tensió assignada, amb designació RZ1-K (AS), tripolar, de secció 3 x 4 mm2, amb coberta del cable de poliolefines amb baixa emissió fums, col·locat en canal o safata

Num.	Text	Tipus	[C]	[D]	[E]	[F]	TOTAL	Fórmula
1	Linia alimentació Endolls Z. General		45,000				45,000	C#*D#*E#*F#
2	Linia endolls Z. Joventut		47,000				47,000	C#*D#*E#*F#
3	Linia endolls Z. Infantil		25,000				25,000	C#*D#*E#*F#
4	Linia endolls Sala Polivalent		30,000				30,000	C#*D#*E#*F#
5	Linia endolls Humits		50,000				50,000	C#*D#*E#*F#
6	Linia Unitats Interiors Z. General		50,000				50,000	C#*D#*E#*F#
7	Linia Recuperadors Z. General		50,000				50,000	C#*D#*E#*F#
8	Linia Unitats Interiors PB		45,000				45,000	C#*D#*E#*F#
9	Linia Recuperadors PB		45,000				45,000	C#*D#*E#*F#
10	Linia Unitats Interiors P1		30,000				30,000	C#*D#*E#*F#

AMIDAMENTS

11	Linia Recuperadors P1	30,000				30,000	C#*D#*E#*F#
12	Linia Endolls Z. Comunes	45,000				45,000	C#*D#*E#*F#

TOTAL AMIDAMENT 492,000

27 EG312336 m Cable amb conductor de coure de 0,6/1 kV de tensió assignada, amb designació RZ1-K (AS), tripolar, de secció 3 x 2,5 mm2, amb coberta del cable de poliolefines amb baixa emissió fums, col·locat en canal o safata

Num.	Text	Tipus	[C]	[D]	[E]	[F]	TOTAL	Fórmula
1	Linia Emergències		116,000				116,000	C#*D#*E#*F#
2	Linia Enllumenat 1		135,000				135,000	C#*D#*E#*F#
3	Linia Enllumenat 2		135,000				135,000	C#*D#*E#*F#
4	Linia Enllumenat 3		135,000				135,000	C#*D#*E#*F#
5	Linia Endoll Termo		45,000				45,000	C#*D#*E#*F#
6	Linia Maniobra		135,000				135,000	C#*D#*E#*F#
7	Linia Endolls Taulell		26,000				26,000	C#*D#*E#*F#
8	Linia RACK		5,000				5,000	C#*D#*E#*F#
9	Linia Endolls Administració		40,000				40,000	C#*D#*E#*F#
10	Linia Extracció Serveis		35,000				35,000	C#*D#*E#*F#
11	Linia endolls Sala Climatització		20,000				20,000	C#*D#*E#*F#

TOTAL AMIDAMENT 827,000

28 EG312326 m Cable amb conductor de coure de 0,6/1 kV de tensió assignada, amb designació RZ1-K (AS), tripolar, de secció 3 x 1,5 mm2, amb coberta del cable de poliolefines amb baixa emissió fums, col·locat en canal o safata

Num.	Text	Tipus	[C]	[D]	[E]	[F]	TOTAL	Fórmula
1	Linia Emergencies Sala Clima		8,000				8,000	C#*D#*E#*F#
2	Linia Enllumenat Sala de Clima		15,000				15,000	C#*D#*E#*F#

TOTAL AMIDAMENT 23,000

29 EG325144 m Cable amb conductor de coure 450/750 V de tensió assignada, amb designació ES07Z1-K (AS), unipolar, de secció 1 x 4 mm2, amb aïllament poliolefines, amb baixa emissió fums, col·locat en tub

Num.	Text	Tipus	[C]	[D]	[E]	[F]	TOTAL	Fórmula
1	Distribució Endolls P1		16,000	5,000	3,000		240,000	C#*D#*E#*F#
2	Distribució Endolls PB		47,000	7,500	3,000		1.057,500	C#*D#*E#*F#
3	Connexió Equips		20,000	2,500	3,000		150,000	C#*D#*E#*F#

TOTAL AMIDAMENT 1.447,500

30 EG325134 m Cable amb conductor de coure 450/750 V de tensió assignada, amb designació ES07Z1-K (AS), unipolar, de secció 1 x 2,5 mm2, amb aïllament poliolefines, amb baixa emissió fums, col·locat en tub

Num.	Text	Tipus	[C]	[D]	[E]	[F]	TOTAL	Fórmula
1	Linia Emergències		2,500	40,000	3,000		300,000	C#*D#*E#*F#
2	Linia Enllumenat 1		2,500	75,000	3,000		562,500	C#*D#*E#*F#
3	Linia Enllumenat 2		2,500	75,000	3,000		562,500	C#*D#*E#*F#
4	Linia Enllumenat 3		2,500	75,000	3,000		562,500	C#*D#*E#*F#
5	Linia Endoll Termo		7,000	3,000			21,000	C#*D#*E#*F#
6	Linia Maniobra		7,000	3,000			21,000	C#*D#*E#*F#
7	Linia Endolls Taulell		2,500	2,000	3,000		15,000	C#*D#*E#*F#
8	Linia Endolls Administració		2,500	9,000	3,000		67,500	C#*D#*E#*F#
9	Linia Extracció Serveis		2,500	2,000	3,000		15,000	C#*D#*E#*F#
10	Linia endolls Sala Climatització		10,000	3,000			30,000	C#*D#*E#*F#
13								C#*D#*E#*F#

AMIDAMENTS

TOTAL AMIDAMENT 2.157,000

31 EG325124 m Cable amb conductor de coure 450/750 V de tensió assignada, amb designació ES07Z1-K (AS), unipolar, de secció 1 x 1,5 mm2, amb aïllament poliolefines, amb baixa emissió fums, col·locat en tub

Num.	Text	Tipus	[C]	[D]	[E]	[F]	TOTAL	Fórmula
1	Linia Emergencies Sala Clima		2,000	3,000			6,000	C#*D#*E#*F#
2	Linia Enllumenat Sala de Clima		5,000	3,000			15,000	C#*D#*E#*F#

TOTAL AMIDAMENT 21,000

32 EG611011 u Caixa de mecanismes, per a un element, preu superior, encastada

Num.	Text	Tipus	[C]	[D]	[E]	[F]	TOTAL	Fórmula
1	Endoll simple Sala 18		1,000				1,000	C#*D#*E#*F#
2	Endoll simple Sala 17		1,000				1,000	C#*D#*E#*F#
3	Endoll simple Sala 16		4,000				4,000	C#*D#*E#*F#
4	Endoll Servies 20		1,000				1,000	C#*D#*E#*F#
5	Endoll simple Magatzem 21		2,000				2,000	C#*D#*E#*F#
6	Endoll simple Office 22		2,000				2,000	C#*D#*E#*F#
7	Endoll Simple Serveis 23		3,000				3,000	C#*D#*E#*F#
8	Endoll simple Neteja 24		1,000				1,000	C#*D#*E#*F#
9	Endoll simple Z. General 11		7,000				7,000	C#*D#*E#*F#
10	Endolls Simple Administració		2,000				2,000	C#*D#*E#*F#
11	Endolls simple espai suport		2,000				2,000	C#*D#*E#*F#
12	Endolls simple Sala Rack		1,000				1,000	C#*D#*E#*F#
13	Endoll simple Z. Acollida		2,000				2,000	C#*D#*E#*F#
14	Endoll simple Z. Infantil i servei		7,000				7,000	C#*D#*E#*F#
15	Endoll simple escala		1,000				1,000	C#*D#*E#*F#
16	Endoll simple sala polivalent i magatzem		5,000				5,000	C#*D#*E#*F#
17	Interruptor simple PB		5,000				5,000	C#*D#*E#*F#
18	Interruptor simple distribuidor P1		1,000				1,000	C#*D#*E#*F#
19								C#*D#*E#*F#

TOTAL AMIDAMENT 48,000

33 EG612021 u Caixa de mecanismes, per a dos elements, preu alt, encastada

Num.	Text	Tipus	[C]	[D]	[E]	[F]	TOTAL	Fórmula
1	Endoll doble sala 17		1,000				1,000	C#*D#*E#*F#
2	Endoll doble Sala 16		4,000				4,000	C#*D#*E#*F#
3	Endoll doble Sala Suport		2,000				2,000	C#*D#*E#*F#
4	Endoll doble Rack		1,000				1,000	C#*D#*E#*F#
5	Endoll doble Taulell		1,000				1,000	C#*D#*E#*F#
6	Endoll doble Z. Infantil		3,000				3,000	C#*D#*E#*F#
7	Endoll doble Sala polivalent		1,000				1,000	C#*D#*E#*F#
8	Interruptor doble sala 17		1,000				1,000	C#*D#*E#*F#
9	Conmutat Vestibul PB		2,000				2,000	C#*D#*E#*F#
10	Conmutat Escala		2,000				2,000	C#*D#*E#*F#
11	Conmutat Recepció Z Juvenil		4,000				4,000	C#*D#*E#*F#

TOTAL AMIDAMENT 22,000

34 EG613011 u Caixa de mecanismes, per a tres elements, preu superior, encastada

Num.	Text	Tipus	[C]	[D]	[E]	[F]	TOTAL	Fórmula

AMIDAMENTS

1	Commutador triple Sala polivalent		3,000				3,000	C#*D#*E#*F#
2	Interruptors Sala Jove		3,000				3,000	C#*D#*E#*F#

TOTAL AMIDAMENT 6,000

35 EG61K221 u Caixa d'1 element, per a mecanisme universal, d'ABS, de preu alt, muntada superficialment

Num.	Text	Tipus	[C]	[D]	[E]	[F]	TOTAL	Fórmula
1	Endoll simple Sala Clima		1,000				1,000	C#*D#*E#*F#
2	Interruptor simple Sala Clima		1,000				1,000	C#*D#*E#*F#

TOTAL AMIDAMENT 2,000

36 EG61L221 u Caixa de 2 elements, per a mecanisme universal, d'ABS, de preu alt, muntada superficialment

Num.	Text	Tipus	[C]	[D]	[E]	[F]	TOTAL	Fórmula
1	Endoll doble sala clima		1,000				1,000	C#*D#*E#*F#
2	Endoll doble sala 17		1,000				1,000	C#*D#*E#*F#
3	Endoll doble Sala 16		4,000				4,000	C#*D#*E#*F#
4	Endoll doble Sala Suport		2,000				2,000	C#*D#*E#*F#
5	Endoll doble Rack		1,000				1,000	C#*D#*E#*F#
6	Endoll doble Taulell		1,000				1,000	C#*D#*E#*F#
7	Endoll doble Z. Infantil		3,000				3,000	C#*D#*E#*F#
8	Endoll doble Sala polivalent		1,000				1,000	C#*D#*E#*F#

TOTAL AMIDAMENT 14,000

37 EG6115B2 u Caixa de registre de plàstic, rectangular, amb capacitat per a 2 mecanismes de tipus modular, de mòdul ample doble, col·locada embeguda en el formigó, inclosos tots els accessoris necessaris per al muntatge

Num.	Text	Tipus	[C]	[D]	[E]	[F]	TOTAL	Fórmula
1	Taules Zona Joventut		2,000				2,000	C#*D#*E#*F#
2	Taules Zona General		4,000				4,000	C#*D#*E#*F#
3	Taules Autoprestec		2,000				2,000	C#*D#*E#*F#
4	Fotocopiadora		1,000				1,000	C#*D#*E#*F#

TOTAL AMIDAMENT 9,000

38 EG6115D2 u Caixa de registre de plàstic, rectangular, amb capacitat per a 4 mecanismes de tipus modular, de mòdul ample doble, col·locada embeguda en el formigó, inclosos tots els accessoris necessaris per al muntatge

Num.	Text	Tipus	[C]	[D]	[E]	[F]	TOTAL	Fórmula
1	Taulell PB		3,000				3,000	C#*D#*E#*F#
2	Taulell P1		2,000				2,000	C#*D#*E#*F#

TOTAL AMIDAMENT 5,000

39 EG675A12 u Marc amb bastidor per a l'adaptació de mecanismes modulars a caixa universal, d'1 element, preu mitjà, col·locat

Num.	Text	Tipus	[C]	[D]	[E]	[F]	TOTAL	Fórmula
1	Endoll simple Sala 18		1,000				1,000	C#*D#*E#*F#
2	Endoll simple Sala 17		1,000				1,000	C#*D#*E#*F#
3	Endoll simple Sala 16		4,000				4,000	C#*D#*E#*F#
4	Endoll Servies 20		1,000				1,000	C#*D#*E#*F#
5	Endoll simple Magatzem 21		2,000				2,000	C#*D#*E#*F#
6	Endoll simple Office 22		2,000				2,000	C#*D#*E#*F#
7	Endoll Simple Serveis 23		3,000				3,000	C#*D#*E#*F#

AMIDAMENTS

8	Endoll simple Neteja 24	1,000				1,000	C#*D#*E#*F#
9	Endoll simple Z. General 11	7,000				7,000	C#*D#*E#*F#
10	Endolls Simple Administració	2,000				2,000	C#*D#*E#*F#
11	Endolls simple espai suport	2,000				2,000	C#*D#*E#*F#
12	Endolls simple Sala Rack	1,000				1,000	C#*D#*E#*F#
13	Endoll simple Z. Acollida	2,000				2,000	C#*D#*E#*F#
14	Endoll simple Z. Infantil i servei	7,000				7,000	C#*D#*E#*F#
15	Endoll simple escala	1,000				1,000	C#*D#*E#*F#
16	Endoll simple sala polivalent i magatzem	5,000				5,000	C#*D#*E#*F#
17	Interruptor simple PB	5,000				5,000	C#*D#*E#*F#
18	Endoll simple Sala Clima	1,000				1,000	C#*D#*E#*F#
19	Interruptor simple Sala Clima	1,000				1,000	C#*D#*E#*F#
20	LLoc treball Direcció	1,000	6,000			6,000	C#*D#*E#*F#
21	LLoc treball Administració	2,000	6,000			12,000	C#*D#*E#*F#
22	Interruptor simple distribuidor P1	1,000				1,000	C#*D#*E#*F#

TOTAL AMIDAMENT 68,000

40 EG675A22 u Marc amb bastidor per a l'adaptació de mecanismes modulars a caixa universal, de 2 elements, preu mitjà, col·locat

Num.	Text	Tipus	[C]	[D]	[E]	[F]	TOTAL	Fórmula
1	Endoll doble sala clima		1,000				1,000	C#*D#*E#*F#
2	Interruptor doble sala 17		1,000				1,000	C#*D#*E#*F#
3	Endoll doble sala 17		1,000				1,000	C#*D#*E#*F#
4	Endoll doble Sala 16		4,000				4,000	C#*D#*E#*F#
5	Endoll doble Sala Suport		2,000				2,000	C#*D#*E#*F#
6	Endoll doble Rack		1,000				1,000	C#*D#*E#*F#
7	Endoll doble Taulell		1,000				1,000	C#*D#*E#*F#
8	Endoll doble Z. Infantil		3,000				3,000	C#*D#*E#*F#
9	Endoll doble Sala polivalent		1,000				1,000	C#*D#*E#*F#
10	Conmutat Vestibul PB		2,000				2,000	C#*D#*E#*F#
11	Conmutat Escala		2,000				2,000	C#*D#*E#*F#
12	Conmutat Recepció Z Juvenil		4,000				4,000	C#*D#*E#*F#

TOTAL AMIDAMENT 23,000

41 EG675A32 u Marc amb bastidor per a l'adaptació de mecanismes modulars a caixa universal, de 3 elements, preu mitjà, col·locat

Num.	Text	Tipus	[C]	[D]	[E]	[F]	TOTAL	Fórmula
1	Commutador triple Sala polivalent		3,000				3,000	C#*D#*E#*F#
2	Interruptors Sala Jove		3,000				3,000	C#*D#*E#*F#

TOTAL AMIDAMENT 6,000

42 EG6251B2 u Interruptor, de tipus modular d'1 mòdul estret, bipolar (2P), 10 A/250 V, amb tecla, preu mitjà, muntat sobre bastidor o caixa

Num.	Text	Tipus	[C]	[D]	[E]	[F]	TOTAL	Fórmula
1	Interruptor simple PB		5,000				5,000	C#*D#*E#*F#
2	Interruptors Sala Jove		3,000				3,000	C#*D#*E#*F#
3	Interruptor simple distribuidor P1		1,000				1,000	C#*D#*E#*F#

TOTAL AMIDAMENT 9,000

43 EG625G72 u Commutador, de tipus modular d'1 mòdul estret, unipolar (1P), 10 A/250 V, amb tecla, preu mitjà, muntat sobre bastidor o caixa

AMIDAMENTS

Num.	Text	Tipus	[C]	[D]	[E]	[F]	TOTAL	Fórmula
1	Commutador triple Sala polivalent		2,000	3,000			6,000	C#*D#*E#*F#
2	Conmutat Vestibul PB		2,000				2,000	C#*D#*E#*F#
3	Conmutat Escala		2,000				2,000	C#*D#*E#*F#
4	Conmutat Recepció Z Juvenil		4,000				4,000	C#*D#*E#*F#

TOTAL AMIDAMENT 14,000

44 EG638152 u Presa de corrent de tipus modular de 2 mòduls estrets, bipolar amb presa de terra lateral (2P+T), 16 A 250 V, amb tapa, preu mitjà, muntada sobre caixa o bastidor

Num.	Text	Tipus	[C]	[D]	[E]	[F]	TOTAL	Fórmula
1	Endoll simple Sala 18		1,000				1,000	C#*D#*E#*F#
2	Endoll simple Sala 17		1,000				1,000	C#*D#*E#*F#
3	Endoll simple Sala 16		4,000				4,000	C#*D#*E#*F#
4	Endoll Servies 20		1,000				1,000	C#*D#*E#*F#
5	Endoll simple Magatzem 21		2,000				2,000	C#*D#*E#*F#
6	Endoll simple Office 22		2,000				2,000	C#*D#*E#*F#
7	Endoll Simple Serveis 23		3,000				3,000	C#*D#*E#*F#
8	Endoll simple Neteja 24		1,000				1,000	C#*D#*E#*F#
9	Endoll simple Z. General 11		7,000				7,000	C#*D#*E#*F#
10	Endolls Simple Administració		2,000				2,000	C#*D#*E#*F#
11	Endolls simple espai suport		2,000				2,000	C#*D#*E#*F#
12	Endolls simple Sala Rack		1,000				1,000	C#*D#*E#*F#
13	Endoll simple Z. Acollida		2,000				2,000	C#*D#*E#*F#
14	Endoll simple Z. Infantil i servei		7,000				7,000	C#*D#*E#*F#
15	Endoll simple escala		1,000				1,000	C#*D#*E#*F#
16	Endoll simple sala polivalent i magatzem		5,000				5,000	C#*D#*E#*F#
17	Endoll doble sala clima		1,000	2,000			2,000	C#*D#*E#*F#
18	Endoll doble sala 17		1,000	2,000			2,000	C#*D#*E#*F#
19	Endoll doble Sala 16		4,000	2,000			8,000	C#*D#*E#*F#
20	Endoll doble Sala Suport		2,000	2,000			4,000	C#*D#*E#*F#
21	Endoll doble Rack		1,000	2,000			2,000	C#*D#*E#*F#
22	Endoll doble Taulell		1,000	2,000			2,000	C#*D#*E#*F#
23	Endoll doble Z. Infantil		3,000	2,000			6,000	C#*D#*E#*F#
24	Endoll doble Sala polivalent		1,000	2,000			2,000	C#*D#*E#*F#
25	Taules Zona Joventut		2,000	2,000			4,000	C#*D#*E#*F#
26	Taules Zona General		4,000	2,000			8,000	C#*D#*E#*F#
27	Taules Autoprestec		2,000	2,000			4,000	C#*D#*E#*F#
28	Taulell PB		3,000	4,000			12,000	C#*D#*E#*F#
29	Taulell P1		2,000	4,000			8,000	C#*D#*E#*F#
30	Fotocopiadora		1,000	2,000			2,000	C#*D#*E#*F#
31	LLoc treball Direcció		1,000	4,000			4,000	C#*D#*E#*F#
32	LLoc treball Administració		2,000	4,000			8,000	C#*D#*E#*F#

TOTAL AMIDAMENT 120,000

45 EG61CEF6 u Caixa de mecanismes per a centralització de funcions en lloc de treball, de material plàstic, de 2 fileres, amb capacitat per a 6 mecanismes modulars, muntat encastat

Num.	Text	Tipus	[C]	[D]	[E]	[F]	TOTAL	Fórmula
1	LLoc treball Direcció		1,000				1,000	C#*D#*E#*F#
2	LLoc treball Administració		2,000				2,000	C#*D#*E#*F#

TOTAL AMIDAMENT 3,000

AMIDAMENTS

46 EG866111 u Detector de moviment, amb connexió a bus de cable, per a caixa universal, amb adaptador, placa i marc de preu econòmic, amb accessoris de muntatge, muntat i connectat

Num.	Text	Tipus	[C]	[D]	[E]	[F]	TOTAL	Fórmula
1	Magatzem 18		1,000				1,000	C#*D#*E#*F#
2	Servei 20		1,000				1,000	C#*D#*E#*F#
3	Magatzem 21		2,000				2,000	C#*D#*E#*F#
4	Office 22		2,000				2,000	C#*D#*E#*F#
5	Servei 23		8,000				8,000	C#*D#*E#*F#
6	Neteja 24		1,000				1,000	C#*D#*E#*F#
7	Servei P1		1,000				1,000	C#*D#*E#*F#
8	Magatzem Sala Polivalent		1,000				1,000	C#*D#*E#*F#

TOTAL AMIDAMENT 17,000

47 EG625J72 u Commutador de creuament, de tipus modular d'1 mòdul estret, unipolar (1P), 10 A/250 V, amb tecla, preu mitjà, muntat sobre bastidor o caixa

Num.	Text	Tipus	[C]	[D]	[E]	[F]	TOTAL	Fórmula
1	Conmutadors Sala Polivalent		3,000				3,000	C#*D#*E#*F#

TOTAL AMIDAMENT 3,000

48 JGV19199 u Tràmits de Legalització de la Instal·lació elèctrica en BT segons el REBT, inclou Projecte, Certificats, Inspeccions Inicials, i Inscripció al Registre d'Indústria.

AMIDAMENT DIRECTE 1,000

Obra 01 PRESSUPOST STPERERIBES
Capítol 05 CONDICIONAMENTS I INSTAL·LACIONS
Titol 3 07 ENLLUMENAT

NUM.	CODI	UA	DESCRIPCIÓ

1 EH61FG01 u Llum d'emergència amb làmpada led tipus Hydra LD N3 o similar equivalent, amb una vida útil de 100000 h, no permanent i estanca amb grau de protecció IP66, aïllament classe II, amb un flux aproximat de 100 a 140 lúmens, 1 h d'autonomia, de forma rectangular amb difusor i cos de policarbonat, preu alt, col·locat superficial.
Criteri d'amidament: Unitat de quantitat instal·lada, mesurada segons les especificacions de la DT.La instal·lació inclou la làmpada, el cablejat interior i l'equip complert d'encesa en el seu cas.

Num.	Text	Tipus	[C]	[D]	[E]	[F]	TOTAL	Fórmula
1	PB		6,000				6,000	C#*D#*E#*F#

TOTAL AMIDAMENT 6,000

2 EH61FG02 u Llum d'emergència amb làmpada led tipus Izar N30 o similar equivalent, amb una vida útil de 100000 h, no permanent i no estanca amb grau de protecció IP20 IK04, aïllament classe II, amb un flux aproximat de 170 a 240 lúmens, 1 h d'autonomia, de forma rectangular amb difusor i cos de policarbonat, preu alt, col·locat encastat.
Criteri d'amidament: Unitat de quantitat instal·lada, mesurada segons les especificacions de la DT.La instal·lació inclou la làmpada, el cablejat interior i l'equip complert d'encesa en el seu cas.

Num.	Text	Tipus	[C]	[D]	[E]	[F]	TOTAL	Fórmula
1	PB		29,000				29,000	C#*D#*E#*F#
2	P1		12,000				12,000	C#*D#*E#*F#

TOTAL AMIDAMENT 41,000

AMIDAMENTS

3 EH61FG04 u

Llum d'emergència amb làmpada led tipus Block de Daisalux o similar equivalent, amb una vida útil de 100000 h, no permanent i no estanca amb grau de protecció IP43 IK04, aïllament classe II, amb un flux aproximat de 170 a 200 lúmens, 1 h d'autonomia, de forma rectangular amb difusor i cos de policarbonat, preu alt. Col·locat superficial. Conexió telemando: Si
Altura de colocació (m): 2 a 4. Tipus bateria: NiCd. Color a definir per DF.

Criteri d'amidament: Unitat de quantitat instal·lada, mesurada segons les especificacions de la DT.La instal·lació inclou la làmpada, el cablejat interior i l'equip complert d'encesa en el seu cas.

Num.	Text	Tipus	[C]	[D]	[E]	[F]	TOTAL	Fórmula
1			1,000				1,000	C#*D#*E#*F#

TOTAL AMIDAMENT 1,000

4 EH12FGX1 u

Llumenera decorativa tipus Luxiona Troll o similar equivalent TRAG0E1XLL22BMIC X-LINE LED 2600LM MICRO-PRM E 24 830 / L-1200 o similar equivalent

Num.	Text	Tipus	[C]	[D]	[E]	[F]	TOTAL	Fórmula
1			3,000				3,000	C#*D#*E#*F#

TOTAL AMIDAMENT 3,000

5 EH12FGX2 u

Llumenera decorativa tipus Luxiona Troll o similar equivalent TRAG0E1XLLA26BMIC X-LINE LED FLL 2600LM MICRO-PRM E 24 830 LINE-EL /L-1200 o similar equivalent

Num.	Text	Tipus	[C]	[D]	[E]	[F]	TOTAL	Fórmula
1			10,000				10,000	C#*D#*E#*F#

TOTAL AMIDAMENT 10,000

6 EH12FGX3 u

Llumenera decorativa tipus Luxiona Troll o similar equivalent TRAG0E1XLLB26BMIC X-LINE LED FLL 2600LM MICRO-PRM E 24 830 LINE-EP /L-1200 o similar equivalent

Num.	Text	Tipus	[C]	[D]	[E]	[F]	TOTAL	Fórmula
1			10,000				10,000	C#*D#*E#*F#

TOTAL AMIDAMENT 10,000

7 EH12FGX4 u

Llumenera decorativa tipus Luxiona Troll o similar equivalent TRAG0E1XLNLCA26BMIC X-LINE LED 2600LM MICRO-PRM E 24 830 LINIA-S /CONNECTOR TYP-LA 600/600 o similar equivalent

Num.	Text	Tipus	[C]	[D]	[E]	[F]	TOTAL	Fórmula
1			8,000				8,000	C#*D#*E#*F#

TOTAL AMIDAMENT 8,000

8 EH12FGB1 u

Llumenera decorativa tipus Luxiona Troll o similar equivalent Llumenera decorativa tipus Luxiona Troll o similar equivalent TR11.1546.3428.33 BERYL RECESSED DOWNLIGHT LED 38W CRI>80 3000K 80º. WHITE o similar equivalent o similar equivalent

Num.	Text	Tipus	[C]	[D]	[E]	[F]	TOTAL	Fórmula
1			25,000				25,000	C#*D#*E#*F#

TOTAL AMIDAMENT 25,000

9 EH12FGB2 u

Llumenera decorativa tipus Luxiona Troll o similar equivalent Llumenera decorativa tipus Luxiona Troll o similar equivalent TR11.1546.3258.33 BERYL RECESSED DOWNLIGHT LED 22W CRI>80 3000K
80º D=220. WHITE o similar equivalent o similar equivalent

AMIDAMENTS

Num.	Text	Tipus	[C]	[D]	[E]	[F]	TOTAL	Fórmula
1			13,000				13,000	C#*D#*E#*F#

TOTAL AMIDAMENT 13,000

10 EH12FGB3 u Llumenera decorativa tipus Luxiona Troll o similar equivalent Llumenera decorativa tipus Luxiona Troll o similar equivalent TR11.1546.3158.33 BERYL RECESSED DOWNLIGHT LED 12W CRI>80 3000K 80º. WHITE o similar equivalent o similar equivalent

Num.	Text	Tipus	[C]	[D]	[E]	[F]	TOTAL	Fórmula
1			16,000				16,000	C#*D#*E#*F#

TOTAL AMIDAMENT 16,000

11 EH12FGT1 u Llumenera decorativa tipus Luxiona Troll o similar equivalent Llumenera decorativa tipus Luxiona Troll o similar equivalent TR11.3645.2331.63 TUBULAR LED SUSPENDIDO Ø140x455mm, 25W, CRI>90, 3000K, 36º, 220-240V 50/60Hz, BLANCO INT. NEGRO o similar equivalent o similar equivalent

Num.	Text	Tipus	[C]	[D]	[E]	[F]	TOTAL	Fórmula
1			24,000				24,000	C#*D#*E#*F#

TOTAL AMIDAMENT 24,000

12 EH12FGT2 u Llumenera decorativa tipus Luxiona Troll o similar equivalent Llumenera decorativa tipus Luxiona Troll o similar equivalent TR11.1645.2321.63 TUBULAR LED SUSPENDIDO Ø60x300mm, 7W, CRI>90, 3000K, 24º, 220-240V 50/60Hz, BLANCO INT. NEGRO o similar equivalent o similar equivalent

Num.	Text	Tipus	[C]	[D]	[E]	[F]	TOTAL	Fórmula
1			21,000				21,000	C#*D#*E#*F#

TOTAL AMIDAMENT 21,000

Obra 01 PRESSUPOST STPERERIBES
Capítol 05 CONDICIONAMENTS I INSTAL·LACIONS
Titol 3 08 PROTECCIO CONTRAINCENDIS

NUM.	CODI	UA	DESCRIPCIÓ

1 EM111510 u Detector tèrmic termovelocimètric per a instal·lació contra incendis convencional, segons norma UNE-EN 54-5, amb base d'encastar, encastat

Num.	Text	Tipus	[C]	[D]	[E]	[F]	TOTAL	Fórmula
1	Planta Baixa		27,000				27,000	C#*D#*E#*F#
2	Planta Primera		9,000				9,000	C#*D#*E#*F#

TOTAL AMIDAMENT 36,000

2 EM131221 u Sirena electrònica per a instal·lació convencional i analògica, nivell de potència acústica 100 dB, amb senyal lluminós i so multitò, grau de protecció IP-54, fabricada segons la norma UNE-EN 54-3, col·locada a l'interior

AMIDAMENT DIRECTE 3,000

3 EM121606 u Central de detecció d'incendis convencional per a 6 zones, amb doble alimentació, amb funcions d'autoanàlisi automàtic amb indicador d'alimentació, de zona, d'avaria, de connexió de zona i de prova d'alarma, i muntada a la paret

AMIDAMENT DIRECTE 1,000

AMIDAMENTS

4 EG21H51J m Tub rígid de plàstic sense halògens, de 16 mm de diàmetre nominal, aïllant i no propagador de la flama, amb una resistència a l'impacte de 2 J, resistència a compressió de 1250 N i una rigidesa dielèctrica de 2000 V, amb unió endollada i muntat superficialment

Num.	Text	Tipus	[C]	[D]	[E]	[F]	TOTAL	Fórmula
1	Canalització xarxa detectors		208,000				208,000	C#*D#*E#*F#

TOTAL AMIDAMENT 208,000

5 EG338304 m Cable amb conductor de coure de 300/500 V de tensió assignada, amb designació Z102Z1-K (AS), bipolar, de secció 2 x 1,5 mm2, pantalla metàl·lica amb drenatge i coberta del cable de poliolefina amb baixa emissió fums, col·locat en tub

Num.	Text	Tipus	[C]	[D]	[E]	[F]	TOTAL	Fórmula
1	Instal·lació detecció		420,000				420,000	C#*D#*E#*F#

TOTAL AMIDAMENT 420,000

6 EF21HA11 m Tub d'acer galvanitzat sense soldadura, fabricat amb acer S195 T, de 2´´1/2 de mida de rosca (diàmetre exterior especificat=76,1 mm i DN=65 mm), sèrie H segons UNE-EN 10255, roscat, amb grau de dificultat baix i col·locat superficialment

Num.	Text	Tipus	[C]	[D]	[E]	[F]	TOTAL	Fórmula
1	Linia General alimentació BIES		5,000				5,000	C#*D#*E#*F#

TOTAL AMIDAMENT 5,000

7 EF21H911 m Tub d'acer galvanitzat sense soldadura, fabricat amb acer S195 T, de 2´´ de mida de rosca (diàmetre exterior especificat=60,3 mm i DN=50 mm), sèrie H segons UNE-EN 10255, roscat, amb grau de dificultat baix i col·locat superficialment

Num.	Text	Tipus	[C]	[D]	[E]	[F]	TOTAL	Fórmula
1	Distribució BIES		40,000				40,000	C#*D#*E#*F#

TOTAL AMIDAMENT 40,000

8 EF21H811 m Tub d'acer galvanitzat sense soldadura, fabricat amb acer S195 T, d'1´´1/2 de mida de rosca (diàmetre exterior especificat=48,3 mm i DN=40 mm), sèrie H segons UNE-EN 10255, roscat, amb grau de dificultat baix i col·locat superficialment

Num.	Text	Tipus	[C]	[D]	[E]	[F]	TOTAL	Fórmula
1	Enllaços BIES PB		5,000	2,000			10,000	C#*D#*E#*F#
2	Enllaç BIE P1		3,000				3,000	C#*D#*E#*F#

TOTAL AMIDAMENT 13,000

9 EM236ABH u Boca d'incendis equipada de 25 mm de diàmetre, BIE-25, formada per armari de xapa d'acer pintada per allotjament independent de mànega i extintor , i portes xapa d'acer pintada , inclosa BIE (debanadora d'alimentació axial abatible,mànega de 20 m i llança) i l'extintor de 6 kg, , per a col·locar encastada i en posició horitzontal, inclòs part proporcional d' accessoris i tot el petit material auxiliar de connexió i muntatge

AMIDAMENT DIRECTE 3,000

10 EM31261J u Extintor manual de pols seca polivalent, de càrrega 6 kg, amb pressió incorporada, pintat, amb suport a paret

AMIDAMENT DIRECTE 7,000

11 EM31341J u Extintor manual de diòxid de carboni, de càrrega 3,5 kg, amb pressió incorporada, pintat, amb suport a paret

AMIDAMENTS

AMIDAMENT DIRECTE 2,000

Obra 01 PRESSUPOST STPERERIBES
Capítol 05 CONDICIONAMENTS I INSTAL·LACIONS
Titol 3 09 TELECOMUNICACIONS

NUM.	CODI	UA	DESCRIPCIÓ
1	KG21H81J	m	Tub rígid de plàstic sense halògens, de 25 mm de diàmetre nominal, aïllant i no propagador de la flama, amb una resistència a l'impacte de 2 J, resistència a compressió de 1250 N i una rigidesa dielèctrica de 2000 V, amb unió endollada i muntat superficialment

Num.	Text	Tipus	[C]	[D]	[E]	[F]	TOTAL	Fórmula
1	Previsió		17,000	2,000			34,000	C#*D#*E#*F#
2			20,000	2,000			40,000	C#*D#*E#*F#
4			36,000	2,000			72,000	C#*D#*E#*F#
5			6,650	2,000			13,300	C#*D#*E#*F#

TOTAL AMIDAMENT 159,300

2	KG21H51J	m	Tub rígid de plàstic sense halògens, de 16 mm de diàmetre nominal, aïllant i no propagador de la flama, amb una resistència a l'impacte de 2 J, resistència a compressió de 1250 N i una rigidesa dielèctrica de 2000 V, amb unió endollada i muntat superficialment

Num.	Text	Tipus	[C]	[D]	[E]	[F]	TOTAL	Fórmula
1	Previsió		17,000	2,000			34,000	C#*D#*E#*F#
3			6,650	2,000			13,300	C#*D#*E#*F#

TOTAL AMIDAMENT 47,300

3	EG2DC8F1	m	Safata metàl·lica de xapa llisa d'acer galvanitzat sendzimir, d'alçària 60 mm i amplària 200 mm, col·locada sobre suports horitzontals amb elements de suport

Num.	Text	Tipus	[C]	[D]	[E]	[F]	TOTAL	Fórmula
1	Previsió		20,000				20,000	C#*D#*E#*F#
2			36,000				36,000	C#*D#*E#*F#

TOTAL AMIDAMENT 56,000

4	FG22TA1K	m	Tub corbable corrugat de polietilè, de doble capa, llisa la interior i corrugada l'exterior, de 40 mm de diàmetre nominal, aïllant i no propagador de la flama, resistència a l'impacte de 15 J, resistència a compressió de 450 N, muntat com a canalització soterrada

Num.	Text	Tipus	[C]	[D]	[E]	[F]	TOTAL	Fórmula
1	Previsió		20,000	3,000			60,000	C#*D#*E#*F#
2			36,000	3,000			108,000	C#*D#*E#*F#

TOTAL AMIDAMENT 168,000

Obra 01 PRESSUPOST STPERERIBES
Capítol 05 CONDICIONAMENTS I INSTAL·LACIONS
Titol 3 10 SEGURETAT INTRUSIÓ

NUM.	CODI	UA	DESCRIPCIÓ
1	EMD1U111	u	Detector volumètric d'infraroigs passius (PIR), abast longitudinal 10 m, amb 5 cortines, camp de visió de 86°, amb sortida per a alarma (NC) i per a tamper (NC), alimentació 12 Vcc, amb grau de seguretat 2 segons UNE-EN 50131-2-2, grau de protecció IP30 / IK02, col·locat superficialment

AMIDAMENTS

Num.	Text	Tipus	[C]	[D]	[E]	[F]	TOTAL	Fórmula
1	Zona infantil		3,000				3,000	C#*D#*E#*F#
2	Distribució P1		1,000				1,000	C#*D#*E#*F#
3	Sala Polivalent		2,000				2,000	C#*D#*E#*F#
4	Magatzem P1		1,000				1,000	C#*D#*E#*F#
5	Zona Acollida		3,000				3,000	C#*D#*E#*F#
6	Z General		2,000				2,000	C#*D#*E#*F#
7	Z Juvenil		1,000				1,000	C#*D#*E#*F#
8	Sala Instal·lacions		1,000				1,000	C#*D#*E#*F#

TOTAL AMIDAMENT 14,000

2 EMDWC002 u Caixa per a teclat digital, muntada superficialment

Num.	Text	Tipus	[C]	[D]	[E]	[F]	TOTAL	Fórmula
1	Zona Acollida		1,000				1,000	C#*D#*E#*F#
2	Sala Polivalent		1,000				1,000	C#*D#*E#*F#

TOTAL AMIDAMENT 2,000

3 EMD4U110 u Sirena per a instal·lació de seguretat, per a ús interior, fabricació en plàstic ABS, d'1 to, sortida acústica de 101 dB a 1 m de distància, alimentació 12 Vcc, amb grau de seguretat 2 segons UNE-EN 50131-4, grau de protecció IP 315, col·locada

Num.	Text	Tipus	[C]	[D]	[E]	[F]	TOTAL	Fórmula
1	PB		1,000				1,000	C#*D#*E#*F#
2	P1		1,000				1,000	C#*D#*E#*F#

TOTAL AMIDAMENT 2,000

4 EMD4UC30 u Sirena per a instal·lació de seguretat, per a ús exterior, fabricació en policarbonat i acer inoxidable, amb protecció metàl·lica interna, d'1 to i doble flash de color blau, sortida acústica de 120 dB a 1 m de distància, alimentació 12 Vcc, amb bateria de NI-Cd de 10,8 V i 280 mAh (inclosa), amb tamper de carcassa i de paret, amb grau de seguretat 3 segons UNE-EN 50131-4, grau de protecció IP 55, col·locada

Num.	Text	Tipus	[C]	[D]	[E]	[F]	TOTAL	Fórmula
1	Sirena Exterior		1,000				1,000	C#*D#*E#*F#

TOTAL AMIDAMENT 1,000

5 EMD6U010 m Conductor blindat i apantallat, de 4 x 1 mm2 i col·locat en tub

Num.	Text	Tipus	[C]	[D]	[E]	[F]	TOTAL	Fórmula
1	Llaç Seguretat Intrussió detectors		140,000				140,000	C#*D#*E#*F#
2	Llaç Seguretat Intrussió portes		120,000				120,000	C#*D#*E#*F#

TOTAL AMIDAMENT 260,000

6 EMD3UA10 u Central d'intrusió en caixa metàl·lica per a sistema integrat de seguretat, de 8 zones ampliable a 64 zones, possibilitat de fer fins a 4 particions, sortides de placa per a sirena exterior, sirena interior, llum estroboscòpica i relé progamable, amb transmisor telefònic integrat, alimentació 230 V, inclosa una bateria de plom estanca de 12 Vcc i 7,2 A, una tarjeta d'expansió per a comunicació IP i una tarjeta de comunicacions amb dues sortides RS 232, amb teclat display LCD de 2 línies de 16 caràcters, amb grau de seguretat 3 segons UNE-EN 50131-1, instal·lada

AMIDAMENT DIRECTE 1,000

7 EG21H71J m Tub rígid de plàstic sense halògens, de 20 mm de diàmetre nominal, aïllant i no propagador de la flama, amb una resistència a l'impacte de 2 J, resistència a compressió de 1250 N i una rigidesa dielèctrica de 2000 V, amb

AMIDAMENTS

unió endollada i muntat superficialment

Num.	Text	Tipus	[C]	[D]	[E]	[F]	TOTAL	Fórmula
1	Llaç Seguretat Intrussió detectors		140,000				140,000	C#*D#*E#*F#
2	Llaç Seguretat Intrussió portes		120,000				120,000	C#*D#*E#*F#

TOTAL AMIDAMENT 260,000

8 EMD3U099 u Connexió i configuració a Central d'intrusió existent nova instal·lació

AMIDAMENT DIRECTE 1,000

9 EMD2U220 u Contacte magnètic cablejat, cos de plàstic, polaritzat, per a muntatge superficial, interruptor reed totalment encapsulat en ampolla de poliuretà, apertura màxima operativa 15 mm, amb contactes NC d'alarma i tamper, inclòs cable de 4 fils de 2 m de llargària, amb certificat de grau 2 segons UNE-EN 50131-2-6, col·locat

Num.	Text	Tipus	[C]	[D]	[E]	[F]	TOTAL	Fórmula
1	PB		3,000				3,000	C#*D#*E#*F#
2	P1		2,000				2,000	C#*D#*E#*F#

TOTAL AMIDAMENT 5,000

Obra 01 PRESSUPOST STPERERIBES
Capítol CQ CONTROL DE QUALITAT

NUM.	CODI	UA	DESCRIPCIÓ
1	JGV1FG00	u	Partida en concepte de control de qualitat d'acord amb el programa i pressupost de control de qualitat annex al projecte

Num.	Text	Tipus	[C]	[D]	[E]	[F]	TOTAL	Fórmula
1			1,000				1,000	C#*D#*E#*F#

TOTAL AMIDAMENT 1,000

Obra 01 PRESSUPOST STPERERIBES
Capítol GR GESTIÓ DE RESIDUS
Titol 3 01 GESTIÓ INTERNA DE RESIDUS

NUM.	CODI	UA	DESCRIPCIÓ
1	E2R24200	m3	Classificació a peu d'obra de residus de construcció o demolició en fraccions segons REAL DECRETO 105/2008, amb mitjans manuals

Num.	Text	Tipus	[C]	[D]	[E]	[F]	TOTAL	Fórmula
1	FORMIGÓ							
2	FORMIGÓ MUR							
3	obertura pantalla formigó accés sala		1,200	2,100	0,400		1,008	C#*D#*E#*F#
4	Obertura pas instal·lacions		1,200	1,200	0,400		0,576	C#*D#*E#*F#
5	*		1,200	1,200	0,400		0,576	C#*D#*E#*F#
7	FORMIGÓ SOLERA							
8	solera ascensor		4,400		0,150		0,660	C#*D#*E#*F#
9	solera fonament escala		0,550		0,150		0,083	C#*D#*E#*F#
10			2,600		0,150		0,390	C#*D#*E#*F#
11	solera fons documental		26,800		0,150		4,020	C#*D#*E#*F#
12	sanejament		10,000		0,150		1,500	C#*D#*E#*F#
14	LLOSA ESCALA							

AMIDAMENTS

15	trams escala	13,250	1,200	0,200	3,180	C#*D#*E#*F#
16	TERRATZO					
17	PB perimetral	95,000	0,080		7,600	C#*D#*E#*F#
18	P1 perimetral	65,000	0,080		5,200	C#*D#*E#*F#
19	PB divisòries	40,000	0,080		3,200	C#*D#*E#*F#
20	P1 divisòries	71,000	0,080		5,680	C#*D#*E#*F#
21	SÒCULS					
22		300,000		0,010	3,000	C#*D#*E#*F#
23	CERÀMIC					
24	PARET DE 15					
25	PB	3,250	4,110	0,150	2,004	C#*D#*E#*F#
26		4,600	4,110	0,150	2,836	C#*D#*E#*F#
27	P1	24,700	4,110	0,150	15,228	C#*D#*E#*F#
28		4,800	4,110	0,150	2,959	C#*D#*E#*F#
29	PARET 10					
30	P1	25,000	4,100	0,100	10,250	C#*D#*E#*F#
31		4,000	4,100	0,100	1,640	C#*D#*E#*F#
32		8,600	1,500	0,100	1,290	C#*D#*E#*F#
33	PB	11,000	4,100	0,100	4,510	C#*D#*E#*F#
34	PARET 5					
35	PB	0,000	4,100	0,050	0,000	C#*D#*E#*F#
36	P1	13,800	4,100	0,050	2,829	C#*D#*E#*F#
37	ENRAJOLAT	0,000			0,000	C#*D#*E#*F#
38	PB	14,120	2,500	0,020	0,706	C#*D#*E#*F#
39		5,900	2,500	0,020	0,295	C#*D#*E#*F#
40	P1	7,700	2,500	0,020	0,385	C#*D#*E#*F#
41	LAVABO	4,000	0,600		2,400	C#*D#*E#*F#
42	INODOR	6,000	0,800		4,800	C#*D#*E#*F#
43	ACER					
44	BARANA	9,000	0,030		0,270	C#*D#*E#*F#
45	ESCALA	9,700	0,150		1,455	C#*D#*E#*F#
46	REIXES	66,000	0,015		0,990	C#*D#*E#*F#
47	GUIX					
48		774,000	0,015		11,610	C#*D#*E#*F#
49	VIDRE					
50		50,000	0,010		0,500	C#*D#*E#*F#
51	FUSTA					
52		45,000	0,050		2,250	C#*D#*E#*F#

TOTAL AMIDAMENT 105,880

Obra 01 PRESSUPOST STPERERIBES
Capítol GR GESTIÓ DE RESIDUS
Titol 3 02 GESTIÓ EXTERNA DE RESIDUS D'ENDERROC I CONSTRUCCIÓ

NUM.	CODI	UA	DESCRIPCIÓ
1	E2R35069	m3	Transport de terres a instal·lació autoritzada de gestió de residus, amb camió de 12 t i temps d'espera per a la càrrega amb mitjans mecànics, amb un recorregut de més de 10 i fins a 15 km. Criteri d'amidament: m3 de volum amidat amb el criteri de la partida d'obra d'excavació que li correspongui, incrementat amb el coeficient d'esponjament indicat en el plec de condicions tècniques, o qualsevol altre acceptat prèviament i expressament per la DF.La unitat d'obra no inclou les despeses d'abocament ni de manteniment de l'abocador.Es considera un increment per esponjament, respecte al volum teòric excavat, amb els criteris següents:- Excavacions en terreny fluix: 15% - Excavacions en terreny compacte: 20% - Excavacions en terreny de trànsit: 25% - Excavacions en roca: 25%

Num.	Text	Tipus	[C]	[D]	[E]	[F]	TOTAL	Fórmula

AMIDAMENTS

1	ASCENSOR							
2	Fosso		4,500	1,300			5,850	C#*D#*E#*F#
3	Llosa		4,500	0,250			1,125	C#*D#*E#*F#
4	Neteja		4,500	0,100			0,450	C#*D#*E#*F#
5	ESCALA							
6	fonament escala		1,500	0,400	0,600	1,000	0,360	C#*D#*E#*F#
7			1,700	0,400	0,600	1,000	0,408	C#*D#*E#*F#
8			1,400	4,000	0,600	2,000	6,720	C#*D#*E#*F#
9	Suport llosa P1		1,600	0,400	0,600	2,000	0,768	C#*D#*E#*F#
10			1,500	0,400	0,600	1,000	0,360	C#*D#*E#*F#
11	*		5,000	0,400	0,600	1,000	1,200	C#*D#*E#*F#
12	FORJAT NOU P1							
13	Recolzament forjat P1		2,600	0,600			1,560	C#*D#*E#*F#
14	SOLERA							
15	solera fons documental		26,800	0,150			4,020	C#*D#*E#*F#
16	Percentatge "A origen"	P	20,000				4,564	

TOTAL AMIDAMENT 27,385

2 E2RA7LP0 m3 Deposició controlada a dipòsit autoritzat de residus de terra inerts amb una densitat 1.6 t/m3, procedents d'excavació, amb codi 170504 segons la Llista Europea de Residus (ORDEN MAM/304/2002)

Num.	Text	Tipus	[C]	[D]	[E]	[F]	TOTAL	Fórmula
1	ASCENSOR							
2	Fosso		4,500	1,300			5,850	C#*D#*E#*F#
3	Llosa		4,500	0,250			1,125	C#*D#*E#*F#
4	Neteja		4,500	0,100			0,450	C#*D#*E#*F#
5	ESCALA							
6	fonament escala		1,500	0,400	0,600	1,000	0,360	C#*D#*E#*F#
7			1,700	0,400	0,600	1,000	0,408	C#*D#*E#*F#
8			1,400	4,000	0,600	2,000	6,720	C#*D#*E#*F#
9	Suport llosa P1		1,600	0,400	0,600	2,000	0,768	C#*D#*E#*F#
10			1,500	0,400	0,600	1,000	0,360	C#*D#*E#*F#
11	*		5,000	0,400	0,600	1,000	1,200	C#*D#*E#*F#
12	FORJAT NOU P1							
13	Recolzament forjat P1		2,600	0,600	1,000		1,560	C#*D#*E#*F#
14	SOLERA							
15	solera fons documental		26,800	0,150			4,020	C#*D#*E#*F#
16	Percentatge "A origen"	P	20,000				4,564	

TOTAL AMIDAMENT 27,385

3 E2R54269 m3 Transport de residus a instal·lació autoritzada de gestió de residus, amb camió de 12 t i temps d'espera per a la càrrega a màquina, amb un recorregut de més de 10 i fins a 15 km.
Criteri d'amidament: m3 de volum amidat amb el criteri de la partida d'obra d'excavació que li correspongui, incrementat amb el coeficient d'esponjament indicat en el plec de condicions tècniques, o qualsevol altre acceptat prèviament i expressament per la DF.La unitat d'obra no inclou les despeses d'abocament ni de manteniment de l'abocador.Es considera un increment per esponjament d'un 35%.

Num.	Text	Tipus	[C]	[D]	[E]	[F]	TOTAL	Fórmula
1	FORMIGÓ							
2	FORMIGÓ MUR							
3	obertura pantalla formigó accés sala		1,200	2,100	0,400		1,008	C#*D#*E#*F#
4	Obertura pas instal·lacions		1,200	1,200	0,400		0,576	C#*D#*E#*F#
5	*		1,200	1,200	0,400		0,576	C#*D#*E#*F#
7	FORMIGÓ SOLERA							
8	solera ascensor		4,400		0,150		0,660	C#*D#*E#*F#
9	solera fonament escala		0,550		0,150		0,083	C#*D#*E#*F#
10			2,600		0,150		0,390	C#*D#*E#*F#

AMIDAMENTS

11	solera fons documental		26,800		0,150	4,020	C#*D#*E#*F#
12	sanejament		10,000		0,150	1,500	C#*D#*E#*F#
14	LLOSA ESCALA						
15	trams escala		13,250	1,200	0,200	3,180	C#*D#*E#*F#
16	Subtotal	S				11,993	SUMSUBTOTAL(G1:G15)
17	TERRATZO						
18	PB perimetral		95,000	0,080		7,600	C#*D#*E#*F#
19	P1 perimetral		65,000	0,080		5,200	C#*D#*E#*F#
20	PB divisòries		40,000	0,080		3,200	C#*D#*E#*F#
21	P1 divisòries		71,000	0,080		5,680	C#*D#*E#*F#
22	SÒCULS						
23			300,000		0,010	3,000	C#*D#*E#*F#
24	Subtotal	S				24,680	SUMSUBTOTAL(G17:G23)
25	CERÀMIC						C#*D#*E#*F#
26	PARET DE 15						
27	PB		3,250	4,110	0,150	2,004	C#*D#*E#*F#
28			4,600	4,110	0,150	2,836	C#*D#*E#*F#
29	P1		24,700	4,110	0,150	15,228	C#*D#*E#*F#
30			4,800	4,110	0,150	2,959	C#*D#*E#*F#
31	PARET 10						
32	P1		25,000	4,100	0,100	10,250	C#*D#*E#*F#
33			4,000	4,100	0,100	1,640	C#*D#*E#*F#
34			8,600	1,500	0,100	1,290	C#*D#*E#*F#
35	PB		11,000	4,100	0,100	4,510	C#*D#*E#*F#
36	PARET 5						
37	P1		13,800	4,100	0,050	2,829	C#*D#*E#*F#
38	ENRAJOLAT						
39	PB		14,120	2,500	0,020	0,706	C#*D#*E#*F#
40			5,900	2,500	0,020	0,295	C#*D#*E#*F#
41	P1		7,700	2,500	0,020	0,385	C#*D#*E#*F#
42	LAVABO		4,000	0,600		2,400	C#*D#*E#*F#
43	INODOR		6,000	0,800		4,800	C#*D#*E#*F#
44	Subtotal	S				52,132	SUMSUBTOTAL(G25:G43)
45	ACER						
46	BARANA		9,000	0,030		0,270	C#*D#*E#*F#
47	ESCALA		9,700	0,150		1,455	C#*D#*E#*F#
48	REIXES		66,000	0,015		0,990	C#*D#*E#*F#
49	Subtotal	S				2,715	SUMSUBTOTAL(G45:G48)
50	GUIX						
51			774,000	0,015		11,610	C#*D#*E#*F#
52	VIDRE						
53			50,000	0,010		0,500	C#*D#*E#*F#
54	FUSTA						
55			45,000	0,080		3,600	C#*D#*E#*F#
56	Percentatge "A origen"	P	20,000			21,446	

TOTAL AMIDAMENT 128,676

4 E2RA71H1 m3 Deposició controlada a dipòsit autoritzat inclòs el cànon sobre la deposició controlada dels residus de la construcció, segons la LLEI 8/2008, de residus de formigó inerts amb una densitat 1.45 t/m3, procedents de construcció o demolició, amb codi 170101 segons la Llista Europea de Residus (ORDEN MAM/304/2002)

Num.	Text	Tipus	[C]	[D]	[E]	[F]	TOTAL	Fórmula
1	FORMIGÓ							
2	FORMIGÓ MUR							

AMIDAMENTS

3	obertura pantalla formigó accés sala		1,200	2,100	0,400	1,008	C#*D#*E#*F#
4	Obertura pas instal·lacions		1,200	1,200	0,400	0,576	C#*D#*E#*F#
5	*		1,200	1,200	0,400	0,576	C#*D#*E#*F#
7	FORMIGÓ SOLERA						
8	solera ascensor		4,400		0,150	0,660	C#*D#*E#*F#
9	solera fonament escala		0,550		0,150	0,083	C#*D#*E#*F#
10			2,600		0,150	0,390	C#*D#*E#*F#
11	solera fons documental		26,800		0,150	4,020	C#*D#*E#*F#
12	sanejament		10,000		0,150	1,500	C#*D#*E#*F#
14	LLOSA ESCALA						
15	trams escala		13,250	1,200	0,200	3,180	C#*D#*E#*F#
16	TERRATZO						
17	PB perimetral		95,000	0,080		7,600	C#*D#*E#*F#
18	P1 perimetral		65,000	0,080		5,200	C#*D#*E#*F#
19	PB divisòries		40,000	0,080		3,200	C#*D#*E#*F#
20	P1 divisòries		71,000	0,080		5,680	C#*D#*E#*F#
21	SÒCULS						
22			300,000		0,010	3,000	C#*D#*E#*F#
24	residus construccio						
25	Formigó		17,800			17,800	C#*D#*E#*F#
26	petris		8,070			8,070	C#*D#*E#*F#
27	Percentatge "A origen"	P	20,000			12,509	

TOTAL AMIDAMENT 75,052

5 E2RA72F1 m3 Deposició controlada a dipòsit autoritzat inclòs el cànon sobre la deposició controlada dels residus de la construcció, segons la LLEI 8/2008, de residus ceràmics inerts amb una densitat 0.8 t/m3, procedents de construcció o demolició, amb codi 170103 segons la Llista Europea de Residus (ORDEN MAM/304/2002)

Num.	Text	Tipus	[C]	[D]	[E]	[F]	TOTAL	Fórmula
1	CERÀMIC							
2	PARET DE 15							
3	PB		3,250	4,110	0,150		2,004	C#*D#*E#*F#
4			4,600	4,110	0,150		2,836	C#*D#*E#*F#
5	P1		24,700	4,110	0,150		15,228	C#*D#*E#*F#
6			4,800	4,110	0,150		2,959	C#*D#*E#*F#
7	PARET 10							
8	P1		25,000	4,100	0,100		10,250	C#*D#*E#*F#
9			4,000	4,100	0,100		1,640	C#*D#*E#*F#
10			8,600	1,500	0,100		1,290	C#*D#*E#*F#
11	PB		11,000	4,100	0,100		4,510	C#*D#*E#*F#
12	PARET 5							
13	PB		0,000	4,100	0,050		0,000	C#*D#*E#*F#
14	P1		13,800	4,100	0,050		2,829	C#*D#*E#*F#
15	ENRAJOLAT		0,000				0,000	C#*D#*E#*F#
16	PB		14,120	2,500	0,020		0,706	C#*D#*E#*F#
17			5,900	2,500	0,020		0,295	C#*D#*E#*F#
18	P1		7,700	2,500	0,020		0,385	C#*D#*E#*F#
19	LAVABO		4,000	0,600			2,400	C#*D#*E#*F#
20	INODOR		6,000	0,800			4,800	C#*D#*E#*F#
22	residus construccio							
23	ceràmic		27,850				27,850	C#*D#*E#*F#
24	Percentatge "A origen"	P	20,000				15,996	

TOTAL AMIDAMENT 95,978

6 E2RA73G1 m3 Deposició controlada a dipòsit autoritzat inclòs el cànon sobre la deposició controlada dels residus de la construcció, segons la LLEI 8/2008, de residus barrejats inerts amb una densitat 1,0 t/m3, procedents de construcció o demolició, amb codi 170107 segons la Llista Europea de Residus (ORDEN MAM/304/2002)

AMIDAMENTS

Num.	Text	Tipus	[C]	[D]	[E]	[F]	TOTAL	Fórmula
1	GUIX							
2			774,000	0,015			11,610	C#*D#*E#*F#
3	residus construccio							
4			6,650				6,650	C#*D#*E#*F#
5			0,890				0,890	C#*D#*E#*F#
6	Percentatge "A origen"	P	20,000				3,830	PERORIGEN(G1:G5, C6)

TOTAL AMIDAMENT 22,980

7 E2RA6680 m3 Deposició controlada a centre de reciclatge de residus de metalls barrejats no perillosos amb una densitat 0.2 t/m3, procedents de construcció o demolició, amb codi 170407 segons la Llista Europea de Residus (ORDEN MAM/304/2002)

Num.	Text	Tipus	[C]	[D]	[E]	[F]	TOTAL	Fórmula
1	ACER							
2	BARANA		9,000	0,030			0,270	C#*D#*E#*F#
3	ESCALA		9,700	0,150			1,455	C#*D#*E#*F#
4	REIXES		66,000	0,015			0,990	C#*D#*E#*F#
5	residus construccio							
6			1,230				1,230	C#*D#*E#*F#

TOTAL AMIDAMENT 3,945

8 E2RA6890 m3 Deposició controlada a centre de reciclatge de residus de fusta no perillosos amb una densitat 0.19 t/m3, procedents de construcció o demolició, amb codi 170201 segons la Llista Europea de Residus (ORDEN MAM/304/2002)

Num.	Text	Tipus	[C]	[D]	[E]	[F]	TOTAL	Fórmula
1	FUSTA							
2			45,000	0,080			3,600	C#*D#*E#*F#
3	residus construccio		3,080				3,080	C#*D#*E#*F#
4	Percentatge "A origen"	P	20,000				1,336	PERORIGEN(G1:G3; C4)

TOTAL AMIDAMENT 8,016

9 E2RA64M0 m3 Deposició controlada a centre de reciclatge de residus de vidre inerts amb una densitat 0.7 t/m3, procedents de construcció o demolició, amb codi 170202 segons la Llista Europea de Residus (ORDEN MAM/304/2002)

Num.	Text	Tipus	[C]	[D]	[E]	[F]	TOTAL	Fórmula
1	VIDRE							
2			50,000	0,010			0,500	C#*D#*E#*F#
3	Percentatge "A origen"	P	20,000				0,100	PERORIGEN(G1:G2; C3)

TOTAL AMIDAMENT 0,600

10 E2RA6770 m3 Deposició controlada a centre de reciclatge de residus de plàstic no perillosos amb una densitat 0.035 t/m3, procedents de construcció o demolició, amb codi 170203 segons la Llista Europea de Residus (ORDEN MAM/304/2002)

Num.	Text	Tipus	[C]	[D]	[E]	[F]	TOTAL	Fórmula
1	residus construccio		7,080				7,080	C#*D#*E#*F#
2	Percentatge "A origen"	P	20,000				1,416	PERORIGEN(G1:G1; C2)

AMIDAMENTS

TOTAL AMIDAMENT 8,496

11 E2RA6960 m3 Deposició controlada a centre de reciclatge de residus de paper i cartró no perillosos amb una densitat 0.04 t/m3, procedents de construcció o demolició, amb codi 150101 segons la Llista Europea de Residus (ORDEN MAM/304/2002)

Num.	Text	Tipus	[C]	[D]	[E]	[F]	TOTAL	Fórmula
1	residus construccio		8,130				8,130	C#*D#*E#*F#
2	Percentatge "A origen"	P	20,000				1,626	PERORIGEN(G1:G1; C2)

TOTAL AMIDAMENT 9,756

Obra 01 PRESSUPOST STPERERIBES
Capítol SS SEGURETAT I SALUT

NUM.	CODI	UA	DESCRIPCIÓ
1	PFGA00SS	pa	Partida alçada a justificar per la Seguretat i Salut a l'obra, en base a l'Estudi de seguretat i salut annex.

AMIDAMENT DIRECTE 1,000

III. PRESSUPOST

2. PRESSUPOST

PRESSUPOST

Obra	01	Pressupost STPERERIBES
Capítol	01	TREBALLS PREVIS I ENDERROCS
Titol 3	01	TREBALLS PREVIS

NUM.	CODI	UA	DESCRIPCIÓ	PREU	AMIDAMENT	IMPORT
1	K21EFG01	u	Arrencada d'instal·lacions d'aire condicionat, instal·lació d'electricitat, fontaneria, telecomunicacions, veu i dades i resta d'instal·lació que calgui anular per a procedir a l'execució de les instal·lacions projectades per la biblioteca i locals per a l'ampliació, amb mitjans manuals i càrrega manual sobre camió o contenidor. Inclou desmuntatge d'unitats terminals i unitats exteriors, tubs i reixes interiors.. etc. Anul·lació d'instal·lació interior elèctrica quadres, subquadres, cablejats, tubs...etc. Retirada d'enllumenat. Arrencada d'instal·lació de distribució d'aigua amb tubs, accessoris i aixetes. Retirada de cablejats de veu i dades i telecomunicacions. (P - 275)	1.506,15	1,000	1.506,15
TOTAL	Titol 3		01.01.01			1.506,15

Obra	01	Pressupost STPERERIBES
Capítol	01	TREBALLS PREVIS I ENDERROCS
Titol 3	02	ENDERROCS I MOVIMENTS DE TERRES

NUM.	CODI	UA	DESCRIPCIÓ	PREU	AMIDAMENT	IMPORT
1	K214U070	m2	Tall d'estructures de formigó en massa o armat, amb serra amb disc de diamant i càrrega manual i mecànica de runa sobre camió o contenidor. Obertura en pantalla de formigó armat de 40cm de gruix (P - 258)	636,64	4,420	2.813,95
2	K2135343	m3	Enderroc de mur de contenció de formigó armat, a mà i amb compressor i càrrega manual i mecànica de runa sobre camió. Criteri d'amidament: m3 de volum realment enderrocat, amidat com a diferència entre els perfils aixecats abans de començar l'enderroc i els aixecats al finalitzar l'enderroc, aprovats per la DF. (P - 254)	173,05	2,160	373,79
3	K219KFC0	m	Tall en paviment de formigó de 15 cm de fondària com a mínim, amb màquina tallajunts amb disc de diamant, per a delimitar la zona a demolir (P - 271)	10,59	41,570	440,23
4	K2192913	m2	Enderroc de solera de formigó lleugerament armat, de fins a 15 cm de gruix, amb compressor i càrrega manual de runa sobre camió o contenidor (P - 265)	10,85	48,550	526,77
5	K21B1011	m	Arrencada de barana metàl·lica de 90 a 110 cm d'alçària, amb mitjans manuals i càrrega manual sobre camió o contenidor (P - 273)	6,81	8,940	60,88
6	K2148J34	m2	Enderroc de llosa d'escala de formigó armat, a mà i amb compressor i càrrega manual de runa sobre camió o contenidor (P - 256)	43,41	15,900	690,22
7	K2148HD1	m2	Enderroc d'escala de cargol i altell metàl·lic, de muntants de perfils laminats, amb mitjans manuals i càrrega manual de runa sobre camió o contenidor (P - 255)	15,08	9,700	146,28
8	K218FG01	m2	Enderroc de cel ras amb entramat de suport i instal·lacions existents al interior inclòs part proporcional per m2 d'enderroc de tabiques i caixons de cartró guix, amb mitjans manuals i càrrega manual sobre camió o contenidor (P - 264)	5,67	774,050	4.388,86
9	KFGA6812	m2	Desmuntatge de mampara separadora envidrada formada per panells d'acer, alumini, fusta, PVC o similar, amb mitjans manuals, sense deteriorar els elements constructius als quals se subjecta, i càrrega manual sobre camió o contenidor (P - 307)	15,78	50,160	791,52
10	KFGA6811	m2	Desmuntatge de mampara separadora cega i tarja de vidre superior, formada per panells d'acer, alumini, fusta, PVC o similar, amb mitjans manuals, sense deteriorar els elements constructius als quals se subjecta, i càrrega manual sobre camió o contenidor (P - 306)	11,05	45,870	506,86
11	K2164771	m2	Enderroc de paret de tancament de maó calat de 15 cm de gruix, a mà i amb martell trencador manual i càrrega manual de runa sobre camió	13,58	153,509	2.084,65

PRESSUPOST

			o contenidor (P - 262)			
12	K2163511	m2	Enderroc de paredó de ceràmica 10 cm de gruix, amb mitjans manuals i càrrega manual de runa sobre camió o contenidor (P - 261)	7,21	176,900	1.275,45
13	K2161511	m2	Enderroc d'envà de ceràmica de 5 cm de gruix, amb mitjans manuals i càrrega manual de runa sobre camió o contenidor (P - 260)	5,98	56,580	338,35
14	KFGAU015	u	Desmuntatge de fusteria metàl·lica tallafocs, de dues fulles batents, amb mitjans manuals i recuperació del material per a la seva posterior ubicació en altre emplaçament, i càrrega manual sobre camió o contenidor. El preu inclou el desmuntatge dels galzes, dels tapajuntes i de les ferramentes (P - 308)	11,86	4,000	47,44
15	K21A3011	u	Arrencada de full i bastiment de porta o finestra interior amb mitjans manuals i càrrega manual sobre camió o contenidor (P - 272)	10,31	19,000	195,89
16	K2197821	m	Arrencada de sòcol de terratzo, amb mitjans manuals i càrrega manual de runa sobre camió o contenidor (P - 267)	1,24	271,000	336,04
17	K21JD111	u	Arrencada de lavabo, suport, aixetes, sifó, desguassos i desconnexió de les xarxes de subministrament i d'evacuació, amb mitjans manuals i càrrega manual de runa sobre camió o contenidor (P - 277)	16,10	4,000	64,40
18	K21JB111	u	Arrencada d'inodor, ancoratges, aixetes, mecanismes, desguassos i desconnexió de les xarxes de subministrament i d'evacuació, amb mitjans manuals i càrrega manual de runa sobre camió o contenidor (P - 276)	14,58	6,000	87,48
19	K21B3011	m2	Arrencada de reixa metàl·lica amb mitjans manuals i càrrega manual sobre camió o contenidor (P - 274)	6,81	66,000	449,46
20	K2183501	m2	Arrencada d'enrajolat en parament vertical, amb mitjans manuals i càrrega manual de runa sobre camió o contenidor (P - 263)	9,48	69,300	656,96
21	K219FG01	m	Arrencada de sòcol, amb mitjans manuals i càrrega manual de runa sobre camió o contenidor. Criteri d'amidament: m de llargària realment enderrocada, segons les especificacions de la DT. (P - 269)	0,82	301,250	247,03
22	K219FG02	m2	Arrencada de paviment laminar, parquet, sintètic, etc... amb mitjans manuals i càrrega manual de runa sobre camió o contenidor. Criteri d'amidament: m2 de superfície amidada segons les especificacions de la DT. (P - 270)	5,15	65,500	337,33
23	K2194721	m2	Arrencada de paviment de terratzo, amb mitjans manuals i càrrega manual de runa sobre camió o contenidor (P - 266)	8,25	53,000	437,25
24	K219CC11	m2	Enderroc de vorera de panot, amb compressor i càrrega manual de runa sobre camió o contenidor (P - 268)	3,96	4,800	19,01
25	K222B412	m3	Excavació de rasa per a pas d'instal·lacions fins a 1 m de fondària, en terreny compacte (SPT 20-50), realitzada amb mitjans manuals i amb les terres deixades a la vora (P - 278)	70,60	9,050	638,93
26	K222B432	m3	Excavació de rasa per a pas d'instal·lacions fins a 1 m de fondària, en terreny compacte (SPT 20-50), realitzada amb minicarregadora amb accessori retroexcavador i amb les terres deixades a la vora (P - 279)	12,11	5,760	69,75
27	K31522C1	m3	Formigó per a rases i pous de fonaments, HA-25/B/10/IIa, de consistència tova i grandària màxima del granulat 10 mm, abocat des de camió (P - 280)	81,75	14,810	1.210,72

TOTAL	Titol 3	01.01.02	19.235,50

Obra	01	Pressupost STPERERIBES
Capítol	02	ESTRUCTURA
Titol 3	01	ASCENSOR

NUM.	CODI	UA	DESCRIPCIÓ	PREU	AMIDAMENT	IMPORT
1	E222142A	m3	Excavació de rasa i pou de fins a 2 m de fondària, en terreny compacte (SPT 20-50), realitzada amb retroexcavadora i càrrega mecànica sobre camió. Criteri d'amidament: m3 de volum excavat segons les especificacions de la DT, amidat com a diferència entre els perfils transversals del terreny aixecats abans de començar les obres i els perfils teòrics	7,42	7,425	55,09

			assenyalats als plànols, amb les modificacions aprovades per la DF.No s'ha d'abonar l'excés d'excavació que s'hagi produït sense l'autorització de la DF, ni la càrrega i el transport del material ni els treballs que calguin per a reomplir-lo.Inclou la càrrega, allisada de talussos, esgotaments per pluja o inundació i quantes operacions faci falta per a una correcta execució de les obres.També estan inclosos en el preu el manteniment dels camins de comunicació entre el desmunt i les zones on han d'anar les terres, la seva creació, i la seva eliminació, si s'escau.Tan sols s'han d'abonar els esllavissaments no provocats, sempre que s'hagin observat totes les prescripcions relatives a excavacions, entibacions i voladures. (P - 7)			
2	E222172A	m3	Excavació de rasa i pou de fins a 2 m de fondària, en roca de resistència a la compressió baixa (< 25 MPa), realitzada amb retroexcavadora amb martell trencador i càrrega mecànica sobre camió. Criteri d'amidament: m3 de volum excavat segons les especificacions de la DT, amidat com a diferència entre els perfils transversals del terreny aixecats abans de començar les obres i els perfils teòrics assenyalats als plànols, amb les modificacions aprovades per la DF.No s'ha d'abonar l'excés d'excavació que s'hagi produït sense l'autorització de la DF, ni la càrrega i el transport del material ni els treballs que calguin per a reomplir-lo.Inclou la càrrega, allisada de talussos, esgotaments per pluja o inundació i quantes operacions faci falta per a una correcta execució de les obres.També estan inclosos en el preu el manteniment dels camins de comunicació entre el desmunt i les zones on han d'anar les terres, la seva creació, i la seva eliminació, si s'escau.Tan sols s'han d'abonar els esllavissaments no provocats, sempre que s'hagin observat totes les prescripcions relatives a excavacions, entibacions i voladures. (P - 8)	38,48	7,425	285,71
3	4LZ1FG01	u	Fossat per a ascensor <= 6 m2, de fondària 1.5 m, amb llosa de formigó estructural HA-25/B/20/IIa, de 25 cm de gruix, armadura B500 SD d'acer en barres corrugades, col·locats cada 20 cm, amb mur de formigó de 20cm de gruix, amb revestiment interior d'arrebossat a bona vista amb morter de ciment, acabat remolinat, amb instal·lació elèctrica formada per presa de corrent de 16 A, interruptor, llum estanc amb tubs fluorescents i cable de coure de 0,6/1 KV, col·locat en tub. Segons detalls d'armats indicats en plànol d'estructura. (P - 5)	1.326,19	1,000	1.326,19
4	K4435C15	kg	Acer S275JR segons UNE-EN 10025-2, per a bigues amb connectors formades per peça simple, en perfils laminats en calent sèrie IPN, IPE, HEB, HEA, HEM i UPN, treballat a taller i amb una capa d'imprimació antioxidant, col·locat a l'obra amb soldadura (P - 282)	2,03	120,000	243,60

TOTAL	Titol 3	01.02.01	1.910,59

Obra	01	Pressupost STPERERIBES
Capítol	02	ESTRUCTURA
Titol 3	02	ESCALA

NUM.	CODI	UA	DESCRIPCIÓ	PREU	AMIDAMENT	IMPORT
1	E222182A	m3	Excavació de rasa i pou de fins a 2 m de fondària, en roca de resistència a la compressió mitja (25 a 50 MPa), realitzada amb retroexcavadora amb martell trencador i càrrega mecànica sobre camió. Criteri d'amidament: m3 de volum excavat segons les especificacions de la DT, amidat com a diferència entre els perfils transversals del terreny aixecats abans de començar les obres i els perfils teòrics assenyalats als plànols, amb les modificacions aprovades per la DF.No s'ha d'abonar l'excés d'excavació que s'hagi produït sense l'autorització de la DF, ni la càrrega i el transport del material ni els treballs que calguin per a reomplir-lo.Inclou la càrrega, allisada de talussos, esgotaments per pluja o inundació i quantes operacions faci falta per a una correcta execució de les obres.També estan inclosos en el preu el manteniment dels camins de comunicació entre el desmunt i les zones on han d'anar les terres, la seva creació, i la seva eliminació, si s'escau.Tan sols s'han d'abonar els esllavissaments no	42,80	9,816	420,12

PRESSUPOST

			provocats, sempre que s'hagin observat totes les prescripcions relatives a excavacions, entibacions i voladures. (P - 9)			
2	E3Z112R1	m2	Capa de neteja i anivellament de 10 cm de gruix de formigó HL-150/B/10 de consistència tova i grandària màxima del granulat 10 mm, abocat des de camió. Criteri d'amidament: m2 de superfície amidada segons les especificacions de la DT. (P - 24)	11,38	6,280	71,47
3	13512H51	m3	Fonament de formigó armat HA-25/B/20/IIa abocat amb bomba, armat amb 40 kg/m3 d'armadura AP500 S d'acer en barres corrugades i encofrat amb una quantia d'1 m2/ m3. Criteri d'amidament: m3 de volum de fonament o mur de contenció executat, mesurat d'acord amb les especificacions de la DT.No inclou cap operació de moviment de terres. (P - 1)	170,97	6,544	1.118,83
4	E4F2B58G	m3	Paret estructural per a revestir de 14 cm de gruix, de maó calat, HD, R-20, de 290x140x100 mm, per a revestir, categoria I, segons norma UNE-EN 771-1, col·locat amb morter de ciment CEM II, de dosificació 1:0,5:4 (10 N/mm2) i amb una resistència a compressió de la paret de 7 N/mm2 (P - 27)	234,78	18,799	4.413,63
5	445CFG01	m2	Llosa inclinada per a escala de 17 cm de gruix, de formigó vist HA-25/B/10/I, abocat amb bomba, amb esglaons de formigó fets a la vegada que la llosa de fins a 30 cm d'estesa, 20 cm d'alçària de frontal, encofrat amb tauler de fusta, armadura AP500 S d'acer en barres corrugades en una quantia de 20kg/ m2 (P - 4)	245,96	17,680	4.348,57
6	E4BP1110	u	Ancoratge amb acer en barres corrugades de 10 mm de diàmetre, amb perforació i injectat continu d'adhesiu d'aplicació unilateral de resines epoxi sense dissolvents, de dos components i baixa viscositat. Criteri d'amidament: Unitat de barra ancorada, executada d'acord amb les especificacions de la DT. (P - 25)	8,41	20,000	168,20

TOTAL	Titol 3	01.02.02	10.540,82

Obra	01	Pressupost STPERERIBES
Capítol	02	ESTRUCTURA
Titol 3	03	FORJAT NOU ZONA ESCALA

NUM.	CODI	UA	DESCRIPCIÓ	PREU	AMIDAMENT	IMPORT
1	E222182A	m3	Excavació de rasa i pou de fins a 2 m de fondària, en roca de resistència a la compressió mitja (25 a 50 MPa), realitzada amb retroexcavadora amb martell trencador i càrrega mecànica sobre camió. Criteri d'amidament: m3 de volum excavat segons les especificacions de la DT, amidat com a diferència entre els perfils transversals del terreny aixecats abans de començar les obres i els perfils teòrics assenyalats als plànols, amb les modificacions aprovades per la DF.No s'ha d'abonar l'excés d'excavació que s'hagi produït sense l'autorització de la DF, ni la càrrega i el transport del material ni els treballs que calguin per a reomplir-lo.Inclou la càrrega, allisada de talussos, esgotaments per pluja o inundació i quantes operacions faci falta per a una correcta execució de les obres.També estan inclosos en el preu el manteniment dels camins de comunicació entre el desmunt i les zones on han d'anar les terres, la seva creació, i la seva eliminació, si s'escau.Tan sols s'han d'abonar els esllavissaments no provocats, sempre que s'hagin observat totes les prescripcions relatives a excavacions, entibacions i voladures. (P - 9)	42,80	1,560	66,77
2	E3Z112R1	m2	Capa de neteja i anivellament de 10 cm de gruix de formigó HL-150/B/10 de consistència tova i grandària màxima del granulat 10 mm, abocat des de camió. Criteri d'amidament: m2 de superfície amidada segons les especificacions de la DT. (P - 24)	11,38	2,600	29,59
3	13512H51	m3	Fonament de formigó armat HA-25/B/20/IIa abocat amb bomba, armat amb 40 kg/m3 d'armadura AP500 S d'acer en barres corrugades i encofrat amb una quantia d'1 m2/ m3. Criteri d'amidament: m3 de volum de fonament o mur de contenció executat, mesurat d'acord amb les especificacions de la DT.No inclou	170,97	1,040	177,81

PRESSUPOST

			cap operació de moviment de terres. (P - 1)			
4	145CFG01	m2	Llosa de formigó armat, horitzontal, de 20 cm de gruix amb muntatge i desmuntatge d'encofrat per a lloses, a una alçària <= 5 m, amb tauler de fusta de pi, amb una quantia de 1.1 m2/m2, formigó HA-25/B/10/IIa, abocat amb bomba i armadura AP500 S d'acer en barres corrugades amb una quantia de 20 kg/m2. Criteri d'amidament: m2 de superfície de sostre o llosa executat segons les especificacione de la DT.Aquest criteri inclou els apuntalaments previs, els elements auxiliars per a muntatge de l'encofrat i els elements d'acabat de les cantonades per a formigó vist, com ara matavius o altres sistemes, així com la recollida, neteja i condicionament dels elements utilitzats.La superfície corresponent a forats interiors s'ha de deduir de la superfície total d'acord amb els criteris següents:- Obertures <= 1 m2: No es dedueixen - Obertures > 1 m2: Es dedueix el 100%Als forats que no es dedueixin, l'amidament inclou l'encofrat necessari per a conformar el perímetre dels forats. En cas de deduir-se el 100% del forat, cal amidar també l'encofrat necessari per a conformar el perímetre dels forats. (P - 2)	100,57	4,000	402,28
5	K45RE000	m2	Pont d'unió entre superficies de formigó amb adhesiu de resines epoxi sense dissolvents, de dos components. Criteri d'amidament: m2 de superfície en elements lineals o superficials, amidat segons les especificacions de la DT i amb aquelles modificacions i singularitats acceptades prèviament i expressament per la DF. (P - 284)	18,06	0,800	14,45
6	E4BP1112	u	Ancoratge amb acer en barres corrugades de 12 mm de diàmetre, amb perforació i injectat continu d'adhesiu d'aplicació unilateral de resines epoxi sense dissolvents, de dos components i baixa viscositat. Criteri d'amidament: Unitat de barra ancorada, executada d'acord amb les especificacions de la DT. (P - 26)	9,28	28,000	259,84
7	E4F2B58G	m3	Paret estructural per a revestir de 14 cm de gruix, de maó calat, HD, R-20, de 290x140x100 mm, per a revestir, categoria I, segons norma UNE-EN 771-1, col·locat amb morter de ciment CEM II, de dosificació 1:0,5:4 (10 N/mm2) i amb una resistència a compressió de la paret de 7 N/mm2 (P - 27)	234,78	4,920	1.155,12

TOTAL	Titol 3	01.02.03	2.105,86

Obra	01	Pressupost STPERERIBES
Capítol	02	ESTRUCTURA
Titol 3	04	SOLERA ESTRUCTURAL

NUM.	CODI	UA	DESCRIPCIÓ	PREU	AMIDAMENT	IMPORT
1	E221C472	m3	Excavació per a caixa de paviment en terreny compacte (SPT 20-50), realitzada amb pala excavadora i càrrega directa sobre camió. Criteri d'amidament: m3 de volum excavat segons les especificacions de la DT, amidat com a diferència entre els perfils transversals del terreny aixecats abans de començar les obres i els perfils teòrics assenyalats als plànols, amb les modificacions aprovades per la DF.No s'ha d'abonar l'excés d'excavació que s'hagi produït sense l'autorització de la DF, ni la càrrega i el transport del material ni els treballs que calguin per a reomplir-lo.Inclou la càrrega, allisada de talussos, esgotaments per pluja o inundació i quantes operacions faci falta per a una correcta execució de les obres.També estan inclosos en el preu el manteniment dels camins de comunicació entre el desmunt i les zones on han d'anar les terres, la seva creació, i la seva eliminació, si s'escau.Tan sols s'han d'abonar els esllavissaments no provocats, sempre que s'hagin observat totes les prescripcions relatives a excavacions, entibacions i voladures. (P - 6)	3,93	5,550	21,81
2	E225T00F	m2	Repàs i piconatge de caixa de paviment, amb una compactació del 95% del PM. Criteri d'amidament: m2 de superfície amidada segons les especificacions de la DT. (P - 10)	1,46	37,000	54,02

PRESSUPOST

3	E7B11AA0	m2	Geotèxtil format per feltre de polipropilè teixit de 100 a 110 g/m2, col·locat sense adherir. Criteri d'amidament: m2 de superfície amidada segons les especificacions de la DT.Amb deducció de la superfície corresponent a obertures, d'acord amb els criteris següents:- Obertures <= 1 m2: No es dedueixen - Obertures > 1 m2: Es dedueix el 100%Aquests criteris inclouen les pèrdues de material corresponents a retalls i cavalcaments. (P - 35)	2,30	37,000	85,10
4	E3CBM8JJ	m2	Armadura per a lloses AP500 SD amb malla electrosoldada de barres corrugades d'acer ME 20x20 cm D:12-12 mm 6x2.2 m B500SD UNE-EN 10080 (P - 23)	9,95	52,000	517,40
5	E923RG91	m2	Subbase de grava de granulat reciclat formigó de 20 cm de gruix i, grandària màxima de 40 a 70 mm, amb estesa i piconatge del material. Criteri d'amidament: m2 de superfície amidada segons les especificacions de la DT.L'abonament dels treballs de preparació de la superfície d'assentament correspon a la unitat d'obra de la capa subjacent.No són d'abonament els escreixos laterals ni els necessaris per a compensar la minva de gruixos de capes subjacents. (P - 59)	6,91	42,000	290,22
6	E7B21A0L	m2	Làmina separadora de polietilè de 50 µm i 48 g/m2, col·locada no adherida. Criteri d'amidament: m2 de superfície amidada segons les especificacions de la DT.Amb deducció de la superfície corresponent a obertures, d'acord amb els criteris següents:- Obertures <= 1 m2: No es dedueixen - Obertures > 1 m2: Es dedueix el 100%Aquests criteris inclouen les pèrdues de material corresponents a retalls i cavalcaments. (P - 36)	1,24	42,000	52,08
7	E93628C1	m2	Solera de formigó HA-25/B/20/IIa, de consistència tova i grandària màxima del granulat 20 mm, de gruix 20 cm, abocat amb bomba. Criteri d'amidament: m2 de superfície amidada segons les especificacions de la DT, amb deducció de la superfície corresponent a obertures, d'acord amb els criteris següents:- Obertures <= 1 m2: No es dedueixen - Obertures > 1 m2: Es dedueix el 100% (P - 60)	36,25	42,000	1.522,50
8	E4BP1112	u	Ancoratge amb acer en barres corrugades de 12 mm de diàmetre, amb perforació i injectat continu d'adhesiu d'aplicació unilateral de resines epoxi sense dissolvents, de dos components i baixa viscositat. Criteri d'amidament: Unitat de barra ancorada, executada d'acord amb les especificacions de la DT. (P - 26)	9,28	123,200	1.143,30
9	K45RE000	m2	Pont d'unió entre superficies de formigó amb adhesiu de resines epoxi sense dissolvents, de dos components. Criteri d'amidament: m2 de superfície en elements lineals o superficials, amidat segons les especificacions de la DT i amb aquelles modificacions i singularitats acceptades prèviament i expressament per la DF. (P - 284)	18,06	6,438	116,27

TOTAL Titol 3 01.02.04 3.802,70

Obra 01 Pressupost STPERERIBES
Capítol 03 ENVOLTANT I ACABATS EXTERIORS
Titol 3 01 FUSTERIES I SERRALLERIA

NUM.	CODI	UA	DESCRIPCIÓ	PREU	AMIDAMENT	IMPORT
1	KFGA4A0L	u	Desmuntatge de cancell de perfileria d'alumini i vidre i aplec per a posterior muntatge de les portes d'alumini de dues fulles batents existents en el cancell, de dimensions aproximades de 180x215 cm. Conjunt de cancell format per 2 tancaments fixes de 2,20m i 2,20m d'alçada i perfils de suport a sostre, i porta de dues fulles. Inlcou el desmuntatge i càrrega de residus a camió contenidor. Inclou el desmuntatge i posterior muntatge dels vidres de la porta i de la part fixa on es situarà la porta. Inclou el demuntatge i posterior muntatge dels muntants i travessers necessaris per al seu correcte funcionament. S'inclou el muntatge de mecanisme antipànic per a porta d'evacuació de 2 fulles, amb sistema d'accionament basculant, amb 3 punts de tancament, per a mecanisme vist, homologat segons	442,90	1,000	442,90

PRESSUPOST

			UNE-EN 1125, instal·lat. Inclou els treballs d'adequació necessaris a realitzar per deixar la partida completament acabada. (P - 305)			
2	KAFAFG01	u	Adequació de porta existent de dues fulles batents amb mecanisme antipànic per a porta d'evacuació de 2 fulles, amb sistema d'accionament basculant, amb 3 punts de tancament, per a mecanisme vist, homologat segons UNE-EN 1125, instal·lat. Inclou els treballs d'adequació necessaris a realitzar i deixar la partida completament acabada. Inclús part proporcional d'adaptació i nova col·locació de perfils d'alumini necessaris i adequació de vidre. (P - 304)	310,48	2,000	620,96
3	EABGFG01	u	Adaptació de tancament existent de dimensions totals 3,40x2.70m d'acer en perfils laminats, actualment formada per porta batent i fixe lateral i superior, per adequar amb la substitució de la fulla lateral per una fulla fixe de perfils d'acer amb vidre laminat 4+4. Inclou l'adequació de tram de marxapeu de 1m de longitud amb el recrescut d'obra, acabat arrebosat i pintat, amb peça de marxapeu igual a l'existent de pedra natural de 30mm de gruix. Inclou retirada de fulla batent de marc de perfils laminats i vidre de dimensions aproximades 95x210 cm, retirada de paviment de marxapeu existent, recrescut de tancament d'obra per a col·locació de peça de marxapeu. Pintat del conjunt de la fusteria. Inclou càrrega i transport a l'abocador i cànons corresponents de residus. (P - 67)	337,18	4,000	1.348,72
4	EABGFG05	u	Adaptació de tancament existent de dimensions totals 2,40x2.80m d'acer en perfils laminats, actualment formada per porta de dues fulles batents i fixe lateral, per adequar amb la substitució de les portes de dues fulles per una fulla fixe de perfils d'acer amb vidre laminat 4+4. Inclou l'adequació de tram de marxapeu de 2m de longitud amb el recrescut d'obra, acabat arrebosat i pintat, amb peça de marxapeu igual a l'existent de pedra natural de 30mm de gruix. Inclou retirada de fulles batents de marc de perfils laminats i vidres de dimensions aproximades 95x210 cm, retirada de paviment de marxapeu existent, recrescut de tancament d'obra per a col·locació de peça de marxapeu nou. Pintat del conjunt de la fusteria. Inclou càrrega i transport a l'abocador i cànons corresponents de residus. (P - 68)	565,66	2,000	1.131,32
5	EAM2U010	u	Porta corredissa d'apertura automàtica, d'una fulla de 110x210 cm, i vidre lateral fix de 110x210 cm, amb vidres laminars 5+5 mm amb perfil superior e inferior d'alumini, adaptada al forat existent, llinda amb mecanismes i tapa d'alumini, 2 radars detectors de presència, 1 cèl·lula fotoelèctrica de seguretat i quadre de comandament de 4 posicions (P - 70)	2.226,02	1,000	2.226,02
6	K89ACBJ0	m2	Pintat de portes vidrieres d'acer, amb esmalt sintètic, amb dues capes d'imprimació antioxidant i dues d'acabat. Criteri d'amidament: m2 de superfície de cada cara del tancament practicable tractat segons les especificacions de la DT amb les deduccions corresponents als envidraments segons els criteris següents:Deducció de la superfície corresponent a l'envidrament per a peces amb una superfície envidrada de:- Més d'un 75% del total: Es dedueix el 50% - Menys del 75% i més del 50% del total: Es dedueix el 25% - Menys del 50% del total o amb barretes: No es dedueixEn les portes extensibles, la superfície s'ha d'incrementar el 50% (P - 298)	13,81	67,150	927,34

TOTAL	Titol 3	01.03.01	6.697,26

Obra	01	Pressupost STPERERIBES
Capítol	03	ENVOLTANT I ACABATS EXTERIORS
Titol 3	02	ACABATS EXTERIORS

NUM.	CODI	UA	DESCRIPCIÓ	PREU	AMIDAMENT	IMPORT
1	E898E240	m2	Pintat de parament horitzontal exterior de ciment, amb pintura plàstica amb acabat llis, amb una capa de fons, diluïda, i dues d'acabat. Criteri d'amidament: m2 de superfície real amidada segons les especificacions de la DT.Amb deducció de la superfície corresponent a obertures d'acord amb els criteris següents:- Obertures <= 4 m2: No	5,92	22,000	130,24

			es dedueixen - Obertures > 4 m: Es dedueix el 100%Aquests criteris inclouen la superfície dels paraments laterals de l'obertura en una fondària de 30 cm, com a màxim, excepte en el cas d'obertures de més de 4,00 m2, en que aquesta superfície s'ha d'amidar expressament. Inclouen igualment la neteja dels elements que configuren l'obertura, com ara bastiments que s'hagin embrutat. (P - 53)			
2	K898DFM0	m2	Pintat de parament vertical exterior de ciment, amb pintura al silicat de potassa amb acabat llis, i pigments, amb una capa de fons d'imprimació neutralitzadora, una d'imprimació fixadora i dues d'acabat (P - 296)	13,21	337,100	4.453,09
3	K7D69TK0	m2	Pintat ignífug de perfils d'acer amb una capa de imprimació per a pintura intumescent i tres capes de pintura intumescent, amb un gruix total de 1500 µm (P - 289)	41,87	2,460	103,00
TOTAL	Titol 3		01.03.02			4.686,33

Obra	01	Pressupost STPERERIBES
Capítol	03	ENVOLTANT I ACABATS EXTERIORS
Titol 3	03	SECTORITZACIÓ PB

NUM.	CODI	UA	DESCRIPCIÓ	PREU	AMIDAMENT	IMPORT
1	E614XTAK	m2	Paredó recolzat divisori de 9 cm de gruix, de totxana de 240x115x90 mm, LD, categoria I, segons la norma UNE-EN 771-1, per a revestir, col·locat amb morter mixt 1:2:10. Criteri d'amidament: m2 de superfície amidada segons les especificacions de la DT.Amb deducció del volum corresponent a obertures, d'acord amb els criteris següents:- Obertures <= 2 m2: No es dedueixen - Obertures > 2 m2 i <= 4 m2: Es dedueixen el 50% - Obertures > 4 m2: Es dedueixen el 100%Als forats que no es dedueixin, o que es dedueixin parcialment, l'amidament inclou la feina de fer els retorns, com brancals. En cas de deduir-se el 100% del forat cal amidar també aquests paraments.Aquests criteris inclouen la col·locació dels elements que configuren l'obertura, com és ara bastiments, excepte en el cas de forats de més de 4,00 m2 en què aquesta col·locació es compta a part.Inclouen l'execució de tots els treballs necessaris per a resoldre l'obertura, pel què fa a brancals i ampit, i s'utilitzaran, si cal, materials diferents dels que normalment conformen la unitat. (P - 30)	27,24	3,690	100,52
2	E8113642	m2	Arrebossat reglejat sobre parament vertical exterior, a més de 3,00 m d'alçària, amb morter de ciment per a ús corrent (GP), de designació CSIII-W0, segons UNE-EN 998-1, remolinat (P - 39)	22,78	3,690	84,06
3	K898DFM0	m2	Pintat de parament vertical exterior de ciment, amb pintura al silicat de potassa amb acabat llis, i pigments, amb una capa de fons d'imprimació neutralitzadora, una d'imprimació fixadora i dues d'acabat (P - 296)	13,21	3,690	48,74
TOTAL	Titol 3		01.03.03			233,32

Obra	01	Pressupost STPERERIBES
Capítol	03	ENVOLTANT I ACABATS EXTERIORS
Titol 3	04	COBERTA VENTILACIONS

NUM.	CODI	UA	DESCRIPCIÓ	PREU	AMIDAMENT	IMPORT
1	K2150011	m3	Enderroc complert de coberta plana, inclos minvells, amb mitjans manuals i càrrega manual de runa sobre camió o contenidor (P - 259)	14,43	3,600	51,95
2	K2149C34	m2	Formació de forat en sostre nervat de formigó armat, de 5 m2 com a màxim, a mà i amb compressor i càrrega manual de runa sobre camió o contenidor. Criteri d'amidament: m2 de superfície realment executada, amidada	46,29	3,600	166,64

			segons les especificacions de la DT. (P - 257)			
3	K44Z5025	kg	Acer S275JR segons UNE-EN 10025-2, en perfils laminats en calent sèrie L, LD, T, rodó, quadrat, rectangular i planxa, treballat a taller i amb una capa d'imprimació antioxidant, col·locat a l'obra amb soldadura (P - 283)	3,56	146,952	523,15
4	E8985BJ0	m2	Pintat de parament vertical d'acer, amb esmalt sintètic, amb dues capes d'imprimació antioxidant i dues d'acabat. Criteri d'amidament: m2 de superfície realment pintada segons les especificacions de la DT.Deducció de la superfície corresponent a obertures:- Obertures <= 1 m2: No es dedueixen - Obertures > 1 m2 i <= 2 m2: Es dedueix el 50% - Obertures > 2 m2: Es dedueix el 100%Aquest criteris inclouen la neteja dels elements que configuren l'obertura com és ara, bastiments que s'hagin embrutat. (P - 51)	11,12	3,120	34,69
5	E9S11420	m2	Entramat d'acer galvanitzat, de 30x30 mm de pas de malla, amb platines de 30x2 mm, en peces de 1000x500 mm, col·locat. Criteri d'amidament: m2 de superfície amidada segons les especificacions del projecte, amb deducció de la superfície corresponent a obertures, d'acord amb els criteris següents:- Obertures <= 1 m2: No es dedueixen - Obertures > 1 m2: Es dedueix el 100%Aquests criteris inclouen l'acabament específic dels acords amb les vores, sense que comporti l'ús de material diferents d'aquells que normalment conformen la unitat. (P - 63)	83,34	3,600	300,02
6	K5Z15A2B	m2	Formació de pendents amb formigó de dosificació 150 kg/m3 de ciment pòrtland amb filler calcari CEM II/B-L 32,5 R, de 10 cm de gruix mitjà, amb acabat remolinat. Criteri d'amidament: m2 de superfície amidada segons les especificacions de la DT.Amb deducció de la superfície corresponent a obertures, d'acord amb els criteris següents:- Obertures <= 1 m2: No es dedueixen - Obertures > 1 m2: Es dedueix el 100% (P - 285)	13,36	30,400	406,14
7	K9Z31F20	m2	Pintat de paviment de formigó amb 2 capes de pintura acrílica en fase aquosa (P - 302)	9,23	30,400	280,59

TOTAL Titol 3 01.03.04 1.763,18

Obra 01 Pressupost STPERERIBES
Capítol 04 DIVISÒRIES I ACABATS INTERIORS
Titol 3 01 DIVISÒRIES

NUM.	CODI	UA	DESCRIPCIÓ	PREU	AMIDAMENT	IMPORT
1	K6121R12	m2	Paret divisòria recolzada de gruix 14 cm, de maó calat, LD, R-15, de 290x140x190 mm , per a revestir, categoria I, segons la norma UNE-EN 771-1, col·locat amb morter per a ram de paleta industrialitzat M 5 (5 N/mm2) de designació (G) segons norma UNE-EN 998-2 (P - 286)	21,89	82,040	1.795,86
2	E614FG01	m2	Envà recolzat divisori de 12 cm de gruix, maó foradat acústic de 240x120x1000 mm, LD, categoria II, segons la norma UNE-EN 771-1, per a revestir, col·locat amb morter mixt 1:2:10. Criteri d'amidament: m2 de superfície amidada segons les especificacions de la DT.Amb deducció del volum corresponent a obertures, d'acord amb els criteris següents:- Obertures <= 2 m2: No es dedueixen - Obertures > 2 m2 i <= 4 m2: Es dedueixen el 50% - Obertures > 4 m2: Es dedueixen el 100%Als forats que no es dedueixin, o que es dedueixin parcialment, l'amidament inclou la feina de fer els retorns, com brancals. En cas de deduir-se el 100% del forat cal amidar també aquests paraments.Aquests criteris inclouen la col·locació dels elements que configuren l'obertura, com és ara bastiments, excepte en el cas de forats de més de 4,00 m2 en què aquesta col·locació es compta a part.Inclouen l'execució de tots els treballs necessaris per a resoldre l'obertura, pel què fa a brancals i ampit, i s'utilitzaran, si cal, materials diferents dels que normalment	29,26	64,370	1.883,47

PRESSUPOST

			conformen la unitat. (P - 28)			
3	E614XTAK	m2	Paredó recolzat divisori de 9 cm de gruix, de totxana de 240x115x90 mm, LD, categoria I, segons la norma UNE-EN 771-1, per a revestir, col·locat amb morter mixt 1:2:10. Criteri d'amidament: m2 de superfície amidada segons les especificacions de la DT.Amb deducció del volum corresponent a obertures, d'acord amb els criteris següents:- Obertures <= 2 m2: No es dedueixen - Obertures > 2 m2 i <= 4 m2: Es dedueixen el 50% - Obertures > 4 m2: Es dedueixen el 100%Als forats que no es dedueixin, o que es dedueixin parcialment, l'amidament inclou la feina de fer els retorns, com brancals. En cas de deduir-se el 100% del forat cal amidar també aquests paraments.Aquests criteris inclouen la col·locació dels elements que configuren l'obertura, com és ara bastiments, excepte en el cas de forats de més de 4,00 m2 en què aquesta col·locació es compta a part.Inclouen l'execució de tots els treballs necessaris per a resoldre l'obertura, pel què fa a brancals i ampit, i s'utilitzaran, si cal, materials diferents dels que normalment conformen la unitat. (P - 30)	27,24	217,222	5.917,13
4	E614WRAK	m2	Paredó recolzat divisori de 7 cm de gruix, de totxana de 240x115x70 mm, LD, categoria I, segons la norma UNE-EN 771-1, per a revestir, col·locat amb morter mixt 1:2:10. Criteri d'amidament: m2 de superfície amidada segons les especificacions de la DT.Amb deducció del volum corresponent a obertures, d'acord amb els criteris següents:- Obertures <= 2 m2: No es dedueixen - Obertures > 2 m2 i <= 4 m2: Es dedueixen el 50% - Obertures > 4 m2: Es dedueixen el 100%Als forats que no es dedueixin, o que es dedueixin parcialment, l'amidament inclou la feina de fer els retorns, com brancals. En cas de deduir-se el 100% del forat cal amidar també aquests paraments.Aquests criteris inclouen la col·locació dels elements que configuren l'obertura, com és ara bastiments, excepte en el cas de forats de més de 4,00 m2 en què aquesta col·locació es compta a part.Inclouen l'execució de tots els treballs necessaris per a resoldre l'obertura, pel què fa a brancals i ampit, i s'utilitzaran, si cal, materials diferents dels que normalment conformen la unitat. (P - 29)	25,12	297,250	7.466,92
5	E7C9T6N3	m2	Aïllament amb placa rígida de llana mineral de roca (MW), de densitat 66 a 85 kg/m3, de 50 mm de gruix, amb una conductivitat tèrmica <= 0.038 W/mK i resistència tèrmica >= 1,316 m2.K/W, col·locada amb morter adhesiu. Criteri d'amidament: m2 de superfície amidada segons les especificacions de la DT.Amb deducció de la superfície corresponent a obertures, d'acord amb els criteris següents:- Obertures <= 1 m2: No es dedueixen - Obertures > 1 m2: Es dedueix el 100% (P - 38)	9,14	287,650	2.629,12
6	E83E546A	m2	Extradossat de plaques de guix laminat format per estructura autoportant arriostrada normal amb perfileria de planxa d'acer galvanitzat, amb un gruix total de l'extradossat de 63 mm, muntants cada 400 mm de 48 mm d'amplaria i canals de 48 mm d'amplaria, amb 1 placa tipus estàndard (A) de 15 mm de gruix, fixada mecànicament. Criteri d'amidament: m2 de superfície amidada segons les especificacions de la DT.Amb deducció de la superfície corresponent a obertures, d'acord amb els criteris següents:- Obertures <= 2 m2: No es dedueixen - Obertures > 2 m2 i <= 4 m2: Es dedueixen el 50% - Obertures > 4 m2: Es dedueixen el 100%Aquests criteris inclouen la col·locació dels elements que configuren l'obertura, com és ara bastiments, excepte en el cas de forats de més de 4,00 m2 en què aquesta col·locació es compta a part. (P - 43)	27,26	83,662	2.280,63
7	EAM2FG01	u	Porta corredissa d'apertura automàtica, d'una fulla de 135x210 cm, 132.473 GEZE SLIMDRIVE SL NT 7 cm / 125Kg Full amb vidres laminars 5+5 mm amb perfil superior e inferior d'alumini, llinda amb mecanismes i tapa d'alumini, 2 radars detectors de presència, 1 cèl·lula fotoelèctrica de seguretat i quadre de comandament de 4 posicions. Totes les mides es comprobaran a l'obra. (P - 69)	2.282,62	2,000	4.565,24

PRESSUPOST

8	E66EFG20	m2	Mampara de fusta massissa i panell OSB de 200mm de gruix total , formada per panell OSB de 12mm en sandwich amb llana de roca acústica de 50mm de gruix cantejat amb OSB, amb sistema de suspensió sobre muntants de fusta de massissa de 200x100mm amb acabat amb vernís a l'aigua incolor mate i ferratges d'acer inoxidable matisat amb junts termoplàstics per al segellat dels vidres i del perímetre dels taulers, col·locada. Per a una resitència al foc dels elements constructius de C-s2, d0. Panells de OSB amb acabat pintat inclòs (P - 33)	202,22	54,970	11.116,03
9	E66EFG21	m2	Mampara de fusta massissa i vidre laminat de 200mm de gruix, formada per vidre laminar de seguretat de 6+6 mm de gruix amb butiral neutre i acústic, amb sistema de suspensió sobre muntants de fusta de massissa de 200x100mm amb acabat amb vernís a l'aigua incolor mate i ferratges d'acer inoxidable matisat amb junts termoplàstics per al segellat dels vidres i del perímetre dels taulers, col·locada. Per a una resitència al foc dels elements constructius de C-s2, d0. (P - 34)	163,62	67,850	11.101,62
10	E66EFG01	m2	Mòdul de porta de vidre d'una fulla batent de 10 mm de gruix (5+5) i 82.5x210 cm de llum de pas, amb mecanisme de fre, inclosa la ferramenta, per a mampara modular amb perfils de fusta, col·locat. Per a una resitència al foc dels elements constructius de C-s2, d0. (P - 31)	221,44	13,300	2.945,15
11	E66EFG02	m2	Mòdul de porta de fusta xapat OSB d'una fulla batent de 40 mm de gruix i 82.5x210 cm de llum de pas, inclosa la ferramenta, per a mampara modular amb de fusta amb perfileria inclosa, col·locat. Per a una resitència al foc dels elements constructius de C-s2, d0. (P - 32)	177,77	1,900	337,76

TOTAL	Titol 3	01.04.01	52.038,93

Obra	01	Pressupost STPERERIBES
Capítol	04	DIVISÒRIES I ACABATS INTERIORS
Titol 3	02	FUSTERIES I SERRALLERIA INTERIOR

NUM.	CODI	UA	DESCRIPCIÓ	PREU	AMIDAMENT	IMPORT
1	KABGFG01	u	Desmuntatge i aplec en obra per a muntatge posterior inclòs, de porta existent d'acer tipus tallafocs. Criteri d'amidament: Unitat mesurada segons les especificacions de la DT. (P - 303)	93,61	1,000	93,61
2	EB14B9KD	m	Passamà d'acer inoxidable 1.4301 (AISI 304) de 43 mm de diàmetre, acabat polit i abrillantat, amb suport de platines d'acer, fixat mecànicament. Criteri d'amidament: m de llargària amidada segons les especificacions de la DT. (P - 85)	65,23	19,950	1.301,34
3	EB12FG01	m	Barana d'acer per a pintar per escala i replà, formada per marc perimetral de passamà de 50x6mm 12m de perímetre i tub de 30x30x2mm per marc perimetral i de muntants cada 100cm d'alçària per rebre xapat de OSB amb tauler d'encenalls orientats OSB/3, de 10 mm de gruix, per a ambient humit segons UNE-EN 300, reacció al foc B-s2, d0, treballat al taller, col·locat amb fixacions mecàniques sobre parament vertical. amb emmarcat de perfils de 100cm a 250cm d'alçada, ancorada a l'obra amb morter. Criteri d'amidament: m de llargària amidada segons les especificacions de la DT. (P - 84)	242,98	3,750	911,18
4	E89BCBK0	m2	Pintat de barana i reixa d'acer de planxa, amb esmalt sintètic, amb dues capes d'imprimació antioxidant i 2 d'acabat. Criteri d'amidament: m2 de superfície d'una cara, definida pel perímetre de l'element a pintar. (P - 58)	16,50	6,750	111,38
5	EAQEFG01	u	Ci01_Porta d'una fulla batent de fusta per a interior, de 35 mm de gruix, amb una llum de pas de 80 cm d'amplària i 210 cm d'alçària, per a un gruix de bastiment de 14 cm, com a màxim, acabat lacat, amb fulla cares llises de tauler aglomerat hidròfug xapat, galzes i tapajunts de MDF xapat, ribet de goma, ferramenta de penjar, pany de cop, amb joc de manetes, acer inoxidable 1.4301 (AISI 304), amb placa petita.	271,07	1,000	271,07

PRESSUPOST

			Amb folrat de bastiment de base de 3/4, per a porta d'una fulla batent amb fusta o DM per a pintar per a una llum de bastiment de fins a 100 cm d'amplària i de 210 cm d'alçària. Amb bastiment de 3/4 per a porta, de fulles batents, de fusta de pi roig per a pintar per a una llum de bastiment de 80 cm d'amplària i 210 cm d'alçària. Inclou: Fi Frontisses d'acer inoxidable matisat Mi Maneta d'acer inoxidable matisat Pb Pestell interior bloqueig amb sistema de desbloqueig exterior Tp Topall d'acer inoxidable matisat fixat al paviment mecànicament (P - 71)			
6	EAQEFG02	u	Porta de dues fulles batents de fusta per a interior, de 35 mm de gruix, amb una fulla batent de 90cm d'amplada. Amb una alçaria de 210 cm, per a un gruix de bastiment de 10 cm, com a màxim, acabat lacat, amb fulla cares llises de tauler aglomerat hidròfug xapat, galzes i tapajunts de MDF xapat, ribet de goma, ferramenta de penjar, pany de cop, amb joc de manetes, acer inoxidable 1.4301 (AISI 304), amb placa petita i pany mestrejat. Amb folrat de bastiment de base de 3/4, per a porta d'una fulla batent amb fusta o DM per a pintar per a una llum de bastiment de fins a 100 cm d'amplària i de 210 cm d'alçària. Amb bastiment de 3/4 per a porta, de fulles batents, de fusta de pi roig per a pintar per a una llum de bastiment de 80 cm d'amplària i 210 cm d'alçària. Inclou: Fi Frontisses d'acer inoxidable matisat Mi Maneta d'acer inoxidable matisat Tp Topall d'acer inoxidable matisat fixat al paviment mecànicament Pa Pany amb clau mestrejada (P - 72)	333,45	1,000	333,45
7	EAQEFG03	u	Ci03_Porta d'una fulla corredissa de fusta per a interior encastada, de 35 mm de gruix, amb una amplada de fulla de 90 cm d'amplària i 210 cm d'alçària, per a un gruix de bastiment de 10 cm, com a màxim, acabat lacat, amb fulla cares llises de tauler aglomerat hidròfug xapat, galzes i tapajunts de MDF xapat, ribet de goma, Ferramenta per a portes corredisses composada per guia d'alumini anoditzat de 2 m, llarg, per a una porta de pes màxim de 130 kg, 2 carros per a suspensió de la porta, topalls retenedors, peça de guiat inferior i elements de fixació, muntada als paraments de suport i a la porta, amb joc de manetes, acer inoxidable 1.4301 (AISI 304), amb placa petita. Caixa i bastiment de base per a porta corredissa encastada d'acer galvanitzat, d'1 fulla de 90x 210 cm de llum de pas, per a acabat arrebossat o enguixat, muntada. Amb folrat de bastiment de base de 3/4,per a pintar per a una llum de bastiment de fins a 180 cm d'amplària i de 210 cm d'alçària. Inclou: Pa Pany amb clau mestrejada Tv Tirador vertical encastat d'acer inoxidable matisat Pb Pestell interior bloqueig amb sistema de desbloqueig exterior (P - 73)	575,20	2,000	1.150,40
8	EAQEFG04	u	Ci04_Porta d'una fulla corredissa de fusta per a interior encastada, de 35 mm de gruix, amb una amplada de fulla de 70 cm d'amplària i 210 cm d'alçària, per a un gruix de bastiment de 10 cm, com a màxim, acabat lacat, amb fulla cares llises de tauler aglomerat hidròfug xapat, galzes i tapajunts de MDF xapat, ribet de goma, Ferramenta per a portes corredisses composada per guia d'alumini anoditzat de 2 m, llarg, per a una porta de pes màxim de 130 kg, 2 carros per a suspensió de la porta, topalls retenedors, peça de guiat inferior i elements de fixació, muntada als paraments de suport i a la porta, amb joc de manetes, acer inoxidable 1.4301 (AISI 304), amb placa petita. Caixa i bastiment de base per a porta corredissa encastada d'acer galvanitzat, d'1 fulla de 70x 210 cm de llum de pas, per a acabat arrebossat o enguixat, muntada. Amb folrat de bastiment de base de 3/4,per a pintar per a una llum de bastiment de fins a 120 cm d'amplària i de 210 cm d'alçària.	493,18	1,000	493,18

PRESSUPOST

			Inclou: Tv Tirador vertical encastat d'acer inoxidable matisat. Tp Topall d'acer inoxidable matisat fixat al paviment mecànicament (P - 74)			
9	EAQEFG05	u	Ci05_Porta d'una fulla corredissa de fusta per a interior, de 35 mm de gruix, amb una amplada de fulla de 90 cm d'amplària i 210 cm d'alçària, per a un gruix de bastiment de 10 cm, com a màxim, acabat lacat, amb fulla cares llises de tauler aglomerat hidròfug xapat, galzes i tapajunts de MDF xapat, ribet de goma, Ferramenta per a portes corredisses composada per guia d'alumini anoditzat de 2,2 m, llarg, per a una porta de pes màxim de 130 kg, 2 carros per a suspensió de la porta, topalls retenedors, peça de guiat inferior i elements de fixació, muntada als paraments de suport i a la porta, amb joc de manetes, acer inoxidable 1.4301 (AISI 304), amb placa petita i pany mestrejat. Bastiment de base per a porta corredissa sense encastar. Amb folrat de bastiment de base de 3/4,per a pintar per a una llum de bastiment de fins a 220 cm d'amplària i de 210 cm d'alçària. Inclou: Pa Pany amb clau mestrejada Tv Tirador vertical encastat d'acer inoxidable matisat (P - 75)	349,05	1,000	349,05
10	EAQEFG06	u	Porta d'una fulla batent de fusta per a interior, de 35 mm de gruix, amb una llum de pas de 70 cm d'amplària i 210 cm d'alçària, per a un gruix de bastiment de 10 cm, com a màxim, acabat lacat, amb fulla cares llises de tauler aglomerat hidròfug xapat, galzes i tapajunts de MDF xapat, ribet de goma, ferramenta de penjar, pany de cop, amb joc de manetes, acer inoxidable 1.4301 (AISI 304), amb placa petita. Amb folrat de bastiment de base de 3/4, per a porta d'una fulla batent amb fusta o DM per a pintar per a una llum de bastiment de fins a 100 cm d'amplària i de 210 cm d'alçària. Amb bastiment de 3/4 per a porta, de fulles batents, de fusta de pi roig per a pintar per a una llum de bastiment de 80 cm d'amplària i 210 cm d'alçària. Inclou: Fi Frontisses d'acer inoxidable matisat Mi Maneta d'acer inoxidable matisat Tp Topall d'acer inoxidable matisat fixat al paviment mecànicament Pa Pany amb clau mestrejada (P - 76)	291,88	5,000	1.459,40
11	E89ABBJ0	m2	Pintat de portes cegues d'acer, amb esmalt sintètic, amb dues capes d'imprimació antioxidant i dues d'acabat. Criteri d'amidament: m2 de superfície de cada cara del tancament practicable tractat segons les especificacions de la DT amb les deduccions corresponents als envidraments segons els criteris següents:Deducció de la superfície corresponent a l'envidrament per a peces amb una superfície envidrada de:- Més d'un 75% del total: Es dedueix el 50% - Menys del 75% i més del 50% del total: Es dedueix el 25% - Menys del 50% del total o amb barretes: No es dedueixEn les portes extensibles, la superfície s'ha d'incrementar el 50% (P - 57)	19,68	4,000	78,72
12	EAQEFG10	u	Bi01_Porta d'una fulla batent de fusta per a interior, de 45 mm de gruix, amb una llum de pas de 90 cm d'amplària i 210 cm d'alçària, per a un gruix de bastiment de 14 cm, com a màxim, amb fulla cares llises de tauler aglomerat hidròfug pintat per una cara i xapat per la cara exterior amb cantejats d'OSB tauler de virutes orientades, galzes i tapajunts de MDF xapat OSB, ribet de goma, ferramenta de penjar, pany de cop, amb joc de manetes, acer inoxidable 1.4301 (AISI 304), amb placa petita. Amb folrat de bastiment de base de 3/4, per a porta d'una fulla batent amb fusta o DM per a pintar i xapada a una cara per a una llum de bastiment de fins a 100 cm d'amplària i de 210 cm d'alçària. Amb bastiment de 3/4 per a porta, de fulles batents, de fusta de pi roig per a pintar per a una llum de bastiment de 80 cm d'amplària i 210 cm d'alçària. Inclou: Fi Frontisses d'acer inoxidable matisat Fo Frontisses ocultes Mi Maneta d'acer inoxidable matisat Pb Pestell interior bloqueig amb sistema de desbloqueig exterior Tp Topall d'acer inoxidable matisat fixat al paviment	313,01	5,000	1.565,05

PRESSUPOST

			mecànicament			
			(P - 77)			
13	EAQEFG12	u	Bi01bany_Porta d'una fulla batent de fusta per a interior, de 45 mm de gruix, amb una llum de pas de 90 cm d'amplària i 210 cm d'alçària, per a un gruix de bastiment de 14 cm, com a màxim, amb fulla cares llises de tauler aglomerat hidròfug pintat per una cara i xapat per la cara exterior amb cantejats d'OSB tauler de virutes orientades, galzes i tapajunts de MDF xapat, ribet de goma, ferramenta de penjar, pany de cop, amb joc de manetes, acer inoxidable 1.4301 (AISI 304), amb placa petita. Amb folrat de bastiment de base de 3/4, per a porta d'una fulla batent amb fusta o DM per a pintar i xapada a una cara per a una llum de bastiment de fins a 100 cm d'amplària i de 210 cm d'alçària. Amb bastiment de 3/4 per a porta, de fulles batents, de fusta de pi roig per a pintar per a una llum de bastiment de 80 cm d'amplària i 210 cm d'alçària. Inclou: Fi Frontisses d'acer inoxidable matisat Fo Frontisses ocultes Mi Maneta d'acer inoxidable matisat Tp Topall d'acer inoxidable matisat fixat al paviment mecànicament	305,05	3,000	915,15
			(P - 78)			
14	EAQEFG13	u	Bi02_Porta d'una fulla corredissa de fusta per a interior, de 45 mm de gruix, amb una amplada de fulla de 120cm i 210cm d'alçària, per a un gruix de bastiment de 15 cm, com a màxim. Fulla corredissa formada per una fulla de cares llises de tauler aglomerat hidròfug pintat per una cara i xapat per la cara exterior amb cantejats d'OSB tauler de virutes orientades, galzes i tapajunts de MDF xapat OSB, ribet de goma. Ferramenta per a portes corredisses composada per guia d'alumini anoditzat de 2,2 m, llarg, per a una porta de pes màxim de 130 kg, 2 carros per a suspensió de la porta, topalls retenedors, peça de guiat inferior i elements de fixació, muntada als paraments de suport i a la porta, amb joc de tibadors d'acer inoxidable 1.4301 (AISI 304), amb placa petita i pany mestrejat. Amb folrat de bastiment de base de 3/4,per a pintar per a una llum de bastiment de fins a 220 cm d'amplària i de 210 cm d'alçària. Inclou: Pa Pany amb clau mestrejada Tv Tirador vertical encastat d'acer inoxidable matisat	411,84	1,000	411,84
			(P - 79)			
15	EAQEFG14	u	Bi04_Porta d'una fulla batent de fusta per a interior, de 45 mm de gruix, amb una llum de pas de 90 cm d'amplària i 210 cm d'alçària, per a un gruix de bastiment de 14 cm, com a màxim, amb fulla cares llises de tauler aglomerat hidròfug pintat per una cara i xapat per la cara exterior amb cantejats d'OSB tauler de virutes orientades, galzes i tapajunts de MDF xapat, ribet de goma, ferramenta de penjar, pany de cop, amb joc de manetes, acer inoxidable 1.4301 (AISI 304), amb placa petita. Amb folrat de bastiment de base de 3/4, per a porta d'una fulla batent amb fusta o DM per a pintar i xapada a una cara per a una llum de bastiment de fins a 100 cm d'amplària i de 210 cm d'alçària. Amb bastiment de 3/4 per a porta, de fulles batents, de fusta de pi roig per a pintar per a una llum de bastiment de 80 cm d'amplària i 210 cm d'alçària. Segons plànols inclou: Fi Frontisses d'acer inoxidable matisat Fo Frontisses ocultes Mi Maneta d'acer inoxidable matisat Tp Topall d'acer inoxidable matisat fixat al paviment mecànicament Pa Pany mestrejat	408,03	1,000	408,03

PRESSUPOST

			(P - 80)			
16	EAVMFG01	u	Cortina de malla de metall de teixit d'acer inoxidable d'acer inoxidable tipus Alphamesh o similar equivalent a definir per la DF, col·locat vertical per a element corredís i plegable de 3,60m d'amplada i 3,75m d'amplada amb accionament manual, col.locada sobre guies d'acer per anar amb fals sostre incloses. (P - 83)	3.973,11	1,000	3.973,11

TOTAL Titol 3 01.04.02 13.825,96

Obra 01 Pressupost STPERERIBES
Capítol 04 DIVISÒRIES I ACABATS INTERIORS
Titol 3 03 CEL RASOS

NUM.	CODI	UA	DESCRIPCIÓ	PREU	AMIDAMENT	IMPORT
1	E8445260	m2	Cel ras continu de plaques de guix laminat tipus estàndard (A), per a revestir, de 15 mm de gruix i vora afinada (BA), entramat d'acer galvanitzat format per perfils principals col·locats cada 1000 mm i perfils secundaris col·locats cada 600 mm fixats al sostre mitjançant vareta de suspensió cada 1.2 m , per a una alçària de cel ras de 4 m com a màxim. Criteri d'amidament: m2 de superfície amidada segons les especificacions de la DT.Amb deducció de la superfície corresponent a obertures, d'acord amb els criteris següents:- Obertures <= 1 m2: No es dedueixen. - Obertures > 1 m2: Es dedueix el 100%.Aquests criteris inclouen l'acabament específic dels acords a les vores, sense que comporti l'ús de materials diferents d'aquells que normalment conformen la unitat. (P - 46)	30,44	437,530	13.318,41
2	E8449260	m2	Cel ras continu de plaques de guix laminat tipus hidròfuga (H), per a revestir, de 15 mm de gruix i vora afinada (BA), entramat d'acer galvanitzat format per perfils principals col·locats cada 1000 mm i perfils secundaris col·locats cada 600 mm fixats al sostre mitjançant vareta de suspensió cada 1.2 m , per a una alçària de cel ras de 4 m com a màxim. Criteri d'amidament: m2 de superfície amidada segons les especificacions de la DT.Amb deducció de la superfície corresponent a obertures, d'acord amb els criteris següents:- Obertures <= 1 m2: No es dedueixen. - Obertures > 1 m2: Es dedueix el 100%.Aquests criteris inclouen l'acabament específic dels acords a les vores, sense que comporti l'ús de materials diferents d'aquells que normalment conformen la unitat. (P - 47)	33,00	21,270	701,91
3	E842M54WEC4	m2	Cel ras registrable de plaques de llana mineral de roca compactada, acabat superficial amb vel de vidre blanc, amb cantell recte, de 1200x 600 mm i 14 a 17 mm de gruix, classe d'absorció acústica C segons UNE-EN ISO 11654, resistència a la humitat 95% i reacció al foc A1 ref. 559000000BA1 de la serie Blancs llisos de ROCKWOOL , col·locat amb estructura d'acer galvanitzat vista formada per perfils principals en forma de T invertida de 24 mm de base cada 1,2 m per a fixar al sostre mitjançant vareta de suspensió cada 1.2 m i perfils secundaris formant retícula, per a una alçària de cel ras de 4 m com a màxim. Criteri d'amidament: m2 de superfície amidada segons les especificacions de la DT.Amb deducció de la superfície corresponent a obertures, d'acord amb els criteris següents:- Obertures <= 1 m2: No es dedueixen. - Obertures > 1 m2: Es dedueix el 100%.Aquests criteris inclouen l'acabament específic dels acords a les vores, sense que comporti l'ús de materials diferents d'aquells que normalment conformen la unitat. (P - 45)	25,06	58,800	1.473,53
4	E7C91824	m2	Aïllament amb feltres de llana mineral de roca de densitat 20 a 25 kg/m3, de 60 mm de gruix amb paper kraft-alumini, col·locat amb fixacions mecàniques. Criteri d'amidament: m2 de superfície amidada segons les	6,01	453,800	2.727,34

			especificacions de la DT.Amb deducció de la superfície corresponent a obertures, d'acord amb els criteris següents:- Obertures <= 1 m2: No es dedueixen - Obertures > 1 m2: Es dedueix el 100% (P - 37)			
5	E844FG01	m2	T. C. suspesa PLADUR® T-60/300 1x13 FON + C12 / 25 nº1 BA MW (am = 0,90) (aw = 0,80L) O EQUIVALENT Sostre per condicionament acústic format per una estructura simple de perfils de xapa d'acer galvanitzada a base de perfils continus en forma d ' ´´U´´ de 60 mm d'ample tipus ´´Perfil T-60´´ i separats entre ells 300 mm, degudament suspesos del forjat per mitjà de ´´forquilles´´ especials i vareta roscada Ø 6 mm i recolzats en els perfils perimetrals ´´Angular l a-30 TC´´ fixats mecànicament en tot el perímetre, així com la banda estanca / acústica. A aquesta estructura de perfils es cargola perpendicularment a ella una placa PLADUR® tipus FON + BA (vora afinada) de 13 mm de gruix i de 1.200x2.400 mm, a definir per la DO l'absorció acústica requerida i el model del disseny de perforacions elegit, i llana mineral nua de 80mm d'espessor col·locada sobre el dors de la placa i perfils, així com part proporcional d'ancoratges, suspensions, pengis, cargols, bandes estanques / acústiques del seu perímetre, cintes i pasta de juntes Pladur (R), totalment acabat amb qualitat de terminació Nivell 3 (Q3) per terminacions de qualitat alta d'acabats llisos i de poc gruix. Muntatge segons Normativa Intersectorial d'ATEDY (2011): ´´Sistemes constructius de placa de guix laminat´´ i requisits del CTE-DB HR. (P - 48)	59,05	74,760	4.414,58
6	E84ZG1A0	u	Registre per a cel ras de plaques de guix laminat format per portella de 50x50 cm2 amb marc d'alumini i fulla de placa guix laminat hidròfuga (H) amb un gruix total de 15 mm com a màxim, tanca de pressió i dispositiu de retenció, col·locat amb perfileria d'acer galvanitzat. Criteri d'amidament: Unitat de registre col·locat segons les especificacions de la DT. (P - 49)	72,63	6,000	435,78
7	E842FG01	u	Baffle acústic autoportant de llana mineral de roca volcànica, revestit per ambdues cares per un vel mineral de color blanc, de 1200x300x40 mm, acabat amb marc metàl.lic lacat blanc a les 4 cares, ref. 588500006BE6 de la sèrie Tècnics de ROCKWOOL o similar equivalent. Color a definir per la DF, Inclòs sistema de suspensió amb varetes roscades (P - 44)	40,92	90,000	3.682,80
8	K842FG01	u	Adequació d'acabats existents en sala existent per a doblat de paret de tancament per un gruix de fins a 20cm, una longitud de fins a 10m i una alçada de 4.10m, segons indicacions de la DF. Amb tall en el paviment de parquet en el perímetre de la nova paret, amb arrencada de sòcul i aplec de material en obra per a posterior col·locació. Desmuntatge de part afectada de cel ras existent registrable de plaques de 600x 600 mm col·locat amb estructura d'acer galvanitzat vista de perfils en forma de T per a una alçària de cel ras de fins a 4 m com a màxim, amb adequació de l'estructura de suport per a reduir l'amplada de cel ras en el perímetre de la nova paret, amb addició de nous perfils de suport i tallat o desmuntatge de perfils existents i muntatge i desmuntatge de plaques per adequació a la nova dimensió. Inclou totes les tasques necessaries per deixar la partida totalment acabada. (P - 293)	241,14	1,000	241,14
9	K7CP1R34	u	Aïllament acústic amb illa acústica de llana mineral de roca, rectangular de 1800x1200 mm, de gruix 40 mm, acabat blanc, suspès horitzontal (P - 288)	308,27	1,000	308,27
10	K7CP1R24	u	Aïllament acústic amb illa acústica de llana mineral de roca, rectangular de 1200x1200 mm, de gruix 40 mm, acabat blanc, suspès horitzontal (P - 287)	240,44	1,000	240,44

TOTAL	Titol 3	01.04.03	27.544,20

Obra	01	Pressupost STPERERIBES
Capítol	04	DIVISÒRIES I ACABATS INTERIORS
Titol 3	04	REVESTIMENTS VERTICALS

PRESSUPOST

NUM.	CODI	UA	DESCRIPCIÓ	PREU	AMIDAMENT	IMPORT
1	E811B281	m2	Arrebossat projectat reglejat, sobre parament vertical interior, a més de 3,00 m d'alçària, amb morter de ciment per a ús corrent (GP), de designació CSIV-W2, segons UNE-EN 998-1, deixat de regle. Criteri d'amidament: m2 de superfície amidada segons les especificacions de la DT.Amb deducció de la superfície corresponent a obertures d'acord amb els criteris següents: En paraments verticals:- Obertures <= 2 m2: No es dedueixen - Obertures > 2 m2 i <= 4 m2: Es dedueix el 50% - Obertures > 4 m2: Es dedueix el 100%En paraments horitzontals:- Obertures <= 1 m2: No es dedueixen - Obertures > 1 m2: Es dedueix el 100%Als forats que no es dedueixin, o que es dedueixin parcialment, l'amidament inclou la feina de fer els retorns, com ara brancals, llindes, etc. En cas de deduir-se el 100% del forat cal amidar també aquests paraments.Aquests criteris inclouen la neteja dels elements que configuren les obertures, com és ara bastiments que s'hagin embrutat. (P - 40)	14,29	558,019	7.974,09
2	E82C1N2K	m2	Enrajolat de parament vertical interior a una alçària <= 3 m amb rajola de gres porcellànic premsat polit, grup BIa (UNE-EN 14411), preu mitjà, de 6 a 15 peces/m2, col·locades amb adhesiu per a rajola ceràmica C2 (UNE-EN 12004) i rejuntat amb beurada CG2 (UNE-EN 13888). Criteri d'amidament: m2 de superfície amidada segons les especificacions de la DT.En revestiment de paraments, amb deducció de la superfície corresponent a obertures d'acord amb els criteris següents:- Obertures <= 1 m2: No es dedueixen - Obertures > 1 m2 i <= 2 m2: Es dedueix el 50% - Obertures > 2 m2: Es dedueix el 100%Als forats que no es dedueixin, o que es dedueixin parcialment, l'amidament inclou la feina de fer els retorns, com brancals, llindes, etc. En cas de deduir-se el 100% del forat cal amidar també aquests paraments. (P - 42)	26,05	190,740	4.968,78
3	E8121213	m2	Enguixat a bona vista sobre parament vertical interior, a més de 3,00 m d'alçària, amb guix B1, acabat lliscat amb escaiola A segons la norma UNE-EN 13279-1. Criteri d'amidament: m2 de superfície amidada segons les especificacions de la DT.Amb deducció de la superfície corresponent a obertures d'acord amb els criteris següents:- Obertures <= 4 m2: No es dedueixen - Obertures > 4 m2: Es dedueix el 100%Aquests criteris inclouen la superfície dels paraments laterals de l'obertura en una fondària de 30 cm, com a màxim, excepte en el cas d'obertures de més de 4,00 m2 en que aquesta superfície s'ha d'amidar expressament. Inclouen igualment la neteja dels elements que configuren l'obertura, com és ara bastiments que s'hagin embrutat. (P - 41)	7,93	145,554	1.154,24
4	E865DA7A	m2	Revestiment vertical a 3,00 m d'alçària, com a màxim, amb tauler d'encenalls orientats OSB/3, de 10 mm de gruix, per a ambient humit segons UNE-EN 300, reacció al foc B-s2, d0, treballat al taller, col·locat amb fixacions mecàniques sobre enllatat de fusta. Criteri d'amidament: m2 de superfície amidada segons les especificacions de la DT.Amb deducció de la superfície corresponent a obertures, d'acord amb els criteris següents:- Obertures <= 2 m2: No es dedueixen - Obertures > 2 m2 i <= 4 m2: Es dedueixen el 50% - Obertures > 4 m2: Es dedueixen el 100%Aquests criteris inclouen la col·locació dels elements que configuren l'obertura, com és ara bastiments, excepte en el cas de forats de més de 4,00 m2 en què aquesta col·locació es compta a part. (P - 50)	23,33	212,102	4.948,34
5	E898J2A0	m2	Pintat de parament vertical de guix, amb pintura plàstica amb acabat llis, amb una capa segelladora i dues d'acabat. Criteri d'amidament: m2 de superfície real amidada segons les especificacions de la DT.Amb deducció de la superfície corresponent a obertures d'acord amb els criteris següents:- Obertures <= 4 m2: No es dedueixen - Obertures > 4 m: Es dedueix el 100%Aquests criteris inclouen la superfície dels paraments laterals de l'obertura en una fondària de 30 cm, com a màxim, excepte en el cas d'obertures de més de 4,00 m2,	4,60	211,573	973,24

			en que aquesta superfície s'ha d'amidar expressament. Inclouen igualment la neteja dels elements que configuren l'obertura, com ara bastiments que s'hagin embrutat. (P - 55)			
6	E8989240	m2	Pintat de parament vertical interior de ciment, amb pintura plàstica amb acabat llis, amb una capa de fons, diluïda, i dues d'acabat. Criteri d'amidament: m2 de superfície real amidada segons les especificacions de la DT.Amb deducció de la superfície corresponent a obertures d'acord amb els criteris següents:- Obertures <= 4 m2: No es dedueixen - Obertures > 4 m: Es dedueix el 100%Aquests criteris inclouen la superfície dels paraments laterals de l'obertura en una fondària de 30 cm, com a màxim, excepte en el cas d'obertures de més de 4,00 m2, en que aquesta superfície s'ha d'amidar expressament. Inclouen igualment la neteja dels elements que configuren l'obertura, com ara bastiments que s'hagin embrutat. (P - 52)	4,53	833,550	3.775,98
7	K8782270	m2	Preparació de superfície de formigó amb raig de sorra seca. Criteri d'amidament: m2 de superfície real amidada segons les especificacions de la DT.Deducció de la superfície corresponent a obertures:- Obertures <= 2 m2: No es dedueixen - Obertures > 2 m2 i <= 4 m2: Es dedueixen el 50% - Obertures > 4 m2: Es dedueixen el 100% (P - 294)	11,37	119,130	1.354,51
8	EAVDFG01	m2	Revestiment format per llistons de fusta pi flandes de 100x100 mm de secció separats 500mm amb tractament fungicida i vernissat matisat C-s2,d0 per anar a l'interior, fixats mecànicament sobre tancament (P - 81)	62,14	30,450	1.892,16
9	EAVDFG02	m2	Tancament penjat de forjat format per llistons de fusta pi flandes de 200x100 mm de secció separats 900mm, per una alçada de 1,9m amb tractament fungicida i vernissat matisat C-s2,d0 per anar a l'interior, fixats mecànicament al forjat, amb pefil de remat inferior i superior de xapa d'acer 6mm esmaltada, de 200mm de gruix amb fixacions als elements de suport. Amb panells de PVC revestit amb tela per a formació de làmpara translúcidade 85cm d'amplada i 1,90m d'alçada. (P - 82)	63,08	44,460	2.804,54
10	K898FG01	m2	Pintat de parament vertical de tauler, amb pintura plàstica amb acabat llis, amb una capa segelladora i dues d'acabat (P - 297)	4,60	212,102	975,67

TOTAL Titol 3 01.04.04 30.821,55

Obra 01 Pressupost STPERERIBES
Capítol 04 DIVISÒRIES I ACABATS INTERIORS
Titol 3 05 REVESTIMENTS HORITZONTALS

NUM.	CODI	UA	DESCRIPCIÓ	PREU	AMIDAMENT	IMPORT
1	1938P612	m2	Solera sobre revoltó de polipropilè per a soleres, de polipropilè reciclat, de 12+ 6 cm, per a una sobrecàrrega (ús+permanents) de 21 kN/m2, amb formigó HA-25/B/20/IIa, armat amb malla electrosoldada de barres corrugades d'acer B500T 15x 15 cm, D 5 mm, amb revoltons de 12 cm d'alçària, incloses les peces especials. C2/V1 segons CTE/DB-HS 2006. Criteri d'amidament: m2 de superfície amidada segons les especificacions de la DT.L'abonament dels treballs de preparació de la superfície d'assentament correspon a la unitat d'obra de la capa subjacent.No són d'abonament els sobreescreixos laterals ni els necessaris per a compensar la minva de gruixos de capes subjacents. (P - 3)	20,91	5,820	121,70
2	K7J1AUX0	m2	Formació de junt de dilatació, en peces formigonades ´´in situ´´, amb planxa de poliestirè expandit (EPS), de 30 mm de gruix. Criteri d'amidament: m2 de superfície amidada segons les especificacions de la DT. (P - 290)	11,92	2,340	27,89
3	E9VZ1211	m	Formació d'esglaó amb formigó HM-20/P/10/I de consistència plàstica, grandària màxima del granulat 10 mm, amb >= 200 kg/m3 de ciment, apte per a classe d'exposició I. Criteri d'amidament: m de llargària amidada segons les especificacions de la DT. (P - 66)	23,95	37,200	890,94

PRESSUPOST

4	E9M1FG02	m2	Subministre i col·locació de paviment continu de microciment, antilliscant, de 3 mm d'espessor, realitzat sobre superfície de terratzo existent, amb el sistema Decor ´´MICROESTIL´´ o similar equivalent, indicat per a paviments amb nivell de trànsit mitjà, mitjançant l'aplicació successiva de: capa d'emprimació monocomponent P541 ´´MICROESTIL´´o similar equivalent, diluïda en dues parts d'aigua; malla de fibra de vidre antiàlcalis ´´MICROESTIL´´ o equivalent, de 80 g/m² de massa superficial; doble capa base (de 1 kg/m² cada capa) de microciment monocomponent Plus Base ´´MICROESTIL´´ o equivalent, color Blanc Neutro; doble capa decorativa (de 0,3 kg/m² cada capa) de microciment monocomponent Plus Fino ´´MICROESTIL´´ o equivalent, textura llisa a definir per la DF, acolorit en massa amb pigment en pasta a definir per la DF; capa de segellat formada per dues mans d'emprimació segelladora transpirable amb resines acríliques en dispersió aquosa, Hidrolaca ´´MICROESTIL´´o equivalent i dues mans de segellador de poliuretà alifàtic de dos components Estilpur PU-20 ´´MICROESTIL´´o equivalent, sense dissolvents, acabat mat, la primera mesclada amb microesferes de vidre V100 ´´MICROESTIL´´o equivalent, incolores. (P - 62)	37,59	572,250	21.510,88
5	K9QHFG01	m2	Parquet flotant amb posts multicapa sintètics per a ús comercial molt elevat, classe 34 (UNE-EN 13329), de 1190 a 1800 mm de llargària, de 180 a 200 mm d'amplària, 11 mm de gruix, amb base de tauler de fibres d'alta densitat, amb unió a pressió, col·locat sobre làmina de polietilè expandit de 3 mm (P - 301)	36,64	217,400	7.965,54
6	K93A14D0	m2	Recrescuda del suport de paviments, de 4 cm de gruix, amb morter de ciment 1:6. Criteri d'amidament: m2 de superfície amidada segons les especificacions de la DT, amb deducció de la superfície corresponent a obertures, d'acord amb els criteris següents:- Obertures <= 1 m2: No es dedueixen - Obertures > 1 m2: Es dedueix el 100% (P - 299)	8,53	80,000	682,40
7	K9M21100	m2	Paviment de morter autoanivellant de 10 mm de gruix sobre el paviment de formigó (P - 300)	30,64	45,820	1.403,92
8	E9DC1A1D	m2	Paviment interior, de rajola de gres porcellànic premsat polit antilliscant, grup BIa (UNE-EN 14411), de forma rectangular o quadrada, preu mitjà, d'1 a 5 peces/m2, col·locades amb adhesiu per a rajola ceràmica C2-TE (UNE-EN 12004) i rejuntat amb beurada CG2 (UNE-EN 13888). Criteri d'amidament: m2 de superfície amidada segons les especificacions de la DT, amb deducció de la superfície corresponent a obertures, d'acord amb els criteris següents:- Obertures <= 1 m2: No es dedueixen - Obertures > 1 m2: Es dedueix el 100% (P - 61)	47,17	46,660	2.200,95
9	E9U85010	m	Sòcol metàl·lic d'acer inoxidable 1.4301 (AISI 304), de 60 mm d'alçària, col·locat amb tacs d'expansió i cargols (P - 64)	14,21	281,095	3.994,36
10	K81214P2	m2	Enguixat projectat a bona vista sobre parament horitzontal interior, a més de 3,00 m d'alçària, amb guix B1 per a projectar, acabat lliscat amb guix C6, segons la normaUNE-EN 13279-1 (P - 291)	8,30	330,400	2.742,32
11	K812FG00	m2	Enguixat projectat a bona vista per a compliment de R90 en estructura amb un gruix previst de fins a 7,5mm de gruix col·locat sobre parament horitzontal interior, a més de 3,00 m d'alçària, amb guix B1 per a projectar, acabat lliscat amb guix C6, segons la normaUNE-EN 13279-1 (P - 292)	6,16	555,000	3.418,80
12	E898K2A0	m2	Pintat de parament horitzontal de guix, amb pintura plàstica amb acabat llis, amb una capa segelladora i dues d'acabat. Criteri d'amidament: m2 de superfície real amidada segons les especificacions de la DT.Amb deducció de la superfície corresponent a obertures d'acord amb els criteris següents:- Obertures <= 4 m2: No es dedueixen - Obertures > 4 m: Es dedueix el 100%Aquests criteris inclouen la superfície dels paraments laterals de l'obertura en una fondària de 30 cm, com a màxim, excepte en el cas d'obertures de més de 4,00 m2, en que aquesta superfície s'ha d'amidar expressament. Inclouen igualment la neteja dels elements que configuren l'obertura, com ara bastiments que s'hagin embrutat. (P - 56)	5,33	440,080	2.345,63

PRESSUPOST

13	K43ZU030	kg	Elements d'unió i recolzament per a estructures de fusta, d'acer inoxidable austenític de designació AISI 316, en perfils laminats tipus L, rodó, quadrat, rectangular, hexagonal, planxa, treballat a taller i col·locat a l'obra (P - 281)	5,15	275,708	1.419,90
14	E9U8FG01	m	Sòcol per a escales de planxa d'acer inoxidable en brut, d'1,5 mm de gruix, i desenvolupament 15 cm, col·locat amb tacs d'expansió i cargols (P - 65)	21,88	20,700	452,92
15	E898FG01	m2	Pintat de parament horitzontal interior de ciment, amb pintura plàstica amb acabat llis, amb una capa de fons, diluïda, i dues d'acabat. Inclou preparació de la superfície i tapat de forats existents per deixar la superfície plana. Inclouen igualment la neteja dels elements que configuren l'obertura, com ara bastiments que s'hagin embrutat. (P - 54)	5,46	319,870	1.746,49
16	K894ABJ0	m2	Pintat de pilar d'un sol perfil d'acer a l'esmalt sintètic, amb dues capes d'imprimació antioxidant i dues d'acabat (P - 295)	22,12	8,930	197,53

TOTAL	Titol 3	01.04.05	51.122,17

Obra	01	Pressupost STPERERIBES
Capítol	05	CONDICIONAMENTS I INSTAL·LACIONS
Titol 3	01	TRANSPORT

NUM.	CODI	UA	DESCRIPCIÓ	PREU	AMIDAMENT	IMPORT
1	KL12FG01	u	Subministre i col·locació d'ascensor elèctric d'adherència per a 8 persones (630 kg) velocitat variable de 0,63m/s a 1 m/s, 2 parades amb 2 accessos a mateix costat, 1 embarque. REcorregut 4,60m. Tipus monofàsic amb potència de consum de 2kw. Màquina: Sense engranatges de baixa inèrcia, dotada de motor síncron de disseny radial i imants permanents encastats. Situada sobre les guies, les càrregues són transferides directament al fossat. Un sistema de control que optimitza els temps de viatge i d'espera: velocitat variable depenent de la càrrega a la cabina. Sistema equipat amb sistema regeneratiu que transforma, l'energia que durant la frenada de la cabina es dissiparia en forma de calor, en energia elèctrica que alimenta els acumuladors constantment. Forat de dimensions:1600 mm ample. 1800 mm profunditat. Sobre recorregut :4000 mm. Fossat:1000 mm. Tensió de xarxa: Altern monofàsic 240 V - 50 Hz. Tracció :Elèctrica amb cintes planes, amb dispositiu digital de càrrega i un control de moviment per freqüència variable i llaç tancat. Maniobra: Col·lectiva en baixada símplex. Amb LEDs verticals de baix consum energètic, controlada amb dispositiu d'apagat automàtic de llum en cabina. amb llum d'emergència de 3h de bateria. Panell de comandamanent d'acer inoxidable, panells laterals tipus Skinplate acabat a definir per DO. Amb passamà amb barres en crom satinat. Sostre decoratiu amb llum, acabat en acer inox satinat. sòcul d'alumini. Detector en porta de cabines amb cortina d'infrarrojos. Dispositiu Pulse de monitorització permanent de l'estat dels fils d'acer de les cintes. Portes de cabina automàtica de dues fulles acoplades en la porta de la cabina, acabat acer inox satinat i embocadura de cabina en acer inox satinat, de 800x2000mm. Portes de planta automàtiques amb acer inox satinat. Inclou l'elaboració de projecte tècnic i legalització de l'ascensor instal·lat i obtenció del corresponent R.A.E. (Registre d'Aparell Elevador), per la posada en marxa de l'aparell, presentant davant de la corresponent Entitat d'Inspecció i Control tota la documentació tècnica necessària. (P - 312)	23.940,85	1,000	23.940,85

PRESSUPOST

TOTAL Titol 3 01.05.01 23.940,85

Obra	01	Pressupost STPERERIBES
Capítol	05	CONDICIONAMENTS I INSTAL·LACIONS
Titol 3	02	SANEJAMENT

NUM.	CODI	UA	DESCRIPCIÓ	PREU	AMIDAMENT	IMPORT
1	ED111E21	m	Desguàs d'aparell sanitari amb tub de PVC-U de paret estructurada, àrea d'aplicació B segons norma UNE-EN 1453-1, de DN 40 mm, fins a baixant, caixa o clavegueró (P - 87)	15,00	83,000	1.245,00
2	ED111B71	m	Desguàs d'aparell sanitari amb tub de PVC-U de paret massissa, àrea d'aplicació B segons norma UNE-EN 1329-1, de DN 110 mm, fins a baixant, caixa o clavegueró (P - 86)	22,47	13,500	303,35
3	ED111E31	m	Desguàs d'aparell sanitari amb tub de PVC-U de paret estructurada, àrea d'aplicació B segons norma UNE-EN 1453-1, de DN 50 mm, fins a baixant, caixa o clavegueró (P - 88)	15,78	40,000	631,20
4	ED7FEB7P	m	Clavegueró amb tub de PVC-U de paret estructurada, àrea aplicació B segons norma UNE-EN 1453-1, de DN 110 mm, penjat al sostre (P - 90)	29,07	2,000	58,14
5	ED15B571	m	Baixant de tub de PVC-U de paret massissa, àrea d'aplicació B segons norma UNE-EN 1329-1, de DN 75 mm, incloses les peces especials i fixat mecànicament amb brides (P - 89)	14,97	26,000	389,22
6	ED7FR213	m	Clavegueró amb tub de PVC-U de paret massissa per a sanejament sense pressió, de DN 125 mm i de SN 4 (4 kN/m2) de rigidesa anular, segons norma UNE-EN 1401-1, sobre solera de formigó de 15 cm de gruix i llit de sorra de 15 cm de gruix (P - 92)	31,01	26,000	806,26
7	ED7FR111	m	Clavegueró amb tub de PVC-U de paret massissa per a sanejament sense pressió, de DN 110 mm i de SN 4 (4 kN/m2) de rigidesa anular, segons norma UNE-EN 1401-1, sobre llit de sorra de 15 cm de gruix (P - 91)	19,90	29,500	587,05

TOTAL Titol 3 01.05.02 4.020,22

Obra	01	Pressupost STPERERIBES
Capítol	05	CONDICIONAMENTS I INSTAL·LACIONS
Titol 3	03	FONTANERIA

NUM.	CODI	UA	DESCRIPCIÓ	PREU	AMIDAMENT	IMPORT
1	EN316727	u	Vàlvula de bola manual amb rosca, de dues peces amb pas total, de llautó, de diàmetre nominal 1´´, de 25 bar de PN i preu alt, muntada superficialment (P - 248)	17,17	1,000	17,17
2	EN315727	u	Vàlvula de bola manual amb rosca, de dues peces amb pas total, de llautó, de diàmetre nominal 3/4´´, de 25 bar de PN i preu alt, muntada superficialment (P - 247)	12,48	9,000	112,32
3	EJ2ZE131	u	Enllaç mural, muntat superficialment, amb sortida roscada de 1/2´´ per a maniguets, de llautó cromat, preu mitjà, amb entrada roscada de 1/2´´ (P - 227)	13,51	19,000	256,69
4	EJ2ZN43K	u	Maniguet flexible, de malla metàl·lica amb ànima interior sintètica, preu mitjà, amb dues unions roscades de 1/2´´ (P - 228)	12,19	19,000	231,61
5	EJ2Z4137HJLG	u	Aixeta de pas ref. N157416501 de la serie Complementos NK de NOKEN , encastada, de llautó cromat, preu mitjà, amb sortida de diàmetre 1/2´´ i entrada de 1/2´´ (P - 229)	15,35	19,000	291,65
6	EJA23310	u	Escalfador acumulador elèctric de 25 l de capacitat, amb cubeta d'acer esmaltat, per a col·locar en posició vertical, de 750 a 1500 W de potència, dissenyat segons els requisits del REGLAMENTO 814/2013, amb una classe d'eficiència energètica segons REGLAMENTO 812/2013, col·locat en posició vertical amb fixacions murals i connectat (P - 232)	150,67	2,000	301,34

PRESSUPOST

7	EFB4A951	m	Tub de polietilè reticulat de 32 mm de diàmetre nominal exterior i 2,9 mm de gruix, de la sèrie 5 segons UNE-EN ISO 15875-2, connectat a pressió i col·locat superficialment (P - 149)	7,24	22,000	159,28
8	EFB46515	m	Tub de polietilè reticulat de 20 mm de diàmetre nominal exterior i 1,9 mm de gruix, amb barrera antioxigen , connectat a pressió i col·locat superficialment (P - 147)	5,27	15,000	79,05
9	EFB42215	m	Tub de polietilè reticulat de 12 mm de diàmetre nominal exterior i 1,3 mm de gruix, amb barrera antioxigen , connectat a pressió i col·locat superficialment (P - 146)	3,57	47,500	169,58
10	EFQ3244K	m	Aïllament tèrmic d'escuma elastomèrica per a canonades que transporten fluids a temperatura entre -50°C i 105°C, per a tub de diàmetre exterior 12 mm, de 9 mm de gruix, amb un factor de resistència a la difusió del vapor d'aigua >= 5000, col·locat superficialment amb grau de dificultat baix (P - 150)	3,94	40,000	157,60
11	EFQ3247K	m	Aïllament tèrmic d'escuma elastomèrica per a canonades que transporten fluids a temperatura entre -50°C i 105°C, per a tub de diàmetre exterior 22 mm, de 9 mm de gruix, amb un factor de resistència a la difusió del vapor d'aigua >= 5000, col·locat superficialment amb grau de dificultat baix (P - 151)	4,43	15,000	66,45
12	EFB48715	m	Tub de polietilè reticulat de 25 mm de diàmetre nominal exterior i 2,3 mm de gruix, amb barrera antioxigen , connectat a pressió i col·locat superficialment (P - 148)	6,59	63,000	415,17
13	EFQ3249K	m	Aïllament tèrmic d'escuma elastomèrica per a canonades que transporten fluids a temperatura entre -50°C i 105°C, per a tub de diàmetre exterior 28 mm, de 9 mm de gruix, amb un factor de resistència a la difusió del vapor d'aigua >= 5000, col·locat superficialment amb grau de dificultat baix (P - 152)	4,98	63,000	313,74
14	EFQ324BK	m	Aïllament tèrmic d'escuma elastomèrica per a canonades que transporten fluids a temperatura entre -50°C i 105°C, per a tub de diàmetre exterior 35 mm, de 9 mm de gruix, amb un factor de resistència a la difusió del vapor d'aigua >= 5000, col·locat superficialment amb grau de dificultat baix (P - 153)	5,62	22,000	123,64
15	EFQ33A5K	m	Aïllament tèrmic d'escuma elastomèrica per a canonades que transporten fluids a temperatura entre -50°C i 105°C, per a tub de diàmetre exterior 15 mm, de 25 mm de gruix, amb un factor de resistència a la difusió del vapor d'aigua >= 7000, col·locat superficialment amb grau de dificultat baix (P - 154)	6,38	7,000	44,66
16	EJ14BC1Q	u	Inodor de porcellana esmaltada, de sortida vertical i/o horitzontal, amb seient i tapa, cisterna i mecanismes de descàrrega i alimentació incorporats, de color blanc, preu mitjà, col·locat sobre el paviment i connectat a la xarxa d'evacuació. Criteri d'amidament: Unitat de quantitat instal·lada, mesurada segons les especificacions de la DT. (P - 220)	157,01	7,000	1.099,07
17	EJ13B713	u	Lavabo mural de porcellana esmaltada, senzill, d'amplària 53 a 75 cm, de color blanc i preu mitjà, col·locat amb suports murals. Criteri d'amidament: Unitat de quantitat instal·lada, mesurada segons les especificacions de la DT. (P - 219)	100,85	6,000	605,10
18	EJ13B61J	u	Lavabo per a fixar sota taulell de porcellana esmaltada, senzill, d'amplària <= 53 cm, de color blanc i preu mitjà, fixat sota taulell. Criteri d'amidament: Unitat de quantitat instal·lada, mesurada segons les especificacions de la DT. (P - 218)	87,47	1,000	87,47
19	EJ1Z4287	u	Estructura de suport per a lavabo mural, per anar en envà lleuger o de plaques, amb una alçària aproximada de 1.2 m i una amplària de 0.45 a 0.6 m, col·locada amb fixacions mecàniques (P - 223)	111,21	7,000	778,47
20	EQ514A81	m2	Taulell de pedra natural granítica nacional, de 20 mm de gruix, preu alt, de 100 a 149 cm de llargària, col·locat sobre suport mural i encastat al parament. Criteri d'amidament: m2 de superfície real amidada segons les especificacions de la DT. Aquest criteri inclou l'acabament específic de les vores i l'acord amb els paraments. (P - 249)	147,26	1,128	166,11
21	EQ5Z1BA0	u	Formació de forat sobre taulell de pedra natural granítica, amb el cantell interior polit, de forma circular o oval, per a encastar aparells sanitaris.	177,78	1,000	177,78

PRESSUPOST

			Criteri d'amidament: Unitat mesurada segons les especificacions de la DT. (P - 250)			
22	EJ23U010	u	Aixeta antirrobatori per a lavabo, temporitzada, amb polsador antirrobatori, per a aigua freda, encastada (P - 226)	73,23	6,000	439,38
23	EJ46U020	u	Barra mural doble abatible per a bany adaptat, de 800 mm de llargària i 35 mm de D, de tub d'acer inoxidable, col·locat amb fixacions mecàniques (P - 231)	279,24	1,000	279,24
24	EJ46U015	u	Barra mural fixa en angle per a bany adaptat, de 600 i 600 mm de llargària i 35 mm de D, de tub d'acer inoxidable, col·locat amb fixacions mecàniques (P - 230)	134,67	1,000	134,67
25	EJ2311EG	u	Aixeta mescladora per a lavabo, muntada superficialment sobre taulell o aparell sanitari, de llautó cromat, preu mitjà, temporitzada , amb dues entrades de maniguets. Criteri d'amidament: Unitat de quantitat instal·lada, mesurada segons les especificacions de la DT. (P - 225)	67,38	1,000	67,38
26	EJ1AB21P	u	Abocador de porcellana esmaltada amb alimentació integrada, de color blanc, preu alt, col·locat sobre el paviment i connectat a la xarxa d'evacuació (P - 222)	84,17	1,000	84,17
27	EJ18DB12	u	Aigüera de gres esmaltat brillant amb una pica i escorredor, de 80 a 90 cm de llargària, de color blanc i fins a 50 cm d'amplària, preu alt, col·locada amb suports murals (P - 221)	182,26	1,000	182,26
28	EJ1ZAB02	u	Reixa feta amb acer inoxidable i protecció de goma, muntat a abocador de porcellana vitrificada, preu alt (P - 224)	49,07	1,000	49,07

TOTAL	Titol 3	01.05.03	6.890,12

Obra	01	Pressupost STPERERIBES
Capítol	05	CONDICIONAMENTS I INSTAL·LACIONS
Titol 3	04	CLIMATITZACIO

NUM.	CODI	UA	DESCRIPCIÓ	PREU	AMIDAMENT	IMPORT
1	EE42QK56	m	Conducte helicoïdal circular de planxa d'acer galvanitzat de 650 mm de diàmetre (s/UNE-EN 1506), de gruix 0,8 mm, unió amb brida extensible cargolada, muntat superficialment (P - 105)	69,26	8,000	554,08
2	EE42QH56	m	Conducte helicoïdal circular de planxa d'acer galvanitzat de 550 mm de diàmetre (s/UNE-EN 1506), de gruix 0,8 mm, unió amb brida extensible cargolada, muntat superficialment (P - 104)	63,48	4,000	253,92
3	EE42QF56	m	Conducte helicoïdal circular de planxa d'acer galvanitzat de 450 mm de diàmetre (s/UNE-EN 1506), de gruix 0,8 mm, unió amb brida extensible cargolada, muntat superficialment (P - 103)	58,56	15,500	907,68
4	EE42QB56	m	Conducte helicoïdal circular de planxa d'acer galvanitzat de 400 mm de diàmetre (s/UNE-EN 1506), de gruix 0,8 mm, unió amb brida extensible cargolada, muntat superficialment (P - 99)	56,21	25,500	1.433,36
5	EE42QE56	m	Conducte helicoïdal circular de planxa d'acer galvanitzat de 350 mm de diàmetre (s/UNE-EN 1506), de gruix 0,8 mm, unió amb brida extensible cargolada, muntat superficialment (P - 102)	43,31	19,000	822,89
6	EE42QD56	m	Conducte helicoïdal circular de planxa d'acer galvanitzat de 315 mm de diàmetre (s/UNE-EN 1506), de gruix 0,8 mm, unió amb brida extensible cargolada, muntat superficialment (P - 101)	41,71	33,000	1.376,43
7	EE42QC56	m	Conducte helicoïdal circular de planxa d'acer galvanitzat de 300 mm de diàmetre (s/UNE-EN 1506), de gruix 0,8 mm, unió amb brida extensible cargolada, muntat superficialment (P - 100)	40,02	5,500	220,11
8	EE42Q856	m	Conducte helicoïdal circular de planxa d'acer galvanitzat de 200 mm de diàmetre (s/UNE-EN 1506), de gruix 0,8 mm, unió amb brida extensible cargolada, muntat superficialment (P - 96)	21,92	32,000	701,44
9	EE611002	m2	Aïllament tèrmic de conductes amb feltre de llana mineral de vidre (MW) per a aïllaments, segons UNE-EN 13162, de gruix 30 mm, amb una conductivitat tèrmica <= 0,036 W/mK, resistència tèrmica >= 0,83333 m2.K/W, amb paper kraft-alumini, muntat exteriorment (P - 107)	8,11	54,110	438,83

PRESSUPOST

10	EEK97407	u	Difusor circular d'alumini lacat blanc, de 300 mm de diàmetre i fixat al pont de muntatge (P - 120)	47,18	24,000	1.132,32
11	EEKCA4FF	u	Regulador de flux circular, d'acer lacat, de 12´´ (300 mm) de diàmetre, regulació volumètrica, dues aletes oposades i muntat sobre un difusor circular (P - 124)	32,05	24,000	769,20
12	EEKLA409	u	Pont de muntatge, d'acer lacat, de 300 mm de diàmetre i fixat al conducte de distribució (P - 127)	20,90	24,000	501,60
13	EEK97107	u	Difusor circular d'alumini lacat blanc, de 150 mm de diàmetre i fixat al pont de muntatge (P - 119)	36,40	1,000	36,40
14	EEKCA1FF	u	Regulador de flux circular, d'acer lacat, de 6´´ (150 mm) de diàmetre, regulació volumètrica, dues aletes oposades i muntat sobre un difusor circular (P - 122)	28,21	1,000	28,21
15	EEKLA109	u	Pont de muntatge, d'acer lacat, de 150 mm de diàmetre i fixat al conducte de distribució (P - 125)	20,65	1,000	20,65
16	EEKB2D32	u	Difusor rotacional helicoidal per a impulsió d'aire, d'aletes deflectores sectoritzades d'ABS, amb placa frontal rodona de planxa d'acer acabat lacat blanc de 600 mm de costat, de 24 sortides, amb plènum de connexió d'acer galvanitzat i boca de connexió circular de 248 mm de diàmetre, vertical u horitzontal, i sense comporta de regulació, muntat suspès al sostre (P - 121)	128,55	18,000	2.313,90
17	EEKCA2FF	u	Regulador de flux circular, d'acer lacat, de 8´´ (200 mm) de diàmetre, regulació volumètrica, dues aletes oposades i muntat sobre un difusor circular (P - 123)	28,63	18,000	515,34
18	EEKLA209	u	Pont de muntatge, d'acer lacat, de 200 mm de diàmetre i fixat al conducte de distribució (P - 126)	20,74	18,000	373,32
19	EEDD1111	u	Unitat interior de sostre de tipus cassette amb ventilador centrífug per a sistemes de cabal variable de refrigerant, amb 1 via de sortida d'aire, de 2,2 a 2,5 kW de potència tèrmica aproximada tant en fred com en calor, de 42 W de potència elèctrica total absorbida, amb alimentació monofàsica de 230 V, per a instal·lacions amb fluid frigoríficR410 A, col·locada (P - 110)	1.386,39	4,000	5.545,56
20	EEDD1141	u	Unitat interior de sostre de tipus cassette amb ventilador centrífug per a sistemes de cabal variable de refrigerant, amb 1 via de sortida d'aire, de 4,5 a 5 kW de potència tèrmica aproximada tant en fred com en calor, de 54 W de potència elèctrica total absorbida, amb alimentació monofàsica de 230 V, per a instal·lacions amb fluid frigoríficR410 A, col·locada (P - 111)	1.529,19	1,000	1.529,19
21	EEDE11B1	u	Unitat interior per a conductes d'equips de cabal variable de refrigerant, de 17 a 20 kW de potència tèrmica aproximada tant en fred com en calor, de 480 W de potència elèctrica total absorbida, amb alimentació monofàsica de 230 V, de pressió estàndard, R410 A, col·locada (P - 112)	1.023,14	5,000	5.115,70
22	EEDE11J2	u	Unitat interior per a conductes d'equips de cabal variable de refrigerant, de 20 a 25 kW de potència tèrmica aproximada tant en fred com en calor, de 900 W de potència elèctrica total absorbida, amb alimentació monofàsica de 230 V, de pressió alta, R410 A, col·locada (P - 113)	1.302,62	1,000	1.302,62
23	EEDE11K2	u	Unitat interior per a conductes d'equips de cabal variable de refrigerant, de 25 a 30 kW de potència tèrmica aproximada tant en fred com en calor, de 1300 W de potència elèctrica total absorbida, amb alimentació monofàsica de 230 V, de pressió alta, R410 A, col·locada (P - 114)	1.401,56	1,000	1.401,56
24	EED5718A	u	Bomba de calor per a equips de cabal variable de refrigerant, amb ventilador axial, per a sistemes de 2 tubs, amb 43 a 48 kW de potència tèrmica aproximada tant en fred com en calor, de 11 a 13 kW de potència elèctrica total absorbida, amb alimentació elèctrica de 400 V, amb funcionament del compressor DC Inverter, i fluid frigorífic R410 A, amb desguassos, antivibradors i accessoris de càrrega de gas necessaris per a un correcte funcionament i instal·lació, col·locada (P - 109)	8.611,78	1,000	8.611,78
25	EED441A3	u	Bomba de calor per a equips de cabal variable de refrigerant, amb ventilador axial, per a sistemes de 2 tubs, de 90 a 100 kW de potència tèrmica aproximada tant en fred com en calor, de 22 a 24 kW de potència elèctrica total absorbida, amb alimentació elèctrica de 400 V,	25.411,20	1,000	25.411,20

PRESSUPOST

			amb producció ACS, amb funcionament del compressor gas natural, i fluid frigorífic R410 A, amb desguassos, antivibradors i accessoris de càrrega de gas necessaris per a un correcte funcionament i instal·lació, col·locada (P - 108)			
26	EF5A52B2	m	Tub de coure R250 (semidur) 1/2 ´´ de diàmetre nominal i de gruix 0,8 mm, segons norma UNE-EN 12735-1, per soldat per capil·laritat amb soldadura forta (T>450ºC) amb grau de dificultat mitjà i col·locat sota canal per a fluids i subjectat amb el sistema de grapes de la canal (P - 141)	8,95	48,000	429,60
27	EF5A62B2	m	Tub de coure R250 (semidur) 5/8 ´´ de diàmetre nominal i de gruix 0,8 mm, segons norma UNE-EN 12735-1, per soldat per capil·laritat amb soldadura forta (T>450ºC) amb grau de dificultat mitjà i col·locat sota canal per a fluids i subjectat amb el sistema de grapes de la canal (P - 142)	9,87	80,000	789,60
28	EF5A83B2	m	Tub de coure R250 (semidur) 7/8 ´´ de diàmetre nominal i de gruix 1,0 mm, segons norma UNE-EN 12735-1, per soldat per capil·laritat amb soldadura forta (T>450ºC) amb grau de dificultat mitjà i col·locat sota canal per a fluids i subjectat amb el sistema de grapes de la canal (P - 143)	22,43	57,000	1.278,51
29	EF5AA3B2	m	Tub de coure R250 (semidur) 1´´1/8 ´´ de diàmetre nominal i de gruix 1,0 mm, segons norma UNE-EN 12735-1, per soldat per capil·laritat amb soldadura forta (T>450ºC) amb grau de dificultat mitjà i col·locat sota canal per a fluids i subjectat amb el sistema de grapes de la canal (P - 144)	28,04	153,000	4.290,12
30	EF5AB4B2	m	Tub de coure R250 (semidur) 1´´3/8 ´´ de diàmetre nominal i de gruix 1,25 mm, segons norma UNE-EN 12735-1, per soldat per capil·laritat amb soldadura forta (T>450ºC) amb grau de dificultat mitjà i col·locat sota canal per a fluids i subjectat amb el sistema de grapes de la canal (P - 145)	45,40	52,000	2.360,80
31	EEZG4000	kg	Càrrega d'instal·lació amb gas refrigerant tipus R-407c (P - 137)	15,57	33,000	513,81
32	EEV27002	u	Cronotermòstat d'ambient amb programació setmanal per a convector, preu mitjà, muntat superficialment (P - 136)	54,61	8,000	436,88
33	EG22H715	m	Tub flexible corrugat de plàstic sense halògens, de 20 mm de diàmetre nominal, aïllant i no propagador de la flama, de baixa emissió de fums i sense emissió de gasos tòxics ni corrosius, resistència a l'impacte de 2 J, resistència a compressió de 320 N i una rigidesa dielèctrica de 2000 V, muntat sobre sostremort (P - 162)	1,55	282,000	437,10
34	EG325124	m	Cable amb conductor de coure 450/750 V de tensió assignada, amb designació ES07Z1-K (AS), unipolar, de secció 1 x 1,5 mm2, amb aïllament poliolefines, amb baixa emissió fums, col·locat en tub (P - 177)	0,94	564,000	530,16
35	KGS00001	u	Legalització instal·lacións tèrmiques en edifici (P - 311)	1.501,35	1,000	1.501,35
TOTAL	Titol 3		01.05.04			73.885,22

Obra	01	Pressupost STPERERIBES
Capítol	05	CONDICIONAMENTS I INSTAL·LACIONS
Titol 3	05	VENTILACIO

NUM.	CODI	UA	DESCRIPCIÓ	PREU	AMIDAMENT	IMPORT
1	EE42QM56	m	Conducte helicoïdal circular de planxa d'acer galvanitzat de 750 mm de diàmetre (s/UNE-EN 1506), de gruix 0,8 mm, unió amb brida extensible cargolada, muntat superficialment (P - 106)	99,70	44,900	4.476,53
2	EE42QK56	m	Conducte helicoïdal circular de planxa d'acer galvanitzat de 650 mm de diàmetre (s/UNE-EN 1506), de gruix 0,8 mm, unió amb brida extensible cargolada, muntat superficialment (P - 105)	69,26	16,700	1.156,64
3	EE42QH56	m	Conducte helicoïdal circular de planxa d'acer galvanitzat de 550 mm de diàmetre (s/UNE-EN 1506), de gruix 0,8 mm, unió amb brida extensible cargolada, muntat superficialment (P - 104)	63,48	7,200	457,06
4	EE42QF56	m	Conducte helicoïdal circular de planxa d'acer galvanitzat de 450 mm de diàmetre (s/UNE-EN 1506), de gruix 0,8 mm, unió amb brida	58,56	40,000	2.342,40

PRESSUPOST

			extensible cargolada, muntat superficialment (P - 103)			
5	EE42QB56	m	Conducte helicoïdal circular de planxa d'acer galvanitzat de 400 mm de diàmetre (s/UNE-EN 1506), de gruix 0,8 mm, unió amb brida extensible cargolada, muntat superficialment (P - 99)	56,21	54,000	3.035,34
6	EE42QC56	m	Conducte helicoïdal circular de planxa d'acer galvanitzat de 300 mm de diàmetre (s/UNE-EN 1506), de gruix 0,8 mm, unió amb brida extensible cargolada, muntat superficialment (P - 100)	40,02	25,500	1.020,51
7	EE42QA56	m	Conducte helicoïdal circular de planxa d'acer galvanitzat de 275 mm de diàmetre (s/UNE-EN 1506), de gruix 0,8 mm, unió amb brida extensible cargolada, muntat superficialment (P - 98)	39,24	12,000	470,88
8	EE42Q956	m	Conducte helicoïdal circular de planxa d'acer galvanitzat de 250 mm de diàmetre (s/UNE-EN 1506), de gruix 0,8 mm, unió amb brida extensible cargolada, muntat superficialment (P - 97)	37,43	6,000	224,58
9	EE42Q856	m	Conducte helicoïdal circular de planxa d'acer galvanitzat de 200 mm de diàmetre (s/UNE-EN 1506), de gruix 0,8 mm, unió amb brida extensible cargolada, muntat superficialment (P - 96)	21,92	5,000	109,60
10	EE42Q154	m	Conducte llis circular de planxa d'acer galvanitzat de 150 mm de diàmetre (s/UNE-EN 1506), de gruix 0,8 mm, autoconnectable, muntat superficialment (P - 93)	25,53	4,000	102,12
11	EE42Q424	m	Conducte llis circular de planxa d'acer galvanitzat de 125 mm de diàmetre (s/UNE-EN 1506), de gruix 0,6 mm, autoconnectable, muntat superficialment (P - 95)	19,05	11,000	209,55
12	EE42Q324	m	Conducte llis circular de planxa d'acer galvanitzat de 100 mm de diàmetre (s/UNE-EN 1506), de gruix 0,6 mm, autoconnectable, muntat superficialment (P - 94)	18,01	35,000	630,35
13	EE611002	m2	Aïllament tèrmic de conductes amb feltre de llana mineral de vidre (MW) per a aïllaments, segons UNE-EN 13162, de gruix 30 mm, amb una conductivitat tèrmica <= 0,036 W/mK, resistència tèrmica >= 0,83333 m2.K/W, amb paper kraft-alumini, muntat exteriorment (P - 107)	8,11	62,050	503,23
14	EEK22KZ7	u	Reixeta d'impulsió o retorn, amb una filera d'aletes orientables horitzontals, d'alumini anoditzat platejat, de 825x425 mm, d'aletes separades 20 mm, de secció recta i fixada al bastiment (P - 117)	286,15	1,000	286,15
15	EEK22KZ8	u	Reixeta d'impulsió o retorn, amb una filera d'aletes orientables horitzontals, d'alumini anoditzat platejat, de 1025x525 mm, d'aletes separades 20 mm, de secció recta i fixada al bastiment (P - 118)	350,04	9,000	3.150,36
16	EEK11A3D	u	Reixeta d'impulsió o retorn, d'una filera d'aletes fixes horitzontals, d'alumini anoditzat platejat, de 300x100 mm, d'aletes separades 20 mm, de secció en V i fixada al bastiment (P - 115)	30,08	2,000	60,16
17	EEK11D71	u	Reixeta d'impulsió o retorn, d'una filera d'aletes fixes horitzontals, d'alumini anoditzat platejat, de 400x200 mm, d'aletes separades 16/12,5 mm, de secció recta i fixada al bastiment (P - 116)	69,49	2,000	138,98
18	EEMHU100	u	Recuperador entàlpic estàtic amb un cabal de 800 m3/h i una pressió estàtica màxima de 140 Pa, amb alimentació monofàsica de 240 V i 375 W de potència elèctrica total absorbida, col.locat i connectat (P - 131)	1.969,97	1,000	1.969,97
19	EEMHU150	u	Recuperador entàlpic estàtic amb un cabal de 1000 m3/h i una pressió estàtica màxima de 140 Pa, amb alimentació monofàsica de 240 V i 450 W de potència elèctrica total absorbida, col.locat i connectat (P - 132)	2.131,13	1,000	2.131,13
20	EEMHU200	u	Recuperador entàlpic estàtic amb un cabal de 1500 m3/h i una pressió estàtica màxima de 140 Pa, amb alimentació monofàsica de 240 V i 750 W de potència elèctrica total absorbida, col.locat i connectat (P - 133)	2.045,00	3,000	6.135,00
21	EEMHU250	u	Recuperador entàlpic estàtic amb un cabal de 2000 m3/h i una pressió estàtica màxima de 150 Pa, amb alimentació monofàsica de 240 V i 1000 W de potència elèctrica total absorbida, col.locat i connectat (P - 134)	3.265,94	3,000	9.797,82
22	EEMHU300	u	Recuperador entàlpic estàtic amb un cabal de 2500 m3/h i una pressió estàtica màxima de 150 Pa, amb alimentació monofàsica de 240 V i 1000 W de potència elèctrica total absorbida, col.locat i connectat (P - 135)	4.286,96	1,000	4.286,96

PRESSUPOST

23	EEKN1RM0	u	Reixa d'intempèrie d'aletes horitzontals d'alumini anoditzat platejat i reixeta de malla metàl·lica, de 800x650 mm, aletes en Z i fixada al bastiment (P - 130)	289,53	2,000	579,06
24	EEKN1DB0	u	Reixa d'intempèrie d'aletes horitzontals d'alumini anoditzat platejat i reixeta de malla metàl·lica, de 400x325 mm, aletes en Z i fixada al bastiment (P - 128)	132,87	4,000	531,48
25	EEKN1KG0	u	Reixa d'intempèrie d'aletes horitzontals d'alumini anoditzat platejat i reixeta de malla metàl·lica, de 600x500 mm, aletes en Z i fixada al bastiment (P - 129)	204,06	6,000	1.224,36

TOTAL Titol 3 01.05.05 45.030,22

Obra 01 Pressupost STPERERIBES
Capítol 05 CONDICIONAMENTS I INSTAL·LACIONS
Titol 3 06 ELECTRICITAT

NUM.	CODI	UA	DESCRIPCIÓ	PREU	AMIDAMENT	IMPORT
1	EG145B02	u	Caixa per a quadre de distribució, metàl·lica amb porta, per a sis fileres de vint-i-dos mòduls i muntada superficialment (P - 157)	333,33	1,000	333,33
2	EG145902	u	Caixa per a quadre de distribució, metàl·lica amb porta, per a tres fileres de vint-i-dos mòduls i muntada superficialment (P - 156)	242,14	1,000	242,14
3	EG145502	u	Caixa per a quadre de distribució, metàl·lica amb porta, per a dues fileres de dotze mòduls i muntada superficialment (P - 155)	131,14	2,000	262,28
4	EG415GKL	u	Interruptor automàtic magnetotèrmic de 80 A d'intensitat nominal, tipus PIA corba C, tetrapolar (4P), de 15000 A de poder de tall segons UNE-EN 60898 i de 15 kA de poder de tall segons UNE-EN 60947-2, de 6 mòduls DIN de 18 mm d'amplària, muntat en perfil DIN (P - 186)	204,64	2,000	409,28
5	EG415FJJ	u	Interruptor automàtic magnetotèrmic de 50 A d'intensitat nominal, tipus PIA corba C, tetrapolar (4P), de 10000 A de poder de tall segons UNE-EN 60898 i de 15 kA de poder de tall segons UNE-EN 60947-2, de 4 mòduls DIN de 18 mm d'amplària, muntat en perfil DIN (P - 185)	131,62	2,000	263,24
6	EG415AJB	u	Interruptor automàtic magnetotèrmic de 16 A d'intensitat nominal, tipus PIA corba C, tetrapolar (4P), de 6000 A de poder de tall segons UNE-EN 60898, de 4 mòduls DIN de 18 mm d'amplària, muntat en perfil DIN (P - 183)	66,90	3,000	200,70
7	EG415AJC	u	Interruptor automàtic magnetotèrmic de 20 A d'intensitat nominal, tipus PIA corba C, tetrapolar (4P), de 6000 A de poder de tall segons UNE-EN 60898, de 4 mòduls DIN de 18 mm d'amplària, muntat en perfil DIN (P - 184)	68,64	1,000	68,64
8	EG415949	u	Interruptor automàtic magnetotèrmic de 10 A d'intensitat nominal, tipus PIA corba C, bipolar (1P+N), de 4500 A de poder de tall segons UNE-EN 60898, d'1 mòdul DIN de 18 mm d'amplària, muntat en perfil DIN (P - 181)	33,94	9,000	305,46
9	EG41594B	u	Interruptor automàtic magnetotèrmic de 16 A d'intensitat nominal, tipus PIA corba C, bipolar (1P+N), de 4500 A de poder de tall segons UNE-EN 60898, d'1 mòdul DIN de 18 mm d'amplària, muntat en perfil DIN (P - 182)	34,41	16,000	550,56
10	EG42429H	u	Interruptor diferencial de la classe AC, gamma terciari, de 40 A d'intensitat nominal, bipolar (2P), de sensibilitat 0,03 A, de desconnexió fix instantani, amb botó de test incorporat i indicador mecànic de defecte, construït segons les especificacions de la norma UNE-EN 61008-1, de 2 mòduls DIN de 18 mm d'amplària, muntat en perfil DIN (P - 187)	108,67	11,000	1.195,37
11	EG4243JH	u	Interruptor diferencial de la classe AC, gamma terciari, de 40 A d'intensitat nominal, tetrapolar (4P), de sensibilitat 0,3 A, de desconnexió fix instantani, amb botó de test incorporat i indicador mecànic de defecte, construït segons les especificacions de la norma UNE-EN 61008-1, de 4 mòduls DIN de 18 mm d'amplària, muntat en perfil DIN (P - 188)	168,60	3,000	505,80
12	EG47222F	u	Interruptor en càrrega modular de 20 A d'intensitat nominal i 250V de tensió assignada d'aïllament (Ui), bipolar (2P), tall completament	41,50	20,000	830,00

PRESSUPOST

			aparent amb indicador mecànic de senyalització de l' estat dels contactes, amb indicador lluminós, categoria d'ús AC-22A segons UNE-EN 60947-3, d'1 mòdul d'amplària (18mm p/ mòdul), fixat a pressió (P - 189)			
13	EG2DF6F1	m	Safata metàl·lica reixa d'acer galvanitzat en calent, d'alçària 50 mm i amplària 200 mm, col·locada sobre suports horitzontals amb elements de suport (P - 167)	19,69	75,000	1.476,75
14	EG2DF6H2	m	Safata metàl·lica reixa d'acer galvanitzat en calent, d'alçària 50 mm i amplària 300 mm, col·locada suspesa de paraments horitzontals amb elements de suport (P - 168)	30,34	125,500	3.807,67
15	EG2DF6D2	m	Safata metàl·lica reixa d'acer galvanitzat en calent, d'alçària 50 mm i amplària 100 mm, col·locada suspesa de paraments horitzontals amb elements de suport (P - 166)	20,60	97,000	1.998,20
16	EG22H715	m	Tub flexible corrugat de plàstic sense halògens, de 20 mm de diàmetre nominal, aïllant i no propagador de la flama, de baixa emissió de fums i sense emissió de gasos tòxics ni corrosius, resistència a l'impacte de 2 J, resistència a compressió de 320 N i una rigidesa dielèctrica de 2000 V, muntat sobre sostremort (P - 162)	1,55	349,000	540,95
17	EG22H815	m	Tub flexible corrugat de plàstic sense halògens, de 25 mm de diàmetre nominal, aïllant i no propagador de la flama, de baixa emissió de fums i sense emissió de gasos tòxics ni corrosius, resistència a l'impacte de 2 J, resistència a compressió de 320 N i una rigidesa dielèctrica de 2000 V, muntat sobre sostremort (P - 163)	1,78	482,500	858,85
18	EG22TD1K	m	Tub corbable corrugat de polietilè, de doble capa, llisa la interior i corrugada l'exterior, de 63 mm de diàmetre nominal, aïllant i no propagador de la flama, resistència a l'impacte de 20 J, resistència a compressió de 450 N, muntat com a canalització soterrada (P - 164)	2,22	42,800	95,02
19	EG21H81J	m	Tub rígid de plàstic sense halògens, de 25 mm de diàmetre nominal, aïllant i no propagador de la flama, amb una resistència a l'impacte de 2 J, resistència a compressió de 1250 N i una rigidesa dielèctrica de 2000 V, amb unió endollada i muntat superficialment (P - 161)	6,14	35,000	214,90
20	EG161512	u	Caixa de derivació rectangular de plàstic, de 120x160 mm, amb grau de protecció IP-40, muntada superficialment (P - 158)	20,26	129,000	2.613,54
21	EG312196	m	Cable amb conductor de coure de 0,6/1 kV de tensió assignada, amb designació RZ1-K (AS), unipolar, de secció 1 x 35 mm2, amb coberta del cable de poliolefines amb baixa emissió fums, col·locat en canal o safata (P - 170)	6,27	195,000	1.222,65
22	EG312186	m	Cable amb conductor de coure de 0,6/1 kV de tensió assignada, amb designació RZ1-K (AS), unipolar, de secció 1 x 25 mm2, amb coberta del cable de poliolefines amb baixa emissió fums, col·locat en canal o safata (P - 169)	4,96	130,000	644,80
23	EG312686	m	Cable amb conductor de coure de 0,6/1 kV de tensió assignada, amb designació RZ1-K (AS), pentapolar, de secció 5 x 25 mm2, amb coberta del cable de poliolefines amb baixa emissió fums, col·locat en canal o safata (P - 176)	14,84	65,000	964,60
24	EG312656	m	Cable amb conductor de coure de 0,6/1 kV de tensió assignada, amb designació RZ1-K (AS), pentapolar, de secció 5 x 6 mm2, amb coberta del cable de poliolefines amb baixa emissió fums, col·locat en canal o safata (P - 175)	5,32	12,000	63,84
25	EG312646	m	Cable amb conductor de coure de 0,6/1 kV de tensió assignada, amb designació RZ1-K (AS), pentapolar, de secció 5 x 4 mm2, amb coberta del cable de poliolefines amb baixa emissió fums, col·locat en canal o safata (P - 174)	3,28	34,000	111,52
26	EG312346	m	Cable amb conductor de coure de 0,6/1 kV de tensió assignada, amb designació RZ1-K (AS), tripolar, de secció 3 x 4 mm2, amb coberta del cable de poliolefines amb baixa emissió fums, col·locat en canal o safata (P - 173)	2,29	492,000	1.126,68
27	EG312336	m	Cable amb conductor de coure de 0,6/1 kV de tensió assignada, amb designació RZ1-K (AS), tripolar, de secció 3 x 2,5 mm2, amb coberta del cable de poliolefines amb baixa emissió fums, col·locat en canal o safata (P - 172)	1,94	827,000	1.604,38
28	EG312326	m	Cable amb conductor de coure de 0,6/1 kV de tensió assignada, amb designació RZ1-K (AS), tripolar, de secció 3 x 1,5 mm2, amb coberta	1,57	23,000	36,11

PRESSUPOST

			del cable de poliolefines amb baixa emissió fums, col·locat en canal o safata (P - 171)			
29	EG325144	m	Cable amb conductor de coure 450/750 V de tensió assignada, amb designació ES07Z1-K (AS), unipolar, de secció 1 x 4 mm2, amb aïllament poliolefines, amb baixa emissió fums, col·locat en tub (P - 179)	1,21	1.447,500	1.751,48
30	EG325134	m	Cable amb conductor de coure 450/750 V de tensió assignada, amb designació ES07Z1-K (AS), unipolar, de secció 1 x 2,5 mm2, amb aïllament poliolefines, amb baixa emissió fums, col·locat en tub (P - 178)	1,08	2.157,000	2.329,56
31	EG325124	m	Cable amb conductor de coure 450/750 V de tensió assignada, amb designació ES07Z1-K (AS), unipolar, de secció 1 x 1,5 mm2, amb aïllament poliolefines, amb baixa emissió fums, col·locat en tub (P - 177)	0,94	21,000	19,74
32	EG611011	u	Caixa de mecanismes, per a un element, preu superior, encastada (P - 190)	2,17	48,000	104,16
33	EG612021	u	Caixa de mecanismes, per a dos elements, preu alt, encastada (P - 193)	2,80	22,000	61,60
34	EG613011	u	Caixa de mecanismes, per a tres elements, preu superior, encastada (P - 194)	3,70	6,000	22,20
35	EG61K221	u	Caixa d'1 element, per a mecanisme universal, d'ABS, de preu alt, muntada superficialment (P - 196)	9,62	2,000	19,24
36	EG61L221	u	Caixa de 2 elements, per a mecanisme universal, d'ABS, de preu alt, muntada superficialment (P - 197)	11,05	14,000	154,70
37	EG6115B2	u	Caixa de registre de plàstic, rectangular, amb capacitat per a 2 mecanismes de tipus modular, de mòdul ample doble, col·locada embeguda en el formigó, inclosos tots els accessoris necessaris per al muntatge (P - 191)	22,99	9,000	206,91
38	EG6115D2	u	Caixa de registre de plàstic, rectangular, amb capacitat per a 4 mecanismes de tipus modular, de mòdul ample doble, col·locada embeguda en el formigó, inclosos tots els accessoris necessaris per al muntatge (P - 192)	28,49	5,000	142,45
39	EG675A12	u	Marc amb bastidor per a l'adaptació de mecanismes modulars a caixa universal, d'1 element, preu mitjà, col·locat (P - 202)	1,80	68,000	122,40
40	EG675A22	u	Marc amb bastidor per a l'adaptació de mecanismes modulars a caixa universal, de 2 elements, preu mitjà, col·locat (P - 203)	2,52	23,000	57,96
41	EG675A32	u	Marc amb bastidor per a l'adaptació de mecanismes modulars a caixa universal, de 3 elements, preu mitjà, col·locat (P - 204)	3,23	6,000	19,38
42	EG6251B2	u	Interruptor, de tipus modular d'1 mòdul estret, bipolar (2P), 10 A/250 V, amb tecla, preu mitjà, muntat sobre bastidor o caixa (P - 198)	10,36	9,000	93,24
43	EG625G72	u	Commutador, de tipus modular d'1 mòdul estret, unipolar (1P), 10 A/250 V, amb tecla, preu mitjà, muntat sobre bastidor o caixa (P - 199)	8,89	14,000	124,46
44	EG638152	u	Presa de corrent de tipus modular de 2 mòduls estrets, bipolar amb presa de terra lateral (2P+T), 16 A 250 V, amb tapa, preu mitjà, muntada sobre caixa o bastidor (P - 201)	9,17	120,000	1.100,40
45	EG61CEF6	u	Caixa de mecanismes per a centralització de funcions en lloc de treball, de material plàstic, de 2 fileres, amb capacitat per a 6 mecanismes modulars, muntat encastat (P - 195)	24,00	3,000	72,00
46	EG866111	u	Detector de moviment, amb connexió a bus de cable, per a caixa universal, amb adaptador, placa i marc de preu econòmic, amb accessoris de muntatge, muntat i connectat (P - 205)	76,48	17,000	1.300,16
47	EG625J72	u	Commutador de creuament, de tipus modular d'1 mòdul estret, unipolar (1P), 10 A/250 V, amb tecla, preu mitjà, muntat sobre bastidor o caixa (P - 200)	11,28	3,000	33,84
48	JGV19199	u	Tràmits de Legalització de la Instal·lació elèctrica en BT segons el REBT, inclou Projecte, Certificats, Inspeccions Inicials, i Inscripció al Registre d'Indústria. (P - 252)	1.530,00	1,000	1.530,00

TOTAL	Titol 3	01.05.06	31.813,14

PRESSUPOST

Obra	01	Pressupost STPERERIBES
Capítol	05	CONDICIONAMENTS I INSTAL·LACIONS
Titol 3	07	ENLLUMENAT

NUM.	CODI	UA	DESCRIPCIÓ	PREU	AMIDAMENT	IMPORT
1	EH61FG01	u	Llum d'emergència amb làmpada led tipus Hydra LD N3 o similar equivalent, amb una vida útil de 100000 h, no permanent i estanca amb grau de protecció IP66, aïllament classe II, amb un flux aproximat de 100 a 140 lúmens, 1 h d'autonomia, de forma rectangular amb difusor i cos de policarbonat, preu alt, col·locat superficial. Criteri d'amidament: Unitat de quantitat instal·lada, mesurada segons les especificacions de la DT.La instal·lació inclou la làmpada, el cablejat interior i l'equip complert d'encesa en el seu cas. (P - 215)	77,54	6,000	465,24
2	EH61FG02	u	Llum d'emergència amb làmpada led tipus Izar N30 o similar equivalent, amb una vida útil de 100000 h, no permanent i no estanca amb grau de protecció IP20 IK04, aïllament classe II, amb un flux aproximat de 170 a 240 lúmens, 1 h d'autonomia, de forma rectangular amb difusor i cos de policarbonat, preu alt, col·locat encastat. Criteri d'amidament: Unitat de quantitat instal·lada, mesurada segons les especificacions de la DT.La instal·lació inclou la làmpada, el cablejat interior i l'equip complert d'encesa en el seu cas. (P - 216)	78,45	41,000	3.216,45
3	EH61FG04	u	Llum d'emergència amb làmpada led tipus Block de Daisalux o similar equivalent, amb una vida útil de 100000 h, no permanent i no estanca amb grau de protecció IP43 IK04, aïllament classe II, amb un flux aproximat de 170 a 200 lúmens, 1 h d'autonomia, de forma rectangular amb difusor i cos de policarbonat, preu alt. Col·locat superficial. Conexió telemando: Si Altura de colocació (m): 2 a 4. Tipus bateria: NiCd. Color a definir per DF. Criteri d'amidament: Unitat de quantitat instal·lada, mesurada segons les especificacions de la DT.La instal·lació inclou la làmpada, el cablejat interior i l'equip complert d'encesa en el seu cas. (P - 217)	91,36	1,000	91,36
4	EH12FGX1	u	Llumenera decorativa tipus Luxiona Troll o similar equivalent TRAG0E1XLL22BMIC X-LINE LED 2600LM MICRO-PRM E 24 830 / L-1200 o similar equivalent (P - 211)	143,86	3,000	431,58
5	EH12FGX2	u	Llumenera decorativa tipus Luxiona Troll o similar equivalent TRAG0E1XLLA26BMIC X-LINE LED FLL 2600LM MICRO-PRM E 24 830 LINE-EL /L-1200 o similar equivalent (P - 212)	165,54	10,000	1.655,40
6	EH12FGX3	u	Llumenera decorativa tipus Luxiona Troll o similar equivalent TRAG0E1XLLB26BMIC X-LINE LED FLL 2600LM MICRO-PRM E 24 830 LINE-EP /L-1200 o similar equivalent (P - 213)	165,54	10,000	1.655,40
7	EH12FGX4	u	Llumenera decorativa tipus Luxiona Troll o similar equivalent TRAG0E1XLNLCA26BMIC X-LINE LED 2600LM MICRO-PRM E 24 830 LINIA-S /CONNECTOR TYP-LA 600/600 o similar equivalent (P - 214)	217,71	8,000	1.741,68
8	EH12FGB1	u	Llumenera decorativa tipus Luxiona Troll o similar equivalent Llumenera decorativa tipus Luxiona Troll o similar equivalent TR11.1546.3428.33 BERYL RECESSED DOWNLIGHT LED 38W CRI>80 3000K 80º. WHITE o similar equivalent o similar equivalent (P - 206)	92,30	25,000	2.307,50
9	EH12FGB2	u	Llumenera decorativa tipus Luxiona Troll o similar equivalent Llumenera decorativa tipus Luxiona Troll o similar equivalent TR11.1546.3258.33 BERYL RECESSED DOWNLIGHT LED 22W CRI>80 3000K 80º D=220. WHITE o similar equivalent o similar equivalent (P - 207)	75,02	13,000	975,26
10	EH12FGB3	u	Llumenera decorativa tipus Luxiona Troll o similar equivalent Llumenera decorativa tipus Luxiona Troll o similar equivalent TR11.1546.3158.33 BERYL RECESSED DOWNLIGHT LED 12W CRI>80 3000K 80º. WHITE o similar equivalent o similar equivalent (P - 208)	45,59	16,000	729,44

PRESSUPOST

11	EH12FGT1	u	Llumenera decorativa tipus Luxiona Troll o similar equivalent Llumenera decorativa tipus Luxiona Troll o similar equivalent TR11.3645.2331.63 TUBULAR LED SUSPENDIDO Ø140x455mm, 25W, CRI>90, 3000K, 36º, 220-240V 50/60Hz, BLANCO INT. NEGRO o similar equivalent o similar equivalent (P - 209)	189,20	24,000	4.540,80
12	EH12FGT2	u	Llumenera decorativa tipus Luxiona Troll o similar equivalent Llumenera decorativa tipus Luxiona Troll o similar equivalent TR11.1645.2321.63 TUBULAR LED SUSPENDIDO Ø60x300mm, 7W, CRI>90, 3000K, 24º, 220-240V 50/60Hz, BLANCO INT. NEGRO o similar equivalent o similar equivalent (P - 210)	202,51	21,000	4.252,71

TOTAL	Titol 3	01.05.07	22.062,82

Obra	01	Pressupost STPERERIBES
Capítol	05	CONDICIONAMENTS I INSTAL·LACIONS
Titol 3	08	PROTECCIO CONTRAINCENDIS

NUM.	CODI	UA	DESCRIPCIÓ	PREU	AMIDAMENT	IMPORT
1	EM111510	u	Detector tèrmic termovelocimètric per a instal·lació contra incendis convencional, segons norma UNE-EN 54-5, amb base d'encastar, encastat (P - 233)	33,45	36,000	1.204,20
2	EM131221	u	Sirena electrònica per a instal·lació convencional i analògica, nivell de potència acústica 100 dB, amb senyal lluminós i so multitò, grau de protecció IP-54, fabricada segons la norma UNE-EN 54-3, col·locada a l'interior (P - 235)	63,51	3,000	190,53
3	EM121606	u	Central de detecció d'incendis convencional per a 6 zones, amb doble alimentació, amb funcions d'autoanàlisi automàtic amb indicador d'alimentació, de zona, d'avaria, de connexió de zona i de prova d'alarma, i muntada a la paret (P - 234)	303,61	1,000	303,61
4	EG21H51J	m	Tub rígid de plàstic sense halògens, de 16 mm de diàmetre nominal, aïllant i no propagador de la flama, amb una resistència a l'impacte de 2 J, resistència a compressió de 1250 N i una rigidesa dielèctrica de 2000 V, amb unió endollada i muntat superficialment (P - 159)	4,10	208,000	852,80
5	EG338304	m	Cable amb conductor de coure de 300/500 V de tensió assignada, amb designació Z102Z1-K (AS), bipolar, de secció 2 x 1,5 mm2, pantalla metàl·lica amb drenatge i coberta del cable de poliolefina amb baixa emissió fums, col·locat en tub (P - 180)	2,89	420,000	1.213,80
6	EF21HA11	m	Tub d'acer galvanitzat sense soldadura, fabricat amb acer S195 T, de 2´´1/2 de mida de rosca (diàmetre exterior especificat=76,1 mm i DN=65 mm), sèrie H segons UNE-EN 10255, roscat, amb grau de dificultat baix i col·locat superficialment (P - 140)	58,56	5,000	292,80
7	EF21H911	m	Tub d'acer galvanitzat sense soldadura, fabricat amb acer S195 T, de 2´´ de mida de rosca (diàmetre exterior especificat=60,3 mm i DN=50 mm), sèrie H segons UNE-EN 10255, roscat, amb grau de dificultat baix i col·locat superficialment (P - 139)	43,98	40,000	1.759,20
8	EF21H811	m	Tub d'acer galvanitzat sense soldadura, fabricat amb acer S195 T, d'1´´1/2 de mida de rosca (diàmetre exterior especificat=48,3 mm i DN=40 mm), sèrie H segons UNE-EN 10255, roscat, amb grau de dificultat baix i col·locat superficialment (P - 138)	31,49	13,000	409,37
9	EM236ABH	u	Boca d'incendis equipada de 25 mm de diàmetre, BIE-25, formada per armari de xapa d'acer pintada per allotjament independent de mànega i extintor , i portes xapa d'acer pintada , inclosa BIE (debanadora d'alimentació axial abatible,mànega de 20 m i llança) i l'extintor de 6 kg, , per a col·locar encastada i en posició horitzontal, inclòs part proporcional d' accessoris i tot el petit material auxiliar de connexió i muntatge (P - 236)	332,14	3,000	996,42
10	EM31261J	u	Extintor manual de pols seca polivalent, de càrrega 6 kg, amb pressió incorporada, pintat, amb suport a paret (P - 237)	49,60	7,000	347,20
11	EM31341J	u	Extintor manual de diòxid de carboni, de càrrega 3,5 kg, amb pressió incorporada, pintat, amb suport a paret (P - 238)	78,94	2,000	157,88

PRESSUPOST

TOTAL Titol 3	01.05.08		7.727,81
Obra	01	Pressupost STPERERIBES	
Capítol	05	CONDICIONAMENTS I INSTAL·LACIONS	
Titol 3	09	TELECOMUNICACIONS	

NUM.	CODI	UA	DESCRIPCIÓ	PREU	AMIDAMENT	IMPORT
1	KG21H81J	m	Tub rígid de plàstic sense halògens, de 25 mm de diàmetre nominal, aïllant i no propagador de la flama, amb una resistència a l'impacte de 2 J, resistència a compressió de 1250 N i una rigidesa dielèctrica de 2000 V, amb unió endollada i muntat superficialment (P - 310)	6,14	159,300	978,10
2	KG21H51J	m	Tub rígid de plàstic sense halògens, de 16 mm de diàmetre nominal, aïllant i no propagador de la flama, amb una resistència a l'impacte de 2 J, resistència a compressió de 1250 N i una rigidesa dielèctrica de 2000 V, amb unió endollada i muntat superficialment (P - 309)	4,10	47,300	193,93
3	EG2DC8F1	m	Safata metàl·lica de xapa llisa d'acer galvanitzat sendzimir, d'alçària 60 mm i amplària 200 mm, col·locada sobre suports horitzontals amb elements de suport (P - 165)	18,19	56,000	1.018,64
4	FG22TA1K	m	Tub corbable corrugat de polietilè, de doble capa, llisa la interior i corrugada l'exterior, de 40 mm de diàmetre nominal, aïllant i no propagador de la flama, resistència a l'impacte de 15 J, resistència a compressió de 450 N, muntat com a canalització soterrada (P - 251)	1,82	168,000	305,76

TOTAL Titol 3	01.05.09		2.496,43
Obra	01	Pressupost STPERERIBES	
Capítol	05	CONDICIONAMENTS I INSTAL·LACIONS	
Titol 3	10	SEGURETAT INTRUSIÓ	

NUM.	CODI	UA	DESCRIPCIÓ	PREU	AMIDAMENT	IMPORT
1	EMD1U111	u	Detector volumètric d'infraroigs passius (PIR), abast longitudinal 10 m, amb 5 cortines, camp de visió de 86°, amb sortida per a alarma (NC) i per a tamper (NC), alimentació 12 Vcc, amb grau de seguretat 2 segons UNE-EN 50131-2-2, grau de protecció IP30 / IK02, col·locat superficialment (P - 239)	32,92	14,000	460,88
2	EMDWC002	u	Caixa per a teclat digital, muntada superficialment (P - 246)	49,39	2,000	98,78
3	EMD4U110	u	Sirena per a instal·lació de seguretat, per a ús interior, fabricació en plàstic ABS, d'1 to, sortida acústica de 101 dB a 1 m de distància, alimentació 12 Vcc, amb grau de seguretat 2 segons UNE-EN 50131-4, grau de protecció IP 315, col·locada (P - 243)	64,20	2,000	128,40
4	EMD4UC30	u	Sirena per a instal·lació de seguretat, per a ús exterior, fabricació en policarbonat i acer inoxidable, amb protecció metàl·lica interna, d'1 to i doble flash de color blau, sortida acústica de 120 dB a 1 m de distància, alimentació 12 Vcc, amb bateria de NI-Cd de 10,8 V i 280 mAh (inclosa), amb tamper de carcassa i de paret, amb grau de seguretat 3 segons UNE-EN 50131-4, grau de protecció IP 55, col·locada (P - 244)	177,85	1,000	177,85
5	EMD6U010	m	Conductor blindat i apantallat, de 4 x 1 mm2 i col·locat en tub (P - 245)	1,45	260,000	377,00
6	EMD3UA10	u	Central d'intrusió en caixa metàl·lica per a sistema integrat de seguretat, de 8 zones ampliable a 64 zones, possibilitat de fer fins a 4 particions, sortides de placa per a sirena exterior, sirena interior, llum estroboscòpica i relé progamable, amb transmisor telefònic integrat, alimentació 230 V, inclosa una bateria de plom estanca de 12 Vcc i 7,2 A, una tarjeta d'expansió per a comunicació IP i una tarjeta de comunicacions amb dues sortides RS 232, amb teclat display LCD de 2 línies de 16 caràcters, amb grau de seguretat 3 segons UNE-EN 50131-1, instal·lada (P - 242)	1.085,24	1,000	1.085,24
7	EG21H71J	m	Tub rígid de plàstic sense halògens, de 20 mm de diàmetre nominal, aïllant i no propagador de la flama, amb una resistència a l'impacte de	4,83	260,000	1.255,80

PRESSUPOST

			2 J, resistència a compressió de 1250 N i una rigidesa dielèctrica de 2000 V, amb unió endollada i muntat superficialment (P - 160)			
8	EMD3U099	u	Connexió i configuració a Central d'intrusió existent nova instal·lació (P - 241)	145,92	1,000	145,92
9	EMD2U220	u	Contacte magnètic cablejat, cos de plàstic, polaritzat, per a muntatge superficial, interruptor reed totalment encapsulat en ampolla de poliuretà, apertura màxima operativa 15 mm, amb contactes NC d'alarma i tamper, inclòs cable de 4 fils de 2 m de llargària, amb certificat de grau 2 segons UNE-EN 50131-2-6, col·locat (P - 240)	60,44	5,000	302,20

TOTAL	Titol 3	01.05.10	4.032,07

Obra	01	Pressupost STPERERIBES
Capítol	CQ	CONTROL DE QUALITAT

NUM.	CODI	UA	DESCRIPCIÓ	PREU	AMIDAMENT	IMPORT
1	JGV1FG00	u	Partida en concepte de control de qualitat d'acord amb el programa i pressupost de control de qualitat annex al projecte (P - 253)	3.243,06	1,000	3.243,06

TOTAL	Capítol	01.CQ	3.243,06

Obra	01	Pressupost STPERERIBES
Capítol	GR	GESTIÓ DE RESIDUS
Titol 3	01	GESTIÓ INTERNA DE RESIDUS

NUM.	CODI	UA	DESCRIPCIÓ	PREU	AMIDAMENT	IMPORT
1	E2R24200	m3	Classificació a peu d'obra de residus de construcció o demolició en fraccions segons REAL DECRETO 105/2008, amb mitjans manuals (P - 11)	20,61	105,880	2.182,19

TOTAL	Titol 3	01.GR.01	2.182,19

Obra	01	Pressupost STPERERIBES
Capítol	GR	GESTIÓ DE RESIDUS
Titol 3	02	GESTIÓ EXTERNA DE RESIDUS D'ENDERROC I CONSTRUCCIÓ

NUM.	CODI	UA	DESCRIPCIÓ	PREU	AMIDAMENT	IMPORT
1	E2R35069	m3	Transport de terres a instal·lació autoritzada de gestió de residus, amb camió de 12 t i temps d'espera per a la càrrega amb mitjans mecànics, amb un recorregut de més de 10 i fins a 15 km. Criteri d'amidament: m3 de volum amidat amb el criteri de la partida d'obra d'excavació que li correspongui, incrementat amb el coeficient d'esponjament indicat en el plec de condicions tècniques, o qualsevol altre acceptat prèviament i expressament per la DF.La unitat d'obra no inclou les despeses d'abocament ni de manteniment de l'abocador.Es considera un increment per esponjament, respecte al volum teòric excavat, amb els criteris següents:- Excavacions en terreny fluix: 15% - Excavacions en terreny compacte: 20% - Excavacions en terreny de trànsit: 25% - Excavacions en roca: 25% (P - 12)	5,93	27,385	162,39
2	E2RA7LP0	m3	Deposició controlada a dipòsit autoritzat de residus de terra inerts amb una densitat 1.6 t/m3, procedents d'excavació, amb codi 170504 segons la Llista Europea de Residus (ORDEN MAM/304/2002) (P - 22)	3,21	27,385	87,91
3	E2R54269	m3	Transport de residus a instal·lació autoritzada de gestió de residus, amb camió de 12 t i temps d'espera per a la càrrega a màquina, amb un recorregut de més de 10 i fins a 15 km. Criteri d'amidament: m3 de volum amidat amb el criteri de la partida d'obra d'excavació que li correspongui, incrementat amb el coeficient d'esponjament indicat en el plec de condicions tècniques, o qualsevol	7,08	128,676	911,03

			altre acceptat prèviament i expressament per la DF.La unitat d'obra no inclou les despeses d'abocament ni de manteniment de l'abocador.Es considera un increment per esponjament d'un 35%. (P - 13)			
4	E2RA71H1	m3	Deposició controlada a dipòsit autoritzat inclòs el cànon sobre la deposició controlada dels residus de la construcció, segons la LLEI 8/2008, de residus de formigó inerts amb una densitat 1.45 t/m3, procedents de construcció o demolició, amb codi 170101 segons la Llista Europea de Residus (ORDEN MAM/304/2002) (P - 19)	14,05	75,052	1.054,48
5	E2RA72F1	m3	Deposició controlada a dipòsit autoritzat inclòs el cànon sobre la deposició controlada dels residus de la construcció, segons la LLEI 8/2008, de residus ceràmics inerts amb una densitat 0.8 t/m3, procedents de construcció o demolició, amb codi 170103 segons la Llista Europea de Residus (ORDEN MAM/304/2002) (P - 20)	9,38	95,978	900,27
6	E2RA73G1	m3	Deposició controlada a dipòsit autoritzat inclòs el cànon sobre la deposició controlada dels residus de la construcció, segons la LLEI 8/2008, de residus barrejats inerts amb una densitat 1,0 t/m3, procedents de construcció o demolició, amb codi 170107 segons la Llista Europea de Residus (ORDEN MAM/304/2002) (P - 21)	19,89	22,980	457,07
7	E2RA6680	m3	Deposició controlada a centre de reciclatge de residus de metalls barrejats no perillosos amb una densitat 0.2 t/m3, procedents de construcció o demolició, amb codi 170407 segons la Llista Europea de Residus (ORDEN MAM/304/2002) (P - 15)	-25,50	3,945	-100,60
8	E2RA6890	m3	Deposició controlada a centre de reciclatge de residus de fusta no perillosos amb una densitat 0.19 t/m3, procedents de construcció o demolició, amb codi 170201 segons la Llista Europea de Residus (ORDEN MAM/304/2002) (P - 17)	7,75	8,016	62,12
9	E2RA64M0	m3	Deposició controlada a centre de reciclatge de residus de vidre inerts amb una densitat 0.7 t/m3, procedents de construcció o demolició, amb codi 170202 segons la Llista Europea de Residus (ORDEN MAM/304/2002) (P - 14)	0,00	0,600	0,00
10	E2RA6770	m3	Deposició controlada a centre de reciclatge de residus de plàstic no perillosos amb una densitat 0.035 t/m3, procedents de construcció o demolició, amb codi 170203 segons la Llista Europea de Residus (ORDEN MAM/304/2002) (P - 16)	0,00	8,496	0,00
11	E2RA6960	m3	Deposició controlada a centre de reciclatge de residus de paper i cartró no perillosos amb una densitat 0.04 t/m3, procedents de construcció o demolició, amb codi 150101 segons la Llista Europea de Residus (ORDEN MAM/304/2002) (P - 18)	0,00	9,756	0,00
TOTAL	Titol 3		01.GR.02			3.534,67

Obra 01 Pressupost STPERERIBES
Capítol SS SEGURETAT I SALUT

NUM.	CODI	UA	DESCRIPCIÓ	PREU	AMIDAMENT	IMPORT
1	PFGA00SS	pa	Partida alçada a justificar per la Seguretat i Salut a l'obra, en base a l'Estudi de seguretat i salut annex. (P - 0)	4.386,77	1,000	4.386,77
TOTAL	Capítol		01.SS			4.386,77

III. PRESSUPOST

3. JUSTIFICACIÓ DE PREUS

JUSTIFICACIÓ DE PREUS

MA D'OBRA

CODI	UA	DESCRIPCIÓ	PREU	
A010S000	h	Tècnic inspector acreditat entitat de control	73,11000	€
A010T000	h	Tècnic mig o superior	38,77000	€
A0121000	h	Oficial 1a	23,85000	€
A0122000	h	Oficial 1a paleta	23,85000	€
A0123000	h	Oficial 1a encofrador	23,85000	€
A0124000	h	Oficial 1a ferrallista	23,85000	€
A0125000	h	Oficial 1a soldador	24,25000	€
A0127000	h	Oficial 1a col·locador	23,85000	€
A0129000	h	Oficial 1a guixaire	23,85000	€
A012A000	h	Oficial 1a fuster	24,28000	€
A012D000	h	Oficial 1a pintor	23,85000	€
A012E000	h	Oficial 1a vidrier	23,18000	€
A012F000	h	Oficial 1a manyà	24,23000	€
A012G000	h	Oficial 1a calefactor	24,65000	€
A012H000	h	Oficial 1a electricista	24,65000	€
A012J000	h	Oficial 1a lampista	24,65000	€
A012M000	h	Oficial 1a muntador	24,65000	€
A012R000	h	Oficial 1a marbrista	23,85000	€
A0133000	h	Ajudant encofrador	21,17000	€
A0134000	h	Ajudant ferrallista	21,17000	€
A0135000	h	Ajudant soldador	21,25000	€
A0137000	h	Ajudant col·locador	21,17000	€
A013A000	h	Ajudant fuster	21,33000	€
A013D000	h	Ajudant pintor	21,17000	€
A013E000	h	Ajudant vidrier	20,99000	€
A013F000	h	Ajudant manyà	21,25000	€
A013G000	h	Ajudant calefactor	21,14000	€
A013H000	h	Ajudant electricista	21,14000	€
A013J000	h	Ajudant lampista	21,14000	€
A013M000	h	Ajudant muntador	21,17000	€
A0140000	h	Manobre	19,91000	€
A0149000	h	Manobre guixaire	19,91000	€
A0150000	h	Manobre especialista	20,59000	€
AA120000	km	Quilometratge	0,32000	€

JUSTIFICACIÓ DE PREUS

MAQUINÀRIA

CODI	UA	DESCRIPCIÓ	PREU	
C1101200	h	Compressor amb dos martells pneumàtics	15,65000	€
C1103331	h	Retroexcavadora sobre pneumàtics de 8 a 10 t, amb martell trencador	70,63000	€
C1312340	h	Pala excavadora giratoria sobre pneumàtics de 15 a 20 t	85,58000	€
C1313330	h	Retroexcavadora sobre pneumàtics de 8 a 10 t	50,90000	€
C13161E0	h	Minicarregadora sobre pneumàtics de 2 a 5,9 t, amb accessori retroexcavador de 40 a 60 cm d'amplària	54,47000	€
C1335080	h	Corró vibratori autopropulsat, de 8 a 10 t	51,34000	€
C133A030	h	Compactador duplex manual de 700 kg	7,89000	€
C1501800	h	Camió per a transport de 12 t	38,77000	€
C1701100	h	Camió amb bomba de formigonar	155,18000	€
C1704100	h	Mesclador continu amb sitja per a morter preparat a granel	1,70000	€
C1704200	h	Mesclador continu per a morter preparat en sacs	1,42000	€
C1705600	h	Formigonera de 165 l	1,71000	€
C170H000	h	Màquina tallajunts amb disc de diamant per a paviment	8,77000	€
C2001000	h	Martell trencador manual	3,26000	€
C200F000	h	Màquina taladradora	3,35000	€
C200KD00	h	Equip de tall d'estructures de formigó en massa o armat amb disc de diamant	560,00000	€
C200P000	h	Equip i elements auxiliars per a soldadura elèctrica	3,11000	€
C200S000	h	Equip i elements auxiliars per a tall oxiacetilènic	6,61000	€
C200V000	h	Equip d'injecció manual de resines	1,58000	€
C200X000	h	Barrejadora-bombejadora per a morters i guixos projectats	4,19000	€
CZ121410	h	Compressor portàtil entre 7 i 10 m3/min de cabal i 8 bar de pressió	15,09000	€
CZ171000	h	Equip de raig de sorra	4,00000	€

JUSTIFICACIÓ DE PREUS

MATERIALS

CODI	UA	DESCRIPCIÓ	PREU	
588500006BE6	u	Baffle acústic autoportant de llana mineral de roca volcànica, revestit per ambdues cares per un vel mineral de color blanc, de 1200x300x40 mm, acabat amb marc metàl.lic lacat blanc a les 4 cares, ref. 588500006BE6 de la sèrie Tècnics de ROCKWOOL o similar equivalent. Inclou suspensió amb varetes roscades.	31,00000	€
B0111000	m3	Aigua	1,63000	€
B0310020	t	Sorra de pedrera per a morters	17,04000	€
B0310500	t	Sorra de pedrera de 0 a 3,5 mm	16,68000	€
B0311010	t	Sorra de pedrera de pedra calcària per a formigons	15,88000	€
B0314500	t	Sorra de sílice de 0 a 3,5 mm	163,39000	€
B0331Q10	t	Grava de pedrera de pedra calcària, de grandària màxima 20 mm, per a formigons	15,95000	€
B033RJ00	t	Grava de granulat reciclat de formigó de 40 a 70 mm	10,75000	€
B0512401	t	Ciment pòrtland amb filler calcari CEM II/B-L 32,5 R segons UNE-EN 197-1, en sacs	103,30000	€
B0521100	kg	Guix de designació B1/20/2, segons la norma UNE-EN 13279-1	0,12000	€
B0521150	kg	Guix de designació B1/50/2, segons la norma UNE-EN 13279-1, amb additius retardadors d'adormiment, per a projectar	0,14000	€
B0521200	kg	Guix de designació C6/20/2, segons la norma UNE-EN 13279-1	0,12000	€
B0522300	kg	Guix escaiola de designació A, segons la norma UNE-EN 13279-1	0,12000	€
B0532310	kg	Calç aèria hidratada CL 90-S, en sacs	0,22000	€
B05A2203	kg	Material per a rejuntat de rajoles ceràmiques CG2 segons norma UNE-EN 13888, de color	0,82000	€
B05B1001	kg	Ciment ràpid CNR4 en sacs	0,14000	€
B064100C	m3	Formigó HM-20/P/10/I de consistència plàstica, grandària màxima del granulat 10 mm, amb >= 200 kg/m3 de ciment, apte per a classe d'exposició I	59,86000	€
B064300C	m3	Formigó HM-20/P/20/I de consistència plàstica, grandària màxima del granulat 20 mm, amb >= 200 kg/m3 de ciment, apte per a classe d'exposició I	59,55000	€
B065710B	m3	Formigó HA-25/B/10/I de consistència tova, grandària màxima del granulat 10 mm, amb >= 250 kg/m3 de ciment, apte per a classe d'exposició I	67,74000	€
B065760B	m3	Formigó HA-25/B/10/IIa de consistència tova, grandària màxima del granulat 10 mm, amb >= 275 kg/m3 de ciment, apte per a classe d'exposició IIa	68,27000	€
B065960B	m3	Formigó HA-25/B/20/IIa de consistència tova, grandària màxima del granulat 20 mm, amb >= 275 kg/m3 de ciment, apte per a classe d'exposició IIa	65,80000	€
B06NLA1B	m3	Formigó de neteja, amb una dosificació de 150 kg/m3 de ciment, consistència tova i grandària màxima del granulat 10 mm, HL-150/B/10	60,10000	€
B0710180	t	Morter per a ram de paleta, classe M 7.5 (7.5 N/mm2), en sacs, de designació (G) segons norma UNE-EN 998-2	34,73000	€
B0710250	t	Morter per a ram de paleta, classe M 5 (5 N/mm2), a granel, de designació (G) segons norma UNE-EN 998-2	30,93000	€
B0711010	kg	Adhesiu cimentós tipus C1 segons norma UNE-EN 12004	0,28000	€
B0711020	kg	Adhesiu cimentós tipus C2 segons norma UNE-EN 12004	0,61000	€
B0711024	kg	Adhesiu cimentós tipus C2 TE segons norma UNE-EN 12004	0,77000	€
B071P000	kg	Morter d'anivellament	0,91000	€
B0907000	kg	Adhesiu de resines epoxi	3,99000	€
B0907100	kg	Adhesiu de resines epoxi sense dissolvents, de dos components, per a ús estructural	12,96000	€
B0907200	kg	Adhesiu de resines epoxi sense dissolvents, de dos components i baixa viscositat, per a ús estructural per a injectar	15,52000	€
B0911000	kg	Adhesiu d'aplicació a dues cares de cautxú sintètic	3,98000	€
B0A14200	kg	Filferro recuit de diàmetre 1.3 mm	1,22000	€
B0A14300	kg	Filferro recuit de diàmetre 3 mm	1,11000	€
B0A31000	kg	Clau acer	1,36000	€

JUSTIFICACIÓ DE PREUS

MATERIALS

CODI	UA	DESCRIPCIÓ	PREU	
B0A32000	kg	Clau acer galvanitzat	1,68000	€
B0A41200	cu	Visos per a fusta o tacs de PVC, cadmiats	3,30000	€
B0A44000	cu	Visos per a plaques de guix laminat	9,30000	€
B0A4A400	cu	Visos galvanitzats	2,43000	€
B0A61500	u	Tac de niló de 5 mm de diàmetre, com a màxim, amb vis	0,09000	€
B0A61600	u	Tac de niló de 6 a 8 mm de diàmetre, amb vis	0,15000	€
B0A63M00	u	Tac químic de diàmetre 16 mm, amb cargol, volandera i femella	7,08000	€
B0A71H00	u	Abraçadora metàl·lica, de 47 mm de diàmetre interior	0,48000	€
B0A71K00	u	Abraçadora metàl·lica, de 60 mm de diàmetre interior	0,82000	€
B0A71L00	u	Abraçadora metàl·lica, de 75 mm de diàmetre interior	1,56000	€
B0A75400	u	Abraçadora plàstica, de 12 mm de diàmetre interior	0,24000	€
B0A75800	u	Abraçadora plàstica, de 20 mm de diàmetre interior	0,31000	€
B0A75E00	u	Abraçadora plàstica, de 32 mm de diàmetre interior	0,49000	€
B0A75Y00	u	Abraçadora plàstica, de 25 mm de diàmetre interior	0,37000	€
B0B2A000	kg	Acer en barres corrugades B500S de límit elàstic >= 500 N/mm2	0,63000	€
B0B34133	m2	Malla electrosoldada de barres corrugades d'acer ME 15x15 cm D:5-5 mm 6x2.2 m B500T UNE-EN 10080	1,76000	€
B0B34134	m2	Malla electrosoldada de barres corrugades d'acer ME 15x15 cm D:6-6 mm 6x2.2 m B500T UNE-EN 10080	2,28000	€
B0B34258	m2	Malla electrosoldada de barres corrugades d'acer ME 20x20 cm D:12-12 mm 6x2.2 m B500SD UNE-EN 10080	6,85000	€
B0B51420	m2	Entramat d'acer galvanitzat, de 30x30 mm de pas de malla, amb platines de 30x2 mm, en peces de 1000x500 mm	58,72000	€
B0CC1410	m2	Placa de guix laminat estàndard (A) i gruix 15 mm, amb vora afinada (BA), segons la norma UNE-EN 520	5,01000	€
B0CC2410	m2	Placa de guix laminat hidròfuga (H) i gruix 15 mm, amb vora afinada (BA), segons la norma UNE-EN 520	7,45000	€
B0CCFG01	m2	Transfomat de placa de guix laminat de tipus especial perforada amb perforació tipus ordenada ocupant tota la superfície i vel, placa de 12.5 mm de gruix, segons la norma UNE-EN 14190, amb un coeficient d'absorció acústica ponderat de 0.7 segons la norma UNE-EN ISO 11654 i reacció al foc A2-s1, d0. tipus PLADUR® FON+ C12/25 Nº1 BA 1.200x2.400 o similar equivalent.	18,41000	€
B0CU3787	m2	Tauler d'encenalls orientats OSB/3, de 10 mm de gruix, per a ambient humit segons UNE-EN 300, reacció al foc B-s2, d0, treballat al taller	6,95000	€
B0CU37A7	m2	Tauler d'encenalls orientats OSB/3, de 12 mm de gruix, per a ambient humit segons UNE-EN 300, reacció al foc B-s2, d0, treballat al taller	7,32000	€
B0D21030	m	Tauló de fusta de pi per a 10 usos	0,35000	€
B0D31000	m3	Llata de fusta de pi	242,53000	€
B0D629A0	cu	Puntal metàl·lic i telescòpic per a 5 m d'alçària i 150 usos	22,49000	€
B0D71130	m2	Tauler elaborat amb fusta de pi, de 22 mm de gruix, per a 10 usos	1,27000	€
B0D75000	m2	Tauler elaborat amb aglomerat hidròfug amb 2 cares plastificades, de 10 mm de gruix, per a 1 ús	7,65000	€
B0DBT300	u	Tornapuntes per a encofrat amb elements industrialitzats, de 3 m d'alçària, per a 150 usos, amb part proporcional d'accessoris	0,77000	€
B0DG2112	m2	Amortització de bastidors metàl·lics modulars amb tauler fenòlic, amb estructura d'acer, per a mur de base rectilínia de formigó no vist, amb part proporcional d'accessoris	2,26000	€
B0DZA000	l	Desencofrant	2,75000	€
B0F1128L	u	Maó calat R-15 de 290x140x190 mm, per a revestir, categoria I, LD, segons la norma UNE-EN 771-1	0,23000	€
B0F1G2A1	u	Maó calat R-20, de 290x140x100 mm, per a revestir, categoria I, HD, segons la norma UNE-EN 771-1	0,18000	€

JUSTIFICACIÓ DE PREUS

MATERIALS

CODI	UA	DESCRIPCIÓ	PREU	
B0FA12A0	u	Totxana de 290x140x100 mm, categoria I, LD, segons la norma UNE-EN 771-1	0,16000	€
B0FA1H70	u	Totxana de 240x115x70 mm, categoria I, LD, segons la norma UNE-EN 771-1	0,11000	€
B0FA1H90	u	Totxana de 240x115x90 mm, categoria I, LD, segons la norma UNE-EN 771-1	0,11000	€
B0FAFG01	u	Totxana de maó foradat acústic de 240x120x100 mm, categoria I, LD, segons la norma UNE-EN 771-1, per un aïllament de 45dBA	0,19000	€
B0FH7183	m2	Rajola de gres porcellànic premsat polit de forma rectangular o quadrada, de 6 a 15 peces/m2, preu mitjà, grup BIa (UNE-EN 14411)	12,30000	€
B0FHC193	m2	Rajola de gres porcellànic premsat polit antilliscant de forma rectangular o quadrada, d'1 a 5 peces/m2, preu mitjà, grup BIa (UNE-EN 14411)	23,42000	€
B0G16B04	m2	Pedra calcària nacional serrada i sense polir, preu alt, de 30 mm de gruix amb aresta viva a les quatre vores	79,73000	€
B2RA64M0	t	Deposició controlada a centre de reciclatge de residus de vidre inerts amb una densitat 0.7 t/m3, procedents de construcció o demolició, amb codi 170202 segons la Llista Europea de Residus (ORDEN MAM/304/2002)	0,00000	€
B2RA6680	t	Deposició controlada a centre de reciclatge de residus de metalls barrejats no perillosos amb una densitat 0.2 t/m3, procedents de construcció o demolició, amb codi 170407 segons la Llista Europea de Residus (ORDEN MAM/304/2002)	-125,00000	€
B2RA6770	t	Deposició controlada a centre de reciclatge de residus de plàstic no perillosos amb una densitat 0.035 t/m3, procedents de construcció o demolició, amb codi 170203 segons la Llista Europea de Residus (ORDEN MAM/304/2002)	0,00000	€
B2RA6890	t	Deposició controlada a centre de reciclatge de residus de fusta no perillosos amb una densitat 0.19 t/m3, procedents de construcció o demolició, amb codi 170201 segons la Llista Europea de Residus (ORDEN MAM/304/2002)	40,00000	€
B2RA6960	t	Deposició controlada a centre de reciclatge de residus de paper i cartró no perillosos amb una densitat 0.04 t/m3, procedents de construcció o demolició, amb codi 150101 segons la Llista Europea de Residus (ORDEN MAM/304/2002)	0,00000	€
B2RA71H1	t	Deposició controlada a dipòsit autoritzat inclòs el cànon sobre la deposició controlada dels residus de la construcció, segons la LLEI 8/2008, de residus de formigó inerts amb una densitat 1.45 t/m3, procedents de construcció o demolició, amb codi 170101 segons la Llista Europea de Residus (ORDEN MAM/304/2002)	9,50000	€
B2RA72F1	t	Deposició controlada a dipòsit autoritzat inclòs el cànon sobre la deposició controlada dels residus de la construcció, segons la LLEI 8/2008, de residus ceràmics inerts amb una densitat 0.8 t/m3, procedents de construcció o demolició, amb codi 170103 segons la Llista Europea de Residus (ORDEN MAM/304/2002)	11,50000	€
B2RA73G1	t	Deposició controlada a dipòsit autoritzat inclòs el cànon sobre la deposició controlada dels residus de la construcció, segons la LLEI 8/2008, de residus barrejats inerts amb una densitat 1,0 t/m3, procedents de construcció o demolició, amb codi 170107 segons la Llista Europea de Residus (ORDEN MAM/304/2002)	19,50000	€
B2RA7LP0	m3	Deposició controlada a dipòsit autoritzat de residus de terra inerts amb una densitat 1.6 t/m3, procedents d'excavació, amb codi 170504 segons la Llista Europea de Residus (ORDEN MAM/304/2002)	3,15000	€
B44Z502A	kg	Acer S275JR segons UNE-EN 10025-2, format per peça simple, en perfils laminats en calent sèrie L, LD, T, rodó, quadrat, rectangular i planxa, treballat al taller per a col·locar amb soldadura i amb una capa d'imprimació antioxidant	1,03000	€
B44Z5C1A	kg	Acer S275JR segons UNE-EN 10025-2, format per peça simple, amb connectors, en perfils laminats en calent sèrie IPN, IPE, HEB, HEA, HEM i UPN, treballat al taller per a col·locar amb soldadura i amb una capa d'imprimació antioxidant	1,06000	€
B44ZB052	kg	Acer S235JRC segons UNE-EN 10025-2, format per peça simple, en perfils conformats en fred sèrie L, U, C, Z i omega, tallat a mida i galvanitzat	1,21000	€
B4R12021	kg	Acer inoxidable austenític amb molibdè de designació 1.4401 (AISI 316), en perfils laminats tipus L, rodó, quadrat, rectangular, hexagonal, planxa, treballat a taller	3,51000	€
B66EFG01	m2	Mòdul de porta de vidre d'una fulla batent de 10 mm de gruix 85+5) i 82.5x210 cm de llum de pas, amb mecanisme de fre, inclosa la ferramenta, per a mampara modular amb perfils de fusta	200,82000	€
B66EFG02	m2	Mòdul de porta de fusta xapat OSB pintat d'una fulla batent de 40 mm de gruix i 82.5x210 cm de llum de pas, inclosa la ferramenta, per a mampara modular amb de fusta amb perfileria inclosa, col·locat.	158,01000	€

JUSTIFICACIÓ DE PREUS

MATERIALS

CODI	UA	DESCRIPCIÓ	PREU	
B6B11211	m	Muntant de planxa d'acer galvanitzat, en paraments verticals amb perfils 48 mm d'amplària	0,91000	€
B6B12211	m	Canal de planxa d'acer galvanitzat, en paraments horitzontals amb perfils 48 mm d'amplària	0,89000	€
B6BZ1A10	m	Banda acústica autoadhesiva fins a 50 mm d'amplària per a junts de plaques de guix laminat	0,51000	€
B755BD11KCIR	kg	Impermebilitzant capil·lar del formigó, a base de ciment, àrids i agents hidroactius. Usos: dipòsits, piscines, canals, depuradores, estructures sota nivell freàtic, humitats capil·lars en murs i soleres, túnels, taulers pont. Propietats: s'integra en l'estructura i resisteix pressions positives i negatives de fins a 1,5 atmosferes, protegeix contra la carbonatació, sulfats i efectes del gel-desgel, no és tòxic. Aplicació: barrejar el producte amb aigua i s'aplica amb brotxa o projecció amb un consum d'1 Kg/m2 capa, amb un mim de 2 capes (1 mm). Sobre llosa es reparteix el producte per espolvoreig o en beurada, abans i després de la seva execució, MASTERSEAL 501, de BASF-CC, ref. P06SR470 de la serie Revestiments cimentosos: Sistema MASTERSEAL® Serie 500 de BASF-CC	1,37000	€
B7711A00	m2	Vel de polietilè de gruix 50 µm i de pes 48 g/m2	0,15000	€
B7B11AA0	m2	Geotèxtil format per feltre de polipropilè teixit de 100 a 110 g/m2	0,78000	€
B7C23300	m2	Planxa de poliestirè expandit (EPS), de 30 mm de gruix, de 30 kPa de tensió a la compressió, de 0.65 m2.K/W de resistència tèrmica, amb una cara llisa i cantell recte	3,05000	€
B7C2P100	m2	Planxa de poliestirè expandit (EPS) elastificat de 10 mm de gruix	1,01000	€
B7C41800	m2	Feltre de llana mineral de vidre (MW) per a aïllaments, segons UNE-EN 13162, de gruix 80 mm, amb una conductivitat tèrmica <= 0.039 W/mK, resistència tèrmica >= 2,051 m2.K/W	2,25000	€
B7C42T40	m2	Feltre de llana mineral de vidre (MW) per a aïllaments, segons UNE-EN 13162, de gruix 30 mm, amb una conductivitat tèrmica <= 0,036 W/mK, resistència tèrmica >= 0,83333 m2.K/W, amb paper kraft-alumini	2,27000	€
B7C75300	m2	Làmina de polietilè expandit no reticulat, de 3 mm de gruix	0,35000	€
B7C91820	m2	Feltre de llana mineral de roca de 20 a 25 kg/m3 de 60 mm de gruix amb paper kraft-alumini	2,54000	€
B7C9T6N0	m2	Placa rígida de llana mineral de roca (MW), de densitat 66 a 85 kg/m3, de 50 mm de gruix, amb una conductivitat tèrmica <= 0.038 W/mK i resistència tèrmica >= 1,316 m2.K/W	5,97000	€
B7C9X6N0	m2	Placa rígida de llana mineral de roca (MW), de densitat 106 a 115 kg/m3, de 50 mm de gruix, amb una conductivitat tèrmica <= 0.038 W/mK i resistència tèrmica >= 1,316 m2.K/W	8,83000	€
B7CP1R24	u	Illa acústica de llana mineral de roca, rectangular de 1200x1200 mm, de gruix 40 mm, acabat blanc	228,00000	€
B7CP1R34	u	Illa acústica de llana mineral de roca, rectangular de 1800x1200 mm, de gruix 40 mm, acabat blanc	294,50000	€
B7CZ1600	u	Tac i suport de niló per a fixar materials aïllants, de 60 mm de gruix com a màxim	0,25000	€
B7J50010	dm3	Massilla per a segellats, d'aplicació amb pistola, de base silicona neutra monocomponent	14,51000	€
B7J50090	dm3	Massilla per a segellats, d'aplicació amb pistola, de base poliuretà monocomponent	11,61000	€
B7J500ZZ	kg	Massilla per a junt de plaques de cartró-guix	1,07000	€
B7JZ00E1	m	Cinta de paper resistent per a junts de plaques de guix laminat	0,07000	€
B8111G70	t	Morter de ciment per a ús corrent (GP), de designació CSIII-W0, segons UNE-EN 998-1, en sacs	48,73000	€
B8111GC0	t	Morter de ciment per a ús corrent (GP), de designació CSIV-W2, segons UNE-EN 998-1, en sacs	50,49000	€
B842M54FEC4B	m2	Panell acústic autoportant de llana mineral de roca volcànica, amb la cara vista revestida per un vel mineral d'última generació pintat en color blanc, de 1200x600x15 mm, amb el cantell recte, ref. 559000000BA1 de la serie Blancs llisos de ROCKWOOL	12,77000	€
B84Z7850	m2	Entramat d'estructura doble d'acer galvanitzat per a cel ras continu de plaques de guix laminat format per perfils principals col·locats cada 1000 mm com a màxim i perfils secundaris col·locats cada 600 mm com a màxim , per a fixar al sostre mitjançant vareta de suspensió cada 1.2 m, per a suportar una càrrega de fins a 15 kg	7,83000	€
B84ZD510	m2	Estructura d'acer galvanitzat vista per a cel ras de plaques de 600x600 mm formada per perfils principals en forma de T invertida de 15 mm de base col·locats cada 1.2 m per a fixar al sostre mitjançant vareta de suspensió cada 1.2 m, i perfils secundaris formant retícula, inclòs part proporcional de perfils de remat, suspensors i fixacions, per a suportar una càrrega de fins a 14 kg	3,70000	€
B84ZE520	m2	Estructura d'acer galvanitzat vista per a cel ras de plaques de 1200x600 mm formada per perfils principals en forma de T invertida de 24 mm de base col·locats cada 1,2 m per a fixar al sostre mitjançant vareta de suspensió cada 1.2 m, i perfils secundaris formant retícula, inclòs part proporcional de perfils de remat, suspensors i fixacions, per a suportar una càrrega de fins a 14 kg	2,96000	€
B84ZG1A0	u	Portella de 50x50 cm2 per a registre de cel ras de plaques de guix laminat formada per marc d'alumini i fulla de placa guix laminat hidròfuga (H) amb un gruix total de 15 mm, amb tanca de	60,67000	€

JUSTIFICACIÓ DE PREUS

MATERIALS

CODI	UA	DESCRIPCIÓ	PREU	
		pressió i dispositiu de retenció		
B89ZB000	kg	Esmalt sintètic	12,97000	€
B89ZNE00	kg	Pintura al silicat de potassa per a exteriors	11,30000	€
B89ZPD00	kg	Pintura plàstica per a interiors	3,08000	€
B89ZPE00	kg	Pintura plàstica per a exteriors	4,45000	€
B89ZRJ20	kg	Pintura acrílica per a paviments de formigó, en fase aquosa	6,85000	€
B89ZT000	kg	Pintura intumescent	8,80000	€
B8AZB000	kg	Vernís sintètic	6,07000	€
B8ZA1000	kg	Segelladora	4,25000	€
B8ZA3000	kg	Protector químic insecticida-fungicida per a fusta (TP8)	6,90000	€
B8ZAA000	kg	Imprimació antioxidant	11,41000	€
B8ZAG000	kg	Imprimació per a pintura intumescent	10,91000	€
B8ZAH000	kg	Imprimació neutralitzadora acrílica	20,04000	€
B8ZAM000	kg	Imprimació fixadora acrílica	4,07000	€
B8ZZ7100	kg	Pasta anivelladora tixotròpica i d'assecatge ultraràpid	0,93000	€
B938P012	m2	Revoltó de polipropilè reciclat de 12 cm d'alçària, per a la formació d'encofrat perdut, incloses les peces especials	8,97000	€
B9CZ2000	kg	Beurada de color	0,92000	€
B9M1FG11	l	Emprimació monocomponent P541 ´´MICROESTIL´´, diluïda en dues parts d'aigua, a base de resines sintètiques en dispersió aquosa, per a regularitzar la porositat i millorar l'adherència dels suports absorbents i no absorbents, per a aplicar amb corró.	8,70000	€
B9M1FG12	m2	Malla de fibra de vidre antiàlcalis, de 80 g/m² de massa superficial i de 1x50 m, per armar microciments.	1,25000	€
B9M1FG13	kg	Microciment monocomponent Plus Base, color Blanco Neutro, compost de ciment, àrids seleccionats i additius, de gran duresa, adherència i flexibilitat, com capa base, previ pastat amb aigua, per a aplicar amb llana.	3,75000	€
B9M1FG14	kg	Microciment monocomponent Plus Fino, textura llisa efecte aigües, color Gris Perla, compost de ciment, àrids seleccionats i additius, de gran duresa, adherència i flexibilitat, com capa decorativa, previ pastat amb aigua, per a aplicar amb llana.	3,35000	€
B9M1FG15	l	Pigment en pasta en base aquosa MCT-120 color a deinir DF, per a la coloració en massa de color a definir DF de microciment	52,00000	€
B9M1FG16	m3	Aigua	1,50000	€
B9M1FG17	l	Emprimació segelladora transpirable amb resines acríliques en dispersió aquosa, Hidrolaca ´´MICROESTIL´´, especialment indicada per a la posterior aplicació de segelladores Estilpur ´´MICROESTIL´´, per a aplicar amb brotxa.	10,97000	€
B9M1FG18	l	Segellador de poliuretà alifàtic de dos components Estilpur PU-20 ´´MICROESTIL´´, sense dissolvents, acabat mat, per a aplicar amb brotxa o corró.	30,35000	€
B9M1FG19	kg	Microesferes de vidre, incolores, de 75 a 150 micres de diàmetre, per aconseguir acabats antilliscants en combinació amb segelladores	17,00000	€
B9QHFG01	m2	Post multicapa amb capa d'acabat sintètica per a parquet flotant, per a ús comercial molt elevat, classe 34 (UNE-EN 13329), de 1190 a 1800 mm de llargària, de 180 a 200 mm d'amplària, 11 mm de gruix, amb base de tauler de fibres d'alta densitat i unió a pressió	33,54000	€
B9U85010	m	Sòcol metàl·lic d'acer inoxidable 1.4301 (AISI 304), de 60 mm d'alçària	10,50000	€
BA6DFG01	m2	Muntants per mampara de fusta massissa i vidre laminat i porta batent d'una fulla Ai03 de 7,75m de longitud i 4.1m d'alçada, formada per 10 muntants i 4 travessers de fusta de pi massíssa de 200x100mm amb acabat amb vernís a l'aigua incolor per a una resistència C-s2, d0 i ferratges d'acer inoxidable matisat, entre muntants es col·loquen vidres laminats de 6+6mm amb butiral neutre i zones opaques massísses formades per doble tauler de OSB 12mm de gruix amb reblert interior de llana mineral de roca de 8cm, segons indicacions dels plànols (aprox, 25%opac i 75%vidriat, inclòs portes). Amb pletina superior i inferior d'acer inox de 6mm de gruix i 200mm d'amplada per a fixació de muntants. Amb pletina superior i inferior d'acer inox de 6mm de gruix i 200mm d'amplada per a fixació de muntants. Amb fixacions inferior i superior amb perfileria d'inox, amb sistema de suspensió sobre perfileria oculta d'inox i junts termoplàstics per al segellat dels	50,54000	€

JUSTIFICACIÓ DE PREUS

MATERIALS

CODI	UA	DESCRIPCIÓ	PREU	
		vidres i del perímetre dels taulers, col·locada. Inclou una porta batent de vidre de lluna incolora trempada de 10mm de gruix, amb pany i tancaportes, col·locat amb fixacions mecàniques, de 98x210cm		
		DB-SUA - 2(B)3 DB-HR - 33 dBA		
		Frontisses d'acer inoxidable matisat, Maneta d'acer inoxidable matisat, Topall d'acer inoxidable matisat fixat al paviment mecànicament.		
BABGFG01	u	Adaptació de tancament existent de dimensions totals 3,40x2.70m d'acer en perfils laminats, actualment formada per porta batent i fixe lateral i superior, per adequar amb la substitució de la fulla lateral per una fulla fixe de perfils d'acer.	94,50000	€
BAM2FG10	u	Porta corredissa d'apertura automàtica, d'una fulla de 135x210 cm, 132.473 GEZE SLIMDRIVE SL NT 7 cm / 125Kg Full amb vidres laminars 5+5 mm amb perfil superior e inferior d'alumini, llinda amb mecanismes i tapa d'alumini, 2 radars detectors de presència, 1 cèl·lula fotoelèctrica de seguretat i quadre de comandament de 4 posicions. Totes les mides es comprobaran a l'obra.	2.050,00000	€
BAM2U010	u	Porta corredissa d'apertura automàtica, d'una fulla de 100x210 cm, i vidre lateral fix de 120x210 cm, amb vidres laminars 5+5 mm amb perfil superior e inferior d'alumini, llinda amb mecanismes i tapa d'alumini, 2 radars detectors de presència, 1 cèl·lula fotoelèctrica de seguretat i quadre de comandament de 4 posicions	1.994,51000	€
BANCA740	u	Caixa i bastiment de base per a porta corredissa encastada d'acer galvanitzat, d'1 fulla de 70x 210 cm de llum de pas, per a acabat arrebossat o enguixat	168,65000	€
BANCA940	u	Caixa i bastiment de base per a porta corredissa encastada d'acer galvanitzat, d'1 fulla de 90x 210 cm de llum de pas, per a acabat arrebossat o enguixat	201,33000	€
BAP35176	u	Bastiment de 3/4 per a porta, de fulles batents de fusta de pi roig per a pintar, per a una llum de bastiment de 70 cm d'amplària i de 210 cm d'alçària	66,68000	€
BAP35186	u	Bastiment de 3/4 per a porta, de fulles batents de fusta de pi roig per a pintar, per a una llum de bastiment de 80 cm d'amplària i de 210 cm d'alçària	68,95000	€
BAP35196	u	Bastiment de 3/4 per a porta, de fulles batents de fusta de pi roig per a pintar, per a una llum de bastiment de 90 cm d'amplària i de 210 cm d'alçària	71,01000	€
BAP351D6	u	Bastiment de 3/4 per a porta, de fulles batents de fusta de pi roig per a pintar, per a una llum de bastiment de 140 cm d'amplària i de 210 cm d'alçària	87,31000	€
BAQDC296	u	Fulla batent per a porta interior, de fusta per a pintar, de 35 mm de gruix, de cares llises i estructura interior de fusta, de 90 cm d'amplària i de 210 cm d'alçària	46,26000	€
BAQDC476	u	Fulla batent per a porta interior, de fusta per a pintar, de 35 mm de gruix, de cares llises i de fusta xapada, de 70 cm d'amplària i de 210 cm d'alçària	53,55000	€
BAQDC486	u	Fulla batent per a porta interior, de fusta per a pintar, de 35 mm de gruix, de cares llises i de fusta xapada, de 80 cm d'amplària i de 210 cm d'alçària	57,84000	€
BAQDD296	u	Fulla batent per a porta interior, de fusta per a pintar, de 40 mm de gruix, de cares llises i estructura interior de fusta, de 90 cm d'amplària i de 210 cm d'alçària	49,79000	€
BAQDS17A	u	Fulla per a porta interior de 40 mm de gruix, per a una llum de 70x 210 cm, de cares llises amb acabat lacat	51,69000	€
BAQDS19A	u	Fulla per a porta interior de 40 mm de gruix, per a una llum de 90x 210 cm, de cares llises amb acabat lacat	51,80000	€
BAQDS1DA	u	Fulla per a porta interior de 40 mm de gruix, per a una llum de 120x 210 cm, de cares llises amb acabat lacat	52,02000	€
BAVDFG01	m2	Tancament penjat de forjat format per llistons de fusta pi flandes de 200x100 mm de secció separats 900mm, per una alçada de 1,9m amb tractament fungicida i vernissat matisat C-s2,d0 per anar a l'interior, fixats mecànicament al forjat, amb pefil de remat inferior i superior de xapa d'acer 6mm esmaltada, de 200mm de gruix amb fixacions als elements de suport. Amb panells de PVC revestit amb tela per a formació de làmpara translúcidade 85cm d'amplada i 1,90m d'alçada.	60,00000	€
BAVMFG01	m2	Cortina de malla de metall de teixit d'acer inoxidable tipus Alphamesh o similar equivalent a definir per la DF, col·locat vertical per a element corredís i plegable de 7,00m d'amplada i 3,75m d'alaçada amb accionament manual, col.locada sobre guies d'acer per anar amb fals sostre.	140,00000	€

JUSTIFICACIÓ DE PREUS

MATERIALS

CODI	UA	DESCRIPCIÓ	PREU
BAZ13196	m	Tapajunts de fusta per a pintar de secció rectangular llisa de 9 mm de gruix i de 60 mm d'amplària	1,87000 €
BAZ25AA0	m	Galze per a folrat de bastiments per a bastiment de base de 3/4, per a fulla batent, de fusta xapada amb melamina	7,94000 €
BAZ2C746	u	Galze per a porta corredissa encastada per a una llum de pas de 70x 210cm, de DM lacat, per a 1 fulla	74,43000 €
BAZ2C946	u	Galze per a porta corredissa encastada per a una llum de pas de 90x 210cm, de DM lacat, per a 1 fulla	74,43000 €
BAZ2CC46	u	Galze per a porta corredissa encastada per a una llum de pas de 120x 210cm, de DM lacat, per a 1 fulla	74,43000 €
BAZ2UP10	m	Galze per a folrat de bastiment de base de 3/4, per a fulla batent, de fusta o DM per pintar	6,53000 €
BAZG4120	u	Joc de manetes, acer inoxidable 1.4301 (AISI 304), amb placa petita, de preu mitjà	17,97000 €
BAZG5360	u	Ferramenta per a balconera d'una fulla batent, de preu mitjà	16,52000 €
BAZGC360	u	Ferramenta per a porta d'interior d'una fulla batent, de preu mitjà	24,96000 €
BAZGC3H0	u	Ferramenta per a porta d'interior d'una fulla corredissa, de preu mitjà	7,40000 €
BAZGFG01	u	Topall de porta, tipus cilíndric d'acer inoxidable matisat, amb corgol autoroscant d'inox. A definir per la DF.	7,80000 €
BAZGFG02	u	Pestell interior bloqueig amb sistema de desbloqueig exterior d'acer inoxidable matisat . A definir per la DF.	7,80000 €
BAZGFG03	u	Parella de tiradors d'acer inoxidable 316 sorrejat, matisat per encastar tipus Porto o similar equivalent de 55x120	55,00000 €
BAZGFG04	u	Pany mestrejat monopunt de 4 bulons d'acer niquelat de diàmetre 14mm. Mecanisme protegit en caixa tancada d'acer per als models. Escut de seguretat i cilindre 30x30. A definir per la DF.	25,50000 €
BAZGG260	u	Ferramenta per a portes corredisses composada per guia d'alumini anoditzat de 2 m, llarg, per a una porta de pes màxim de 60 kg, 2 carros per a suspensió de la porta, topalls retenedors, peça de guiat inferior i elements de fixació	47,49000 €
BAZGH240	u	Ferramenta per a portes corredisses composada per guia d'acer galvanitzat de 2 m, llarg, per a una porta de pes màxim de 40 kg, 2 carros per a suspensió de la porta, topalls retenedors, peça de guiat inferior i elements de fixació	35,99000 €
BAZGH670	u	Ferramenta per a portes corredisses composada per guia d'acer galvanitzat de 6 m, llarg, per a una porta de pes màxim de 75 kg, 2 carros per a suspensió de la porta, topalls retenedors, peça de guiat inferior i elements de fixació	109,55000 €
BAZPA230	u	Mecanisme antipànic per a porta d'evacuació de 2 fulles, amb sistema d'accionament basculant, amb 3 punts de tancament, per a mecanisme vist, homologat segons UNE-EN 1125	269,32000 €
BB12FG01	m	Barana d'acer per a pintar per escala i replà, formada per marc perimetral de passamà de 50x6mm 12m de perímetre i tub de 30x30x2mm per marc perimetral i de muntants cada 100cm d'alçària per rebre xapat de OSB amb emmarcat de perfils de 100cm a 250cm d'alçada,	94,59000 €
BB14F8B0	m	Passamà d'acer inoxidable 1.4301 (AISI 304) de 43 mm de diàmetre, acabat polit i abrillantat, amb suport de platines d'acer	40,64000 €
BC151B01	m2	Vidre laminar de seguretat , de 4+4 mm de gruix, amb 1 butiral transparent, classe 2 (B) 2 segons UNE-EN 12600	44,16000 €
BC151D02	m2	Vidre laminar de seguretat , de 6+6 mm de gruix, amb 2 butiral transparent, classe 1 (B) 1 segons UNE-EN 12600	62,05000 €
BD13157B	m	Tub de PVC-U de paret massissa, àrea d'aplicació B segons norma UNE-EN 1329-1, de DN 75 mm i de llargària 3 m, per a encolar	1,75000 €
BD13179B	m	Tub de PVC-U de paret massissa, àrea d'aplicació B segons norma UNE-EN 1329-1, de DN 110 mm i de llargària 5 m, per a encolar	2,93000 €
BD13229B	m	Tub de PVC-U de paret estructurada, àrea d'aplicació B segons norma UNE-EN 1453-1, de DN 40 mm i de llargària 5 m, per a encolar	0,88000 €
BD13239B	m	Tub de PVC-U de paret estructurada, àrea d'aplicació B segons norma UNE-EN 1453-1, de DN 50 mm i de llargària 5 m, per a encolar	1,14000 €
BD13279B	m	Tub de PVC-U de paret estructurada, àrea d'aplicació B segons norma UNE-EN 1453-1, de DN 110 mm i de llargària 5 m, per a encolar	2,78000 €

JUSTIFICACIÓ DE PREUS

MATERIALS

CODI	UA	DESCRIPCIÓ	PREU	
BD1Z2200	u	Brida per a tub de PVC de diàmetre entre 75 i 110 mm	1,19000	€
BD1Z3000	u	Brida per a tub penjat del sostre	3,52000	€
BD7FR110	m	Tub de PVC-U de paret massissa per a sanejament sense pressió, de DN 110 mm i de SN 4 (4 kN/m2) de rigidesa anular, segons norma UNE-EN 1401-1, per a unió elàstica amb anella elastomèrica	3,13000	€
BD7FR210	m	Tub de PVC-U de paret massissa per a sanejament sense pressió, de DN 125 mm i de SN 4 (4 kN/m2) de rigidesa anular, segons norma UNE-EN 1401-1, per a unió elàstica amb anella elastomèrica	3,57000	€
BDW3B200	u	Accessori genèric per a tub de PVC de D=40 mm	0,73000	€
BDW3B300	u	Accessori genèric per a tub de PVC de D=50 mm	1,16000	€
BDW3B500	u	Accessori genèric per a tub de PVC de D=75 mm	1,95000	€
BDW3B700	u	Accessori genèric per a tub de PVC de D=110 mm	5,42000	€
BDW3B800	u	Accessori genèric per a tub de PVC de D=125 mm	7,57000	€
BDY3B200	u	Element de muntatge per a tub de PVC de D=40 mm	0,01000	€
BDY3B300	u	Element de muntatge per a tub de PVC de D=50 mm	0,02000	€
BDY3B500	u	Element de muntatge per a tub de PVC de D=75 mm	0,03000	€
BDY3B700	u	Element de muntatge per a tub de PVC de D=110 mm	0,08000	€
BDY3B800	u	Element de muntatge per a tub de PVC de D=125 mm	0,11000	€
BE42Q151	m	Conducte llis circular de planxa d'acer galvanitzat de 150 mm de diàmetre (s/UNE-EN 1506), de gruix 0,8 mm, autoconnectable	9,12000	€
BE42Q321	m	Conducte llis circular de planxa d'acer galvanitzat de 100 mm de diàmetre (s/UNE-EN 1506), de gruix 0,6 mm, autoconnectable	4,33000	€
BE42Q421	m	Conducte llis circular de planxa d'acer galvanitzat de 125 mm de diàmetre (s/UNE-EN 1506), de gruix 0,6 mm, autoconnectable	5,31000	€
BE42Q852	m	Conducte helicoïdal circular de planxa d'acer galvanitzat de 200 mm de diàmetre (s/UNE-EN 1506), de gruix 0,8 mm, unió amb brida extensible cargolada	8,85000	€
BE42Q952	m	Conducte helicoïdal circular de planxa d'acer galvanitzat de 250 mm de diàmetre (s/UNE-EN 1506), de gruix 0,8 mm, unió amb brida extensible cargolada	10,88000	€
BE42QA52	m	Conducte helicoïdal circular de planxa d'acer galvanitzat de 275 mm de diàmetre (s/UNE-EN 1506), de gruix 0,8 mm, unió amb brida extensible cargolada	12,60000	€
BE42QB52	m	Conducte helicoïdal circular de planxa d'acer galvanitzat de 400 mm de diàmetre (s/UNE-EN 1506), de gruix 0,8 mm, unió amb brida extensible cargolada	18,23000	€
BE42QC52	m	Conducte helicoïdal circular de planxa d'acer galvanitzat de 300 mm de diàmetre (s/UNE-EN 1506), de gruix 0,8 mm, unió amb brida extensible cargolada	13,32000	€
BE42QD52	m	Conducte helicoïdal circular de planxa d'acer galvanitzat de 315 mm de diàmetre (s/UNE-EN 1506), de gruix 0,8 mm, unió amb brida extensible cargolada	14,94000	€
BE42QE52	m	Conducte helicoïdal circular de planxa d'acer galvanitzat de 350 mm de diàmetre (s/UNE-EN 1506), de gruix 0,8 mm, unió amb brida extensible cargolada	16,22000	€
BE42QF52	m	Conducte helicoïdal circular de planxa d'acer galvanitzat de 450 mm de diàmetre (s/UNE-EN 1506), de gruix 0,8 mm, unió amb brida extensible cargolada	20,20000	€
BE42QH52	m	Conducte helicoïdal circular de planxa d'acer galvanitzat de 550 mm de diàmetre (s/UNE-EN 1506), de gruix 0,8 mm, unió amb brida extensible cargolada	24,45000	€
BE42QK52	m	Conducte helicoïdal circular de planxa d'acer galvanitzat de 650 mm de diàmetre (s/UNE-EN 1506), de gruix 0,8 mm, unió amb brida extensible cargolada	29,43000	€
BE42QM52	m	Conducte helicoïdal circular de planxa d'acer galvanitzat de 750 mm de diàmetre (s/UNE-EN 1506), de gruix 0,8 mm, unió amb brida extensible cargolada	35,30000	€
BED5FG8A	u	Bomba de calor per a equips de cabal variable de refrigerant, amb ventilador axial, per a sistemes de 2 tubs, de 43 a 48 kW de potència tèrmica aproximada tant en fred com en calor, de 11 a 13 kW de potència elèctrica total absorbida, amb alimentació elèctrica de 400 V, amb funcionament del compressor DC Inverter, i fluid frigorífic R410 A, amb desguassos, antivibradors i accessoris de càrrega de gas necessaris per a un correcte funcionament i instal·lació	8.020,51000	€

JUSTIFICACIÓ DE PREUS

MATERIALS

CODI	UA	DESCRIPCIÓ	PREU	
BED6FGA3	u	Bomba de calor per a equips de cabal variable de refrigerant, amb ventilador axial, per a sistemes de 2 tubs, de 90 a 100 kW de potència tèrmica aproximada tant en fred com en calor, de 22 a 24 kW de potència elèctrica total absorbida, amb alimentació elèctrica de 400 V, amb producció ACS, amb funcionament del compressor gas natural, i fluid frigorífic R410 A, amb desguassos, antivibradors i accessoris de càrrega de gas necessaris per a un correcte funcionament i instal·lació	24.490,53000	€
BEDDFG11	u	Unitat interior de sostre de tipus cassette amb ventilador centrífug per a sistemes de cabal variable de refrigerant, amb 1 via de sortida d'aire, de 2,2 a 2,5 kW de potència tèrmica aproximada tant en fred com en calor, de 42 W de potència elèctrica total absorbida, amb alimentació monofàsica de 230 V, per a instal·lacions amb fluid frigorífic R410 A	1.148,00000	€
BEDDFG41	u	Unitat interior de sostre de tipus cassette amb ventilador centrífug per a sistemes de cabal variable de refrigerant, amb 1 via de sortida d'aire, de 4,5 a 5 kW de potència tèrmica aproximada tant en fred com en calor, de 54 W de potència elèctrica total absorbida, amb alimentació monofàsica de 230 V, per a instal·lacions amb fluid frigorífic R410 A	1.288,00000	€
BEDEFGB1	u	Unitat interior per a conductes d'equips de cabal variable de refrigerant, de 17 a 20 kW de potència tèrmica aproximada tant en fred com en calor, de 480 W de potència elèctrica total absorbida, amb alimentació monofàsica de 230 V, de pressió estàndard, per a instal·lacions amb fluid frigorífic R410 A	698,00000	€
BEDEFGJ2	u	Unitat interior per a conductes d'equips de cabal variable de refrigerant, de 20 a 25 kW de potència tèrmica aproximada tant en fred com en calor, de 900 W de potència elèctrica total absorbida, amb alimentació monofàsica de 230 V, de pressió alta, per a instal·lacions amb fluid frigorífic R410 A	972,00000	€
BEDEFGK2	u	Unitat interior per a conductes d'equips de cabal variable de refrigerant, de 25 a 30 kW de potència tèrmica aproximada tant en fred com en calor, de 1300 W de potència elèctrica total absorbida, amb alimentació monofàsica de 230 V, de pressió alta, per a instal·lacions amb fluid frigorífic R410 A	1.069,00000	€
BEK11A3D	u	Reixeta d'impulsió o retorn, d'una filera d'aletes fixes horitzontals, d'alumini anoditzat platejat, de 300x100 mm, d'aletes separades 20 mm, de secció en V i per a fixar al bastiment	15,55000	€
BEK11D71	u	Reixeta d'impulsió o retorn, d'una filera d'aletes fixes horitzontals, d'alumini anoditzat platejat, de 400x200 mm, d'aletes separades 16/12,5 mm, de secció recta i per a fixar al bastiment	54,18000	€
BEK22KZ7	u	Reixeta d'impulsió o retorn, amb una filera d'aletes orientables horitzontals, d'alumini anoditzat platejat, de 825x425 mm, d'aletes separades 20 mm, de secció recta i per a fixar al bastiment	257,30000	€
BEK22KZ8	u	Reixeta d'impulsió o retorn, amb una filera d'aletes orientables horitzontals, d'alumini anoditzat platejat, de 1025x525 mm, d'aletes separades 20 mm, de secció recta i per a fixar al bastiment	319,94000	€
BEK97100	u	Difusor circular d'alumini lacat blanc, de 150 mm de diàmetre	17,10000	€
BEK97400	u	Difusor circular d'alumini lacat blanc, de 300 mm de diàmetre	27,66000	€
BEKB2D32	u	Difusor rotacional helicoidal per a impulsió d'aire, d'aletes deflectores sectoritzades d'ABS, amb placa frontal rodona de planxa d'acer acabat lacat blanc de 600 mm de costat, de 24 sortides, amb plènum de connexió d'acer galvanitzat i boca de connexió circular de 248 mm de diàmetre, vertical u horitzontal, i sense comporta de regulació	101,68000	€
BEKCA1F0	u	Regulador de flux circular, d'acer lacat, de 6´´ (150 mm) de diàmetre, regulació volumètrica, dues aletes oposades	9,07000	€
BEKCA2F0	u	Regulador de flux circular, d'acer lacat, de 8´´ (200 mm) de diàmetre, regulació volumètrica, dues aletes oposades	9,48000	€
BEKCA4F0	u	Regulador de flux circular, d'acer lacat, de 12´´ (300 mm) de diàmetre, regulació volumètrica, dues aletes oposades	12,83000	€
BEKLA100	u	Pont de muntatge d'acer lacat, de 6´´ (150 mm) de diàmetre	1,65000	€
BEKLA200	u	Pont de muntatge d'acer lacat, de 8´´ (200 mm) de diàmetre	1,74000	€
BEKLA400	u	Pont de muntatge d'acer lacat, de 12´´ (300 mm) de diàmetre	1,90000	€
BEKN1DB0	u	Reixa d'intempèrie d'aletes horitzontals d'alumini anoditzat platejat i reixeta de malla metàl·lica, de 400x325 mm, aletes en Z i per a fixar al bastiment	111,67000	€
BEKN1KG0	u	Reixa d'intempèrie d'aletes horitzontals d'alumini anoditzat platejat i reixeta de malla metàl·lica, de 600x500 mm, aletes en Z i per a fixar al bastiment	181,47000	€
BEKN1RM0	u	Reixa d'intempèrie d'aletes horitzontals d'alumini anoditzat platejat i reixeta de malla metàl·lica, de 800x650 mm, aletes en Z i per a fixar al bastiment	265,26000	€

JUSTIFICACIÓ DE PREUS

MATERIALS

CODI	UA	DESCRIPCIÓ	PREU	
BEMHF100	u	Recuperador entàlpic estàtic amb un cabal de 800 m3/h i una pressió estàtica màxima de 140 Pa, amb alimentació monofàsica de 240 V i 375 W de potència elèctrica total absorbida	1.638,00000	€
BEMHF150	u	Recuperador entàlpic estàtic amb un cabal de 1000 m3/h i una pressió estàtica màxima de 140 Pa, amb alimentació monofàsica de 240 V i 450 W de potència elèctrica total absorbida	1.796,00000	€
BEMHF200	u	Recuperador entàlpic estàtic amb un cabal de 1500 m3/h i una pressió estàtica màxima de 140 Pa, amb alimentació monofàsica de 240 V i 750 W de potència elèctrica total absorbida	1.692,00000	€
BEMHF250	u	Recuperador entàlpic estàtic amb un cabal de 2000 m3/h i una pressió estàtica màxima de 150 Pa, amb alimentació monofàsica de 240 V i 1000 W de potència elèctrica total absorbida	2.889,00000	€
BEMHF300	u	Recuperador entàlpic estàtic amb un cabal de 2500 m3/h i una pressió estàtica màxima de 150 Pa, amb alimentació monofàsica de 240 V i 1500 W de potència elèctrica total absorbida	3.890,00000	€
BEV27002	u	Cronotermòstat d'ambient amb programació setmanal per a convector , preu mitjà, per a muntar superficialment	45,56000	€
BEW43000	u	Suport estàndard per a conducte circular de 100 mm de diàmetre	4,90000	€
BEW44000	u	Suport estàndard per a conducte circular de 125 mm de diàmetre	4,96000	€
BEW45001	u	Suport estàndard per a conducte circular de 150 mm de diàmetre	5,42000	€
BEW48000	u	Suport estàndard per a conducte circular de 200 mm de diàmetre	6,08000	€
BEW49000	u	Suport estàndard per a conducte circular de 250 mm de diàmetre	7,15000	€
BEW49001	u	Suport estàndard per a conducte circular de 275 mm de diàmetre	7,22000	€
BEW49002	u	Suport estàndard per a conducte circular de 300 mm de diàmetre	7,29000	€
BEW4A000	u	Suport estàndard per a conducte circular de 315 mm de diàmetre	7,33000	€
BEW4A001	u	Suport estàndard per a conducte circular de 350 mm de diàmetre	8,12000	€
BEW4B000	u	Suport estàndard per a conducte circular de 400 mm de diàmetre	9,25000	€
BEW4C000	u	Suport estàndard per a conducte circular de 450 mm de diàmetre	10,12000	€
BEW4D001	u	Suport estàndard per a conducte circular de 550 mm de diàmetre	11,62000	€
BEW4F001	u	Suport estàndard per a conducte circular de 650 mm de diàmetre	13,39000	€
BEW4G001	u	Suport estàndard per a conducte circular de 750 mm de diàmetre	16,67000	€
BEYK8000	u	Part proporcional d'elements de muntatge per a difusor, muntat suspès al sostre	1,11000	€
BEZG4000	kg	Gas refrigerant tipus R-407c	10,62000	€
BF21H800	m	Tub d'acer galvanitzat sense soldadura, fabricat amb acer S195 T, d'1´´1/2 de mida de rosca (diàmetre exterior especificat=48,3 mm i DN=40 mm), sèrie H segons UNE-EN 10255	14,34000	€
BF21H900	m	Tub d'acer galvanitzat sense soldadura, fabricat amb acer S195 T, de 2´´ de mida de rosca (diàmetre exterior especificat=60,3 mm i DN=50 mm), sèrie H segons UNE-EN 10255	20,30000	€
BF21HA00	m	Tub d'acer galvanitzat sense soldadura, fabricat amb acer S195 T, de 2´´1/2 de mida de rosca (diàmetre exterior especificat=76,1 mm i DN=65 mm), sèrie H segons UNE-EN 10255	26,98000	€
BF5A5200	m	Tub de coure R250 (semidur) 1/2 ´´ de diàmetre nominal i de gruix 0,8 mm, segons norma UNE-EN 12735-1	3,52000	€
BF5A6200	m	Tub de coure R250 (semidur) 5/8 ´´ de diàmetre nominal i de gruix 0,8 mm, segons norma UNE-EN 12735-1	4,36000	€
BF5A8300	m	Tub de coure R250 (semidur) 7/8 ´´ de diàmetre nominal i de gruix 1,0 mm, segons norma UNE-EN 12735-1	15,31000	€
BF5AA300	m	Tub de coure R250 (semidur) 1´´1/8 ´´ de diàmetre nominal i de gruix 1,0 mm, segons norma UNE-EN 12735-1	20,16000	€
BF5AB400	m	Tub de coure R250 (semidur) 1´´3/8 ´´ de diàmetre nominal i de gruix 1,25 mm, segons norma UNE-EN 12735-1	35,39000	€
BFB42215	m	Tub de polietilè reticulat de 12 mm de diàmetre nominal exterior i 1,3 mm de gruix, amb barrera antioxigen	0,47000	€
BFB46515	m	Tub de polietilè reticulat de 20 mm de diàmetre nominal exterior i 1,9 mm de gruix, amb barrera antioxigen	1,26000	€
BFB48715	m	Tub de polietilè reticulat de 25 mm de diàmetre nominal exterior i 2,3 mm de gruix, amb barrera antioxigen	2,26000	€

JUSTIFICACIÓ DE PREUS

MATERIALS

CODI	UA	DESCRIPCIÓ	PREU	
BFB4A951	m	Tub de polietilè reticulat de 32 mm de diàmetre nominal exterior i 2,9 mm de gruix, de la sèrie 5 segons UNE-EN ISO 15875-2	2,34000	€
BFQ3244A	m	Aïllament tèrmic d'escuma elastomèrica per a canonades que transporten fluids a temperatura entre -50°C i 105°C, per a tub de diàmetre exterior 12 mm, de 9 mm de gruix, amb un factor de resistència a la difusió del vapor d'aigua >= 5000	0,57000	€
BFQ3247A	m	Aïllament tèrmic d'escuma elastomèrica per a canonades que transporten fluids a temperatura entre -50°C i 105°C, per a tub de diàmetre exterior 22 mm, de 9 mm de gruix, amb un factor de resistència a la difusió del vapor d'aigua >= 5000	0,81000	€
BFQ3249A	m	Aïllament tèrmic d'escuma elastomèrica per a canonades que transporten fluids a temperatura entre -50°C i 105°C, per a tub de diàmetre exterior 28 mm, de 9 mm de gruix, amb un factor de resistència a la difusió del vapor d'aigua >= 5000	1,11000	€
BFQ324BA	m	Aïllament tèrmic d'escuma elastomèrica per a canonades que transporten fluids a temperatura entre -50°C i 105°C, per a tub de diàmetre exterior 35 mm, de 9 mm de gruix, amb un factor de resistència a la difusió del vapor d'aigua >= 5000	1,27000	€
BFQ33A5A	m	Aïllament tèrmic d'escuma elastomèrica per a canonades que transporten fluids a temperatura entre -50°C i 105°C, per a tub de diàmetre exterior 15 mm, de 25 mm de gruix, amb un factor de resistència a la difusió del vapor d'aigua >= 7000	2,63000	€
BFW21810	u	Accessori per a tubs d'acer galvanitzat de diàmetre 1´´1/2, per a roscar	13,93000	€
BFW21910	u	Accessori per a tubs d'acer galvanitzat de diàmetre 2´´, per a roscar	21,93000	€
BFW21A10	u	Accessori per a tubs d'acer galvanitzat de diàmetre 2´´1/2, per a roscar	57,05000	€
BFW5A5B0	u	Accessori per a tub de coure per a instal·lacions frigorífiques d'1/2 ´´ de diàmetre nominal, per a soldar per capil·laritat	1,56000	€
BFW5A6B0	u	Accessori per a tub de coure per a instal·lacions frigorífiques de 5/8 ´´ de diàmetre nominal, per a soldar per capil·laritat	0,98000	€
BFW5A8B0	u	Accessori per a tub de coure per a instal·lacions frigorífiques de 7/8 ´´ de diàmetre nominal, per a soldar per capil·laritat	1,69000	€
BFW5AAB0	u	Accessori per a tub de coure per a instal·lacions frigorífiques d'1´´1/8 ´´ de diàmetre nominal, per a soldar per capil·laritat	5,01000	€
BFW5ABB0	u	Accessori per a tub de coure per a instal·lacions frigorífiques d'1´´3/8 ´´ de diàmetre nominal, per a soldar per capil·laritat	5,79000	€
BFWB5405	u	Accessori per a tubs de polietilè reticulat, de 20 mm de diàmetre nominal exterior, metàl·lic, per a connectar a pressió	2,76000	€
BFWB5505	u	Accessori per a tubs de polietilè reticulat, de 25 mm de diàmetre nominal exterior, metàl·lic, per a connectar a pressió	3,48000	€
BFWB5605	u	Accessori per a tubs de polietilè reticulat, de 32 mm de diàmetre nominal exterior, metàl·lic, per a connectar a pressió	4,83000	€
BFWB5V05	u	Accessori per a tubs de polietilè reticulat, de 12 mm de diàmetre nominal exterior, metàl·lic, per a connectar a pressió	0,92000	€
BFY21810	u	Part proporcional d'elements de muntatge per a tubs d'acer galvanitzat de diàmetre 1´´1/2, roscat	1,06000	€
BFY21910	u	Part proporcional d'elements de muntatge per a tubs d'acer galvanitzat de diàmetre 2´´, roscat	1,49000	€
BFY21A10	u	Part proporcional d'elements de muntatge per a tubs d'acer galvanitzat de diàmetre 2´´1/2, roscat	1,99000	€
BFY5CN00	u	Part proporcional d'elements de muntatge , per a tub de coure frigorífic d'1/2 ´´ de diàmetre nominal, per a soldar per capilaritat	0,97000	€
BFY5CP00	u	Part proporcional d'elements de muntatge , per a tub de coure frigorífic de 5/8 ´´ de diàmetre nominal, per a soldar per capilaritat	1,40000	€
BFY5CR00	u	Part proporcional d'elements de muntatge , per a tub de coure frigorífic de 7/8 ´´ de diàmetre nominal, per a soldar per capilaritat	1,75000	€
BFY5CT00	u	Part proporcional d'elements de muntatge , per a tub de coure frigorífic d'1´´1/8 ´´ de diàmetre nominal, per a soldar per capilaritat	1,96000	€
BFY5CV00	u	Part proporcional d'elements de muntatge , per a tub de coure frigorífic d'1´´3/8 ´´ de diàmetre nominal, per a soldar per capilaritat	2,64000	€
BFYB5405	u	Part proporcional d'elements de muntatge per a tubs de polietilè reticulat, de 20 mm de diàmetre nominal exterior, per a connectar a pressió	0,05000	€

JUSTIFICACIÓ DE PREUS

MATERIALS

CODI	UA	DESCRIPCIÓ	PREU	
BFYB5505	u	Part proporcional d'elements de muntatge per a tubs de polietilè reticulat, de 25 mm de diàmetre nominal exterior, per a connectar a pressió	0,07000	€
BFYB5605	u	Part proporcional d'elements de muntatge per a tubs de polietilè reticulat, de 32 mm de diàmetre nominal exterior, per a connectar a pressió	0,12000	€
BFYB5V05	u	Part proporcional d'elements de muntatge per a tubs de polietilè reticulat, de 12 mm de diàmetre nominal exterior, per a connectar a pressió	0,04000	€
BFYQ3020	u	Part proporcional d'elements de muntatge per a aïllament tèrmic d'escuma elastomèrica, de 9 mm de gruix	0,05000	€
BFYQ3060	u	Part proporcional d'elements de muntatge per a aïllament tèrmic d'escuma elastomèrica, de 25 mm de gruix	0,16000	€
BG145502	u	Caixa per a quadre de distribució, metàl·lica amb porta, per a dues fileres de dotze mòduls i per a muntar superficialment	125,97000	€
BG145902	u	Caixa per a quadre de distribució, metàl·lica amb porta, per a tres fileres de vint-i-dos mòduls i per a muntar superficialment	234,79000	€
BG145B02	u	Caixa per a quadre de distribució, metàl·lica amb porta, per a sis fileres de vint-i-dos mòduls i per a muntar superficialment	324,19000	€
BG161512	u	Caixa de derivació rectangular de plàstic, de 120x160 mm, amb grau de protecció IP-40 i per a muntar superficialment	3,81000	€
BG212710	m	Tub rígid de PVC, de 20 mm de diàmetre nominal, aïllant i no propagador de la flama, amb una resistència a l'impacte de 2 J, resistència a compressió de 1250 N i una rigidesa dielèctrica de 2000 V	0,71000	€
BG21H510	m	Tub rígid de plàstic sense halògens, de 16 mm de diàmetre nominal, aïllant i no propagador de la flama, amb una resistència a l'impacte de 2 J, resistència a compressió de 1250 N i una rigidesa dielèctrica de 2000 V	1,97000	€
BG21H710	m	Tub rígid de plàstic sense halògens, de 20 mm de diàmetre nominal, aïllant i no propagador de la flama, amb una resistència a l'impacte de 2 J, resistència a compressió de 1250 N i una rigidesa dielèctrica de 2000 V	2,55000	€
BG21H810	m	Tub rígid de plàstic sense halògens, de 25 mm de diàmetre nominal, aïllant i no propagador de la flama, amb una resistència a l'impacte de 2 J, resistència a compressió de 1250 N i una rigidesa dielèctrica de 2000 V	3,73000	€
BG22H710	m	Tub flexible corrugat de plàstic sense halògens, de 20 mm de diàmetre nominal, aïllant i no propagador de la flama, de baixa emissió de fums i sense emissió de gasos tòxics ni corrosius, resistència a l'impacte de 2 J, resistència a compressió de 320 N i una rigidesa dielèctrica de 2000 V	0,68000	€
BG22H810	m	Tub flexible corrugat de plàstic sense halògens, de 25 mm de diàmetre nominal, aïllant i no propagador de la flama, de baixa emissió de fums i sense emissió de gasos tòxics ni corrosius, resistència a l'impacte de 2 J, resistència a compressió de 320 N i una rigidesa dielèctrica de 2000 V	0,90000	€
BG22TA10	m	Tub corbable corrugat de polietilè, de doble capa, llisa la interior i corrugada l'exterior, de 40 mm de diàmetre nominal, aïllant i no propagador de la flama , resistència a l'impacte de 15 J, resistència a compressió de 450 N, per a canalitzacions soterrades	0,72000	€
BG22TD10	m	Tub corbable corrugat de polietilè, de doble capa, llisa la interior i corrugada l'exterior, de 63 mm de diàmetre nominal, aïllant i no propagador de la flama , resistència a l'impacte de 20 J, resistència a compressió de 450 N, per a canalitzacions soterrades	1,10000	€
BG2DC8F0	m	Safata metàl·lica de xapa llisa d'acer galvanitzat sendzimir, d'alçària 60 mm i amplària 200 mm	6,04000	€
BG2DF6D0	m	Safata metàl·lica reixa d'acer galvanitzat en calent, d'alçària 50 mm i amplària 100 mm	6,45000	€
BG2DF6F0	m	Safata metàl·lica reixa d'acer galvanitzat en calent, d'alçària 50 mm i amplària 200 mm	8,91000	€
BG2DF6H0	m	Safata metàl·lica reixa d'acer galvanitzat en calent, d'alçària 50 mm i amplària 300 mm	9,81000	€
BG312180	m	Cable amb conductor de coure de 0,6/1 kV de tensió assignada, amb designació RZ1-K (AS), unipolar, de secció 1 x 25 mm2, amb coberta del cable de poliolefines amb baixa emissió fums	2,94000	€
BG312190	m	Cable amb conductor de coure de 0,6/1 kV de tensió assignada, amb designació RZ1-K (AS), unipolar, de secció 1 x 35 mm2, amb coberta del cable de poliolefines amb baixa emissió fums	3,66000	€
BG312320	m	Cable amb conductor de coure de 0,6/1 kV de tensió assignada, amb designació RZ1-K (AS), tripolar, de secció 3 x 1,5 mm2, amb coberta del cable de poliolefines amb baixa emissió fums	0,96000	€

JUSTIFICACIÓ DE PREUS

MATERIALS

CODI	UA	DESCRIPCIÓ	PREU	
BG312330	m	Cable amb conductor de coure de 0,6/1 kV de tensió assignada, amb designació RZ1-K (AS), tripolar, de secció 3 x 2,5 mm2, amb coberta del cable de poliolefines amb baixa emissió fums	1,32000	€
BG312340	m	Cable amb conductor de coure de 0,6/1 kV de tensió assignada, amb designació RZ1-K (AS), tripolar, de secció 3 x 4 mm2, amb coberta del cable de poliolefines amb baixa emissió fums	1,65000	€
BG312640	m	Cable amb conductor de coure de 0,6/1 kV de tensió assignada, amb designació RZ1-K (AS), pentapolar, de secció 5 x 4 mm2, amb coberta del cable de poliolefines amb baixa emissió fums	2,61000	€
BG312650	m	Cable amb conductor de coure de 0,6/1 kV de tensió assignada, amb designació RZ1-K (AS), pentapolar, de secció 5 x 6 mm2, amb coberta del cable de poliolefines amb baixa emissió fums	3,66000	€
BG312680	m	Cable amb conductor de coure de 0,6/1 kV de tensió assignada, amb designació RZ1-K (AS), pentapolar, de secció 5 x 25 mm2, amb coberta del cable de poliolefines amb baixa emissió fums	12,44000	€
BG319370	m	Cable amb conductor de coure de 0,6/1 kV de tensió assignada, amb designació RV-K, tripolar, de secció 3 x 16 mm2, amb coberta del cable de PVC	4,64000	€
BG325120	m	Cable amb conductor de coure 450/750 V de tensió assignada, amb designació ES07Z1-K (AS), unipolar, de secció 1 x 1,5 mm2, amb aïllament poliolefines, amb baixa emissió fums	0,22000	€
BG325130	m	Cable amb conductor de coure 450/750 V de tensió assignada, amb designació ES07Z1-K (AS), unipolar, de secció 1 x 2,5 mm2, amb aïllament poliolefines, amb baixa emissió fums	0,35000	€
BG325140	m	Cable amb conductor de coure 450/750 V de tensió assignada, amb designació ES07Z1-K (AS), unipolar, de secció 1 x 4 mm2, amb aïllament poliolefines, amb baixa emissió fums	0,48000	€
BG338300	m	Cable amb conductor de coure de 300/500 V de tensió assignada, amb designació Z102Z1-K (AS), bipolar, de secció 2 x 1,5 mm2, pantalla metàl·lica amb drenatge i coberta del cable de poliolefina amb baixa emissió fums	2,09000	€
BG415949	u	Interruptor automàtic magnetotèrmic de 10 A d'intensitat nominal, tipus PIA corba C, bipolar (1P+N), de 4500 A de poder de tall segons UNE-EN 60898, d'1 mòdul DIN de 18 mm d'amplària, per a muntar en perfil DIN	23,56000	€
BG41594B	u	Interruptor automàtic magnetotèrmic de 16 A d'intensitat nominal, tipus PIA corba C, bipolar (1P+N), de 4500 A de poder de tall segons UNE-EN 60898, d'1 mòdul DIN de 18 mm d'amplària, per a muntar en perfil DIN	24,02000	€
BG415AJB	u	Interruptor automàtic magnetotèrmic de 16 A d'intensitat nominal, tipus PIA corba C, tetrapolar (4P), de 6000 A de poder de tall segons UNE-EN 60898, de 4 mòduls DIN de 18 mm d'amplària, per a muntar en perfil DIN	55,12000	€
BG415AJC	u	Interruptor automàtic magnetotèrmic de 20 A d'intensitat nominal, tipus PIA corba C, tetrapolar (4P), de 6000 A de poder de tall segons UNE-EN 60898, de 4 mòduls DIN de 18 mm d'amplària, per a muntar en perfil DIN	56,83000	€
BG415FJJ	u	Interruptor automàtic magnetotèrmic de 50 A d'intensitat nominal, tipus PIA corba C, tetrapolar (4P), de 10000 A de poder de tall segons UNE-EN 60898 i de 15 kA de poder de tall segons UNE-EN 60947-2, de 4 mòduls DIN de 18 mm d'amplària, per a muntar en perfil DIN	116,07000	€
BG415GKL	u	Interruptor automàtic magnetotèrmic de 80 A d'intensitat nominal, tipus PIA corba C, tetrapolar (4P), de 15000 A de poder de tall segons UNE-EN 60898 i de 15 kA de poder de tall segons UNE-EN 60947-2, de 6 mòduls DIN de 18 mm d'amplària, per a muntar en perfil DIN	187,66000	€
BG42429H	u	Interruptor diferencial de la classe AC, gamma terciari, de 40 A d'intensitat nominal, bipolar (2P), de 0,03 A de sensibilitat, de desconnexió fix instantani, amb botó de test incorporat i indicador mecànic de defecte, construït segons les especificacions de la norma UNE-EN 61008-1, de 2 mòduls DIN de 18 mm d'amplària, per a muntar en perfil DIN	93,11000	€
BG4243JH	u	Interruptor diferencial de la classe AC, gamma terciari, de 40 A d'intensitat nominal, tetrapolar (4P), de 0,3 A de sensibilitat, de desconnexió fix instantani, amb botó de test incorporat i indicador mecànic de defecte, construït segons les especificacions de la norma UNE-EN 61008-1, de 4 mòduls DIN de 18 mm d'amplària, per a muntar en perfil DIN	148,11000	€
BG47222B	u	Interruptor en càrrega modular de 20 A d'intensitat nominal i 250V de tensió assignada d'aïllament (Ui), bipolar (2P), tall completament aparent amb indicador mecànic de senyalització de l' estat dels contactes, amb indicador lluminós, categoria d'ús AC-22A segons UNE-EN 60947-3, d'1 mòdul d'amplària (18mm p/ mòdul)	30,93000	€
BG611010	u	Caixa per a mecanismes, per a un element, preu superior	1,20000	€
BG6115B2	u	Caixa de registre de plàstic, rectangular, amb capacitat per a 2 mecanismes de tipus modular, de mòdul ample doble, per a paviment, inclosos tots els accessoris necessaris per al muntatge	17,89000	€
BG6115D2	u	Caixa de registre de plàstic, rectangular, amb capacitat per a 4 mecanismes de tipus modular, de mòdul ample doble, per a paviment, inclosos tots els accessoris necessaris per al muntatge	18,64000	€

JUSTIFICACIÓ DE PREUS

MATERIALS

CODI	UA	DESCRIPCIÓ	PREU	
BG612020	u	Caixa per a mecanismes, per a dos elements, preu alt	1,82000	€
BG613010	u	Caixa per a mecanismes, per a tres elements, preu superior	2,70000	€
BG61CEF6	u	Caixa de mecanismes per a centralització de funcions en lloc de treball, de material plàstic, de 2 fileres, amb capacitat per a 6 mecanismes modulars, per a encastar	14,61000	€
BG61K220	u	Caixa d'1 element, per a mecanisme universal, d'ABS, de preu alt, per a muntar superficialment	3,01000	€
BG61L220	u	Caixa de 2 elements, per a mecanisme universal, d'ABS, de preu alt, per a muntar superficialment	4,41000	€
BG6251B2	u	Interruptor, de tipus modular d'1 mòdul estret, bipolar (2P), 10 A/250 V, amb tecla, preu mitjà, per a muntar sobre bastidor o caixa	3,55000	€
BG625G72	u	Commutador, de tipus modular d'1 mòdul estret, unipolar (1P), 10 A/250 V, amb tecla, preu mitjà, per a muntar sobre bastidor o caixa	2,11000	€
BG625J72	u	Commutador de creuament, de tipus modular d'1 mòdul estret, unipolar (1P), 10 A/250 V, amb tecla, preu mitjà, per a muntar sobre bastidor o caixa	4,45000	€
BG62D19K	u	Interruptor per a muntar superficialment, unipolar (1P), 10 AX/250 V, amb tecla i amb caixa de superfície estanca, amb grau de protecció IP-55, preu alt,	4,79000	€
BG638152	u	Presa de corrent de tipus modular de 2 mòduls estrets, bipolar amb presa de terra lateral (2P+T), 16 A 250 V, amb tapa, preu mitjà, per a muntar sobre bastidor o caixa	2,38000	€
BG63D15S	u	Presa de corrent per a muntar superficialment, bipolar amb presa de terra lateral (2P+T), 16 A 250 V, amb tapa i caixa estanca, amb grau de protecció IP-55, preu alt	3,92000	€
BG675A12	u	Marc amb bastidor per a l'adaptació de mecanismes modulars a caixa universal, d'1 element, preu mitjà	0,67000	€
BG675A22	u	Marc amb bastidor per a l'adaptació de mecanismes modulars a caixa universal, de 2 elements, preu mitjà	1,38000	€
BG675A32	u	Marc amb bastidor per a l'adaptació de mecanismes modulars a caixa universal, de 3 elements, preu mitjà	2,07000	€
BG866111	u	Detector de moviment, amb connexió a bus de cable, per a caixa universal, amb adaptador, placa i marc de preu econòmic, amb accessoris de muntatge	68,00000	€
BGW14000	u	Part proporcional d'accessoris de caixa per a quadre de distribució	1,44000	€
BGW16000	u	Part proporcional d'accessoris de caixa de derivació rectangular	0,32000	€
BGW21000	u	Part proporcional d'accessoris per a tubs rígids de PVC	0,14000	€
BGW2DC8F	u	Part proporcional d'accessoris i elements d'acabat per a safates metàl·liques d'acer galvanitzat sendzimir, de 60 mm d'alçària i 200 mm d'amplària	3,12000	€
BGW41000	u	Part proporcional d'accessoris per a interruptors magnetotèrmics	0,42000	€
BGW42000	u	Part proporcional d'accessoris per a interruptors diferencials	0,38000	€
BGW47000	u	Part proporcional d'accessoris per a interruptors manuals	0,46000	€
BGW62000	u	Part proporcional d'accessoris per a interruptors i commutadors	0,38000	€
BGW63000	u	Part proporcional d'accessoris per a endolls	0,40000	€
BGY2ABD2	u	Part proporcional d'elements de suport per a safates metàl·liques d'acer galvanitzat en calent de 100 mm d'amplària, per a instal·lació suspesa de paraments horitzontals	6,86000	€
BGY2ABF1	u	Part proporcional d'elements de suport per a safates metàl·liques d'acer galvanitzat en calent de 200 mm d'amplària, per a instal·lació sobre suports horitzontals	4,13000	€
BGY2ABH2	u	Part proporcional d'elements de suport per a safates metàl·liques d'acer galvanitzat en calent de 300 mm d'amplària, per a instal·lació suspesa de paraments horitzontals	11,07000	€
BGY2ACF1	u	Part proporcional d'elements de suport per a safates metàl·liques d'acer galvanitzat sendzimir de 200 mm d'amplària, per a instal·lació sobre suports horitzontals	2,41000	€
BH12FGB1	u	Llumenera decorativa tipus Luxiona Troll o similar equivalent TR11.1546.3428.33 BERYL RECESSED DOWNLIGHT LED 38W CRI>80 3000K 80º. WHITE o similar equivalent	76,55000	€
BH12FGB2	u	Llumenera decorativa tipus Luxiona Troll o similar equivalent Llumenera decorativa tipus Luxiona Troll o similar equivalent TR11.1546.3258.33 BERYL RECESSED DOWNLIGHT LED 22W CRI>80 3000K 80º D=220. WHITE o similar equivalent o similar equivalent	59,61000	€

JUSTIFICACIÓ DE PREUS

MATERIALS

CODI	UA	DESCRIPCIÓ	PREU	
BH12FGB3	u	Llumenera decorativa tipus Luxiona Troll o similar equivalent Llumenera decorativa tipus Luxiona Troll o similar equivalent TR11.1546.3158.33 BERYL RECESSED DOWNLIGHT LED 12W CRI>80 3000K 80º. WHITE o similar equivalent o similar equivalent	35,40000	€
BH12FGT1	u	Llumenera decorativa tipus Luxiona Troll o similar equivalent TR11.3645.2331.63 TUBULAR LED SUSPENDIDO Ø140x455mm, 25W, CRI>90, 3000K, 36º, 220-240V 50/60Hz, BLANCO INT. NEGRO o similar equivalent	171,55000	€
BH12FGT2	u	Llumenera decorativa tipus Luxiona Troll o similar equivalent Llumenera decorativa tipus Luxiona Troll o similar equivalent TR11.1645.2321.63 TUBULAR LED SUSPENDIDO Ø60x300mm, 7W, CRI>90, 3000K, 24º, 220-240V 50/60Hz, BLANCO INT. NEGRO o similar equivalent o similar equivalent	184,60000	€
BH12FGX1	u	Llumenera decorativa tipus Luxiona Troll o similar equivalent TRAG0E1XLL22BMIC X-LINE LED 2600LM MICRO-PRM E 24 830 / L-1200 o similar equivalent	127,10000	€
BH12FGX2	u	Llumenera decorativa tipus Luxiona Troll o similar equivalent TRAG0E1XLLA26BMIC X-LINE LED FLL 2600LM MICRO-PRM E 24 830 LINE-EL /L-1200 o similar equivalent	148,35000	€
BH12FGX3	u	Llumenera decorativa tipus Luxiona Troll o similar equivalent TRAG0E1XLLB26BMIC X-LINE LED FLL 2600LM MICRO-PRM E 24 830 LINE-EP /L-1200 o similar equivalent	148,35000	€
BH12FGX4	u	Llumenera decorativa tipus Luxiona Troll o similar equivalent TRAG0E1XLNLCA26BMIC X-LINE LED 2600LM MICRO-PRM E 24 830 LINIA-S /CONNECTOR TYP-LA 600/600 o similar equivalent	199,50000	€
BH61FG02	u	Llum d'emergència amb làmpada led tipus Izar N30 o similar equivalent, amb una vida útil de 100000 h, no permanent i no estanca amb grau de protecció IP20 IK04, aïllament classe II, amb un flux aproximat de 170 a 240 lúmens, 1 h d'autonomia, de forma rectangular amb difusor i cos de policarbonat, preu alt	59,05000	€
BH61FG04	u	Llum d'emergència amb làmpada led tipus Block de Daisalux o similar equivalent, amb una vida útil de 100000 h, no permanent i no estanca amb grau de protecció IP43 IK04, aïllament classe II, amb un flux aproximat de 170 a 200 lúmens, 1 h d'autonomia, de forma rectangular amb difusor i cos de policarbonat, preu alt. Conexió telemando: Si Altura de colocació (m): 2 a 4. Tipus bateria: NiCd. Color a definir per DF.	82,60000	€
BH61FG05	u	Llum d'emergència amb làmpada led tipus Hydra LD N3 o similar equivalent, amb una vida útil de 100000 h, no permanent i estanca amb grau de protecció IP66, aïllament classe II, amb un flux aproximat de 100 a 140 lúmens, 1 h d'autonomia, de forma rectangular amb difusor i cos de policarbonat, preu alt, col·locat superficial.	69,05000	€
BH6ZCR00	u	Caixa per encastar llum d'emergència rectangular en parament vertical o horitzontal	3,92000	€
BHB17250	u	Llumenera estanca amb difusor cubeta de plàstic per a 1 tub fluorescent de 36 W del tipus T26/G13, rectangular, amb xassís polièster, reactància ferromagnètica, factor de potència AF, IP-55	40,96000	€
BHU8T3D0	u	Làmpada fluorescent tubular del tipus T26/G13 de 36 W, llum de color estàndard i un índex de rendiment del color de 70 a 85	5,78000	€
BHWB1000	u	Part proporcional d'accessoris de llums estancs amb tubs fluorescents	3,15000	€
BJ13B61J	u	Lavabo per a fixar sota taulell de porcellana esmaltada, senzill, d'amplària <= 53 cm, de color blanc i preu mitjà	76,19000	€
BJ13B713	u	Lavabo mural de porcellana esmaltada, senzill, d'amplària 53 a 75 cm, de color blanc i preu mitjà	86,24000	€
BJ14BC1Q	u	Inodor per a col·locar sobre el paviment de porcellana esmaltada, de sortida vertical i/o horitzontal, amb seient i tapa, cisterna i mecanismes de descàrrega i alimentació incorporats, color blanc i preu mitjà	113,36000	€
BJ18DB12	u	Aigüera de gres esmaltat brillant amb una pica i escorredor, de 80 a 90 cm de llargària, de color blanc i 50 cm d'amplària, com a màxim, preu alt	110,48000	€
BJ1AB21P	u	Abocador de porcellana esmaltada amb alimentació integrada, de color blanc, preu alt, amb fixacions	62,44000	€
BJ1Z4287	u	Estructura de suport per a lavabo mural, per anar en envà lleuger o de plaques, amb una alçària aproximada de 1.2 m i una amplària de 0.45 a 0.6 m	98,89000	€
BJ1ZAB02	u	Reixa feta amb acer inoxidable i protecció de goma per a abocador de porcellana vitrificada, preu alt	43,50000	€
BJ1ZQ000	u	Suport mural d'acer galvanitzat per a aigüeres, safareigs i lavabos col·lectius	14,78000	€
BJ1ZS000	kg	Pasta per a segellar l'enllaç d'inodors, abocadors i plaques turques	5,92000	€

JUSTIFICACIÓ DE PREUS

MATERIALS

CODI	UA	DESCRIPCIÓ	PREU	
BJ2311EG	u	Aixeta mescladora per a lavabo, per a muntar superficialment sobre taulell o aparell sanitari, de llautó cromat, preu mitjà, temporitzada, amb dues entrades de maniguets	47,83000	€
BJ23U010	u	Aixeta antirrobatori per a lavabo, temporitzada, amb polsador antirrobatori, per aigua freda	18,35000	€
BJ2ZE131	u	Enllaç mural, per a muntar superficialment amb sortida roscada de 1/2´´ per a maniguets, de llautó cromat, preu mitjà, amb entrada roscada de 1/2´´	4,13000	€
BJ2ZN43K	u	Maniguet flexible, de malla metàl·lica amb ànima interior sintètica, preu mitjà, amb dues unions roscades de 1/2´´	2,84000	€
BJ2ZU010	u	Elements d'enllaç i ràcords	4,92000	€
BJ2ZU020	u	Canella	15,72000	€
BJ2ZU030	u	Polsador antirrobatori	12,82000	€
BJ2Z4137HJLG	u	Clau de pas amb filtro desmuntable mesures 80x21 mm, acabat crom, ref. N157416501 de la serie Complementos NK de NOKEN	5,93000	€
BJ46U015	u	Barra mural fixa en angle per a bany adaptat, de 600 i 600 mm de llargària i 35 mm de D, de tub d'acer inoxidable	123,56000	€
BJ46U020	u	Barra mural doble abatible per a bany adaptat, de 800 mm de llargària i 35 mm de D, de tub d'acer inoxidable	249,56000	€
BJA23310	u	Escalfador acumulador elèctric de 25 l de capacitat, amb cubeta d'acer esmaltat, de 750 a 1500 W de potència, vertical , dissenyat segons els requisits del REGLAMENTO 814/2013, amb una classe d'eficiència energètica en aigua calenta sanitària segons REGLAMENTO 812/2013	117,03000	€
BLE1FG01	u	Ascensor elèctric d'adherència per a 8 persones (630 kg) velocitat variable de 0,63m/s a 1 m/s, 2 parades amb 2 accessos a mateix costat, 1 embarque. REcorregut 4,60m. Tipus monofàsic amb potència de consum de 2kw. Màquina: Sense engranatges de baixa inèrcia, dotada de motor síncron de disseny radial i imants permanents encastats. Situada sobre les guies, les càrregues són transferides directament al fossat. Un sistema de control que optimitza els temps de viatge i d'espera: velocitat variable depenent de la càrrega a la cabina. Sistema equipat amb sistema regeneratiu que transforma, l'energia que durant la frenada de la cabina es dissiparia en forma de calor, en energia elèctrica que alimenta els acumuladors constantment. Forat de dimensions:1600 mm ample. 1800 mm profunditat. Sobre recorregut :4000 mm. Fossat:1000 mm. Tensió de xarxa: Altern monofàsic 240 V - 50 Hz. Tracció :Elèctrica amb cintes planes, amb dispositiu digital de càrrega i un control de moviment per freqüència variable i llaç tancat. Maniobra: Col·lectiva en baixada símplex. Amb LEDs verticals de baix consum energètic, controlada amb dispositiu d'apagat automàtic de llum en cabina. amb llum d'emergència de 3h de bateria. Panell de comandamanent d'acer inoxidable, panells laterals tipus Skinplate acabat a definir per DO. Amb passamà amb barres en crom satinat. Sostre decoratiu amb llum, acabat en acer inox satinat. sòcul d'alumini. Detector en porta de cabines amb cortina d'infrarrojos. Dispositiu Pulse de monitorització permanent de l'estat dels fils d'acer de les cintes. Portes de cabina automàtica de dues fulles acoplades en la porta de la cabina, acabat acer inox satinat i embocadura de cabina en acer inox satinat, de 800x2000mm. Portes de planta automàtiques amb acer inox satinat.	20.626,00000	€
BM111510	u	Detector tèrmic termovelocimètric per a instal·lació contra incendis convencional, segons norma UNE-EN 54-5, amb base d'encastar	21,28000	€
BM121600	u	Central de detecció d'incendis convencional per a 6 zones, amb doble alimentació, amb funcions d'autoanàlisi automàtic amb indicador d'alimentació, de zona, d'avaria, de connexió de zona i de prova d'alarma	222,60000	€
BM131221	u	Sirena electrònica per a instal·lació convencional i analògica, nivell de potència acústica 100 dB, amb senyal lluminós i so multitò, grau de protecció IP-54, fabricada segons la norma UNE-EN 54-3, per a col·locació interior	50,52000	€
BM236ABH	u	Boca d'incendis equipada de 25 mm de diàmetre, BIE-25, formada per armari de xapa d'acer pintada per allotjament independent de mànega i extintor , i portes xapa d'acer pintada , inclosa BIE (debanadora d'alimentació axial abatible,mànega de 20 m i llança) i l'extintor de 6 kg, , per a col·locar encastada i en posició horitzontal	255,27000	€
BM312611	u	Extintor de pols seca polivalent, de càrrega 6 kg, amb pressió incorporada, pintat	39,02000	€
BM313411	u	Extintor de diòxid de carboni, de càrrega 3,5 kg, amb pressió incorporada, pintat	67,78000	€
BMD1U111	u	Detector volumètric d'infraroigs passius (PIR), abast longitudinal 10 m, amb 5 cortines, camp de visió de 86°, amb sortida per a alarma (NC) i per a tamper (NC), alimentació 12 Vcc, amb grau de seguretat 2 segons UNE-EN 50131-2-2, grau de protecció IP30 / IK02	20,65000	€

JUSTIFICACIÓ DE PREUS

MATERIALS

CODI	UA	DESCRIPCIÓ	PREU	
BMD2U220	u	Contacte magnètic cablejat, cos de plàstic, polaritzat, per a muntatge superficial, interruptor reed totalment encapsulat en ampolla de poliuretà, apertura màxima operativa 15 mm, amb contactes NC d'alarma i tamper, inclòs cable de 4 fils de 2 m de llargària, amb certificat de grau 2 segons UNE-EN 50131-2-6	24,37000	€
BMD3UA10	u	Central d'intrusió en caixa metàl·lica per a sistema integrat de seguretat, de 8 zones ampliable a 64 zones, possibilitat de fer fins a 4 particions, sortides de placa per a sirena exterior, sirena interior, llum estroboscòpica i relé progamable, amb transmisor telefònic integrat, alimentació 230 V, amb grau de seguretat 3 segons UNE-EN 50131-1	310,01000	€
BMD4U110	u	Sirena per a instal·lació de seguretat, per a ús interior, fabricació en plàstic ABS, d'1 to, sortida acústica de 101 dB a 1 m de distància, alimentació 12 Vcc, amb grau de seguretat 2 segons UNE-EN 50131-4, grau de protecció IP 315	16,43000	€
BMD4UC30	u	Sirena per a instal·lació de seguretat, per a ús exterior, fabricació en policarbonat i acer inoxidable, amb protecció metàl·lica interna, d'1 to i doble flash de color blau, sortida acústica de 120 dB a 1 m de distància, alimentació 12 Vcc, amb bateria de NI-Cd de 10,8 V i 280 mAh (inclosa), amb tamper de carcassa i de paret, amb grau de seguretat 3 segons UNE-EN 50131-4, grau de protecció IP 55	93,54000	€
BMD6U010	m	Conductor blindat i apantallat, de 4 x 1 mm2	0,72000	€
BMDAU010	u	Bateria de plom estanca, de 12 V i 7,2 A	14,76000	€
BMDAU020	u	Bateria de níquel-cadmi, 10,8 V i 280 mAh	11,06000	€
BMDBU010	u	Targeta de comunicacions per a central de seguretat, amb 2 sortides RS 232 (connexió i impressora), amb certificat de seguretat de grau 3	223,62000	€
BMDBU020	u	Targeta de comunicacions per a central de seguretat, protocol de comunicacions IP, configurable mitjançant navegador web, amb certificat de seguretat de grau 3	223,62000	€
BMDCU120	u	Teclat per a central de seguretat amb display LCD de 2 línies i 16 caracters per línia, teclat retroil·luminat, protecció de tamper, indicació de l'estat de 16 àrees, bronzidor ajustable, grau de protecció IP30, amb grau de seguretat 3 segons UNE-EN 50131-3	148,90000	€
BMDWC002	u	Caixa amb teclat digital, per a muntar superficialment	40,39000	€
BMY11000	u	Part proporcional d'elements especials per a detectors	0,35000	€
BMY12000	u	Part proporcional d'elements especials per a centrals de detecció	0,65000	€
BMY13000	u	Part proporcional d'elements especials per a sirenes	0,58000	€
BMY23000	u	Part proporcional d'elements especials per a boques d'incendi	0,60000	€
BMY31000	u	Part proporcional d'elements especials per a extintors	0,31000	€
BN315720	u	Vàlvula de bola manual amb rosca, de dues peces amb pas total, de llautó, de diàmetre nominal 3/4´´, de 25 bar de PN i preu alt	4,56000	€
BN316720	u	Vàlvula de bola manual amb rosca, de dues peces amb pas total, de llautó, de diàmetre nominal 1´´, de 25 bar de PN i preu alt	7,53000	€
BQ514A80	m2	Pedra natural granítica nacional per a taulells, de 20 mm de gruix, preu alt, de 100 a 149 cm de llargària	57,59000	€
BVAG9199	u	Tràmits de Legalització de la Instal·lació elèctrica en BT segons el REBT, inclou Projecte, Certificats, Inspeccions Inicials, i Inscripció al Registre d'Indústria.	1.500,00000	€

JUSTIFICACIÓ DE PREUS

ELEMENTS COMPOSTOS

CODI	UA	DESCRIPCIÓ						PREU
D060M021	m3	Formigó de 150 kg/m3, amb una proporció en volum 1:4:8, amb ciment pòrtland amb filler calcari CEM II/B-L 32,5 R i granulat de pedra calcària de grandària màxima 20 mm, elaborat a l'obra amb formigonera de 165 l. Criteri d'amidament: m3 de volum necessari elaborat a l'obra.	Rend.: 1,000				74,73000	€
			Unitats		Preu	Parcial		Import
Ma d'obra								
A0150000	h	Manobre especialista	1,100	/R x	20,59000	= 22,64900		
				Subtotal:		22,64900		22,64900
Maquinària								
C1705600	h	Formigonera de 165 l	0,600	/R x	1,71000	= 1,02600		
				Subtotal:		1,02600		1,02600
Materials								
B0512401	t	Ciment pòrtland amb filler calcari CEM II/B-L 32,5 R segons UNE-EN 197-1, en sacs	0,150	x	103,30000	= 15,49500		
B0311010	t	Sorra de pedrera de pedra calcària per a formigons	0,650	x	15,88000	= 10,32200		
B0331Q10	t	Grava de pedrera de pedra calcària, de grandària màxima 20 mm, per a formigons	1,550	x	15,95000	= 24,72250		
B0111000	m3	Aigua	0,180	x	1,63000	= 0,29340		
				Subtotal:		50,83290		50,83290
			DESPESES AUXILIARS		1,00 %			0,22649
			COST DIRECTE					74,73439
			COST EXECUCIÓ MATERIAL					74,73439
D0701641	m3	Morter de ciment pòrtland amb filler calcari CEM II/B-L i sorra, amb 250 kg/m3 de ciment, amb una proporció en volum 1:6 i 5 N/mm2 de resistència a compressió, elaborat a l'obra. Criteri d'amidament: m3 de volum necessari elaborat a l'obra.	Rend.: 1,000				75,92000	€
			Unitats		Preu	Parcial		Import
Ma d'obra								
A0150000	h	Manobre especialista	1,000	/R x	20,59000	= 20,59000		
				Subtotal:		20,59000		20,59000
Maquinària								
C1705600	h	Formigonera de 165 l	0,700	/R x	1,71000	= 1,19700		
				Subtotal:		1,19700		1,19700
Materials								
B0111000	m3	Aigua	0,200	x	1,63000	= 0,32600		
B0310020	t	Sorra de pedrera per a morters	1,630	x	17,04000	= 27,77520		
B0512401	t	Ciment pòrtland amb filler calcari CEM II/B-L 32,5 R segons UNE-EN 197-1, en sacs	0,250	x	103,30000	= 25,82500		
				Subtotal:		53,92620		53,92620

JUSTIFICACIÓ DE PREUS

ELEMENTS COMPOSTOS

CODI	UA	DESCRIPCIÓ					PREU
			DESPESES AUXILIARS	1,00 %			0,20590
			COST DIRECTE				75,91910
			COST EXECUCIÓ MATERIAL				75,91910
D0701821	m3	Morter de ciment pòrtland amb filler calcari CEM II/B-L i sorra, amb 380 kg/m3 de ciment, amb una proporció en volum 1:4 i 10 N/mm2 de resistència a compressió, elaborat a l'obra	Rend.: 1,000				87,47000 €
			Unitats		Preu	Parcial	Import
Ma d'obra							
A0150000	h	Manobre especialista	1,000	/R x	20,59000 =	20,59000	
				Subtotal:		20,59000	20,59000
Maquinària							
C1705600	h	Formigonera de 165 l	0,700	/R x	1,71000 =	1,19700	
				Subtotal:		1,19700	1,19700
Materials							
B0111000	m3	Aigua	0,200	x	1,63000 =	0,32600	
B0512401	t	Ciment pòrtland amb filler calcari CEM II/B-L 32,5 R segons UNE-EN 197-1, en sacs	0,380	x	103,30000 =	39,25400	
B0310020	t	Sorra de pedrera per a morters	1,520	x	17,04000 =	25,90080	
				Subtotal:		65,48080	65,48080
			DESPESES AUXILIARS	1,00 %			0,20590
			COST DIRECTE				87,47370
			COST EXECUCIÓ MATERIAL				87,47370
D070A4D1	m3	Morter mixt de ciment pòrtland amb filler calcari CEM II/B-L, calç i sorra, amb 200 kg/m3 de ciment, amb una proporció en volum 1:2:10 i 2.5 N/mm2 de resistència a compressió, elaborat a l'obra. Criteri d'amidament: m3 de volum necessari elaborat a l'obra.	Rend.: 1,000				158,13000 €
			Unitats		Preu	Parcial	Import
Ma d'obra							
A0150000	h	Manobre especialista	1,050	/R x	20,59000 =	21,61950	
				Subtotal:		21,61950	21,61950
Maquinària							
C1705600	h	Formigonera de 165 l	0,725	/R x	1,71000 =	1,23975	
				Subtotal:		1,23975	1,23975
Materials							
B0111000	m3	Aigua	0,200	x	1,63000 =	0,32600	
B0310020	t	Sorra de pedrera per a morters	1,530	x	17,04000 =	26,07120	
B0532310	kg	Calç aèria hidratada CL 90-S, en sacs	400,000	x	0,22000 =	88,00000	
B0512401	t	Ciment pòrtland amb filler calcari CEM II/B-L 32,5 R segons UNE-EN 197-1, en sacs	0,200	x	103,30000 =	20,66000	
				Subtotal:		135,05720	135,05720

JUSTIFICACIÓ DE PREUS

ELEMENTS COMPOSTOS

CODI	UA	DESCRIPCIÓ					PREU
			DESPESES AUXILIARS	1,00 %			0,21620
			COST DIRECTE				158,13265
			COST EXECUCIÓ MATERIAL				158,13265
D070A8B1	m3	Morter mixt de ciment pòrtland amb filler calcari CEM II/B-L, calç i sorra, amb 380 kg/m3 de ciment, amb una proporció en volum 1:0,5:4 i 10 N/mm2 de resistència a compressió, elaborat a l'obra. Criteri d'amidament: m3 de volum necessari elaborat a l'obra.	Rend.: 1,000				127,97000 €
			Unitats		Preu	Parcial	Import
Ma d'obra							
A0150000	h	Manobre especialista	1,050	/R x	20,59000 =	21,61950	
				Subtotal:		21,61950	21,61950
Maquinària							
C1705600	h	Formigonera de 165 l	0,725	/R x	1,71000 =	1,23975	
				Subtotal:		1,23975	1,23975
Materials							
B0512401	t	Ciment pòrtland amb filler calcari CEM II/B-L 32,5 R segons UNE-EN 197-1, en sacs	0,380	x	103,30000 =	39,25400	
B0111000	m3	Aigua	0,200	x	1,63000 =	0,32600	
B0532310	kg	Calç aèria hidratada CL 90-S, en sacs	190,000	x	0,22000 =	41,80000	
B0310020	t	Sorra de pedrera per a morters	1,380	x	17,04000 =	23,51520	
				Subtotal:		104,89520	104,89520
			DESPESES AUXILIARS	1,00 %			0,21620
			COST DIRECTE				127,97065
			COST EXECUCIÓ MATERIAL				127,97065
D07J1100	m3	Pasta de guix B1. Criteri d'amidament: m3 de volum necessari elaborat a l'obra.	Rend.: 1,000				117,09000 €
			Unitats		Preu	Parcial	Import
Ma d'obra							
A0149000	h	Manobre guixaire	1,000	/R x	19,91000 =	19,91000	
				Subtotal:		19,91000	19,91000
Materials							
B0111000	m3	Aigua	0,600	x	1,63000 =	0,97800	
B0521100	kg	Guix de designació B1/20/2, segons la norma UNE-EN 13279-1	800,000	x	0,12000 =	96,00000	
				Subtotal:		96,97800	96,97800

JUSTIFICACIÓ DE PREUS

ELEMENTS COMPOSTOS

CODI	UA	DESCRIPCIÓ		PREU
		DESPESES AUXILIARS	1,00 %	0,19910
		COST DIRECTE		117,08710
		COST EXECUCIÓ MATERIAL		117,08710

D0B2A100 kg Acer en barres corrugades elaborat a l'obra i manipulat a taller B500S, de límit elàstic >= 500 N/mm2 Rend.: 1,000 0,90000 €

			Unitats		Preu		Parcial	Import
Ma d'obra								
A0124000	h	Oficial 1a ferrallista	0,005	/R x	23,85000	=	0,11925	
A0134000	h	Ajudant ferrallista	0,005	/R x	21,17000	=	0,10585	
				Subtotal:			0,22510	0,22510
Materials								
B0B2A000	kg	Acer en barres corrugades B500S de límit elàstic >= 500 N/mm2	1,050	x	0,63000	=	0,66150	
B0A14200	kg	Filferro recuit de diàmetre 1.3 mm	0,0102	x	1,22000	=	0,01244	
				Subtotal:			0,67394	0,67394
		DESPESES AUXILIARS			1,00 %			0,00225
		COST DIRECTE						0,90129
		COST EXECUCIÓ MATERIAL						0,90129

JUSTIFICACIÓ DE PREUS

PARTIDES D'OBRA

NÚM	CODI	UA	DESCRIPCIÓ		PREU
P-6	E221C472	m3	Excavació per a caixa de paviment en terreny compacte (SPT 20-50), realitzada amb pala excavadora i càrrega directa sobre camió. Criteri d'amidament: m3 de volum excavat segons les especificacions de la DT, amidat com a diferència entre els perfils transversals del terreny aixecats abans de començar les obres i els perfils teòrics assenyalats als plànols, amb les modificacions aprovades per la DF.No s'ha d'abonar l'excés d'excavació que s'hagi produït sense l'autorització de la DF, ni la càrrega i el transport del material ni els treballs que calguin per a reomplir-lo.Inclou la càrrega, allisada de talussos, esgotaments per pluja o inundació i quantes operacions faci falta per a una correcta execució de les obres.També estan inclosos en el preu el manteniment dels camins de comunicació entre el desmunt i les zones on han d'anar les terres, la seva creació, i la seva eliminació, si s'escau.Tan sols s'han d'abonar els esllavissaments no provocats, sempre que s'hagin observat totes les prescripcions relatives a excavacions, entibacions i voladures.	Rend.: 1,000	3,93 €

				Unitats		Preu		Parcial	Import
Maquinària									
	C1312340	h	Pala excavadora giratoria sobre pneumàtics de 15 a 20 t	0,045	/R x	85,58000	=	3,85110	
					Subtotal:			3,85110	3,85110
					COST DIRECTE				3,85110
					DESPESES INDIRECTES	2,00	%		0,07702
					COST EXECUCIÓ MATERIAL				3,92812

P-7	E222142A	m3	Excavació de rasa i pou de fins a 2 m de fondària, en terreny compacte (SPT 20-50), realitzada amb retroexcavadora i càrrega mecànica sobre camió. Criteri d'amidament: m3 de volum excavat segons les especificacions de la DT, amidat com a diferència entre els perfils transversals del terreny aixecats abans de començar les obres i els perfils teòrics assenyalats als plànols, amb les modificacions aprovades per la DF.No s'ha d'abonar l'excés d'excavació que s'hagi produït sense l'autorització de la DF, ni la càrrega i el transport del material ni els treballs que calguin per a reomplir-lo.Inclou la càrrega, allisada de talussos, esgotaments per pluja o inundació i quantes operacions faci falta per a una correcta execució de les obres.També estan inclosos en el preu el manteniment dels camins de comunicació entre el desmunt i les zones on han d'anar les terres, la seva creació, i la seva eliminació, si s'escau.Tan sols s'han d'abonar els esllavissaments no provocats, sempre que s'hagin observat totes les prescripcions relatives a excavacions, entibacions i voladures.	Rend.: 1,000	7,42 €

				Unitats		Preu		Parcial	Import
Maquinària									
	C1313330	h	Retroexcavadora sobre pneumàtics de 8 a 10 t	0,143	/R x	50,90000	=	7,27870	
					Subtotal:			7,27870	7,27870

JUSTIFICACIÓ DE PREUS

PARTIDES D'OBRA

NÚM	CODI	UA	DESCRIPCIÓ	PREU

COST DIRECTE		7,27870
DESPESES INDIRECTES	2,00 %	0,14557
COST EXECUCIÓ MATERIAL		7,42427

P-8 E222172A m3 Excavació de rasa i pou de fins a 2 m de fondària, en roca de resistència a la compressió baixa (< 25 MPa), realitzada amb retroexcavadora amb martell trencador i càrrega mecànica sobre camió.
Criteri d'amidament: m3 de volum excavat segons les especificacions de la DT, amidat com a diferència entre els perfils transversals del terreny aixecats abans de començar les obres i els perfils teòrics assenyalats als plànols, amb les modificacions aprovades per la DF.No s'ha d'abonar l'excés d'excavació que s'hagi produït sense l'autorització de la DF, ni la càrrega i el transport del material ni els treballs que calguin per a reomplir-lo.Inclou la càrrega, allisada de talussos, esgotaments per pluja o inundació i quantes operacions faci falta per a una correcta execució de les obres.També estan inclosos en el preu el manteniment dels camins de comunicació entre el desmunt i les zones on han d'anar les terres, la seva creació, i la seva eliminació, si s'escau.Tan sols s'han d'abonar els esllavissaments no provocats, sempre que s'hagin observat totes les prescripcions relatives a excavacions, entibacions i voladures.
Rend.: 1,000 — 38,48 €

				Unitats		Preu		Parcial	Import
Maquinària									
	C1313330	h	Retroexcavadora sobre pneumàtics de 8 a 10 t	0,200	/R x	50,90000	=	10,18000	
	C1103331	h	Retroexcavadora sobre pneumàtics de 8 a 10 t, amb martell trencador	0,390	/R x	70,63000	=	27,54570	
					Subtotal:			37,72570	37,72570

COST DIRECTE		37,72570
DESPESES INDIRECTES	2,00 %	0,75451
COST EXECUCIÓ MATERIAL		38,48021

P-9 E222182A m3 Excavació de rasa i pou de fins a 2 m de fondària, en roca de resistència a la compressió mitja (25 a 50 MPa), realitzada amb retroexcavadora amb martell trencador i càrrega mecànica sobre camió.
Criteri d'amidament: m3 de volum excavat segons les especificacions de la DT, amidat com a diferència entre els perfils transversals del terreny aixecats abans de començar les obres i els perfils teòrics assenyalats als plànols, amb les modificacions aprovades per la DF.No s'ha d'abonar l'excés d'excavació que s'hagi produït sense l'autorització de la DF, ni la càrrega i el transport del material ni els treballs que calguin per a reomplir-lo.Inclou la càrrega, allisada de talussos, esgotaments per pluja o inundació i quantes operacions faci falta per a una correcta execució de les obres.També estan inclosos en el preu el manteniment dels camins de comunicació entre el desmunt i les zones on han d'anar les terres, la seva creació, i la seva eliminació, si s'escau.Tan sols s'han d'abonar els esllavissaments no provocats, sempre que s'hagin observat totes les prescripcions relatives a
Rend.: 1,000 — 42,80 €

JUSTIFICACIÓ DE PREUS

PARTIDES D'OBRA

NÚM	CODI	UA	DESCRIPCIÓ					PREU
			excavacions, entibacions i voladures.					
				Unitats		Preu	Parcial	Import
Maquinària								
	C1313330	h	Retroexcavadora sobre pneumàtics de 8 a 10 t	0,200	/R x	50,90000 =	10,18000	
	C1103331	h	Retroexcavadora sobre pneumàtics de 8 a 10 t, amb martell trencador	0,450	/R x	70,63000 =	31,78350	
					Subtotal:		41,96350	41,96350
						COST DIRECTE		41,96350
						DESPESES INDIRECTES	2,00 %	0,83927
						COST EXECUCIÓ MATERIAL		42,80277
P-10	E225T00F	m2	Repàs i piconatge de caixa de paviment, amb una compactació del 95% del PM. Criteri d'amidament: m2 de superfície amidada segons les especificacions de la DT.	Rend.: 1,000				1,46 €
				Unitats		Preu	Parcial	Import
Ma d'obra								
	A0140000	h	Manobre	0,020	/R x	19,91000 =	0,39820	
					Subtotal:		0,39820	0,39820
Maquinària								
	C1335080	h	Corró vibratori autopropulsat, de 8 a 10 t	0,020	/R x	51,34000 =	1,02680	
					Subtotal:		1,02680	1,02680
						DESPESES AUXILIARS	1,50 %	0,00597
						COST DIRECTE		1,43097
						DESPESES INDIRECTES	2,00 %	0,02862
						COST EXECUCIÓ MATERIAL		1,45959
P-11	E2R24200	m3	Classificació a peu d'obra de residus de construcció o demolició en fraccions segons REAL DECRETO 105/2008, amb mitjans manuals	Rend.: 1,000				20,61 €
				Unitats		Preu	Parcial	Import
Ma d'obra								
	A0140000	h	Manobre	1,000	/R x	19,91000 =	19,91000	
					Subtotal:		19,91000	19,91000
						DESPESES AUXILIARS	1,50 %	0,29865
						COST DIRECTE		20,20865
						DESPESES INDIRECTES	2,00 %	0,40417
						COST EXECUCIÓ MATERIAL		20,61282
P-12	E2R35069	m3	Transport de terres a instal·lació autoritzada de gestió de residus, amb camió de 12 t i temps d'espera per a la càrrega amb mitjans mecànics, amb un recorregut de més de 10 i fins a 15 km. Criteri d'amidament: m3 de volum amidat amb el criteri de la partida d'obra d'excavació que li correspongui, incrementat amb el coeficient d'esponjament indicat en el plec de condicions	Rend.: 1,000				5,93 €

JUSTIFICACIÓ DE PREUS

PARTIDES D'OBRA

NÚM	CODI	UA	DESCRIPCIÓ	PREU

tècniques, o qualsevol altre acceptat prèviament i expressament per la DF.La unitat d'obra no inclou les despeses d'abocament ni de manteniment de l'abocador.Es considera un increment per esponjament, respecte al volum teòric excavat, amb els criteris següents:- Excavacions en terreny fluix: 15%
- Excavacions en terreny compacte: 20%
- Excavacions en terreny de trànsit: 25%
- Excavacions en roca: 25%

				Unitats		Preu		Parcial	Import
Maquinària									
	C1501800	h	Camió per a transport de 12 t	0,150	/R x	38,77000	=	5,81550	
					Subtotal:			5,81550	5,81550
					COST DIRECTE				5,81550
					DESPESES INDIRECTES	2,00	%		0,11631
					COST EXECUCIÓ MATERIAL				5,93181

P-13 E2R54269 m3 Transport de residus a instal·lació autoritzada de gestió de residus, amb camió de 12 t i temps d'espera per a la càrrega a màquina, amb un recorregut de més de 10 i fins a 15 km. Rend.: 1,000 7,08 €

Criteri d'amidament: m3 de volum amidat amb el criteri de la partida d'obra d'excavació que li correspongui, incrementat amb el coeficient d'esponjament indicat en el plec de condicions tècniques, o qualsevol altre acceptat prèviament i expressament per la DF.La unitat d'obra no inclou les despeses d'abocament ni de manteniment de l'abocador.Es considera un increment per esponjament d'un 35%.

				Unitats		Preu		Parcial	Import
Maquinària									
	C1501800	h	Camió per a transport de 12 t	0,179	/R x	38,77000	=	6,93983	
					Subtotal:			6,93983	6,93983
					COST DIRECTE				6,93983
					DESPESES INDIRECTES	2,00	%		0,13880
					COST EXECUCIÓ MATERIAL				7,07863

P-14 E2RA64M0 m3 Deposició controlada a centre de reciclatge de residus de vidre inerts amb una densitat 0.7 t/m3, procedents de construcció o demolició, amb codi 170202 segons la Llista Europea de Residus (ORDEN MAM/304/2002) Rend.: 1,000 0,00 €

				Unitats		Preu		Parcial	Import
Materials									
	B2RA64M0	t	Deposició controlada a centre de reciclatge de residus de vidre inerts amb una densitat 0.7 t/m3, procedents de construcció o demolició, amb codi 170202 segons la Llista Europea de Residus (ORDEN MAM/304/2002)	0,700	x	0,00000	=	0,00000	

JUSTIFICACIÓ DE PREUS

PARTIDES D'OBRA

NÚM	CODI	UA	DESCRIPCIÓ				PREU
				Subtotal:		0,00000	0,00000
				COST DIRECTE			0,00000
				DESPESES INDIRECTES	2,00 %		0,00000
				COST EXECUCIÓ MATERIAL			0,00000
P-15	E2RA6680	m3	Deposició controlada a centre de reciclatge de residus de metalls barrejats no perillosos amb una densitat 0.2 t/m3, procedents de construcció o demolició, amb codi 170407 segons la Llista Europea de Residus (ORDEN MAM/304/2002)	Rend.: 1,000			-25,50 €
				Unitats	Preu	Parcial	Import
Materials							
	B2RA6680	t	Deposició controlada a centre de reciclatge de residus de metalls barrejats no perillosos amb una densitat 0.2 t/m3, procedents de construcció o demolició, amb codi 170407 segons la Llista Europea de Residus (ORDEN MAM/304/2002)	0,200	x -125,00000 =	-25,00000	
				Subtotal:		-25,00000	-25,00000
				COST DIRECTE			-25,00000
				DESPESES INDIRECTES	2,00 %		-0,50000
				COST EXECUCIÓ MATERIAL			-25,50000
P-16	E2RA6770	m3	Deposició controlada a centre de reciclatge de residus de plàstic no perillosos amb una densitat 0.035 t/m3, procedents de construcció o demolició, amb codi 170203 segons la Llista Europea de Residus (ORDEN MAM/304/2002)	Rend.: 1,000			0,00 €
				Unitats	Preu	Parcial	Import
Materials							
	B2RA6770	t	Deposició controlada a centre de reciclatge de residus de plàstic no perillosos amb una densitat 0.035 t/m3, procedents de construcció o demolició, amb codi 170203 segons la Llista Europea de Residus (ORDEN MAM/304/2002)	0,035	x 0,00000 =	0,00000	
				Subtotal:		0,00000	0,00000
				COST DIRECTE			0,00000
				DESPESES INDIRECTES	2,00 %		0,00000
				COST EXECUCIÓ MATERIAL			0,00000
P-17	E2RA6890	m3	Deposició controlada a centre de reciclatge de residus de fusta no perillosos amb una densitat 0.19 t/m3, procedents de construcció o demolició, amb codi 170201 segons la Llista Europea de Residus (ORDEN MAM/304/2002)	Rend.: 1,000			7,75 €
				Unitats	Preu	Parcial	Import
Materials							
	B2RA6890	t	Deposició controlada a centre de reciclatge de residus de fusta no perillosos amb una densitat 0.19 t/m3, procedents de construcció o demolició, amb codi 170201 segons la Llista Europea de Residus (ORDEN MAM/304/2002)	0,190	x 40,00000 =	7,60000	

JUSTIFICACIÓ DE PREUS

PARTIDES D'OBRA

NÚM	CODI	UA	DESCRIPCIÓ				PREU
				Subtotal:		7,60000	7,60000
				COST DIRECTE			7,60000
				DESPESES INDIRECTES	2,00 %		0,15200
				COST EXECUCIÓ MATERIAL			7,75200
P-18	E2RA6960	m3	Deposició controlada a centre de reciclatge de residus de paper i cartró no perillosos amb una densitat 0.04 t/m3, procedents de construcció o demolició, amb codi 150101 segons la Llista Europea de Residus (ORDEN MAM/304/2002)	Rend.: 1,000			0,00 €
				Unitats	Preu	Parcial	Import
Materials							
	B2RA6960	t	Deposició controlada a centre de reciclatge de residus de paper i cartró no perillosos amb una densitat 0.04 t/m3, procedents de construcció o demolició, amb codi 150101 segons la Llista Europea de Residus (ORDEN MAM/304/2002)	0,040 x	0,00000 =	0,00000	
				Subtotal:		0,00000	0,00000
				COST DIRECTE			0,00000
				DESPESES INDIRECTES	2,00 %		0,00000
				COST EXECUCIÓ MATERIAL			0,00000
P-19	E2RA71H1	m3	Deposició controlada a dipòsit autoritzat inclòs el cànon sobre la deposició controlada dels residus de la construcció, segons la LLEI 8/2008, de residus de formigó inerts amb una densitat 1.45 t/m3, procedents de construcció o demolició, amb codi 170101 segons la Llista Europea de Residus (ORDEN MAM/304/2002)	Rend.: 1,000			14,05 €
				Unitats	Preu	Parcial	Import
Materials							
	B2RA71H1	t	Deposició controlada a dipòsit autoritzat inclòs el cànon sobre la deposició controlada dels residus de la construcció, segons la LLEI 8/2008, de residus de formigó inerts amb una densitat 1.45 t/m3, procedents de construcció o demolició, amb codi 170101 segons la Llista Europea de Residus (ORDEN MAM/304/2002)	1,450 x	9,50000 =	13,77500	
				Subtotal:		13,77500	13,77500
				COST DIRECTE			13,77500
				DESPESES INDIRECTES	2,00 %		0,27550
				COST EXECUCIÓ MATERIAL			14,05050
P-20	E2RA72F1	m3	Deposició controlada a dipòsit autoritzat inclòs el cànon sobre la deposició controlada dels residus de la construcció, segons la LLEI 8/2008, de residus ceràmics inerts amb una densitat 0.8 t/m3, procedents de construcció o demolició, amb codi 170103 segons la Llista Europea de Residus (ORDEN MAM/304/2002)	Rend.: 1,000			9,38 €
				Unitats	Preu	Parcial	Import
Materials							

JUSTIFICACIÓ DE PREUS

PARTIDES D'OBRA

NÚM	CODI	UA	DESCRIPCIÓ						PREU
	B2RA72F1	t	Deposició controlada a dipòsit autoritzat inclòs el cànon sobre la deposició controlada dels residus de la construcció, segons la LLEI 8/2008, de residus ceràmics inerts amb una densitat 0.8 t/m3, procedents de construcció o demolició, amb codi 170103 segons la Llista Europea de Residus (ORDEN MAM/304/2002)	0,800	x	11,50000	=	9,20000	
					Subtotal:			9,20000	9,20000
					COST DIRECTE				9,20000
					DESPESES INDIRECTES	2,00	%		0,18400
					COST EXECUCIÓ MATERIAL				9,38400
P-21	E2RA73G1	m3	Deposició controlada a dipòsit autoritzat inclòs el cànon sobre la deposició controlada dels residus de la construcció, segons la LLEI 8/2008, de residus barrejats inerts amb una densitat 1,0 t/m3, procedents de construcció o demolició, amb codi 170107 segons la Llista Europea de Residus (ORDEN MAM/304/2002)	Rend.:	1,000				19,89 €
				Unitats		Preu		Parcial	Import
Materials									
	B2RA73G1	t	Deposició controlada a dipòsit autoritzat inclòs el cànon sobre la deposició controlada dels residus de la construcció, segons la LLEI 8/2008, de residus barrejats inerts amb una densitat 1,0 t/m3, procedents de construcció o demolició, amb codi 170107 segons la Llista Europea de Residus (ORDEN MAM/304/2002)	1,000	x	19,50000	=	19,50000	
					Subtotal:			19,50000	19,50000
					COST DIRECTE				19,50000
					DESPESES INDIRECTES	2,00	%		0,39000
					COST EXECUCIÓ MATERIAL				19,89000
P-22	E2RA7LP0	m3	Deposició controlada a dipòsit autoritzat de residus de terra inerts amb una densitat 1.6 t/m3, procedents d'excavació, amb codi 170504 segons la Llista Europea de Residus (ORDEN MAM/304/2002)	Rend.:	1,000				3,21 €
				Unitats		Preu		Parcial	Import
Materials									
	B2RA7LP0	m3	Deposició controlada a dipòsit autoritzat de residus de terra inerts amb una densitat 1.6 t/m3, procedents d'excavació, amb codi 170504 segons la Llista Europea de Residus (ORDEN MAM/304/2002)	1,000	x	3,15000	=	3,15000	
					Subtotal:			3,15000	3,15000
					COST DIRECTE				3,15000
					DESPESES INDIRECTES	2,00	%		0,06300
					COST EXECUCIÓ MATERIAL				3,21300
	E31522H4	m3	Formigó per a rases i pous de fonaments, HA-25/B/20/IIa, de consistència tova i grandària màxima del granulat 20 mm, abocat amb bomba. Criteri d'amidament: m3 de volum amidat segons les especificacions de la DT, amb aquelles modificacions	Rend.:	1,000				95,84 €

JUSTIFICACIÓ DE PREUS

PARTIDES D'OBRA

NÚM	CODI	UA	DESCRIPCIÓ	PREU

i singularitats acceptades prèviament i expressament per la DF.

				Unitats		Preu		Parcial	Import
Ma d'obra									
	A0140000	h	Manobre	0,300	/R x	19,91000	=	5,97300	
			Subtotal:					5,97300	5,97300
Maquinària									
	C1701100	h	Camió amb bomba de formigonar	0,100	/R x	155,18000	=	15,51800	
			Subtotal:					15,51800	15,51800
Materials									
	B065960B	m3	Formigó HA-25/B/20/IIa de consistència tova, grandària màxima del granulat 20 mm, amb >= 275 kg/m3 de ciment, apte per a classe d'exposició IIa	1,100	x	65,80000	=	72,38000	
			Subtotal:					72,38000	72,38000
			DESPESES AUXILIARS			1,50	%		0,08960
			COST DIRECTE						93,96060
			DESPESES INDIRECTES			2,00	%		1,87921
			COST EXECUCIÓ MATERIAL						95,83981

E31B3000 kg Armadura de rases i pous AP500 S d'acer en barres corrugades B500S de límit elàstic >= 500 N/mm2.
Criteri d'amidament: kg de pes calculat segons les especificacions de la DT, d'acord amb els criteris següents:- El pes unitari per al seu càlcul ha de ser el teòric
- Per a poder utilitzar un altre valor diferent del teòric, cal l'acceptació expressa de la DF.- El pes s'obtindrà amidant la llargària total de les barres (barra+cavalcament)
- L'escreix d'amidament corresponent als retalls està incorporat al preu de la unitat d'obra com a increment del rendiment (1,05 kg de barra d'acer per kg de barra ferrallada, dins de l'element compost)

Rend.: 1,000 — 1,25 €

				Unitats		Preu		Parcial	Import
Ma d'obra									
	A0124000	h	Oficial 1a ferrallista	0,006	/R x	23,85000	=	0,14310	
	A0134000	h	Ajudant ferrallista	0,008	/R x	21,17000	=	0,16936	
			Subtotal:					0,31246	0,31246
Materials									
	B0A14200	kg	Filferro recuit de diàmetre 1.3 mm	0,0051	x	1,22000	=	0,00622	
	D0B2A100	kg	Acer en barres corrugades elaborat a l'obra i manipulat a taller B500S, de límit elàstic >= 500 N/mm2	1,000	x	0,90129	=	0,90129	
			Subtotal:					0,90751	0,90751

JUSTIFICACIÓ DE PREUS

PARTIDES D'OBRA

NÚM	CODI	UA	DESCRIPCIÓ		PREU
			DESPESES AUXILIARS 1,50 %		0,00469
			COST DIRECTE		1,22466
			DESPESES INDIRECTES 2,00 %		0,02449
			COST EXECUCIÓ MATERIAL		1,24915

E31DC100 m2 Encofrat amb taulons de fusta per a rases i pous de fonaments. Rend.: 1,000 20,17 €

Criteri d'amidament: m2 de superfície amidada segons les especificacions de la DT i que es trobi en contacte amb el formigó.Aquest criteri inclou els apuntalaments previs, els elements auxiliars per a muntatge de l'encofrat i els elements d'acabat de les cantonades per a formigó vist, com ara matavius o altres sistemes, així com la recollida, neteja i condicionament dels elements utilitzats.La superfície corresponent a forats interiors s'ha de deduir de la superfície total d'acord amb els criteris següents:- Obertures <= 1 m2: No es dedueixen
- Obertures > 1 m2: Es dedueix el 100%Als forats que no es dedueixin, l'amidament inclou l'encofrat necessari per a conformar el perímetre dels forats. En cas de deduir-se el 100% del forat, cal amidar també l'encofrat necessari per a conformar el perímetre dels forats.

				Unitats		Preu		Parcial	Import
Ma d'obra									
	A0133000	h	Ajudant encofrador	0,350	/R x	21,17000	=	7,40950	
	A0123000	h	Oficial 1a encofrador	0,350	/R x	23,85000	=	8,34750	
					Subtotal:			15,75700	15,75700
Materials									
	B0DZA000	l	Desencofrant	0,030	x	2,75000	=	0,08250	
	B0A14300	kg	Filferro recuit de diàmetre 3 mm	0,102	x	1,11000	=	0,11322	
	B0A31000	kg	Clau acer	0,1501	x	1,36000	=	0,20414	
	B0D21030	m	Tauló de fusta de pi per a 10 usos	6,600	x	0,35000	=	2,31000	
	B0D31000	m3	Llata de fusta de pi	0,0044	x	242,53000	=	1,06713	
					Subtotal:			3,77699	3,77699

DESPESES AUXILIARS 1,50 %	0,23636
COST DIRECTE	19,77035
DESPESES INDIRECTES 2,00 %	0,39541
COST EXECUCIÓ MATERIAL	20,16575

E3C515H4 m3 Formigó per a lloses de fonaments, HA-25/B/20/IIa, de consistència tova i grandària màxima del granulat 20 mm, abocat amb bomba. Rend.: 1,000 88,47 €

Criteri d'amidament: m3 de volum amidat segons les especificacions de la DT, amb aquelles modificacions i singularitats acceptades prèviament i expressament per la DF.

				Unitats		Preu		Parcial	Import
Ma d'obra									
	A0122000	h	Oficial 1a paleta	0,096	/R x	23,85000	=	2,28960	
	A0140000	h	Manobre	0,144	/R x	19,91000	=	2,86704	

JUSTIFICACIÓ DE PREUS

PARTIDES D'OBRA

NÚM	CODI	UA	DESCRIPCIÓ					PREU
					Subtotal:		5,15664	5,15664
Maquinària								
	C1701100	h	Camió amb bomba de formigonar	0,080	/R x	155,18000 =	12,41440	
					Subtotal:		12,41440	12,41440
Materials								
	B065960B	m3	Formigó HA-25/B/20/IIa de consistència tova, grandària màxima del granulat 20 mm, amb >= 275 kg/m3 de ciment, apte per a classe d'exposició IIa	1,050	x	65,80000 =	69,09000	
					Subtotal:		69,09000	69,09000
					DESPESES AUXILIARS	1,50 %		0,07735
					COST DIRECTE			86,73839
					DESPESES INDIRECTES	2,00 %		1,73477
					COST EXECUCIÓ MATERIAL			88,47316

P-23	E3CBM8JJ	m2	Armadura per a lloses AP500 SD amb malla electrosoldada de barres corrugades d'acer ME 20x20 cm D:12-12 mm 6x2.2 m B500SD UNE-EN 10080	Rend.: 1,000			9,95 €
				Unitats		Preu	Parcial	Import
Ma d'obra								
	A0124000	h	Oficial 1a ferrallista	0,033	/R x	23,85000 =	0,78705	
	A0134000	h	Ajudant ferrallista	0,033	/R x	21,17000 =	0,69861	
					Subtotal:		1,48566	1,48566
Materials								
	B0A14200	kg	Filferro recuit de diàmetre 1.3 mm	0,0204	x	1,22000 =	0,02489	
	B0B34258	m2	Malla electrosoldada de barres corrugades d'acer ME 20x20 cm D:12-12 mm 6x2.2 m B500SD UNE-EN 10080	1,200	x	6,85000 =	8,22000	
					Subtotal:		8,24489	8,24489
					DESPESES AUXILIARS	1,50 %		0,02228
					COST DIRECTE			9,75283
					DESPESES INDIRECTES	2,00 %		0,19506
					COST EXECUCIÓ MATERIAL			9,94789

P-24	E3Z112R1	m2	Capa de neteja i anivellament de 10 cm de gruix de formigó HL-150/B/10 de consistència tova i grandària màxima del granulat 10 mm, abocat des de camió. Criteri d'amidament: m2 de superfície amidada segons les especificacions de la DT.	Rend.: 1,000			11,38 €
				Unitats		Preu	Parcial	Import
Ma d'obra								
	A0140000	h	Manobre	0,150	/R x	19,91000 =	2,98650	
	A0122000	h	Oficial 1a paleta	0,075	/R x	23,85000 =	1,78875	
					Subtotal:		4,77525	4,77525
Materials								
	B06NLA1B	m3	Formigó de neteja, amb una dosificació de 150 kg/m3 de ciment, consistència tova i grandària màxima del granulat 10 mm, HL-150/B/10	0,105	x	60,10000 =	6,31050	

JUSTIFICACIÓ DE PREUS

PARTIDES D'OBRA

NÚM	CODI	UA	DESCRIPCIÓ				PREU
				Subtotal:		6,31050	6,31050
				DESPESES AUXILIARS	1,50 %		0,07163
				COST DIRECTE			11,15738
				DESPESES INDIRECTES	2,00 %		0,22315
				COST EXECUCIÓ MATERIAL			11,38053
	E45918H4	m3	Formigó per a sostres amb elements resistents industrialitzats, HA-25/B/20/IIa de consistència tova i grandària màxima del granulat 20 mm, abocat amb bomba. Criteri d'amidament: m3 de volum amidat segons les especificacions de la DT, amb aquelles modificacions i singularitats acceptades prèviament i expressament per la DF.	Rend.: 1,000			97,26 €
				Unitats	Preu	Parcial	Import
Ma d'obra							
	A0140000	h	Manobre	0,288	/R x 19,91000 =	5,73408	
	A0122000	h	Oficial 1a paleta	0,072	/R x 23,85000 =	1,71720	
				Subtotal:		7,45128	7,45128
Maquinària							
	C1701100	h	Camió amb bomba de formigonar	0,120	/R x 155,18000 =	18,62160	
				Subtotal:		18,62160	18,62160
Materials							
	B065960B	m3	Formigó HA-25/B/20/IIa de consistència tova, grandària màxima del granulat 20 mm, amb >= 275 kg/m3 de ciment, apte per a classe d'exposició IIa	1,050	x 65,80000 =	69,09000	
				Subtotal:		69,09000	69,09000
				DESPESES AUXILIARS	2,50 %		0,18628
				COST DIRECTE			95,34916
				DESPESES INDIRECTES	2,00 %		1,90698
				COST EXECUCIÓ MATERIAL			97,25615
	E45C18C4	m3	Formigó per a lloses, HA-25/B/10/IIa, de consistència tova i grandària màxima del granulat 10 mm, abocat amb bomba. Criteri d'amidament: m3 de volum amidat segons les especificacions de la DT, amb aquelles modificacions i singularitats acceptades prèviament i expressament per la DF.	Rend.: 1,000			91,12 €
				Unitats	Preu	Parcial	Import
Ma d'obra							
	A0122000	h	Oficial 1a paleta	0,054	/R x 23,85000 =	1,28790	
	A0140000	h	Manobre	0,216	/R x 19,91000 =	4,30056	
				Subtotal:		5,58846	5,58846
Maquinària							
	C1701100	h	Camió amb bomba de formigonar	0,090	/R x 155,18000 =	13,96620	
				Subtotal:		13,96620	13,96620
Materials							

JUSTIFICACIÓ DE PREUS

PARTIDES D'OBRA

NÚM	CODI	UA	DESCRIPCIÓ					PREU
	B065760B	m3	Formigó HA-25/B/10/IIa de consistència tova, grandària màxima del granulat 10 mm, amb >= 275 kg/m3 de ciment, apte per a classe d'exposició IIa	1,020	x	68,27000 =	69,63540	
					Subtotal:		69,63540	69,63540
			DESPESES AUXILIARS		2,50 %			0,13971
			COST DIRECTE					89,32977
			DESPESES INDIRECTES		2,00 %			1,78660
			COST EXECUCIÓ MATERIAL					91,11637
	E4B9DA66	m2	Armadura per a sostres amb elements resistents AP500 T amb malla electrosoldada de barres corrugades d'acer ME 15x15 cm D:5-5 mm 6x2.2 m B500T UNE-EN 10080. Criteri d'amidament: m2 de superfície amidada segons les especificacions de la DT.Aquest criteri inclou les pèrdues i increments de material corresponents a retalls i empalmaments.	Rend.: 1,000				3,01 €
				Unitats		Preu	Parcial	Import
Ma d'obra								
	A0124000	h	Oficial 1a ferrallista	0,018	/R x	23,85000 =	0,42930	
	A0134000	h	Ajudant ferrallista	0,018	/R x	21,17000 =	0,38106	
					Subtotal:		0,81036	0,81036
Materials								
	B0B34133	m2	Malla electrosoldada de barres corrugades d'acer ME 15x15 cm D:5-5 mm 6x2.2 m B500T UNE-EN 10080	1,200	x	1,76000 =	2,11200	
	B0A14200	kg	Filferro recuit de diàmetre 1.3 mm	0,012	x	1,22000 =	0,01464	
					Subtotal:		2,12664	2,12664
			DESPESES AUXILIARS		1,50 %			0,01216
			COST DIRECTE					2,94916
			DESPESES INDIRECTES		2,00 %			0,05898
			COST EXECUCIÓ MATERIAL					3,00814
	E4BC3000	kg	Armadura per a lloses d'estructura AP500 S d'acer en barres corrugades B500S de límit elàstic >= 500 N/mm2. Criteri d'amidament: kg de pes calculat segons les especificacions de la DT, d'acord amb els criteris següents:- El pes unitari per al seu càlcul ha de ser el teòric - Per a poder utilitzar un altre valor diferent del teòric, cal l'acceptació expressa de la DF.- El pes s'obtindrà amidant la llargària total de les barres (barra+cavalcament) - L'escreix d'amidament corresponent als retalls està incorporat al preu de la unitat d'obra com a increment del rendiment (1,05 kg de barra d'acer per kg de barra ferrallada, dins de l'element compost)	Rend.: 1,000				1,45 €
				Unitats		Preu	Parcial	Import
Ma d'obra								
	A0124000	h	Oficial 1a ferrallista	0,012	/R x	23,85000 =	0,28620	
	A0134000	h	Ajudant ferrallista	0,010	/R x	21,17000 =	0,21170	
					Subtotal:		0,49790	0,49790

JUSTIFICACIÓ DE PREUS

PARTIDES D'OBRA

NÚM	CODI	UA	DESCRIPCIÓ						PREU
Materials									
	B0A14200	kg	Filferro recuit de diàmetre 1.3 mm	0,012	x	1,22000	=	0,01464	
	D0B2A100	kg	Acer en barres corrugades elaborat a l'obra i manipulat a taller B500S, de límit elàstic >= 500 N/mm2	1,000	x	0,90129	=	0,90129	
						Subtotal:		0,91593	0,91593
						DESPESES AUXILIARS	1,50 %		0,00747
						COST DIRECTE			1,42130
						DESPESES INDIRECTES	2,00 %		0,02843
						COST EXECUCIÓ MATERIAL			1,44972
P-25	E4BP1110	u	Ancoratge amb acer en barres corrugades de 10 mm de diàmetre, amb perforació i injectat continu d'adhesiu d'aplicació unilateral de resines epoxi sense dissolvents, de dos components i baixa viscositat. Criteri d'amidament: Unitat de barra ancorada, executada d'acord amb les especificacions de la DT.	Rend.: 1,000					8,41 €
				Unitats		Preu		Parcial	Import
Ma d'obra									
	A0121000	h	Oficial 1a	0,125	/R x	23,85000	=	2,98125	
	A0150000	h	Manobre especialista	0,140	/R x	20,59000	=	2,88260	
						Subtotal:		5,86385	5,86385
Maquinària									
	C200F000	h	Màquina taladradora	0,140	/R x	3,35000	=	0,46900	
	C200V000	h	Equip d'injecció manual de resines	0,125	/R x	1,58000	=	0,19750	
						Subtotal:		0,66650	0,66650
Materials									
	B0907200	kg	Adhesiu de resines epoxi sense dissolvents, de dos components i baixa viscositat, per a ús estructural per a injectar	0,085	x	15,52000	=	1,31920	
	B0B2A000	kg	Acer en barres corrugades B500S de límit elàstic >= 500 N/mm2	0,4928	x	0,63000	=	0,31046	
						Subtotal:		1,62966	1,62966
						DESPESES AUXILIARS	1,50 %		0,08796
						COST DIRECTE			8,24797
						DESPESES INDIRECTES	2,00 %		0,16496
						COST EXECUCIÓ MATERIAL			8,41293
P-26	E4BP1112	u	Ancoratge amb acer en barres corrugades de 12 mm de diàmetre, amb perforació i injectat continu d'adhesiu d'aplicació unilateral de resines epoxi sense dissolvents, de dos components i baixa viscositat. Criteri d'amidament: Unitat de barra ancorada, executada d'acord amb les especificacions de la DT.	Rend.: 1,000					9,28 €
				Unitats		Preu		Parcial	Import
Ma d'obra									
	A0150000	h	Manobre especialista	0,160	/R x	20,59000	=	3,29440	
	A0121000	h	Oficial 1a	0,125	/R x	23,85000	=	2,98125	

JUSTIFICACIÓ DE PREUS

PARTIDES D'OBRA

NÚM	CODI	UA	DESCRIPCIÓ						PREU
					Subtotal:			6,27565	6,27565
Maquinària									
	C200V000	h	Equip d'injecció manual de resines	0,125	/R x	1,58000	=	0,19750	
	C200F000	h	Màquina taladradora	0,160	/R x	3,35000	=	0,53600	
					Subtotal:			0,73350	0,73350
Materials									
	B0B2A000	kg	Acer en barres corrugades B500S de límit elàstic >= 500 N/mm2	0,710	x	0,63000	=	0,44730	
	B0907200	kg	Adhesiu de resines epoxi sense dissolvents, de dos components i baixa viscositat, per a ús estructural per a injectar	0,100	x	15,52000	=	1,55200	
					Subtotal:			1,99930	1,99930
				DESPESES AUXILIARS		1,50	%		0,09413
				COST DIRECTE					9,10258
				DESPESES INDIRECTES		2,00	%		0,18205
				COST EXECUCIÓ MATERIAL					9,28464

E4DC2D00	m2	Muntatge i desmuntatge d'encofrat per a lloses, a una alçària <= 5 m, amb tauler de fusta de pi. Criteri d'amidament: m2 de superfície amidada segons les especificacions de la DT i que es trobi en contacte amb el formigó.Aquest criteri inclou els apuntalaments previs, els elements auxiliars per a muntatge de l'encofrat i els elements d'acabat de les cantonades per a formigó vist, com ara matavius o altres sistemes, així com la recollida, neteja i condicionament dels elements utilitzats.La superfície corresponent a forats interiors s'ha de deduir de la superfície total d'acord amb els criteris següents:- Obertures <= 1 m2: No es dedueixen - Obertures > 1 m2: Es dedueix el 100%Als forats que no es dedueixin, l'amidament inclou l'encofrat necessari per a conformar el perímetre dels forats. En cas de deduir-se el 100% del forat, cal amidar també l'encofrat necessari per a conformar el perímetre dels forats.	Rend.:	1,000		35,32	€

				Unitats		Preu		Parcial	Import
Ma d'obra									
	A0123000	h	Oficial 1a encofrador	0,690	/R x	23,85000	=	16,45650	
	A0133000	h	Ajudant encofrador	0,690	/R x	21,17000	=	14,60730	
					Subtotal:			31,06380	31,06380
Materials									
	B0D71130	m2	Tauler elaborat amb fusta de pi, de 22 mm de gruix, per a 10 usos	1,100	x	1,27000	=	1,39700	
	B0D629A0	cu	Puntal metàl·lic i telescòpic per a 5 m d'alçària i 150 usos	0,0151	x	22,49000	=	0,33960	
	B0A31000	kg	Clau acer	0,1007	x	1,36000	=	0,13695	
	B0D21030	m	Tauló de fusta de pi per a 10 usos	0,990	x	0,35000	=	0,34650	
	B0D31000	m3	Llata de fusta de pi	0,0019	x	242,53000	=	0,46081	
	B0DZA000	l	Desencofrant	0,040	x	2,75000	=	0,11000	
					Subtotal:			2,79086	2,79086

JUSTIFICACIÓ DE PREUS

PARTIDES D'OBRA

NÚM	CODI	UA	DESCRIPCIÓ				PREU
			DESPESES AUXILIARS	2,50	%		0,77660
			COST DIRECTE				34,63126
			DESPESES INDIRECTES	2,00	%		0,69263
			COST EXECUCIÓ MATERIAL				35,32388
P-27	E4F2B58G	m3	Paret estructural per a revestir de 14 cm de gruix, de maó calat, HD, R-20, de 290x140x100 mm, per a revestir, categoria I, segons norma UNE-EN 771-1, col·locat amb morter de ciment CEM II, de dosificació 1:0,5:4 (10 N/mm2) i amb una resistència a compressió de la paret de 7 N/mm2	Rend.: 1,200			234,78 €
				Unitats		Preu	Parcial Import
Ma d'obra							
	A0140000	h	Manobre	3,000	/R x	19,91000 =	49,77500
	A0122000	h	Oficial 1a paleta	6,000	/R x	23,85000 =	119,25000
					Subtotal:		169,02500 169,02500
Materials							
	B0F1G2A1	u	Maó calat R-20, de 290x140x100 mm, per a revestir, categoria I, HD, segons la norma UNE-EN 771-1	224,640	x	0,18000 =	40,43520
	D070A8B1	m3	Morter mixt de ciment pòrtland amb filler calcari CEM II/B-L, calç i sorra, amb 380 kg/m3 de ciment, amb una proporció en volum 1:0,5:4 i 10 N/mm2 de resistència a compressió, elaborat a l'obra. Criteri d'amidament: m3 de volum necessari elaborat a l'obra.	0,1289	x	127,97065 =	16,49542
					Subtotal:		56,93062 56,93062
			DESPESES AUXILIARS	2,50	%		4,22563
			COST DIRECTE				230,18125
			DESPESES INDIRECTES	2,00	%		4,60362
			COST EXECUCIÓ MATERIAL				234,78487
	E612TRAV	m2	Paret divisòria recolzada de gruix 14 cm, de totxana, LD, de 290x140x100 mm, per a revestir, categoria I, segons la norma UNE-EN 771-1, col·locat amb morter per a ram de paleta industrialitzat M 5 (5 N/mm2) de designació (G) segons norma UNE-EN 998-2. Criteri d'amidament: m2 de superfície amidada segons les especificacions de la DT.Amb deducció de la superfície corresponent a obertures, d'acord amb els criteris següents:- Obertures <= 2 m2: No es dedueixen - Obertures > 2 m2 i <= 4 m2: Es dedueixen el 50% - Obertures > 4 m2: Es dedueixen el 100%Als forats que no es dedueixin, o que es dedueixin parcialment, l'amidament inclou la feina de fer els retorns, com brancals. En cas de deduir-se el 100% del forat cal amidar també aquests paraments.Aquests criteris inclouen la col·locació dels elements que configuren l'obertura, com és ara bastiments, excepte en el cas de forats de més de 4,00 m2 en què aquesta col·locació es compta a part.Inclouen l'execució de tots els treballs necessaris per a resoldre l'obertura, pel què fa a brancals i ampit, i s'utilitzaran, si cal, materials diferents dels que normalment conformen la unitat.	Rend.: 1,000			26,85 €

JUSTIFICACIÓ DE PREUS

PARTIDES D'OBRA

NÚM	CODI	UA	DESCRIPCIÓ						PREU
				Unitats		Preu		Parcial	Import
Ma d'obra									
	A0150000	h	Manobre especialista	0,130	/R x	20,59000	=	2,67670	
	A0140000	h	Manobre	0,250	/R x	19,91000	=	4,97750	
	A0122000	h	Oficial 1a paleta	0,500	/R x	23,85000	=	11,92500	
					Subtotal:			19,57920	19,57920
Maquinària									
	C1704100	h	Mesclador continu amb sitja per a morter preparat a granel	0,130	/R x	1,70000	=	0,22100	
					Subtotal:			0,22100	0,22100
Materials									
	B0FA12A0	u	Totxana de 290x140x100 mm, categoria I, LD, segons la norma UNE-EN 771-1	30,600	x	0,16000	=	4,89600	
	B0710250	t	Morter per a ram de paleta, classe M 5 (5 N/mm2), a granel, de designació (G) segons norma UNE-EN 998-2	0,0362	x	30,93000	=	1,11967	
	B0111000	m3	Aigua	0,0104	x	1,63000	=	0,01695	
					Subtotal:			6,03262	6,03262
				DESPESES AUXILIARS		2,50	%		0,48948
				COST DIRECTE					26,32230
				DESPESES INDIRECTES		2,00	%		0,52645
				COST EXECUCIÓ MATERIAL					26,84875

P-28	E614FG01	m2	Envà recolzat divisori de 12 cm de gruix, maó foradat acústic de 240x120x1000 mm, LD, categoria II, segons la norma UNE-EN 771-1, per a revestir, col·locat amb morter mixt 1:2:10. Criteri d'amidament: m2 de superfície amidada segons les especificacions de la DT.Amb deducció del volum corresponent a obertures, d'acord amb els criteris següents:- Obertures <= 2 m2: No es dedueixen - Obertures > 2 m2 i <= 4 m2: Es dedueixen el 50% - Obertures > 4 m2: Es dedueixen el 100%Als forats que no es dedueixin, o que es dedueixin parcialment, l'amidament inclou la feina de fer els retorns, com brancals. En cas de deduir-se el 100% del forat cal amidar també aquests paraments.Aquests criteris inclouen la col·locació dels elements que configuren l'obertura, com és ara bastiments, excepte en el cas de forats de més de 4,00 m2 en què aquesta col·locació es compta a part.Inclouen l'execució de tots els treballs necessaris per a resoldre l'obertura, pel què fa a brancals i ampit, i s'utilitzaran, si cal, materials diferents dels que normalment conformen la unitat.	Rend.: 1,000	29,26	€

				Unitats		Preu		Parcial	Import
Ma d'obra									
	A0150000	h	Manobre especialista	0,120	/R x	20,59000	=	2,47080	
	A0122000	h	Oficial 1a paleta	0,500	/R x	23,85000	=	11,92500	
	A0140000	h	Manobre	0,225	/R x	19,91000	=	4,47975	
					Subtotal:			18,87555	18,87555

JUSTIFICACIÓ DE PREUS

PARTIDES D'OBRA

NÚM	CODI	UA	DESCRIPCIÓ						PREU
Maquinària									
	C1704100	h	Mesclador continu amb sitja per a morter preparat a granel	0,130	/R x	1,70000	=	0,22100	
					Subtotal:			0,22100	0,22100
Materials									
	B0710250	t	Morter per a ram de paleta, classe M 5 (5 N/mm2), a granel, de designació (G) segons norma UNE-EN 998-2	0,0362	x	30,93000	=	1,11967	
	B0111000	m3	Aigua	0,0104	x	1,63000	=	0,01695	
	B0FAFG01	u	Totxana de maó foradat acústic de 240x120x100 mm, categoria I, LD, segons la norma UNE-EN 771-1, per un aïllament de 45dBA	42,000	x	0,19000	=	7,98000	
					Subtotal:			9,11662	9,11662
				DESPESES AUXILIARS		2,50	%		0,47189
				COST DIRECTE					28,68506
				DESPESES INDIRECTES		2,00	%		0,57370
				COST EXECUCIÓ MATERIAL					29,25876

P-29	E614WRAK	m2	Paredó recolzat divisori de 7 cm de gruix, de totxana de 240x115x70 mm, LD, categoria I, segons la norma UNE-EN 771-1, per a revestir, col·locat amb morter mixt 1:2:10. Criteri d'amidament: m2 de superfície amidada segons les especificacions de la DT.Amb deducció del volum corresponent a obertures, d'acord amb els criteris següents:- Obertures <= 2 m2: No es dedueixen - Obertures > 2 m2 i <= 4 m2: Es dedueixen el 50% - Obertures > 4 m2: Es dedueixen el 100%Als forats que no es dedueixin, o que es dedueixin parcialment, l'amidament inclou la feina de fer els retorns, com brancals. En cas de deduir-se el 100% del forat cal amidar també aquests paraments.Aquests criteris inclouen la col·locació dels elements que configuren l'obertura, com és ara bastiments, excepte en el cas de forats de més de 4,00 m2 en què aquesta col·locació es compta a part.Inclouen l'execució de tots els treballs necessaris per a resoldre l'obertura, pel què fa a brancals i ampit, i s'utilitzaran, si cal, materials diferents dels que normalment conformen la unitat.	Rend.: 1,000		25,12	€

				Unitats		Preu		Parcial	Import
Ma d'obra									
	A0122000	h	Oficial 1a paleta	0,530	/R x	23,85000	=	12,64050	
	A0140000	h	Manobre	0,270	/R x	19,91000	=	5,37570	
					Subtotal:			18,01620	18,01620
Materials									
	B0FA1H70	u	Totxana de 240x115x70 mm, categoria I, LD, segons la norma UNE-EN 771-1	32,997	x	0,11000	=	3,62967	
	D070A4D1	m3	Morter mixt de ciment pòrtland amb filler calcari CEM II/B-L, calç i sorra, amb 200 kg/m3 de ciment, amb una proporció en volum 1:2:10 i 2.5 N/mm2 de resistència a compressió, elaborat a l'obra. Criteri d'amidament: m3 de volum necessari elaborat a l'obra.	0,016	x	158,13265	=	2,53012	

JUSTIFICACIÓ DE PREUS

PARTIDES D'OBRA

NÚM	CODI	UA	DESCRIPCIÓ			PREU
			Subtotal:		6,15979	6,15979
			DESPESES AUXILIARS	2,50 %		0,45041
			COST DIRECTE			24,62640
			DESPESES INDIRECTES	2,00 %		0,49253
			COST EXECUCIÓ MATERIAL			25,11892

P-30 E614XTAK m2 Paredó recolzat divisori de 9 cm de gruix, de totxana de 240x115x90 mm, LD, categoria I, segons la norma UNE-EN 771-1, per a revestir, col·locat amb morter mixt 1:2:10.
Criteri d'amidament: m2 de superfície amidada segons les especificacions de la DT.Amb deducció del volum corresponent a obertures, d'acord amb els criteris següents:- Obertures <= 2 m2: No es dedueixen
- Obertures > 2 m2 i <= 4 m2: Es dedueixen el 50%
- Obertures > 4 m2: Es dedueixen el 100%Als forats que no es dedueixin, o que es dedueixin parcialment, l'amidament inclou la feina de fer els retorns, com brancals. En cas de deduir-se el 100% del forat cal amidar també aquests paraments.Aquests criteris inclouen la col·locació dels elements que configuren l'obertura, com és ara bastiments, excepte en el cas de forats de més de 4,00 m2 en què aquesta col·locació es compta a part.Inclouen l'execució de tots els treballs necessaris per a resoldre l'obertura, pel què fa a brancals i ampit, i s'utilitzaran, si cal, materials diferents dels que normalment conformen la unitat. Rend.: 1,000 — 27,24 €

				Unitats		Preu		Parcial	Import
Ma d'obra									
	A0140000	h	Manobre	0,330	/R x	19,91000	=	6,57030	
	A0122000	h	Oficial 1a paleta	0,620	/R x	23,85000	=	14,78700	
			Subtotal:					21,35730	21,35730
Materials									
	B0FA1H90	u	Totxana de 240x115x90 mm, categoria I, LD, segons la norma UNE-EN 771-1	29,9982	x	0,11000	=	3,29980	
	D070A4D1	m3	Morter mixt de ciment pòrtland amb filler calcari CEM II/B-L, calç i sorra, amb 200 kg/m3 de ciment, amb una proporció en volum 1:2:10 i 2.5 N/mm2 de resistència a compressió, elaborat a l'obra. Criteri d'amidament: m3 de volum necessari elaborat a l'obra.	0,0096	x	158,13265	=	1,51807	
			Subtotal:					4,81787	4,81787
			DESPESES AUXILIARS		2,50 %				0,53393
			COST DIRECTE						26,70910
			DESPESES INDIRECTES		2,00 %				0,53418
			COST EXECUCIÓ MATERIAL						27,24328

P-31 E66EFG01 m2 Mòdul de porta de vidre d'una fulla batent de 10 mm de gruix (5+5) i 82.5x210 cm de llum de pas, amb mecanisme de fre, inclosa la ferramenta, per a mampara modular amb perfils de fusta, col·locat. Per a una resitència al foc dels elements constructius de C-s2, d0. Rend.: 1,000 — 221,44 €

JUSTIFICACIÓ DE PREUS

PARTIDES D'OBRA

NÚM	CODI	UA	DESCRIPCIÓ						PREU
				Unitats		Preu		Parcial	Import
Ma d'obra									
	A013M000	h	Ajudant muntador	0,350	/R x	21,17000	=	7,40950	
	A012M000	h	Oficial 1a muntador	0,350	/R x	24,65000	=	8,62750	
					Subtotal:			16,03700	16,03700
Materials									
	B66EFG01	m2	Mòdul de porta de vidre d'una fulla batent de 10 mm de gruix 85+5) i 82.5x210 cm de llum de pas, amb mecanisme de fre, inclosa la ferramenta, per a mampara modular amb perfils de fusta	1,000	x	200,82000	=	200,82000	
					Subtotal:			200,82000	200,82000
					DESPESES AUXILIARS	1,50	%		0,24056
					COST DIRECTE				217,09756
					DESPESES INDIRECTES	2,00	%		4,34195
					COST EXECUCIÓ MATERIAL				221,43951
P-32	E66EFG02	m2	Mòdul de porta de fusta xapat OSB d'una fulla batent de 40 mm de gruix i 82.5x210 cm de llum de pas, inclosa la ferramenta, per a mampara modular amb de fusta amb perfileria inclosa, col·locat. Per a una resitència al foc dels elements constructius de C-s2, d0.	Rend.: 1,000					177,77 €
				Unitats		Preu		Parcial	Import
Ma d'obra									
	A013M000	h	Ajudant muntador	0,350	/R x	21,17000	=	7,40950	
	A012M000	h	Oficial 1a muntador	0,350	/R x	24,65000	=	8,62750	
					Subtotal:			16,03700	16,03700
Materials									
	B66EFG02	m2	Mòdul de porta de fusta xapat OSB pintat d'una fulla batent de 40 mm de gruix i 82.5x210 cm de llum de pas, inclosa la ferramenta, per a mampara modular amb de fusta amb perfileria inclosa, col·locat.	1,000	x	158,01000	=	158,01000	
					Subtotal:			158,01000	158,01000
					DESPESES AUXILIARS	1,50	%		0,24056
					COST DIRECTE				174,28756
					DESPESES INDIRECTES	2,00	%		3,48575
					COST EXECUCIÓ MATERIAL				177,77331
	E786D1K0KCIR	m2	Impermeabilització de parament horitzontal de formigó amb morter impermeabilitzant pel mètode de penetració capil·lar, monocomponent, de base ciment amb una dotació de 2 kg/m2 aplicat en dues capes la primera en pols i la segona en forma de beurada. Article: ref. P06SR470 de la serie Revestiments cimentosos: Sistema MASTERSEAL® Serie 500 de BASF-CC. Criteri d'amidament: m2 de superfície realment executada, mesurada d'acord amb les especificacions de la DT Aquests criteris inclouen l'acabat específic de les singularitats de la construcció. No s'inclouen en aquest criteri les reparacions de les	Rend.: 1,000						5,22 €

JUSTIFICACIÓ DE PREUS

PARTIDES D'OBRA

NÚM	CODI	UA	DESCRIPCIÓ	PREU

irregularitats superiors a les tolerables.
No s'inclou dins de la unitat d'obra l'abonament dels treballs de preparació de la superfície.

				Unitats		Preu		Parcial	Import
Ma d'obra									
	A0140000	h	Manobre	0,032	/R x	19,91000	=	0,63712	
	A0127000	h	Oficial 1a col·locador	0,064	/R x	23,85000	=	1,52640	
					Subtotal:			2,16352	2,16352
Maquinària									
	C1704200	h	Mesclador continu per a morter preparat en sacs	0,032	/R x	1,42000	=	0,04544	
					Subtotal:			0,04544	0,04544
Materials									
	B755BD11K	kg	Impermebilitzant capil·lar del formigó, a base de ciment, àrids i agents hidroactius. Usos: dipòsits, piscines, canals, depuradores, estructures sota nivell freàtic, humitats capil·lars en murs i soleres, túnels, taulers pont. Propietats: s'integra en l'estructura i resisteix pressions positives i negatives de fins a 1,5 atmosferes, protegeix contra la carbonatació, sulfats i efectes del gel-desgel, no és tòxic. Aplicació: barrejar el producte amb aigua i s'aplica amb brotxa o projecció amb un consum d'1 Kg/m2 capa, amb un mim de 2 capes (1 mm). Sobre llosa es reparteix el producte per espolvoreig o en beurada, abans i després de la seva execució, MASTERSEAL 501, de BASF-CC, ref. P06SR470 de la serie Revestiments cimentosos: Sistema MASTERSEAL® Serie 500 de BASF-CC	2,100	x	1,37000	=	2,87700	
	B0111000	m3	Aigua	0,0011	x	1,63000	=	0,00179	
					Subtotal:			2,87879	2,87879
			DESPESES AUXILIARS			1,50	%		0,03245
			COST DIRECTE						5,12020
			DESPESES INDIRECTES			2,00	%		0,10240
			COST EXECUCIÓ MATERIAL						5,22261

E786D220KCIR	m2	Impermeabilització de parament vertical de formigó amb morter impermeabilitzant pel mètode de penetració capil·lar, monocomponent, de base ciment amb una dotació de 2 kg/m2 aplicat en dues capes. Article: ref. P06SR470 de la serie Revestiments cimentosos: Sistema MASTERSEAL® Serie 500 de BASF-CC. Criteri d'amidament: m2 de superfície realment executada, mesurada d'acord amb les especificacions de la DT Aquests criteris inclouen l'acabat específic de les singularitats de la construcció. No s'inclouen en aquest criteri les reparacions de les irregularitats superiors a les tolerables. No s'inclou dins de la unitat d'obra l'abonament dels treballs de preparació de la superfície.	Rend.: 1,000		6,72	€

				Unitats		Preu		Parcial	Import

JUSTIFICACIÓ DE PREUS

PARTIDES D'OBRA

NÚM	CODI	UA	DESCRIPCIÓ						PREU
Ma d'obra									
	A0140000	h	Manobre	0,053	/R x	19,91000	=	1,05523	
	A0127000	h	Oficial 1a col·locador	0,106	/R x	23,85000	=	2,52810	
					Subtotal:			3,58333	3,58333
Maquinària									
	C1704200	h	Mesclador continu per a morter preparat en sacs	0,053	/R x	1,42000	=	0,07526	
					Subtotal:			0,07526	0,07526
Materials									
	B755BD11K	kg	Impermebilitzant capil·lar del formigó, a base de ciment, àrids i agents hidroactius. Usos: dipòsits, piscines, canals, depuradores, estructures sota nivell freàtic, humitats capil·lars en murs i soleres, túnels, taulers pont. Propietats: s'integra en l'estructura i resisteix pressions positives i negatives de fins a 1,5 atmosferes, protegeix contra la carbonatació, sulfats i efectes del gel-desgel, no és tòxic. Aplicació: barrejar el producte amb aigua i s'aplica amb brotxa o projecció amb un consum d'1 Kg/m2 capa, amb un mim de 2 capes (1 mm). Sobre llosa es reparteix el producte per espolvoreig o en beurada, abans i després de la seva execució, MASTERSEAL 501, de BASF-CC, ref. P06SR470 de la serie Revestiments cimentosos: Sistema MASTERSEAL® Serie 500 de BASF-CC	2,100	x	1,37000	=	2,87700	
	B0111000	m3	Aigua	0,0011	x	1,63000	=	0,00179	
					Subtotal:			2,87879	2,87879
				DESPESES AUXILIARS		1,50	%		0,05375
				COST DIRECTE					6,59113
				DESPESES INDIRECTES		2,00	%		0,13182
				COST EXECUCIÓ MATERIAL					6,72295

P-35	E7B11AA0	m2	Geotèxtil format per feltre de polipropilè teixit de 100 a 110 g/m2, col·locat sense adherir. Criteri d'amidament: m2 de superfície amidada segons les especificacions de la DT.Amb deducció de la superfície corresponent a obertures, d'acord amb els criteris següents:- Obertures <= 1 m2: No es dedueixen - Obertures > 1 m2: Es dedueix el 100%Aquests criteris inclouen les pèrdues de material corresponents a retalls i cavalcaments.	Rend.: 1,000					2,30 €
				Unitats		Preu		Parcial	Import
Ma d'obra									
	A0137000	h	Ajudant col·locador	0,020	/R x	21,17000	=	0,42340	
	A0127000	h	Oficial 1a col·locador	0,040	/R x	23,85000	=	0,95400	
					Subtotal:			1,37740	1,37740
Materials									
	B7B11AA0	m2	Geotèxtil format per feltre de polipropilè teixit de 100 a 110 g/m2	1,100	x	0,78000	=	0,85800	
					Subtotal:			0,85800	0,85800

JUSTIFICACIÓ DE PREUS

PARTIDES D'OBRA

NÚM	CODI	UA	DESCRIPCIÓ					PREU
				DESPESES AUXILIARS	1,50	%		0,02066
				COST DIRECTE				2,25606
				DESPESES INDIRECTES	2,00	%		0,04512
				COST EXECUCIÓ MATERIAL				2,30118
P-36	E7B21A0L	m2	Làmina separadora de polietilè de 50 µm i 48 g/m2, col·locada no adherida. Criteri d'amidament: m2 de superfície amidada segons les especificacions de la DT.Amb deducció de la superfície corresponent a obertures, d'acord amb els criteris següents:- Obertures <= 1 m2: No es dedueixen - Obertures > 1 m2: Es dedueix el 100%Aquests criteris inclouen les pèrdues de material corresponents a retalls i cavalcaments.	Rend.: 1,000				1,24 €
				Unitats		Preu	Parcial	Import
Ma d'obra								
	A0137000	h	Ajudant col·locador	0,015	/R x	21,17000 =	0,31755	
	A0127000	h	Oficial 1a col·locador	0,030	/R x	23,85000 =	0,71550	
					Subtotal:		1,03305	1,03305
Materials								
	B7711A00	m2	Vel de polietilè de gruix 50 µm i de pes 48 g/m2	1,100	x	0,15000 =	0,16500	
					Subtotal:		0,16500	0,16500
				DESPESES AUXILIARS	1,50	%		0,01550
				COST DIRECTE				1,21355
				DESPESES INDIRECTES	2,00	%		0,02427
				COST EXECUCIÓ MATERIAL				1,23782
	E7C41801	m2	Aïllament amb feltre de llana mineral de vidre (MW) per a aïllaments, segons UNE-EN 13162, de gruix 80 mm, amb una conductivitat tèrmica <= 0.039 W/mK, resistència tèrmica >= 2,051 m2.K/W, col·locat sense adherir. Criteri d'amidament: m2 de superfície amidada segons les especificacions de la DT.Amb deducció de la superfície corresponent a obertures, d'acord amb els criteris següents:- Obertures <= 1 m2: No es dedueixen - Obertures > 1 m2: Es dedueix el 100%	Rend.: 1,000				5,21 €
				Unitats		Preu	Parcial	Import
Ma d'obra								
	A0140000	h	Manobre	0,040	/R x	19,91000 =	0,79640	
	A0122000	h	Oficial 1a paleta	0,080	/R x	23,85000 =	1,90800	
					Subtotal:		2,70440	2,70440
Materials								
	B7C41800	m2	Feltre de llana mineral de vidre (MW) per a aïllaments, segons UNE-EN 13162, de gruix 80 mm, amb una conductivitat tèrmica <= 0.039 W/mK, resistència tèrmica >= 2,051 m2.K/W	1,050	x	2,25000 =	2,36250	
					Subtotal:		2,36250	2,36250

JUSTIFICACIÓ DE PREUS

PARTIDES D'OBRA

NÚM	CODI	UA	DESCRIPCIÓ				PREU
			DESPESES AUXILIARS	1,50	%		0,04057
			COST DIRECTE				5,10747
			DESPESES INDIRECTES	2,00	%		0,10215
			COST EXECUCIÓ MATERIAL				5,20962

P-37	E7C91824	m2	Aïllament amb feltres de llana mineral de roca de densitat 20 a 25 kg/m3, de 60 mm de gruix amb paper kraft-alumini, col·locat amb fixacions mecàniques. Criteri d'amidament: m2 de superfície amidada segons les especificacions de la DT.Amb deducció de la superfície corresponent a obertures, d'acord amb els criteris següents:- Obertures <= 1 m2: No es dedueixen - Obertures > 1 m2: Es dedueix el 100%	Rend.: 1,000			6,01 €

				Unitats		Preu		Parcial	Import
Ma d'obra									
	A0122000	h	Oficial 1a paleta	0,072	/R x	23,85000	=	1,71720	
	A0140000	h	Manobre	0,036	/R x	19,91000	=	0,71676	
					Subtotal:			2,43396	2,43396
Materials									
	B7CZ1600	u	Tac i suport de niló per a fixar materials aïllants, de 60 mm de gruix com a màxim	3,000	x	0,25000	=	0,75000	
	B7C91820	m2	Feltre de llana mineral de roca de 20 a 25 kg/m3 de 60 mm de gruix amb paper kraft-alumini	1,050	x	2,54000	=	2,66700	
					Subtotal:			3,41700	3,41700

DESPESES AUXILIARS	1,50	%	0,03651
COST DIRECTE			5,88747
DESPESES INDIRECTES	2,00	%	0,11775
COST EXECUCIÓ MATERIAL			6,00522

P-38	E7C9T6N3	m2	Aïllament amb placa rígida de llana mineral de roca (MW), de densitat 66 a 85 kg/m3, de 50 mm de gruix, amb una conductivitat tèrmica <= 0.038 W/mK i resistència tèrmica >= 1,316 m2.K/W, col·locada amb morter adhesiu. Criteri d'amidament: m2 de superfície amidada segons les especificacions de la DT.Amb deducció de la superfície corresponent a obertures, d'acord amb els criteris següents:- Obertures <= 1 m2: No es dedueixen - Obertures > 1 m2: Es dedueix el 100%	Rend.: 1,000			9,14 €

				Unitats		Preu		Parcial	Import
Ma d'obra									
	A0122000	h	Oficial 1a paleta	0,075	/R x	23,85000	=	1,78875	
	A0140000	h	Manobre	0,035	/R x	19,91000	=	0,69685	
					Subtotal:			2,48560	2,48560
Materials									
	B0711010	kg	Adhesiu cimentós tipus C1 segons norma UNE-EN 12004	0,5985	x	0,28000	=	0,16758	
	B7C9T6N0	m2	Placa rígida de llana mineral de roca (MW), de densitat 66 a 85 kg/m3, de 50 mm de gruix, amb una conductivitat tèrmica <= 0.038 W/mK i resistència	1,050	x	5,97000	=	6,26850	

JUSTIFICACIÓ DE PREUS

PARTIDES D'OBRA

NÚM	CODI	UA	DESCRIPCIÓ				PREU
			tèrmica >= 1,316 m2.K/W				
				Subtotal:		6,43608	6,43608
				DESPESES AUXILIARS	1,50 %		0,03728
				COST DIRECTE			8,95896
				DESPESES INDIRECTES	2,00 %		0,17918
				COST EXECUCIÓ MATERIAL			9,13814
	E7C9X6N3	m2	Aïllament amb placa rígida de llana mineral de roca (MW), de densitat 106 a 115 kg/m3, de 50 mm de gruix, amb una conductivitat tèrmica <= 0.038 W/mK i resistència tèrmica >= 1,316 m2.K/W, col·locada amb morter adhesiu. Criteri d'amidament: m2 de superfície amidada segons les especificacions de la DT.Amb deducció de la superfície corresponent a obertures, d'acord amb els criteris següents:- Obertures <= 1 m2: No es dedueixen - Obertures > 1 m2: Es dedueix el 100%	Rend.: 1,200			11,96 €
				Unitats		Preu	Parcial	Import
Ma d'obra								
	A0140000	h	Manobre	0,040	/R x	19,91000 =	0,66367	
	A0122000	h	Oficial 1a paleta	0,080	/R x	23,85000 =	1,59000	
				Subtotal:			2,25367	2,25367
Materials								
	B7C9X6N0	m2	Placa rígida de llana mineral de roca (MW), de densitat 106 a 115 kg/m3, de 50 mm de gruix, amb una conductivitat tèrmica <= 0.038 W/mK i resistència tèrmica >= 1,316 m2.K/W	1,050	x	8,83000 =	9,27150	
	B0711010	kg	Adhesiu cimentós tipus C1 segons norma UNE-EN 12004	0,5985	x	0,28000 =	0,16758	
				Subtotal:			9,43908	9,43908
				DESPESES AUXILIARS	1,50 %			0,03381
				COST DIRECTE				11,72656
				DESPESES INDIRECTES	2,00 %			0,23453
				COST EXECUCIÓ MATERIAL				11,96109
	E81125C2	m2	Arrebossat a bona vista sobre parament vertical exterior, a 3,00 m d'alçària, com a màxim, amb morter mixt 1:2:10, remolinat. Criteri d'amidament: m2 de superfície amidada segons les especificacions de la DT.Amb deducció de la superfície corresponent a obertures d'acord amb els criteris següents: En paraments verticals:- Obertures <= 2 m2: No es dedueixen - Obertures > 2 m2 i <= 4 m2: Es dedueix el 50% - Obertures > 4 m2: Es dedueix el 100%En paraments horitzontals:- Obertures <= 1 m2: No es dedueixen - Obertures > 1 m2: Es dedueix el 100%Als forats que no es dedueixin, o que es dedueixin parcialment, l'amidament inclou la feina de fer els retorns, com ara brancals, llindes, etc. En cas de deduir-se el 100% del forat cal amidar també aquests paraments.Aquests criteris inclouen la neteja dels	Rend.: 1,000			23,83 €

JUSTIFICACIÓ DE PREUS

PARTIDES D'OBRA

NÚM	CODI	UA	DESCRIPCIÓ						PREU
			elements que configuren les obertures, com és ara bastiments que s'hagin embrutat.						
				Unitats		Preu		Parcial	Import
Ma d'obra									
	A0140000	h	Manobre	0,340	/R x	19,91000	=	6,76940	
	A0122000	h	Oficial 1a paleta	0,560	/R x	23,85000	=	13,35600	
					Subtotal:			20,12540	20,12540
Materials									
	D070A4D1	m3	Morter mixt de ciment pòrtland amb filler calcari CEM II/B-L, calç i sorra, amb 200 kg/m3 de ciment, amb una proporció en volum 1:2:10 i 2.5 N/mm2 de resistència a compressió, elaborat a l'obra. Criteri d'amidament: m3 de volum necessari elaborat a l'obra.	0,0173	x	158,13265	=	2,73569	
					Subtotal:			2,73569	2,73569
				DESPESES AUXILIARS		2,50	%		0,50314
				COST DIRECTE					23,36423
				DESPESES INDIRECTES		2,00	%		0,46728
				COST EXECUCIÓ MATERIAL					23,83151
P-39	E8113642	m2	Arrebossat reglejat sobre parament vertical exterior, a més de 3,00 m d'alçària, amb morter de ciment per a ús corrent (GP), de designació CSIII-W0, segons UNE-EN 998-1, remolinat	Rend.: 1,000					22,78 €
				Unitats		Preu		Parcial	Import
Ma d'obra									
	A0122000	h	Oficial 1a paleta	0,600	/R x	23,85000	=	14,31000	
	A0140000	h	Manobre	0,300	/R x	19,91000	=	5,97300	
					Subtotal:			20,28300	20,28300
Maquinària									
	C1704200	h	Mesclador continu per a morter preparat en sacs	0,300	/R x	1,42000	=	0,42600	
					Subtotal:			0,42600	0,42600
Materials									
	B0111000	m3	Aigua	0,0071	x	1,63000	=	0,01157	
	B8111G70	t	Morter de ciment per a ús corrent (GP), de designació CSIII-W0, segons UNE-EN 998-1, en sacs	0,0227	x	48,73000	=	1,10617	
					Subtotal:			1,11774	1,11774
				DESPESES AUXILIARS		2,50	%		0,50708
				COST DIRECTE					22,33382
				DESPESES INDIRECTES		2,00	%		0,44668
				COST EXECUCIÓ MATERIAL					22,78049
P-40	E811B281	m2	Arrebossat projectat reglejat, sobre parament vertical interior, a més de 3,00 m d'alçària, amb morter de ciment per a ús corrent (GP), de designació CSIV-W2, segons UNE-EN 998-1, deixat de regle. Criteri d'amidament: m2 de superfície amidada	Rend.: 1,000					14,29 €

JUSTIFICACIÓ DE PREUS

PARTIDES D'OBRA

NÚM	CODI	UA	DESCRIPCIÓ	PREU

segons les especificacions de la DT.Amb deducció de la superfície corresponent a obertures d'acord amb els criteris següents:
En paraments verticals:- Obertures <= 2 m2: No es dedueixen
- Obertures > 2 m2 i <= 4 m2: Es dedueix el 50%
- Obertures > 4 m2: Es dedueix el 100%En paraments horitzontals:- Obertures <= 1 m2: No es dedueixen
- Obertures > 1 m2: Es dedueix el 100%Als forats que no es dedueixin, o que es dedueixin parcialment, l'amidament inclou la feina de fer els retorns, com ara brancals, llindes, etc. En cas de deduir-se el 100% del forat cal amidar també aquests paraments.Aquests criteris inclouen la neteja dels elements que configuren les obertures, com és ara bastiments que s'hagin embrutat.

				Unitats		Preu		Parcial	Import
Ma d'obra									
	A0140000	h	Manobre	0,160	/R x	19,91000	=	3,18560	
	A0122000	h	Oficial 1a paleta	0,330	/R x	23,85000	=	7,87050	
					Subtotal:			11,05610	11,05610
Maquinària									
	C200X000	h	Barrejadora-bombejadora per a morters i guixos projectats	0,370	/R x	4,19000	=	1,55030	
					Subtotal:			1,55030	1,55030
Materials									
	B8111GC0	t	Morter de ciment per a ús corrent (GP), de designació CSIV-W2, segons UNE-EN 998-1, en sacs	0,0221	x	50,49000	=	1,11583	
	B0111000	m3	Aigua	0,0071	x	1,63000	=	0,01157	
					Subtotal:			1,12740	1,12740
			DESPESES AUXILIARS			2,50	%		0,27640
			COST DIRECTE						14,01020
			DESPESES INDIRECTES			2,00	%		0,28020
			COST EXECUCIÓ MATERIAL						14,29041

P-41	E8121213	m2	Enguixat a bona vista sobre parament vertical interior, a més de 3,00 m d'alçària, amb guix B1, acabat lliscat amb escaiola A segons la norma UNE-EN 13279-1.	Rend.: 1,000	7,93 €

Criteri d'amidament: m2 de superfície amidada segons les especificacions de la DT.Amb deducció de la superfície corresponent a obertures d'acord amb els criteris següents:- Obertures <= 4 m2: No es dedueixen
- Obertures > 4 m2: Es dedueix el 100%Aquests criteris inclouen la superfície dels paraments laterals de l'obertura en una fondària de 30 cm, com a màxim, excepte en el cas d'obertures de més de 4,00 m2 en que aquesta superfície s'ha d'amidar expressament.
Inclouen igualment la neteja dels elements que configuren l'obertura, com és ara bastiments que s'hagin embrutat.

				Unitats		Preu		Parcial	Import

JUSTIFICACIÓ DE PREUS

PARTIDES D'OBRA

NÚM	CODI	UA	DESCRIPCIÓ						PREU
Ma d'obra									
	A0149000	h	Manobre guixaire	0,090	/R x	19,91000	=	1,79190	
	A0129000	h	Oficial 1a guixaire	0,180	/R x	23,85000	=	4,29300	
					Subtotal:			6,08490	6,08490
Materials									
	B0522300	kg	Guix escaiola de designació A, segons la norma UNE-EN 13279-1	0,798	x	0,12000	=	0,09576	
	D07J1100	m3	Pasta de guix B1. Criteri d'amidament: m3 de volum necessari elaborat a l'obra.	0,0123	x	117,08710	=	1,44017	
					Subtotal:			1,53593	1,53593
				DESPESES AUXILIARS		2,50	%		0,15212
				COST DIRECTE					7,77295
				DESPESES INDIRECTES		2,00	%		0,15546
				COST EXECUCIÓ MATERIAL					7,92841

P-42	E82C1N2K	m2	Enrajolat de parament vertical interior a una alçària <= 3 m amb rajola de gres porcellànic premsat polit, grup BIa (UNE-EN 14411), preu mitjà, de 6 a 15 peces/m2, col·locades amb adhesiu per a rajola ceràmica C2 (UNE-EN 12004) i rejuntat amb beurada CG2 (UNE-EN 13888). Criteri d'amidament: m2 de superfície amidada segons les especificacions de la DT.En revestiment de paraments, amb deducció de la superfície corresponent a obertures d'acord amb els criteris següents:- Obertures <= 1 m2: No es dedueixen - Obertures > 1 m2 i <= 2 m2: Es dedueix el 50% - Obertures > 2 m2: Es dedueix el 100%Als forats que no es dedueixin, o que es dedueixin parcialment, l'amidament inclou la feina de fer els retorns, com brancals, llindes, etc. En cas de deduir-se el 100% del forat cal amidar també aquests paraments.	Rend.:	1,000				26,05	€
				Unitats		Preu		Parcial	Import
Ma d'obra									
	A0140000	h	Manobre	0,090	/R x	19,91000	=	1,79190	
	A0127000	h	Oficial 1a col·locador	0,270	/R x	23,85000	=	6,43950	
					Subtotal:			8,23140	8,23140
Materials									
	B05A2203	kg	Material per a rejuntat de rajoles ceràmiques CG2 segons norma UNE-EN 13888, de color	0,705	x	0,82000	=	0,57810	
	B0711020	kg	Adhesiu cimentós tipus C2 segons norma UNE-EN 12004	4,9028	x	0,61000	=	2,99071	
	B0FH7183	m2	Rajola de gres porcellànic premsat polit de forma rectangular o quadrada, de 6 a 15 peces/m2, preu mitjà, grup BIa (UNE-EN 14411)	1,100	x	12,30000	=	13,53000	
					Subtotal:			17,09881	17,09881

JUSTIFICACIÓ DE PREUS

PARTIDES D'OBRA

NÚM	CODI	UA	DESCRIPCIÓ			PREU
			DESPESES AUXILIARS	2,50 %		0,20579
			COST DIRECTE			25,53600
			DESPESES INDIRECTES	2,00 %		0,51072
			COST EXECUCIÓ MATERIAL			26,04671

P-43 E83E546A m2 Extradossat de plaques de guix laminat format per estructura autoportant arriostrada normal amb perfileria de planxa d'acer galvanitzat, amb un gruix total de l'extradossat de 63 mm, muntants cada 400 mm de 48 mm d'amplaria i canals de 48 mm d'amplaria, amb 1 placa tipus estàndard (A) de 15 mm de gruix, fixada mecànicament.
Criteri d'amidament: m2 de superfície amidada segons les especificacions de la DT.Amb deducció de la superfície corresponent a obertures, d'acord amb els criteris següents:- Obertures <= 2 m2: No es dedueixen
- Obertures > 2 m2 i <= 4 m2: Es dedueixen el 50%
- Obertures > 4 m2: Es dedueixen el 100%Aquests criteris inclouen la col·locació dels elements que configuren l'obertura, com és ara bastiments, excepte en el cas de forats de més de 4,00 m2 en què aquesta col·locació es compta a part.

Rend.: 1,000 — 27,26 €

				Unitats		Preu		Parcial	Import
Ma d'obra									
	A0127000	h	Oficial 1a col·locador	0,355	/R x	23,85000	=	8,46675	
	A0137000	h	Ajudant col·locador	0,100	/R x	21,17000	=	2,11700	
					Subtotal:			10,58375	10,58375
Materials									
	B0A61600	u	Tac de niló de 6 a 8 mm de diàmetre, amb vis	6,000	x	0,15000	=	0,90000	
	B0A4A400	cu	Visos galvanitzats	0,120	x	2,43000	=	0,29160	
	B0CC1410	m2	Placa de guix laminat estàndard (A) i gruix 15 mm, amb vora afinada (BA), segons la norma UNE-EN 520	1,030	x	5,01000	=	5,16030	
	B44ZB052	kg	Acer S235JRC segons UNE-EN 10025-2, format per peça simple, en perfils conformats en fred sèrie L, U, C, Z i omega, tallat a mida i galvanitzat	0,2625	x	1,21000	=	0,31763	
	B6B11211	m	Muntant de planxa d'acer galvanitzat, en paraments verticals amb perfils 48 mm d'amplària	3,500	x	0,91000	=	3,18500	
	B6B12211	m	Canal de planxa d'acer galvanitzat, en paraments horitzontals amb perfils 48 mm d'amplària	0,950	x	0,89000	=	0,84550	
	B6BZ1A10	m	Banda acústica autoadhesiva fins a 50 mm d'amplària per a junts de plaques de guix laminat	0,470	x	0,51000	=	0,23970	
	B7J500ZZ	kg	Massilla per a junt de plaques de cartró-guix	0,800	x	1,07000	=	0,85600	
	B7JZ00E1	m	Cinta de paper resistent per a junts de plaques de guix laminat	4,000	x	0,07000	=	0,28000	
	B0A44000	cu	Visos per a plaques de guix laminat	0,420	x	9,30000	=	3,90600	
					Subtotal:			15,98173	15,98173
			DESPESES AUXILIARS		1,50 %				0,15876
			COST DIRECTE						26,72424
			DESPESES INDIRECTES		2,00 %				0,53448
			COST EXECUCIÓ MATERIAL						27,25872

JUSTIFICACIÓ DE PREUS

PARTIDES D'OBRA

NÚM	CODI	UA	DESCRIPCIÓ						PREU
P-44	E842FG01	u	Baffle acústic autoportant de llana mineral de roca volcànica, revestit per ambdues cares per un vel mineral de color blanc, de 1200x300x40 mm, acabat amb marc metàl.lic lacat blanc a les 4 cares, ref. 588500006BE6 de la sèrie Tècnics de ROCKWOOL o similar equivalent. Color a definir per la DF, Inclòs sistema de suspensió amb varetes roscades	Rend.:	1,100				40,92 €
				Unitats		Preu		Parcial	Import
Ma d'obra									
	A013M000	h	Ajudant muntador	0,059	/R x	21,17000	=	1,13548	
	A012M000	h	Oficial 1a muntador	0,350	/R x	24,65000	=	7,84318	
					Subtotal:			8,97866	8,97866
Materials									
	588500006B	u	Baffle acústic autoportant de llana mineral de roca volcànica, revestit per ambdues cares per un vel mineral de color blanc, de 1200x300x40 mm, acabat amb marc metàl.lic lacat blanc a les 4 cares, ref. 588500006BE6 de la sèrie Tècnics de ROCKWOOL o similar equivalent. Inclou suspensió amb varetes roscades.	1,000	x	31,00000	=	31,00000	
					Subtotal:			31,00000	31,00000
				DESPESES AUXILIARS		1,50	%		0,13468
				COST DIRECTE					40,11334
				DESPESES INDIRECTES		2,00	%		0,80227
				COST EXECUCIÓ MATERIAL					40,91561
P-45	E842M54WEC4	m2	Cel ras registrable de plaques de llana mineral de roca compactada, acabat superficial amb vel de vidre blanc, amb cantell recte, de 1200x 600 mm i 14 a 17 mm de gruix, classe d'absorció acústica C segons UNE-EN ISO 11654, resistència a la humitat 95% i reacció al foc A1 ref. 559000000BA1 de la serie Blancs llisos de ROCKWOOL , col·locat amb estructura d'acer galvanitzat vista formada per perfils principals en forma de T invertida de 24 mm de base cada 1,2 m per a fixar al sostre mitjançant vareta de suspensió cada 1.2 m i perfils secundaris formant retícula, per a una alçària de cel ras de 4 m com a màxim. Criteri d'amidament: m2 de superfície amidada segons les especificacions de la DT.Amb deducció de la superfície corresponent a obertures, d'acord amb els criteris següents:- Obertures <= 1 m2: No es dedueixen. - Obertures > 1 m2: Es dedueix el 100%.Aquests criteris inclouen l'acabament específic dels acords a les vores, sense que comporti l'ús de materials diferents d'aquells que normalment conformen la unitat.	Rend.:	1,000				25,06 €
				Unitats		Preu		Parcial	Import
Ma d'obra									
	A012M000	h	Oficial 1a muntador	0,180	/R x	24,65000	=	4,43700	
	A013M000	h	Ajudant muntador	0,180	/R x	21,17000	=	3,81060	
					Subtotal:			8,24760	8,24760
Materials									

JUSTIFICACIÓ DE PREUS

PARTIDES D'OBRA

NÚM	CODI	UA	DESCRIPCIÓ						PREU
	B84ZE520	m2	Estructura d'acer galvanitzat vista per a cel ras de plaques de 1200x600 mm formada per perfils principals en forma de T invertida de 24 mm de base col·locats cada 1,2 m per a fixar al sostre mitjançant vareta de suspensió cada 1.2 m, i perfils secundaris formant retícula, inclòs part proporcional de perfils de remat, suspensors i fixacions, per a suportar una càrrega de fins a 14 kg	1,030	x	2,96000	=	3,04880	
	B842M54FE	m2	Panell acústic autoportant de llana mineral de roca volcànica, amb la cara vista revestida per un vel mineral d'última generació pintat en color blanc, de 1200x600x15 mm, amb el cantell recte, ref. 559000000BA1 de la serie Blancs llisos de ROCKWOOL	1,030	x	12,77000	=	13,15310	
					Subtotal:			16,20190	16,20190
				DESPESES AUXILIARS		1,50	%		0,12371
				COST DIRECTE					24,57321
				DESPESES INDIRECTES		2,00	%		0,49146
				COST EXECUCIÓ MATERIAL					25,06468
P-46	E8445260	m2	Cel ras continu de plaques de guix laminat tipus estàndard (A), per a revestir, de 15 mm de gruix i vora afinada (BA), entramat d'acer galvanitzat format per perfils principals col·locats cada 1000 mm i perfils secundaris col·locats cada 600 mm fixats al sostre mitjançant vareta de suspensió cada 1.2 m , per a una alçària de cel ras de 4 m com a màxim. Criteri d'amidament: m2 de superfície amidada segons les especificacions de la DT.Amb deducció de la superfície corresponent a obertures, d'acord amb els criteris següents:- Obertures <= 1 m2: No es dedueixen. - Obertures > 1 m2: Es dedueix el 100%.Aquests criteris inclouen l'acabament específic dels acords a les vores, sense que comporti l'ús de materials diferents d'aquells que normalment conformen la unitat.	Rend.: 1,100						30,44 €
				Unitats		Preu		Parcial	Import
Ma d'obra									
	A0127000	h	Oficial 1a col·locador	0,350	/R x	23,85000	=	7,58864	
	A0137000	h	Ajudant col·locador	0,350	/R x	21,17000	=	6,73591	
					Subtotal:			14,32455	14,32455
Materials									
	B0CC1410	m2	Placa de guix laminat estàndard (A) i gruix 15 mm, amb vora afinada (BA), segons la norma UNE-EN 520	1,030	x	5,01000	=	5,16030	
	B7J500ZZ	kg	Massilla per a junt de plaques de cartró-guix	0,4725	x	1,07000	=	0,50558	
	B7JZ00E1	m	Cinta de paper resistent per a junts de plaques de guix laminat	1,890	x	0,07000	=	0,13230	
	B84Z7850	m2	Entramat d'estructura doble d'acer galvanitzat per a cel ras continu de plaques de guix laminat format per perfils principals col·locats cada 1000 mm com a màxim i perfils secundaris col·locats cada 600 mm com a màxim , per a fixar al sostre mitjançant vareta de suspensió cada 1.2 m, per a suportar una càrrega de fins a 15 kg	1,000	x	7,83000	=	7,83000	
	B0A44000	cu	Visos per a plaques de guix laminat	0,180	x	9,30000	=	1,67400	

JUSTIFICACIÓ DE PREUS

PARTIDES D'OBRA

NÚM	CODI	UA	DESCRIPCIÓ					PREU
				Subtotal:			15,30218	15,30218
				DESPESES AUXILIARS	1,50	%		0,21487
				COST DIRECTE				29,84160
				DESPESES INDIRECTES	2,00	%		0,59683
				COST EXECUCIÓ MATERIAL				30,43843
P-47	E8449260	m2	Cel ras continu de plaques de guix laminat tipus hidròfuga (H), per a revestir, de 15 mm de gruix i vora afinada (BA), entramat d'acer galvanitzat format per perfils principals col·locats cada 1000 mm i perfils secundaris col·locats cada 600 mm fixats al sostre mitjançant vareta de suspensió cada 1.2 m , per a una alçària de cel ras de 4 m com a màxim. Criteri d'amidament: m2 de superfície amidada segons les especificacions de la DT.Amb deducció de la superfície corresponent a obertures, d'acord amb els criteris següents:- Obertures <= 1 m2: No es dedueixen. - Obertures > 1 m2: Es dedueix el 100%.Aquests criteris inclouen l'acabament específic dels acords a les vores, sense que comporti l'ús de materials diferents d'aquells que normalment conformen la unitat.	Rend.: 1,100				33,00 €
				Unitats		Preu	Parcial	Import
Ma d'obra								
	A0127000	h	Oficial 1a col·locador	0,350	/R x	23,85000 =	7,58864	
	A0137000	h	Ajudant col·locador	0,350	/R x	21,17000 =	6,73591	
				Subtotal:			14,32455	14,32455
Materials								
	B7J500ZZ	kg	Massilla per a junt de plaques de cartró-guix	0,4725	x	1,07000 =	0,50558	
	B7JZ00E1	m	Cinta de paper resistent per a junts de plaques de guix laminat	1,890	x	0,07000 =	0,13230	
	B84Z7850	m2	Entramat d'estructura doble d'acer galvanitzat per a cel ras continu de plaques de guix laminat format per perfils principals col·locats cada 1000 mm com a màxim i perfils secundaris col·locats cada 600 mm com a màxim , per a fixar al sostre mitjançant vareta de suspensió cada 1.2 m, per a suportar una càrrega de fins a 15 kg	1,000	x	7,83000 =	7,83000	
	B0CC2410	m2	Placa de guix laminat hidròfuga (H) i gruix 15 mm, amb vora afinada (BA), segons la norma UNE-EN 520	1,030	x	7,45000 =	7,67350	
	B0A44000	cu	Visos per a plaques de guix laminat	0,180	x	9,30000 =	1,67400	
				Subtotal:			17,81538	17,81538
				DESPESES AUXILIARS	1,50	%		0,21487
				COST DIRECTE				32,35480
				DESPESES INDIRECTES	2,00	%		0,64710
				COST EXECUCIÓ MATERIAL				33,00189
P-49	E84ZG1A0	u	Registre per a cel ras de plaques de guix laminat format per portella de 50x50 cm2 amb marc d'alumini i fulla de placa guix laminat hidròfuga (H) amb un gruix total de 15 mm com a màxim, tanca de pressió i dispositiu de retenció, col·locat amb perfileria d'acer galvanitzat. Criteri d'amidament: Unitat de registre col·locat	Rend.: 1,000				72,63 €

JUSTIFICACIÓ DE PREUS

PARTIDES D'OBRA

NÚM	CODI	UA	DESCRIPCIÓ	PREU

segons les especificacions de la DT.

				Unitats		Preu		Parcial	Import
Ma d'obra									
	A0140000	h	Manobre	0,150	/R x	19,91000	=	2,98650	
	A012M000	h	Oficial 1a muntador	0,300	/R x	24,65000	=	7,39500	
					Subtotal:			10,38150	10,38150
Materials									
	B84ZG1A0	u	Portella de 50x50 cm2 per a registre de cel ras de plaques de guix laminat formada per marc d'alumini i fulla de placa guix laminat hidròfuga (H) amb un gruix total de 15 mm, amb tanca de pressió i dispositiu de retenció	1,000	x	60,67000	=	60,67000	
					Subtotal:			60,67000	60,67000
			DESPESES AUXILIARS			1,50	%		0,15572
			COST DIRECTE						71,20722
			DESPESES INDIRECTES			2,00	%		1,42414
			COST EXECUCIÓ MATERIAL						72,63137

E865BA8C m2 Revestiment vertical a més de 3,00 m d'alçària, amb tauler d'encenalls orientats OSB/3, de 12 mm de gruix, per a ambient humit segons UNE-EN 300, reacció al foc B-s2, d0, treballat al taller, col·locat adherit sobre enllatat de fusta.
Criteri d'amidament: m2 de superfície amidada segons les especificacions de la DT.Amb deducció de la superfície corresponent a obertures, d'acord amb els criteris següents:- Obertures <= 2 m2: No es dedueixen
- Obertures > 2 m2 i <= 4 m2: Es dedueixen el 50%
- Obertures > 4 m2: Es dedueixen el 100%Aquests criteris inclouen la col·locació dels elements que configuren l'obertura, com és ara bastiments, excepte en el cas de forats de més de 4,00 m2 en què aquesta col·locació es compta a part.

Rend.: 1,000 — 48,51 €

				Unitats		Preu		Parcial	Import
Ma d'obra									
	A013A000	h	Ajudant fuster	0,830	/R x	21,33000	=	17,70390	
	A012A000	h	Oficial 1a fuster	0,830	/R x	24,28000	=	20,15240	
					Subtotal:			37,85630	37,85630
Materials									
	B0D31000	m3	Llata de fusta de pi	0,0042	x	242,53000	=	1,01863	
	B0CU37A7	m2	Tauler d'encenalls orientats OSB/3, de 12 mm de gruix, per a ambient humit segons UNE-EN 300, reacció al foc B-s2, d0, treballat al taller	1,000	x	7,32000	=	7,32000	
	B0A61500	u	Tac de niló de 5 mm de diàmetre, com a màxim, amb vis	6,250	x	0,09000	=	0,56250	
	B0A41200	cu	Visos per a fusta o tacs de PVC, cadmiats	0,060	x	3,30000	=	0,19800	
	B0911000	kg	Adhesiu d'aplicació a dues cares de cautxú sintètic	0,0083	x	3,98000	=	0,03303	
					Subtotal:			9,13216	9,13216

JUSTIFICACIÓ DE PREUS

PARTIDES D'OBRA

NÚM	CODI	UA	DESCRIPCIÓ			PREU
			DESPESES AUXILIARS	1,50	%	0,56784
			COST DIRECTE			47,55630
			DESPESES INDIRECTES	2,00	%	0,95113
			COST EXECUCIÓ MATERIAL			48,50743

E865CA7A m2 Revestiment vertical a 3,00 m d'alçària, com a màxim, amb tauler d'encenalls orientats OSB/3, de 10 mm de gruix, per a ambient humit segons UNE-EN 300, reacció al foc B-s2, d0, treballat al taller, col·locat adherit sobre parament vertical.
Criteri d'amidament: m2 de superfície amidada segons les especificacions de la DT.Amb deducció de la superfície corresponent a obertures, d'acord amb els criteris següents:- Obertures <= 2 m2: No es dedueixen
- Obertures > 2 m2 i <= 4 m2: Es dedueixen el 50%
- Obertures > 4 m2: Es dedueixen el 100%Aquests criteris inclouen la col·locació dels elements que configuren l'obertura, com és ara bastiments, excepte en el cas de forats de més de 4,00 m2 en què aquesta col·locació es compta a part.

Rend.: 1,000 — 21,66 €

				Unitats		Preu		Parcial	Import
Ma d'obra									
	A013A000	h	Ajudant fuster	0,300	/R x	21,33000	=	6,39900	
	A012A000	h	Oficial 1a fuster	0,300	/R x	24,28000	=	7,28400	
					Subtotal:			13,68300	13,68300
Materials									
	B0911000	kg	Adhesiu d'aplicació a dues cares de cautxú sintètic	0,100	x	3,98000	=	0,39800	
	B0CU3787	m2	Tauler d'encenalls orientats OSB/3, de 10 mm de gruix, per a ambient humit segons UNE-EN 300, reacció al foc B-s2, d0, treballat al taller	1,000	x	6,95000	=	6,95000	
					Subtotal:			7,34800	7,34800
			DESPESES AUXILIARS		1,50	%			0,20525
			COST DIRECTE						21,23625
			DESPESES INDIRECTES		2,00	%			0,42472
			COST EXECUCIÓ MATERIAL						21,66097

P-50 E865DA7A m2 Revestiment vertical a 3,00 m d'alçària, com a màxim, amb tauler d'encenalls orientats OSB/3, de 10 mm de gruix, per a ambient humit segons UNE-EN 300, reacció al foc B-s2, d0, treballat al taller, col·locat amb fixacions mecàniques sobre enllatat de fusta.
Criteri d'amidament: m2 de superfície amidada segons les especificacions de la DT.Amb deducció de la superfície corresponent a obertures, d'acord amb els criteris següents:- Obertures <= 2 m2: No es dedueixen
- Obertures > 2 m2 i <= 4 m2: Es dedueixen el 50%
- Obertures > 4 m2: Es dedueixen el 100%Aquests criteris inclouen la col·locació dels elements que configuren l'obertura, com és ara bastiments, excepte en el cas de forats de més de 4,00 m2 en què aquesta col·locació es compta a part.

Rend.: 1,500 — 23,33 €

				Unitats	Preu	Parcial	Import

JUSTIFICACIÓ DE PREUS

PARTIDES D'OBRA

NÚM	CODI	UA	DESCRIPCIÓ						PREU
Ma d'obra									
	A013A000	h	Ajudant fuster	0,450	/R x	21,33000	=	6,39900	
	A012A000	h	Oficial 1a fuster	0,450	/R x	24,28000	=	7,28400	
					Subtotal:			13,68300	13,68300
Materials									
	B0CU3787	m2	Tauler d'encenalls orientats OSB/3, de 10 mm de gruix, per a ambient humit segons UNE-EN 300, reacció al foc B-s2, d0, treballat al taller	1,000	x	6,95000	=	6,95000	
	B0A61500	u	Tac de niló de 5 mm de diàmetre, com a màxim, amb vis	6,250	x	0,09000	=	0,56250	
	B0A41200	cu	Visos per a fusta o tacs de PVC, cadmiats	0,060	x	3,30000	=	0,19800	
	B0A32000	kg	Clau acer galvanitzat	0,150	x	1,68000	=	0,25200	
	B0D31000	m3	Llata de fusta de pi	0,0042	x	242,53000	=	1,01863	
					Subtotal:			8,98113	8,98113
				DESPESES AUXILIARS		1,50	%		0,20525
				COST DIRECTE					22,86938
				DESPESES INDIRECTES		2,00	%		0,45739
				COST EXECUCIÓ MATERIAL					23,32676

P-51	E8985BJ0	m2	Pintat de parament vertical d'acer, amb esmalt sintètic, amb dues capes d'imprimació antioxidant i dues d'acabat. Criteri d'amidament: m2 de superfície realment pintada segons les especificacions de la DT.Deducció de la superfície corresponent a obertures:- Obertures <= 1 m2: No es dedueixen - Obertures > 1 m2 i <= 2 m2: Es dedueix el 50% - Obertures > 2 m2: Es dedueix el 100%Aquest criteris inclouen la neteja dels elements que configuren l'obertura com és ara, bastiments que s'hagin embrutat.	Rend.: 1,000		11,12	€
				Unitats		Preu	Parcial	Import
Ma d'obra								
	A012D000	h	Oficial 1a pintor	0,200	/R x	23,85000 =	4,77000	
	A013D000	h	Ajudant pintor	0,020	/R x	21,17000 =	0,42340	
					Subtotal:		5,19340	5,19340
Materials								
	B8ZAA000	kg	Imprimació antioxidant	0,204	x	11,41000 =	2,32764	
	B89ZB000	kg	Esmalt sintètic	0,255	x	12,97000 =	3,30735	
					Subtotal:		5,63499	5,63499
				DESPESES AUXILIARS		1,50 %		0,07790
				COST DIRECTE				10,90629
				DESPESES INDIRECTES		2,00 %		0,21813
				COST EXECUCIÓ MATERIAL				11,12442

P-52	E8989240	m2	Pintat de parament vertical interior de ciment, amb pintura plàstica amb acabat llis, amb una capa de fons, diluïda, i dues d'acabat. Criteri d'amidament: m2 de superfície real amidada segons les especificacions de la DT.Amb deducció de la superfície corresponent a obertures d'acord amb	Rend.: 1,000	4,53	€

JUSTIFICACIÓ DE PREUS

PARTIDES D'OBRA

NÚM	CODI	UA	DESCRIPCIÓ	PREU

els criteris següents:- Obertures <= 4 m2: No es dedueixen
- Obertures > 4 m: Es dedueix el 100%Aquests criteris inclouen la superfície dels paraments laterals de l'obertura en una fondària de 30 cm, com a màxim, excepte en el cas d'obertures de més de 4,00 m2, en que aquesta superfície s'ha d'amidar expressament.
Inclouen igualment la neteja dels elements que configuren l'obertura, com ara bastiments que s'hagin embrutat.

				Unitats		Preu		Parcial	Import
Ma d'obra									
	A013D000	h	Ajudant pintor	0,011	/R x	21,17000	=	0,23287	
	A012D000	h	Oficial 1a pintor	0,110	/R x	23,85000	=	2,62350	
					Subtotal:			2,85637	2,85637
Materials									
	B89ZPD00	kg	Pintura plàstica per a interiors	0,4998	x	3,08000	=	1,53938	
					Subtotal:			1,53938	1,53938
				DESPESES AUXILIARS		1,50	%		0,04285
				COST DIRECTE					4,43860
				DESPESES INDIRECTES		2,00	%		0,08877
				COST EXECUCIÓ MATERIAL					4,52737

P-53 E898E240 m2 Pintat de parament horitzontal exterior de ciment, amb pintura plàstica amb acabat llis, amb una capa de fons, diluïda, i dues d'acabat. Rend.: 1,000 5,92 €

Criteri d'amidament: m2 de superfície real amidada segons les especificacions de la DT.Amb deducció de la superfície corresponent a obertures d'acord amb els criteris següents:- Obertures <= 4 m2: No es dedueixen
- Obertures > 4 m: Es dedueix el 100%Aquests criteris inclouen la superfície dels paraments laterals de l'obertura en una fondària de 30 cm, com a màxim, excepte en el cas d'obertures de més de 4,00 m2, en que aquesta superfície s'ha d'amidar expressament.
Inclouen igualment la neteja dels elements que configuren l'obertura, com ara bastiments que s'hagin embrutat.

				Unitats		Preu		Parcial	Import
Ma d'obra									
	A013D000	h	Ajudant pintor	0,015	/R x	21,17000	=	0,31755	
	A012D000	h	Oficial 1a pintor	0,125	/R x	23,85000	=	2,98125	
					Subtotal:			3,29880	3,29880
Materials									
	B89ZPE00	kg	Pintura plàstica per a exteriors	0,5508	x	4,45000	=	2,45106	
					Subtotal:			2,45106	2,45106

JUSTIFICACIÓ DE PREUS

PARTIDES D'OBRA

NÚM	CODI	UA	DESCRIPCIÓ					PREU
			DESPESES AUXILIARS	1,50	%			0,04948
			COST DIRECTE					5,79934
			DESPESES INDIRECTES	2,00	%			0,11599
			COST EXECUCIÓ MATERIAL					5,91533
P-54	E898FG01	m2	Pintat de parament horitzontal interior de ciment, amb pintura plàstica amb acabat llis, amb una capa de fons, diluïda, i dues d'acabat. Inclou preparació de la superfície i tapat de forats existents per deixar la superfície plana. Inclouen igualment la neteja dels elements que configuren l'obertura, com ara bastiments que s'hagin embrutat.	Rend.: 1,500				5,46 €
				Unitats		Preu	Parcial	Import
Ma d'obra								
	A013D000	h	Ajudant pintor	0,060	/R x	21,17000 =	0,84680	
	A012D000	h	Oficial 1a pintor	0,150	/R x	23,85000 =	2,38500	
					Subtotal:		3,23180	3,23180
Materials								
	B89ZPD00	kg	Pintura plàstica per a interiors	0,4998	x	3,08000 =	1,53938	
	B8ZZ7100	kg	Pasta anivelladora tixotròpica i d'assecatge ultraràpid	0,5775	x	0,93000 =	0,53708	
					Subtotal:		2,07646	2,07646
			DESPESES AUXILIARS	1,50	%			0,04848
			COST DIRECTE					5,35674
			DESPESES INDIRECTES	2,00	%			0,10713
			COST EXECUCIÓ MATERIAL					5,46387
P-55	E898J2A0	m2	Pintat de parament vertical de guix, amb pintura plàstica amb acabat llis, amb una capa segelladora i dues d'acabat. Criteri d'amidament: m2 de superfície real amidada segons les especificacions de la DT.Amb deducció de la superfície corresponent a obertures d'acord amb els criteris següents:- Obertures <= 4 m2: No es dedueixen - Obertures > 4 m: Es dedueix el 100%Aquests criteris inclouen la superfície dels paraments laterals de l'obertura en una fondària de 30 cm, com a màxim, excepte en el cas d'obertures de més de 4,00 m2, en que aquesta superfície s'ha d'amidar expressament. Inclouen igualment la neteja dels elements que configuren l'obertura, com ara bastiments que s'hagin embrutat.	Rend.: 1,000				4,60 €
				Unitats		Preu	Parcial	Import
Ma d'obra								
	A012D000	h	Oficial 1a pintor	0,100	/R x	23,85000 =	2,38500	
	A013D000	h	Ajudant pintor	0,010	/R x	21,17000 =	0,21170	
					Subtotal:		2,59670	2,59670
Materials								
	B8ZA1000	kg	Segelladora	0,153	x	4,25000 =	0,65025	
	B89ZPD00	kg	Pintura plàstica per a interiors	0,3978	x	3,08000 =	1,22522	

JUSTIFICACIÓ DE PREUS

PARTIDES D'OBRA

NÚM	CODI	UA	DESCRIPCIÓ				PREU
				Subtotal:		1,87547	1,87547
				DESPESES AUXILIARS	1,50 %		0,03895
				COST DIRECTE			4,51112
				DESPESES INDIRECTES	2,00 %		0,09022
				COST EXECUCIÓ MATERIAL			4,60134
P-56	E898K2A0	m2	Pintat de parament horitzontal de guix, amb pintura plàstica amb acabat llis, amb una capa segelladora i dues d'acabat. Criteri d'amidament: m2 de superfície real amidada segons les especificacions de la DT.Amb deducció de la superfície corresponent a obertures d'acord amb els criteris següents:- Obertures <= 4 m2: No es dedueixen - Obertures > 4 m: Es dedueix el 100%Aquests criteris inclouen la superfície dels paraments laterals de l'obertura en una fondària de 30 cm, com a màxim, excepte en el cas d'obertures de més de 4,00 m2, en que aquesta superfície s'ha d'amidar expressament. Inclouen igualment la neteja dels elements que configuren l'obertura, com ara bastiments que s'hagin embrutat.	Rend.: 1,000		5,33	€
				Unitats	Preu	Parcial	Import
Ma d'obra							
	A012D000	h	Oficial 1a pintor	0,125	/R x 23,85000 =	2,98125	
	A013D000	h	Ajudant pintor	0,015	/R x 21,17000 =	0,31755	
				Subtotal:		3,29880	3,29880
Materials							
	B8ZA1000	kg	Segelladora	0,153	x 4,25000 =	0,65025	
	B89ZPD00	kg	Pintura plàstica per a interiors	0,3978	x 3,08000 =	1,22522	
				Subtotal:		1,87547	1,87547
				DESPESES AUXILIARS	1,50 %		0,04948
				COST DIRECTE			5,22375
				DESPESES INDIRECTES	2,00 %		0,10448
				COST EXECUCIÓ MATERIAL			5,32823
P-57	E89ABBJ0	m2	Pintat de portes cegues d'acer, amb esmalt sintètic, amb dues capes d'imprimació antioxidant i dues d'acabat. Criteri d'amidament: m2 de superfície de cada cara del tancament practicable tractat segons les especificacions de la DT amb les deduccions corresponents als envidraments segons els criteris següents:Deducció de la superfície corresponent a l'envidrament per a peces amb una superfície envidrada de:- Més d'un 75% del total: Es dedueix el 50% - Menys del 75% i més del 50% del total: Es dedueix el 25% - Menys del 50% del total o amb barretes: No es dedueixEn les portes extensibles, la superfície s'ha d'incrementar el 50%	Rend.: 1,000		19,68	€
				Unitats	Preu	Parcial	Import
Ma d'obra							

JUSTIFICACIÓ DE PREUS

PARTIDES D'OBRA

NÚM	CODI	UA	DESCRIPCIÓ						PREU
	A013D000	h	Ajudant pintor	0,050	/R x	21,17000	=	1,05850	
	A012D000	h	Oficial 1a pintor	0,520	/R x	23,85000	=	12,40200	
					Subtotal:			13,46050	13,46050
Materials									
	B8ZAA000	kg	Imprimació antioxidant	0,204	x	11,41000	=	2,32764	
	B89ZB000	kg	Esmalt sintètic	0,255	x	12,97000	=	3,30735	
					Subtotal:			5,63499	5,63499
				DESPESES AUXILIARS		1,50	%		0,20191
				COST DIRECTE					19,29740
				DESPESES INDIRECTES		2,00	%		0,38595
				COST EXECUCIÓ MATERIAL					19,68335

	E89ACBJ0	m2	Pintat de portes vidrieres d'acer, amb esmalt sintètic, amb dues capes d'imprimació antioxidant i dues d'acabat. Criteri d'amidament: m2 de superfície de cada cara del tancament practicable tractat segons les especificacions de la DT amb les deduccions corresponents als envidraments segons els criteris següents:Deducció de la superfície corresponent a l'envidrament per a peces amb una superfície envidrada de:- Més d'un 75% del total: Es dedueix el 50% - Menys del 75% i més del 50% del total: Es dedueix el 25% - Menys del 50% del total o amb barretes: No es dedueixEn les portes extensibles, la superfície s'ha d'incrementar el 50%	Rend.:	1,000	21,88	€

				Unitats		Preu		Parcial	Import
Ma d'obra									
	A013D000	h	Ajudant pintor	0,060	/R x	21,17000	=	1,27020	
	A012D000	h	Oficial 1a pintor	0,600	/R x	23,85000	=	14,31000	
					Subtotal:			15,58020	15,58020
Materials									
	B8ZAA000	kg	Imprimació antioxidant	0,204	x	11,41000	=	2,32764	
	B89ZB000	kg	Esmalt sintètic	0,255	x	12,97000	=	3,30735	
					Subtotal:			5,63499	5,63499
				DESPESES AUXILIARS		1,50	%		0,23370
				COST DIRECTE					21,44889
				DESPESES INDIRECTES		2,00	%		0,42898
				COST EXECUCIÓ MATERIAL					21,87787

P-58	E89BCBK0	m2	Pintat de barana i reixa d'acer de planxa, amb esmalt sintètic, amb dues capes d'imprimació antioxidant i 2 d'acabat. Criteri d'amidament: m2 de superfície d'una cara, definida pel perímetre de l'element a pintar.	Rend.:	1,000	16,50	€

				Unitats		Preu		Parcial	Import
Ma d'obra									
	A012D000	h	Oficial 1a pintor	0,400	/R x	23,85000	=	9,54000	

JUSTIFICACIÓ DE PREUS

PARTIDES D'OBRA

NÚM	CODI	UA	DESCRIPCIÓ						PREU
	A013D000	h	Ajudant pintor	0,040	/R x	21,17000	=	0,84680	
					Subtotal:			10,38680	10,38680
Materials									
	B8ZAA000	kg	Imprimació antioxidant	0,204	x	11,41000	=	2,32764	
	B89ZB000	kg	Esmalt sintètic	0,255	x	12,97000	=	3,30735	
					Subtotal:			5,63499	5,63499
				DESPESES AUXILIARS		1,50	%		0,15580
				COST DIRECTE					16,17759
				DESPESES INDIRECTES		2,00	%		0,32355
				COST EXECUCIÓ MATERIAL					16,50114

	E8A4FG01	m2	Envernissat de pilar de fusta, al vernís sintètic, amb una capa de protector químic insecticida-fungicida i dues d'acabat, amb la superfície mat. Per a una resitència al foc dels elements constructius de C-s2, d0. Criteri d'amidament: m2 de superfície realment pintada segons les especificacions de la DT.Cal considerar el desenvolupament del perímetre.	Rend.: 1,000	13,14	€

				Unitats		Preu		Parcial	Import
Ma d'obra									
	A013D000	h	Ajudant pintor	0,040	/R x	21,17000	=	0,84680	
	A012D000	h	Oficial 1a pintor	0,390	/R x	23,85000	=	9,30150	
					Subtotal:			10,14830	10,14830
Materials									
	B8ZA3000	kg	Protector químic insecticida-fungicida per a fusta (TP8)	0,150	x	6,90000	=	1,03500	
	B8AZB000	kg	Vernís sintètic	0,255	x	6,07000	=	1,54785	
					Subtotal:			2,58285	2,58285
				DESPESES AUXILIARS		1,50	%		0,15222
				COST DIRECTE					12,88337
				DESPESES INDIRECTES		2,00	%		0,25767
				COST EXECUCIÓ MATERIAL					13,14104

P-59	E923RG91	m2	Subbase de grava de granulat reciclat formigó de 20 cm de gruix i, grandària màxima de 40 a 70 mm, amb estesa i piconatge del material. Criteri d'amidament: m2 de superfície amidada segons les especificacions de la DT.L'abonament dels treballs de preparació de la superfície d'assentament correspon a la unitat d'obra de la capa subjacent.No són d'abonament els escreixos laterals ni els necessaris per a compensar la minva de gruixos de capes subjacents.	Rend.: 1,000	6,91	€

				Unitats		Preu		Parcial	Import
Ma d'obra									
	A0140000	h	Manobre	0,060	/R x	19,91000	=	1,19460	
	A0150000	h	Manobre especialista	0,120	/R x	20,59000	=	2,47080	
					Subtotal:			3,66540	3,66540

JUSTIFICACIÓ DE PREUS

PARTIDES D'OBRA

NÚM	CODI	UA	DESCRIPCIÓ						PREU
Maquinària									
	C133A030	h	Compactador duplex manual de 700 kg	0,060	/R x	7,89000	=	0,47340	
					Subtotal:			0,47340	0,47340
Materials									
	B033RJ00	t	Grava de granulat reciclat de formigó de 40 a 70 mm	0,2405	x	10,75000	=	2,58538	
					Subtotal:			2,58538	2,58538
				DESPESES AUXILIARS		1,50	%		0,05498
				COST DIRECTE					6,77916
				DESPESES INDIRECTES		2,00	%		0,13558
				COST EXECUCIÓ MATERIAL					6,91474

P-60	E93628C1	m2	Solera de formigó HA-25/B/20/IIa, de consistència tova i grandària màxima del granulat 20 mm, de gruix 20 cm, abocat amb bomba. Criteri d'amidament: m2 de superfície amidada segons les especificacions de la DT, amb deducció de la superfície corresponent a obertures, d'acord amb els criteris següents:- Obertures <= 1 m2: No es dedueixen - Obertures > 1 m2: Es dedueix el 100%	Rend.: 1,000		36,25	€
				Unitats	Preu	Parcial	Import
Ma d'obra							
	A0122000	h	Oficial 1a paleta	0,100	/R x 23,85000 =	2,38500	
	A0140000	h	Manobre	0,200	/R x 19,91000 =	3,98200	
					Subtotal:	6,36700	6,36700
Maquinària							
	C1701100	h	Camió amb bomba de formigonar	0,100	/R x 155,18000 =	15,51800	
					Subtotal:	15,51800	15,51800
Materials							
	B065960B	m3	Formigó HA-25/B/20/IIa de consistència tova, grandària màxima del granulat 20 mm, amb >= 275 kg/m3 de ciment, apte per a classe d'exposició IIa	0,206	x 65,80000 =	13,55480	
					Subtotal:	13,55480	13,55480
				DESPESES AUXILIARS	1,50 %		0,09551
				COST DIRECTE			35,53531
				DESPESES INDIRECTES	2,00 %		0,71071
				COST EXECUCIÓ MATERIAL			36,24601

	E938P012	m2	Muntatge d'encofrat perdut amb revoltó de polipropilè reciclat de 12 cm d'alçària, incloses les peces especials. Criteri d'amidament: m2 de superfície alleugerida, amidada segons les especificacions de la DT i amb deducció de la superfície corresponent a obertures interiors, d'acord amb els criteris següents:- Obertures <= 1 m2: No es dedueixen. - Obertures > 1 m2: Es dedueix el 100%.	Rend.: 1,000		10,12	€
				Unitats	Preu	Parcial	Import
Ma d'obra							

JUSTIFICACIÓ DE PREUS

PARTIDES D'OBRA

NÚM	CODI	UA	DESCRIPCIÓ						PREU
	A0133000	h	Ajudant encofrador	0,011	/R x	21,17000	=	0,23287	
	A0123000	h	Oficial 1a encofrador	0,011	/R x	23,85000	=	0,26235	
					Subtotal:			0,49522	0,49522
Materials									
	B938P012	m2	Revoltó de polipropilè reciclat de 12 cm d'alçària, per a la formació d'encofrat perdut, incloses les peces especials	1,050	x	8,97000	=	9,41850	
					Subtotal:			9,41850	9,41850
				DESPESES AUXILIARS		1,50	%		0,00743
				COST DIRECTE					9,92115
				DESPESES INDIRECTES		2,00	%		0,19842
				COST EXECUCIÓ MATERIAL					10,11957
	E9B362CK	m2	Paviment amb peces de pedra natural calcària nacional serrada i sense polir, preu alt, de 30 mm de gruix i de 1251 a 2500 cm2, col·locada a truc de maceta amb morter mixt 1:2:10. Criteri d'amidament: m2 de superfície executada d'acord amb les especificacions de la DT, amb deducció de la superfície corresponent a obertures interiors, d'acord amb els criteris següents: Paviments exteriors:- Obertures <= 1,5 m2: No es dedueixen - Obertures > 1,5 m2: Es dedueix el 100%Paviments interiors:- Obertures <= 1 m2: No es dedueixen - Obertures > 1 m2: Es dedueix el 100%Aquests criteris inclouen l'acabament específic dels acords a les vores, sense que comporti l'ús de materials diferents d'aquells que normalment conformen la unitat.	Rend.: 1,000					107,76 €
					Unitats		Preu	Parcial	Import
Ma d'obra									
	A0140000	h	Manobre	0,300	/R x	19,91000	=	5,97300	
	A0127000	h	Oficial 1a col·locador	0,600	/R x	23,85000	=	14,31000	
					Subtotal:			20,28300	20,28300
Materials									
	B9CZ2000	kg	Beurada de color	0,600	x	0,92000	=	0,55200	
	B0G16B04	m2	Pedra calcària nacional serrada i sense polir, preu alt, de 30 mm de gruix amb aresta viva a les quatre vores	1,010	x	79,73000	=	80,52730	
	D070A4D1	m3	Morter mixt de ciment pòrtland amb filler calcari CEM II/B-L, calç i sorra, amb 200 kg/m3 de ciment, amb una proporció en volum 1:2:10 i 2.5 N/mm2 de resistència a compressió, elaborat a l'obra. Criteri d'amidament: m3 de volum necessari elaborat a l'obra.	0,0252	x	158,13265	=	3,98494	
					Subtotal:			85,06424	85,06424
				DESPESES AUXILIARS		1,50	%		0,30425
				COST DIRECTE					105,65149
				DESPESES INDIRECTES		2,00	%		2,11303
				COST EXECUCIÓ MATERIAL					107,76451

JUSTIFICACIÓ DE PREUS

PARTIDES D'OBRA

NÚM	CODI	UA	DESCRIPCIÓ						PREU
P-61	E9DC1A1D	m2	Paviment interior, de rajola de gres porcellànic premsat polit antilliscant, grup BIa (UNE-EN 14411), de forma rectangular o quadrada, preu mitjà, d'1 a 5 peces/m2, col·locades amb adhesiu per a rajola ceràmica C2-TE (UNE-EN 12004) i rejuntat amb beurada CG2 (UNE-EN 13888). Criteri d'amidament: m2 de superfície amidada segons les especificacions de la DT, amb deducció de la superfície corresponent a obertures, d'acord amb els criteris següents:- Obertures <= 1 m2: No es dedueixen - Obertures > 1 m2: Es dedueix el 100%	Rend.:	1,000				47,17 €
					Unitats		Preu		Parcial	Import
Ma d'obra										
	A0127000	h	Oficial 1a col·locador		0,450	/R x	23,85000	=	10,73250	
	A0140000	h	Manobre		0,030	/R x	19,91000	=	0,59730	
	A0137000	h	Ajudant col·locador		0,200	/R x	21,17000	=	4,23400	
						Subtotal:			15,56380	15,56380
Materials										
	B0FHC193	m2	Rajola de gres porcellànic premsat polit antilliscant de forma rectangular o quadrada, d'1 a 5 peces/m2, preu mitjà, grup BIa (UNE-EN 14411)		1,020	x	23,42000	=	23,88840	
	B0711024	kg	Adhesiu cimentós tipus C2 TE segons norma UNE-EN 12004		7,0035	x	0,77000	=	5,39270	
	B05A2203	kg	Material per a rejuntat de rajoles ceràmiques CG2 segons norma UNE-EN 13888, de color		1,425	x	0,82000	=	1,16850	
						Subtotal:			30,44960	30,44960
				DESPESES AUXILIARS			1,50 %			0,23346
				COST DIRECTE						46,24686
				DESPESES INDIRECTES			2,00 %			0,92494
				COST EXECUCIÓ MATERIAL						47,17179
P-62	E9M1FG02	m2	Subministre i col·locació de paviment continu de microciment, antilliscant, de 3 mm d'espessor, realitzat sobre superfície de terratzo existent, amb el sistema Decor ´´MICROESTIL´´ o similar equivalent, indicat per a paviments amb nivell de trànsit mitjà, mitjançant l'aplicació successiva de: capa d'emprimació monocomponent P541 ´´MICROESTIL´´o similar equivalent, diluïda en dues parts d'aigua; malla de fibra de vidre antiàlcalis ´´MICROESTIL´´ o equivalent, de 80 g/m² de massa superficial; doble capa base (de 1 kg/m² cada capa) de microciment monocomponent Plus Base ´´MICROESTIL´´ o equivalent, color Blanc Neutro; doble capa decorativa (de 0,3 kg/m² cada capa) de microciment monocomponent Plus Fino ´´MICROESTIL´´ o equivalent, textura llisa a definir per la DF, acolorit en massa amb pigment en pasta a definir per la DF; capa de segellat formada per dues mans d'emprimació segelladora transpirable amb resines acríliques en dispersió aquosa, Hidrolaca ´´MICROESTIL´´o equivalent i dues mans de segellador de poliuretà alifàtic de dos components Estilpur PU-20 ´´MICROESTIL´´o equivalent, sense dissolvents, acabat mat, la primera mesclada amb microesferes de vidre V100 ´´MICROESTIL´´o equivalent, incolores.	Rend.:	2,250				37,59 €

JUSTIFICACIÓ DE PREUS

PARTIDES D'OBRA

NÚM	CODI	UA	DESCRIPCIÓ						PREU
				Unitats		Preu		Parcial	Import
Ma d'obra									
	A0121000	h	Oficial 1a	0,740	/R x	23,85000	=	7,84400	
	A0140000	h	Manobre	1,300	/R x	19,91000	=	11,50356	
					Subtotal:			19,34756	19,34756
Materials									
	B9M1FG17	l	Emprimació segelladora transpirable amb resines acríliques en dispersió aquosa, Hidrolaca ´´MICROESTIL´´, especialment indicada per a la posterior aplicació de segelladores Estilpur ´´MICROESTIL´´, per a aplicar amb brotxa.	0,120	x	10,97000	=	1,31640	
	B9M1FG18	l	Segellador de poliuretà alifàtic de dos components Estilpur PU-20 ´´MICROESTIL´´, sense dissolvents, acabat mat, per a aplicar amb brotxa o corró.	0,120	x	30,35000	=	3,64200	
	B9M1FG11	l	Emprimació monocomponent P541 ´´MICROESTIL´´, diluïda en dues parts d'aigua, a base de resines sintètiques en dispersió aquosa, per a regularitzar la porositat i millorar l'adherència dels suports absorbents i no absorbents, per a aplicar amb corró.	0,135	x	8,70000	=	1,17450	
	B9M1FG12	m2	Malla de fibra de vidre antiàlcalis, de 80 g/m² de massa superficial i de 1x50 m, per armar microciments.	1,050	x	1,25000	=	1,31250	
	B9M1FG13	kg	Microciment monocomponent Plus Base, color Blanco Neutro, compost de ciment, àrids seleccionats i additius, de gran duresa, adherència i flexibilitat, com capa base, previ pastat amb aigua, per a aplicar amb llana.	2,000	x	3,75000	=	7,50000	
	B9M1FG14	kg	Microciment monocomponent Plus Fino, textura llisa efecte aigües, color Gris Perla, compost de ciment, àrids seleccionats i additius, de gran duresa, adherència i flexibilitat, com capa decorativa, previ pastat amb aigua, per a aplicar amb llana.	0,600	x	3,35000	=	2,01000	
	B9M1FG15	l	Pigment en pasta en base aquosa MCT-120 color a deinir DF, per a la coloració en massa de color a definir DF de microciment	0,001	x	52,00000	=	0,05200	
	B9M1FG19	kg	Microesferes de vidre, incolores, de 75 a 150 micres de diàmetre, per aconseguir acabats antilliscants en combinació amb segelladores	0,012	x	17,00000	=	0,20400	
	B9M1FG16	m3	Aigua	0,004	x	1,50000	=	0,00600	
					Subtotal:			17,21740	17,21740
			DESPESES AUXILIARS			1,50	%		0,29021
			COST DIRECTE						36,85517
			DESPESES INDIRECTES			2,00	%		0,73710
			COST EXECUCIÓ MATERIAL						37,59228

P-63	E9S11420	m2	Entramat d'acer galvanitzat, de 30x30 mm de pas de malla, amb platines de 30x2 mm, en peces de 1000x500 mm, col·locat. Criteri d'amidament: m2 de superfície amidada segons les especificacions del projecte, amb deducció de la superfície corresponent a obertures, d'acord amb els criteris següents:- Obertures <= 1 m2: No es dedueixen - Obertures > 1 m2: Es dedueix el 100%Aquests criteris inclouen l'acabament específic dels acords amb les vores, sense que comporti l'ús de material diferents d'aquells que normalment conformen la	Rend.: 1,000	83,34	€

JUSTIFICACIÓ DE PREUS

PARTIDES D'OBRA

NÚM	CODI	UA	DESCRIPCIÓ					PREU
			unitat.					
				Unitats		Preu	Parcial	Import
Ma d'obra								
	A013F000	h	Ajudant manyà	0,300	/R x	21,25000 =	6,37500	
	A012F000	h	Oficial 1a manyà	0,600	/R x	24,23000 =	14,53800	
					Subtotal:		20,91300	20,91300
Materials								
	B0B51420	m2	Entramat d'acer galvanitzat, de 30x30 mm de pas de malla, amb platines de 30x2 mm, en peces de 1000x500 mm	1,030	x	58,72000 =	60,48160	
					Subtotal:		60,48160	60,48160
				DESPESES AUXILIARS		1,50 %		0,31370
				COST DIRECTE				81,70830
				DESPESES INDIRECTES		2,00 %		1,63417
				COST EXECUCIÓ MATERIAL				83,34246
P-64	E9U85010	m	Sòcol metàl·lic d'acer inoxidable 1.4301 (AISI 304), de 60 mm d'alçària, col·locat amb tacs d'expansió i cargols	Rend.: 1,000				14,21 €
				Unitats		Preu	Parcial	Import
Ma d'obra								
	A0127000	h	Oficial 1a col·locador	0,110	/R x	23,85000 =	2,62350	
	A0140000	h	Manobre	0,010	/R x	19,91000 =	0,19910	
					Subtotal:		2,82260	2,82260
Materials								
	B9U85010	m	Sòcol metàl·lic d'acer inoxidable 1.4301 (AISI 304), de 60 mm d'alçària	1,020	x	10,50000 =	10,71000	
	B0A61500	u	Tac de niló de 5 mm de diàmetre, com a màxim, amb vis	4,000	x	0,09000 =	0,36000	
					Subtotal:		11,07000	11,07000
				DESPESES AUXILIARS		1,50 %		0,04234
				COST DIRECTE				13,93494
				DESPESES INDIRECTES		2,00 %		0,27870
				COST EXECUCIÓ MATERIAL				14,21364
P-66	E9VZ1211	m	Formació d'esglaó amb formigó HM-20/P/10/I de consistència plàstica, grandària màxima del granulat 10 mm, amb >= 200 kg/m3 de ciment, apte per a classe d'exposició I. Criteri d'amidament: m de llargària amidada segons les especificacions de la DT.	Rend.: 1,000				23,95 €
				Unitats		Preu	Parcial	Import
Ma d'obra								
	A0122000	h	Oficial 1a paleta	0,480	/R x	23,85000 =	11,44800	
	A0140000	h	Manobre	0,480	/R x	19,91000 =	9,55680	

JUSTIFICACIÓ DE PREUS

PARTIDES D'OBRA

NÚM	CODI	UA	DESCRIPCIÓ					PREU
				Subtotal:			21,00480	21,00480
Materials								
	B05B1001	kg	Ciment ràpid CNR4 en sacs	1,000	x	0,14000 =	0,14000	
	B064100C	m3	Formigó HM-20/P/10/I de consistència plàstica, grandària màxima del granulat 10 mm, amb >= 200 kg/m3 de ciment, apte per a classe d'exposició I	0,027	x	59,86000 =	1,61622	
	B0A31000	kg	Clau acer	0,300	x	1,36000 =	0,40800	
				Subtotal:			2,16422	2,16422
			DESPESES AUXILIARS		1,50 %			0,31507
			COST DIRECTE					23,48409
			DESPESES INDIRECTES		2,00 %			0,46968
			COST EXECUCIÓ MATERIAL					23,95377

EA1DD3A4 u Muntants per mampara de fusta massissa i vidre laminat i porta batent d'una fulla Ai03 de 7,75m de longitud i 4.1m d'alçada, formada per 10 muntants i 4 travessers de fusta de pi massíssa de 200x100mm amb acabat amb vernís a l'aigua incolor i ferratges d'acer inoxidable matisat, per a una resitència al foc dels elements constructius de C-s2, d0. , entre muntants es col·loquen vidres laminats de 6+6mm amb butiral neutre i zones opaques massísses formades per doble tauler de OSB 12mm de gruix amb reblert interior de llana mineral de roca de 8cm, segons indicacions dels plànols (aprox, 25%opac i 75%vidriat, inclòs portes). Amb pletina superior i inferior d'acer inox de 6mm de gruix i 200mm d'amplada per a fixació de muntants. Amb pletina superior i inferior d'acer inox de 6mm de gruix i 200mm d'amplada per a fixació de muntants. Amb fixacions inferior i superior amb perfileria d'inox, amb sistema de suspensió sobre perfileria oculta d'inox i junts termoplàstics per al segellat dels vidres i del perímetre dels taulers, col·locada. Inclou una porta batent de vidre de lluna incolora trempada de 10mm de gruix, amb pany i tancaportes, col·locat amb fixacions mecàniques, de 98x210cm

Rend.: 1,200 — 80,84 €

DB-SUA - 2(B)3
DB-HR - 33 dBA

Frontisses d'acer inoxidable matisat, Maneta d'acer inoxidable matisat, Topall d'acer inoxidable matisat fixat al paviment mecànicament.

				Unitats		Preu	Parcial	Import
Ma d'obra								
	A013A000	h	Ajudant fuster	0,100	/R x	21,33000 =	1,77750	
	A012A000	h	Oficial 1a fuster	0,500	/R x	24,28000 =	10,11667	
				Subtotal:			11,89417	11,89417
Materials								
	BAZG5360	u	Ferramenta per a balconera d'una fulla batent, de preu mitjà	1,000	x	16,52000 =	16,52000	
	BA6DFG01	m2	Muntants per mampara de fusta massissa i vidre laminat i porta batent d'una fulla Ai03 de 7,75m de	1,000	x	50,54000 =	50,54000	

JUSTIFICACIÓ DE PREUS

PARTIDES D'OBRA

NÚM	CODI	UA	DESCRIPCIÓ	PREU

longitud i 4.1m d'alçada, formada per 10 muntants i 4 travessers de fusta de pi massíssa de 200x100mm amb acabat amb vernís a l'aigua incolor per a una resistència C-s2, d0 i ferratges d'acer inoxidable matisat, entre muntants es col·loquen vidres laminats de 6+6mm amb butiral neutre i zones opaques massísses formades per doble tauler de OSB 12mm de gruix amb reblert interior de llana mineral de roca de 8cm, segons indicacions dels plànols (aprox, 25%opac i 75%vidriat, inclòs portes). Amb pletina superior i inferior d'acer inox de 6mm de gruix i 200mm d'amplada per a fixació de muntants. Amb pletina superior i inferior d'acer inox de 6mm de gruix i 200mm d'amplada per a fixació de muntants. Amb fixacions inferior i superior amb perfileria d'inox, amb sistema de suspensió sobre perfileria oculta d'inox i junts termoplàstics per al segellat dels vidres i del perímetre dels taulers, col·locada. Inclou una porta batent de vidre de lluna incolora trempada de 10mm de gruix, amb pany i tancaportes, col·locat amb fixacions mecàniques, de 98x210cm

DB-SUA - 2(B)3
DB-HR - 33 dBA

Frontisses d'acer inoxidable matisat, Maneta d'acer inoxidable matisat, Topall d'acer inoxidable matisat fixat al paviment mecànicament.

Subtotal:		67,06000	67,06000
DESPESES AUXILIARS	2,50 %		0,29735
COST DIRECTE			79,25152
DESPESES INDIRECTES	2,00 %		1,58503
COST EXECUCIÓ MATERIAL			80,83655

P-69 EAM2FG01 u Porta corredissa d'apertura automàtica, d'una fulla de 135x210 cm, 132.473 GEZE SLIMDRIVE SL NT 7 cm / 125Kg Full amb vidres laminars 5+5 mm amb perfil superior e inferior d'alumini, llinda amb mecanismes i tapa d'alumini, 2 radars detectors de presència, 1 cèl·lula fotoelèctrica de seguretat i quadre de comandament de 4 posicions. Totes les mides es comprobaran a l'obra. Rend.: 1,000 2.282,62 €

				Unitats		Preu		Parcial	Import
Ma d'obra									
	A012M000	h	Oficial 1a muntador	4,000	/R x	24,65000	=	98,60000	
	A013M000	h	Ajudant muntador	4,000	/R x	21,17000	=	84,68000	
			Subtotal:					183,28000	183,28000
Materials									
	BAM2FG10	u	Porta corredissa d'apertura automàtica, d'una fulla de 135x210 cm, 132.473 GEZE SLIMDRIVE SL NT 7 cm / 125Kg Full amb vidres laminars 5+5 mm amb perfil superior e inferior d'alumini, llinda amb mecanismes i tapa d'alumini, 2 radars detectors de presència, 1 cèl·lula fotoelèctrica de seguretat i quadre de comandament de 4 posicions. Totes les mides es	1,000	x	2.050,00000	=	2.050,00000	

JUSTIFICACIÓ DE PREUS

PARTIDES D'OBRA

NÚM	CODI	UA	DESCRIPCIÓ				PREU
			comprobaran a l'obra.				
				Subtotal:		2.050,00000	2.050,00000
				DESPESES AUXILIARS	2,50 %		4,58200
				COST DIRECTE			2.237,86200
				DESPESES INDIRECTES	2,00 %		44,75724
				COST EXECUCIÓ MATERIAL			2.282,61924
P-70	EAM2U010	u	Porta corredissa d'apertura automàtica, d'una fulla de 110x210 cm, i vidre lateral fix de 110x210 cm, amb vidres laminars 5+5 mm amb perfil superior e inferior d'alumini, adaptada al forat existent, llinda amb mecanismes i tapa d'alumini, 2 radars detectors de presència, 1 cèl·lula fotoelèctrica de seguretat i quadre de comandament de 4 posicions	Rend.: 1,000			2.226,02 €
				Unitats		Preu	Parcial	Import
Ma d'obra								
	A013M000	h	Ajudant muntador	4,000	/R x	21,17000 =	84,68000	
	A012M000	h	Oficial 1a muntador	4,000	/R x	24,65000 =	98,60000	
				Subtotal:			183,28000	183,28000
Materials								
	BAM2U010	u	Porta corredissa d'apertura automàtica, d'una fulla de 100x210 cm, i vidre lateral fix de 120x210 cm, amb vidres laminars 5+5 mm amb perfil superior e inferior d'alumini, llinda amb mecanismes i tapa d'alumini, 2 radars detectors de presència, 1 cèl·lula fotoelèctrica de seguretat i quadre de comandament de 4 posicions	1,000	x	1.994,51000 =	1.994,51000	
				Subtotal:			1.994,51000	1.994,51000
				DESPESES AUXILIARS	2,50 %			4,58200
				COST DIRECTE				2.182,37200
				DESPESES INDIRECTES	2,00 %			43,64744
				COST EXECUCIÓ MATERIAL				2.226,01944
	EANDA740	u	Caixa i bastiment de base per a porta corredissa encastada d'acer galvanitzat, d'1 fulla de 70x 210 cm de llum de pas, per a acabat arrebossat o enguixat, muntada	Rend.: 1,000			187,34 €
				Unitats		Preu	Parcial	Import
Ma d'obra								
	A012M000	h	Oficial 1a muntador	0,600	/R x	24,65000 =	14,79000	
				Subtotal:			14,79000	14,79000
Materials								
	BANCA740	u	Caixa i bastiment de base per a porta corredissa encastada d'acer galvanitzat, d'1 fulla de 70x 210 cm de llum de pas, per a acabat arrebossat o enguixat	1,000	x	168,65000 =	168,65000	
				Subtotal:			168,65000	168,65000

JUSTIFICACIÓ DE PREUS

PARTIDES D'OBRA

NÚM	CODI	UA	DESCRIPCIÓ				PREU
			DESPESES AUXILIARS	1,50	%		0,22185
			COST DIRECTE				183,66185
			DESPESES INDIRECTES	2,00	%		3,67324
			COST EXECUCIÓ MATERIAL				187,33509
	EANDA940	u	Caixa i bastiment de base per a porta corredissa encastada d'acer galvanitzat, d'1 fulla de 90x 210 cm de llum de pas, per a acabat arrebossat o enguixat, muntada	Rend.: 1,000			220,67 €
				Unitats		Preu	Parcial	Import
Ma d'obra								
	A012M000	h	Oficial 1a muntador	0,600	/R x	24,65000 =	14,79000	
					Subtotal:		14,79000	14,79000
Materials								
	BANCA940	u	Caixa i bastiment de base per a porta corredissa encastada d'acer galvanitzat, d'1 fulla de 90x 210 cm de llum de pas, per a acabat arrebossat o enguixat	1,000	x	201,33000 =	201,33000	
					Subtotal:		201,33000	201,33000
			DESPESES AUXILIARS	1,50	%		0,22185	
			COST DIRECTE				216,34185	
			DESPESES INDIRECTES	2,00	%		4,32684	
			COST EXECUCIÓ MATERIAL				220,66869	
	EAP35176	u	Bastiment de 3/4 per a porta, de fulles batents, de fusta de pi roig per a pintar per a una llum de bastiment de 70 cm d'amplària i 210 cm d'alçària. Criteri d'amidament: Unitat mesurada segons les especificacions de la DT.La unitat d'obra no inclou el cost de la col·locació del bastiment, que és imputable a la unitat d'obra d'execució de la paret on va col·locat si la superfície del bastiment és igual o inferior a 4 m2, o a una unitat d'obra específica de col·locació de bastiments en altre cas.	Rend.: 1,000			68,01 €
				Unitats		Preu	Parcial	Import
Materials								
	BAP35176	u	Bastiment de 3/4 per a porta, de fulles batents de fusta de pi roig per a pintar, per a una llum de bastiment de 70 cm d'amplària i de 210 cm d'alçària	1,000	x	66,68000 =	66,68000	
					Subtotal:		66,68000	66,68000
			COST DIRECTE				66,68000	
			DESPESES INDIRECTES	2,00	%		1,33360	
			COST EXECUCIÓ MATERIAL				68,01360	
	EAP35186	u	Bastiment de 3/4 per a porta, de fulles batents, de fusta de pi roig per a pintar per a una llum de bastiment de 80 cm d'amplària i 210 cm d'alçària. Criteri d'amidament: Unitat mesurada segons les especificacions de la DT.La unitat d'obra no inclou el cost de la col·locació del bastiment, que és imputable a la unitat d'obra d'execució de la paret on va col·locat si la superfície del bastiment és igual o inferior a 4 m2, o a una unitat d'obra específica de	Rend.: 1,000			70,33 €

JUSTIFICACIÓ DE PREUS

PARTIDES D'OBRA

NÚM	CODI	UA	DESCRIPCIÓ	PREU

col·locació de bastiments en altre cas.

				Unitats		Preu		Parcial	Import
Materials									
	BAP35186	u	Bastiment de 3/4 per a porta, de fulles batents de fusta de pi roig per a pintar, per a una llum de bastiment de 80 cm d'amplària i de 210 cm d'alçària	1,000	x	68,95000	=	68,95000	
			Subtotal:					68,95000	68,95000
			COST DIRECTE						68,95000
			DESPESES INDIRECTES			2,00 %			1,37900
			COST EXECUCIÓ MATERIAL						70,32900

EAP35196	u	Bastiment de 3/4 per a porta, de fulles batents, de fusta de pi roig per a pintar per a una llum de bastiment de 90 cm d'amplària i 210 cm d'alçària. Criteri d'amidament: Unitat mesurada segons les especificacions de la DT.La unitat d'obra no inclou el cost de la col·locació del bastiment, que és imputable a la unitat d'obra d'execució de la paret on va col·locat si la superfície del bastiment és igual o inferior a 4 m2, o a una unitat d'obra específica de col·locació de bastiments en altre cas.	Rend.: 1,000	72,43	€

				Unitats		Preu		Parcial	Import
Materials									
	BAP35196	u	Bastiment de 3/4 per a porta, de fulles batents de fusta de pi roig per a pintar, per a una llum de bastiment de 90 cm d'amplària i de 210 cm d'alçària	1,000	x	71,01000	=	71,01000	
			Subtotal:					71,01000	71,01000
			COST DIRECTE						71,01000
			DESPESES INDIRECTES			2,00 %			1,42020
			COST EXECUCIÓ MATERIAL						72,43020

EAP351D6	u	Bastiment de 3/4 per a porta, de fulles batents, de fusta de pi roig per a pintar per a una llum de bastiment de 140 cm d'amplària i 210 cm d'alçària. Criteri d'amidament: Unitat mesurada segons les especificacions de la DT.La unitat d'obra no inclou el cost de la col·locació del bastiment, que és imputable a la unitat d'obra d'execució de la paret on va col·locat si la superfície del bastiment és igual o inferior a 4 m2, o a una unitat d'obra específica de col·locació de bastiments en altre cas.	Rend.: 1,000	89,06	€

				Unitats		Preu		Parcial	Import
Materials									
	BAP351D6	u	Bastiment de 3/4 per a porta, de fulles batents de fusta de pi roig per a pintar, per a una llum de bastiment de 140 cm d'amplària i de 210 cm d'alçària	1,000	x	87,31000	=	87,31000	
			Subtotal:					87,31000	87,31000

JUSTIFICACIÓ DE PREUS

PARTIDES D'OBRA

NÚM	CODI	UA	DESCRIPCIÓ				PREU
				COST DIRECTE			87,31000
				DESPESES INDIRECTES	2,00	%	1,74620
				COST EXECUCIÓ MATERIAL			89,05620

	EAPG5A96	u	Folrat de bastiment de base de 3/4, per a porta de fulles batents, amb fusta xapada amb melamina, per a una llum de bastiment de 90 cm d'amplària i de 210 cm d'alçària. Criteri d'amidament: Unitat mesurada segons les especificacions de la DT.	Rend.: 1,000				60,65	€
				Unitats		Preu	Parcial		Import
Ma d'obra									
	A012A000	h	Oficial 1a fuster	0,600	/R x	24,28000	= 14,56800		
					Subtotal:		14,56800		14,56800
Materials									
	BAZ25AA0	m	Galze per a folrat de bastiments per a bastiment de base de 3/4, per a fulla batent, de fusta xapada amb melamina	5,600	x	7,94000	= 44,46400		
	B0A31000	kg	Clau acer	0,050	x	1,36000	= 0,06800		
					Subtotal:		44,53200		44,53200
				DESPESES AUXILIARS		2,50	%		0,36420
				COST DIRECTE					59,46420
				DESPESES INDIRECTES		2,00	%		1,18928
				COST EXECUCIÓ MATERIAL					60,65348

	EAPG5AD6	u	Folrat de bastiment de base de 3/4, per a porta de fulles batents, amb fusta xapada amb melamina, per a una llum de bastiment de 140 cm d'amplària i de 210 cm d'alçària. Criteri d'amidament: Unitat mesurada segons les especificacions de la DT.	Rend.: 1,000				70,60	€
				Unitats		Preu	Parcial		Import
Ma d'obra									
	A012A000	h	Oficial 1a fuster	0,800	/R x	24,28000	= 19,42400		
					Subtotal:		19,42400		19,42400
Materials									
	B0A31000	kg	Clau acer	0,060	x	1,36000	= 0,08160		
	BAZ25AA0	m	Galze per a folrat de bastiments per a bastiment de base de 3/4, per a fulla batent, de fusta xapada amb melamina	6,200	x	7,94000	= 49,22800		
					Subtotal:		49,30960		49,30960
				DESPESES AUXILIARS		2,50	%		0,48560
				COST DIRECTE					69,21920
				DESPESES INDIRECTES		2,00	%		1,38438
				COST EXECUCIÓ MATERIAL					70,60358

JUSTIFICACIÓ DE PREUS

PARTIDES D'OBRA

NÚM	CODI	UA	DESCRIPCIÓ						PREU
	EAPHU030	u	Folrat de bastiment de base de 3/4, per a porta d'una fulla batent amb fusta o DM per a pintar per a una llum de bastiment de fins a 100 cm d'amplària i de 210 cm d'alçària	Rend.: 1,000				55,93	€
				Unitats		Preu	Parcial		Import
Ma d'obra									
	A012A000	h	Oficial 1a fuster	0,600	/R x	24,28000	= 14,56800		
					Subtotal:		14,56800		14,56800
Materials									
	BAZ2UP10	m	Galze per a folrat de bastiment de base de 3/4, per a fulla batent, de fusta o DM per pintar	6,100	x	6,53000	= 39,83300		
	B0A31000	kg	Clau acer	0,050	x	1,36000	= 0,06800		
					Subtotal:		39,90100		39,90100
				DESPESES AUXILIARS		2,50 %			0,36420
				COST DIRECTE					54,83320
				DESPESES INDIRECTES		2,00 %			1,09666
				COST EXECUCIÓ MATERIAL					55,92986
	EAQDC296	u	Fulla batent per a porta interior, de 35 mm de gruix, 90 cm d'amplària i 210 cm alçària , per a pintar, de cares llises i estructura interior de fusta, col·locada. Criteri d'amidament: Unitat mesurada segons les especificacions de la DT.	Rend.: 1,000				95,20	€
				Unitats		Preu	Parcial		Import
Ma d'obra									
	A013A000	h	Ajudant fuster	0,038	/R x	21,33000	= 0,81054		
	A012A000	h	Oficial 1a fuster	0,855	/R x	24,28000	= 20,75940		
					Subtotal:		21,56994		21,56994
Materials									
	BAZGC360	u	Ferramenta per a porta d'interior d'una fulla batent, de preu mitjà	1,000	x	24,96000	= 24,96000		
	BAQDC296	u	Fulla batent per a porta interior, de fusta per a pintar, de 35 mm de gruix, de cares llises i estructura interior de fusta, de 90 cm d'amplària i de 210 cm d'alçària	1,000	x	46,26000	= 46,26000		
					Subtotal:		71,22000		71,22000
				DESPESES AUXILIARS		2,50 %			0,53925
				COST DIRECTE					93,32919
				DESPESES INDIRECTES		2,00 %			1,86658
				COST EXECUCIÓ MATERIAL					95,19577
	EAQDC476	u	Fulla batent per a porta interior, de 35 mm de gruix, 70 cm d'amplària i 210 cm alçària , per a pintar, de cares llises i de fusta xapada, col·locada. Criteri d'amidament: Unitat mesurada segons les especificacions de la DT.	Rend.: 1,000				102,63	€
				Unitats		Preu	Parcial		Import
Ma d'obra									
	A012A000	h	Oficial 1a fuster	0,855	/R x	24,28000	= 20,75940		
	A013A000	h	Ajudant fuster	0,038	/R x	21,33000	= 0,81054		

JUSTIFICACIÓ DE PREUS

PARTIDES D'OBRA

NÚM	CODI	UA	DESCRIPCIÓ					PREU
					Subtotal:		21,56994	21,56994
Materials								
	BAZGC360	u	Ferramenta per a porta d'interior d'una fulla batent, de preu mitjà	1,000	x	24,96000 =	24,96000	
	BAQDC476	u	Fulla batent per a porta interior, de fusta per a pintar, de 35 mm de gruix, de cares llises i de fusta xapada, de 70 cm d'amplària i de 210 cm d'alçària	1,000	x	53,55000 =	53,55000	
					Subtotal:		78,51000	78,51000
				DESPESES AUXILIARS		2,50 %		0,53925
				COST DIRECTE				100,61919
				DESPESES INDIRECTES		2,00 %		2,01238
				COST EXECUCIÓ MATERIAL				102,63157
	EAQDC486	u	Fulla batent per a porta interior, de 35 mm de gruix, 80 cm d'amplària i 210 cm alçària , per a pintar, de cares llises i de fusta xapada, col·locada. Criteri d'amidament: Unitat mesurada segons les especificacions de la DT.	Rend.: 1,000				107,01 €
				Unitats		Preu	Parcial	Import
Ma d'obra								
	A012A000	h	Oficial 1a fuster	0,855	/R x	24,28000 =	20,75940	
	A013A000	h	Ajudant fuster	0,038	/R x	21,33000 =	0,81054	
					Subtotal:		21,56994	21,56994
Materials								
	BAZGC360	u	Ferramenta per a porta d'interior d'una fulla batent, de preu mitjà	1,000	x	24,96000 =	24,96000	
	BAQDC486	u	Fulla batent per a porta interior, de fusta per a pintar, de 35 mm de gruix, de cares llises i de fusta xapada, de 80 cm d'amplària i de 210 cm d'alçària	1,000	x	57,84000 =	57,84000	
					Subtotal:		82,80000	82,80000
				DESPESES AUXILIARS		2,50 %		0,53925
				COST DIRECTE				104,90919
				DESPESES INDIRECTES		2,00 %		2,09818
				COST EXECUCIÓ MATERIAL				107,00737
	EAQDD296	u	Fulla batent per a porta interior, de 40 mm de gruix, 90 cm d'amplària i 210 cm alçària , per a pintar, de cares llises i estructura interior de fusta, col·locada. Criteri d'amidament: Unitat mesurada segons les especificacions de la DT.	Rend.: 1,000				98,80 €
				Unitats		Preu	Parcial	Import
Ma d'obra								
	A013A000	h	Ajudant fuster	0,038	/R x	21,33000 =	0,81054	
	A012A000	h	Oficial 1a fuster	0,855	/R x	24,28000 =	20,75940	
					Subtotal:		21,56994	21,56994
Materials								
	BAZGC360	u	Ferramenta per a porta d'interior d'una fulla batent, de preu mitjà	1,000	x	24,96000 =	24,96000	
	BAQDD296	u	Fulla batent per a porta interior, de fusta per a pintar, de 40 mm de gruix, de cares llises i estructura interior	1,000	x	49,79000 =	49,79000	

JUSTIFICACIÓ DE PREUS

PARTIDES D'OBRA

NÚM	CODI	UA	DESCRIPCIÓ					PREU
			de fusta, de 90 cm d'amplària i de 210 cm d'alçària					
					Subtotal:		74,75000	74,75000
				DESPESES AUXILIARS	2,50	%		0,53925
				COST DIRECTE				96,85919
				DESPESES INDIRECTES	2,00	%		1,93718
				COST EXECUCIÓ MATERIAL				98,79637
	EAQF7L16	u	Fulla per a porta corredissa encastada amb una llum de pas de 70x 210 cm, de cares llises, acabat superficial ambde DM lacat, ferratges de preu mitjà i folrat del bastiment de base amb fusta del mateix tipus, fixada a les guies de la caixa encastada	Rend.: 1,000				167,99 €
				Unitats		Preu	Parcial	Import
Ma d'obra								
	A013A000	h	Ajudant fuster	0,060	/R x	21,33000 =	1,27980	
	A012A000	h	Oficial 1a fuster	1,200	/R x	24,28000 =	29,13600	
					Subtotal:		30,41580	30,41580
Materials								
	BAZGC3H0	u	Ferramenta per a porta d'interior d'una fulla corredissa, de preu mitjà	1,000	x	7,40000 =	7,40000	
	BAZ2C746	u	Galze per a porta corredissa encastada per a una llum de pas de 70x 210cm, de DM lacat, per a 1 fulla	1,000	x	74,43000 =	74,43000	
	BAQDS17A	u	Fulla per a porta interior de 40 mm de gruix, per a una llum de 70x 210 cm, de cares llises amb acabat lacat	1,000	x	51,69000 =	51,69000	
					Subtotal:		133,52000	133,52000
				DESPESES AUXILIARS	2,50	%		0,76040
				COST DIRECTE				164,69620
				DESPESES INDIRECTES	2,00	%		3,29392
				COST EXECUCIÓ MATERIAL				167,99012
	EAQF9L16	u	Fulla per a porta corredissa encastada amb una llum de pas de 90x 210 cm, de cares llises, acabat superficial ambde DM lacat, ferratges de preu mitjà i folrat del bastiment de base amb fusta del mateix tipus, fixada a les guies de la caixa encastada	Rend.: 1,000				168,10 €
				Unitats		Preu	Parcial	Import
Ma d'obra								
	A012A000	h	Oficial 1a fuster	1,200	/R x	24,28000 =	29,13600	
	A013A000	h	Ajudant fuster	0,060	/R x	21,33000 =	1,27980	
					Subtotal:		30,41580	30,41580
Materials								
	BAZGC3H0	u	Ferramenta per a porta d'interior d'una fulla corredissa, de preu mitjà	1,000	x	7,40000 =	7,40000	
	BAZ2C946	u	Galze per a porta corredissa encastada per a una llum de pas de 90x 210cm, de DM lacat, per a 1 fulla	1,000	x	74,43000 =	74,43000	
	BAQDS19A	u	Fulla per a porta interior de 40 mm de gruix, per a una llum de 90x 210 cm, de cares llises amb acabat lacat	1,000	x	51,80000 =	51,80000	
					Subtotal:		133,63000	133,63000

JUSTIFICACIÓ DE PREUS

PARTIDES D'OBRA

NÚM	CODI	UA	DESCRIPCIÓ				PREU
			DESPESES AUXILIARS	2,50	%		0,76040
			COST DIRECTE				164,80620
			DESPESES INDIRECTES	2,00	%		3,29612
			COST EXECUCIÓ MATERIAL				168,10232

	EAQFCL16	u	Fulla per a porta corredissa encastada amb una llum de pas de 120x 210 cm, de cares llises, acabat superficial ambde DM lacat, ferratges de preu mitjà i folrat del bastiment de base amb fusta del mateix tipus, fixada a les guies de la caixa encastada	Rend.: 1,000				176,28	€
				Unitats		Preu	Parcial		Import
Ma d'obra									
	A012A000	h	Oficial 1a fuster	1,500	/R x	24,28000	= 36,42000		
	A013A000	h	Ajudant fuster	0,075	/R x	21,33000	= 1,59975		
					Subtotal:		38,01975		38,01975
Materials									
	BAZ2CC46	u	Galze per a porta corredissa encastada per a una llum de pas de 120x 210cm, de DM lacat, per a 1 fulla	1,000	x	74,43000	= 74,43000		
	BAQDS1DA	u	Fulla per a porta interior de 40 mm de gruix, per a una llum de 120x 210 cm, de cares llises amb acabat lacat	1,000	x	52,02000	= 52,02000		
	BAZGC3H0	u	Ferramenta per a porta d'interior d'una fulla corredissa, de preu mitjà	1,000	x	7,40000	= 7,40000		
					Subtotal:		133,85000		133,85000
			DESPESES AUXILIARS		2,50	%			0,95049
			COST DIRECTE						172,82024
			DESPESES INDIRECTES		2,00	%			3,45640
			COST EXECUCIÓ MATERIAL						176,27665

P-81	EAVDFG01	m2	Revestiment format per llistons de fusta pi flandes de 100x100 mm de secció separats 500mm amb tractament fungicida i vernissat matisat C-s2,d0 per anar a l'interior, fixats mecànicament sobre tancament	Rend.: 1,000				62,14	€
				Unitats		Preu	Parcial		Import
Ma d'obra									
	A0137000	h	Ajudant col·locador	0,020	/R x	21,17000	= 0,42340		
	A0127000	h	Oficial 1a col·locador	0,020	/R x	23,85000	= 0,47700		
					Subtotal:		0,90040		0,90040
Materials									
	BAVDFG01	m2	Tancament penjat de forjat format per llistons de fusta pi flandes de 200x100 mm de secció separats 900mm, per una alçada de 1,9m amb tractament fungicida i vernissat matisat C-s2,d0 per anar a l'interior, fixats mecànicament al forjat, amb pefil de remat inferior i superior de xapa d'acer 6mm esmaltada, de 200mm de gruix amb fixacions als elements de suport. Amb panells de PVC revestit amb tela per a formació de làmpara translúcidade 85cm d'amplada i 1,90m d'alçada.	1,000	x	60,00000	= 60,00000		
					Subtotal:		60,00000		60,00000

JUSTIFICACIÓ DE PREUS

PARTIDES D'OBRA

NÚM	CODI	UA	DESCRIPCIÓ					PREU
				DESPESES AUXILIARS	2,50	%		0,02251
				COST DIRECTE				60,92291
				DESPESES INDIRECTES	2,00	%		1,21846
				COST EXECUCIÓ MATERIAL				62,14137

P-82	EAVDFG02	m2	Tancament penjat de forjat format per llistons de fusta pi flandes de 200x100 mm de secció separats 900mm, per una alçada de 1,9m amb tractament fungicida i vernissat matisat C-s2,d0 per anar a l'interior, fixats mecànicament al forjat, amb pefil de remat inferior i superior de xapa d'acer 6mm esmaltada, de 200mm de gruix amb fixacions als elements de suport. Amb panells de PVC revestit amb tela per a formació de làmpara translúcidade 85cm d'amplada i 1,90m d'alçada.	Rend.: 1,000				63,08	€
				Unitats		Preu		Parcial	Import
Ma d'obra									
	A0137000	h	Ajudant col·locador	0,040	/R x	21,17000	=	0,84680	
	A0127000	h	Oficial 1a col·locador	0,040	/R x	23,85000	=	0,95400	
					Subtotal:			1,80080	1,80080
Materials									
	BAVDFG01	m2	Tancament penjat de forjat format per llistons de fusta pi flandes de 200x100 mm de secció separats 900mm, per una alçada de 1,9m amb tractament fungicida i vernissat matisat C-s2,d0 per anar a l'interior, fixats mecànicament al forjat, amb pefil de remat inferior i superior de xapa d'acer 6mm esmaltada, de 200mm de gruix amb fixacions als elements de suport. Amb panells de PVC revestit amb tela per a formació de làmpara translúcidade 85cm d'amplada i 1,90m d'alçada.	1,000	x	60,00000	=	60,00000	
					Subtotal:			60,00000	60,00000
				DESPESES AUXILIARS	2,50	%			0,04502
				COST DIRECTE					61,84582
				DESPESES INDIRECTES	2,00	%			1,23692
				COST EXECUCIÓ MATERIAL					63,08274

	EAZ13196	m	Tapajunts de fusta per a pintar de secció rectangular llisa de 9 mm de gruix i de 60 mm d'amplària	Rend.: 1,200				2,67	€
				Unitats		Preu		Parcial	Import
Ma d'obra									
	A012A000	h	Oficial 1a fuster	0,031	/R x	24,28000	=	0,62723	
					Subtotal:			0,62723	0,62723
Materials									
	BAZ13196	m	Tapajunts de fusta per a pintar de secció rectangular llisa de 9 mm de gruix i de 60 mm d'amplària	1,050	x	1,87000	=	1,96350	
	B0A31000	kg	Clau acer	0,010	x	1,36000	=	0,01360	
					Subtotal:			1,97710	1,97710

JUSTIFICACIÓ DE PREUS

PARTIDES D'OBRA

NÚM	CODI	UA	DESCRIPCIÓ				PREU
			DESPESES AUXILIARS	1,50	%		0,00941
			COST DIRECTE				2,61374
			DESPESES INDIRECTES	2,00	%		0,05227
			COST EXECUCIÓ MATERIAL				2,66601
	EAZGG260	u	Ferramenta per a portes corredisses composada per guia d'alumini anoditzat de 2 m, llarg, per a una porta de pes màxim de 60 kg, 2 carros per a suspensió de la porta, topalls retenedors, peça de guiat inferior i elements de fixació, muntada als paraments de suport i a la porta	Rend.: 1,000			76,90 €
				Unitats		Preu	Parcial	Import
Ma d'obra								
	A013M000	h	Ajudant muntador	0,600	/R x	21,17000 =	12,70200	
	A012M000	h	Oficial 1a muntador	0,600	/R x	24,65000 =	14,79000	
					Subtotal:		27,49200	27,49200
Materials								
	BAZGG260	u	Ferramenta per a portes corredisses composada per guia d'alumini anoditzat de 2 m, llarg, per a una porta de pes màxim de 60 kg, 2 carros per a suspensió de la porta, topalls retenedors, peça de guiat inferior i elements de fixació	1,000	x	47,49000 =	47,49000	
					Subtotal:		47,49000	47,49000
			DESPESES AUXILIARS	1,50	%		0,41238	
			COST DIRECTE				75,39438	
			DESPESES INDIRECTES	2,00	%		1,50789	
			COST EXECUCIÓ MATERIAL				76,90227	
	EAZGH240	u	Ferramenta per a portes corredisses composada per guia d'acer galvanitzat de 2 m, llarg, per a una porta de pes màxim de 40 kg, 2 carros per a suspensió de la porta, topalls retenedors, peça de guiat inferior i elements de fixació, muntada als paraments de suport i a la porta	Rend.: 1,000			65,17 €
				Unitats		Preu	Parcial	Import
Ma d'obra								
	A013M000	h	Ajudant muntador	0,600	/R x	21,17000 =	12,70200	
	A012M000	h	Oficial 1a muntador	0,600	/R x	24,65000 =	14,79000	
					Subtotal:		27,49200	27,49200
Materials								
	BAZGH240	u	Ferramenta per a portes corredisses composada per guia d'acer galvanitzat de 2 m, llarg, per a una porta de pes màxim de 40 kg, 2 carros per a suspensió de la porta, topalls retenedors, peça de guiat inferior i elements de fixació	1,000	x	35,99000 =	35,99000	
					Subtotal:		35,99000	35,99000

JUSTIFICACIÓ DE PREUS

PARTIDES D'OBRA

NÚM	CODI	UA	DESCRIPCIÓ					PREU
			DESPESES AUXILIARS	1,50	%			0,41238
			COST DIRECTE					63,89438
			DESPESES INDIRECTES	2,00	%			1,27789
			COST EXECUCIÓ MATERIAL					65,17227
	EAZGH670	u	Ferramenta per a portes corredisses composada per guia d'acer galvanitzat de 6 m, llarg, per a una porta de pes màxim de 75 kg, 2 carros per a suspensió de la porta, topalls retenedors, peça de guiat inferior i elements de fixació, muntada als paraments de suport i a la porta	Rend.: 1,000				149,69 €
				Unitats		Preu	Parcial	Import
Ma d'obra								
	A012M000	h	Oficial 1a muntador	0,800	/R x	24,65000	= 19,72000	
	A013M000	h	Ajudant muntador	0,800	/R x	21,17000	= 16,93600	
					Subtotal:		36,65600	36,65600
Materials								
	BAZGH670	u	Ferramenta per a portes corredisses composada per guia d'acer galvanitzat de 6 m, llarg, per a una porta de pes màxim de 75 kg, 2 carros per a suspensió de la porta, topalls retenedors, peça de guiat inferior i elements de fixació	1,000	x	109,55000	= 109,55000	
					Subtotal:		109,55000	109,55000
			DESPESES AUXILIARS	1,50	%			0,54984
			COST DIRECTE					146,75584
			DESPESES INDIRECTES	2,00	%			2,93512
			COST EXECUCIÓ MATERIAL					149,69096
	EAZPA230	u	Mecanisme antipànic per a porta d'evacuació de 2 fulles, amb sistema d'accionament basculant, amb 3 punts de tancament, per a mecanisme vist, homologat segons UNE-EN 1125, instal·lat. Criteri d'amidament: Unitat de dispositiu antipànic amb tots els seus accessoris muntat. Els dispositius per a l'accionament d'una porta de dues fulles constitueixen una sola unitat.	Rend.: 1,000				305,33 €
				Unitats		Preu	Parcial	Import
Ma d'obra								
	A012M000	h	Oficial 1a muntador	1,200	/R x	24,65000	= 29,58000	
					Subtotal:		29,58000	29,58000
Materials								
	BAZPA230	u	Mecanisme antipànic per a porta d'evacuació de 2 fulles, amb sistema d'accionament basculant, amb 3 punts de tancament, per a mecanisme vist, homologat segons UNE-EN 1125	1,000	x	269,32000	= 269,32000	
					Subtotal:		269,32000	269,32000

JUSTIFICACIÓ DE PREUS

PARTIDES D'OBRA

NÚM	CODI	UA	DESCRIPCIÓ				PREU
			DESPESES AUXILIARS	1,50	%		0,44370
			COST DIRECTE				299,34370
			DESPESES INDIRECTES	2,00	%		5,98687
			COST EXECUCIÓ MATERIAL				305,33057

P-84 EB12FG01 m Barana d'acer per a pintar per escala i replà, formada per marc perimetral de passamà de 50x6mm 12m de perímetre i tub de 30x30x2mm per marc perimetral i de muntants cada 100cm d'alçària per rebre xapat de OSB amb tauler d'encenalls orientats OSB/3, de 10 mm de gruix, per a ambient humit segons UNE-EN 300, reacció al foc B-s2, d0, treballat al taller, col·locat amb fixacions mecàniques sobre parament vertical. amb emmarcat de perfils de 100cm a 250cm d'alçada, ancorada a l'obra amb morter. Criteri d'amidament: m de llargària amidada segons les especificacions de la DT. Rend.: 1,000 242,98 €

				Unitats		Preu		Parcial	Import
Ma d'obra									
	A012F000	h	Oficial 1a manyà	0,400	/R x	24,23000	=	9,69200	
	A0140000	h	Manobre	0,200	/R x	19,91000	=	3,98200	
	A0137000	h	Ajudant col·locador	0,500	/R x	21,17000	=	10,58500	
	A0127000	h	Oficial 1a col·locador	0,500	/R x	23,85000	=	11,92500	
	A013F000	h	Ajudant manyà	0,200	/R x	21,25000	=	4,25000	
	A0122000	h	Oficial 1a paleta	0,300	/R x	23,85000	=	7,15500	
					Subtotal:			47,58900	47,58900
Materials									
	B0CU3787	m2	Tauler d'encenalls orientats OSB/3, de 10 mm de gruix, per a ambient humit segons UNE-EN 300, reacció al foc B-s2, d0, treballat al taller	13,500	x	6,95000	=	93,82500	
	BB12FG01	m	Barana d'acer per a pintar per escala i replà, formada per marc perimetral de passamà de 50x6mm 12m de perímetre i tub de 30x30x2mm per marc perimetral i de muntants cada 100cm d'alçària per rebre xapat de OSB amb emmarcat de perfils de 100cm a 250cm d'alçada,	1,000	x	94,59000	=	94,59000	
	B0710180	t	Morter per a ram de paleta, classe M 7.5 (7.5 N/mm2), en sacs, de designació (G) segons norma UNE-EN 998-2	0,010	x	34,73000	=	0,34730	
	B0A61600	u	Tac de niló de 6 a 8 mm de diàmetre, amb vis	4,500	x	0,15000	=	0,67500	
					Subtotal:			189,43730	189,43730
			DESPESES AUXILIARS		2,50	%			1,18973
			COST DIRECTE						238,21603
			DESPESES INDIRECTES		2,00	%			4,76432
			COST EXECUCIÓ MATERIAL						242,98035

P-85 EB14B9KD m Passamà d'acer inoxidable 1.4301 (AISI 304) de 43 mm de diàmetre, acabat polit i abrillantat, amb suport de platines d'acer, fixat mecànicament.
Criteri d'amidament: m de llargària amidada segons les especificacions de la DT. Rend.: 1,000 65,23 €

				Unitats		Preu		Parcial	Import

JUSTIFICACIÓ DE PREUS

PARTIDES D'OBRA

NÚM	CODI	UA	DESCRIPCIÓ						PREU
Ma d'obra									
	A013F000	h	Ajudant manyà	0,500	/R x	21,25000	=	10,62500	
	A012F000	h	Oficial 1a manyà	0,500	/R x	24,23000	=	12,11500	
					Subtotal:			22,74000	22,74000
Materials									
	BB14F8B0	m	Passamà d'acer inoxidable 1.4301 (AISI 304) de 43 mm de diàmetre, acabat polit i abrillantat, amb suport de platines d'acer	1,000	x	40,64000	=	40,64000	
					Subtotal:			40,64000	40,64000
				DESPESES AUXILIARS		2,50	%		0,56850
				COST DIRECTE					63,94850
				DESPESES INDIRECTES		2,00	%		1,27897
				COST EXECUCIÓ MATERIAL					65,22747
	EC151B05	m2	Vidre laminar de seguretat , de 4+4 mm de gruix, amb 1 butiral transparent, classe 2 (B) 2 segons UNE-EN 12600, col·locat amb perfils conformats de neoprè sobre alumini o PVC. Criteri d'amidament: m2 de superfície amidada segons les especificacions de la DT.S'han de considerar les respectives dimensions segons els criteris següents, cal prendre el múltiple immediat superior en cas que la dimensió no ho sigui:- Llargària i amplària: Múltiples de 3 cm - Unitats amb superfície < 0,25 m2: 0,25 m2 per unitat	Rend.:	1,000				57,04	€
				Unitats		Preu		Parcial	Import
Ma d'obra									
	A012E000	h	Oficial 1a vidrier	0,500	/R x	23,18000	=	11,59000	
					Subtotal:			11,59000	11,59000
Materials									
	BC151B01	m2	Vidre laminar de seguretat , de 4+4 mm de gruix, amb 1 butiral transparent, classe 2 (B) 2 segons UNE-EN 12600	1,000	x	44,16000	=	44,16000	
					Subtotal:			44,16000	44,16000
				DESPESES AUXILIARS		1,50	%		0,17385
				COST DIRECTE					55,92385
				DESPESES INDIRECTES		2,00	%		1,11848
				COST EXECUCIÓ MATERIAL					57,04233
	EC151D06	m2	Vidre laminar de seguretat , de 6+6 mm de gruix, amb 2 butiral transparent, classe 1 (B) 1 segons UNE-EN 12600, col·locat amb perfils conformats de neoprè sobre alumini o PVC. Criteri d'amidament: m2 de superfície amidada segons les especificacions de la DT.S'han de considerar les respectives dimensions segons els criteris següents, cal prendre el múltiple immediat superior en cas que la dimensió no ho sigui:- Llargària i amplària: Múltiples de 3 cm - Unitats amb superfície < 0,25 m2: 0,25 m2 per unitat	Rend.:	1,000				75,29	€
				Unitats		Preu		Parcial	Import

JUSTIFICACIÓ DE PREUS

PARTIDES D'OBRA

NÚM	CODI	UA	DESCRIPCIÓ						PREU
Ma d'obra									
	A012E000	h	Oficial 1a vidrier	0,500	/R x	23,18000	=	11,59000	
					Subtotal:			11,59000	11,59000
Materials									
	BC151D02	m2	Vidre laminar de seguretat , de 6+6 mm de gruix, amb 2 butiral transparent, classe 1 (B) 1 segons UNE-EN 12600	1,000	x	62,05000	=	62,05000	
					Subtotal:			62,05000	62,05000
				DESPESES AUXILIARS		1,50	%		0,17385
				COST DIRECTE					73,81385
				DESPESES INDIRECTES		2,00	%		1,47628
				COST EXECUCIÓ MATERIAL					75,29013

P-86	ED111B71	m	Desguàs d'aparell sanitari amb tub de PVC-U de paret massissa, àrea d'aplicació B segons norma UNE-EN 1329-1, de DN 110 mm, fins a baixant, caixa o clavegueró	Rend.: 1,000					22,47 €
				Unitats		Preu		Parcial	Import
Ma d'obra									
	A013J000	h	Ajudant lampista	0,180	/R x	21,14000	=	3,80520	
	A012J000	h	Oficial 1a lampista	0,360	/R x	24,65000	=	8,87400	
					Subtotal:			12,67920	12,67920
Materials									
	BDY3B700	u	Element de muntatge per a tub de PVC de D=110 mm	1,000	x	0,08000	=	0,08000	
	BDW3B700	u	Accessori genèric per a tub de PVC de D=110 mm	1,000	x	5,42000	=	5,42000	
	BD13179B	m	Tub de PVC-U de paret massissa, àrea d'aplicació B segons norma UNE-EN 1329-1, de DN 110 mm i de llargària 5 m, per a encolar	1,250	x	2,93000	=	3,66250	
					Subtotal:			9,16250	9,16250
				DESPESES AUXILIARS		1,50	%		0,19019
				COST DIRECTE					22,03189
				DESPESES INDIRECTES		2,00	%		0,44064
				COST EXECUCIÓ MATERIAL					22,47253

P-87	ED111E21	m	Desguàs d'aparell sanitari amb tub de PVC-U de paret estructurada, àrea d'aplicació B segons norma UNE-EN 1453-1, de DN 40 mm, fins a baixant, caixa o clavegueró	Rend.: 1,000					15,00 €
				Unitats		Preu		Parcial	Import
Ma d'obra									
	A013J000	h	Ajudant lampista	0,180	/R x	21,14000	=	3,80520	
	A012J000	h	Oficial 1a lampista	0,360	/R x	24,65000	=	8,87400	
					Subtotal:			12,67920	12,67920
Materials									
	BDY3B200	u	Element de muntatge per a tub de PVC de D=40 mm	1,000	x	0,01000	=	0,01000	
	BDW3B200	u	Accessori genèric per a tub de PVC de D=40 mm	1,000	x	0,73000	=	0,73000	
	BD13229B	m	Tub de PVC-U de paret estructurada, àrea d'aplicació B segons norma UNE-EN 1453-1, de DN 40 mm i de llargària 5 m, per a encolar	1,250	x	0,88000	=	1,10000	

JUSTIFICACIÓ DE PREUS

PARTIDES D'OBRA

NÚM	CODI	UA	DESCRIPCIÓ					PREU
				Subtotal:			1,84000	1,84000
				DESPESES AUXILIARS	1,50	%		0,19019
				COST DIRECTE				14,70939
				DESPESES INDIRECTES	2,00	%		0,29419
				COST EXECUCIÓ MATERIAL				15,00358
P-88	ED111E31	m	Desguàs d'aparell sanitari amb tub de PVC-U de paret estructurada, àrea d'aplicació B segons norma UNE-EN 1453-1, de DN 50 mm, fins a baixant, caixa o claveguerón	Rend.: 1,000				15,78 €
				Unitats		Preu	Parcial	Import
Ma d'obra								
	A012J000	h	Oficial 1a lampista	0,360	/R x	24,65000 =	8,87400	
	A013J000	h	Ajudant lampista	0,180	/R x	21,14000 =	3,80520	
				Subtotal:			12,67920	12,67920
Materials								
	BDY3B300	u	Element de muntatge per a tub de PVC de D=50 mm	1,000	x	0,02000 =	0,02000	
	BDW3B300	u	Accessori genèric per a tub de PVC de D=50 mm	1,000	x	1,16000 =	1,16000	
	BD13239B	m	Tub de PVC-U de paret estructurada, àrea d'aplicació B segons norma UNE-EN 1453-1, de DN 50 mm i de llargària 5 m, per a encolar	1,250	x	1,14000 =	1,42500	
				Subtotal:			2,60500	2,60500
				DESPESES AUXILIARS	1,50	%		0,19019
				COST DIRECTE				15,47439
				DESPESES INDIRECTES	2,00	%		0,30949
				COST EXECUCIÓ MATERIAL				15,78388
P-89	ED15B571	m	Baixant de tub de PVC-U de paret massissa, àrea d'aplicació B segons norma UNE-EN 1329-1, de DN 75 mm, incloses les peces especials i fixat mecànicament amb brides	Rend.: 1,000				14,97 €
				Unitats		Preu	Parcial	Import
Ma d'obra								
	A0137000	h	Ajudant col·locador	0,150	/R x	21,17000 =	3,17550	
	A0127000	h	Oficial 1a col·locador	0,300	/R x	23,85000 =	7,15500	
				Subtotal:			10,33050	10,33050
Materials								
	BD13157B	m	Tub de PVC-U de paret massissa, àrea d'aplicació B segons norma UNE-EN 1329-1, de DN 75 mm i de llargària 3 m, per a encolar	1,400	x	1,75000 =	2,45000	
	BD1Z2200	u	Brida per a tub de PVC de diàmetre entre 75 i 110 mm	0,900	x	1,19000 =	1,07100	
	BDW3B500	u	Accessori genèric per a tub de PVC de D=75 mm	0,330	x	1,95000 =	0,64350	
	BDY3B500	u	Element de muntatge per a tub de PVC de D=75 mm	1,000	x	0,03000 =	0,03000	
				Subtotal:			4,19450	4,19450

JUSTIFICACIÓ DE PREUS

PARTIDES D'OBRA

NÚM	CODI	UA	DESCRIPCIÓ					PREU
				DESPESES AUXILIARS	1,50	%		0,15496
				COST DIRECTE				14,67996
				DESPESES INDIRECTES	2,00	%		0,29360
				COST EXECUCIÓ MATERIAL				14,97356

P-90	ED7FEB7P	m	Clavegueró amb tub de PVC-U de paret estructurada, àrea aplicació B segons norma UNE-EN 1453-1, de DN 110 mm, penjat al sostre	Rend.: 1,000				29,07 €
				Unitats		Preu	Parcial	Import
Ma d'obra								
	A0137000	h	Ajudant col·locador	0,300	/R x	21,17000 =	6,35100	
	A0127000	h	Oficial 1a col·locador	0,600	/R x	23,85000 =	14,31000	
					Subtotal:		20,66100	20,66100
Materials								
	BD1Z3000	u	Brida per a tub penjat del sostre	0,660	x	3,52000 =	2,32320	
	BD13279B	m	Tub de PVC-U de paret estructurada, àrea d'aplicació B segons norma UNE-EN 1453-1, de DN 110 mm i de llargària 5 m, per a encolar	1,200	x	2,78000 =	3,33600	
	BDW3B700	u	Accessori genèric per a tub de PVC de D=110 mm	0,330	x	5,42000 =	1,78860	
	BDY3B700	u	Element de muntatge per a tub de PVC de D=110 mm	1,000	x	0,08000 =	0,08000	
					Subtotal:		7,52780	7,52780
				DESPESES AUXILIARS	1,50	%		0,30992
				COST DIRECTE				28,49872
				DESPESES INDIRECTES	2,00	%		0,56997
				COST EXECUCIÓ MATERIAL				29,06869

P-91	ED7FR111	m	Clavegueró amb tub de PVC-U de paret massissa per a sanejament sense pressió, de DN 110 mm i de SN 4 (4 kN/m2) de rigidesa anular, segons norma UNE-EN 1401-1, sobre llit de sorra de 15 cm de gruix	Rend.: 1,000				19,90 €
				Unitats		Preu	Parcial	Import
Ma d'obra								
	A0137000	h	Ajudant col·locador	0,150	/R x	21,17000 =	3,17550	
	A0140000	h	Manobre	0,100	/R x	19,91000 =	1,99100	
	A0127000	h	Oficial 1a col·locador	0,150	/R x	23,85000 =	3,57750	
	A0122000	h	Oficial 1a paleta	0,100	/R x	23,85000 =	2,38500	
					Subtotal:		11,12900	11,12900
Materials								
	BDY3B700	u	Element de muntatge per a tub de PVC de D=110 mm	1,000	x	0,08000 =	0,08000	
	BDW3B700	u	Accessori genèric per a tub de PVC de D=110 mm	0,330	x	5,42000 =	1,78860	
	BD7FR110	m	Tub de PVC-U de paret massissa per a sanejament sense pressió, de DN 110 mm i de SN 4 (4 kN/m2) de rigidesa anular, segons norma UNE-EN 1401-1, per a unió elàstica amb anella elastomèrica	1,200	x	3,13000 =	3,75600	
	B0310500	t	Sorra de pedrera de 0 a 3,5 mm	0,1554	x	16,68000 =	2,59207	
					Subtotal:		8,21667	8,21667

JUSTIFICACIÓ DE PREUS

PARTIDES D'OBRA

NÚM	CODI	UA	DESCRIPCIÓ			PREU
			DESPESES AUXILIARS	1,50	%	0,16694
			COST DIRECTE			19,51261
			DESPESES INDIRECTES	2,00	%	0,39025
			COST EXECUCIÓ MATERIAL			19,90286

P-92 ED7FR213 m Clavegueró amb tub de PVC-U de paret massissa per a sanejament sense pressió, de DN 125 mm i de SN 4 (4 kN/m2) de rigidesa anular, segons norma UNE-EN 1401-1, sobre solera de formigó de 15 cm de gruix i llit de sorra de 15 cm de gruix — Rend.: 1,000 — 31,01 €

				Unitats		Preu		Parcial	Import
Ma d'obra									
	A0140000	h	Manobre	0,190	/R x	19,91000	=	3,78290	
	A0137000	h	Ajudant col·locador	0,150	/R x	21,17000	=	3,17550	
	A0127000	h	Oficial 1a col·locador	0,150	/R x	23,85000	=	3,57750	
	A0122000	h	Oficial 1a paleta	0,190	/R x	23,85000	=	4,53150	
					Subtotal:			15,06740	15,06740
Materials									
	B0310500	t	Sorra de pedrera de 0 a 3,5 mm	0,1554	x	16,68000	=	2,59207	
	B064300C	m3	Formigó HM-20/P/20/I de consistència plàstica, grandària màxima del granulat 20 mm, amb >= 200 kg/m3 de ciment, apte per a classe d'exposició I	0,0945	x	59,55000	=	5,62748	
	BD7FR210	m	Tub de PVC-U de paret massissa per a sanejament sense pressió, de DN 125 mm i de SN 4 (4 kN/m2) de rigidesa anular, segons norma UNE-EN 1401-1, per a unió elàstica amb anella elastomèrica	1,200	x	3,57000	=	4,28400	
	BDW3B800	u	Accessori genèric per a tub de PVC de D=125 mm	0,330	x	7,57000	=	2,49810	
	BDY3B800	u	Element de muntatge per a tub de PVC de D=125 mm	1,000	x	0,11000	=	0,11000	
					Subtotal:			15,11165	15,11165
			DESPESES AUXILIARS		1,50	%			0,22601
			COST DIRECTE						30,40506
			DESPESES INDIRECTES		2,00	%			0,60810
			COST EXECUCIÓ MATERIAL						31,01316

P-93 EE42Q154 m Conducte llis circular de planxa d'acer galvanitzat de 150 mm de diàmetre (s/UNE-EN 1506), de gruix 0,8 mm, autoconnectable, muntat superficialment — Rend.: 1,000 — 25,53 €

				Unitats		Preu		Parcial	Import
Ma d'obra									
	A013G000	h	Ajudant calefactor	0,300	/R x	21,14000	=	6,34200	
	A012G000	h	Oficial 1a calefactor	0,300	/R x	24,65000	=	7,39500	
					Subtotal:			13,73700	13,73700
Materials									
	BEW45001	u	Suport estàndard per a conducte circular de 150 mm de diàmetre	0,330	x	5,42000	=	1,78860	
	BE42Q151	m	Conducte llis circular de planxa d'acer galvanitzat de 150 mm de diàmetre (s/UNE-EN 1506), de gruix 0,8 mm, autoconnectable	1,020	x	9,12000	=	9,30240	
					Subtotal:			11,09100	11,09100

JUSTIFICACIÓ DE PREUS

PARTIDES D'OBRA

NÚM	CODI	UA	DESCRIPCIÓ				PREU
			DESPESES AUXILIARS	1,50	%		0,20606
			COST DIRECTE				25,03406
			DESPESES INDIRECTES	2,00	%		0,50068
			COST EXECUCIÓ MATERIAL				25,53474

P-94	EE42Q324	m	Conducte llis circular de planxa d'acer galvanitzat de 100 mm de diàmetre (s/UNE-EN 1506), de gruix 0,6 mm, autoconnectable, muntat superficialment	Rend.: 1,000				18,01	€
				Unitats		Preu	Parcial	Import	
Ma d'obra									
	A013G000	h	Ajudant calefactor	0,250	/R x	21,14000	= 5,28500		
	A012G000	h	Oficial 1a calefactor	0,250	/R x	24,65000	= 6,16250		
					Subtotal:		11,44750	11,44750	
Materials									
	BE42Q321	m	Conducte llis circular de planxa d'acer galvanitzat de 100 mm de diàmetre (s/UNE-EN 1506), de gruix 0,6 mm, autoconnectable	1,020	x	4,33000	= 4,41660		
	BEW43000	u	Suport estàndard per a conducte circular de 100 mm de diàmetre	0,330	x	4,90000	= 1,61700		
					Subtotal:		6,03360	6,03360	
			DESPESES AUXILIARS		1,50	%		0,17171	
			COST DIRECTE					17,65281	
			DESPESES INDIRECTES		2,00	%		0,35306	
			COST EXECUCIÓ MATERIAL					18,00587	

P-95	EE42Q424	m	Conducte llis circular de planxa d'acer galvanitzat de 125 mm de diàmetre (s/UNE-EN 1506), de gruix 0,6 mm, autoconnectable, muntat superficialment	Rend.: 1,000				19,05	€
				Unitats		Preu	Parcial	Import	
Ma d'obra									
	A012G000	h	Oficial 1a calefactor	0,250	/R x	24,65000	= 6,16250		
	A013G000	h	Ajudant calefactor	0,250	/R x	21,14000	= 5,28500		
					Subtotal:		11,44750	11,44750	
Materials									
	BEW44000	u	Suport estàndard per a conducte circular de 125 mm de diàmetre	0,330	x	4,96000	= 1,63680		
	BE42Q421	m	Conducte llis circular de planxa d'acer galvanitzat de 125 mm de diàmetre (s/UNE-EN 1506), de gruix 0,6 mm, autoconnectable	1,020	x	5,31000	= 5,41620		
					Subtotal:		7,05300	7,05300	
			DESPESES AUXILIARS		1,50	%		0,17171	
			COST DIRECTE					18,67221	
			DESPESES INDIRECTES		2,00	%		0,37344	
			COST EXECUCIÓ MATERIAL					19,04566	

JUSTIFICACIÓ DE PREUS

PARTIDES D'OBRA

NÚM	CODI	UA	DESCRIPCIÓ						PREU
P-96	EE42Q856	m	Conducte helicoïdal circular de planxa d'acer galvanitzat de 200 mm de diàmetre (s/UNE-EN 1506), de gruix 0,8 mm, unió amb brida extensible cargolada, muntat superficialment	Rend.:	1,000			21,92	€
				Unitats		Preu	Parcial		Import
Ma d'obra									
	A012G000	h	Oficial 1a calefactor	0,225	/R x	24,65000	= 5,54625		
	A013G000	h	Ajudant calefactor	0,225	/R x	21,14000	= 4,75650		
					Subtotal:		10,30275		10,30275
Materials									
	BEW48000	u	Suport estàndard per a conducte circular de 200 mm de diàmetre	0,330	x	6,08000	= 2,00640		
	BE42Q852	m	Conducte helicoïdal circular de planxa d'acer galvanitzat de 200 mm de diàmetre (s/UNE-EN 1506), de gruix 0,8 mm, unió amb brida extensible cargolada	1,020	x	8,85000	= 9,02700		
					Subtotal:		11,03340		11,03340
				DESPESES AUXILIARS		1,50 %			0,15454
				COST DIRECTE					21,49069
				DESPESES INDIRECTES		2,00 %			0,42981
				COST EXECUCIÓ MATERIAL					21,92051
P-97	EE42Q956	m	Conducte helicoïdal circular de planxa d'acer galvanitzat de 250 mm de diàmetre (s/UNE-EN 1506), de gruix 0,8 mm, unió amb brida extensible cargolada, muntat superficialment	Rend.:	1,000			37,43	€
				Unitats		Preu	Parcial		Import
Ma d'obra									
	A012G000	h	Oficial 1a calefactor	0,500	/R x	24,65000	= 12,32500		
	A013G000	h	Ajudant calefactor	0,500	/R x	21,14000	= 10,57000		
					Subtotal:		22,89500		22,89500
Materials									
	BE42Q952	m	Conducte helicoïdal circular de planxa d'acer galvanitzat de 250 mm de diàmetre (s/UNE-EN 1506), de gruix 0,8 mm, unió amb brida extensible cargolada	1,020	x	10,88000	= 11,09760		
	BEW49000	u	Suport estàndard per a conducte circular de 250 mm de diàmetre	0,330	x	7,15000	= 2,35950		
					Subtotal:		13,45710		13,45710
				DESPESES AUXILIARS		1,50 %			0,34343
				COST DIRECTE					36,69553
				DESPESES INDIRECTES		2,00 %			0,73391
				COST EXECUCIÓ MATERIAL					37,42944
P-98	EE42QA56	m	Conducte helicoïdal circular de planxa d'acer galvanitzat de 275 mm de diàmetre (s/UNE-EN 1506), de gruix 0,8 mm, unió amb brida extensible cargolada, muntat superficialment	Rend.:	1,000			39,24	€
				Unitats		Preu	Parcial		Import
Ma d'obra									
	A012G000	h	Oficial 1a calefactor	0,500	/R x	24,65000	= 12,32500		

JUSTIFICACIÓ DE PREUS

PARTIDES D'OBRA

NÚM	CODI	UA	DESCRIPCIÓ						PREU
	A013G000	h	Ajudant calefactor	0,500	/R x	21,14000	=	10,57000	
					Subtotal:			22,89500	22,89500
Materials									
	BE42QA52	m	Conducte helicoïdal circular de planxa d'acer galvanitzat de 275 mm de diàmetre (s/UNE-EN 1506), de gruix 0,8 mm, unió amb brida extensible cargolada	1,020	x	12,60000	=	12,85200	
	BEW49001	u	Suport estàndard per a conducte circular de 275 mm de diàmetre	0,330	x	7,22000	=	2,38260	
					Subtotal:			15,23460	15,23460
				DESPESES AUXILIARS		1,50	%		0,34343
				COST DIRECTE					38,47303
				DESPESES INDIRECTES		2,00	%		0,76946
				COST EXECUCIÓ MATERIAL					39,24249

P-99	EE42QB56	m	Conducte helicoïdal circular de planxa d'acer galvanitzat de 400 mm de diàmetre (s/UNE-EN 1506), de gruix 0,8 mm, unió amb brida extensible cargolada, muntat superficialment	Rend.: 1,000					56,21 €
				Unitats		Preu		Parcial	Import
Ma d'obra									
	A012G000	h	Oficial 1a calefactor	0,720	/R x	24,65000	=	17,74800	
	A013G000	h	Ajudant calefactor	0,720	/R x	21,14000	=	15,22080	
					Subtotal:			32,96880	32,96880
Materials									
	BE42QB52	m	Conducte helicoïdal circular de planxa d'acer galvanitzat de 400 mm de diàmetre (s/UNE-EN 1506), de gruix 0,8 mm, unió amb brida extensible cargolada	1,020	x	18,23000	=	18,59460	
	BEW4B000	u	Suport estàndard per a conducte circular de 400 mm de diàmetre	0,330	x	9,25000	=	3,05250	
					Subtotal:			21,64710	21,64710
				DESPESES AUXILIARS		1,50	%		0,49453
				COST DIRECTE					55,11043
				DESPESES INDIRECTES		2,00	%		1,10221
				COST EXECUCIÓ MATERIAL					56,21264

P-100	EE42QC56	m	Conducte helicoïdal circular de planxa d'acer galvanitzat de 300 mm de diàmetre (s/UNE-EN 1506), de gruix 0,8 mm, unió amb brida extensible cargolada, muntat superficialment	Rend.: 1,000					40,02 €
				Unitats		Preu		Parcial	Import
Ma d'obra									
	A012G000	h	Oficial 1a calefactor	0,500	/R x	24,65000	=	12,32500	
	A013G000	h	Ajudant calefactor	0,500	/R x	21,14000	=	10,57000	
					Subtotal:			22,89500	22,89500
Materials									
	BE42QC52	m	Conducte helicoïdal circular de planxa d'acer galvanitzat de 300 mm de diàmetre (s/UNE-EN 1506), de gruix 0,8 mm, unió amb brida extensible cargolada	1,020	x	13,32000	=	13,58640	

JUSTIFICACIÓ DE PREUS

PARTIDES D'OBRA

NÚM	CODI	UA	DESCRIPCIÓ						PREU
	BEW49002	u	Suport estàndard per a conducte circular de 300 mm de diàmetre	0,330	x	7,29000	=	2,40570	
					Subtotal:			15,99210	15,99210
				DESPESES AUXILIARS		1,50	%		0,34343
				COST DIRECTE					39,23053
				DESPESES INDIRECTES		2,00	%		0,78461
				COST EXECUCIÓ MATERIAL					40,01514
P-101	EE42QD56	m	Conducte helicoïdal circular de planxa d'acer galvanitzat de 315 mm de diàmetre (s/UNE-EN 1506), de gruix 0,8 mm, unió amb brida extensible cargolada, muntat superficialment	Rend.: 1,000					41,71 €
				Unitats		Preu		Parcial	Import
Ma d'obra									
	A013G000	h	Ajudant calefactor	0,500	/R x	21,14000	=	10,57000	
	A012G000	h	Oficial 1a calefactor	0,500	/R x	24,65000	=	12,32500	
					Subtotal:			22,89500	22,89500
Materials									
	BEW4A000	u	Suport estàndard per a conducte circular de 315 mm de diàmetre	0,330	x	7,33000	=	2,41890	
	BE42QD52	m	Conducte helicoïdal circular de planxa d'acer galvanitzat de 315 mm de diàmetre (s/UNE-EN 1506), de gruix 0,8 mm, unió amb brida extensible cargolada	1,020	x	14,94000	=	15,23880	
					Subtotal:			17,65770	17,65770
				DESPESES AUXILIARS		1,50	%		0,34343
				COST DIRECTE					40,89613
				DESPESES INDIRECTES		2,00	%		0,81792
				COST EXECUCIÓ MATERIAL					41,71405
P-102	EE42QE56	m	Conducte helicoïdal circular de planxa d'acer galvanitzat de 350 mm de diàmetre (s/UNE-EN 1506), de gruix 0,8 mm, unió amb brida extensible cargolada, muntat superficialment	Rend.: 1,000					43,31 €
				Unitats		Preu		Parcial	Import
Ma d'obra									
	A012G000	h	Oficial 1a calefactor	0,500	/R x	24,65000	=	12,32500	
	A013G000	h	Ajudant calefactor	0,500	/R x	21,14000	=	10,57000	
					Subtotal:			22,89500	22,89500
Materials									
	BE42QE52	m	Conducte helicoïdal circular de planxa d'acer galvanitzat de 350 mm de diàmetre (s/UNE-EN 1506), de gruix 0,8 mm, unió amb brida extensible cargolada	1,020	x	16,22000	=	16,54440	
	BEW4A001	u	Suport estàndard per a conducte circular de 350 mm de diàmetre	0,330	x	8,12000	=	2,67960	
					Subtotal:			19,22400	19,22400

JUSTIFICACIÓ DE PREUS

PARTIDES D'OBRA

NÚM	CODI	UA	DESCRIPCIÓ	PREU

				DESPESES AUXILIARS	1,50	%		0,34343
				COST DIRECTE				42,46243
				DESPESES INDIRECTES	2,00	%		0,84925
				COST EXECUCIÓ MATERIAL				43,31167

P-103	EE42QF56	m	Conducte helicoïdal circular de planxa d'acer galvanitzat de 450 mm de diàmetre (s/UNE-EN 1506), de gruix 0,8 mm, unió amb brida extensible cargolada, muntat superficialment	Rend.: 1,000				58,56 €
				Unitats		Preu	Parcial	Import
Ma d'obra								
	A012G000	h	Oficial 1a calefactor	0,720	/R x	24,65000	= 17,74800	
	A013G000	h	Ajudant calefactor	0,720	/R x	21,14000	= 15,22080	
					Subtotal:		32,96880	32,96880
Materials								
	BE42QF52	m	Conducte helicoïdal circular de planxa d'acer galvanitzat de 450 mm de diàmetre (s/UNE-EN 1506), de gruix 0,8 mm, unió amb brida extensible cargolada	1,020	x	20,20000	= 20,60400	
	BEW4C000	u	Suport estàndard per a conducte circular de 450 mm de diàmetre	0,330	x	10,12000	= 3,33960	
					Subtotal:		23,94360	23,94360
				DESPESES AUXILIARS	1,50	%		0,49453
				COST DIRECTE				57,40693
				DESPESES INDIRECTES	2,00	%		1,14814
				COST EXECUCIÓ MATERIAL				58,55507

P-104	EE42QH56	m	Conducte helicoïdal circular de planxa d'acer galvanitzat de 550 mm de diàmetre (s/UNE-EN 1506), de gruix 0,8 mm, unió amb brida extensible cargolada, muntat superficialment	Rend.: 1,000				63,48 €
				Unitats		Preu	Parcial	Import
Ma d'obra								
	A012G000	h	Oficial 1a calefactor	0,720	/R x	24,65000	= 17,74800	
	A013G000	h	Ajudant calefactor	0,720	/R x	21,14000	= 15,22080	
					Subtotal:		32,96880	32,96880
Materials								
	BE42QH52	m	Conducte helicoïdal circular de planxa d'acer galvanitzat de 550 mm de diàmetre (s/UNE-EN 1506), de gruix 0,8 mm, unió amb brida extensible cargolada	1,020	x	24,45000	= 24,93900	
	BEW4D001	u	Suport estàndard per a conducte circular de 550 mm de diàmetre	0,330	x	11,62000	= 3,83460	
					Subtotal:		28,77360	28,77360
				DESPESES AUXILIARS	1,50	%		0,49453
				COST DIRECTE				62,23693
				DESPESES INDIRECTES	2,00	%		1,24474
				COST EXECUCIÓ MATERIAL				63,48167

JUSTIFICACIÓ DE PREUS

PARTIDES D'OBRA

NÚM	CODI	UA	DESCRIPCIÓ						PREU
P-105	EE42QK56	m	Conducte helicoïdal circular de planxa d'acer galvanitzat de 650 mm de diàmetre (s/UNE-EN 1506), de gruix 0,8 mm, unió amb brida extensible cargolada, muntat superficialment	Rend.:	1,000			69,26	€
				Unitats		Preu	Parcial		Import
Ma d'obra									
	A013G000	h	Ajudant calefactor	0,720	/R x	21,14000	= 15,22080		
	A012G000	h	Oficial 1a calefactor	0,720	/R x	24,65000	= 17,74800		
					Subtotal:		32,96880		32,96880
Materials									
	BE42QK52	m	Conducte helicoïdal circular de planxa d'acer galvanitzat de 650 mm de diàmetre (s/UNE-EN 1506), de gruix 0,8 mm, unió amb brida extensible cargolada	1,020	x	29,43000	= 30,01860		
	BEW4F001	u	Suport estàndard per a conducte circular de 650 mm de diàmetre	0,330	x	13,39000	= 4,41870		
					Subtotal:		34,43730		34,43730
				DESPESES AUXILIARS		1,50 %			0,49453
				COST DIRECTE					67,90063
				DESPESES INDIRECTES		2,00 %			1,35801
				COST EXECUCIÓ MATERIAL					69,25864
P-106	EE42QM56	m	Conducte helicoïdal circular de planxa d'acer galvanitzat de 750 mm de diàmetre (s/UNE-EN 1506), de gruix 0,8 mm, unió amb brida extensible cargolada, muntat superficialment	Rend.:	1,000			99,70	€
				Unitats		Preu	Parcial		Import
Ma d'obra									
	A012G000	h	Oficial 1a calefactor	1,210	/R x	24,65000	= 29,82650		
	A013G000	h	Ajudant calefactor	1,210	/R x	21,14000	= 25,57940		
					Subtotal:		55,40590		55,40590
Materials									
	BE42QM52	m	Conducte helicoïdal circular de planxa d'acer galvanitzat de 750 mm de diàmetre (s/UNE-EN 1506), de gruix 0,8 mm, unió amb brida extensible cargolada	1,020	x	35,30000	= 36,00600		
	BEW4G001	u	Suport estàndard per a conducte circular de 750 mm de diàmetre	0,330	x	16,67000	= 5,50110		
					Subtotal:		41,50710		41,50710
				DESPESES AUXILIARS		1,50 %			0,83109
				COST DIRECTE					97,74409
				DESPESES INDIRECTES		2,00 %			1,95488
				COST EXECUCIÓ MATERIAL					99,69897
P-107	EE611002	m2	Aïllament tèrmic de conductes amb feltre de llana mineral de vidre (MW) per a aïllaments, segons UNE-EN 13162, de gruix 30 mm, amb una conductivitat tèrmica <= 0,036 W/mK, resistència tèrmica >= 0,83333 m2.K/W, amb paper kraft-alumini, muntat exteriorment	Rend.:	1,000			8,11	€
				Unitats		Preu	Parcial		Import
Ma d'obra									

JUSTIFICACIÓ DE PREUS

PARTIDES D'OBRA

NÚM	CODI	UA	DESCRIPCIÓ						PREU
	A012G000	h	Oficial 1a calefactor	0,120	/R x	24,65000	=	2,95800	
	A013G000	h	Ajudant calefactor	0,120	/R x	21,14000	=	2,53680	
					Subtotal:			5,49480	5,49480
Materials									
	B7C42T40	m2	Feltre de llana mineral de vidre (MW) per a aïllaments, segons UNE-EN 13162, de gruix 30 mm, amb una conductivitat tèrmica <= 0,036 W/mK, resistència tèrmica >= 0,83333 m2.K/W, amb paper kraft-alumini	1,020	x	2,27000	=	2,31540	
					Subtotal:			2,31540	2,31540
				DESPESES AUXILIARS		2,50	%		0,13737
				COST DIRECTE					7,94757
				DESPESES INDIRECTES		2,00	%		0,15895
				COST EXECUCIÓ MATERIAL					8,10652

P-108	EED441A3	u	Bomba de calor per a equips de cabal variable de refrigerant, amb ventilador axial, per a sistemes de 2 tubs, de 90 a 100 kW de potència tèrmica aproximada tant en fred com en calor, de 22 a 24 kW de potència elèctrica total absorbida, amb alimentació elèctrica de 400 V, amb producció ACS, amb funcionament del compressor gas natural, i fluid frigorífic R410 A, amb desguassos, antivibradors i accessoris de càrrega de gas necessaris per a un correcte funcionament i instal·lació, col·locada	Rend.: 1,000		25.411,20	€
				Unitats		Preu	Parcial		Import
Ma d'obra									
	A013G000	h	Ajudant calefactor	9,000	/R x	21,14000	=	190,26000	
	A012G000	h	Oficial 1a calefactor	9,000	/R x	24,65000	=	221,85000	
					Subtotal:			412,11000	412,11000
Materials									
	BED6FGA3	u	Bomba de calor per a equips de cabal variable de refrigerant, amb ventilador axial, per a sistemes de 2 tubs, de 90 a 100 kW de potència tèrmica aproximada tant en fred com en calor, de 22 a 24 kW de potència elèctrica total absorbida, amb alimentació elèctrica de 400 V, amb producció ACS, amb funcionament del compressor gas natural, i fluid frigorífic R410 A, amb desguassos, antivibradors i accessoris de càrrega de gas necessaris per a un correcte funcionament i instal·lació	1,000	x	24.490,5300	=	24.490,53000	
					Subtotal:			24.490,53000	24.490,53000
				DESPESES AUXILIARS		2,50	%		10,30275
				COST DIRECTE					24.912,94275
				DESPESES INDIRECTES		2,00	%		498,25886
				COST EXECUCIÓ MATERIAL					25.411,20161

P-109	EED5718A	u	Bomba de calor per a equips de cabal variable de refrigerant, amb ventilador axial, per a sistemes de 2 tubs, amb 43 a 48 kW de potència tèrmica aproximada tant en fred com en calor, de 11 a 13 kW de potència elèctrica total absorbida, amb alimentació elèctrica de 400 V, amb funcionament del compressor	Rend.: 1,000		8.611,78	€

JUSTIFICACIÓ DE PREUS

PARTIDES D'OBRA

NÚM	CODI	UA	DESCRIPCIÓ					PREU
			DC Inverter, i fluid frigorífic R410 A, amb desguassos, antivibradors i accessoris de càrrega de gas necessaris per a un correcte funcionament i instal·lació, col·locada					
				Unitats		Preu	Parcial	Import
Ma d'obra								
	A013G000	h	Ajudant calefactor	9,000	/R x	21,14000 =	190,26000	
	A012G000	h	Oficial 1a calefactor	9,000	/R x	24,65000 =	221,85000	
					Subtotal:		412,11000	412,11000
Materials								
	BED5FG8A	u	Bomba de calor per a equips de cabal variable de refrigerant, amb ventilador axial, per a sistemes de 2 tubs, de 43 a 48 kW de potència tèrmica aproximada tant en fred com en calor, de 11 a 13 kW de potència elèctrica total absorbida, amb alimentació elèctrica de 400 V, amb funcionament del compressor DC Inverter, i fluid frigorífic R410 A, amb desguassos, antivibradors i accessoris de càrrega de gas necessaris per a un correcte funcionament i instal·lació	1,000	x	8.020,51000 =	8.020,51000	
					Subtotal:		8.020,51000	8.020,51000
				DESPESES AUXILIARS		2,50 %		10,30275
				COST DIRECTE				8.442,92275
				DESPESES INDIRECTES		2,00 %		168,85846
				COST EXECUCIÓ MATERIAL				8.611,78121
P-110	EEDD1111	u	Unitat interior de sostre de tipus cassette amb ventilador centrífug per a sistemes de cabal variable de refrigerant, amb 1 via de sortida d'aire, de 2,2 a 2,5 kW de potència tèrmica aproximada tant en fred com en calor, de 42 W de potència elèctrica total absorbida, amb alimentació monofàsica de 230 V, per a instal·lacions amb fluid frigorificR410 A, col·locada	Rend.: 1,000				1.386,39 €
				Unitats		Preu	Parcial	Import
Ma d'obra								
	A012G000	h	Oficial 1a calefactor	4,500	/R x	24,65000 =	110,92500	
	A013G000	h	Ajudant calefactor	4,500	/R x	21,14000 =	95,13000	
					Subtotal:		206,05500	206,05500
Materials								
	BEDDFG11	u	Unitat interior de sostre de tipus cassette amb ventilador centrífug per a sistemes de cabal variable de refrigerant, amb 1 via de sortida d'aire, de 2,2 a 2,5 kW de potència tèrmica aproximada tant en fred com en calor, de 42 W de potència elèctrica total absorbida, amb alimentació monofàsica de 230 V, per a instal·lacions amb fluid frigorífic R410 A	1,000	x	1.148,00000 =	1.148,00000	
					Subtotal:		1.148,00000	1.148,00000

JUSTIFICACIÓ DE PREUS

PARTIDES D'OBRA

NÚM	CODI	UA	DESCRIPCIÓ	PREU

DESPESES AUXILIARS	2,50 %		5,15138
COST DIRECTE			1.359,20638
DESPESES INDIRECTES	2,00 %		27,18413
COST EXECUCIÓ MATERIAL			1.386,39050

P-111 EEDD1141 u Unitat interior de sostre de tipus cassette amb ventilador centrífug per a sistemes de cabal variable de refrigerant, amb 1 via de sortida d'aire, de 4,5 a 5 kW de potència tèrmica aproximada tant en fred com en calor, de 54 W de potència elèctrica total absorbida, amb alimentació monofàsica de 230 V, per a instal·lacions amb fluid frigorífic R410 A, col·locada — Rend.: 1,000 — 1.529,19 €

				Unitats		Preu		Parcial	Import
Ma d'obra									
	A013G000	h	Ajudant calefactor	4,500	/R x	21,14000	=	95,13000	
	A012G000	h	Oficial 1a calefactor	4,500	/R x	24,65000	=	110,92500	
					Subtotal:			206,05500	206,05500
Materials									
	BEDDFG41	u	Unitat interior de sostre de tipus cassette amb ventilador centrífug per a sistemes de cabal variable de refrigerant, amb 1 via de sortida d'aire, de 4,5 a 5 kW de potència tèrmica aproximada tant en fred com en calor, de 54 W de potència elèctrica total absorbida, amb alimentació monofàsica de 230 V, per a instal·lacions amb fluid frigorífic R410 A	1,000	x	1.288,00000	=	1.288,00000	
					Subtotal:			1.288,00000	1.288,00000

DESPESES AUXILIARS	2,50 %	5,15138
COST DIRECTE		1.499,20638
DESPESES INDIRECTES	2,00 %	29,98413
COST EXECUCIÓ MATERIAL		1.529,19050

P-112 EEDE11B1 u Unitat interior per a conductes d'equips de cabal variable de refrigerant, de 17 a 20 kW de potència tèrmica aproximada tant en fred com en calor, de 480 W de potència elèctrica total absorbida, amb alimentació monofàsica de 230 V, de pressió estàndard, R410 A, col·locada — Rend.: 1,000 — 1.023,14 €

				Unitats		Preu		Parcial	Import
Ma d'obra									
	A012G000	h	Oficial 1a calefactor	6,500	/R x	24,65000	=	160,22500	
	A013G000	h	Ajudant calefactor	6,500	/R x	21,14000	=	137,41000	
					Subtotal:			297,63500	297,63500
Materials									
	BEDEFGB1	u	Unitat interior per a conductes d'equips de cabal variable de refrigerant, de 17 a 20 kW de potència tèrmica aproximada tant en fred com en calor, de 480 W de potència elèctrica total absorbida, amb alimentació monofàsica de 230 V, de pressió estàndard, per a instal·lacions amb fluid frigorífic R410 A	1,000	x	698,00000	=	698,00000	
					Subtotal:			698,00000	698,00000

JUSTIFICACIÓ DE PREUS

PARTIDES D'OBRA

NÚM	CODI	UA	DESCRIPCIÓ				PREU
			DESPESES AUXILIARS	2,50	%		7,44088
			COST DIRECTE				1.003,07588
			DESPESES INDIRECTES	2,00	%		20,06152
			COST EXECUCIÓ MATERIAL				1.023,13739

P-113	EEDE11J2	u	Unitat interior per a conductes d'equips de cabal variable de refrigerant, de 20 a 25 kW de potència tèrmica aproximada tant en fred com en calor, de 900 W de potència elèctrica total absorbida, amb alimentació monofàsica de 230 V, de pressió alta, R410 A, col·locada	Rend.: 1,000				1.302,62	€
				Unitats		Preu		Parcial	Import
Ma d'obra									
	A012G000	h	Oficial 1a calefactor	6,500	/R x	24,65000	=	160,22500	
	A013G000	h	Ajudant calefactor	6,500	/R x	21,14000	=	137,41000	
					Subtotal:			297,63500	297,63500
Materials									
	BEDEFGJ2	u	Unitat interior per a conductes d'equips de cabal variable de refrigerant, de 20 a 25 kW de potència tèrmica aproximada tant en fred com en calor, de 900 W de potència elèctrica total absorbida, amb alimentació monofàsica de 230 V, de pressió alta, per a instal·lacions amb fluid frigorífic R410 A	1,000	x	972,00000	=	972,00000	
					Subtotal:			972,00000	972,00000
			DESPESES AUXILIARS		2,50	%			7,44088
			COST DIRECTE						1.277,07588
			DESPESES INDIRECTES		2,00	%			25,54152
			COST EXECUCIÓ MATERIAL						1.302,61739

P-114	EEDE11K2	u	Unitat interior per a conductes d'equips de cabal variable de refrigerant, de 25 a 30 kW de potència tèrmica aproximada tant en fred com en calor, de 1300 W de potència elèctrica total absorbida, amb alimentació monofàsica de 230 V, de pressió alta, R410 A, col·locada	Rend.: 1,000				1.401,56	€
				Unitats		Preu		Parcial	Import
Ma d'obra									
	A013G000	h	Ajudant calefactor	6,500	/R x	21,14000	=	137,41000	
	A012G000	h	Oficial 1a calefactor	6,500	/R x	24,65000	=	160,22500	
					Subtotal:			297,63500	297,63500
Materials									
	BEDEFGK2	u	Unitat interior per a conductes d'equips de cabal variable de refrigerant, de 25 a 30 kW de potència tèrmica aproximada tant en fred com en calor, de 1300 W de potència elèctrica total absorbida, amb alimentació monofàsica de 230 V, de pressió alta, per a instal·lacions amb fluid frigorífic R410 A	1,000	x	1.069,00000	=	1.069,00000	
					Subtotal:			1.069,00000	1.069,00000

JUSTIFICACIÓ DE PREUS

PARTIDES D'OBRA

NÚM	CODI	UA	DESCRIPCIÓ				PREU
			DESPESES AUXILIARS	2,50	%		7,44088
			COST DIRECTE				1.374,07588
			DESPESES INDIRECTES	2,00	%		27,48152
			COST EXECUCIÓ MATERIAL				1.401,55739

P-115 EEK11A3D u Reixeta d'impulsió o retorn, d'una filera d'aletes fixes horitzontals, d'alumini anoditzat platejat, de 300x100 mm, d'aletes separades 20 mm, de secció en V i fixada al bastiment — Rend.: 1,000 — 30,08 €

				Unitats		Preu		Parcial	Import
Ma d'obra									
	A013G000	h	Ajudant calefactor	0,300	/R x	21,14000	=	6,34200	
	A012G000	h	Oficial 1a calefactor	0,300	/R x	24,65000	=	7,39500	
					Subtotal:			13,73700	13,73700
Materials									
	BEK11A3D	u	Reixeta d'impulsió o retorn, d'una filera d'aletes fixes horitzontals, d'alumini anoditzat platejat, de 300x100 mm, d'aletes separades 20 mm, de secció en V i per a fixar al bastiment	1,000	x	15,55000	=	15,55000	
					Subtotal:			15,55000	15,55000
			DESPESES AUXILIARS			1,50	%		0,20606
			COST DIRECTE						29,49306
			DESPESES INDIRECTES			2,00	%		0,58986
			COST EXECUCIÓ MATERIAL						30,08292

P-116 EEK11D71 u Reixeta d'impulsió o retorn, d'una filera d'aletes fixes horitzontals, d'alumini anoditzat platejat, de 400x200 mm, d'aletes separades 16/12,5 mm, de secció recta i fixada al bastiment — Rend.: 1,000 — 69,49 €

				Unitats		Preu		Parcial	Import
Ma d'obra									
	A012G000	h	Oficial 1a calefactor	0,300	/R x	24,65000	=	7,39500	
	A013G000	h	Ajudant calefactor	0,300	/R x	21,14000	=	6,34200	
					Subtotal:			13,73700	13,73700
Materials									
	BEK11D71	u	Reixeta d'impulsió o retorn, d'una filera d'aletes fixes horitzontals, d'alumini anoditzat platejat, de 400x200 mm, d'aletes separades 16/12,5 mm, de secció recta i per a fixar al bastiment	1,000	x	54,18000	=	54,18000	
					Subtotal:			54,18000	54,18000
			DESPESES AUXILIARS			1,50	%		0,20606
			COST DIRECTE						68,12306
			DESPESES INDIRECTES			2,00	%		1,36246
			COST EXECUCIÓ MATERIAL						69,48552

P-117 EEK22KZ7 u Reixeta d'impulsió o retorn, amb una filera d'aletes orientables horitzontals, d'alumini anoditzat platejat, de 825x425 mm, d'aletes separades 20 mm, de secció recta i fixada al bastiment — Rend.: 1,000 — 286,15 €

JUSTIFICACIÓ DE PREUS

PARTIDES D'OBRA

NÚM	CODI	UA	DESCRIPCIÓ					PREU
				Unitats		Preu	Parcial	Import
Ma d'obra								
	A012G000	h	Oficial 1a calefactor	0,500	/R x	24,65000 =	12,32500	
	A013G000	h	Ajudant calefactor	0,500	/R x	21,14000 =	10,57000	
					Subtotal:		22,89500	22,89500
Materials								
	BEK22KZ7	u	Reixeta d'impulsió o retorn, amb una filera d'aletes orientables horitzontals, d'alumini anoditzat platejat, de 825x425 mm, d'aletes separades 20 mm, de secció recta i per a fixar al bastiment	1,000	x	257,30000 =	257,30000	
					Subtotal:		257,30000	257,30000
				DESPESES AUXILIARS		1,50 %		0,34343
				COST DIRECTE				280,53843
				DESPESES INDIRECTES		2,00 %		5,61077
				COST EXECUCIÓ MATERIAL				286,14919
P-118	EEK22KZ8	u	Reixeta d'impulsió o retorn, amb una filera d'aletes orientables horitzontals, d'alumini anoditzat platejat, de 1025x525 mm, d'aletes separades 20 mm, de secció recta i fixada al bastiment	Rend.: 1,000				350,04 €
				Unitats		Preu	Parcial	Import
Ma d'obra								
	A012G000	h	Oficial 1a calefactor	0,500	/R x	24,65000 =	12,32500	
	A013G000	h	Ajudant calefactor	0,500	/R x	21,14000 =	10,57000	
					Subtotal:		22,89500	22,89500
Materials								
	BEK22KZ8	u	Reixeta d'impulsió o retorn, amb una filera d'aletes orientables horitzontals, d'alumini anoditzat platejat, de 1025x525 mm, d'aletes separades 20 mm, de secció recta i per a fixar al bastiment	1,000	x	319,94000 =	319,94000	
					Subtotal:		319,94000	319,94000
				DESPESES AUXILIARS		1,50 %		0,34343
				COST DIRECTE				343,17843
				DESPESES INDIRECTES		2,00 %		6,86357
				COST EXECUCIÓ MATERIAL				350,04199
P-119	EEK97107	u	Difusor circular d'alumini lacat blanc, de 150 mm de diàmetre i fixat al pont de muntatge	Rend.: 1,000				36,40 €
				Unitats		Preu	Parcial	Import
Ma d'obra								
	A012G000	h	Oficial 1a calefactor	0,400	/R x	24,65000 =	9,86000	
	A013G000	h	Ajudant calefactor	0,400	/R x	21,14000 =	8,45600	
					Subtotal:		18,31600	18,31600
Materials								
	BEK97100	u	Difusor circular d'alumini lacat blanc, de 150 mm de diàmetre	1,000	x	17,10000 =	17,10000	
					Subtotal:		17,10000	17,10000

JUSTIFICACIÓ DE PREUS

PARTIDES D'OBRA

NÚM	CODI	UA	DESCRIPCIÓ					PREU
				DESPESES AUXILIARS	1,50	%		0,27474
				COST DIRECTE				35,69074
				DESPESES INDIRECTES	2,00	%		0,71381
				COST EXECUCIÓ MATERIAL				36,40455
P-120	EEK97407	u	Difusor circular d'alumini lacat blanc, de 300 mm de diàmetre i fixat al pont de muntatge	Rend.: 1,000				47,18 €
				Unitats		Preu	Parcial	Import
Ma d'obra								
	A012G000	h	Oficial 1a calefactor	0,400	/R x	24,65000	= 9,86000	
	A013G000	h	Ajudant calefactor	0,400	/R x	21,14000	= 8,45600	
				Subtotal:			18,31600	18,31600
Materials								
	BEK97400	u	Difusor circular d'alumini lacat blanc, de 300 mm de diàmetre	1,000	x	27,66000	= 27,66000	
				Subtotal:			27,66000	27,66000
				DESPESES AUXILIARS	1,50	%		0,27474
				COST DIRECTE				46,25074
				DESPESES INDIRECTES	2,00	%		0,92501
				COST EXECUCIÓ MATERIAL				47,17575
P-121	EEKB2D32	u	Difusor rotacional helicoidal per a impulsió d'aire, d'aletes deflectores sectoritzades d'ABS, amb placa frontal rodona de planxa d'acer acabat lacat blanc de 600 mm de costat, de 24 sortides, amb plènum de connexió d'acer galvanitzat i boca de connexió circular de 248 mm de diàmetre, vertical u horitzontal, i sense comporta de regulació, muntat suspès al sostre	Rend.: 1,200				128,55 €
				Unitats		Preu	Parcial	Import
Ma d'obra								
	A013G000	h	Ajudant calefactor	0,600	/R x	21,14000	= 10,57000	
	A012G000	h	Oficial 1a calefactor	0,600	/R x	24,65000	= 12,32500	
				Subtotal:			22,89500	22,89500
Materials								
	BEYK8000	u	Part proporcional d'elements de muntatge per a difusor, muntat suspès al sostre	1,000	x	1,11000	= 1,11000	
	BEKB2D32	u	Difusor rotacional helicoidal per a impulsió d'aire, d'aletes deflectores sectoritzades d'ABS, amb placa frontal rodona de planxa d'acer acabat lacat blanc de 600 mm de costat, de 24 sortides, amb plènum de connexió d'acer galvanitzat i boca de connexió circular de 248 mm de diàmetre, vertical u horitzontal, i sense comporta de regulació	1,000	x	101,68000	= 101,68000	
				Subtotal:			102,79000	102,79000

JUSTIFICACIÓ DE PREUS

PARTIDES D'OBRA

NÚM	CODI	UA	DESCRIPCIÓ					PREU
				DESPESES AUXILIARS	1,50	%		0,34343
				COST DIRECTE				126,02843
				DESPESES INDIRECTES	2,00	%		2,52057
				COST EXECUCIÓ MATERIAL				128,54899
P-122	EEKCA1FF	u	Regulador de flux circular, d'acer lacat, de 6´´ (150 mm) de diàmetre, regulació volumètrica, dues aletes oposades i muntat sobre un difusor circular	Rend.: 1,000				28,21 €
				Unitats		Preu	Parcial	Import
Ma d'obra								
	A013G000	h	Ajudant calefactor	0,400	/R x	21,14000 =	8,45600	
	A012G000	h	Oficial 1a calefactor	0,400	/R x	24,65000 =	9,86000	
				Subtotal:			18,31600	18,31600
Materials								
	BEKCA1F0	u	Regulador de flux circular, d'acer lacat, de 6´´ (150 mm) de diàmetre, regulació volumètrica, dues aletes oposades	1,000	x	9,07000 =	9,07000	
				Subtotal:			9,07000	9,07000
				DESPESES AUXILIARS	1,50	%		0,27474
				COST DIRECTE				27,66074
				DESPESES INDIRECTES	2,00	%		0,55321
				COST EXECUCIÓ MATERIAL				28,21395
P-123	EEKCA2FF	u	Regulador de flux circular, d'acer lacat, de 8´´ (200 mm) de diàmetre, regulació volumètrica, dues aletes oposades i muntat sobre un difusor circular	Rend.: 1,000				28,63 €
				Unitats		Preu	Parcial	Import
Ma d'obra								
	A013G000	h	Ajudant calefactor	0,400	/R x	21,14000 =	8,45600	
	A012G000	h	Oficial 1a calefactor	0,400	/R x	24,65000 =	9,86000	
				Subtotal:			18,31600	18,31600
Materials								
	BEKCA2F0	u	Regulador de flux circular, d'acer lacat, de 8´´ (200 mm) de diàmetre, regulació volumètrica, dues aletes oposades	1,000	x	9,48000 =	9,48000	
				Subtotal:			9,48000	9,48000
				DESPESES AUXILIARS	1,50	%		0,27474
				COST DIRECTE				28,07074
				DESPESES INDIRECTES	2,00	%		0,56141
				COST EXECUCIÓ MATERIAL				28,63215
P-124	EEKCA4FF	u	Regulador de flux circular, d'acer lacat, de 12´´ (300 mm) de diàmetre, regulació volumètrica, dues aletes oposades i muntat sobre un difusor circular	Rend.: 1,000				32,05 €
				Unitats		Preu	Parcial	Import
Ma d'obra								
	A013G000	h	Ajudant calefactor	0,400	/R x	21,14000 =	8,45600	

JUSTIFICACIÓ DE PREUS

PARTIDES D'OBRA

NÚM	CODI	UA	DESCRIPCIÓ						PREU
	A012G000	h	Oficial 1a calefactor	0,400	/R x	24,65000	=	9,86000	
					Subtotal:			18,31600	18,31600
Materials									
	BEKCA4F0	u	Regulador de flux circular, d'acer lacat, de 12´´ (300 mm) de diàmetre, regulació volumètrica, dues aletes oposades	1,000	x	12,83000	=	12,83000	
					Subtotal:			12,83000	12,83000
				DESPESES AUXILIARS		1,50	%		0,27474
				COST DIRECTE					31,42074
				DESPESES INDIRECTES		2,00	%		0,62841
				COST EXECUCIÓ MATERIAL					32,04915

P-125	EEKLA109	u	Pont de muntatge, d'acer lacat, de 150 mm de diàmetre i fixat al conducte de distribució	Rend.: 1,000					20,65 €
				Unitats		Preu		Parcial	Import
Ma d'obra									
	A013G000	h	Ajudant calefactor	0,400	/R x	21,14000	=	8,45600	
	A012G000	h	Oficial 1a calefactor	0,400	/R x	24,65000	=	9,86000	
					Subtotal:			18,31600	18,31600
Materials									
	BEKLA100	u	Pont de muntatge d'acer lacat, de 6´´ (150 mm) de diàmetre	1,000	x	1,65000	=	1,65000	
					Subtotal:			1,65000	1,65000
				DESPESES AUXILIARS		1,50	%		0,27474
				COST DIRECTE					20,24074
				DESPESES INDIRECTES		2,00	%		0,40481
				COST EXECUCIÓ MATERIAL					20,64555

P-126	EEKLA209	u	Pont de muntatge, d'acer lacat, de 200 mm de diàmetre i fixat al conducte de distribució	Rend.: 1,000					20,74 €
				Unitats		Preu		Parcial	Import
Ma d'obra									
	A012G000	h	Oficial 1a calefactor	0,400	/R x	24,65000	=	9,86000	
	A013G000	h	Ajudant calefactor	0,400	/R x	21,14000	=	8,45600	
					Subtotal:			18,31600	18,31600
Materials									
	BEKLA200	u	Pont de muntatge d'acer lacat, de 8´´ (200 mm) de diàmetre	1,000	x	1,74000	=	1,74000	
					Subtotal:			1,74000	1,74000
				DESPESES AUXILIARS		1,50	%		0,27474
				COST DIRECTE					20,33074
				DESPESES INDIRECTES		2,00	%		0,40661
				COST EXECUCIÓ MATERIAL					20,73735

JUSTIFICACIÓ DE PREUS

PARTIDES D'OBRA

NÚM	CODI	UA	DESCRIPCIÓ						PREU
P-127	EEKLA409	u	Pont de muntatge, d'acer lacat, de 300 mm de diàmetre i fixat al conducte de distribució	Rend.: 1,000					20,90 €
				Unitats		Preu		Parcial	Import
Ma d'obra									
	A013G000	h	Ajudant calefactor	0,400	/R x	21,14000	=	8,45600	
	A012G000	h	Oficial 1a calefactor	0,400	/R x	24,65000	=	9,86000	
					Subtotal:			18,31600	18,31600
Materials									
	BEKLA400	u	Pont de muntatge d'acer lacat, de 12´´ (300 mm) de diàmetre	1,000	x	1,90000	=	1,90000	
					Subtotal:			1,90000	1,90000
				DESPESES AUXILIARS		1,50 %			0,27474
				COST DIRECTE					20,49074
				DESPESES INDIRECTES		2,00 %			0,40981
				COST EXECUCIÓ MATERIAL					20,90055
P-128	EEKN1DB0	u	Reixa d'intempèrie d'aletes horitzontals d'alumini anoditzat platejat i reixeta de malla metàl·lica, de 400x325 mm, aletes en Z i fixada al bastiment	Rend.: 1,000					132,87 €
				Unitats		Preu		Parcial	Import
Ma d'obra									
	A013G000	h	Ajudant calefactor	0,400	/R x	21,14000	=	8,45600	
	A012G000	h	Oficial 1a calefactor	0,400	/R x	24,65000	=	9,86000	
					Subtotal:			18,31600	18,31600
Materials									
	BEKN1DB0	u	Reixa d'intempèrie d'aletes horitzontals d'alumini anoditzat platejat i reixeta de malla metàl·lica, de 400x325 mm, aletes en Z i per a fixar al bastiment	1,000	x	111,67000	=	111,67000	
					Subtotal:			111,67000	111,67000
				DESPESES AUXILIARS		1,50 %			0,27474
				COST DIRECTE					130,26074
				DESPESES INDIRECTES		2,00 %			2,60521
				COST EXECUCIÓ MATERIAL					132,86595
P-129	EEKN1KG0	u	Reixa d'intempèrie d'aletes horitzontals d'alumini anoditzat platejat i reixeta de malla metàl·lica, de 600x500 mm, aletes en Z i fixada al bastiment	Rend.: 1,000					204,06 €
				Unitats		Preu		Parcial	Import
Ma d'obra									
	A013G000	h	Ajudant calefactor	0,400	/R x	21,14000	=	8,45600	
	A012G000	h	Oficial 1a calefactor	0,400	/R x	24,65000	=	9,86000	
					Subtotal:			18,31600	18,31600
Materials									
	BEKN1KG0	u	Reixa d'intempèrie d'aletes horitzontals d'alumini anoditzat platejat i reixeta de malla metàl·lica, de 600x500 mm, aletes en Z i per a fixar al bastiment	1,000	x	181,47000	=	181,47000	
					Subtotal:			181,47000	181,47000

JUSTIFICACIÓ DE PREUS

PARTIDES D'OBRA

NÚM	CODI	UA	DESCRIPCIÓ				PREU
			DESPESES AUXILIARS	1,50	%		0,27474
			COST DIRECTE				200,06074
			DESPESES INDIRECTES	2,00	%		4,00121
			COST EXECUCIÓ MATERIAL				204,06195
P-130	EEKN1RM0	u	Reixa d'intempèrie d'aletes horitzontals d'alumini anoditzat platejat i reixeta de malla metàl·lica, de 800x650 mm, aletes en Z i fixada al bastiment	Rend.: 1,000			289,53 €
				Unitats		Preu	Parcial / Import
Ma d'obra							
	A013G000	h	Ajudant calefactor	0,400	/R x	21,14000 =	8,45600
	A012G000	h	Oficial 1a calefactor	0,400	/R x	24,65000 =	9,86000
				Subtotal:			18,31600 / 18,31600
Materials							
	BEKN1RM0	u	Reixa d'intempèrie d'aletes horitzontals d'alumini anoditzat platejat i reixeta de malla metàl·lica, de 800x650 mm, aletes en Z i per a fixar al bastiment	1,000	x	265,26000 =	265,26000
				Subtotal:			265,26000 / 265,26000
			DESPESES AUXILIARS	1,50	%		0,27474
			COST DIRECTE				283,85074
			DESPESES INDIRECTES	2,00	%		5,67701
			COST EXECUCIÓ MATERIAL				289,52775
P-131	EEMHU100	u	Recuperador entàlpic estàtic amb un cabal de 800 m3/h i una pressió estàtica màxima de 140 Pa, amb alimentació monofàsica de 240 V i 375 W de potència elèctrica total absorbida, col.locat i connectat	Rend.: 1,200			1.969,97 €
				Unitats		Preu	Parcial / Import
Ma d'obra							
	A013G000	h	Ajudant calefactor	7,500	/R x	21,14000 =	132,12500
	A012G000	h	Oficial 1a calefactor	7,500	/R x	24,65000 =	154,06250
				Subtotal:			286,18750 / 286,18750
Materials							
	BEMHF100	u	Recuperador entàlpic estàtic amb un cabal de 800 m3/h i una pressió estàtica màxima de 140 Pa, amb alimentació monofàsica de 240 V i 375 W de potència elèctrica total absorbida	1,000	x	1.638,00000 =	1.638,00000
				Subtotal:			1.638,00000 / 1.638,00000
			DESPESES AUXILIARS	2,50	%		7,15469
			COST DIRECTE				1.931,34219
			DESPESES INDIRECTES	2,00	%		38,62684
			COST EXECUCIÓ MATERIAL				1.969,96903
P-132	EEMHU150	u	Recuperador entàlpic estàtic amb un cabal de 1000 m3/h i una pressió estàtica màxima de 140 Pa, amb alimentació monofàsica de 240 V i 450 W de potència elèctrica total absorbida, col.locat i connectat	Rend.: 1,200			2.131,13 €
				Unitats		Preu	Parcial / Import

JUSTIFICACIÓ DE PREUS

PARTIDES D'OBRA

NÚM	CODI	UA	DESCRIPCIÓ						PREU
Ma d'obra									
	A012G000	h	Oficial 1a calefactor	7,500	/R x	24,65000	=	154,06250	
	A013G000	h	Ajudant calefactor	7,500	/R x	21,14000	=	132,12500	
					Subtotal:			286,18750	286,18750
Materials									
	BEMHF150	u	Recuperador entàlpic estàtic amb un cabal de 1000 m3/h i una pressió estàtica màxima de 140 Pa, amb alimentació monofàsica de 240 V i 450 W de potència elèctrica total absorbida	1,000	x	1.796,00000	=	1.796,00000	
					Subtotal:			1.796,00000	1.796,00000
				DESPESES AUXILIARS		2,50 %			7,15469
				COST DIRECTE					2.089,34219
				DESPESES INDIRECTES		2,00 %			41,78684
				COST EXECUCIÓ MATERIAL					2.131,12903
P-133	EEMHU200	u	Recuperador entàlpic estàtic amb un cabal de 1500 m3/h i una pressió estàtica màxima de 140 Pa, amb alimentació monofàsica de 240 V i 750 W de potència elèctrica total absorbida, col.locat i connectat	Rend.: 1,200					2.045,00 €
				Unitats		Preu		Parcial	Import
Ma d'obra									
	A012G000	h	Oficial 1a calefactor	8,000	/R x	24,65000	=	164,33333	
	A013G000	h	Ajudant calefactor	8,000	/R x	21,14000	=	140,93333	
					Subtotal:			305,26666	305,26666
Materials									
	BEMHF200	u	Recuperador entàlpic estàtic amb un cabal de 1500 m3/h i una pressió estàtica màxima de 140 Pa, amb alimentació monofàsica de 240 V i 750 W de potència elèctrica total absorbida	1,000	x	1.692,00000	=	1.692,00000	
					Subtotal:			1.692,00000	1.692,00000
				DESPESES AUXILIARS		2,50 %			7,63167
				COST DIRECTE					2.004,89833
				DESPESES INDIRECTES		2,00 %			40,09797
				COST EXECUCIÓ MATERIAL					2.044,99629
P-134	EEMHU250	u	Recuperador entàlpic estàtic amb un cabal de 2000 m3/h i una pressió estàtica màxima de 150 Pa, amb alimentació monofàsica de 240 V i 1000 W de potència elèctrica total absorbida, col.locat i connectat	Rend.: 1,200					3.265,94 €
				Unitats		Preu		Parcial	Import
Ma d'obra									
	A013G000	h	Ajudant calefactor	8,000	/R x	21,14000	=	140,93333	
	A012G000	h	Oficial 1a calefactor	8,000	/R x	24,65000	=	164,33333	
					Subtotal:			305,26666	305,26666
Materials									
	BEMHF250	u	Recuperador entàlpic estàtic amb un cabal de 2000 m3/h i una pressió estàtica màxima de 150 Pa, amb alimentació monofàsica de 240 V i 1000 W de potència elèctrica total absorbida	1,000	x	2.889,00000	=	2.889,00000	

JUSTIFICACIÓ DE PREUS

PARTIDES D'OBRA

NÚM	CODI	UA	DESCRIPCIÓ					PREU
					Subtotal:		2.889,00000	2.889,00000
				DESPESES AUXILIARS	2,50	%		7,63167
				COST DIRECTE				3.201,89833
				DESPESES INDIRECTES	2,00	%		64,03797
				COST EXECUCIÓ MATERIAL				3.265,93629
P-135	EEMHU300	u	Recuperador entàlpic estàtic amb un cabal de 2500 m3/h i una pressió estàtica màxima de 150 Pa, amb alimentació monofàsica de 240 V i 1000 W de potència elèctrica total absorbida, col.locat i connectat	Rend.: 1,200				4.286,96 €
				Unitats		Preu	Parcial	Import
Ma d'obra								
	A013G000	h	Ajudant calefactor	8,000	/R x	21,14000	= 140,93333	
	A012G000	h	Oficial 1a calefactor	8,000	/R x	24,65000	= 164,33333	
					Subtotal:		305,26666	305,26666
Materials								
	BEMHF300	u	Recuperador entàlpic estàtic amb un cabal de 2500 m3/h i una pressió estàtica màxima de 150 Pa, amb alimentació monofàsica de 240 V i 1500 W de potència elèctrica total absorbida	1,000	x	3.890,00000	= 3.890,00000	
					Subtotal:		3.890,00000	3.890,00000
				DESPESES AUXILIARS	2,50	%		7,63167
				COST DIRECTE				4.202,89833
				DESPESES INDIRECTES	2,00	%		84,05797
				COST EXECUCIÓ MATERIAL				4.286,95629
P-136	EEV27002	u	Cronotermòstat d'ambient amb programació setmanal per a convector, preu mitjà, muntat superficialment	Rend.: 1,000				54,61 €
				Unitats		Preu	Parcial	Import
Ma d'obra								
	A012G000	h	Oficial 1a calefactor	0,150	/R x	24,65000	= 3,69750	
	A013G000	h	Ajudant calefactor	0,183	/R x	21,14000	= 3,86862	
					Subtotal:		7,56612	7,56612
Materials								
	BEV27002	u	Cronotermòstat d'ambient amb programació setmanal per a convector , preu mitjà, per a muntar superficialment	1,000	x	45,56000	= 45,56000	
	B0A61600	u	Tac de niló de 6 a 8 mm de diàmetre, amb vis	2,000	x	0,15000	= 0,30000	
					Subtotal:		45,86000	45,86000
				DESPESES AUXILIARS	1,50	%		0,11349
				COST DIRECTE				53,53961
				DESPESES INDIRECTES	2,00	%		1,07079
				COST EXECUCIÓ MATERIAL				54,61040

JUSTIFICACIÓ DE PREUS

PARTIDES D'OBRA

NÚM	CODI	UA	DESCRIPCIÓ						PREU
P-137	EEZG4000	kg	Càrrega d'instal·lació amb gas refrigerant tipus R-407c	Rend.: 1,000				15,57	€
				Unitats		Preu	Parcial		Import
Ma d'obra									
	A012G000	h	Oficial 1a calefactor	0,100	/R x	24,65000	= 2,46500		
	A013G000	h	Ajudant calefactor	0,100	/R x	21,14000	= 2,11400		
					Subtotal:		4,57900		4,57900
Materials									
	BEZG4000	kg	Gas refrigerant tipus R-407c	1,000	x	10,62000	= 10,62000		
					Subtotal:		10,62000		10,62000
				DESPESES AUXILIARS		1,50 %			0,06869
				COST DIRECTE					15,26769
				DESPESES INDIRECTES		2,00 %			0,30535
				COST EXECUCIÓ MATERIAL					15,57304
P-138	EF21H811	m	Tub d'acer galvanitzat sense soldadura, fabricat amb acer S195 T, d'1´´1/2 de mida de rosca (diàmetre exterior especificat=48,3 mm i DN=40 mm), sèrie H segons UNE-EN 10255, roscat, amb grau de dificultat baix i col·locat superficialment	Rend.: 1,000				31,49	€
				Unitats		Preu	Parcial		Import
Ma d'obra									
	A012M000	h	Oficial 1a muntador	0,290	/R x	24,65000	= 7,14850		
	A013M000	h	Ajudant muntador	0,290	/R x	21,17000	= 6,13930		
					Subtotal:		13,28780		13,28780
Materials									
	BFY21810	u	Part proporcional d'elements de muntatge per a tubs d'acer galvanitzat de diàmetre 1´´1/2, roscat	0,500	x	1,06000	= 0,53000		
	BFW21810	u	Accessori per a tubs d'acer galvanitzat de diàmetre 1´´1/2, per a roscar	0,150	x	13,93000	= 2,08950		
	BF21H800	m	Tub d'acer galvanitzat sense soldadura, fabricat amb acer S195 T, d'1´´1/2 de mida de rosca (diàmetre exterior especificat=48,3 mm i DN=40 mm), sèrie H segons UNE-EN 10255	1,020	x	14,34000	= 14,62680		
	B0A71H00	u	Abraçadora metàl·lica, de 47 mm de diàmetre interior	0,290	x	0,48000	= 0,13920		
					Subtotal:		17,38550		17,38550
				DESPESES AUXILIARS		1,50 %			0,19932
				COST DIRECTE					30,87262
				DESPESES INDIRECTES		2,00 %			0,61745
				COST EXECUCIÓ MATERIAL					31,49007
P-139	EF21H911	m	Tub d'acer galvanitzat sense soldadura, fabricat amb acer S195 T, de 2´´ de mida de rosca (diàmetre exterior especificat=60,3 mm i DN=50 mm), sèrie H segons UNE-EN 10255, roscat, amb grau de dificultat baix i col·locat superficialment	Rend.: 1,000				43,98	€
				Unitats		Preu	Parcial		Import
Ma d'obra									
	A013M000	h	Ajudant muntador	0,390	/R x	21,17000	= 8,25630		
	A012M000	h	Oficial 1a muntador	0,390	/R x	24,65000	= 9,61350		

JUSTIFICACIÓ DE PREUS

PARTIDES D'OBRA

NÚM	CODI	UA	DESCRIPCIÓ					PREU
					Subtotal:		17,86980	17,86980
Materials								
	BF21H900	m	Tub d'acer galvanitzat sense soldadura, fabricat amb acer S195 T, de 2´´ de mida de rosca (diàmetre exterior especificat=60,3 mm i DN=50 mm), sèrie H segons UNE-EN 10255	1,020	x 20,30000	=	20,70600	
	BFW21910	u	Accessori per a tubs d'acer galvanitzat de diàmetre 2´´, per a roscar	0,150	x 21,93000	=	3,28950	
	BFY21910	u	Part proporcional d'elements de muntatge per a tubs d'acer galvanitzat de diàmetre 2´´, roscat	0,500	x 1,49000	=	0,74500	
	B0A71K00	u	Abraçadora metàl·lica, de 60 mm de diàmetre interior	0,290	x 0,82000	=	0,23780	
					Subtotal:		24,97830	24,97830
				DESPESES AUXILIARS	1,50 %			0,26805
				COST DIRECTE				43,11615
				DESPESES INDIRECTES	2,00 %			0,86232
				COST EXECUCIÓ MATERIAL				43,97847
P-140	EF21HA11	m	Tub d'acer galvanitzat sense soldadura, fabricat amb acer S195 T, de 2´´1/2 de mida de rosca (diàmetre exterior especificat=76,1 mm i DN=65 mm), sèrie H segons UNE-EN 10255, roscat, amb grau de dificultat baix i col·locat superficialment	Rend.: 1,000				58,56 €
				Unitats	Preu		Parcial	Import
Ma d'obra								
	A012M000	h	Oficial 1a muntador	0,430	/R x 24,65000	=	10,59950	
	A013M000	h	Ajudant muntador	0,430	/R x 21,17000	=	9,10310	
					Subtotal:		19,70260	19,70260
Materials								
	BFY21A10	u	Part proporcional d'elements de muntatge per a tubs d'acer galvanitzat de diàmetre 2´´1/2, roscat	0,500	x 1,99000	=	0,99500	
	BFW21A10	u	Accessori per a tubs d'acer galvanitzat de diàmetre 2´´1/2, per a roscar	0,150	x 57,05000	=	8,55750	
	BF21HA00	m	Tub d'acer galvanitzat sense soldadura, fabricat amb acer S195 T, de 2´´1/2 de mida de rosca (diàmetre exterior especificat=76,1 mm i DN=65 mm), sèrie H segons UNE-EN 10255	1,020	x 26,98000	=	27,51960	
	B0A71L00	u	Abraçadora metàl·lica, de 75 mm de diàmetre interior	0,220	x 1,56000	=	0,34320	
					Subtotal:		37,41530	37,41530
				DESPESES AUXILIARS	1,50 %			0,29554
				COST DIRECTE				57,41344
				DESPESES INDIRECTES	2,00 %			1,14827
				COST EXECUCIÓ MATERIAL				58,56171
P-141	EF5A52B2	m	Tub de coure R250 (semidur) 1/2 ´´ de diàmetre nominal i de gruix 0,8 mm, segons norma UNE-EN 12735-1, per soldat per capil·laritat amb soldadura forta (T>450ºC) amb grau de dificultat mitjà i col·locat sota canal per a fluids i subjectat amb el sistema de grapes de la canal	Rend.: 1,000				8,95 €
				Unitats	Preu		Parcial	Import

JUSTIFICACIÓ DE PREUS

PARTIDES D'OBRA

NÚM	CODI	UA	DESCRIPCIÓ						PREU
Ma d'obra									
	A012M000	h	Oficial 1a muntador	0,100	/R x	24,65000	=	2,46500	
	A013F000	h	Ajudant manyà	0,100	/R x	21,25000	=	2,12500	
					Subtotal:			4,59000	4,59000
Materials									
	BF5A5200	m	Tub de coure R250 (semidur) 1/2 ´´ de diàmetre nominal i de gruix 0,8 mm, segons norma UNE-EN 12735-1	1,020	x	3,52000	=	3,59040	
	BFY5CN00	u	Part proporcional d'elements de muntatge , per a tub de coure frigorífic d'1/2 ´´ de diàmetre nominal, per a soldar per capilaritat	0,300	x	0,97000	=	0,29100	
	BFW5A5B0	u	Accessori per a tub de coure per a instal·lacions frigorífiques d'1/2 ´´ de diàmetre nominal, per a soldar per capil·laritat	0,150	x	1,56000	=	0,23400	
					Subtotal:			4,11540	4,11540
				DESPESES AUXILIARS		1,50	%		0,06885
				COST DIRECTE					8,77425
				DESPESES INDIRECTES		2,00	%		0,17549
				COST EXECUCIÓ MATERIAL					8,94974

P-142	EF5A62B2	m	Tub de coure R250 (semidur) 5/8 ´´ de diàmetre nominal i de gruix 0,8 mm, segons norma UNE-EN 12735-1, per soldat per capil·laritat amb soldadura forta (T>450ºC) amb grau de dificultat mitjà i col·locat sota canal per a fluids i subjectat amb el sistema de grapes de la canal	Rend.: 1,000					9,87 €
				Unitats		Preu		Parcial	Import
Ma d'obra									
	A012M000	h	Oficial 1a muntador	0,100	/R x	24,65000	=	2,46500	
	A013F000	h	Ajudant manyà	0,100	/R x	21,25000	=	2,12500	
					Subtotal:			4,59000	4,59000
Materials									
	BFW5A6B0	u	Accessori per a tub de coure per a instal·lacions frigorífiques de 5/8 ´´ de diàmetre nominal, per a soldar per capil·laritat	0,150	x	0,98000	=	0,14700	
	BFY5CP00	u	Part proporcional d'elements de muntatge , per a tub de coure frigorífic de 5/8 ´´ de diàmetre nominal, per a soldar per capilaritat	0,300	x	1,40000	=	0,42000	
	BF5A6200	m	Tub de coure R250 (semidur) 5/8 ´´ de diàmetre nominal i de gruix 0,8 mm, segons norma UNE-EN 12735-1	1,020	x	4,36000	=	4,44720	
					Subtotal:			5,01420	5,01420
				DESPESES AUXILIARS		1,50	%		0,06885
				COST DIRECTE					9,67305
				DESPESES INDIRECTES		2,00	%		0,19346
				COST EXECUCIÓ MATERIAL					9,86651

JUSTIFICACIÓ DE PREUS

PARTIDES D'OBRA

NÚM	CODI	UA	DESCRIPCIÓ						PREU
P-143	EF5A83B2	m	Tub de coure R250 (semidur) 7/8 ´´ de diàmetre nominal i de gruix 1,0 mm, segons norma UNE-EN 12735-1, per soldat per capil·laritat amb soldadura forta (T>450ºC) amb grau de dificultat mitjà i col·locat sota canal per a fluids i subjectat amb el sistema de grapes de la canal	Rend.: 1,000				22,43	€
				Unitats		Preu	Parcial		Import
Ma d'obra									
	A012M000	h	Oficial 1a muntador	0,120	/R x	24,65000	= 2,95800		
	A013F000	h	Ajudant manyà	0,120	/R x	21,25000	= 2,55000		
					Subtotal:		5,50800		5,50800
Materials									
	BFY5CR00	u	Part proporcional d'elements de muntatge , per a tub de coure frigorífic de 7/8 ´´ de diàmetre nominal, per a soldar per capilaritat	0,300	x	1,75000	= 0,52500		
	BFW5A8B0	u	Accessori per a tub de coure per a instal·lacions frigorífiques de 7/8 ´´ de diàmetre nominal, per a soldar per capil·laritat	0,150	x	1,69000	= 0,25350		
	BF5A8300	m	Tub de coure R250 (semidur) 7/8 ´´ de diàmetre nominal i de gruix 1,0 mm, segons norma UNE-EN 12735-1	1,020	x	15,31000	= 15,61620		
					Subtotal:		16,39470		16,39470
			DESPESES AUXILIARS			1,50 %			0,08262
			COST DIRECTE						21,98532
			DESPESES INDIRECTES			2,00 %			0,43971
			COST EXECUCIÓ MATERIAL						22,42503
P-144	EF5AA3B2	m	Tub de coure R250 (semidur) 1´´1/8 ´´ de diàmetre nominal i de gruix 1,0 mm, segons norma UNE-EN 12735-1, per soldat per capil·laritat amb soldadura forta (T>450ºC) amb grau de dificultat mitjà i col·locat sota canal per a fluids i subjectat amb el sistema de grapes de la canal	Rend.: 1,000				28,04	€
				Unitats		Preu	Parcial		Import
Ma d'obra									
	A012M000	h	Oficial 1a muntador	0,120	/R x	24,65000	= 2,95800		
	A013F000	h	Ajudant manyà	0,120	/R x	21,25000	= 2,55000		
					Subtotal:		5,50800		5,50800
Materials									
	BFY5CT00	u	Part proporcional d'elements de muntatge , per a tub de coure frigorífic d'1´´1/8 ´´ de diàmetre nominal, per a soldar per capilaritat	0,300	x	1,96000	= 0,58800		
	BF5AA300	m	Tub de coure R250 (semidur) 1´´1/8 ´´ de diàmetre nominal i de gruix 1,0 mm, segons norma UNE-EN 12735-1	1,020	x	20,16000	= 20,56320		
	BFW5AAB0	u	Accessori per a tub de coure per a instal·lacions frigorífiques d'1´´1/8 ´´ de diàmetre nominal, per a soldar per capil·laritat	0,150	x	5,01000	= 0,75150		
					Subtotal:		21,90270		21,90270

JUSTIFICACIÓ DE PREUS

PARTIDES D'OBRA

NÚM	CODI	UA	DESCRIPCIÓ					PREU
				DESPESES AUXILIARS	1,50	%		0,08262
				COST DIRECTE				27,49332
				DESPESES INDIRECTES	2,00	%		0,54987
				COST EXECUCIÓ MATERIAL				28,04319
P-145	EF5AB4B2	m	Tub de coure R250 (semidur) 1´´3/8 ´´ de diàmetre nominal i de gruix 1,25 mm, segons norma UNE-EN 12735-1, per soldat per capil·laritat amb soldadura forta (T>450ºC) amb grau de dificultat mitjà i col·locat sota canal per a fluids i subjectat amb el sistema de grapes de la canal	Rend.: 1,000				45,40 €
				Unitats		Preu	Parcial	Import
Ma d'obra								
	A012M000	h	Oficial 1a muntador	0,145	/R x	24,65000 =	3,57425	
	A013F000	h	Ajudant manyà	0,145	/R x	21,25000 =	3,08125	
				Subtotal:			6,65550	6,65550
Materials								
	BFY5CV00	u	Part proporcional d'elements de muntatge , per a tub de coure frigorífic d'1´´3/8 ´´ de diàmetre nominal, per a soldar per capilaritat	0,300	x	2,64000 =	0,79200	
	BFW5ABB0	u	Accessori per a tub de coure per a instal·lacions frigorífiques d'1´´3/8 ´´ de diàmetre nominal, per a soldar per capil·laritat	0,150	x	5,79000 =	0,86850	
	BF5AB400	m	Tub de coure R250 (semidur) 1´´3/8 ´´ de diàmetre nominal i de gruix 1,25 mm, segons norma UNE-EN 12735-1	1,020	x	35,39000 =	36,09780	
				Subtotal:			37,75830	37,75830
				DESPESES AUXILIARS	1,50	%		0,09983
				COST DIRECTE				44,51363
				DESPESES INDIRECTES	2,00	%		0,89027
				COST EXECUCIÓ MATERIAL				45,40391
P-146	EFB42215	m	Tub de polietilè reticulat de 12 mm de diàmetre nominal exterior i 1,3 mm de gruix, amb barrera antioxigen , connectat a pressió i col·locat superficialment	Rend.: 1,000				3,57 €
				Unitats		Preu	Parcial	Import
Ma d'obra								
	A013M000	h	Ajudant muntador	0,050	/R x	21,17000 =	1,05850	
	A012M000	h	Oficial 1a muntador	0,050	/R x	24,65000 =	1,23250	
				Subtotal:			2,29100	2,29100
Materials								
	BFYB5V05	u	Part proporcional d'elements de muntatge per a tubs de polietilè reticulat, de 12 mm de diàmetre nominal exterior, per a connectar a pressió	1,000	x	0,04000 =	0,04000	
	BFWB5V05	u	Accessori per a tubs de polietilè reticulat, de 12 mm de diàmetre nominal exterior, metàl·lic, per a connectar a pressió	0,300	x	0,92000 =	0,27600	
	BFB42215	m	Tub de polietilè reticulat de 12 mm de diàmetre nominal exterior i 1,3 mm de gruix, amb barrera antioxigen	1,020	x	0,47000 =	0,47940	

JUSTIFICACIÓ DE PREUS

PARTIDES D'OBRA

NÚM	CODI	UA	DESCRIPCIÓ						PREU
	B0A75400	u	Abraçadora plàstica, de 12 mm de diàmetre interior	1,600	x	0,24000	=	0,38400	
					Subtotal:			1,17940	1,17940
			DESPESES AUXILIARS			1,50	%		0,03437
			COST DIRECTE						3,50477
			DESPESES INDIRECTES			2,00	%		0,07010
			COST EXECUCIÓ MATERIAL						3,57486
P-147	EFB46515	m	Tub de polietilè reticulat de 20 mm de diàmetre nominal exterior i 1,9 mm de gruix, amb barrera antioxigen , connectat a pressió i col·locat superficialment	Rend.: 1,000					5,27 €
				Unitats		Preu		Parcial	Import
Ma d'obra									
	A012M000	h	Oficial 1a muntador	0,055	/R x	24,65000	=	1,35575	
	A013M000	h	Ajudant muntador	0,055	/R x	21,17000	=	1,16435	
					Subtotal:			2,52010	2,52010
Materials									
	BFWB5405	u	Accessori per a tubs de polietilè reticulat, de 20 mm de diàmetre nominal exterior, metàl·lic, per a connectar a pressió	0,300	x	2,76000	=	0,82800	
	BFB46515	m	Tub de polietilè reticulat de 20 mm de diàmetre nominal exterior i 1,9 mm de gruix, amb barrera antioxigen	1,020	x	1,26000	=	1,28520	
	BFYB5405	u	Part proporcional d'elements de muntatge per a tubs de polietilè reticulat, de 20 mm de diàmetre nominal exterior, per a connectar a pressió	1,000	x	0,05000	=	0,05000	
	B0A75800	u	Abraçadora plàstica, de 20 mm de diàmetre interior	1,450	x	0,31000	=	0,44950	
					Subtotal:			2,61270	2,61270
			DESPESES AUXILIARS			1,50	%		0,03780
			COST DIRECTE						5,17060
			DESPESES INDIRECTES			2,00	%		0,10341
			COST EXECUCIÓ MATERIAL						5,27401
P-148	EFB48715	m	Tub de polietilè reticulat de 25 mm de diàmetre nominal exterior i 2,3 mm de gruix, amb barrera antioxigen , connectat a pressió i col·locat superficialment	Rend.: 1,000					6,59 €
				Unitats		Preu		Parcial	Import
Ma d'obra									
	A012M000	h	Oficial 1a muntador	0,055	/R x	24,65000	=	1,35575	
	A013M000	h	Ajudant muntador	0,055	/R x	21,17000	=	1,16435	
					Subtotal:			2,52010	2,52010
Materials									
	BFYB5505	u	Part proporcional d'elements de muntatge per a tubs de polietilè reticulat, de 25 mm de diàmetre nominal exterior, per a connectar a pressió	1,000	x	0,07000	=	0,07000	
	BFWB5505	u	Accessori per a tubs de polietilè reticulat, de 25 mm de diàmetre nominal exterior, metàl·lic, per a connectar a pressió	0,300	x	3,48000	=	1,04400	

JUSTIFICACIÓ DE PREUS

PARTIDES D'OBRA

NÚM	CODI	UA	DESCRIPCIÓ						PREU
	BFB48715	m	Tub de polietilè reticulat de 25 mm de diàmetre nominal exterior i 2,3 mm de gruix, amb barrera antioxigen	1,020	x	2,26000	=	2,30520	
	B0A75Y00	u	Abraçadora plàstica, de 25 mm de diàmetre interior	1,300	x	0,37000	=	0,48100	
					Subtotal:			3,90020	3,90020
				DESPESES AUXILIARS		1,50	%		0,03780
				COST DIRECTE					6,45810
				DESPESES INDIRECTES		2,00	%		0,12916
				COST EXECUCIÓ MATERIAL					6,58726
P-149	EFB4A951	m	Tub de polietilè reticulat de 32 mm de diàmetre nominal exterior i 2,9 mm de gruix, de la sèrie 5 segons UNE-EN ISO 15875-2, connectat a pressió i col·locat superficialment	Rend.: 1,000					7,24 €
				Unitats		Preu		Parcial	Import
Ma d'obra									
	A013M000	h	Ajudant muntador	0,055	/R x	21,17000	=	1,16435	
	A012M000	h	Oficial 1a muntador	0,055	/R x	24,65000	=	1,35575	
					Subtotal:			2,52010	2,52010
Materials									
	BFB4A951	m	Tub de polietilè reticulat de 32 mm de diàmetre nominal exterior i 2,9 mm de gruix, de la sèrie 5 segons UNE-EN ISO 15875-2	1,020	x	2,34000	=	2,38680	
	BFWB5605	u	Accessori per a tubs de polietilè reticulat, de 32 mm de diàmetre nominal exterior, metàl·lic, per a connectar a pressió	0,300	x	4,83000	=	1,44900	
	B0A75E00	u	Abraçadora plàstica, de 32 mm de diàmetre interior	1,200	x	0,49000	=	0,58800	
	BFYB5605	u	Part proporcional d'elements de muntatge per a tubs de polietilè reticulat, de 32 mm de diàmetre nominal exterior, per a connectar a pressió	1,000	x	0,12000	=	0,12000	
					Subtotal:			4,54380	4,54380
				DESPESES AUXILIARS		1,50	%		0,03780
				COST DIRECTE					7,10170
				DESPESES INDIRECTES		2,00	%		0,14203
				COST EXECUCIÓ MATERIAL					7,24374
P-150	EFQ3244K	m	Aïllament tèrmic d'escuma elastomèrica per a canonades que transporten fluids a temperatura entre -50°C i 105°C, per a tub de diàmetre exterior 12 mm, de 9 mm de gruix, amb un factor de resistència a la difusió del vapor d'aigua >= 5000, col·locat superficialment amb grau de dificultat baix	Rend.: 1,000					3,94 €
				Unitats		Preu		Parcial	Import
Ma d'obra									
	A012M000	h	Oficial 1a muntador	0,070	/R x	24,65000	=	1,72550	
	A013M000	h	Ajudant muntador	0,070	/R x	21,17000	=	1,48190	
					Subtotal:			3,20740	3,20740
Materials									
	BFYQ3020	u	Part proporcional d'elements de muntatge per a aïllament tèrmic d'escuma elastomèrica, de 9 mm de gruix	0,500	x	0,05000	=	0,02500	

JUSTIFICACIÓ DE PREUS

PARTIDES D'OBRA

NÚM	CODI	UA	DESCRIPCIÓ					PREU
	BFQ3244A	m	Aïllament tèrmic d'escuma elastomèrica per a canonades que transporten fluids a temperatura entre -50°C i 105°C, per a tub de diàmetre exterior 12 mm, de 9 mm de gruix, amb un factor de resistència a la difusió del vapor d'aigua >= 5000	1,020	x 0,57000 =	0,58140		
					Subtotal:	0,60640		0,60640
				DESPESES AUXILIARS	1,50 %			0,04811
				COST DIRECTE				3,86191
				DESPESES INDIRECTES	2,00 %			0,07724
				COST EXECUCIÓ MATERIAL				3,93915
P-151	EFQ3247K	m	Aïllament tèrmic d'escuma elastomèrica per a canonades que transporten fluids a temperatura entre -50°C i 105°C, per a tub de diàmetre exterior 22 mm, de 9 mm de gruix, amb un factor de resistència a la difusió del vapor d'aigua >= 5000, col·locat superficialment amb grau de dificultat baix	Rend.: 1,000				4,43 €
				Unitats		Preu	Parcial	Import
Ma d'obra								
	A013M000	h	Ajudant muntador	0,075	/R x	21,17000 =	1,58775	
	A012M000	h	Oficial 1a muntador	0,075	/R x	24,65000 =	1,84875	
					Subtotal:		3,43650	3,43650
Materials								
	BFQ3247A	m	Aïllament tèrmic d'escuma elastomèrica per a canonades que transporten fluids a temperatura entre -50°C i 105°C, per a tub de diàmetre exterior 22 mm, de 9 mm de gruix, amb un factor de resistència a la difusió del vapor d'aigua >= 5000	1,020	x	0,81000 =	0,82620	
	BFYQ3020	u	Part proporcional d'elements de muntatge per a aïllament tèrmic d'escuma elastomèrica, de 9 mm de gruix	0,500	x	0,05000 =	0,02500	
					Subtotal:		0,85120	0,85120
				DESPESES AUXILIARS	1,50 %			0,05155
				COST DIRECTE				4,33925
				DESPESES INDIRECTES	2,00 %			0,08678
				COST EXECUCIÓ MATERIAL				4,42603
P-152	EFQ3249K	m	Aïllament tèrmic d'escuma elastomèrica per a canonades que transporten fluids a temperatura entre -50°C i 105°C, per a tub de diàmetre exterior 28 mm, de 9 mm de gruix, amb un factor de resistència a la difusió del vapor d'aigua >= 5000, col·locat superficialment amb grau de dificultat baix	Rend.: 1,000				4,98 €
				Unitats		Preu	Parcial	Import
Ma d'obra								
	A013M000	h	Ajudant muntador	0,080	/R x	21,17000 =	1,69360	
	A012M000	h	Oficial 1a muntador	0,080	/R x	24,65000 =	1,97200	
					Subtotal:		3,66560	3,66560
Materials								
	BFYQ3020	u	Part proporcional d'elements de muntatge per a aïllament tèrmic d'escuma elastomèrica, de 9 mm de gruix	0,500	x	0,05000 =	0,02500	

JUSTIFICACIÓ DE PREUS

PARTIDES D'OBRA

NÚM	CODI	UA	DESCRIPCIÓ						PREU
	BFQ3249A	m	Aïllament tèrmic d'escuma elastomèrica per a canonades que transporten fluids a temperatura entre -50°C i 105°C, per a tub de diàmetre exterior 28 mm, de 9 mm de gruix, amb un factor de resistència a la difusió del vapor d'aigua >= 5000	1,020	x	1,11000	=	1,13220	
					Subtotal:			1,15720	1,15720
				DESPESES AUXILIARS		1,50	%		0,05498
				COST DIRECTE					4,87778
				DESPESES INDIRECTES		2,00	%		0,09756
				COST EXECUCIÓ MATERIAL					4,97534
P-153	EFQ324BK	m	Aïllament tèrmic d'escuma elastomèrica per a canonades que transporten fluids a temperatura entre -50°C i 105°C, per a tub de diàmetre exterior 35 mm, de 9 mm de gruix, amb un factor de resistència a la difusió del vapor d'aigua >= 5000, col·locat superficialment amb grau de dificultat baix	Rend.: 1,000					5,62 €
				Unitats		Preu		Parcial	Import
Ma d'obra									
	A013M000	h	Ajudant muntador	0,090	/R x	21,17000	=	1,90530	
	A012M000	h	Oficial 1a muntador	0,090	/R x	24,65000	=	2,21850	
					Subtotal:			4,12380	4,12380
Materials									
	BFYQ3020	u	Part proporcional d'elements de muntatge per a aïllament tèrmic d'escuma elastomèrica, de 9 mm de gruix	0,500	x	0,05000	=	0,02500	
	BFQ324BA	m	Aïllament tèrmic d'escuma elastomèrica per a canonades que transporten fluids a temperatura entre -50°C i 105°C, per a tub de diàmetre exterior 35 mm, de 9 mm de gruix, amb un factor de resistència a la difusió del vapor d'aigua >= 5000	1,020	x	1,27000	=	1,29540	
					Subtotal:			1,32040	1,32040
				DESPESES AUXILIARS		1,50	%		0,06186
				COST DIRECTE					5,50606
				DESPESES INDIRECTES		2,00	%		0,11012
				COST EXECUCIÓ MATERIAL					5,61618
P-154	EFQ33A5K	m	Aïllament tèrmic d'escuma elastomèrica per a canonades que transporten fluids a temperatura entre -50°C i 105°C, per a tub de diàmetre exterior 15 mm, de 25 mm de gruix, amb un factor de resistència a la difusió del vapor d'aigua >= 7000, col·locat superficialment amb grau de dificultat baix	Rend.: 1,000					6,38 €
				Unitats		Preu		Parcial	Import
Ma d'obra									
	A013M000	h	Ajudant muntador	0,075	/R x	21,17000	=	1,58775	
	A012M000	h	Oficial 1a muntador	0,075	/R x	24,65000	=	1,84875	
					Subtotal:			3,43650	3,43650
Materials									
	BFYQ3060	u	Part proporcional d'elements de muntatge per a aïllament tèrmic d'escuma elastomèrica, de 25 mm de gruix	0,500	x	0,16000	=	0,08000	

JUSTIFICACIÓ DE PREUS

PARTIDES D'OBRA

NÚM	CODI	UA	DESCRIPCIÓ						PREU
	BFQ33A5A	m	Aïllament tèrmic d'escuma elastomèrica per a canonades que transporten fluids a temperatura entre -50°C i 105°C, per a tub de diàmetre exterior 15 mm, de 25 mm de gruix, amb un factor de resistència a la difusió del vapor d'aigua >= 7000	1,020	x	2,63000	=	2,68260	
					Subtotal:			2,76260	2,76260
				DESPESES AUXILIARS		1,50	%		0,05155
				COST DIRECTE					6,25065
				DESPESES INDIRECTES		2,00	%		0,12501
				COST EXECUCIÓ MATERIAL					6,37566
P-155	EG145502	u	Caixa per a quadre de distribució, metàl·lica amb porta, per a dues fileres de dotze mòduls i muntada superficialment	Rend.: 1,000					131,14 €
				Unitats		Preu		Parcial	Import
Ma d'obra									
	A012H000	h	Oficial 1a electricista	0,025	/R x	24,65000	=	0,61625	
	A013H000	h	Ajudant electricista	0,025	/R x	21,14000	=	0,52850	
					Subtotal:			1,14475	1,14475
Materials									
	BGW14000	u	Part proporcional d'accessoris de caixa per a quadre de distribució	1,000	x	1,44000	=	1,44000	
	BG145502	u	Caixa per a quadre de distribució, metàl·lica amb porta, per a dues fileres de dotze mòduls i per a muntar superficialment	1,000	x	125,97000	=	125,97000	
					Subtotal:			127,41000	127,41000
				DESPESES AUXILIARS		1,50	%		0,01717
				COST DIRECTE					128,57192
				DESPESES INDIRECTES		2,00	%		2,57144
				COST EXECUCIÓ MATERIAL					131,14336
P-156	EG145902	u	Caixa per a quadre de distribució, metàl·lica amb porta, per a tres fileres de vint-i-dos mòduls i muntada superficialment	Rend.: 1,000					242,14 €
				Unitats		Preu		Parcial	Import
Ma d'obra									
	A013H000	h	Ajudant electricista	0,025	/R x	21,14000	=	0,52850	
	A012H000	h	Oficial 1a electricista	0,025	/R x	24,65000	=	0,61625	
					Subtotal:			1,14475	1,14475
Materials									
	BGW14000	u	Part proporcional d'accessoris de caixa per a quadre de distribució	1,000	x	1,44000	=	1,44000	
	BG145902	u	Caixa per a quadre de distribució, metàl·lica amb porta, per a tres fileres de vint-i-dos mòduls i per a muntar superficialment	1,000	x	234,79000	=	234,79000	
					Subtotal:			236,23000	236,23000

JUSTIFICACIÓ DE PREUS

PARTIDES D'OBRA

NÚM	CODI	UA	DESCRIPCIÓ					PREU
				DESPESES AUXILIARS	1,50	%		0,01717
				COST DIRECTE				237,39192
				DESPESES INDIRECTES	2,00	%		4,74784
				COST EXECUCIÓ MATERIAL				242,13976

P-157	EG145B02	u	Caixa per a quadre de distribució, metàl·lica amb porta, per a sis fileres de vint-i-dos mòduls i muntada superficialment	Rend.: 1,000						333,33 €
					Unitats		Preu		Parcial	Import
Ma d'obra										
	A012H000	h	Oficial 1a electricista		0,025	/R x	24,65000	=	0,61625	
	A013H000	h	Ajudant electricista		0,025	/R x	21,14000	=	0,52850	
				Subtotal:					1,14475	1,14475
Materials										
	BGW14000	u	Part proporcional d'accessoris de caixa per a quadre de distribució		1,000	x	1,44000	=	1,44000	
	BG145B02	u	Caixa per a quadre de distribució, metàl·lica amb porta, per a sis fileres de vint-i-dos mòduls i per a muntar superficialment		1,000	x	324,19000	=	324,19000	
				Subtotal:					325,63000	325,63000
				DESPESES AUXILIARS		1,50	%			0,01717
				COST DIRECTE						326,79192
				DESPESES INDIRECTES		2,00	%			6,53584
				COST EXECUCIÓ MATERIAL						333,32776

P-158	EG161512	u	Caixa de derivació rectangular de plàstic, de 120x160 mm, amb grau de protecció IP-40, muntada superficialment	Rend.: 1,000						20,26 €
					Unitats		Preu		Parcial	Import
Ma d'obra										
	A012H000	h	Oficial 1a electricista		0,500	/R x	24,65000	=	12,32500	
	A013H000	h	Ajudant electricista		0,150	/R x	21,14000	=	3,17100	
				Subtotal:					15,49600	15,49600
Materials										
	BGW16000	u	Part proporcional d'accessoris de caixa de derivació rectangular		1,000	x	0,32000	=	0,32000	
	BG161512	u	Caixa de derivació rectangular de plàstic, de 120x160 mm, amb grau de protecció IP-40 i per a muntar superficialment		1,000	x	3,81000	=	3,81000	
				Subtotal:					4,13000	4,13000
				DESPESES AUXILIARS		1,50	%			0,23244
				COST DIRECTE						19,85844
				DESPESES INDIRECTES		2,00	%			0,39717
				COST EXECUCIÓ MATERIAL						20,25561

JUSTIFICACIÓ DE PREUS

PARTIDES D'OBRA

NÚM	CODI	UA	DESCRIPCIÓ						PREU
P-159	EG21H51J	m	Tub rígid de plàstic sense halògens, de 16 mm de diàmetre nominal, aïllant i no propagador de la flama, amb una resistència a l'impacte de 2 J, resistència a compressió de 1250 N i una rigidesa dielèctrica de 2000 V, amb unió endollada i muntat superficialment	Rend.: 1,000				4,10	€
				Unitats		Preu	Parcial		Import
Ma d'obra									
	A013H000	h	Ajudant electricista	0,050	/R x	21,14000	= 1,05700		
	A012H000	h	Oficial 1a electricista	0,032	/R x	24,65000	= 0,78880		
					Subtotal:		1,84580		1,84580
Materials									
	BGW21000	u	Part proporcional d'accessoris per a tubs rígids de PVC	1,000	x	0,14000	= 0,14000		
	BG21H510	m	Tub rígid de plàstic sense halògens, de 16 mm de diàmetre nominal, aïllant i no propagador de la flama, amb una resistència a l'impacte de 2 J, resistència a compressió de 1250 N i una rigidesa dielèctrica de 2000 V	1,020	x	1,97000	= 2,00940		
					Subtotal:		2,14940		2,14940
				DESPESES AUXILIARS		1,50 %			0,02769
				COST DIRECTE					4,02289
				DESPESES INDIRECTES		2,00 %			0,08046
				COST EXECUCIÓ MATERIAL					4,10334
P-160	EG21H71J	m	Tub rígid de plàstic sense halògens, de 20 mm de diàmetre nominal, aïllant i no propagador de la flama, amb una resistència a l'impacte de 2 J, resistència a compressió de 1250 N i una rigidesa dielèctrica de 2000 V, amb unió endollada i muntat superficialment	Rend.: 1,000				4,83	€
				Unitats		Preu	Parcial		Import
Ma d'obra									
	A013H000	h	Ajudant electricista	0,050	/R x	21,14000	= 1,05700		
	A012H000	h	Oficial 1a electricista	0,037	/R x	24,65000	= 0,91205		
					Subtotal:		1,96905		1,96905
Materials									
	BGW21000	u	Part proporcional d'accessoris per a tubs rígids de PVC	1,000	x	0,14000	= 0,14000		
	BG21H710	m	Tub rígid de plàstic sense halògens, de 20 mm de diàmetre nominal, aïllant i no propagador de la flama, amb una resistència a l'impacte de 2 J, resistència a compressió de 1250 N i una rigidesa dielèctrica de 2000 V	1,020	x	2,55000	= 2,60100		
					Subtotal:		2,74100		2,74100
				DESPESES AUXILIARS		1,50 %			0,02954
				COST DIRECTE					4,73959
				DESPESES INDIRECTES		2,00 %			0,09479
				COST EXECUCIÓ MATERIAL					4,83438

JUSTIFICACIÓ DE PREUS

PARTIDES D'OBRA

NÚM	CODI	UA	DESCRIPCIÓ						PREU
P-161	EG21H81J	m	Tub rígid de plàstic sense halògens, de 25 mm de diàmetre nominal, aïllant i no propagador de la flama, amb una resistència a l'impacte de 2 J, resistència a compressió de 1250 N i una rigidesa dielèctrica de 2000 V, amb unió endollada i muntat superficialment	Rend.: 1,000				6,14	€
				Unitats		Preu	Parcial		Import
Ma d'obra									
	A012H000	h	Oficial 1a electricista	0,040	/R x	24,65000	= 0,98600		
	A013H000	h	Ajudant electricista	0,050	/R x	21,14000	= 1,05700		
					Subtotal:		2,04300		2,04300
Materials									
	BG21H810	m	Tub rígid de plàstic sense halògens, de 25 mm de diàmetre nominal, aïllant i no propagador de la flama, amb una resistència a l'impacte de 2 J, resistència a compressió de 1250 N i una rigidesa dielèctrica de 2000 V	1,020	x	3,73000	= 3,80460		
	BGW21000	u	Part proporcional d'accessoris per a tubs rígids de PVC	1,000	x	0,14000	= 0,14000		
					Subtotal:		3,94460		3,94460
				DESPESES AUXILIARS		1,50 %			0,03065
				COST DIRECTE					6,01825
				DESPESES INDIRECTES		2,00 %			0,12036
				COST EXECUCIÓ MATERIAL					6,13861
P-162	EG22H715	m	Tub flexible corrugat de plàstic sense halògens, de 20 mm de diàmetre nominal, aïllant i no propagador de la flama, de baixa emissió de fums i sense emissió de gasos tòxics ni corrosius, resistència a l'impacte de 2 J, resistència a compressió de 320 N i una rigidesa dielèctrica de 2000 V, muntat sobre sostremort	Rend.: 1,000				1,55	€
				Unitats		Preu	Parcial		Import
Ma d'obra									
	A012H000	h	Oficial 1a electricista	0,016	/R x	24,65000	= 0,39440		
	A013H000	h	Ajudant electricista	0,020	/R x	21,14000	= 0,42280		
					Subtotal:		0,81720		0,81720
Materials									
	BG22H710	m	Tub flexible corrugat de plàstic sense halògens, de 20 mm de diàmetre nominal, aïllant i no propagador de la flama, de baixa emissió de fums i sense emissió de gasos tòxics ni corrosius, resistència a l'impacte de 2 J, resistència a compressió de 320 N i una rigidesa dielèctrica de 2000 V	1,020	x	0,68000	= 0,69360		
					Subtotal:		0,69360		0,69360
				DESPESES AUXILIARS		1,50 %			0,01226
				COST DIRECTE					1,52306
				DESPESES INDIRECTES		2,00 %			0,03046
				COST EXECUCIÓ MATERIAL					1,55352

JUSTIFICACIÓ DE PREUS

PARTIDES D'OBRA

NÚM	CODI	UA	DESCRIPCIÓ						PREU
P-163	EG22H815	m	Tub flexible corrugat de plàstic sense halògens, de 25 mm de diàmetre nominal, aïllant i no propagador de la flama, de baixa emissió de fums i sense emissió de gasos tòxics ni corrosius, resistència a l'impacte de 2 J, resistència a compressió de 320 N i una rigidesa dielèctrica de 2000 V, muntat sobre sostremort	Rend.:	1,000			1,78	€
				Unitats		Preu	Parcial		Import
Ma d'obra									
	A013H000	h	Ajudant electricista	0,020	/R x	21,14000	= 0,42280		
	A012H000	h	Oficial 1a electricista	0,016	/R x	24,65000	= 0,39440		
					Subtotal:		0,81720		0,81720
Materials									
	BG22H810	m	Tub flexible corrugat de plàstic sense halògens, de 25 mm de diàmetre nominal, aïllant i no propagador de la flama, de baixa emissió de fums i sense emissió de gasos tòxics ni corrosius, resistència a l'impacte de 2 J, resistència a compressió de 320 N i una rigidesa dielèctrica de 2000 V	1,020	x	0,90000	= 0,91800		
					Subtotal:		0,91800		0,91800
				DESPESES AUXILIARS		1,50 %			0,01226
				COST DIRECTE					1,74746
				DESPESES INDIRECTES		2,00 %			0,03495
				COST EXECUCIÓ MATERIAL					1,78241
P-164	EG22TD1K	m	Tub corbable corrugat de polietilè, de doble capa, llisa la interior i corrugada l'exterior, de 63 mm de diàmetre nominal, aïllant i no propagador de la flama, resistència a l'impacte de 20 J, resistència a compressió de 450 N, muntat com a canalització soterrada	Rend.:	1,000			2,22	€
				Unitats		Preu	Parcial		Import
Ma d'obra									
	A013H000	h	Ajudant electricista	0,020	/R x	21,14000	= 0,42280		
	A012H000	h	Oficial 1a electricista	0,025	/R x	24,65000	= 0,61625		
					Subtotal:		1,03905		1,03905
Materials									
	BG22TD10	m	Tub corbable corrugat de polietilè, de doble capa, llisa la interior i corrugada l'exterior, de 63 mm de diàmetre nominal, aïllant i no propagador de la flama , resistència a l'impacte de 20 J, resistència a compressió de 450 N, per a canalitzacions soterrades	1,020	x	1,10000	= 1,12200		
					Subtotal:		1,12200		1,12200
				DESPESES AUXILIARS		1,50 %			0,01559
				COST DIRECTE					2,17664
				DESPESES INDIRECTES		2,00 %			0,04353
				COST EXECUCIÓ MATERIAL					2,22017
P-165	EG2DC8F1	m	Safata metàl·lica de xapa llisa d'acer galvanitzat sendzimir, d'alçària 60 mm i amplària 200 mm, col·locada sobre suports horitzontals amb elements de suport	Rend.:	1,000			18,19	€

JUSTIFICACIÓ DE PREUS

PARTIDES D'OBRA

NÚM	CODI	UA	DESCRIPCIÓ						PREU
				Unitats		Preu		Parcial	Import
Ma d'obra									
	A013H000	h	Ajudant electricista	0,088	/R x	21,14000	=	1,86032	
	A012H000	h	Oficial 1a electricista	0,175	/R x	24,65000	=	4,31375	
					Subtotal:			6,17407	6,17407
Materials									
	BGW2DC8F	u	Part proporcional d'accessoris i elements d'acabat per a safates metàl·liques d'acer galvanitzat sendzimir, de 60 mm d'alçària i 200 mm d'amplària	1,000	x	3,12000	=	3,12000	
	BGY2ACF1	u	Part proporcional d'elements de suport per a safates metàl·liques d'acer galvanitzat sendzimir de 200 mm d'amplària, per a instal·lació sobre suports horitzontals	1,000	x	2,41000	=	2,41000	
	BG2DC8F0	m	Safata metàl·lica de xapa llisa d'acer galvanitzat sendzimir, d'alçària 60 mm i amplària 200 mm	1,000	x	6,04000	=	6,04000	
					Subtotal:			11,57000	11,57000
			DESPESES AUXILIARS			1,50	%		0,09261
			COST DIRECTE						17,83668
			DESPESES INDIRECTES			2,00	%		0,35673
			COST EXECUCIÓ MATERIAL						18,19341

P-166	EG2DF6D2	m	Safata metàl·lica reixa d'acer galvanitzat en calent, d'alçària 50 mm i amplària 100 mm, col·locada suspesa de paraments horitzontals amb elements de suport	Rend.: 1,000					20,60 €
				Unitats		Preu		Parcial	Import
Ma d'obra									
	A013H000	h	Ajudant electricista	0,096	/R x	21,14000	=	2,02944	
	A012H000	h	Oficial 1a electricista	0,193	/R x	24,65000	=	4,75745	
					Subtotal:			6,78689	6,78689
Materials									
	BGY2ABD2	u	Part proporcional d'elements de suport per a safates metàl·liques d'acer galvanitzat en calent de 100 mm d'amplària, per a instal·lació suspesa de paraments horitzontals	1,000	x	6,86000	=	6,86000	
	BG2DF6D0	m	Safata metàl·lica reixa d'acer galvanitzat en calent, d'alçària 50 mm i amplària 100 mm	1,000	x	6,45000	=	6,45000	
					Subtotal:			13,31000	13,31000
			DESPESES AUXILIARS			1,50	%		0,10180
			COST DIRECTE						20,19869
			DESPESES INDIRECTES			2,00	%		0,40397
			COST EXECUCIÓ MATERIAL						20,60267

P-167	EG2DF6F1	m	Safata metàl·lica reixa d'acer galvanitzat en calent, d'alçària 50 mm i amplària 200 mm, col·locada sobre suports horitzontals amb elements de suport	Rend.: 1,000					19,69 €
				Unitats		Preu		Parcial	Import
Ma d'obra									
	A013H000	h	Ajudant electricista	0,088	/R x	21,14000	=	1,86032	
	A012H000	h	Oficial 1a electricista	0,175	/R x	24,65000	=	4,31375	

JUSTIFICACIÓ DE PREUS

PARTIDES D'OBRA

NÚM	CODI	UA	DESCRIPCIÓ					PREU
					Subtotal:		6,17407	6,17407
Materials								
	BGY2ABF1	u	Part proporcional d'elements de suport per a safates metàl·liques d'acer galvanitzat en calent de 200 mm d'amplària, per a instal·lació sobre suports horitzontals	1,000	x 4,13000	=	4,13000	
	BG2DF6F0	m	Safata metàl·lica reixa d'acer galvanitzat en calent, d'alçària 50 mm i amplària 200 mm	1,000	x 8,91000	=	8,91000	
					Subtotal:		13,04000	13,04000
				DESPESES AUXILIARS	1,50 %			0,09261
				COST DIRECTE				19,30668
				DESPESES INDIRECTES	2,00 %			0,38613
				COST EXECUCIÓ MATERIAL				19,69281
P-168	EG2DF6H2	m	Safata metàl·lica reixa d'acer galvanitzat en calent, d'alçària 50 mm i amplària 300 mm, col·locada suspesa de paraments horitzontals amb elements de suport	Rend.: 1,000				30,34 €
				Unitats	Preu		Parcial	Import
Ma d'obra								
	A013H000	h	Ajudant electricista	0,124	/R x 21,14000	=	2,62136	
	A012H000	h	Oficial 1a electricista	0,248	/R x 24,65000	=	6,11320	
					Subtotal:		8,73456	8,73456
Materials								
	BG2DF6H0	m	Safata metàl·lica reixa d'acer galvanitzat en calent, d'alçària 50 mm i amplària 300 mm	1,000	x 9,81000	=	9,81000	
	BGY2ABH2	u	Part proporcional d'elements de suport per a safates metàl·liques d'acer galvanitzat en calent de 300 mm d'amplària, per a instal·lació suspesa de paraments horitzontals	1,000	x 11,07000	=	11,07000	
					Subtotal:		20,88000	20,88000
				DESPESES AUXILIARS	1,50 %			0,13102
				COST DIRECTE				29,74558
				DESPESES INDIRECTES	2,00 %			0,59491
				COST EXECUCIÓ MATERIAL				30,34049
P-169	EG312186	m	Cable amb conductor de coure de 0,6/1 kV de tensió assignada, amb designació RZ1-K (AS), unipolar, de secció 1 x 25 mm2, amb coberta del cable de poliolefines amb baixa emissió fums, col·locat en canal o safata	Rend.: 1,000				4,96 €
				Unitats	Preu		Parcial	Import
Ma d'obra								
	A013H000	h	Ajudant electricista	0,040	/R x 21,14000	=	0,84560	
	A012H000	h	Oficial 1a electricista	0,040	/R x 24,65000	=	0,98600	
					Subtotal:		1,83160	1,83160
Materials								
	BG312180	m	Cable amb conductor de coure de 0,6/1 kV de tensió assignada, amb designació RZ1-K (AS), unipolar, de secció 1 x 25 mm2, amb coberta del cable de poliolefines amb baixa emissió fums	1,020	x 2,94000	=	2,99880	

JUSTIFICACIÓ DE PREUS

PARTIDES D'OBRA

NÚM	CODI	UA	DESCRIPCIÓ					PREU
				Subtotal:			2,99880	2,99880
				DESPESES AUXILIARS	1,50	%		0,02747
				COST DIRECTE				4,85787
				DESPESES INDIRECTES	2,00	%		0,09716
				COST EXECUCIÓ MATERIAL				4,95503
P-170	EG312196	m	Cable amb conductor de coure de 0,6/1 kV de tensió assignada, amb designació RZ1-K (AS), unipolar, de secció 1 x 35 mm2, amb coberta del cable de poliolefines amb baixa emissió fums, col·locat en canal o safata	Rend.: 1,000				6,27 €
				Unitats		Preu	Parcial	Import
Ma d'obra								
	A013H000	h	Ajudant electricista	0,052	/R x	21,14000 =	1,09928	
	A012H000	h	Oficial 1a electricista	0,052	/R x	24,65000 =	1,28180	
				Subtotal:			2,38108	2,38108
Materials								
	BG312190	m	Cable amb conductor de coure de 0,6/1 kV de tensió assignada, amb designació RZ1-K (AS), unipolar, de secció 1 x 35 mm2, amb coberta del cable de poliolefines amb baixa emissió fums	1,020	x	3,66000 =	3,73320	
				Subtotal:			3,73320	3,73320
				DESPESES AUXILIARS	1,50	%		0,03572
				COST DIRECTE				6,15000
				DESPESES INDIRECTES	2,00	%		0,12300
				COST EXECUCIÓ MATERIAL				6,27300
P-171	EG312326	m	Cable amb conductor de coure de 0,6/1 kV de tensió assignada, amb designació RZ1-K (AS), tripolar, de secció 3 x 1,5 mm2, amb coberta del cable de poliolefines amb baixa emissió fums, col·locat en canal o safata	Rend.: 1,000				1,57 €
				Unitats		Preu	Parcial	Import
Ma d'obra								
	A013H000	h	Ajudant electricista	0,012	/R x	21,14000 =	0,25368	
	A012H000	h	Oficial 1a electricista	0,012	/R x	24,65000 =	0,29580	
				Subtotal:			0,54948	0,54948
Materials								
	BG312320	m	Cable amb conductor de coure de 0,6/1 kV de tensió assignada, amb designació RZ1-K (AS), tripolar, de secció 3 x 1,5 mm2, amb coberta del cable de poliolefines amb baixa emissió fums	1,020	x	0,96000 =	0,97920	
				Subtotal:			0,97920	0,97920
				DESPESES AUXILIARS	1,50	%		0,00824
				COST DIRECTE				1,53692
				DESPESES INDIRECTES	2,00	%		0,03074
				COST EXECUCIÓ MATERIAL				1,56766

JUSTIFICACIÓ DE PREUS

PARTIDES D'OBRA

NÚM	CODI	UA	DESCRIPCIÓ						PREU
P-172	EG312336	m	Cable amb conductor de coure de 0,6/1 kV de tensió assignada, amb designació RZ1-K (AS), tripolar, de secció 3 x 2,5 mm2, amb coberta del cable de poliolefines amb baixa emissió fums, col·locat en canal o safata	Rend.:	1,000				1,94 €
				Unitats		Preu		Parcial	Import
Ma d'obra									
	A012H000	h	Oficial 1a electricista	0,012	/R x	24,65000	=	0,29580	
	A013H000	h	Ajudant electricista	0,012	/R x	21,14000	=	0,25368	
					Subtotal:			0,54948	0,54948
Materials									
	BG312330	m	Cable amb conductor de coure de 0,6/1 kV de tensió assignada, amb designació RZ1-K (AS), tripolar, de secció 3 x 2,5 mm2, amb coberta del cable de poliolefines amb baixa emissió fums	1,020	x	1,32000	=	1,34640	
					Subtotal:			1,34640	1,34640
				DESPESES AUXILIARS		1,50	%		0,00824
				COST DIRECTE					1,90412
				DESPESES INDIRECTES		2,00	%		0,03808
				COST EXECUCIÓ MATERIAL					1,94220
P-173	EG312346	m	Cable amb conductor de coure de 0,6/1 kV de tensió assignada, amb designació RZ1-K (AS), tripolar, de secció 3 x 4 mm2, amb coberta del cable de poliolefines amb baixa emissió fums, col·locat en canal o safata	Rend.:	1,000				2,29 €
				Unitats		Preu		Parcial	Import
Ma d'obra									
	A013H000	h	Ajudant electricista	0,012	/R x	21,14000	=	0,25368	
	A012H000	h	Oficial 1a electricista	0,012	/R x	24,65000	=	0,29580	
					Subtotal:			0,54948	0,54948
Materials									
	BG312340	m	Cable amb conductor de coure de 0,6/1 kV de tensió assignada, amb designació RZ1-K (AS), tripolar, de secció 3 x 4 mm2, amb coberta del cable de poliolefines amb baixa emissió fums	1,020	x	1,65000	=	1,68300	
					Subtotal:			1,68300	1,68300
				DESPESES AUXILIARS		1,50	%		0,00824
				COST DIRECTE					2,24072
				DESPESES INDIRECTES		2,00	%		0,04481
				COST EXECUCIÓ MATERIAL					2,28554
P-174	EG312646	m	Cable amb conductor de coure de 0,6/1 kV de tensió assignada, amb designació RZ1-K (AS), pentapolar, de secció 5 x 4 mm2, amb coberta del cable de poliolefines amb baixa emissió fums, col·locat en canal o safata	Rend.:	1,000				3,28 €
				Unitats		Preu		Parcial	Import
Ma d'obra									
	A012H000	h	Oficial 1a electricista	0,012	/R x	24,65000	=	0,29580	

JUSTIFICACIÓ DE PREUS

PARTIDES D'OBRA

NÚM	CODI	UA	DESCRIPCIÓ						PREU
	A013H000	h	Ajudant electricista	0,012	/R x	21,14000	=	0,25368	
					Subtotal:			0,54948	0,54948
Materials									
	BG312640	m	Cable amb conductor de coure de 0,6/1 kV de tensió assignada, amb designació RZ1-K (AS), pentapolar, de secció 5 x 4 mm2, amb coberta del cable de poliolefines amb baixa emissió fums	1,020	x	2,61000	=	2,66220	
					Subtotal:			2,66220	2,66220
				DESPESES AUXILIARS		1,50	%		0,00824
				COST DIRECTE					3,21992
				DESPESES INDIRECTES		2,00	%		0,06440
				COST EXECUCIÓ MATERIAL					3,28432

P-175	EG312656	m	Cable amb conductor de coure de 0,6/1 kV de tensió assignada, amb designació RZ1-K (AS), pentapolar, de secció 5 x 6 mm2, amb coberta del cable de poliolefines amb baixa emissió fums, col·locat en canal o safata	Rend.: 1,000					5,32 €
				Unitats		Preu		Parcial	Import
Ma d'obra									
	A013H000	h	Ajudant electricista	0,032	/R x	21,14000	=	0,67648	
	A012H000	h	Oficial 1a electricista	0,032	/R x	24,65000	=	0,78880	
					Subtotal:			1,46528	1,46528
Materials									
	BG312650	m	Cable amb conductor de coure de 0,6/1 kV de tensió assignada, amb designació RZ1-K (AS), pentapolar, de secció 5 x 6 mm2, amb coberta del cable de poliolefines amb baixa emissió fums	1,020	x	3,66000	=	3,73320	
					Subtotal:			3,73320	3,73320
				DESPESES AUXILIARS		1,50	%		0,02198
				COST DIRECTE					5,22046
				DESPESES INDIRECTES		2,00	%		0,10441
				COST EXECUCIÓ MATERIAL					5,32487

P-176	EG312686	m	Cable amb conductor de coure de 0,6/1 kV de tensió assignada, amb designació RZ1-K (AS), pentapolar, de secció 5 x 25 mm2, amb coberta del cable de poliolefines amb baixa emissió fums, col·locat en canal o safata	Rend.: 1,000					14,84 €
				Unitats		Preu		Parcial	Import
Ma d'obra									
	A012H000	h	Oficial 1a electricista	0,040	/R x	24,65000	=	0,98600	
	A013H000	h	Ajudant electricista	0,040	/R x	21,14000	=	0,84560	
					Subtotal:			1,83160	1,83160
Materials									
	BG312680	m	Cable amb conductor de coure de 0,6/1 kV de tensió assignada, amb designació RZ1-K (AS), pentapolar, de secció 5 x 25 mm2, amb coberta del cable de poliolefines amb baixa emissió fums	1,020	x	12,44000	=	12,68880	

JUSTIFICACIÓ DE PREUS

PARTIDES D'OBRA

NÚM	CODI	UA	DESCRIPCIÓ					PREU
				Subtotal:			12,68880	12,68880
				DESPESES AUXILIARS	1,50	%		0,02747
				COST DIRECTE				14,54787
				DESPESES INDIRECTES	2,00	%		0,29096
				COST EXECUCIÓ MATERIAL				14,83883
P-177	EG325124	m	Cable amb conductor de coure 450/750 V de tensió assignada, amb designació ES07Z1-K (AS), unipolar, de secció 1 x 1,5 mm2, amb aïllament poliolefines, amb baixa emissió fums, col·locat en tub	Rend.: 1,000				0,94 €
				Unitats		Preu	Parcial	Import
Ma d'obra								
	A012H000	h	Oficial 1a electricista	0,015	/R x	24,65000 =	0,36975	
	A013H000	h	Ajudant electricista	0,015	/R x	21,14000 =	0,31710	
				Subtotal:			0,68685	0,68685
Materials								
	BG325120	m	Cable amb conductor de coure 450/750 V de tensió assignada, amb designació ES07Z1-K (AS), unipolar, de secció 1 x 1,5 mm2, amb aïllament poliolefines, amb baixa emissió fums	1,020	x	0,22000 =	0,22440	
				Subtotal:			0,22440	0,22440
				DESPESES AUXILIARS	1,50	%		0,01030
				COST DIRECTE				0,92155
				DESPESES INDIRECTES	2,00	%		0,01843
				COST EXECUCIÓ MATERIAL				0,93998
P-178	EG325134	m	Cable amb conductor de coure 450/750 V de tensió assignada, amb designació ES07Z1-K (AS), unipolar, de secció 1 x 2,5 mm2, amb aïllament poliolefines, amb baixa emissió fums, col·locat en tub	Rend.: 1,000				1,08 €
				Unitats		Preu	Parcial	Import
Ma d'obra								
	A012H000	h	Oficial 1a electricista	0,015	/R x	24,65000 =	0,36975	
	A013H000	h	Ajudant electricista	0,015	/R x	21,14000 =	0,31710	
				Subtotal:			0,68685	0,68685
Materials								
	BG325130	m	Cable amb conductor de coure 450/750 V de tensió assignada, amb designació ES07Z1-K (AS), unipolar, de secció 1 x 2,5 mm2, amb aïllament poliolefines, amb baixa emissió fums	1,020	x	0,35000 =	0,35700	
				Subtotal:			0,35700	0,35700
				DESPESES AUXILIARS	1,50	%		0,01030
				COST DIRECTE				1,05415
				DESPESES INDIRECTES	2,00	%		0,02108
				COST EXECUCIÓ MATERIAL				1,07524

JUSTIFICACIÓ DE PREUS

PARTIDES D'OBRA

NÚM	CODI	UA	DESCRIPCIÓ						PREU
P-179	EG325144	m	Cable amb conductor de coure 450/750 V de tensió assignada, amb designació ES07Z1-K (AS), unipolar, de secció 1 x 4 mm2, amb aïllament poliolefines, amb baixa emissió fums, col·locat en tub	Rend.: 1,000				1,21	€
				Unitats		Preu	Parcial		Import
Ma d'obra									
	A013H000	h	Ajudant electricista	0,015	/R x	21,14000	= 0,31710		
	A012H000	h	Oficial 1a electricista	0,015	/R x	24,65000	= 0,36975		
					Subtotal:		0,68685	0,68685	
Materials									
	BG325140	m	Cable amb conductor de coure 450/750 V de tensió assignada, amb designació ES07Z1-K (AS), unipolar, de secció 1 x 4 mm2, amb aïllament poliolefines, amb baixa emissió fums	1,020	x	0,48000	= 0,48960		
					Subtotal:		0,48960	0,48960	
				DESPESES AUXILIARS		1,50 %		0,01030	
				COST DIRECTE				1,18675	
				DESPESES INDIRECTES		2,00 %		0,02374	
				COST EXECUCIÓ MATERIAL				1,21049	
P-180	EG338304	m	Cable amb conductor de coure de 300/500 V de tensió assignada, amb designació Z102Z1-K (AS), bipolar, de secció 2 x 1,5 mm2, pantalla metàl·lica amb drenatge i coberta del cable de poliolefina amb baixa emissió fums, col·locat en tub	Rend.: 1,000				2,89	€
				Unitats		Preu	Parcial		Import
Ma d'obra									
	A012H000	h	Oficial 1a electricista	0,015	/R x	24,65000	= 0,36975		
	A013H000	h	Ajudant electricista	0,015	/R x	21,14000	= 0,31710		
					Subtotal:		0,68685	0,68685	
Materials									
	BG338300	m	Cable amb conductor de coure de 300/500 V de tensió assignada, amb designació Z102Z1-K (AS), bipolar, de secció 2 x 1,5 mm2, pantalla metàl·lica amb drenatge i coberta del cable de poliolefina amb baixa emissió fums	1,020	x	2,09000	= 2,13180		
					Subtotal:		2,13180	2,13180	
				DESPESES AUXILIARS		1,50 %		0,01030	
				COST DIRECTE				2,82895	
				DESPESES INDIRECTES		2,00 %		0,05658	
				COST EXECUCIÓ MATERIAL				2,88553	
P-181	EG415949	u	Interruptor automàtic magnetotèrmic de 10 A d'intensitat nominal, tipus PIA corba C, bipolar (1P+N), de 4500 A de poder de tall segons UNE-EN 60898, d'1 mòdul DIN de 18 mm d'amplària, muntat en perfil DIN	Rend.: 1,000				33,94	€
				Unitats		Preu	Parcial		Import
Ma d'obra									
	A013H000	h	Ajudant electricista	0,200	/R x	21,14000	= 4,22800		

JUSTIFICACIÓ DE PREUS

PARTIDES D'OBRA

NÚM	CODI	UA	DESCRIPCIÓ						PREU
	A012H000	h	Oficial 1a electricista	0,200	/R x	24,65000	=	4,93000	
					Subtotal:			9,15800	9,15800
Materials									
	BGW41000	u	Part proporcional d'accessoris per a interruptors magnetotèrmics	1,000	x	0,42000	=	0,42000	
	BG415949	u	Interruptor automàtic magnetotèrmic de 10 A d'intensitat nominal, tipus PIA corba C, bipolar (1P+N), de 4500 A de poder de tall segons UNE-EN 60898, d'1 mòdul DIN de 18 mm d'amplària, per a muntar en perfil DIN	1,000	x	23,56000	=	23,56000	
					Subtotal:			23,98000	23,98000
				DESPESES AUXILIARS		1,50	%		0,13737
				COST DIRECTE					33,27537
				DESPESES INDIRECTES		2,00	%		0,66551
				COST EXECUCIÓ MATERIAL					33,94088

P-182	EG41594B	u	Interruptor automàtic magnetotèrmic de 16 A d'intensitat nominal, tipus PIA corba C, bipolar (1P+N), de 4500 A de poder de tall segons UNE-EN 60898, d'1 mòdul DIN de 18 mm d'amplària, muntat en perfil DIN	Rend.: 1,000					34,41 €
				Unitats		Preu		Parcial	Import
Ma d'obra									
	A012H000	h	Oficial 1a electricista	0,200	/R x	24,65000	=	4,93000	
	A013H000	h	Ajudant electricista	0,200	/R x	21,14000	=	4,22800	
					Subtotal:			9,15800	9,15800
Materials									
	BG41594B	u	Interruptor automàtic magnetotèrmic de 16 A d'intensitat nominal, tipus PIA corba C, bipolar (1P+N), de 4500 A de poder de tall segons UNE-EN 60898, d'1 mòdul DIN de 18 mm d'amplària, per a muntar en perfil DIN	1,000	x	24,02000	=	24,02000	
	BGW41000	u	Part proporcional d'accessoris per a interruptors magnetotèrmics	1,000	x	0,42000	=	0,42000	
					Subtotal:			24,44000	24,44000
				DESPESES AUXILIARS		1,50	%		0,13737
				COST DIRECTE					33,73537
				DESPESES INDIRECTES		2,00	%		0,67471
				COST EXECUCIÓ MATERIAL					34,41008

P-183	EG415AJB	u	Interruptor automàtic magnetotèrmic de 16 A d'intensitat nominal, tipus PIA corba C, tetrapolar (4P), de 6000 A de poder de tall segons UNE-EN 60898, de 4 mòduls DIN de 18 mm d'amplària, muntat en perfil DIN	Rend.: 1,000					66,90 €
				Unitats		Preu		Parcial	Import
Ma d'obra									
	A013H000	h	Ajudant electricista	0,200	/R x	21,14000	=	4,22800	
	A012H000	h	Oficial 1a electricista	0,230	/R x	24,65000	=	5,66950	

JUSTIFICACIÓ DE PREUS

PARTIDES D'OBRA

NÚM	CODI	UA	DESCRIPCIÓ					PREU
					Subtotal:		9,89750	9,89750
Materials								
	BG415AJB	u	Interruptor automàtic magnetotèrmic de 16 A d'intensitat nominal, tipus PIA corba C, tetrapolar (4P), de 6000 A de poder de tall segons UNE-EN 60898, de 4 mòduls DIN de 18 mm d'amplària, per a muntar en perfil DIN	1,000	x 55,12000 =		55,12000	
	BGW41000	u	Part proporcional d'accessoris per a interruptors magnetotèrmics	1,000	x 0,42000 =		0,42000	
					Subtotal:		55,54000	55,54000
					DESPESES AUXILIARS	1,50 %		0,14846
					COST DIRECTE			65,58596
					DESPESES INDIRECTES	2,00 %		1,31172
					COST EXECUCIÓ MATERIAL			66,89768
P-184	EG415AJC	u	Interruptor automàtic magnetotèrmic de 20 A d'intensitat nominal, tipus PIA corba C, tetrapolar (4P), de 6000 A de poder de tall segons UNE-EN 60898, de 4 mòduls DIN de 18 mm d'amplària, muntat en perfil DIN	Rend.: 1,000				68,64 €
				Unitats		Preu	Parcial	Import
Ma d'obra								
	A013H000	h	Ajudant electricista	0,200	/R x	21,14000 =	4,22800	
	A012H000	h	Oficial 1a electricista	0,230	/R x	24,65000 =	5,66950	
					Subtotal:		9,89750	9,89750
Materials								
	BGW41000	u	Part proporcional d'accessoris per a interruptors magnetotèrmics	1,000	x 0,42000 =		0,42000	
	BG415AJC	u	Interruptor automàtic magnetotèrmic de 20 A d'intensitat nominal, tipus PIA corba C, tetrapolar (4P), de 6000 A de poder de tall segons UNE-EN 60898, de 4 mòduls DIN de 18 mm d'amplària, per a muntar en perfil DIN	1,000	x 56,83000 =		56,83000	
					Subtotal:		57,25000	57,25000
					DESPESES AUXILIARS	1,50 %		0,14846
					COST DIRECTE			67,29596
					DESPESES INDIRECTES	2,00 %		1,34592
					COST EXECUCIÓ MATERIAL			68,64188
P-185	EG415FJJ	u	Interruptor automàtic magnetotèrmic de 50 A d'intensitat nominal, tipus PIA corba C, tetrapolar (4P), de 10000 A de poder de tall segons UNE-EN 60898 i de 15 kA de poder de tall segons UNE-EN 60947-2, de 4 mòduls DIN de 18 mm d'amplària, muntat en perfil DIN	Rend.: 1,000				131,62 €
				Unitats		Preu	Parcial	Import
Ma d'obra								
	A013H000	h	Ajudant electricista	0,200	/R x	21,14000 =	4,22800	
	A012H000	h	Oficial 1a electricista	0,330	/R x	24,65000 =	8,13450	
					Subtotal:		12,36250	12,36250

JUSTIFICACIÓ DE PREUS

PARTIDES D'OBRA

NÚM	CODI	UA	DESCRIPCIÓ						PREU
Materials									
	BG415FJJ	u	Interruptor automàtic magnetotèrmic de 50 A d'intensitat nominal, tipus PIA corba C, tetrapolar (4P), de 10000 A de poder de tall segons UNE-EN 60898 i de 15 kA de poder de tall segons UNE-EN 60947-2, de 4 mòduls DIN de 18 mm d'amplària, per a muntar en perfil DIN	1,000	x	116,07000	=	116,07000	
	BGW41000	u	Part proporcional d'accessoris per a interruptors magnetotèrmics	1,000	x	0,42000	=	0,42000	
					Subtotal:			116,49000	116,49000
				DESPESES AUXILIARS		1,50	%		0,18544
				COST DIRECTE					129,03794
				DESPESES INDIRECTES		2,00	%		2,58076
				COST EXECUCIÓ MATERIAL					131,61870
P-186	EG415GKL	u	Interruptor automàtic magnetotèrmic de 80 A d'intensitat nominal, tipus PIA corba C, tetrapolar (4P), de 15000 A de poder de tall segons UNE-EN 60898 i de 15 kA de poder de tall segons UNE-EN 60947-2, de 6 mòduls DIN de 18 mm d'amplària, muntat en perfil DIN	Rend.: 1,000					204,64 €
				Unitats		Preu		Parcial	Import
Ma d'obra									
	A012H000	h	Oficial 1a electricista	0,330	/R x	24,65000	=	8,13450	
	A013H000	h	Ajudant electricista	0,200	/R x	21,14000	=	4,22800	
					Subtotal:			12,36250	12,36250
Materials									
	BGW41000	u	Part proporcional d'accessoris per a interruptors magnetotèrmics	1,000	x	0,42000	=	0,42000	
	BG415GKL	u	Interruptor automàtic magnetotèrmic de 80 A d'intensitat nominal, tipus PIA corba C, tetrapolar (4P), de 15000 A de poder de tall segons UNE-EN 60898 i de 15 kA de poder de tall segons UNE-EN 60947-2, de 6 mòduls DIN de 18 mm d'amplària, per a muntar en perfil DIN	1,000	x	187,66000	=	187,66000	
					Subtotal:			188,08000	188,08000
				DESPESES AUXILIARS		1,50	%		0,18544
				COST DIRECTE					200,62794
				DESPESES INDIRECTES		2,00	%		4,01256
				COST EXECUCIÓ MATERIAL					204,64050
P-187	EG42429H	u	Interruptor diferencial de la classe AC, gamma terciari, de 40 A d'intensitat nominal, bipolar (2P), de sensibilitat 0,03 A, de desconnexió fix instantani, amb botó de test incorporat i indicador mecànic de defecte, construït segons les especificacions de la norma UNE-EN 61008-1, de 2 mòduls DIN de 18 mm d'amplària, muntat en perfil DIN	Rend.: 1,000					108,67 €
				Unitats		Preu		Parcial	Import
Ma d'obra									
	A012H000	h	Oficial 1a electricista	0,350	/R x	24,65000	=	8,62750	
	A013H000	h	Ajudant electricista	0,200	/R x	21,14000	=	4,22800	

JUSTIFICACIÓ DE PREUS

PARTIDES D'OBRA

NÚM	CODI	UA	DESCRIPCIÓ						PREU
						Subtotal:	12,85550		12,85550
Materials									
	BG42429H	u	Interruptor diferencial de la classe AC, gamma terciari, de 40 A d'intensitat nominal, bipolar (2P), de 0,03 A de sensibilitat, de desconnexió fix instantani, amb botó de test incorporat i indicador mecànic de defecte, construït segons les especificacions de la norma UNE-EN 61008-1, de 2 mòduls DIN de 18 mm d'amplària, per a muntar en perfil DIN	1,000	x	93,11000 =	93,11000		
	BGW42000	u	Part proporcional d'accessoris per a interruptors diferencials	1,000	x	0,38000 =	0,38000		
						Subtotal:	93,49000		93,49000
					DESPESES AUXILIARS	1,50 %			0,19283
					COST DIRECTE				106,53833
					DESPESES INDIRECTES	2,00 %			2,13077
					COST EXECUCIÓ MATERIAL				108,66910
P-188	EG4243JH	u	Interruptor diferencial de la classe AC, gamma terciari, de 40 A d'intensitat nominal, tetrapolar (4P), de sensibilitat 0,3 A, de desconnexió fix instantani, amb botó de test incorporat i indicador mecànic de defecte, construït segons les especificacions de la norma UNE-EN 61008-1, de 4 mòduls DIN de 18 mm d'amplària, muntat en perfil DIN	Rend.: 1,000					168,60 €
				Unitats		Preu	Parcial		Import
Ma d'obra									
	A013H000	h	Ajudant electricista	0,200	/R x	21,14000 =	4,22800		
	A012H000	h	Oficial 1a electricista	0,500	/R x	24,65000 =	12,32500		
						Subtotal:	16,55300		16,55300
Materials									
	BG4243JH	u	Interruptor diferencial de la classe AC, gamma terciari, de 40 A d'intensitat nominal, tetrapolar (4P), de 0,3 A de sensibilitat, de desconnexió fix instantani, amb botó de test incorporat i indicador mecànic de defecte, construït segons les especificacions de la norma UNE-EN 61008-1, de 4 mòduls DIN de 18 mm d'amplària, per a muntar en perfil DIN	1,000	x	148,11000 =	148,11000		
	BGW42000	u	Part proporcional d'accessoris per a interruptors diferencials	1,000	x	0,38000 =	0,38000		
						Subtotal:	148,49000		148,49000
					DESPESES AUXILIARS	1,50 %			0,24830
					COST DIRECTE				165,29130
					DESPESES INDIRECTES	2,00 %			3,30583
					COST EXECUCIÓ MATERIAL				168,59712
P-189	EG47222F	u	Interruptor en càrrega modular de 20 A d'intensitat nominal i 250V de tensió assignada d'aïllament (Ui), bipolar (2P), tall completament aparent amb indicador mecànic de senyalització de l' estat dels contactes, amb indicador lluminós, categoria d'ús AC-22A segons UNE-EN 60947-3, d'1 mòdul d'amplària (18mm p/ mòdul), fixat a pressió	Rend.: 1,000					41,50 €

JUSTIFICACIÓ DE PREUS

PARTIDES D'OBRA

NÚM	CODI	UA	DESCRIPCIÓ					PREU
				Unitats		Preu	Parcial	Import
Ma d'obra								
	A012H000	h	Oficial 1a electricista	0,200	/R x	24,65000 =	4,93000	
	A013H000	h	Ajudant electricista	0,200	/R x	21,14000 =	4,22800	
					Subtotal:		9,15800	9,15800
Materials								
	BG47222B	u	Interruptor en càrrega modular de 20 A d'intensitat nominal i 250V de tensió assignada d'aïllament (Ui), bipolar (2P), tall completament aparent amb indicador mecànic de senyalització de l' estat dels contactes, amb indicador lluminós, categoria d'ús AC-22A segons UNE-EN 60947-3, d'1 mòdul d'amplària (18mm p/ mòdul)	1,000	x	30,93000 =	30,93000	
	BGW47000	u	Part proporcional d'accessoris per a interruptors manuals	1,000	x	0,46000 =	0,46000	
					Subtotal:		31,39000	31,39000
				DESPESES AUXILIARS		1,50 %		0,13737
				COST DIRECTE				40,68537
				DESPESES INDIRECTES		2,00 %		0,81371
				COST EXECUCIÓ MATERIAL				41,49908

P-190	EG611011	u	Caixa de mecanismes, per a un element, preu superior, encastada	Rend.: 1,000	2,17	€

				Unitats		Preu	Parcial	Import
Ma d'obra								
	A012H000	h	Oficial 1a electricista	0,020	/R x	24,65000 =	0,49300	
	A013H000	h	Ajudant electricista	0,020	/R x	21,14000 =	0,42280	
					Subtotal:		0,91580	0,91580
Materials								
	BG611010	u	Caixa per a mecanismes, per a un element, preu superior	1,000	x	1,20000 =	1,20000	
					Subtotal:		1,20000	1,20000
				DESPESES AUXILIARS		1,50 %		0,01374
				COST DIRECTE				2,12954
				DESPESES INDIRECTES		2,00 %		0,04259
				COST EXECUCIÓ MATERIAL				2,17213

P-191	EG6115B2	u	Caixa de registre de plàstic, rectangular, amb capacitat per a 2 mecanismes de tipus modular, de mòdul ample doble, col·locada embeguda en el formigó, inclosos tots els accessoris necessaris per al muntatge	Rend.: 1,000	22,99	€

				Unitats		Preu	Parcial	Import
Ma d'obra								
	A013H000	h	Ajudant electricista	0,100	/R x	21,14000 =	2,11400	
	A012H000	h	Oficial 1a electricista	0,100	/R x	24,65000 =	2,46500	
					Subtotal:		4,57900	4,57900
Materials								

JUSTIFICACIÓ DE PREUS

PARTIDES D'OBRA

NÚM	CODI	UA	DESCRIPCIÓ						PREU
	BG6115B2	u	Caixa de registre de plàstic, rectangular, amb capacitat per a 2 mecanismes de tipus modular, de mòdul ample doble, per a paviment, inclosos tots els accessoris necessaris per al muntatge	1,000	x	17,89000	=	17,89000	
					Subtotal:			17,89000	17,89000
				DESPESES AUXILIARS		1,50 %			0,06869
				COST DIRECTE					22,53769
				DESPESES INDIRECTES		2,00 %			0,45075
				COST EXECUCIÓ MATERIAL					22,98844
P-192	EG6115D2	u	Caixa de registre de plàstic, rectangular, amb capacitat per a 4 mecanismes de tipus modular, de mòdul ample doble, col·locada embeguda en el formigó, inclosos tots els accessoris necessaris per al muntatge	Rend.: 1,000					28,49 €
				Unitats		Preu		Parcial	Import
Ma d'obra									
	A013H000	h	Ajudant electricista	0,200	/R x	21,14000	=	4,22800	
	A012H000	h	Oficial 1a electricista	0,200	/R x	24,65000	=	4,93000	
					Subtotal:			9,15800	9,15800
Materials									
	BG6115D2	u	Caixa de registre de plàstic, rectangular, amb capacitat per a 4 mecanismes de tipus modular, de mòdul ample doble, per a paviment, inclosos tots els accessoris necessaris per al muntatge	1,000	x	18,64000	=	18,64000	
					Subtotal:			18,64000	18,64000
				DESPESES AUXILIARS		1,50 %			0,13737
				COST DIRECTE					27,93537
				DESPESES INDIRECTES		2,00 %			0,55871
				COST EXECUCIÓ MATERIAL					28,49408
P-193	EG612021	u	Caixa de mecanismes, per a dos elements, preu alt, encastada	Rend.: 1,000					2,80 €
				Unitats		Preu		Parcial	Import
Ma d'obra									
	A013H000	h	Ajudant electricista	0,020	/R x	21,14000	=	0,42280	
	A012H000	h	Oficial 1a electricista	0,020	/R x	24,65000	=	0,49300	
					Subtotal:			0,91580	0,91580
Materials									
	BG612020	u	Caixa per a mecanismes, per a dos elements, preu alt	1,000	x	1,82000	=	1,82000	
					Subtotal:			1,82000	1,82000
				DESPESES AUXILIARS		1,50 %			0,01374
				COST DIRECTE					2,74954
				DESPESES INDIRECTES		2,00 %			0,05499
				COST EXECUCIÓ MATERIAL					2,80453

JUSTIFICACIÓ DE PREUS

PARTIDES D'OBRA

NÚM	CODI	UA	DESCRIPCIÓ						PREU
P-194	EG613011	u	Caixa de mecanismes, per a tres elements, preu superior, encastada	Rend.: 1,000					3,70 €
				Unitats		Preu		Parcial	Import
Ma d'obra									
	A013H000	h	Ajudant electricista	0,020	/R x	21,14000	=	0,42280	
	A012H000	h	Oficial 1a electricista	0,020	/R x	24,65000	=	0,49300	
					Subtotal:			0,91580	0,91580
Materials									
	BG613010	u	Caixa per a mecanismes, per a tres elements, preu superior	1,000	x	2,70000	=	2,70000	
					Subtotal:			2,70000	2,70000
				DESPESES AUXILIARS		1,50 %			0,01374
				COST DIRECTE					3,62954
				DESPESES INDIRECTES		2,00 %			0,07259
				COST EXECUCIÓ MATERIAL					3,70213
P-195	EG61CEF6	u	Caixa de mecanismes per a centralització de funcions en lloc de treball, de material plàstic, de 2 fileres, amb capacitat per a 6 mecanismes modulars, muntat encastat	Rend.: 1,000					24,00 €
				Unitats		Preu		Parcial	Import
Ma d'obra									
	A013H000	h	Ajudant electricista	0,066	/R x	21,14000	=	1,39524	
	A012H000	h	Oficial 1a electricista	0,300	/R x	24,65000	=	7,39500	
					Subtotal:			8,79024	8,79024
Materials									
	BG61CEF6	u	Caixa de mecanismes per a centralització de funcions en lloc de treball, de material plàstic, de 2 fileres, amb capacitat per a 6 mecanismes modulars, per a encastar	1,000	x	14,61000	=	14,61000	
					Subtotal:			14,61000	14,61000
				DESPESES AUXILIARS		1,50 %			0,13185
				COST DIRECTE					23,53209
				DESPESES INDIRECTES		2,00 %			0,47064
				COST EXECUCIÓ MATERIAL					24,00274
P-196	EG61K221	u	Caixa d'1 element, per a mecanisme universal, d'ABS, de preu alt, muntada superficialment	Rend.: 1,000					9,62 €
				Unitats		Preu		Parcial	Import
Ma d'obra									
	A013H000	h	Ajudant electricista	0,066	/R x	21,14000	=	1,39524	
	A012H000	h	Oficial 1a electricista	0,200	/R x	24,65000	=	4,93000	
					Subtotal:			6,32524	6,32524
Materials									
	BG61K220	u	Caixa d'1 element, per a mecanisme universal, d'ABS, de preu alt, per a muntar superficialment	1,000	x	3,01000	=	3,01000	
					Subtotal:			3,01000	3,01000

JUSTIFICACIÓ DE PREUS

PARTIDES D'OBRA

NÚM	CODI	UA	DESCRIPCIÓ					PREU
				DESPESES AUXILIARS	1,50	%		0,09488
				COST DIRECTE				9,43012
				DESPESES INDIRECTES	2,00	%		0,18860
				COST EXECUCIÓ MATERIAL				9,61872
P-197	EG61L221	u	Caixa de 2 elements, per a mecanisme universal, d'ABS, de preu alt, muntada superficialment	Rend.: 1,000				11,05 €
				Unitats		Preu	Parcial	Import
Ma d'obra								
	A013H000	h	Ajudant electricista	0,066	/R x	21,14000	= 1,39524	
	A012H000	h	Oficial 1a electricista	0,200	/R x	24,65000	= 4,93000	
				Subtotal:			6,32524	6,32524
Materials								
	BG61L220	u	Caixa de 2 elements, per a mecanisme universal, d'ABS, de preu alt, per a muntar superficialment	1,000	x	4,41000	= 4,41000	
				Subtotal:			4,41000	4,41000
				DESPESES AUXILIARS	1,50	%		0,09488
				COST DIRECTE				10,83012
				DESPESES INDIRECTES	2,00	%		0,21660
				COST EXECUCIÓ MATERIAL				11,04672
P-198	EG6251B2	u	Interruptor, de tipus modular d'1 mòdul estret, bipolar (2P), 10 A/250 V, amb tecla, preu mitjà, muntat sobre bastidor o caixa	Rend.: 1,000				10,36 €
				Unitats		Preu	Parcial	Import
Ma d'obra								
	A013H000	h	Ajudant electricista	0,133	/R x	21,14000	= 2,81162	
	A012H000	h	Oficial 1a electricista	0,150	/R x	24,65000	= 3,69750	
				Subtotal:			6,50912	6,50912
Materials								
	BG6251B2	u	Interruptor, de tipus modular d'1 mòdul estret, bipolar (2P), 10 A/250 V, amb tecla, preu mitjà, per a muntar sobre bastidor o caixa	1,000	x	3,55000	= 3,55000	
				Subtotal:			3,55000	3,55000
				DESPESES AUXILIARS	1,50	%		0,09764
				COST DIRECTE				10,15676
				DESPESES INDIRECTES	2,00	%		0,20314
				COST EXECUCIÓ MATERIAL				10,35989
P-199	EG625G72	u	Commutador, de tipus modular d'1 mòdul estret, unipolar (1P), 10 A/250 V, amb tecla, preu mitjà, muntat sobre bastidor o caixa	Rend.: 1,000				8,89 €
				Unitats		Preu	Parcial	Import
Ma d'obra								
	A012H000	h	Oficial 1a electricista	0,150	/R x	24,65000	= 3,69750	
	A013H000	h	Ajudant electricista	0,133	/R x	21,14000	= 2,81162	

JUSTIFICACIÓ DE PREUS

PARTIDES D'OBRA

NÚM	CODI	UA	DESCRIPCIÓ						PREU
					Subtotal:		6,50912		6,50912
Materials									
	BG625G72	u	Commutador, de tipus modular d'1 mòdul estret, unipolar (1P), 10 A/250 V, amb tecla, preu mitjà, per a muntar sobre bastidor o caixa	1,000	x	2,11000 =	2,11000		
					Subtotal:		2,11000		2,11000
					DESPESES AUXILIARS	1,50 %			0,09764
					COST DIRECTE				8,71676
					DESPESES INDIRECTES	2,00 %			0,17434
					COST EXECUCIÓ MATERIAL				8,89109
P-200	EG625J72	u	Commutador de creuament, de tipus modular d'1 mòdul estret, unipolar (1P), 10 A/250 V, amb tecla, preu mitjà, muntat sobre bastidor o caixa	Rend.: 1,000					11,28 €
				Unitats		Preu	Parcial		Import
Ma d'obra									
	A013H000	h	Ajudant electricista	0,133	/R x	21,14000 =	2,81162		
	A012H000	h	Oficial 1a electricista	0,150	/R x	24,65000 =	3,69750		
					Subtotal:		6,50912		6,50912
Materials									
	BG625J72	u	Commutador de creuament, de tipus modular d'1 mòdul estret, unipolar (1P), 10 A/250 V, amb tecla, preu mitjà, per a muntar sobre bastidor o caixa	1,000	x	4,45000 =	4,45000		
					Subtotal:		4,45000		4,45000
					DESPESES AUXILIARS	1,50 %			0,09764
					COST DIRECTE				11,05676
					DESPESES INDIRECTES	2,00 %			0,22114
					COST EXECUCIÓ MATERIAL				11,27789
P-201	EG638152	u	Presa de corrent de tipus modular de 2 mòduls estrets, bipolar amb presa de terra lateral (2P+T), 16 A 250 V, amb tapa, preu mitjà, muntada sobre caixa o bastidor	Rend.: 1,000					9,17 €
				Unitats		Preu	Parcial		Import
Ma d'obra									
	A013H000	h	Ajudant electricista	0,133	/R x	21,14000 =	2,81162		
	A012H000	h	Oficial 1a electricista	0,150	/R x	24,65000 =	3,69750		
					Subtotal:		6,50912		6,50912
Materials									
	BG638152	u	Presa de corrent de tipus modular de 2 mòduls estrets, bipolar amb presa de terra lateral (2P+T), 16 A 250 V, amb tapa, preu mitjà, per a muntar sobre bastidor o caixa	1,000	x	2,38000 =	2,38000		
					Subtotal:		2,38000		2,38000

JUSTIFICACIÓ DE PREUS

PARTIDES D'OBRA

NÚM	CODI	UA	DESCRIPCIÓ					PREU
			DESPESES AUXILIARS	1,50	%			0,09764
			COST DIRECTE					8,98676
			DESPESES INDIRECTES	2,00	%			0,17974
			COST EXECUCIÓ MATERIAL					9,16649
P-202	EG675A12	u	Marc amb bastidor per a l'adaptació de mecanismes modulars a caixa universal, d'1 element, preu mitjà, col·locat	Rend.: 1,000				1,80 €
				Unitats		Preu	Parcial	Import
Ma d'obra								
	A013H000	h	Ajudant electricista	0,016	/R x	21,14000	= 0,33824	
	A012H000	h	Oficial 1a electricista	0,030	/R x	24,65000	= 0,73950	
					Subtotal:		1,07774	1,07774
Materials								
	BG675A12	u	Marc amb bastidor per a l'adaptació de mecanismes modulars a caixa universal, d'1 element, preu mitjà	1,000	x	0,67000	= 0,67000	
					Subtotal:		0,67000	0,67000
			DESPESES AUXILIARS	1,50	%			0,01617
			COST DIRECTE					1,76391
			DESPESES INDIRECTES	2,00	%			0,03528
			COST EXECUCIÓ MATERIAL					1,79918
P-203	EG675A22	u	Marc amb bastidor per a l'adaptació de mecanismes modulars a caixa universal, de 2 elements, preu mitjà, col·locat	Rend.: 1,000				2,52 €
				Unitats		Preu	Parcial	Import
Ma d'obra								
	A012H000	h	Oficial 1a electricista	0,030	/R x	24,65000	= 0,73950	
	A013H000	h	Ajudant electricista	0,016	/R x	21,14000	= 0,33824	
					Subtotal:		1,07774	1,07774
Materials								
	BG675A22	u	Marc amb bastidor per a l'adaptació de mecanismes modulars a caixa universal, de 2 elements, preu mitjà	1,000	x	1,38000	= 1,38000	
					Subtotal:		1,38000	1,38000
			DESPESES AUXILIARS	1,50	%			0,01617
			COST DIRECTE					2,47391
			DESPESES INDIRECTES	2,00	%			0,04948
			COST EXECUCIÓ MATERIAL					2,52338
P-204	EG675A32	u	Marc amb bastidor per a l'adaptació de mecanismes modulars a caixa universal, de 3 elements, preu mitjà, col·locat	Rend.: 1,000				3,23 €
				Unitats		Preu	Parcial	Import
Ma d'obra								
	A013H000	h	Ajudant electricista	0,016	/R x	21,14000	= 0,33824	
	A012H000	h	Oficial 1a electricista	0,030	/R x	24,65000	= 0,73950	

JUSTIFICACIÓ DE PREUS

PARTIDES D'OBRA

NÚM	CODI	UA	DESCRIPCIÓ					PREU
				Subtotal:			1,07774	1,07774
Materials								
	BG675A32	u	Marc amb bastidor per a l'adaptació de mecanismes modulars a caixa universal, de 3 elements, preu mitjà	1,000	x	2,07000 =	2,07000	
				Subtotal:			2,07000	2,07000
				DESPESES AUXILIARS		1,50 %		0,01617
				COST DIRECTE				3,16391
				DESPESES INDIRECTES		2,00 %		0,06328
				COST EXECUCIÓ MATERIAL				3,22718
P-205	EG866111	u	Detector de moviment, amb connexió a bus de cable, per a caixa universal, amb adaptador, placa i marc de preu econòmic, amb accessoris de muntatge, muntat i connectat	Rend.: 1,000				76,48 €
				Unitats		Preu	Parcial	Import
Ma d'obra								
	A013M000	h	Ajudant muntador	0,150	/R x	21,17000 =	3,17550	
	A012M000	h	Oficial 1a muntador	0,150	/R x	24,65000 =	3,69750	
				Subtotal:			6,87300	6,87300
Materials								
	BG866111	u	Detector de moviment, amb connexió a bus de cable, per a caixa universal, amb adaptador, placa i marc de preu econòmic, amb accessoris de muntatge	1,000	x	68,00000 =	68,00000	
				Subtotal:			68,00000	68,00000
				DESPESES AUXILIARS		1,50 %		0,10310
				COST DIRECTE				74,97610
				DESPESES INDIRECTES		2,00 %		1,49952
				COST EXECUCIÓ MATERIAL				76,47562
P-206	EH12FGB1	u	Llumenera decorativa tipus Luxiona Troll o similar equivalent Llumenera decorativa tipus Luxiona Troll o similar equivalent TR11.1546.3428.33 BERYL RECESSED DOWNLIGHT LED 38W CRI>80 3000K 80º. WHITE o similar equivalent o similar equivalent	Rend.: 1,000				92,30 €
				Unitats		Preu	Parcial	Import
Ma d'obra								
	A013H000	h	Ajudant electricista	0,300	/R x	21,14000 =	6,34200	
	A012H000	h	Oficial 1a electricista	0,300	/R x	24,65000 =	7,39500	
				Subtotal:			13,73700	13,73700
Materials								
	BH12FGB1	u	Llumenera decorativa tipus Luxiona Troll o similar equivalent TR11.1546.3428.33 BERYL RECESSED DOWNLIGHT LED 38W CRI>80 3000K 80º. WHITE o similar equivalent	1,000	x	76,55000 =	76,55000	
				Subtotal:			76,55000	76,55000

JUSTIFICACIÓ DE PREUS

PARTIDES D'OBRA

NÚM	CODI	UA	DESCRIPCIÓ				PREU
			DESPESES AUXILIARS	1,50	%		0,20606
			COST DIRECTE				90,49306
			DESPESES INDIRECTES	2,00	%		1,80986
			COST EXECUCIÓ MATERIAL				92,30292

P-207	EH12FGB2	u	Llumenera decorativa tipus Luxiona Troll o similar equivalent Llumenera decorativa tipus Luxiona Troll o similar equivalent TR11.1546.3258.33 BERYL RECESSED DOWNLIGHT LED 22W CRI>80 3000K 80º D=220. WHITE o similar equivalent o similar equivalent	Rend.: 1,000				75,02	€
				Unitats		Preu	Parcial		Import
Ma d'obra									
	A012H000	h	Oficial 1a electricista	0,300	/R x	24,65000	= 7,39500		
	A013H000	h	Ajudant electricista	0,300	/R x	21,14000	= 6,34200		
					Subtotal:		13,73700		13,73700
Materials									
	BH12FGB2	u	Llumenera decorativa tipus Luxiona Troll o similar equivalent Llumenera decorativa tipus Luxiona Troll o similar equivalent TR11.1546.3258.33 BERYL RECESSED DOWNLIGHT LED 22W CRI>80 3000K 80º D=220. WHITE o similar equivalent o similar equivalent	1,000	x	59,61000	= 59,61000		
					Subtotal:		59,61000		59,61000
			DESPESES AUXILIARS			1,50	%		0,20606
			COST DIRECTE						73,55306
			DESPESES INDIRECTES			2,00	%		1,47106
			COST EXECUCIÓ MATERIAL						75,02412

P-208	EH12FGB3	u	Llumenera decorativa tipus Luxiona Troll o similar equivalent Llumenera decorativa tipus Luxiona Troll o similar equivalent TR11.1546.3158.33 BERYL RECESSED DOWNLIGHT LED 12W CRI>80 3000K 80º. WHITE o similar equivalent o similar equivalent	Rend.: 1,000				45,59	€
				Unitats		Preu	Parcial		Import
Ma d'obra									
	A013H000	h	Ajudant electricista	0,200	/R x	21,14000	= 4,22800		
	A012H000	h	Oficial 1a electricista	0,200	/R x	24,65000	= 4,93000		
					Subtotal:		9,15800		9,15800
Materials									
	BH12FGB3	u	Llumenera decorativa tipus Luxiona Troll o similar equivalent Llumenera decorativa tipus Luxiona Troll o similar equivalent TR11.1546.3158.33 BERYL RECESSED DOWNLIGHT LED 12W CRI>80 3000K 80º. WHITE o similar equivalent o similar equivalent	1,000	x	35,40000	= 35,40000		
					Subtotal:		35,40000		35,40000

JUSTIFICACIÓ DE PREUS

PARTIDES D'OBRA

NÚM	CODI	UA	DESCRIPCIÓ				PREU
			DESPESES AUXILIARS	1,50	%		0,13737
			COST DIRECTE				44,69537
			DESPESES INDIRECTES	2,00	%		0,89391
			COST EXECUCIÓ MATERIAL				45,58928

P-209	EH12FGT1	u	Llumenera decorativa tipus Luxiona Troll o similar equivalent Llumenera decorativa tipus Luxiona Troll o similar equivalent TR11.3645.2331.63 TUBULAR LED SUSPENDIDO Ø140x455mm, 25W, CRI>90, 3000K, 36º, 220-240V 50/60Hz, BLANCO INT. NEGRO o similar equivalent o similar equivalent	Rend.: 1,000				189,20	€
				Unitats		Preu	Parcial	Import	
Ma d'obra									
	A012H000	h	Oficial 1a electricista	0,300	/R x	24,65000	= 7,39500		
	A013H000	h	Ajudant electricista	0,300	/R x	21,14000	= 6,34200		
					Subtotal:		13,73700	13,73700	
Materials									
	BH12FGT1	u	Llumenera decorativa tipus Luxiona Troll o similar equivalent TR11.3645.2331.63 TUBULAR LED SUSPENDIDO Ø140x455mm, 25W, CRI>90, 3000K, 36º, 220-240V 50/60Hz, BLANCO INT. NEGRO o similar equivalent	1,000	x	171,55000	= 171,55000		
					Subtotal:		171,55000	171,55000	
			DESPESES AUXILIARS		1,50	%		0,20606	
			COST DIRECTE					185,49306	
			DESPESES INDIRECTES		2,00	%		3,70986	
			COST EXECUCIÓ MATERIAL					189,20292	

P-210	EH12FGT2	u	Llumenera decorativa tipus Luxiona Troll o similar equivalent Llumenera decorativa tipus Luxiona Troll o similar equivalent TR11.1645.2321.63 TUBULAR LED SUSPENDIDO Ø60x300mm, 7W, CRI>90, 3000K, 24º, 220-240V 50/60Hz, BLANCO INT. NEGRO o similar equivalent o similar equivalent	Rend.: 1,000				202,51	€
				Unitats		Preu	Parcial	Import	
Ma d'obra									
	A013H000	h	Ajudant electricista	0,300	/R x	21,14000	= 6,34200		
	A012H000	h	Oficial 1a electricista	0,300	/R x	24,65000	= 7,39500		
					Subtotal:		13,73700	13,73700	
Materials									
	BH12FGT2	u	Llumenera decorativa tipus Luxiona Troll o similar equivalent Llumenera decorativa tipus Luxiona Troll o similar equivalent TR11.1645.2321.63 TUBULAR LED SUSPENDIDO Ø60x300mm, 7W, CRI>90, 3000K, 24º, 220-240V 50/60Hz, BLANCO INT. NEGRO o similar equivalent o similar equivalent	1,000	x	184,60000	= 184,60000		
					Subtotal:		184,60000	184,60000	

JUSTIFICACIÓ DE PREUS

PARTIDES D'OBRA

NÚM	CODI	UA	DESCRIPCIÓ				PREU
			DESPESES AUXILIARS	1,50	%		0,20606
			COST DIRECTE				198,54306
			DESPESES INDIRECTES	2,00	%		3,97086
			COST EXECUCIÓ MATERIAL				202,51392

P-211 EH12FGX1 u Llumenera decorativa tipus Luxiona Troll o similar equivalent TRAG0E1XLL22BMIC X-LINE LED 2600LM MICRO-PRM E 24 830 / L-1200 o similar equivalent — Rend.: 1,000 — 143,86 €

				Unitats		Preu		Parcial	Import
Ma d'obra									
	A013H000	h	Ajudant electricista	0,300	/R x	21,14000	=	6,34200	
	A012H000	h	Oficial 1a electricista	0,300	/R x	24,65000	=	7,39500	
			Subtotal:					13,73700	13,73700
Materials									
	BH12FGX1	u	Llumenera decorativa tipus Luxiona Troll o similar equivalent TRAG0E1XLL22BMIC X-LINE LED 2600LM MICRO-PRM E 24 830 / L-1200 o similar equivalent	1,000	x	127,10000	=	127,10000	
			Subtotal:					127,10000	127,10000
			DESPESES AUXILIARS		1,50	%			0,20606
			COST DIRECTE						141,04306
			DESPESES INDIRECTES		2,00	%			2,82086
			COST EXECUCIÓ MATERIAL						143,86392

P-212 EH12FGX2 u Llumenera decorativa tipus Luxiona Troll o similar equivalent TRAG0E1XLLA26BMIC X-LINE LED FLL 2600LM MICRO-PRM E 24 830 LINE-EL /L-1200 o similar equivalent — Rend.: 1,000 — 165,54 €

				Unitats		Preu		Parcial	Import
Ma d'obra									
	A012H000	h	Oficial 1a electricista	0,300	/R x	24,65000	=	7,39500	
	A013H000	h	Ajudant electricista	0,300	/R x	21,14000	=	6,34200	
			Subtotal:					13,73700	13,73700
Materials									
	BH12FGX2	u	Llumenera decorativa tipus Luxiona Troll o similar equivalent TRAG0E1XLLA26BMIC X-LINE LED FLL 2600LM MICRO-PRM E 24 830 LINE-EL /L-1200 o similar equivalent	1,000	x	148,35000	=	148,35000	
			Subtotal:					148,35000	148,35000
			DESPESES AUXILIARS		1,50	%			0,20606
			COST DIRECTE						162,29306
			DESPESES INDIRECTES		2,00	%			3,24586
			COST EXECUCIÓ MATERIAL						165,53892

P-213 EH12FGX3 u Llumenera decorativa tipus Luxiona Troll o similar equivalent TRAG0E1XLLB26BMIC X-LINE LED FLL 2600LM MICRO-PRM E 24 830 LINE-EP /L-1200 o similar equivalent — Rend.: 1,000 — 165,54 €

JUSTIFICACIÓ DE PREUS

PARTIDES D'OBRA

NÚM	CODI	UA	DESCRIPCIÓ					PREU
				Unitats		Preu	Parcial	Import
Ma d'obra								
	A012H000	h	Oficial 1a electricista	0,300	/R x	24,65000 =	7,39500	
	A013H000	h	Ajudant electricista	0,300	/R x	21,14000 =	6,34200	
					Subtotal:		13,73700	13,73700
Materials								
	BH12FGX3	u	Llumenera decorativa tipus Luxiona Troll o similar equivalent TRAG0E1XLLB26BMIC X-LINE LED FLL 2600LM MICRO-PRM E 24 830 LINE-EP /L-1200 o similar equivalent	1,000	x	148,35000 =	148,35000	
					Subtotal:		148,35000	148,35000
				DESPESES AUXILIARS		1,50 %		0,20606
				COST DIRECTE				162,29306
				DESPESES INDIRECTES		2,00 %		3,24586
				COST EXECUCIÓ MATERIAL				165,53892
P-214	EH12FGX4	u	Llumenera decorativa tipus Luxiona Troll o similar equivalent TRAG0E1XLNLCA26BMIC X-LINE LED 2600LM MICRO-PRM E 24 830 LINIA-S /CONNECTOR TYP-LA 600/600 o similar equivalent	Rend.: 1,000				217,71 €
				Unitats		Preu	Parcial	Import
Ma d'obra								
	A013H000	h	Ajudant electricista	0,300	/R x	21,14000 =	6,34200	
	A012H000	h	Oficial 1a electricista	0,300	/R x	24,65000 =	7,39500	
					Subtotal:		13,73700	13,73700
Materials								
	BH12FGX4	u	Llumenera decorativa tipus Luxiona Troll o similar equivalent TRAG0E1XLNLCA26BMIC X-LINE LED 2600LM MICRO-PRM E 24 830 LINIA-S /CONNECTOR TYP-LA 600/600 o similar equivalent	1,000	x	199,50000 =	199,50000	
					Subtotal:		199,50000	199,50000
				DESPESES AUXILIARS		1,50 %		0,20606
				COST DIRECTE				213,44306
				DESPESES INDIRECTES		2,00 %		4,26886
				COST EXECUCIÓ MATERIAL				217,71192
P-215	EH61FG01	u	Llum d'emergència amb làmpada led tipus Hydra LD N3 o similar equivalent, amb una vida útil de 100000 h, no permanent i estanca amb grau de protecció IP66, aïllament classe II, amb un flux aproximat de 100 a 140 lúmens, 1 h d'autonomia, de forma rectangular amb difusor i cos de policarbonat, preu alt, col·locat superficial. Criteri d'amidament: Unitat de quantitat instal·lada, mesurada segons les especificacions de la DT.La instal·lació inclou la làmpada, el cablejat interior i l'equip complert d'encesa en el seu cas.	Rend.: 1,000				77,54 €
				Unitats		Preu	Parcial	Import
Ma d'obra								
	A012H000	h	Oficial 1a electricista	0,150	/R x	24,65000 =	3,69750	

JUSTIFICACIÓ DE PREUS

PARTIDES D'OBRA

NÚM	CODI	UA	DESCRIPCIÓ						PREU
	A013H000	h	Ajudant electricista	0,150	/R x	21,14000	=	3,17100	
					Subtotal:			6,86850	6,86850
Materials									
	BH61FG05	u	Llum d'emergència amb làmpada led tipus Hydra LD N3 o similar equivalent, amb una vida útil de 100000 h, no permanent i estanca amb grau de protecció IP66, aïllament classe II, amb un flux aproximat de 100 a 140 lúmens, 1 h d'autonomia, de forma rectangular amb difusor i cos de policarbonat, preu alt, col·locat superficial.	1,000	x	69,05000	=	69,05000	
					Subtotal:			69,05000	69,05000
				DESPESES AUXILIARS		1,50	%		0,10303
				COST DIRECTE					76,02153
				DESPESES INDIRECTES		2,00	%		1,52043
				COST EXECUCIÓ MATERIAL					77,54196
P-216	EH61FG02	u	Llum d'emergència amb làmpada led tipus Izar N30 o similar equivalent, amb una vida útil de 100000 h, no permanent i no estanca amb grau de protecció IP20 IK04, aïllament classe II, amb un flux aproximat de 170 a 240 lúmens, 1 h d'autonomia, de forma rectangular amb difusor i cos de policarbonat, preu alt, col·locat encastat. Criteri d'amidament: Unitat de quantitat instal·lada, mesurada segons les especificacions de la DT.La instal·lació inclou la làmpada, el cablejat interior i l'equip complert d'encesa en el seu cas.	Rend.: 1,000					78,45 €
				Unitats		Preu		Parcial	Import
Ma d'obra									
	A012H000	h	Oficial 1a electricista	0,300	/R x	24,65000	=	7,39500	
	A013H000	h	Ajudant electricista	0,300	/R x	21,14000	=	6,34200	
					Subtotal:			13,73700	13,73700
Materials									
	BH6ZCR00	u	Caixa per encastar llum d'emergència rectangular en parament vertical o horitzontal	1,000	x	3,92000	=	3,92000	
	BH61FG02	u	Llum d'emergència amb làmpada led tipus Izar N30 o similar equivalent, amb una vida útil de 100000 h, no permanent i no estanca amb grau de protecció IP20 IK04, aïllament classe II, amb un flux aproximat de 170 a 240 lúmens, 1 h d'autonomia, de forma rectangular amb difusor i cos de policarbonat, preu alt	1,000	x	59,05000	=	59,05000	
					Subtotal:			62,97000	62,97000
				DESPESES AUXILIARS		1,50	%		0,20606
				COST DIRECTE					76,91306
				DESPESES INDIRECTES		2,00	%		1,53826
				COST EXECUCIÓ MATERIAL					78,45132

JUSTIFICACIÓ DE PREUS

PARTIDES D'OBRA

NÚM	CODI	UA	DESCRIPCIÓ					PREU
P-217	EH61FG04	u	Llum d'emergència amb làmpada led tipus Block de Daisalux o similar equivalent, amb una vida útil de 100000 h, no permanent i no estanca amb grau de protecció IP43 IK04, aïllament classe II, amb un flux aproximat de 170 a 200 lúmens, 1 h d'autonomia, de forma rectangular amb difusor i cos de policarbonat, preu alt. Col·locat superficial. Conexió telemando: Si Altura de colocació (m): 2 a 4. Tipus bateria: NiCd. Color a definir per DF. Criteri d'amidament: Unitat de quantitat instal·lada, mesurada segons les especificacions de la DT.La instal·lació inclou la làmpada, el cablejat interior i l'equip complert d'encesa en el seu cas.	Rend.: 1,000				91,36 €
				Unitats		Preu	Parcial	Import
Ma d'obra								
	A013H000	h	Ajudant electricista	0,150	/R x	21,14000	= 3,17100	
	A012H000	h	Oficial 1a electricista	0,150	/R x	24,65000	= 3,69750	
					Subtotal:		6,86850	6,86850
Materials								
	BH61FG04	u	Llum d'emergència amb làmpada led tipus Block de Daisalux o similar equivalent, amb una vida útil de 100000 h, no permanent i no estanca amb grau de protecció IP43 IK04, aïllament classe II, amb un flux aproximat de 170 a 200 lúmens, 1 h d'autonomia, de forma rectangular amb difusor i cos de policarbonat, preu alt. Conexió telemando: Si Altura de colocació (m): 2 a 4. Tipus bateria: NiCd. Color a definir per DF.	1,000	x	82,60000	= 82,60000	
					Subtotal:		82,60000	82,60000
			DESPESES AUXILIARS		1,50 %			0,10303
			COST DIRECTE					89,57153
			DESPESES INDIRECTES		2,00 %			1,79143
			COST EXECUCIÓ MATERIAL					91,36296
P-218	EJ13B61J	u	Lavabo per a fixar sota taulell de porcellana esmaltada, senzill, d'amplària <= 53 cm, de color blanc i preu mitjà, fixat sota taulell. Criteri d'amidament: Unitat de quantitat instal·lada, mesurada segons les especificacions de la DT.	Rend.: 1,000				87,47 €
				Unitats		Preu	Parcial	Import
Ma d'obra								
	A013J000	h	Ajudant lampista	0,075	/R x	21,14000	= 1,58550	
	A012J000	h	Oficial 1a lampista	0,300	/R x	24,65000	= 7,39500	
					Subtotal:		8,98050	8,98050
Materials								
	BJ13B61J	u	Lavabo per a fixar sota taulell de porcellana esmaltada, senzill, d'amplària <= 53 cm, de color blanc i preu mitjà	1,000	x	76,19000	= 76,19000	
	B7J50010	dm3	Massilla per a segellats, d'aplicació amb pistola, de base silicona neutra monocomponent	0,025	x	14,51000	= 0,36275	
					Subtotal:		76,55275	76,55275

JUSTIFICACIÓ DE PREUS

PARTIDES D'OBRA

NÚM	CODI	UA	DESCRIPCIÓ				PREU
			DESPESES AUXILIARS	2,50	%		0,22451
			COST DIRECTE				85,75776
			DESPESES INDIRECTES	2,00	%		1,71516
			COST EXECUCIÓ MATERIAL				87,47292

P-219 EJ13B713 u Lavabo mural de porcellana esmaltada, senzill, d'amplària 53 a 75 cm, de color blanc i preu mitjà, col·locat amb suports murals. Criteri d'amidament: Unitat de quantitat instal·lada, mesurada segons les especificacions de la DT. Rend.: 1,000 — 100,85 €

				Unitats		Preu		Parcial	Import
Ma d'obra									
	A013J000	h	Ajudant lampista	0,100	/R x	21,14000	=	2,11400	
	A012J000	h	Oficial 1a lampista	0,400	/R x	24,65000	=	9,86000	
					Subtotal:			11,97400	11,97400
Materials									
	BJ13B713	u	Lavabo mural de porcellana esmaltada, senzill, d'amplària 53 a 75 cm, de color blanc i preu mitjà	1,000	x	86,24000	=	86,24000	
	B7J50010	dm3	Massilla per a segellats, d'aplicació amb pistola, de base silicona neutra monocomponent	0,025	x	14,51000	=	0,36275	
					Subtotal:			86,60275	86,60275

DESPESES AUXILIARS	2,50	%	0,29935
COST DIRECTE			98,87610
DESPESES INDIRECTES	2,00	%	1,97752
COST EXECUCIÓ MATERIAL			100,85362

P-220 EJ14BC1Q u Inodor de porcellana esmaltada, de sortida vertical i/o horitzontal, amb seient i tapa, cisterna i mecanismes de descàrrega i alimentació incorporats, de color blanc, preu mitjà, col·locat sobre el paviment i connectat a la xarxa d'evacuació. Criteri d'amidament: Unitat de quantitat instal·lada, mesurada segons les especificacions de la DT. Rend.: 1,000 — 157,01 €

				Unitats		Preu		Parcial	Import
Ma d'obra									
	A013J000	h	Ajudant lampista	0,340	/R x	21,14000	=	7,18760	
	A012J000	h	Oficial 1a lampista	1,250	/R x	24,65000	=	30,81250	
					Subtotal:			38,00010	38,00010
Materials									
	BJ14BC1Q	u	Inodor per a col·locar sobre el paviment de porcellana esmaltada, de sortida vertical i/o horitzontal, amb seient i tapa, cisterna i mecanismes de descàrrega i alimentació incorporats, color blanc i preu mitjà	1,000	x	113,36000	=	113,36000	
	B7J50010	dm3	Massilla per a segellats, d'aplicació amb pistola, de base silicona neutra monocomponent	0,012	x	14,51000	=	0,17412	
	BJ1ZS000	kg	Pasta per a segellar l'enllaç d'inodors, abocadors i plaques turques	0,245	x	5,92000	=	1,45040	
					Subtotal:			114,98452	114,98452

JUSTIFICACIÓ DE PREUS

PARTIDES D'OBRA

NÚM	CODI	UA	DESCRIPCIÓ			PREU
			DESPESES AUXILIARS	2,50 %		0,95000
			COST DIRECTE			153,93462
			DESPESES INDIRECTES	2,00 %		3,07869
			COST EXECUCIÓ MATERIAL			157,01331

P-221 EJ18DB12 u Aigüera de gres esmaltat brillant amb una pica i escorredor, de 80 a 90 cm de llargària, de color blanc i fins a 50 cm d'amplària, preu alt, col·locada amb suports murals — Rend.: 1,000 — 182,26 €

				Unitats		Preu		Parcial	Import
Ma d'obra									
	A013J000	h	Ajudant lampista	0,112	/R x	21,14000	=	2,36768	
	A012J000	h	Oficial 1a lampista	0,450	/R x	24,65000	=	11,09250	
	A0140000	h	Manobre	0,350	/R x	19,91000	=	6,96850	
	A0122000	h	Oficial 1a paleta	0,700	/R x	23,85000	=	16,69500	
					Subtotal:			37,12368	37,12368
Materials									
	B7J50010	dm3	Massilla per a segellats, d'aplicació amb pistola, de base silicona neutra monocomponent	0,035	x	14,51000	=	0,50785	
	BJ18DB12	u	Aigüera de gres esmaltat brillant amb una pica i escorredor, de 80 a 90 cm de llargària, de color blanc i 50 cm d'amplària, com a màxim, preu alt	1,000	x	110,48000	=	110,48000	
	BJ1ZQ000	u	Suport mural d'acer galvanitzat per a aigüeres, safareigs i lavabos col·lectius	2,000	x	14,78000	=	29,56000	
	D0701641	m3	Morter de ciment pòrtland amb filler calcari CEM II/B-L i sorra, amb 250 kg/m3 de ciment, amb una proporció en volum 1:6 i 5 N/mm2 de resistència a compressió, elaborat a l'obra. Criteri d'amidament: m3 de volum necessari elaborat a l'obra.	0,0011	x	75,91910	=	0,08351	
					Subtotal:			140,63136	140,63136
			DESPESES AUXILIARS		2,50 %				0,92809
			COST DIRECTE						178,68313
			DESPESES INDIRECTES		2,00 %				3,57366
			COST EXECUCIÓ MATERIAL						182,25679

P-222 EJ1AB21P u Abocador de porcellana esmaltada amb alimentació integrada, de color blanc, preu alt, col·locat sobre el paviment i connectat a la xarxa d'evacuació — Rend.: 1,000 — 84,17 €

				Unitats		Preu		Parcial	Import
Ma d'obra									
	A013J000	h	Ajudant lampista	0,150	/R x	21,14000	=	3,17100	
	A012J000	h	Oficial 1a lampista	0,600	/R x	24,65000	=	14,79000	
					Subtotal:			17,96100	17,96100
Materials									
	B7J50010	dm3	Massilla per a segellats, d'aplicació amb pistola, de base silicona neutra monocomponent	0,015	x	14,51000	=	0,21765	
	BJ1ZS000	kg	Pasta per a segellar l'enllaç d'inodors, abocadors i plaques turques	0,245	x	5,92000	=	1,45040	
	BJ1AB21P	u	Abocador de porcellana esmaltada amb alimentació integrada, de color blanc, preu alt, amb fixacions	1,000	x	62,44000	=	62,44000	

JUSTIFICACIÓ DE PREUS

PARTIDES D'OBRA

NÚM	CODI	UA	DESCRIPCIÓ					PREU
				Subtotal:			64,10805	64,10805
				DESPESES AUXILIARS	2,50	%		0,44903
				COST DIRECTE				82,51808
				DESPESES INDIRECTES	2,00	%		1,65036
				COST EXECUCIÓ MATERIAL				84,16844
P-223	EJ1Z4287	u	Estructura de suport per a lavabo mural, per anar en envà lleuger o de plaques, amb una alçària aproximada de 1.2 m i una amplària de 0.45 a 0.6 m, col·locada amb fixacions mecàniques	Rend.: 1,000				111,21 €
				Unitats		Preu	Parcial	Import
Ma d'obra								
	A012J000	h	Oficial 1a lampista	0,330	/R x	24,65000 =	8,13450	
	A013J000	h	Ajudant lampista	0,083	/R x	21,14000 =	1,75462	
				Subtotal:			9,88912	9,88912
Materials								
	BJ1Z4287	u	Estructura de suport per a lavabo mural, per anar en envà lleuger o de plaques, amb una alçària aproximada de 1.2 m i una amplària de 0.45 a 0.6 m	1,000	x	98,89000 =	98,89000	
				Subtotal:			98,89000	98,89000
				DESPESES AUXILIARS	2,50	%		0,24723
				COST DIRECTE				109,02635
				DESPESES INDIRECTES	2,00	%		2,18053
				COST EXECUCIÓ MATERIAL				111,20687
P-224	EJ1ZAB02	u	Reixa feta amb acer inoxidable i protecció de goma, muntat a abocador de porcellana vitrificada, preu alt	Rend.: 1,000				49,07 €
				Unitats		Preu	Parcial	Import
Ma d'obra								
	A013J000	h	Ajudant lampista	0,040	/R x	21,14000 =	0,84560	
	A012J000	h	Oficial 1a lampista	0,150	/R x	24,65000 =	3,69750	
				Subtotal:			4,54310	4,54310
Materials								
	BJ1ZAB02	u	Reixa feta amb acer inoxidable i protecció de goma per a abocador de porcellana vitrificada, preu alt	1,000	x	43,50000 =	43,50000	
				Subtotal:			43,50000	43,50000
				DESPESES AUXILIARS	1,50	%		0,06815
				COST DIRECTE				48,11125
				DESPESES INDIRECTES	2,00	%		0,96222
				COST EXECUCIÓ MATERIAL				49,07347
P-225	EJ2311EG	u	Aixeta mescladora per a lavabo, muntada superficialment sobre taulell o aparell sanitari, de llautó cromat, preu mitjà, temporitzada , amb dues entrades de maniguets. Criteri d'amidament: Unitat de quantitat instal·lada, mesurada segons les especificacions de la DT.	Rend.: 1,000				67,38 €

JUSTIFICACIÓ DE PREUS

PARTIDES D'OBRA

NÚM	CODI	UA	DESCRIPCIÓ					PREU
				Unitats		Preu	Parcial	Import
Ma d'obra								
	A013J000	h	Ajudant lampista	0,150	/R x	21,14000 =	3,17100	
	A012J000	h	Oficial 1a lampista	0,600	/R x	24,65000 =	14,79000	
					Subtotal:		17,96100	17,96100
Materials								
	BJ2311EG	u	Aixeta mescladora per a lavabo, per a muntar superficialment sobre taulell o aparell sanitari, de llautó cromat, preu mitjà, temporitzada, amb dues entrades de maniguets	1,000	x	47,83000 =	47,83000	
					Subtotal:		47,83000	47,83000
				DESPESES AUXILIARS		1,50 %		0,26942
				COST DIRECTE				66,06042
				DESPESES INDIRECTES		2,00 %		1,32121
				COST EXECUCIÓ MATERIAL				67,38162

P-226	EJ23U010	u	Aixeta antirrobatori per a lavabo, temporitzada, amb polsador antirrobatori, per a aigua freda, encastada	Rend.: 1,000				73,23 €
				Unitats		Preu	Parcial	Import
Ma d'obra								
	A013J000	h	Ajudant lampista	0,220	/R x	21,14000 =	4,65080	
	A012J000	h	Oficial 1a lampista	0,610	/R x	24,65000 =	15,03650	
					Subtotal:		19,68730	19,68730
Materials								
	BJ2ZU030	u	Polsador antirrobatori	1,000	x	12,82000 =	12,82000	
	BJ23U010	u	Aixeta antirrobatori per a lavabo, temporitzada, amb polsador antirrobatori, per aigua freda	1,000	x	18,35000 =	18,35000	
	BJ2ZU010	u	Elements d'enllaç i ràcords	1,000	x	4,92000 =	4,92000	
	BJ2ZU020	u	Canella	1,000	x	15,72000 =	15,72000	
					Subtotal:		51,81000	51,81000
				DESPESES AUXILIARS		1,50 %		0,29531
				COST DIRECTE				71,79261
				DESPESES INDIRECTES		2,00 %		1,43585
				COST EXECUCIÓ MATERIAL				73,22846

P-227	EJ2ZE131	u	Enllaç mural, muntat superficialment, amb sortida roscada de 1/2´´ per a maniguets, de llautó cromat, preu mitjà, amb entrada roscada de 1/2´´	Rend.: 1,000				13,51 €
				Unitats		Preu	Parcial	Import
Ma d'obra								
	A012J000	h	Oficial 1a lampista	0,300	/R x	24,65000 =	7,39500	
	A013J000	h	Ajudant lampista	0,075	/R x	21,14000 =	1,58550	
					Subtotal:		8,98050	8,98050
Materials								
	BJ2ZE131	u	Enllaç mural, per a muntar superficialment amb sortida roscada de 1/2´´ per a maniguets, de llautó cromat, preu mitjà, amb entrada roscada de 1/2´´	1,000	x	4,13000 =	4,13000	

JUSTIFICACIÓ DE PREUS

PARTIDES D'OBRA

NÚM	CODI	UA	DESCRIPCIÓ				PREU
				Subtotal:		4,13000	4,13000
				DESPESES AUXILIARS	1,50 %		0,13471
				COST DIRECTE			13,24521
				DESPESES INDIRECTES	2,00 %		0,26490
				COST EXECUCIÓ MATERIAL			13,51011
P-228	EJ2ZN43K	u	Maniguet flexible, de malla metàl·lica amb ànima interior sintètica, preu mitjà, amb dues unions roscades de 1/2´´	Rend.: 1,000			12,19 €
				Unitats	Preu	Parcial	Import
Ma d'obra							
	A012J000	h	Oficial 1a lampista	0,300	/R x 24,65000 =	7,39500	
	A013J000	h	Ajudant lampista	0,075	/R x 21,14000 =	1,58550	
				Subtotal:		8,98050	8,98050
Materials							
	BJ2ZN43K	u	Maniguet flexible, de malla metàl·lica amb ànima interior sintètica, preu mitjà, amb dues unions roscades de 1/2´´	1,000	x 2,84000 =	2,84000	
				Subtotal:		2,84000	2,84000
				DESPESES AUXILIARS	1,50 %		0,13471
				COST DIRECTE			11,95521
				DESPESES INDIRECTES	2,00 %		0,23910
				COST EXECUCIÓ MATERIAL			12,19431
P-229	EJ2Z4137HJLG	u	Aixeta de pas ref. N157416501 de la serie Complementos NK de NOKEN , encastada, de llautó cromat, preu mitjà, amb sortida de diàmetre 1/2´´ i entrada de 1/2´´	Rend.: 1,000			15,35 €
				Unitats	Preu	Parcial	Import
Ma d'obra							
	A012J000	h	Oficial 1a lampista	0,300	/R x 24,65000 =	7,39500	
	A013J000	h	Ajudant lampista	0,075	/R x 21,14000 =	1,58550	
				Subtotal:		8,98050	8,98050
Materials							
	BJ2Z4137HJ	u	Clau de pas amb filtro desmuntable mesures 80x21 mm, acabat crom, ref. N157416501 de la serie Complementos NK de NOKEN	1,000	x 5,93000 =	5,93000	
				Subtotal:		5,93000	5,93000
				DESPESES AUXILIARS	1,50 %		0,13471
				COST DIRECTE			15,04521
				DESPESES INDIRECTES	2,00 %		0,30090
				COST EXECUCIÓ MATERIAL			15,34611
P-230	EJ46U015	u	Barra mural fixa en angle per a bany adaptat, de 600 i 600 mm de llargària i 35 mm de D, de tub d'acer inoxidable, col·locat amb fixacions mecàniques	Rend.: 1,000			134,67 €
				Unitats	Preu	Parcial	Import

JUSTIFICACIÓ DE PREUS

PARTIDES D'OBRA

NÚM	CODI	UA	DESCRIPCIÓ						PREU
Ma d'obra									
	A0127000	h	Oficial 1a col·locador	0,350	/R x	23,85000	=	8,34750	
					Subtotal:			8,34750	8,34750
Materials									
	BJ46U015	u	Barra mural fixa en angle per a bany adaptat, de 600 i 600 mm de llargària i 35 mm de D, de tub d'acer inoxidable	1,000	x	123,56000	=	123,56000	
					Subtotal:			123,56000	123,56000
				DESPESES AUXILIARS		1,50	%		0,12521
				COST DIRECTE					132,03271
				DESPESES INDIRECTES		2,00	%		2,64065
				COST EXECUCIÓ MATERIAL					134,67337
P-231	EJ46U020	u	Barra mural doble abatible per a bany adaptat, de 800 mm de llargària i 35 mm de D, de tub d'acer inoxidable, col·locat amb fixacions mecàniques	Rend.: 1,000					279,24 €
				Unitats		Preu		Parcial	Import
Ma d'obra									
	A0127000	h	Oficial 1a col·locador	1,000	/R x	23,85000	=	23,85000	
					Subtotal:			23,85000	23,85000
Materials									
	BJ46U020	u	Barra mural doble abatible per a bany adaptat, de 800 mm de llargària i 35 mm de D, de tub d'acer inoxidable	1,000	x	249,56000	=	249,56000	
					Subtotal:			249,56000	249,56000
				DESPESES AUXILIARS		1,50	%		0,35775
				COST DIRECTE					273,76775
				DESPESES INDIRECTES		2,00	%		5,47536
				COST EXECUCIÓ MATERIAL					279,24311
P-232	EJA23310	u	Escalfador acumulador elèctric de 25 l de capacitat, amb cubeta d'acer esmaltat, per a col·locar en posició vertical, de 750 a 1500 W de potència, dissenyat segons els requisits del REGLAMENTO 814/2013, amb una classe d'eficiència energètica segons REGLAMENTO 812/2013, col·locat en posició vertical amb fixacions murals i connectat	Rend.: 1,000					150,67 €
				Unitats		Preu		Parcial	Import
Ma d'obra									
	A012J000	h	Oficial 1a lampista	1,000	/R x	24,65000	=	24,65000	
	A013J000	h	Ajudant lampista	0,250	/R x	21,14000	=	5,28500	
					Subtotal:			29,93500	29,93500
Materials									
	BJA23310	u	Escalfador acumulador elèctric de 25 l de capacitat, amb cubeta d'acer esmaltat, de 750 a 1500 W de potència, vertical , dissenyat segons els requisits del REGLAMENTO 814/2013, amb una classe d'eficiència energètica en aigua calenta sanitària segons REGLAMENTO 812/2013	1,000	x	117,03000	=	117,03000	

JUSTIFICACIÓ DE PREUS

PARTIDES D'OBRA

NÚM	CODI	UA	DESCRIPCIÓ					PREU
				Subtotal:			117,03000	117,03000
				DESPESES AUXILIARS	2,50	%		0,74838
				COST DIRECTE				147,71338
				DESPESES INDIRECTES	2,00	%		2,95427
				COST EXECUCIÓ MATERIAL				150,66764
P-233	EM111510	u	Detector tèrmic termovelocimètric per a instal·lació contra incendis convencional, segons norma UNE-EN 54-5, amb base d'encastar, encastat	Rend.: 1,000				33,45 €
				Unitats		Preu	Parcial	Import
Ma d'obra								
	A012M000	h	Oficial 1a muntador	0,240	/R x	24,65000 =	5,91600	
	A013M000	h	Ajudant muntador	0,240	/R x	21,17000 =	5,08080	
				Subtotal:			10,99680	10,99680
Materials								
	BM111510	u	Detector tèrmic termovelocimètric per a instal·lació contra incendis convencional, segons norma UNE-EN 54-5, amb base d'encastar	1,000	x	21,28000 =	21,28000	
	BMY11000	u	Part proporcional d'elements especials per a detectors	1,000	x	0,35000 =	0,35000	
				Subtotal:			21,63000	21,63000
				DESPESES AUXILIARS	1,50	%		0,16495
				COST DIRECTE				32,79175
				DESPESES INDIRECTES	2,00	%		0,65584
				COST EXECUCIÓ MATERIAL				33,44759
P-234	EM121606	u	Central de detecció d'incendis convencional per a 6 zones, amb doble alimentació, amb funcions d'autoanàlisi automàtic amb indicador d'alimentació, de zona, d'avaria, de connexió de zona i de prova d'alarma, i muntada a la paret	Rend.: 1,000				303,61 €
				Unitats		Preu	Parcial	Import
Ma d'obra								
	A012M000	h	Oficial 1a muntador	1,600	/R x	24,65000 =	39,44000	
	A013M000	h	Ajudant muntador	1,600	/R x	21,17000 =	33,87200	
				Subtotal:			73,31200	73,31200
Materials								
	BMY12000	u	Part proporcional d'elements especials per a centrals de detecció	1,000	x	0,65000 =	0,65000	
	BM121600	u	Central de detecció d'incendis convencional per a 6 zones, amb doble alimentació, amb funcions d'autoanàlisi automàtic amb indicador d'alimentació, de zona, d'avaria, de connexió de zona i de prova d'alarma	1,000	x	222,60000 =	222,60000	
				Subtotal:			223,25000	223,25000

JUSTIFICACIÓ DE PREUS

PARTIDES D'OBRA

NÚM	CODI	UA	DESCRIPCIÓ				PREU
			DESPESES AUXILIARS	1,50	%		1,09968
			COST DIRECTE				297,66168
			DESPESES INDIRECTES	2,00	%		5,95323
			COST EXECUCIÓ MATERIAL				303,61491
P-235	EM131221	u	Sirena electrònica per a instal·lació convencional i analògica, nivell de potència acústica 100 dB, amb senyal lluminós i so multitò, grau de protecció IP-54, fabricada segons la norma UNE-EN 54-3, col·locada a l'interior	Rend.: 1,000			63,51 €
				Unitats		Preu	Parcial Import
Ma d'obra							
	A012M000	h	Oficial 1a muntador	0,240	/R x	24,65000 =	5,91600
	A013M000	h	Ajudant muntador	0,240	/R x	21,17000 =	5,08080
					Subtotal:		10,99680 10,99680
Materials							
	BMY13000	u	Part proporcional d'elements especials per a sirenes	1,000	x	0,58000 =	0,58000
	BM131221	u	Sirena electrònica per a instal·lació convencional i analògica, nivell de potència acústica 100 dB, amb senyal lluminós i so multitò, grau de protecció IP-54, fabricada segons la norma UNE-EN 54-3, per a col·locació interior	1,000	x	50,52000 =	50,52000
					Subtotal:		51,10000 51,10000
			DESPESES AUXILIARS	1,50	%		0,16495
			COST DIRECTE				62,26175
			DESPESES INDIRECTES	2,00	%		1,24524
			COST EXECUCIÓ MATERIAL				63,50699
P-236	EM236ABH	u	Boca d'incendis equipada de 25 mm de diàmetre, BIE-25, formada per armari de xapa d'acer pintada per allotjament independent de mànega i extintor , i portes xapa d'acer pintada , inclosa BIE (debanadora d'alimentació axial abatible,mànega de 20 m i llança) i l'extintor de 6 kg, , per a col·locar encastada i en posició horitzontal, inclòs part proporcional d' accessoris i tot el petit material auxiliar de connexió i muntatge	Rend.: 1,000			332,14 €
				Unitats		Preu	Parcial Import
Ma d'obra							
	A013M000	h	Ajudant muntador	1,500	/R x	21,17000 =	31,75500
	A012M000	h	Oficial 1a muntador	1,500	/R x	24,65000 =	36,97500
					Subtotal:		68,73000 68,73000
Materials							
	BM236ABH	u	Boca d'incendis equipada de 25 mm de diàmetre, BIE-25, formada per armari de xapa d'acer pintada per allotjament independent de mànega i extintor , i portes xapa d'acer pintada , inclosa BIE (debanadora d'alimentació axial abatible,mànega de 20 m i llança) i l'extintor de 6 kg, , per a col·locar encastada i en posició horitzontal	1,000	x	255,27000 =	255,27000
	BMY23000	u	Part proporcional d'elements especials per a boques d'incendi	1,000	x	0,60000 =	0,60000

JUSTIFICACIÓ DE PREUS

PARTIDES D'OBRA

NÚM	CODI	UA	DESCRIPCIÓ					PREU
				Subtotal:			255,87000	255,87000
				DESPESES AUXILIARS	1,50	%		1,03095
				COST DIRECTE				325,63095
				DESPESES INDIRECTES	2,00	%		6,51262
				COST EXECUCIÓ MATERIAL				332,14357
P-237	EM31261J	u	Extintor manual de pols seca polivalent, de càrrega 6 kg, amb pressió incorporada, pintat, amb suport a paret	Rend.: 1,000				49,60 €
				Unitats		Preu	Parcial	Import
Ma d'obra								
	A012M000	h	Oficial 1a muntador	0,200	/R x	24,65000 =	4,93000	
	A013M000	h	Ajudant muntador	0,200	/R x	21,17000 =	4,23400	
				Subtotal:			9,16400	9,16400
Materials								
	BMY31000	u	Part proporcional d'elements especials per a extintors	1,000	x	0,31000 =	0,31000	
	BM312611	u	Extintor de pols seca polivalent, de càrrega 6 kg, amb pressió incorporada, pintat	1,000	x	39,02000 =	39,02000	
				Subtotal:			39,33000	39,33000
				DESPESES AUXILIARS	1,50	%		0,13746
				COST DIRECTE				48,63146
				DESPESES INDIRECTES	2,00	%		0,97263
				COST EXECUCIÓ MATERIAL				49,60409
P-238	EM31341J	u	Extintor manual de diòxid de carboni, de càrrega 3,5 kg, amb pressió incorporada, pintat, amb suport a paret	Rend.: 1,000				78,94 €
				Unitats		Preu	Parcial	Import
Ma d'obra								
	A012M000	h	Oficial 1a muntador	0,200	/R x	24,65000 =	4,93000	
	A013M000	h	Ajudant muntador	0,200	/R x	21,17000 =	4,23400	
				Subtotal:			9,16400	9,16400
Materials								
	BM313411	u	Extintor de diòxid de carboni, de càrrega 3,5 kg, amb pressió incorporada, pintat	1,000	x	67,78000 =	67,78000	
	BMY31000	u	Part proporcional d'elements especials per a extintors	1,000	x	0,31000 =	0,31000	
				Subtotal:			68,09000	68,09000
				DESPESES AUXILIARS	1,50	%		0,13746
				COST DIRECTE				77,39146
				DESPESES INDIRECTES	2,00	%		1,54783
				COST EXECUCIÓ MATERIAL				78,93929
P-239	EMD1U111	u	Detector volumètric d'infraroigs passius (PIR), abast longitudinal 10 m, amb 5 cortines, camp de visió de 86°, amb sortida per a alarma (NC) i per a tamper (NC), alimentació 12 Vcc, amb grau de seguretat 2 segons UNE-EN 50131-2-2, grau de protecció IP30 / IK02, col·locat superficialment	Rend.: 1,000				32,92 €

JUSTIFICACIÓ DE PREUS

PARTIDES D'OBRA

NÚM	CODI	UA	DESCRIPCIÓ					PREU
				Unitats		Preu	Parcial	Import
Ma d'obra								
	A012M000	h	Oficial 1a muntador	0,250	/R x	24,65000 =	6,16250	
	A013M000	h	Ajudant muntador	0,250	/R x	21,17000 =	5,29250	
					Subtotal:		11,45500	11,45500
Materials								
	BMD1U111	u	Detector volumètric d'infraroigs passius (PIR), abast longitudinal 10 m, amb 5 cortines, camp de visió de 86°, amb sortida per a alarma (NC) i per a tamper (NC), alimentació 12 Vcc, amb grau de seguretat 2 segons UNE-EN 50131-2-2, grau de protecció IP30 / IK02	1,000	x	20,65000 =	20,65000	
					Subtotal:		20,65000	20,65000
					DESPESES AUXILIARS	1,50 %		0,17183
					COST DIRECTE			32,27683
					DESPESES INDIRECTES	2,00 %		0,64554
					COST EXECUCIÓ MATERIAL			32,92236
P-240	EMD2U220	u	Contacte magnètic cablejat, cos de plàstic, polaritzat, per a muntatge superficial, interruptor reed totalment encapsulat en ampolla de poliuretà, apertura màxima operativa 15 mm, amb contactes NC d'alarma i tamper, inclòs cable de 4 fils de 2 m de llargària, amb certificat de grau 2 segons UNE-EN 50131-2-6, col·locat	Rend.: 1,000				60,44 €
				Unitats		Preu	Parcial	Import
Ma d'obra								
	A012M000	h	Oficial 1a muntador	0,750	/R x	24,65000 =	18,48750	
	A013M000	h	Ajudant muntador	0,750	/R x	21,17000 =	15,87750	
					Subtotal:		34,36500	34,36500
Materials								
	BMD2U220	u	Contacte magnètic cablejat, cos de plàstic, polaritzat, per a muntatge superficial, interruptor reed totalment encapsulat en ampolla de poliuretà, apertura màxima operativa 15 mm, amb contactes NC d'alarma i tamper, inclòs cable de 4 fils de 2 m de llargària, amb certificat de grau 2 segons UNE-EN 50131-2-6	1,000	x	24,37000 =	24,37000	
					Subtotal:		24,37000	24,37000
					DESPESES AUXILIARS	1,50 %		0,51548
					COST DIRECTE			59,25048
					DESPESES INDIRECTES	2,00 %		1,18501
					COST EXECUCIÓ MATERIAL			60,43548
P-241	EMD3U099	u	Connexió i configuració a Central d'intrusió existent nova instal·lació	Rend.: 1,000				145,92 €
				Unitats		Preu	Parcial	Import
Ma d'obra								
	A012M000	h	Oficial 1a muntador	4,000	/R x	24,65000 =	98,60000	
	A013M000	h	Ajudant muntador	2,000	/R x	21,17000 =	42,34000	

JUSTIFICACIÓ DE PREUS

PARTIDES D'OBRA

NÚM	CODI	UA	DESCRIPCIÓ				PREU
				Subtotal:		140,94000	140,94000
				DESPESES AUXILIARS	1,50 %		2,11410
				COST DIRECTE			143,05410
				DESPESES INDIRECTES	2,00 %		2,86108
				COST EXECUCIÓ MATERIAL			145,91518
P-242	EMD3UA10	u	Central d'intrusió en caixa metàl·lica per a sistema integrat de seguretat, de 8 zones ampliable a 64 zones, possibilitat de fer fins a 4 particions, sortides de placa per a sirena exterior, sirena interior, llum estroboscòpica i relé progamable, amb transmisor telefònic integrat, alimentació 230 V, inclosa una bateria de plom estanca de 12 Vcc i 7,2 A, una tarjeta d'expansió per a comunicació IP i una tarjeta de comunicacions amb dues sortides RS 232, amb teclat display LCD de 2 línies de 16 caràcters, amb grau de seguretat 3 segons UNE-EN 50131-1, instal·lada	Rend.: 1,000			1.085,24 €
				Unitats	Preu	Parcial	Import
Ma d'obra							
	A012M000	h	Oficial 1a muntador	4,000	/R x 24,65000 =	98,60000	
	A013M000	h	Ajudant muntador	2,000	/R x 21,17000 =	42,34000	
				Subtotal:		140,94000	140,94000
Materials							
	BMDAU010	u	Bateria de plom estanca, de 12 V i 7,2 A	1,000	x 14,76000 =	14,76000	
	BMDCU120	u	Teclat per a central de seguretat amb display LCD de 2 línies i 16 caracters per línia, teclat retroil·luminat, protecció de tamper, indicació de l'estat de 16 àrees, bronzidor ajustable, grau de protecció IP30, amb grau de seguretat 3 segons UNE-EN 50131-3	1,000	x 148,90000 =	148,90000	
	BMDBU010	u	Targeta de comunicacions per a central de seguretat, amb 2 sortides RS 232 (connexió i impressora), amb certificat de seguretat de grau 3	1,000	x 223,62000 =	223,62000	
	BMD3UA10	u	Central d'intrusió en caixa metàl·lica per a sistema integrat de seguretat, de 8 zones ampliable a 64 zones, possibilitat de fer fins a 4 particions, sortides de placa per a sirena exterior, sirena interior, llum estroboscòpica i relé progamable, amb transmisor telefònic integrat, alimentació 230 V, amb grau de seguretat 3 segons UNE-EN 50131-1	1,000	x 310,01000 =	310,01000	
	BMDBU020	u	Targeta de comunicacions per a central de seguretat, protocol de comunicacions IP, configurable mitjançant navegador web, amb certificat de seguretat de grau 3	1,000	x 223,62000 =	223,62000	
				Subtotal:		920,91000	920,91000
				DESPESES AUXILIARS	1,50 %		2,11410
				COST DIRECTE			1.063,96410
				DESPESES INDIRECTES	2,00 %		21,27928
				COST EXECUCIÓ MATERIAL			1.085,24338
P-243	EMD4U110	u	Sirena per a instal·lació de seguretat, per a ús interior, fabricació en plàstic ABS, d'1 to, sortida acústica de 101 dB a 1 m de distància, alimentació 12 Vcc, amb grau de seguretat 2 segons UNE-EN 50131-4, grau de protecció IP 315, col·locada	Rend.: 1,000			64,20 €

JUSTIFICACIÓ DE PREUS

PARTIDES D'OBRA

NÚM	CODI	UA	DESCRIPCIÓ						PREU
				Unitats		Preu		Parcial	Import
Ma d'obra									
	A013M000	h	Ajudant muntador	1,000	/R x	21,17000	=	21,17000	
	A012M000	h	Oficial 1a muntador	1,000	/R x	24,65000	=	24,65000	
					Subtotal:			45,82000	45,82000
Materials									
	BMD4U110	u	Sirena per a instal·lació de seguretat, per a ús interior, fabricació en plàstic ABS, d'1 to, sortida acústica de 101 dB a 1 m de distància, alimentació 12 Vcc, amb grau de seguretat 2 segons UNE-EN 50131-4, grau de protecció IP 315	1,000	x	16,43000	=	16,43000	
					Subtotal:			16,43000	16,43000
				DESPESES AUXILIARS		1,50	%		0,68730
				COST DIRECTE					62,93730
				DESPESES INDIRECTES		2,00	%		1,25875
				COST EXECUCIÓ MATERIAL					64,19605
P-244	EMD4UC30	u	Sirena per a instal·lació de seguretat, per a ús exterior, fabricació en policarbonat i acer inoxidable, amb protecció metàl·lica interna, d'1 to i doble flash de color blau, sortida acústica de 120 dB a 1 m de distància, alimentació 12 Vcc, amb bateria de NI-Cd de 10,8 V i 280 mAh (inclosa), amb tamper de carcassa i de paret, amb grau de seguretat 3 segons UNE-EN 50131-4, grau de protecció IP 55, col·locada	Rend.: 1,000					177,85 €
				Unitats		Preu		Parcial	Import
Ma d'obra									
	A012M000	h	Oficial 1a muntador	1,500	/R x	24,65000	=	36,97500	
	A013M000	h	Ajudant muntador	1,500	/R x	21,17000	=	31,75500	
					Subtotal:			68,73000	68,73000
Materials									
	BMDAU020	u	Bateria de níquel-cadmi, 10,8 V i 280 mAh	1,000	x	11,06000	=	11,06000	
	BMD4UC30	u	Sirena per a instal·lació de seguretat, per a ús exterior, fabricació en policarbonat i acer inoxidable, amb protecció metàl·lica interna, d'1 to i doble flash de color blau, sortida acústica de 120 dB a 1 m de distància, alimentació 12 Vcc, amb bateria de NI-Cd de 10,8 V i 280 mAh (inclosa), amb tamper de carcassa i de paret, amb grau de seguretat 3 segons UNE-EN 50131-4, grau de protecció IP 55	1,000	x	93,54000	=	93,54000	
					Subtotal:			104,60000	104,60000
				DESPESES AUXILIARS		1,50	%		1,03095
				COST DIRECTE					174,36095
				DESPESES INDIRECTES		2,00	%		3,48722
				COST EXECUCIÓ MATERIAL					177,84817
P-245	EMD6U010	m	Conductor blindat i apantallat, de 4 x 1 mm2 i col·locat en tub	Rend.: 1,000					1,45 €
				Unitats		Preu		Parcial	Import
Ma d'obra									

JUSTIFICACIÓ DE PREUS

PARTIDES D'OBRA

NÚM	CODI	UA	DESCRIPCIÓ						PREU
	A013M000	h	Ajudant muntador	0,015	/R x	21,17000	=	0,31755	
	A012M000	h	Oficial 1a muntador	0,015	/R x	24,65000	=	0,36975	
					Subtotal:			0,68730	0,68730
Materials									
	BMD6U010	m	Conductor blindat i apantallat, de 4 x 1 mm2	1,000	x	0,72000	=	0,72000	
					Subtotal:			0,72000	0,72000
				DESPESES AUXILIARS		1,50	%		0,01031
				COST DIRECTE					1,41761
				DESPESES INDIRECTES		2,00	%		0,02835
				COST EXECUCIÓ MATERIAL					1,44596

P-246	EMDWC002	u	Caixa per a teclat digital, muntada superficialment	Rend.: 1,000					49,39 €
				Unitats		Preu		Parcial	Import
Ma d'obra									
	A013M000	h	Ajudant muntador	0,150	/R x	21,17000	=	3,17550	
	A012M000	h	Oficial 1a muntador	0,180	/R x	24,65000	=	4,43700	
					Subtotal:			7,61250	7,61250
Materials									
	B0A61600	u	Tac de niló de 6 a 8 mm de diàmetre, amb vis	2,000	x	0,15000	=	0,30000	
	BMDWC002	u	Caixa amb teclat digital, per a muntar superficialment	1,000	x	40,39000	=	40,39000	
					Subtotal:			40,69000	40,69000
				DESPESES AUXILIARS		1,50	%		0,11419
				COST DIRECTE					48,41669
				DESPESES INDIRECTES		2,00	%		0,96833
				COST EXECUCIÓ MATERIAL					49,38502

P-247	EN315727	u	Vàlvula de bola manual amb rosca, de dues peces amb pas total, de llautó, de diàmetre nominal 3/4´´, de 25 bar de PN i preu alt, muntada superficialment	Rend.: 1,000					12,48 €
				Unitats		Preu		Parcial	Import
Ma d'obra									
	A013M000	h	Ajudant muntador	0,165	/R x	21,17000	=	3,49305	
	A012M000	h	Oficial 1a muntador	0,165	/R x	24,65000	=	4,06725	
					Subtotal:			7,56030	7,56030
Materials									
	BN315720	u	Vàlvula de bola manual amb rosca, de dues peces amb pas total, de llautó, de diàmetre nominal 3/4´´, de 25 bar de PN i preu alt	1,000	x	4,56000	=	4,56000	
					Subtotal:			4,56000	4,56000
				DESPESES AUXILIARS		1,50	%		0,11340
				COST DIRECTE					12,23370
				DESPESES INDIRECTES		2,00	%		0,24467
				COST EXECUCIÓ MATERIAL					12,47838

JUSTIFICACIÓ DE PREUS

PARTIDES D'OBRA

NÚM	CODI	UA	DESCRIPCIÓ						PREU
P-248	EN316727	u	Vàlvula de bola manual amb rosca, de dues peces amb pas total, de llautó, de diàmetre nominal 1´´, de 25 bar de PN i preu alt, muntada superficialment	Rend.: 1,000				17,17	€
				Unitats		Preu	Parcial		Import
Ma d'obra									
	A013M000	h	Ajudant muntador	0,200	/R x	21,17000	= 4,23400		
	A012M000	h	Oficial 1a muntador	0,200	/R x	24,65000	= 4,93000		
					Subtotal:		9,16400		9,16400
Materials									
	BN316720	u	Vàlvula de bola manual amb rosca, de dues peces amb pas total, de llautó, de diàmetre nominal 1´´, de 25 bar de PN i preu alt	1,000	x	7,53000	= 7,53000		
					Subtotal:		7,53000		7,53000
				DESPESES AUXILIARS		1,50 %			0,13746
				COST DIRECTE					16,83146
				DESPESES INDIRECTES		2,00 %			0,33663
				COST EXECUCIÓ MATERIAL					17,16809
P-249	EQ514A81	m2	Taulell de pedra natural granítica nacional, de 20 mm de gruix, preu alt, de 100 a 149 cm de llargària, col·locat sobre suport mural i encastat al parament. Criteri d'amidament: m2 de superfície real amidada segons les especificacions de la DT. Aquest criteri inclou l'acabament específic de les vores i l'acord amb els paraments.	Rend.: 1,000				147,26	€
				Unitats		Preu	Parcial		Import
Ma d'obra									
	A0140000	h	Manobre	0,500	/R x	19,91000	= 9,95500		
	A0122000	h	Oficial 1a paleta	1,000	/R x	23,85000	= 23,85000		
					Subtotal:		33,80500		33,80500
Materials									
	BQ514A80	m2	Pedra natural granítica nacional per a taulells, de 20 mm de gruix, preu alt, de 100 a 149 cm de llargària	1,000	x	57,59000	= 57,59000		
	BJ1ZQ000	u	Suport mural d'acer galvanitzat per a aigüeres, safareigs i lavabos col·lectius	3,500	x	14,78000	= 51,73000		
	D0701641	m3	Morter de ciment pòrtland amb filler calcari CEM II/B-L i sorra, amb 250 kg/m3 de ciment, amb una proporció en volum 1:6 i 5 N/mm2 de resistència a compressió, elaborat a l'obra. Criteri d'amidament: m3 de volum necessari elaborat a l'obra.	0,0053	x	75,91910	= 0,40237		
					Subtotal:		109,72237		109,72237
				DESPESES AUXILIARS		2,50 %			0,84513
				COST DIRECTE					144,37250
				DESPESES INDIRECTES		2,00 %			2,88745
				COST EXECUCIÓ MATERIAL					147,25994

JUSTIFICACIÓ DE PREUS

PARTIDES D'OBRA

NÚM	CODI	UA	DESCRIPCIÓ					PREU
P-250	EQ5Z1BA0	u	Formació de forat sobre taulell de pedra natural granítica, amb el cantell interior polit, de forma circular o oval, per a encastar aparells sanitaris. Criteri d'amidament: Unitat mesurada segons les especificacions de la DT.	Rend.: 1,000				177,78 €
				Unitats		Preu	Parcial	Import
Ma d'obra								
	A012R000	h	Oficial 1a marbrista	7,200	/R x	23,85000 =	171,72000	
					Subtotal:		171,72000	171,72000
				DESPESES AUXILIARS		1,50 %		2,57580
				COST DIRECTE				174,29580
				DESPESES INDIRECTES		2,00 %		3,48592
				COST EXECUCIÓ MATERIAL				177,78172
P-251	FG22TA1K	m	Tub corbable corrugat de polietilè, de doble capa, llisa la interior i corrugada l'exterior, de 40 mm de diàmetre nominal, aïllant i no propagador de la flama, resistència a l'impacte de 15 J, resistència a compressió de 450 N, muntat com a canalització soterrada	Rend.: 1,000				1,82 €
				Unitats		Preu	Parcial	Import
Ma d'obra								
	A013H000	h	Ajudant electricista	0,020	/R x	21,14000 =	0,42280	
	A012H000	h	Oficial 1a electricista	0,025	/R x	24,65000 =	0,61625	
					Subtotal:		1,03905	1,03905
Materials								
	BG22TA10	m	Tub corbable corrugat de polietilè, de doble capa, llisa la interior i corrugada l'exterior, de 40 mm de diàmetre nominal, aïllant i no propagador de la flama , resistència a l'impacte de 15 J, resistència a compressió de 450 N, per a canalitzacions soterrades	1,020	x	0,72000 =	0,73440	
					Subtotal:		0,73440	0,73440
				DESPESES AUXILIARS		1,50 %		0,01559
				COST DIRECTE				1,78904
				DESPESES INDIRECTES		2,00 %		0,03578
				COST EXECUCIÓ MATERIAL				1,82482
P-252	JGV19199	u	Tràmits de Legalització de la Instal·lació elèctrica en BT segons el REBT, inclou Projecte, Certificats, Inspeccions Inicials, i Inscripció al Registre d'Indústria.	Rend.: 1,000				1.530,00 €
				Unitats		Preu	Parcial	Import
Materials								
	BVAG9199	u	Tràmits de Legalització de la Instal·lació elèctrica en BT segons el REBT, inclou Projecte, Certificats, Inspeccions Inicials, i Inscripció al Registre d'Indústria.	1,000	x	1.500,00000 =	1.500,00000	
					Subtotal:		1.500,00000	1.500,00000

JUSTIFICACIÓ DE PREUS

PARTIDES D'OBRA

NÚM	CODI	UA	DESCRIPCIÓ			PREU
			COST DIRECTE			1.500,00000
			DESPESES INDIRECTES	2,00	%	30,00000
			COST EXECUCIÓ MATERIAL			1.530,00000
P-253	JGV1FG00	u	Partida en concepte de control de qualitat d'acord amb el programa i pressupost de control de qualitat annex al projecte	Rend.: 1,000		3.243,06 €
P-254	K2135343	m3	Enderroc de mur de contenció de formigó armat, a mà i amb compressor i càrrega manual i mecànica de runa sobre camió. Criteri d'amidament: m3 de volum realment enderrocat, amidat com a diferència entre els perfils aixecats abans de començar l'enderroc i els aixecats al finalitzar l'enderroc, aprovats per la DF.	Rend.: 1,000		173,05 €

				Unitats		Preu		Parcial	Import
Ma d'obra									
	A0140000	h	Manobre	2,000	/R x	19,91000	=	39,82000	
	A0150000	h	Manobre especialista	3,000	/R x	20,59000	=	61,77000	
	A0125000	h	Oficial 1a soldador	1,200	/R x	24,25000	=	29,10000	
			Subtotal:					130,69000	130,69000
Maquinària									
	C1313330	h	Retroexcavadora sobre pneumàtics de 8 a 10 t	0,110	/R x	50,90000	=	5,59900	
	C200S000	h	Equip i elements auxiliars per a tall oxiacetilènic	1,200	/R x	6,61000	=	7,93200	
	C1101200	h	Compressor amb dos martells pneumàtics	1,500	/R x	15,65000	=	23,47500	
			Subtotal:					37,00600	37,00600
			DESPESES AUXILIARS			1,50	%		1,96035
			COST DIRECTE						169,65635
			DESPESES INDIRECTES			2,00	%		3,39313
			COST EXECUCIÓ MATERIAL						173,04948

P-255	K2148HD1	m2	Enderroc d'escala de cargol i altell metàl·lic, de muntants de perfils laminats, amb mitjans manuals i càrrega manual de runa sobre camió o contenidor	Rend.: 1,000		15,08 €

				Unitats		Preu		Parcial	Import
Ma d'obra									
	A0140000	h	Manobre	0,500	/R x	19,91000	=	9,95500	
	A0125000	h	Oficial 1a soldador	0,150	/R x	24,25000	=	3,63750	
			Subtotal:					13,59250	13,59250
Maquinària									
	C200S000	h	Equip i elements auxiliars per a tall oxiacetilènic	0,150	/R x	6,61000	=	0,99150	
			Subtotal:					0,99150	0,99150
			DESPESES AUXILIARS			1,50	%		0,20389
			COST DIRECTE						14,78789
			DESPESES INDIRECTES			2,00	%		0,29576
			COST EXECUCIÓ MATERIAL						15,08365

JUSTIFICACIÓ DE PREUS

PARTIDES D'OBRA

NÚM	CODI	UA	DESCRIPCIÓ						PREU
P-256	K2148J34	m2	Enderroc de llosa d'escala de formigó armat, a mà i amb compressor i càrrega manual de runa sobre camió o contenidor	Rend.: 1,000				43,41	€
				Unitats		Preu	Parcial		Import
Ma d'obra									
	A0150000	h	Manobre especialista	0,800	/R x	20,59000	= 16,47200		
	A0140000	h	Manobre	0,660	/R x	19,91000	= 13,14060		
	A0125000	h	Oficial 1a soldador	0,200	/R x	24,25000	= 4,85000		
					Subtotal:		34,46260		34,46260
Maquinària									
	C200S000	h	Equip i elements auxiliars per a tall oxiacetilènic	0,200	/R x	6,61000	= 1,32200		
	C1101200	h	Compressor amb dos martells pneumàtics	0,400	/R x	15,65000	= 6,26000		
					Subtotal:		7,58200		7,58200
				DESPESES AUXILIARS		1,50 %			0,51694
				COST DIRECTE					42,56154
				DESPESES INDIRECTES		2,00 %			0,85123
				COST EXECUCIÓ MATERIAL					43,41277
P-257	K2149C34	m2	Formació de forat en sostre nervat de formigó armat, de 5 m2 com a màxim, a mà i amb compressor i càrrega manual de runa sobre camió o contenidor. Criteri d'amidament: m2 de superfície realment executada, amidada segons les especificacions de la DT.	Rend.: 1,000				46,29	€
				Unitats		Preu	Parcial		Import
Ma d'obra									
	A0125000	h	Oficial 1a soldador	0,210	/R x	24,25000	= 5,09250		
	A0140000	h	Manobre	0,500	/R x	19,91000	= 9,95500		
	A0150000	h	Manobre especialista	1,000	/R x	20,59000	= 20,59000		
					Subtotal:		35,63750		35,63750
Maquinària									
	C1101200	h	Compressor amb dos martells pneumàtics	0,500	/R x	15,65000	= 7,82500		
	C200S000	h	Equip i elements auxiliars per a tall oxiacetilènic	0,210	/R x	6,61000	= 1,38810		
					Subtotal:		9,21310		9,21310
				DESPESES AUXILIARS		1,50 %			0,53456
				COST DIRECTE					45,38516
				DESPESES INDIRECTES		2,00 %			0,90770
				COST EXECUCIÓ MATERIAL					46,29287
P-258	K214U070	m2	Tall d'estructures de formigó en massa o armat, amb serra amb disc de diamant i càrrega manual i mecànica de runa sobre camió o contenidor. Obertura en pantalla de formigó armat de 40cm de gruix	Rend.: 1,000				636,64	€
				Unitats		Preu	Parcial		Import
Ma d'obra									
	A0150000	h	Manobre especialista	1,000	/R x	20,59000	= 20,59000		
	A0121000	h	Oficial 1a	1,000	/R x	23,85000	= 23,85000		

JUSTIFICACIÓ DE PREUS

PARTIDES D'OBRA

NÚM	CODI	UA	DESCRIPCIÓ					PREU
					Subtotal:		44,44000	44,44000
Maquinària								
	C200KD00	h	Equip de tall d'estructures de formigó en massa o armat amb disc de diamant	1,000	/R x	560,00000 =	560,00000	
					Subtotal:		560,00000	560,00000
Materials								
	B0A63M00	u	Tac químic de diàmetre 16 mm, amb cargol, volandera i femella	2,000	x	7,08000 =	14,16000	
	B0111000	m3	Aigua	3,000	x	1,63000 =	4,89000	
					Subtotal:		19,05000	19,05000
				DESPESES AUXILIARS		1,50 %		0,66660
				COST DIRECTE				624,15660
				DESPESES INDIRECTES		2,00 %		12,48313
				COST EXECUCIÓ MATERIAL				636,63973
P-259	K2150011	m3	Enderroc complert de coberta plana, inclos minvells, amb mitjans manuals i càrrega manual de runa sobre camió o contenidor	Rend.: 1,000				14,43 €
				Unitats		Preu	Parcial	Import
Ma d'obra								
	A0140000	h	Manobre	0,700	/R x	19,91000 =	13,93700	
					Subtotal:		13,93700	13,93700
				DESPESES AUXILIARS		1,50 %		0,20906
				COST DIRECTE				14,14606
				DESPESES INDIRECTES		2,00 %		0,28292
				COST EXECUCIÓ MATERIAL				14,42898
P-260	K2161511	m2	Enderroc d'envà de ceràmica de 5 cm de gruix, amb mitjans manuals i càrrega manual de runa sobre camió o contenidor	Rend.: 1,000				5,98 €
				Unitats		Preu	Parcial	Import
Ma d'obra								
	A0140000	h	Manobre	0,290	/R x	19,91000 =	5,77390	
					Subtotal:		5,77390	5,77390
				DESPESES AUXILIARS		1,50 %		0,08661
				COST DIRECTE				5,86051
				DESPESES INDIRECTES		2,00 %		0,11721
				COST EXECUCIÓ MATERIAL				5,97772
P-261	K2163511	m2	Enderroc de paredó de ceràmica 10 cm de gruix, amb mitjans manuals i càrrega manual de runa sobre camió o contenidor	Rend.: 1,000				7,21 €
				Unitats		Preu	Parcial	Import
Ma d'obra								
	A0140000	h	Manobre	0,350	/R x	19,91000 =	6,96850	
					Subtotal:		6,96850	6,96850

JUSTIFICACIÓ DE PREUS

PARTIDES D'OBRA

NÚM	CODI	UA	DESCRIPCIÓ					PREU
				DESPESES AUXILIARS	1,50	%		0,10453
				COST DIRECTE				7,07303
				DESPESES INDIRECTES	2,00	%		0,14146
				COST EXECUCIÓ MATERIAL				7,21449
P-262	K2164771	m2	Enderroc de paret de tancament de maó calat de 15 cm de gruix, a mà i amb martell trencador manual i càrrega manual de runa sobre camió o contenidor	Rend.: 1,000				13,58 €
				Unitats		Preu	Parcial	Import
Ma d'obra								
	A0150000	h	Manobre especialista	0,300	/R x	20,59000	= 6,17700	
	A0140000	h	Manobre	0,300	/R x	19,91000	= 5,97300	
				Subtotal:			12,15000	12,15000
Maquinària								
	C2001000	h	Martell trencador manual	0,300	/R x	3,26000	= 0,97800	
				Subtotal:			0,97800	0,97800
				DESPESES AUXILIARS	1,50	%		0,18225
				COST DIRECTE				13,31025
				DESPESES INDIRECTES	2,00	%		0,26621
				COST EXECUCIÓ MATERIAL				13,57646
P-263	K2183501	m2	Arrencada d'enrajolat en parament vertical, amb mitjans manuals i càrrega manual de runa sobre camió o contenidor	Rend.: 1,000				9,48 €
				Unitats		Preu	Parcial	Import
Ma d'obra								
	A0140000	h	Manobre	0,460	/R x	19,91000	= 9,15860	
				Subtotal:			9,15860	9,15860
				DESPESES AUXILIARS	1,50	%		0,13738
				COST DIRECTE				9,29598
				DESPESES INDIRECTES	2,00	%		0,18592
				COST EXECUCIÓ MATERIAL				9,48190
P-264	K218FG01	m2	Enderroc de cel ras amb entramat de suport i instal·lacions existents al interior inclòs part proporcional per m2 d'enderroc de tabiques i caixons de cartró guix, amb mitjans manuals i càrrega manual sobre camió o contenidor	Rend.: 2,000				5,67 €
				Unitats		Preu	Parcial	Import
Ma d'obra								
	A0140000	h	Manobre	0,550	/R x	19,91000	= 5,47525	
				Subtotal:			5,47525	5,47525

JUSTIFICACIÓ DE PREUS

PARTIDES D'OBRA

NÚM	CODI	UA	DESCRIPCIÓ					PREU
				DESPESES AUXILIARS	1,50	%		0,08213
				COST DIRECTE				5,55738
				DESPESES INDIRECTES	2,00	%		0,11115
				COST EXECUCIÓ MATERIAL				5,66853
P-265	K2192913	m2	Enderroc de solera de formigó lleugerament armat, de fins a 15 cm de gruix, amb compressor i càrrega manual de runa sobre camió o contenidor	Rend.: 1,000				10,85 €
				Unitats		Preu	Parcial	Import
Ma d'obra								
	A0150000	h	Manobre especialista	0,300	/R x	20,59000	= 6,17700	
	A0140000	h	Manobre	0,100	/R x	19,91000	= 1,99100	
				Subtotal:			8,16800	8,16800
Maquinària								
	C1101200	h	Compressor amb dos martells pneumàtics	0,150	/R x	15,65000	= 2,34750	
				Subtotal:			2,34750	2,34750
				DESPESES AUXILIARS	1,50	%		0,12252
				COST DIRECTE				10,63802
				DESPESES INDIRECTES	2,00	%		0,21276
				COST EXECUCIÓ MATERIAL				10,85078
P-266	K2194721	m2	Arrencada de paviment de terratzo, amb mitjans manuals i càrrega manual de runa sobre camió o contenidor	Rend.: 1,000				8,25 €
				Unitats		Preu	Parcial	Import
Ma d'obra								
	A0140000	h	Manobre	0,400	/R x	19,91000	= 7,96400	
				Subtotal:			7,96400	7,96400
				DESPESES AUXILIARS	1,50	%		0,11946
				COST DIRECTE				8,08346
				DESPESES INDIRECTES	2,00	%		0,16167
				COST EXECUCIÓ MATERIAL				8,24513
P-267	K2197821	m	Arrencada de sòcol de terratzo, amb mitjans manuals i càrrega manual de runa sobre camió o contenidor	Rend.: 1,000				1,24 €
				Unitats		Preu	Parcial	Import
Ma d'obra								
	A0140000	h	Manobre	0,060	/R x	19,91000	= 1,19460	
				Subtotal:			1,19460	1,19460
				DESPESES AUXILIARS	1,50	%		0,01792
				COST DIRECTE				1,21252
				DESPESES INDIRECTES	2,00	%		0,02425
				COST EXECUCIÓ MATERIAL				1,23677

JUSTIFICACIÓ DE PREUS

PARTIDES D'OBRA

NÚM	CODI	UA	DESCRIPCIÓ					PREU
P-268	K219CC11	m2	Enderroc de vorera de panot, amb compressor i càrrega manual de runa sobre camió o contenidor	Rend.: 1,000			3,96	€
				Unitats		Preu	Parcial	Import
Ma d'obra								
	A0150000	h	Manobre especialista	0,100	/R x	20,59000 =	2,05900	
	A0140000	h	Manobre	0,050	/R x	19,91000 =	0,99550	
					Subtotal:		3,05450	3,05450
Maquinària								
	C1101200	h	Compressor amb dos martells pneumàtics	0,050	/R x	15,65000 =	0,78250	
					Subtotal:		0,78250	0,78250
				DESPESES AUXILIARS		1,50 %		0,04582
				COST DIRECTE				3,88282
				DESPESES INDIRECTES		2,00 %		0,07766
				COST EXECUCIÓ MATERIAL				3,96047
P-269	K219FG01	m	Arrencada de sòcol, amb mitjans manuals i càrrega manual de runa sobre camió o contenidor. Criteri d'amidament: m de llargària realment enderrocada, segons les especificacions de la DT.	Rend.: 1,000			0,82	€
				Unitats		Preu	Parcial	Import
Ma d'obra								
	A0140000	h	Manobre	0,040	/R x	19,91000 =	0,79640	
					Subtotal:		0,79640	0,79640
				DESPESES AUXILIARS		1,50 %		0,01195
				COST DIRECTE				0,80835
				DESPESES INDIRECTES		2,00 %		0,01617
				COST EXECUCIÓ MATERIAL				0,82451
P-270	K219FG02	m2	Arrencada de paviment laminar, parquet, sintètic, etc... amb mitjans manuals i càrrega manual de runa sobre camió o contenidor. Criteri d'amidament: m2 de superfície amidada segons les especificacions de la DT.	Rend.: 1,000			5,15	€
				Unitats		Preu	Parcial	Import
Ma d'obra								
	A0140000	h	Manobre	0,250	/R x	19,91000 =	4,97750	
					Subtotal:		4,97750	4,97750
				DESPESES AUXILIARS		1,50 %		0,07466
				COST DIRECTE				5,05216
				DESPESES INDIRECTES		2,00 %		0,10104
				COST EXECUCIÓ MATERIAL				5,15321
P-271	K219KFC0	m	Tall en paviment de formigó de 15 cm de fondària com a mínim, amb màquina tallajunts amb disc de diamant, per a delimitar la zona a demolir	Rend.: 1,000			10,59	€
				Unitats		Preu	Parcial	Import
Ma d'obra								

JUSTIFICACIÓ DE PREUS

PARTIDES D'OBRA

NÚM	CODI	UA	DESCRIPCIÓ						PREU
	A0150000	h	Manobre especialista	0,350	/R x	20,59000	=	7,20650	
					Subtotal:			7,20650	7,20650
Maquinària									
	C170H000	h	Màquina tallajunts amb disc de diamant per a paviment	0,350	/R x	8,77000	=	3,06950	
					Subtotal:			3,06950	3,06950
				DESPESES AUXILIARS		1,50	%		0,10810
				COST DIRECTE					10,38410
				DESPESES INDIRECTES		2,00	%		0,20768
				COST EXECUCIÓ MATERIAL					10,59178
P-272	K21A3011	u	Arrencada de full i bastiment de porta o finestra interior amb mitjans manuals i càrrega manual sobre camió o contenidor	Rend.: 1,000					10,31 €
				Unitats		Preu		Parcial	Import
Ma d'obra									
	A0140000	h	Manobre	0,500	/R x	19,91000	=	9,95500	
					Subtotal:			9,95500	9,95500
				DESPESES AUXILIARS		1,50	%		0,14933
				COST DIRECTE					10,10433
				DESPESES INDIRECTES		2,00	%		0,20209
				COST EXECUCIÓ MATERIAL					10,30641
P-273	K21B1011	m	Arrencada de barana metàl·lica de 90 a 110 cm d'alçària, amb mitjans manuals i càrrega manual sobre camió o contenidor	Rend.: 1,000					6,81 €
				Unitats		Preu		Parcial	Import
Ma d'obra									
	A0135000	h	Ajudant soldador	0,050	/R x	21,25000	=	1,06250	
	A0125000	h	Oficial 1a soldador	0,050	/R x	24,25000	=	1,21250	
	A0140000	h	Manobre	0,200	/R x	19,91000	=	3,98200	
					Subtotal:			6,25700	6,25700
Maquinària									
	C200S000	h	Equip i elements auxiliars per a tall oxiacetilènic	0,050	/R x	6,61000	=	0,33050	
					Subtotal:			0,33050	0,33050
				DESPESES AUXILIARS		1,50	%		0,09386
				COST DIRECTE					6,68136
				DESPESES INDIRECTES		2,00	%		0,13363
				COST EXECUCIÓ MATERIAL					6,81498
P-274	K21B3011	m2	Arrencada de reixa metàl·lica amb mitjans manuals i càrrega manual sobre camió o contenidor	Rend.: 1,000					6,81 €
				Unitats		Preu		Parcial	Import
Ma d'obra									
	A0140000	h	Manobre	0,200	/R x	19,91000	=	3,98200	
	A0125000	h	Oficial 1a soldador	0,050	/R x	24,25000	=	1,21250	

JUSTIFICACIÓ DE PREUS

PARTIDES D'OBRA

NÚM	CODI	UA	DESCRIPCIÓ						PREU
	A0135000	h	Ajudant soldador	0,050	/R x	21,25000	=	1,06250	
					Subtotal:			6,25700	6,25700
Maquinària									
	C200S000	h	Equip i elements auxiliars per a tall oxiacetilènic	0,050	/R x	6,61000	=	0,33050	
					Subtotal:			0,33050	0,33050
				DESPESES AUXILIARS		1,50	%		0,09386
				COST DIRECTE					6,68136
				DESPESES INDIRECTES		2,00	%		0,13363
				COST EXECUCIÓ MATERIAL					6,81498

P-275	K21EFG01	u	Arrencada d'instal·lacions d'aire condicionat, instal·lació d'electricitat, fontaneria, telecomunicacions, veu i dades i resta d'instal·lació que calgui anular per a procedir a l'execució de les instal·lacions projectades per la biblioteca i locals per a l'ampliació, amb mitjans manuals i càrrega manual sobre camió o contenidor. Inclou desmuntatge d'unitats terminals i unitats exteriors, tubs i reixes interiors.. etc. Anul·lació d'instal·lació interior elèctrica quadres, subquadres, cablejats, tubs...etc. Retirada d'enllumenat. Arrencada d'instal·lació de distribució d'aigua amb tubs, accessoris i aixetes. Retirada de cablejats de veu i dades i telecomunicacions.	Rend.: 1,000		1.506,15	€
				Unitats	Preu	Parcial	Import
Ma d'obra							
	A0140000	h	Manobre	20,000	/R x 19,91000 =	398,20000	
	A012J000	h	Oficial 1a lampista	5,000	/R x 24,65000 =	123,25000	
	A012H000	h	Oficial 1a electricista	10,000	/R x 24,65000 =	246,50000	
	A013G000	h	Ajudant calefactor	15,000	/R x 21,14000 =	317,10000	
	A012G000	h	Oficial 1a calefactor	15,000	/R x 24,65000 =	369,75000	
					Subtotal:	1.454,80000	1.454,80000
				DESPESES AUXILIARS	1,50 %		21,82200
				COST DIRECTE			1.476,62200
				DESPESES INDIRECTES	2,00 %		29,53244
				COST EXECUCIÓ MATERIAL			1.506,15444

P-276	K21JB111	u	Arrencada d'inodor, ancoratges, aixetes, mecanismes, desguassos i desconnexió de les xarxes de subministrament i d'evacuació, amb mitjans manuals i càrrega manual de runa sobre camió o contenidor	Rend.: 1,000		14,58	€
				Unitats	Preu	Parcial	Import
Ma d'obra							
	A0140000	h	Manobre	0,150	/R x 19,91000 =	2,98650	
	A012J000	h	Oficial 1a lampista	0,450	/R x 24,65000 =	11,09250	
					Subtotal:	14,07900	14,07900

JUSTIFICACIÓ DE PREUS

PARTIDES D'OBRA

NÚM	CODI	UA	DESCRIPCIÓ					PREU
				DESPESES AUXILIARS	1,50 %			0,21119
				COST DIRECTE				14,29019
				DESPESES INDIRECTES	2,00 %			0,28580
				COST EXECUCIÓ MATERIAL				14,57599
P-277	K21JD111	u	Arrencada de lavabo, suport, aixetes, sifó, desguassos i desconnexió de les xarxes de subministrament i d'evacuació, amb mitjans manuals i càrrega manual de runa sobre camió o contenidor	Rend.: 1,000				16,10 €
				Unitats		Preu	Parcial	Import
Ma d'obra								
	A012J000	h	Oficial 1a lampista	0,550	/R x	24,65000 =	13,55750	
	A0140000	h	Manobre	0,100	/R x	19,91000 =	1,99100	
				Subtotal:			15,54850	15,54850
				DESPESES AUXILIARS	1,50 %			0,23323
				COST DIRECTE				15,78173
				DESPESES INDIRECTES	2,00 %			0,31563
				COST EXECUCIÓ MATERIAL				16,09736
P-278	K222B412	m3	Excavació de rasa per a pas d'instal·lacions fins a 1 m de fondària, en terreny compacte (SPT 20-50), realitzada amb mitjans manuals i amb les terres deixades a la vora	Rend.: 1,000				70,60 €
				Unitats		Preu	Parcial	Import
Ma d'obra								
	A0140000	h	Manobre	3,425	/R x	19,91000 =	68,19175	
				Subtotal:			68,19175	68,19175
				DESPESES AUXILIARS	1,50 %			1,02288
				COST DIRECTE				69,21463
				DESPESES INDIRECTES	2,00 %			1,38429
				COST EXECUCIÓ MATERIAL				70,59892
P-279	K222B432	m3	Excavació de rasa per a pas d'instal·lacions fins a 1 m de fondària, en terreny compacte (SPT 20-50), realitzada amb minicarregadora amb accessori retroexcavador i amb les terres deixades a la vora	Rend.: 1,000				12,11 €
				Unitats		Preu	Parcial	Import
Maquinària								
	C13161E0	h	Minicarregadora sobre pneumàtics de 2 a 5,9 t, amb accessori retroexcavador de 40 a 60 cm d'amplària	0,218	/R x	54,47000 =	11,87446	
				Subtotal:			11,87446	11,87446
				COST DIRECTE				11,87446
				DESPESES INDIRECTES	2,00 %			0,23749
				COST EXECUCIÓ MATERIAL				12,11195

JUSTIFICACIÓ DE PREUS

PARTIDES D'OBRA

NÚM	CODI	UA	DESCRIPCIÓ					PREU
P-280	K31522C1	m3	Formigó per a rases i pous de fonaments, HA-25/B/10/IIa, de consistència tova i grandària màxima del granulat 10 mm, abocat des de camió	Rend.: 1,000				81,75 €
				Unitats		Preu	Parcial	Import
Ma d'obra								
	A0140000	h	Manobre	0,250	/R x	19,91000 =	4,97750	
					Subtotal:		4,97750	4,97750
Materials								
	B065760B	m3	Formigó HA-25/B/10/IIa de consistència tova, grandària màxima del granulat 10 mm, amb >= 275 kg/m3 de ciment, apte per a classe d'exposició IIa	1,100	x	68,27000 =	75,09700	
					Subtotal:		75,09700	75,09700
				DESPESES AUXILIARS		1,50 %		0,07466
				COST DIRECTE				80,14916
				DESPESES INDIRECTES		2,00 %		1,60298
				COST EXECUCIÓ MATERIAL				81,75215
	K32515H4	m3	Formigó per a murs de contenció de 3 m d'alçària com a màxim, HA-25/B/20/IIa de consistència tova i grandària màxima del granulat 20 mm i abocat amb bomba. Criteri d'amidament: m3 de volum amidat segons les especificacions de la DT, amb aquelles modificacions i singularitats acceptades prèviament i expressament per la DF.	Rend.: 1,000				104,13 €
				Unitats		Preu	Parcial	Import
Ma d'obra								
	A0140000	h	Manobre	0,300	/R x	19,91000 =	5,97300	
	A0122000	h	Oficial 1a paleta	0,080	/R x	23,85000 =	1,90800	
					Subtotal:		7,88100	7,88100
Maquinària								
	C1701100	h	Camió amb bomba de formigonar	0,150	/R x	155,18000 =	23,27700	
					Subtotal:		23,27700	23,27700
Materials								
	B065960B	m3	Formigó HA-25/B/20/IIa de consistència tova, grandària màxima del granulat 20 mm, amb >= 275 kg/m3 de ciment, apte per a classe d'exposició IIa	1,075	x	65,80000 =	70,73500	
					Subtotal:		70,73500	70,73500
				DESPESES AUXILIARS		2,50 %		0,19703
				COST DIRECTE				102,09003
				DESPESES INDIRECTES		2,00 %		2,04180
				COST EXECUCIÓ MATERIAL				104,13183
	K32B300P	kg	Armadura per a murs de contenció AP500 S, d'una alçària màxima de 3 m, d'acer en barres corrugades B500S de límit elàstic >= 500 N/mm2. Criteri d'amidament: kg de pes calculat segons les especificacions de la DT, d'acord amb els criteris següents:- El pes unitari per al seu càlcul ha de ser el teòric - Per a poder utilitzar un altre valor diferent del teòric,	Rend.: 1,000				1,34 €

JUSTIFICACIÓ DE PREUS

PARTIDES D'OBRA

NÚM	CODI	UA	DESCRIPCIÓ	PREU

cal l'acceptació expressa de la DF.- El pes s'obtindrà amidant la llargària total de les barres (barra+cavalcament)
- L'escreix d'amidament corresponent als retalls està incorporat al preu de la unitat d'obra com a increment del rendiment (1,05 kg de barra d'acer per kg de barra ferrallada, dins de l'element compost)

				Unitats		Preu		Parcial	Import
Ma d'obra									
	A0124000	h	Oficial 1a ferrallista	0,008	/R x	23,85000	=	0,19080	
	A0134000	h	Ajudant ferrallista	0,010	/R x	21,17000	=	0,21170	
					Subtotal:			0,40250	0,40250
Materials									
	B0A14200	kg	Filferro recuit de diàmetre 1.3 mm	0,0061	x	1,22000	=	0,00744	
	D0B2A100	kg	Acer en barres corrugades elaborat a l'obra i manipulat a taller B500S, de límit elàstic >= 500 N/mm2	1,000	x	0,90129	=	0,90129	
					Subtotal:			0,90873	0,90873
			DESPESES AUXILIARS			1,50	%		0,00604
			COST DIRECTE						1,31727
			DESPESES INDIRECTES			2,00	%		0,02635
			COST EXECUCIÓ MATERIAL						1,34361

K32DFA03	m2	Muntatge i desmuntatge d'una cara d'encofrat amb bastidors metàl·lics modulars amb tauler fenòlic, per a murs de base rectilínia, encofrats a dues cares, d'una alçària <= 3 m, per a formigó no vist. Criteri d'amidament: m2 de superfície amidada segons les especificacions de la DT i que es trobi en contacte amb el formigó.Aquest criteri inclou els apuntalaments previs, els elements auxiliars per a muntatge de l'encofrat i els elements d'acabat de les cantonades per a formigó vist, com ara matavius o altres sistemes, així com la recollida, neteja i condicionament dels elements utilitzats.La superfície corresponent a forats interiors s'ha de deduir de la superfície total d'acord amb els criteris següents:- Obertures <= 1 m2: No es dedueixen - Obertures > 1 m2: Es dedueix el 100%Als forats que no es dedueixin, l'amidament inclou l'encofrat necessari per a conformar el perímetre dels forats. En cas de deduir-se el 100% del forat, cal amidar també l'encofrat necessari per a conformar el perímetre dels forats.	Rend.: 1,000			19,34	€

				Unitats		Preu		Parcial	Import
Ma d'obra									
	A0123000	h	Oficial 1a encofrador	0,330	/R x	23,85000	=	7,87050	
	A0133000	h	Ajudant encofrador	0,360	/R x	21,17000	=	7,62120	
					Subtotal:			15,49170	15,49170
Materials									
	B0DG2112	m2	Amortització de bastidors metàl·lics modulars amb tauler fenòlic, amb estructura d'acer, per a mur de base rectilínia de formigó no vist, amb part	1,200	x	2,26000	=	2,71200	

JUSTIFICACIÓ DE PREUS

PARTIDES D'OBRA

NÚM	CODI	UA	DESCRIPCIÓ						PREU
			proporcional d'accessoris						
	B0DBT300	u	Tornapuntes per a encofrat amb elements industrialitzats, de 3 m d'alçària, per a 150 usos, amb part proporcional d'accessoris	0,200	x	0,77000	=	0,15400	
	B0DZA000	l	Desencofrant	0,080	x	2,75000	=	0,22000	
					Subtotal:			3,08600	3,08600
				DESPESES AUXILIARS		2,50	%		0,38729
				COST DIRECTE					18,96499
				DESPESES INDIRECTES		2,00	%		0,37930
				COST EXECUCIÓ MATERIAL					19,34429
P-281	K43ZU030	kg	Elements d'unió i recolzament per a estructures de fusta, d'acer inoxidable austenític de designació AISI 316, en perfils laminats tipus L, rodó, quadrat, rectangular, hexagonal, planxa, treballat a taller i col·locat a l'obra	Rend.: 1,500					5,15 €
				Unitats		Preu		Parcial	Import
Ma d'obra									
	A013A000	h	Ajudant fuster	0,050	/R x	21,33000	=	0,71100	
	A012A000	h	Oficial 1a fuster	0,050	/R x	24,28000	=	0,80933	
					Subtotal:			1,52033	1,52033
Materials									
	B4R12021	kg	Acer inoxidable austenític amb molibdè de designació 1.4401 (AISI 316), en perfils laminats tipus L, rodó, quadrat, rectangular, hexagonal, planxa, treballat a taller	1,000	x	3,51000	=	3,51000	
					Subtotal:			3,51000	3,51000
				DESPESES AUXILIARS		1,50	%		0,02280
				COST DIRECTE					5,05313
				DESPESES INDIRECTES		2,00	%		0,10106
				COST EXECUCIÓ MATERIAL					5,15420
P-282	K4435C15	kg	Acer S275JR segons UNE-EN 10025-2, per a bigues amb connectors formades per peça simple, en perfils laminats en calent sèrie IPN, IPE, HEB, HEA, HEM i UPN, treballat a taller i amb una capa d'imprimació antioxidant, col·locat a l'obra amb soldadura	Rend.: 1,000					2,03 €
				Unitats		Preu		Parcial	Import
Ma d'obra									
	A0125000	h	Oficial 1a soldador	0,023	/R x	24,25000	=	0,55775	
	A0135000	h	Ajudant soldador	0,013	/R x	21,25000	=	0,27625	
					Subtotal:			0,83400	0,83400
Maquinària									
	C200P000	h	Equip i elements auxiliars per a soldadura elèctrica	0,023	/R x	3,11000	=	0,07153	
					Subtotal:			0,07153	0,07153
Materials									
	B44Z5C1A	kg	Acer S275JR segons UNE-EN 10025-2, format per peça simple, amb connectors, en perfils laminats en calent sèrie IPN, IPE, HEB, HEA, HEM i UPN, treballat al taller per a col·locar amb soldadura i amb	1,000	x	1,06000	=	1,06000	

JUSTIFICACIÓ DE PREUS

PARTIDES D'OBRA

NÚM	CODI	UA	DESCRIPCIÓ				PREU
			una capa d'imprimació antioxidant				
				Subtotal:		1,06000	1,06000
				DESPESES AUXILIARS	2,50 %		0,02085
				COST DIRECTE			1,98638
				DESPESES INDIRECTES	2,00 %		0,03973
				COST EXECUCIÓ MATERIAL			2,02611
P-283	K44Z5025	kg	Acer S275JR segons UNE-EN 10025-2, en perfils laminats en calent sèrie L, LD, T, rodó, quadrat, rectangular i planxa, treballat a taller i amb una capa d'imprimació antioxidant, col·locat a l'obra amb soldadura	Rend.: 1,000			3,56 €
				Unitats	Preu	Parcial	Import
Ma d'obra							
	A0135000	h	Ajudant soldador	0,050	/R x 21,25000 =	1,06250	
	A0125000	h	Oficial 1a soldador	0,050	/R x 24,25000 =	1,21250	
				Subtotal:		2,27500	2,27500
Maquinària							
	C200P000	h	Equip i elements auxiliars per a soldadura elèctrica	0,050	/R x 3,11000 =	0,15550	
				Subtotal:		0,15550	0,15550
Materials							
	B44Z502A	kg	Acer S275JR segons UNE-EN 10025-2, format per peça simple, en perfils laminats en calent sèrie L, LD, T, rodó, quadrat, rectangular i planxa, treballat al taller per a col·locar amb soldadura i amb una capa d'imprimació antioxidant	1,000	x 1,03000 =	1,03000	
				Subtotal:		1,03000	1,03000
				DESPESES AUXILIARS	1,50 %		0,03413
				COST DIRECTE			3,49463
				DESPESES INDIRECTES	2,00 %		0,06989
				COST EXECUCIÓ MATERIAL			3,56452
	K45CA7C4	m3	Formigó per a lloses inclinades, HA-25/B/10/I, de consistència tova i grandària màxima del granulat 10 mm, abocat amb bomba	Rend.: 1,000			94,42 €
				Unitats	Preu	Parcial	Import
Ma d'obra							
	A0140000	h	Manobre	0,276	/R x 19,91000 =	5,49516	
				Subtotal:		5,49516	5,49516
Maquinària							
	C1701100	h	Camió amb bomba de formigonar	0,115	/R x 155,18000 =	17,84570	
				Subtotal:		17,84570	17,84570
Materials							
	B065710B	m3	Formigó HA-25/B/10/I de consistència tova, grandària màxima del granulat 10 mm, amb >= 250 kg/m3 de ciment, apte per a classe d'exposició I	1,020	x 67,74000 =	69,09480	
				Subtotal:		69,09480	69,09480

JUSTIFICACIÓ DE PREUS

PARTIDES D'OBRA

NÚM	CODI	UA	DESCRIPCIÓ					PREU
				DESPESES AUXILIARS	2,50	%		0,13738
				COST DIRECTE				92,57304
				DESPESES INDIRECTES	2,00	%		1,85146
				COST EXECUCIÓ MATERIAL				94,42450
P-284	K45RE000	m2	Pont d'unió entre superficies de formigó amb adhesiu de resines epoxi sense dissolvents, de dos components. Criteri d'amidament: m2 de superfície en elements lineals o superficials, amidat segons les especificacions de la DT i amb aquelles modificacions i singularitats acceptades prèviament i expressament per la DF.	Rend.: 1,000				18,06 €
				Unitats		Preu	Parcial	Import
Ma d'obra								
	A0121000	h	Oficial 1a	0,300	/R x	23,85000 =	7,15500	
				Subtotal:			7,15500	7,15500
Materials								
	B0907100	kg	Adhesiu de resines epoxi sense dissolvents, de dos components, per a ús estructural	0,800	x	12,96000 =	10,36800	
				Subtotal:			10,36800	10,36800
				DESPESES AUXILIARS	2,50	%		0,17888
				COST DIRECTE				17,70188
				DESPESES INDIRECTES	2,00	%		0,35404
				COST EXECUCIÓ MATERIAL				18,05591
	K4BC3000	kg	Armadura per a lloses d'estructura AP500 S d'acer en barres corrugades B500S de límit elàstic >= 500 N/mm2	Rend.: 1,000				1,45 €
				Unitats		Preu	Parcial	Import
Ma d'obra								
	A0124000	h	Oficial 1a ferrallista	0,012	/R x	23,85000 =	0,28620	
	A0134000	h	Ajudant ferrallista	0,010	/R x	21,17000 =	0,21170	
				Subtotal:			0,49790	0,49790
Materials								
	B0A14200	kg	Filferro recuit de diàmetre 1.3 mm	0,012	x	1,22000 =	0,01464	
	D0B2A100	kg	Acer en barres corrugades elaborat a l'obra i manipulat a taller B500S, de límit elàstic >= 500 N/mm2	1,000	x	0,90129 =	0,90129	
				Subtotal:			0,91593	0,91593
				DESPESES AUXILIARS	1,50	%		0,00747
				COST DIRECTE				1,42130
				DESPESES INDIRECTES	2,00	%		0,02843
				COST EXECUCIÓ MATERIAL				1,44972
	K4DCBD02	m2	Muntatge i desmuntatge d'encofrat per a lloses inclinades, a una alçària <= 5 m, amb tauler de fusta de pi folrat amb tauler fenòlic per a deixar el formigó vist	Rend.: 1,000				83,66 €

JUSTIFICACIÓ DE PREUS

PARTIDES D'OBRA

NÚM	CODI	UA	DESCRIPCIÓ						PREU
				Unitats		Preu		Parcial	Import
Ma d'obra									
	A0123000	h	Oficial 1a encofrador	1,580	/R x	23,85000	=	37,68300	
	A0133000	h	Ajudant encofrador	1,437	/R x	21,17000	=	30,42129	
					Subtotal:			68,10429	68,10429
Materials									
	B0A31000	kg	Clau acer	0,1007	x	1,36000	=	0,13695	
	B0D21030	m	Tauló de fusta de pi per a 10 usos	1,298	x	0,35000	=	0,45430	
	B0D31000	m3	Llata de fusta de pi	0,0038	x	242,53000	=	0,92161	
	B0D629A0	cu	Puntal metàl·lic i telescòpic per a 5 m d'alçària i 150 usos	0,0151	x	22,49000	=	0,33960	
	B0D71130	m2	Tauler elaborat amb fusta de pi, de 22 mm de gruix, per a 10 usos	1,100	x	1,27000	=	1,39700	
	B0DZA000	l	Desencofrant	0,060	x	2,75000	=	0,16500	
	B0D75000	m2	Tauler elaborat amb aglomerat hidròfug amb 2 cares plastificades, de 10 mm de gruix, per a 1 ús	1,150	x	7,65000	=	8,79750	
					Subtotal:			12,21196	12,21196
				DESPESES AUXILIARS		2,50	%		1,70261
				COST DIRECTE					82,01886
				DESPESES INDIRECTES		2,00	%		1,64038
				COST EXECUCIÓ MATERIAL					83,65923

P-285	K5Z15A2B	m2	Formació de pendents amb formigó de dosificació 150 kg/m3 de ciment pòrtland amb filler calcari CEM II/B-L 32,5 R, de 10 cm de gruix mitjà, amb acabat remolinat. Criteri d'amidament: m2 de superfície amidada segons les especificacions de la DT.Amb deducció de la superfície corresponent a obertures, d'acord amb els criteris següents:- Obertures <= 1 m2: No es dedueixen - Obertures > 1 m2: Es dedueix el 100%	Rend.: 1,000		13,36	€

				Unitats		Preu		Parcial	Import
Ma d'obra									
	A0140000	h	Manobre	0,125	/R x	19,91000	=	2,48875	
	A0122000	h	Oficial 1a paleta	0,125	/R x	23,85000	=	2,98125	
					Subtotal:			5,47000	5,47000
Materials									
	D060M021	m3	Formigó de 150 kg/m3, amb una proporció en volum 1:4:8, amb ciment pòrtland amb filler calcari CEM II/B-L 32,5 R i granulat de pedra calcària de grandària màxima 20 mm, elaborat a l'obra amb formigonera de 165 l. Criteri d'amidament: m3 de volum necessari elaborat a l'obra.	0,101	x	74,73439	=	7,54817	
					Subtotal:			7,54817	7,54817

JUSTIFICACIÓ DE PREUS

PARTIDES D'OBRA

NÚM	CODI	UA	DESCRIPCIÓ				PREU
			DESPESES AUXILIARS	1,50	%		0,08205
			COST DIRECTE				13,10022
			DESPESES INDIRECTES	2,00	%		0,26200
			COST EXECUCIÓ MATERIAL				13,36222

P-286	K6121R12	m2	Paret divisòria recolzada de gruix 14 cm, de maó calat, LD, R-15, de 290x140x190 mm , per a revestir, categoria I, segons la norma UNE-EN 771-1, col·locat amb morter per a ram de paleta industrialitzat M 5 (5 N/mm2) de designació (G) segons norma UNE-EN 998-2	Rend.: 1,000				21,89	€
				Unitats		Preu	Parcial		Import
Ma d'obra									
	A0150000	h	Manobre especialista	0,110	/R x	20,59000	= 2,26490		
	A0140000	h	Manobre	0,220	/R x	19,91000	= 4,38020		
	A0122000	h	Oficial 1a paleta	0,420	/R x	23,85000	= 10,01700		
					Subtotal:		16,66210		16,66210
Maquinària									
	C1704100	h	Mesclador continu amb sitja per a morter preparat a granel	0,120	/R x	1,70000	= 0,20400		
					Subtotal:		0,20400		0,20400
Materials									
	B0F1128L	u	Maó calat R-15 de 290x140x190 mm, per a revestir, categoria I, LD, segons la norma UNE-EN 771-1	15,000	x	0,23000	= 3,45000		
	B0710250	t	Morter per a ram de paleta, classe M 5 (5 N/mm2), a granel, de designació (G) segons norma UNE-EN 998-2	0,0234	x	30,93000	= 0,72376		
	B0111000	m3	Aigua	0,0054	x	1,63000	= 0,00880		
					Subtotal:		4,18256		4,18256
			DESPESES AUXILIARS		2,50	%			0,41655
			COST DIRECTE						21,46521
			DESPESES INDIRECTES		2,00	%			0,42930
			COST EXECUCIÓ MATERIAL						21,89452

P-287	K7CP1R24	u	Aïllament acústic amb illa acústica de llana mineral de roca, rectangular de 1200x1200 mm, de gruix 40 mm, acabat blanc, suspès horitzontal	Rend.: 1,000				240,44	€
				Unitats		Preu	Parcial		Import
Ma d'obra									
	A012M000	h	Oficial 1a muntador	0,300	/R x	24,65000	= 7,39500		
	A013M000	h	Ajudant muntador	0,010	/R x	21,17000	= 0,21170		
					Subtotal:		7,60670		7,60670
Materials									
	B7CP1R24	u	Illa acústica de llana mineral de roca, rectangular de 1200x1200 mm, de gruix 40 mm, acabat blanc	1,000	x	228,00000	= 228,00000		
					Subtotal:		228,00000		228,00000

JUSTIFICACIÓ DE PREUS

PARTIDES D'OBRA

NÚM	CODI	UA	DESCRIPCIÓ					PREU
				DESPESES AUXILIARS	1,50	%		0,11410
				COST DIRECTE				235,72080
				DESPESES INDIRECTES	2,00	%		4,71442
				COST EXECUCIÓ MATERIAL				240,43522
P-288	K7CP1R34	u	Aïllament acústic amb illa acústica de llana mineral de roca, rectangular de 1800x1200 mm, de gruix 40 mm, acabat blanc, suspès horitzontal	Rend.: 1,000				308,27 €
				Unitats		Preu	Parcial	Import
Ma d'obra								
	A013M000	h	Ajudant muntador	0,010	/R x	21,17000 =	0,21170	
	A012M000	h	Oficial 1a muntador	0,300	/R x	24,65000 =	7,39500	
				Subtotal:			7,60670	7,60670
Materials								
	B7CP1R34	u	Illa acústica de llana mineral de roca, rectangular de 1800x1200 mm, de gruix 40 mm, acabat blanc	1,000	x	294,50000 =	294,50000	
				Subtotal:			294,50000	294,50000
				DESPESES AUXILIARS	1,50	%		0,11410
				COST DIRECTE				302,22080
				DESPESES INDIRECTES	2,00	%		6,04442
				COST EXECUCIÓ MATERIAL				308,26522
P-289	K7D69TK0	m2	Pintat ignífug de perfils d'acer amb una capa de imprimació per a pintura intumescent i tres capes de pintura intumescent, amb un gruix total de 1500 µm	Rend.: 1,000				41,87 €
				Unitats		Preu	Parcial	Import
Ma d'obra								
	A013D000	h	Ajudant pintor	0,075	/R x	21,17000 =	1,58775	
	A012D000	h	Oficial 1a pintor	0,770	/R x	23,85000 =	18,36450	
				Subtotal:			19,95225	19,95225
Materials								
	B8ZAG000	kg	Imprimació per a pintura intumescent	0,1701	x	10,91000 =	1,85579	
	B89ZT000	kg	Pintura intumescent	2,1525	x	8,80000 =	18,94200	
				Subtotal:			20,79779	20,79779
				DESPESES AUXILIARS	1,50	%		0,29928
				COST DIRECTE				41,04932
				DESPESES INDIRECTES	2,00	%		0,82099
				COST EXECUCIÓ MATERIAL				41,87031
P-290	K7J1AUX0	m2	Formació de junt de dilatació, en peces formigonades ´´in situ´´, amb planxa de poliestirè expandit (EPS), de 30 mm de gruix. Criteri d'amidament: m2 de superfície amidada segons les especificacions de la DT.	Rend.: 1,000				11,92 €
				Unitats		Preu	Parcial	Import
Ma d'obra								
	A0133000	h	Ajudant encofrador	0,120	/R x	21,17000 =	2,54040	

JUSTIFICACIÓ DE PREUS

PARTIDES D'OBRA

NÚM	CODI	UA	DESCRIPCIÓ						PREU
	A0123000	h	Oficial 1a encofrador	0,240	/R x	23,85000	=	5,72400	
					Subtotal:			8,26440	8,26440
Materials									
	B7C23300	m2	Planxa de poliestirè expandit (EPS), de 30 mm de gruix, de 30 kPa de tensió a la compressió, de 0.65 m2.K/W de resistència tèrmica, amb una cara llisa i cantell recte	1,080	x	3,05000	=	3,29400	
					Subtotal:			3,29400	3,29400
				DESPESES AUXILIARS		1,50	%		0,12397
				COST DIRECTE					11,68237
				DESPESES INDIRECTES		2,00	%		0,23365
				COST EXECUCIÓ MATERIAL					11,91601
	K81121B2	m2	Arrebossat a bona vista sobre parament vertical interior, a 3,00 m d'alçària, com a màxim, amb morter de ciment 1:4, remolinat	Rend.: 1,000					20,19 €
				Unitats		Preu		Parcial	Import
Ma d'obra									
	A0122000	h	Oficial 1a paleta	0,506	/R x	23,85000	=	12,06810	
	A0140000	h	Manobre	0,253	/R x	19,91000	=	5,03723	
					Subtotal:			17,10533	17,10533
Materials									
	D0701821	m3	Morter de ciment pòrtland amb filler calcari CEM II/B-L i sorra, amb 380 kg/m3 de ciment, amb una proporció en volum 1:4 i 10 N/mm2 de resistència a compressió, elaborat a l'obra	0,0259	x	87,47370	=	2,26557	
					Subtotal:			2,26557	2,26557
				DESPESES AUXILIARS		2,50	%		0,42763
				COST DIRECTE					19,79853
				DESPESES INDIRECTES		2,00	%		0,39597
				COST EXECUCIÓ MATERIAL					20,19450
P-291	K81214P2	m2	Enguixat projectat a bona vista sobre parament horitzontal interior, a més de 3,00 m d'alçària, amb guix B1 per a projectar, acabat lliscat amb guix C6, segons la normaUNE-EN 13279-1	Rend.: 1,500					8,30 €
				Unitats		Preu		Parcial	Import
Ma d'obra									
	A0129000	h	Oficial 1a guixaire	0,250	/R x	23,85000	=	3,97500	
	A0149000	h	Manobre guixaire	0,130	/R x	19,91000	=	1,72553	
					Subtotal:			5,70053	5,70053
Maquinària									
	C200X000	h	Barrejadora-bombejadora per a morters i guixos projectats	0,250	/R x	4,19000	=	0,69833	
					Subtotal:			0,69833	0,69833
Materials									
	B0111000	m3	Aigua	0,007	x	1,63000	=	0,01141	

JUSTIFICACIÓ DE PREUS

PARTIDES D'OBRA

NÚM	CODI	UA	DESCRIPCIÓ						PREU
	B0521150	kg	Guix de designació B1/50/2, segons la norma UNE-EN 13279-1, amb additius retardadors d'adormiment, per a projectar	10,560	x	0,14000	=	1,47840	
	B0521200	kg	Guix de designació C6/20/2, segons la norma UNE-EN 13279-1	0,880	x	0,12000	=	0,10560	
					Subtotal:			1,59541	1,59541
				DESPESES AUXILIARS		2,50	%		0,14251
				COST DIRECTE					8,13678
				DESPESES INDIRECTES		2,00	%		0,16274
				COST EXECUCIÓ MATERIAL					8,29952
P-292	K812FG00	m2	Enguixat projectat a bona vista per a compliment de R90 en estructura amb un gruix previst de fins a 7,5mm de gruix col·locat sobre parament horitzontal interior, a més de 3,00 m d'alçària, amb guix B1 per a projectar, acabat lliscat amb guix C6, segons la normaUNE-EN 13279-1	Rend.: 2,000					6,16 €
				Unitats		Preu		Parcial	Import
Ma d'obra									
	A0129000	h	Oficial 1a guixaire	0,250	/R x	23,85000	=	2,98125	
	A0149000	h	Manobre guixaire	0,130	/R x	19,91000	=	1,29415	
					Subtotal:			4,27540	4,27540
Maquinària									
	C200X000	h	Barrejadora-bombejadora per a morters i guixos projectats	0,250	/R x	4,19000	=	0,52375	
					Subtotal:			0,52375	0,52375
Materials									
	B0521200	kg	Guix de designació C6/20/2, segons la norma UNE-EN 13279-1	0,600	x	0,12000	=	0,07200	
	B0521150	kg	Guix de designació B1/50/2, segons la norma UNE-EN 13279-1, amb additius retardadors d'adormiment, per a projectar	7,500	x	0,14000	=	1,05000	
	B0111000	m3	Aigua	0,007	x	1,63000	=	0,01141	
					Subtotal:			1,13341	1,13341
				DESPESES AUXILIARS		2,50	%		0,10689
				COST DIRECTE					6,03945
				DESPESES INDIRECTES		2,00	%		0,12079
				COST EXECUCIÓ MATERIAL					6,16023
P-293	K842FG01	u	Adequació d'acabats existents en sala existent per a doblat de paret de tancament per un gruix de fins a 20cm, una longitud de fins a 10m i una alçada de 4.10m, segons indicacions de la DF. Amb tall en el paviment de parquet en el perímetre de la nova paret, amb arrencada de sòcul i aplec de material en obra per a posterior col·locació. Desmuntatge de part afectada de cel ras existent registrable de plaques de 600x 600 mm col·locat amb estructura d'acer galvanitzat vista de perfils en forma de T per a una alçària de cel ras de fins a 4 m com a màxim, amb adequació de l'estructura de suport per a reduir l'amplada de cel ras en el perímetre de la nova paret, amb addició de nous perfils de suport i tallat o	Rend.: 1,000					241,14 €	

JUSTIFICACIÓ DE PREUS

PARTIDES D'OBRA

NÚM	CODI	UA	DESCRIPCIÓ	PREU

desmuntatge de perfils existents i muntatge i desmuntatge de plaques per adequació a la nova dimensió. Inclou totes les tasques necessaries per deixar la partida totalment acabada.

				Unitats		Preu		Parcial	Import
Ma d'obra									
	A013M000	h	Ajudant muntador	3,500	/R x	21,17000	=	74,09500	
	A0137000	h	Ajudant col·locador	0,900	/R x	21,17000	=	19,05300	
	A012M000	h	Oficial 1a muntador	3,500	/R x	24,65000	=	86,27500	
	A0127000	h	Oficial 1a col·locador	0,900	/R x	23,85000	=	21,46500	
					Subtotal:			200,88800	200,88800
Materials									
	B0911000	kg	Adhesiu d'aplicació a dues cares de cautxú sintètic	0,080	x	3,98000	=	0,31840	
	B84ZD510	m2	Estructura d'acer galvanitzat vista per a cel ras de plaques de 600x600 mm formada per perfils principals en forma de T invertida de 15 mm de base col·locats cada 1.2 m per a fixar al sostre mitjançant vareta de suspensió cada 1.2 m, i perfils secundaris formant retícula, inclòs part proporcional de perfils de remat, suspensors i fixacions, per a suportar una càrrega de fins a 14 kg	8,700	x	3,70000	=	32,19000	
					Subtotal:			32,50840	32,50840
			DESPESES AUXILIARS		1,50	%			3,01332
			COST DIRECTE						236,40972
			DESPESES INDIRECTES		2,00	%			4,72819
			COST EXECUCIÓ MATERIAL						241,13791

P-294 K8782270 m2 Preparació de superfície de formigó amb raig de sorra seca. Rend.: 1,500 11,37 €

Criteri d'amidament: m2 de superfície real amidada segons les especificacions de la DT.Deducció de la superfície corresponent a obertures:- Obertures <= 2 m2: No es dedueixen
- Obertures > 2 m2 i <= 4 m2: Es dedueixen el 50%
- Obertures > 4 m2: Es dedueixen el 100%

				Unitats		Preu		Parcial	Import
Ma d'obra									
	A0140000	h	Manobre	0,250	/R x	19,91000	=	3,31833	
	A0121000	h	Oficial 1a	0,250	/R x	23,85000	=	3,97500	
					Subtotal:			7,29333	7,29333
Maquinària									
	CZ171000	h	Equip de raig de sorra	0,250	/R x	4,00000	=	0,66667	
	CZ121410	h	Compressor portàtil entre 7 i 10 m3/min de cabal i 8 bar de pressió	0,250	/R x	15,09000	=	2,51500	
					Subtotal:			3,18167	3,18167
Materials									
	B0314500	t	Sorra de sílice de 0 a 3,5 mm	0,003	x	163,39000	=	0,49017	

JUSTIFICACIÓ DE PREUS

PARTIDES D'OBRA

NÚM	CODI	UA	DESCRIPCIÓ				PREU
				Subtotal:		0,49017	0,49017
				DESPESES AUXILIARS	2,50 %		0,18233
				COST DIRECTE			11,14750
				DESPESES INDIRECTES	2,00 %		0,22295
				COST EXECUCIÓ MATERIAL			11,37045
P-295	K894ABJ0	m2	Pintat de pilar d'un sol perfil d'acer a l'esmalt sintètic, amb dues capes d'imprimació antioxidant i dues d'acabat	Rend.: 1,000			22,12 €
				Unitats	Preu	Parcial	Import
Ma d'obra							
	A013D000	h	Ajudant pintor	0,060 /R x	21,17000 =	1,27020	
	A012D000	h	Oficial 1a pintor	0,610 /R x	23,85000 =	14,54850	
				Subtotal:		15,81870	15,81870
Materials							
	B89ZB000	kg	Esmalt sintètic	0,255 x	12,97000 =	3,30735	
	B8ZAA000	kg	Imprimació antioxidant	0,204 x	11,41000 =	2,32764	
				Subtotal:		5,63499	5,63499
				DESPESES AUXILIARS	1,50 %		0,23728
				COST DIRECTE			21,69097
				DESPESES INDIRECTES	2,00 %		0,43382
				COST EXECUCIÓ MATERIAL			22,12479
P-296	K898DFM0	m2	Pintat de parament vertical exterior de ciment, amb pintura al silicat de potassa amb acabat llis, i pigments, amb una capa de fons d'imprimació neutralitzadora, una d'imprimació fixadora i dues d'acabat	Rend.: 1,200			13,21 €
				Unitats	Preu	Parcial	Import
Ma d'obra							
	A013D000	h	Ajudant pintor	0,015 /R x	21,17000 =	0,26463	
	A012D000	h	Oficial 1a pintor	0,150 /R x	23,85000 =	2,98125	
				Subtotal:		3,24588	3,24588
Materials							
	B89ZNE00	kg	Pintura al silicat de potassa per a exteriors	0,3978 x	11,30000 =	4,49514	
	B8ZAH000	kg	Imprimació neutralitzadora acrílica	0,2285 x	20,04000 =	4,57914	
	B8ZAM000	kg	Imprimació fixadora acrílica	0,1428 x	4,07000 =	0,58120	
				Subtotal:		9,65548	9,65548
				DESPESES AUXILIARS	1,50 %		0,04869
				COST DIRECTE			12,95005
				DESPESES INDIRECTES	2,00 %		0,25900
				COST EXECUCIÓ MATERIAL			13,20905
P-297	K898FG01	m2	Pintat de parament vertical de tauler, amb pintura plàstica amb acabat llis, amb una capa segelladora i dues d'acabat	Rend.: 1,000			4,60 €

JUSTIFICACIÓ DE PREUS

PARTIDES D'OBRA

NÚM	CODI	UA	DESCRIPCIÓ						PREU
				Unitats		Preu		Parcial	Import
Ma d'obra									
	A012D000	h	Oficial 1a pintor	0,100	/R x	23,85000	=	2,38500	
	A013D000	h	Ajudant pintor	0,010	/R x	21,17000	=	0,21170	
					Subtotal:			2,59670	2,59670
Materials									
	B8ZA1000	kg	Segelladora	0,153	x	4,25000	=	0,65025	
	B89ZPD00	kg	Pintura plàstica per a interiors	0,3978	x	3,08000	=	1,22522	
					Subtotal:			1,87547	1,87547
			DESPESES AUXILIARS			1,50	%		0,03895
			COST DIRECTE						4,51112
			DESPESES INDIRECTES			2,00	%		0,09022
			COST EXECUCIÓ MATERIAL						4,60134

P-298	K89ACBJ0	m2	Pintat de portes vidrieres d'acer, amb esmalt sintètic, amb dues capes d'imprimació antioxidant i dues d'acabat. Criteri d'amidament: m2 de superfície de cada cara del tancament practicable tractat segons les especificacions de la DT amb les deduccions corresponents als envidraments segons els criteris següents:Deducció de la superfície corresponent a l'envidrament per a peces amb una superfície envidrada de:- Més d'un 75% del total: Es dedueix el 50% - Menys del 75% i més del 50% del total: Es dedueix el 25% - Menys del 50% del total o amb barretes: No es dedueixEn les portes extensibles, la superfície s'ha d'incrementar el 50%	Rend.: 2,000	13,81	€

				Unitats		Preu		Parcial	Import
Ma d'obra									
	A012D000	h	Oficial 1a pintor	0,600	/R x	23,85000	=	7,15500	
	A013D000	h	Ajudant pintor	0,060	/R x	21,17000	=	0,63510	
					Subtotal:			7,79010	7,79010
Materials									
	B89ZB000	kg	Esmalt sintètic	0,255	x	12,97000	=	3,30735	
	B8ZAA000	kg	Imprimació antioxidant	0,204	x	11,41000	=	2,32764	
					Subtotal:			5,63499	5,63499
			DESPESES AUXILIARS			1,50	%		0,11685
			COST DIRECTE						13,54194
			DESPESES INDIRECTES			2,00	%		0,27084
			COST EXECUCIÓ MATERIAL						13,81278

P-299	K93A14D0	m2	Recrescuda del suport de paviments, de 4 cm de gruix, amb morter de ciment 1:6. Criteri d'amidament: m2 de superfície amidada segons les especificacions de la DT, amb deducció de la superfície corresponent a obertures, d'acord amb els criteris següents:- Obertures <= 1 m2: No es dedueixen - Obertures > 1 m2: Es dedueix el 100%	Rend.: 1,000	8,53	€

JUSTIFICACIÓ DE PREUS

PARTIDES D'OBRA

NÚM	CODI	UA	DESCRIPCIÓ						PREU
				Unitats		Preu		Parcial	Import
Ma d'obra									
	A0140000	h	Manobre	0,120	/R x	19,91000	=	2,38920	
	A0122000	h	Oficial 1a paleta	0,100	/R x	23,85000	=	2,38500	
					Subtotal:			4,77420	4,77420
Materials									
	B7C2P100	m2	Planxa de poliestirè expandit (EPS) elastificat de 10 mm de gruix	0,0105	x	1,01000	=	0,01061	
	D0701641	m3	Morter de ciment pòrtland amb filler calcari CEM II/B-L i sorra, amb 250 kg/m3 de ciment, amb una proporció en volum 1:6 i 5 N/mm2 de resistència a compressió, elaborat a l'obra. Criteri d'amidament: m3 de volum necessari elaborat a l'obra.	0,0462	x	75,91910	=	3,50746	
					Subtotal:			3,51807	3,51807
				DESPESES AUXILIARS		1,50	%		0,07161
				COST DIRECTE					8,36388
				DESPESES INDIRECTES		2,00	%		0,16728
				COST EXECUCIÓ MATERIAL					8,53116
P-300	K9M21100	m2	Paviment de morter autoanivellant de 10 mm de gruix sobre el paviment de formigó	Rend.: 1,000				30,64	€
				Unitats		Preu		Parcial	Import
Ma d'obra									
	A0121000	h	Oficial 1a	0,160	/R x	23,85000	=	3,81600	
	A0140000	h	Manobre	0,200	/R x	19,91000	=	3,98200	
					Subtotal:			7,79800	7,79800
Materials									
	B0907000	kg	Adhesiu de resines epoxi	0,3001	x	3,99000	=	1,19740	
	B071P000	kg	Morter d'anivellament	23,000	x	0,91000	=	20,93000	
					Subtotal:			22,12740	22,12740
				DESPESES AUXILIARS		1,50	%		0,11697
				COST DIRECTE					30,04237
				DESPESES INDIRECTES		2,00	%		0,60085
				COST EXECUCIÓ MATERIAL					30,64322
P-301	K9QHFG01	m2	Parquet flotant amb posts multicapa sintètics per a ús comercial molt elevat, classe 34 (UNE-EN 13329), de 1190 a 1800 mm de llargària, de 180 a 200 mm d'amplària, 11 mm de gruix, amb base de tauler de fibres d'alta densitat, amb unió a pressió, col·locat sobre làmina de polietilè expandit de 3 mm	Rend.: 2,250				36,64	€
				Unitats		Preu		Parcial	Import
Ma d'obra									
	A0127000	h	Oficial 1a col·locador	0,050	/R x	23,85000	=	0,53000	
	A0137000	h	Ajudant col·locador	0,050	/R x	21,17000	=	0,47044	
					Subtotal:			1,00044	1,00044
Materials									

JUSTIFICACIÓ DE PREUS

PARTIDES D'OBRA

NÚM	CODI	UA	DESCRIPCIÓ						PREU
	B9QHFG01	m2	Post multicapa amb capa d'acabat sintètica per a parquet flotant, per a ús comercial molt elevat, classe 34 (UNE-EN 13329), de 1190 a 1800 mm de llargària, de 180 a 200 mm d'amplària, 11 mm de gruix, amb base de tauler de fibres d'alta densitat i unió a pressió	1,030	x	33,54000	=	34,54620	
	B7C75300	m2	Làmina de polietilè expandit no reticulat, de 3 mm de gruix	1,030	x	0,35000	=	0,36050	
					Subtotal:			34,90670	34,90670
				DESPESES AUXILIARS		1,50 %			0,01501
				COST DIRECTE					35,92215
				DESPESES INDIRECTES		2,00 %			0,71844
				COST EXECUCIÓ MATERIAL					36,64059
P-302	K9Z31F20	m2	Pintat de paviment de formigó amb 2 capes de pintura acrílica en fase aquosa	Rend.: 1,000					9,23 €
				Unitats		Preu		Parcial	Import
Ma d'obra									
	A013D000	h	Ajudant pintor	0,100	/R x	21,17000	=	2,11700	
	A012D000	h	Oficial 1a pintor	0,200	/R x	23,85000	=	4,77000	
					Subtotal:			6,88700	6,88700
Materials									
	B89ZRJ20	kg	Pintura acrílica per a paviments de formigó, en fase aquosa	0,300	x	6,85000	=	2,05500	
					Subtotal:			2,05500	2,05500
				DESPESES AUXILIARS		1,50 %			0,10331
				COST DIRECTE					9,04531
				DESPESES INDIRECTES		2,00 %			0,18091
				COST EXECUCIÓ MATERIAL					9,22621
	K9Z4AA16	m2	Armadura per lloses de formigó AP500 T amb malla electrosoldada de barres corrugades d'acer ME 15x15 cm D:6-6 mm 6x2.2 m B500T UNE-EN 10080	Rend.: 1,000					3,84 €
				Unitats		Preu		Parcial	Import
Ma d'obra									
	A0124000	h	Oficial 1a ferrallista	0,022	/R x	23,85000	=	0,52470	
	A0134000	h	Ajudant ferrallista	0,022	/R x	21,17000	=	0,46574	
					Subtotal:			0,99044	0,99044
Materials									
	B0B34134	m2	Malla electrosoldada de barres corrugades d'acer ME 15x15 cm D:6-6 mm 6x2.2 m B500T UNE-EN 10080	1,200	x	2,28000	=	2,73600	
	B0A14200	kg	Filferro recuit de diàmetre 1.3 mm	0,0184	x	1,22000	=	0,02245	
					Subtotal:			2,75845	2,75845
				DESPESES AUXILIARS		1,50 %			0,01486
				COST DIRECTE					3,76375
				DESPESES INDIRECTES		2,00 %			0,07527
				COST EXECUCIÓ MATERIAL					3,83902

JUSTIFICACIÓ DE PREUS

PARTIDES D'OBRA

NÚM	CODI	UA	DESCRIPCIÓ						PREU
P-303	KABGFG01	u	Desmuntatge i aplec en obra per a muntatge posterior inclòs, de porta existent d'acer tipus tallafocs. Criteri d'amidament: Unitat mesurada segons les especificacions de la DT.	Rend.: 1,000					93,61 €
				Unitats		Preu		Parcial	Import
Ma d'obra									
	A013M000	h	Ajudant muntador	0,250	/R x	21,17000	=	5,29250	
	A012M000	h	Oficial 1a muntador	0,250	/R x	24,65000	=	6,16250	
	A0122000	h	Oficial 1a paleta	2,000	/R x	23,85000	=	47,70000	
	A012F000	h	Oficial 1a manyà	0,400	/R x	24,23000	=	9,69200	
	A0140000	h	Manobre	1,000	/R x	19,91000	=	19,91000	
					Subtotal:			88,75700	88,75700
Materials									
	D0701641	m3	Morter de ciment pòrtland amb filler calcari CEM II/B-L i sorra, amb 250 kg/m3 de ciment, amb una proporció en volum 1:6 i 5 N/mm2 de resistència a compressió, elaborat a l'obra. Criteri d'amidament: m3 de volum necessari elaborat a l'obra.	0,0105	x	75,91910	=	0,79715	
					Subtotal:			0,79715	0,79715
				DESPESES AUXILIARS		2,50 %			2,21893
				COST DIRECTE					91,77308
				DESPESES INDIRECTES		2,00 %			1,83546
				COST EXECUCIÓ MATERIAL					93,60854
	KAZGFG01	u	Parella de tiradors d'acer inoxidable 316 sorrejat, matisat per encastar tipus Porto o similar equivalent de 55x120	Rend.: 1,000					63,64 €
				Unitats		Preu		Parcial	Import
Ma d'obra									
	A012A000	h	Oficial 1a fuster	0,300	/R x	24,28000	=	7,28400	
					Subtotal:			7,28400	7,28400
Materials									
	BAZGFG03	u	Parella de tiradors d'acer inoxidable 316 sorrejat, matisat per encastar tipus Porto o similar equivalent de 55x120	1,000	x	55,00000	=	55,00000	
					Subtotal:			55,00000	55,00000
				DESPESES AUXILIARS		1,50 %			0,10926
				COST DIRECTE					62,39326
				DESPESES INDIRECTES		2,00 %			1,24787
				COST EXECUCIÓ MATERIAL					63,64113
	KAZGFG02	u	Pany mestrejat monopunt de 4 bulons d'acer niquelat de diàmetre 14mm. Mecanisme protegit en caixa tancada d'acer per als models. Escut de seguretat i cilindre 30x30. A definir per la DF.	Rend.: 1,000					35,45 €
				Unitats		Preu		Parcial	Import
Ma d'obra									
	A013A000	h	Ajudant fuster	0,200	/R x	21,33000	=	4,26600	

JUSTIFICACIÓ DE PREUS

PARTIDES D'OBRA

NÚM	CODI	UA	DESCRIPCIÓ						PREU
	A012A000	h	Oficial 1a fuster	0,200	/R x	24,28000	=	4,85600	
					Subtotal:			9,12200	9,12200
Materials									
	BAZGFG04	u	Pany mestrejat monopunt de 4 bulons d'acer niquelat de diàmetre 14mm. Mecanisme protegit en caixa tancada d'acer per als models. Escut de seguretat i cilindre 30x30. A definir per la DF.	1,000	x	25,50000	=	25,50000	
					Subtotal:			25,50000	25,50000
				DESPESES AUXILIARS		1,50	%		0,13683
				COST DIRECTE					34,75883
				DESPESES INDIRECTES		2,00	%		0,69518
				COST EXECUCIÓ MATERIAL					35,45401
P-306	KFGA6811	m2	Desmuntatge de mampara separadora cega i tarja de vidre superior, formada per panells d'acer, alumini, fusta, PVC o similar, amb mitjans manuals, sense deteriorar els elements constructius als quals se subjecta, i càrrega manual sobre camió o contenidor	Rend.: 1,000					11,05 €
				Unitats		Preu		Parcial	Import
Ma d'obra									
	A012M000	h	Oficial 1a muntador	0,193	/R x	24,65000	=	4,75745	
	A013M000	h	Ajudant muntador	0,193	/R x	21,17000	=	4,08581	
	A013E000	h	Ajudant vidrier	0,095	/R x	20,99000	=	1,99405	
					Subtotal:			10,83731	10,83731
				COST DIRECTE					10,83731
				DESPESES INDIRECTES		2,00	%		0,21675
				COST EXECUCIÓ MATERIAL					11,05406
P-307	KFGA6812	m2	Desmuntatge de mampara separadora envidrada formada per panells d'acer, alumini, fusta, PVC o similar, amb mitjans manuals, sense deteriorar els elements constructius als quals se subjecta, i càrrega manual sobre camió o contenidor	Rend.: 1,000					15,78 €
				Unitats		Preu		Parcial	Import
Ma d'obra									
	A012M000	h	Oficial 1a muntador	0,193	/R x	24,65000	=	4,75745	
	A013M000	h	Ajudant muntador	0,193	/R x	21,17000	=	4,08581	
	A012E000	h	Oficial 1a vidrier	0,150	/R x	23,18000	=	3,47700	
	A013E000	h	Ajudant vidrier	0,150	/R x	20,99000	=	3,14850	
					Subtotal:			15,46876	15,46876
				COST DIRECTE					15,46876
				DESPESES INDIRECTES		2,00	%		0,30938
				COST EXECUCIÓ MATERIAL					15,77814
P-308	KFGAU015	u	Desmuntatge de fusteria metàl·lica tallafocs, de dues fulles batents, amb mitjans manuals i recuperació del material per a la seva posterior ubicació en altre emplaçament, i càrrega manual sobre camió o contenidor. El preu inclou el desmuntatge dels galzes, dels tapajuntes i de les ferramentes	Rend.: 1,000					11,86 €

JUSTIFICACIÓ DE PREUS

PARTIDES D'OBRA

NÚM	CODI	UA	DESCRIPCIÓ					PREU
				Unitats		Preu	Parcial	Import
Ma d'obra								
	A012M000	h	Oficial 1a muntador	0,250	/R x	24,65000 =	6,16250	
	A013M000	h	Ajudant muntador	0,250	/R x	21,17000 =	5,29250	
					Subtotal:		11,45500	11,45500
				DESPESES AUXILIARS		1,50 %		0,17183
				COST DIRECTE				11,62683
				DESPESES INDIRECTES		2,00 %		0,23254
				COST EXECUCIÓ MATERIAL				11,85936

	KG21271H	m	Tub rígid de PVC, de 20 mm de diàmetre nominal, aïllant i no propagador de la flama, amb una resistència a l'impacte de 2 J, resistència a compressió de 1250 N i una rigidesa dielèctrica de 2000 V, amb unió roscada i muntat superficialment	Rend.: 1,000			3,00 €

				Unitats		Preu	Parcial	Import
Ma d'obra								
	A013H000	h	Ajudant electricista	0,050	/R x	21,14000 =	1,05700	
	A012H000	h	Oficial 1a electricista	0,040	/R x	24,65000 =	0,98600	
					Subtotal:		2,04300	2,04300
Materials								
	BGW21000	u	Part proporcional d'accessoris per a tubs rígids de PVC	1,000	x	0,14000 =	0,14000	
	BG212710	m	Tub rígid de PVC, de 20 mm de diàmetre nominal, aïllant i no propagador de la flama, amb una resistència a l'impacte de 2 J, resistència a compressió de 1250 N i una rigidesa dielèctrica de 2000 V	1,020	x	0,71000 =	0,72420	
					Subtotal:		0,86420	0,86420
				DESPESES AUXILIARS		1,50 %		0,03065
				COST DIRECTE				2,93785
				DESPESES INDIRECTES		2,00 %		0,05876
				COST EXECUCIÓ MATERIAL				2,99660

P-309	KG21H51J	m	Tub rígid de plàstic sense halògens, de 16 mm de diàmetre nominal, aïllant i no propagador de la flama, amb una resistència a l'impacte de 2 J, resistència a compressió de 1250 N i una rigidesa dielèctrica de 2000 V, amb unió endollada i muntat superficialment	Rend.: 1,000			4,10 €

				Unitats		Preu	Parcial	Import
Ma d'obra								
	A013H000	h	Ajudant electricista	0,050	/R x	21,14000 =	1,05700	
	A012H000	h	Oficial 1a electricista	0,032	/R x	24,65000 =	0,78880	
					Subtotal:		1,84580	1,84580
Materials								
	BGW21000	u	Part proporcional d'accessoris per a tubs rígids de PVC	1,000	x	0,14000 =	0,14000	
	BG21H510	m	Tub rígid de plàstic sense halògens, de 16 mm de diàmetre nominal, aïllant i no propagador de la flama, amb una resistència a l'impacte de 2 J, resistència a compressió de 1250 N i una rigidesa dielèctrica de	1,020	x	1,97000 =	2,00940	

JUSTIFICACIÓ DE PREUS

PARTIDES D'OBRA

NÚM	CODI	UA	DESCRIPCIÓ					PREU
			2000 V					
					Subtotal:		2,14940	2,14940
				DESPESES AUXILIARS	1,50	%		0,02769
				COST DIRECTE				4,02289
				DESPESES INDIRECTES	2,00	%		0,08046
				COST EXECUCIÓ MATERIAL				4,10334
P-310	KG21H81J	m	Tub rígid de plàstic sense halògens, de 25 mm de diàmetre nominal, aïllant i no propagador de la flama, amb una resistència a l'impacte de 2 J, resistència a compressió de 1250 N i una rigidesa dielèctrica de 2000 V, amb unió endollada i muntat superficialment	Rend.: 1,000				6,14 €
				Unitats		Preu	Parcial	Import
Ma d'obra								
	A012H000	h	Oficial 1a electricista	0,040	/R x	24,65000 =	0,98600	
	A013H000	h	Ajudant electricista	0,050	/R x	21,14000 =	1,05700	
					Subtotal:		2,04300	2,04300
Materials								
	BGW21000	u	Part proporcional d'accessoris per a tubs rígids de PVC	1,000	x	0,14000 =	0,14000	
	BG21H810	m	Tub rígid de plàstic sense halògens, de 25 mm de diàmetre nominal, aïllant i no propagador de la flama, amb una resistència a l'impacte de 2 J, resistència a compressió de 1250 N i una rigidesa dielèctrica de 2000 V	1,020	x	3,73000 =	3,80460	
					Subtotal:		3,94460	3,94460
				DESPESES AUXILIARS	1,50	%		0,03065
				COST DIRECTE				6,01825
				DESPESES INDIRECTES	2,00	%		0,12036
				COST EXECUCIÓ MATERIAL				6,13861
	KG319374	m	Cable amb conductor de coure de 0,6/1 kV de tensió assignada, amb designació RV-K, tripolar, de secció 3 x 16 mm2, amb coberta del cable de PVC, col·locat en tub	Rend.: 1,000				7,20 €
				Unitats		Preu	Parcial	Import
Ma d'obra								
	A012H000	h	Oficial 1a electricista	0,050	/R x	24,65000 =	1,23250	
	A013H000	h	Ajudant electricista	0,050	/R x	21,14000 =	1,05700	
					Subtotal:		2,28950	2,28950
Materials								
	BG319370	m	Cable amb conductor de coure de 0,6/1 kV de tensió assignada, amb designació RV-K, tripolar, de secció 3 x 16 mm2, amb coberta del cable de PVC	1,020	x	4,64000 =	4,73280	
					Subtotal:		4,73280	4,73280

JUSTIFICACIÓ DE PREUS

PARTIDES D'OBRA

NÚM	CODI	UA	DESCRIPCIÓ					PREU
			DESPESES AUXILIARS		1,50	%		0,03434
			COST DIRECTE					7,05664
			DESPESES INDIRECTES		2,00	%		0,14113
			COST EXECUCIÓ MATERIAL					7,19778
	KG62D19K	u	Interruptor, unipolar (1P), 10 AX/250 V, amb tecla i amb caixa de superfície estanca, amb grau de protecció IP-55, preu alt, muntat superficialment	Rend.: 1,000				13,11 €
				Unitats		Preu	Parcial	Import
Ma d'obra								
	A013H000	h	Ajudant electricista	0,183	/R x	21,14000 =	3,86862	
	A012H000	h	Oficial 1a electricista	0,150	/R x	24,65000 =	3,69750	
					Subtotal:		7,56612	7,56612
Materials								
	BG62D19K	u	Interruptor per a muntar superficialment, unipolar (1P), 10 AX/250 V, amb tecla i amb caixa de superfície estanca, amb grau de protecció IP-55, preu alt,	1,000	x	4,79000 =	4,79000	
	BGW62000	u	Part proporcional d'accessoris per a interruptors i commutadors	1,000	x	0,38000 =	0,38000	
					Subtotal:		5,17000	5,17000
			DESPESES AUXILIARS		1,50	%		0,11349
			COST DIRECTE					12,84961
			DESPESES INDIRECTES		2,00	%		0,25699
			COST EXECUCIÓ MATERIAL					13,10660
	KG63D15S	u	Presa de corrent de superfície, bipolar amb presa de terra lateral, (2P+T), 16 A 250 V, amb tapa i caixa estanca, amb grau de protecció IP-55, preu alt, muntada superficialment	Rend.: 1,000				12,24 €
				Unitats		Preu	Parcial	Import
Ma d'obra								
	A013H000	h	Ajudant electricista	0,183	/R x	21,14000 =	3,86862	
	A012H000	h	Oficial 1a electricista	0,150	/R x	24,65000 =	3,69750	
					Subtotal:		7,56612	7,56612
Materials								
	BG63D15S	u	Presa de corrent per a muntar superficialment, bipolar amb presa de terra lateral (2P+T), 16 A 250 V, amb tapa i caixa estanca, amb grau de protecció IP-55, preu alt	1,000	x	3,92000 =	3,92000	
	BGW63000	u	Part proporcional d'accessoris per a endolls	1,000	x	0,40000 =	0,40000	
					Subtotal:		4,32000	4,32000
			DESPESES AUXILIARS		1,50	%		0,11349
			COST DIRECTE					11,99961
			DESPESES INDIRECTES		2,00	%		0,23999
			COST EXECUCIÓ MATERIAL					12,23960

JUSTIFICACIÓ DE PREUS

PARTIDES D'OBRA

NÚM	CODI	UA	DESCRIPCIÓ					PREU
P-311	KGS00001	u	Legalització instal·lacións tèrmiques en edifici	Rend.: 1,000				1.501,35 €
				Unitats		Preu	Parcial	Import
Ma d'obra								
	A010T000	h	Tècnic mig o superior	25,000	/R x	38,77000 =	969,25000	
	A010S000	h	Tècnic inspector acreditat entitat de control	6,000	/R x	73,11000 =	438,66000	
	AA120000	km	Quilometratge	200,000	/R x	0,32000 =	64,00000	
					Subtotal:		1.471,91000	1.471,91000
				COST DIRECTE				1.471,91000
				DESPESES INDIRECTES		2,00 %		29,43820
				COST EXECUCIÓ MATERIAL				1.501,34820
	KHB17254	u	Llumenera estanca amb difusor cubeta de plàstic amb 1 fluorescent de 36 W del tipus T26/G13, rectangular, amb xassís polièster, reactància ferromagnètica, factor de potència AF, IP-55, muntada superficialment al sostre	Rend.: 1,000				61,32 €
				Unitats		Preu	Parcial	Import
Ma d'obra								
	A012H000	h	Oficial 1a electricista	0,220	/R x	24,65000 =	5,42300	
	A013H000	h	Ajudant electricista	0,220	/R x	21,14000 =	4,65080	
					Subtotal:		10,07380	10,07380
Materials								
	BHB17250	u	Llumenera estanca amb difusor cubeta de plàstic per a 1 tub fluorescent de 36 W del tipus T26/G13, rectangular, amb xassís polièster, reactància ferromagnètica, factor de potència AF, IP-55	1,000	x	40,96000 =	40,96000	
	BHU8T3D0	u	Làmpada fluorescent tubular del tipus T26/G13 de 36 W, llum de color estàndard i un índex de rendiment del color de 70 a 85	1,000	x	5,78000 =	5,78000	
	BHWB1000	u	Part proporcional d'accessoris de llums estancs amb tubs fluorescents	1,000	x	3,15000 =	3,15000	
					Subtotal:		49,89000	49,89000
				DESPESES AUXILIARS		1,50 %		0,15111
				COST DIRECTE				60,11491
				DESPESES INDIRECTES		2,00 %		1,20230
				COST EXECUCIÓ MATERIAL				61,31721
P-312	KL12FG01	u	Subministre i col·locació d'ascensor elèctric d'adherència per a 8 persones (630 kg) velocitat variable de 0,63m/s a 1 m/s, 2 parades amb 2 accessos a mateix costat, 1 embarque. REcorregut 4,60m. Tipus monofàsic amb potència de consum de 2kw. Màquina: Sense engranatges de baixa inèrcia, dotada de motor síncron de disseny radial i imants permanents encastats. Situada sobre les guies, les càrregues són transferides directament al fossat. Un sistema de control que optimitza els temps de viatge i d'espera: velocitat variable depenent de la càrrega a la cabina. Sistema equipat amb sistema regeneratiu que transforma, l'energia que durant la frenada de la cabina es dissiparia en forma de calor, en energia elèctrica que alimenta els acumuladors constantment.	Rend.: 1,000				23.940,85 €

JUSTIFICACIÓ DE PREUS

PARTIDES D'OBRA

NÚM	CODI	UA	DESCRIPCIÓ	PREU

Forat de dimensions:1600 mm ample. 1800 mm profunditat. Sobre recorregut :4000 mm. Fossat:1000 mm. Tensió de xarxa: Altern monofàsic 240 V - 50 Hz. Tracció
:Elèctrica amb cintes planes, amb dispositiu digital de càrrega i un control de moviment per freqüència variable i llaç tancat. Maniobra: Col·lectiva en baixada símplex. Amb LEDs verticals de baix consum energètic, controlada amb dispositiu d'apagat automàtic de llum en cabina. amb llum d'emergència de 3h de bateria. Panell de comandamanent d'acer inoxidable, panells laterals tipus Skinplate acabat a definir per DO. Amb passamà amb barres en crom satinat. Sostre decoratiu amb llum, acabat en acer inox satinat. sòcul d'alumini. Detector en porta de cabines amb cortina d'infrarrojos. Dispositiu Pulse de monitorització permanent de l'estat dels fils d'acer de les cintes.
Portes de cabina automàtica de dues fulles acoplades en la porta de la cabina, acabat acer inox satinat i embocadura de cabina en acer inox satinat, de 800x2000mm. Portes de planta automàtiques amb acer inox satinat.
Inclou l'elaboració de projecte tècnic i legalització de l'ascensor instal·lat i obtenció del corresponent R.A.E. (Registre d'Aparell Elevador), per la posada en marxa de l'aparell, presentant davant de la corresponent Entitat d'Inspecció i Control tota la documentació tècnica necessària.

				Unitats		Preu		Parcial	Import
Ma d'obra									
	A012M000	h	Oficial 1a muntador	60,000	/R x	24,65000	=	1.479,00000	
	A013M000	h	Ajudant muntador	60,000	/R x	21,17000	=	1.270,20000	
					Subtotal:			2.749,20000	2.749,20000
Materials									
	BLE1FG01	u	Ascensor elèctric d'adherència per a 8 persones (630 kg) velocitat variable de 0,63m/s a 1 m/s, 2 parades amb 2 accessos a mateix costat, 1 embarque. REcorregut 4,60m. Tipus monofàsic amb potència de consum de 2kw. Màquina: Sense engranatges de baixa inèrcia, dotada de motor síncron de disseny radial i imants permanents encastats. Situada sobre les guies, les càrregues són transferides directament al fossat. Un sistema de control que optimitza els temps de viatge i d'espera: velocitat variable depenent de la càrrega a la cabina. Sistema equipat amb sistema regeneratiu que transforma, l'energia que durant la frenada de la cabina es dissiparia en forma de calor, en energia elèctrica que alimenta els acumuladors constantment. Forat de dimensions:1600 mm ample. 1800 mm profunditat. Sobre recorregut :4000 mm. Fossat:1000 mm. Tensió de xarxa: Altern monofàsic 240 V - 50 Hz. Tracció :Elèctrica amb cintes planes, amb dispositiu digital de càrrega i un control de moviment per freqüència	1,000	x	20.626,0000	=	20.626,00000	

JUSTIFICACIÓ DE PREUS

PARTIDES D'OBRA

NÚM	CODI	UA	DESCRIPCIÓ				PREU
			variable i llaç tancat. Maniobra: Col·lectiva en baixada símplex. Amb LEDs verticals de baix consum energètic, controlada amb dispositiu d'apagat automàtic de llum en cabina. amb llum d'emergència de 3h de bateria. Panell de comandamanent d'acer inoxidable, panells laterals tipus Skinplate acabat a definir per DO. Amb passamà amb barres en crom satinat. Sostre decoratiu amb llum, acabat en acer inox satinat. sòcul d'alumini. Detector en porta de cabines amb cortina d'infrarrojos. Dispositiu Pulse de monitorització permanent de l'estat dels fils d'acer de les cintes. Portes de cabina automàtica de dues fulles acoplades en la porta de la cabina, acabat acer inox satinat i embocadura de cabina en acer inox satinat, de 800x2000mm. Portes de planta automàtiques amb acer inox satinat.				
				Subtotal:		20.626,00000	20.626,00000
				DESPESES AUXILIARS	3,50 %		96,22200
				COST DIRECTE			23.471,42200
				DESPESES INDIRECTES	2,00 %		469,42844
				COST EXECUCIÓ MATERIAL			23.940,85044

JUSTIFICACIÓ DE PREUS

PARTIDES ALÇADES

NÚM	CODI	UA	DESCRIPCIÓ			PREU
	PFGA00SS	pa	Partida alçada a justificar per la Seguretat i Salut a l'obra, en base a l'Estudi de seguretat i salut annex.	Rend.: 1,000	4.386,77	€

JUSTIFICACIÓ DE PREUS

PARTIDES D'OBRA

NÚM	CODI	UA	DESCRIPCIÓ					PREU
P-1	13512H51	m3	Fonament de formigó armat HA-25/B/20/IIa abocat amb bomba, armat amb 40 kg/m3 d'armadura AP500 S d'acer en barres corrugades i encofrat amb una quantia d'1 m2/ m3. Criteri d'amidament: m3 de volum de fonament o mur de contenció executat, mesurat d'acord amb les especificacions de la DT.No inclou cap operació de moviment de terres.	Rend.: 1,000			170,97	€
				Unitats		Preu	Parcial	Import
Partides d'obra								
	E31DC100	m2	Encofrat amb taulons de fusta per a rases i pous de fonaments. Criteri d'amidament: m2 de superfície amidada segons les especificacions de la DT i que es trobi en contacte amb el formigó.Aquest criteri inclou els apuntalaments previs, els elements auxiliars per a muntatge de l'encofrat i els elements d'acabat de les cantonades per a formigó vist, com ara matavius o altres sistemes, així com la recollida, neteja i condicionament dels elements utilitzats.La superfície corresponent a forats interiors s'ha de deduir de la superfície total d'acord amb els criteris següents:- Obertures <= 1 m2: No es dedueixen - Obertures > 1 m2: Es dedueix el 100%Als forats que no es dedueixin, l'amidament inclou l'encofrat necessari per a conformar el perímetre dels forats. En cas de deduir-se el 100% del forat, cal amidar també l'encofrat necessari per a conformar el perímetre dels forats.	1,000	x	19,77035 =	19,77035	
	E31522H4	m3	Formigó per a rases i pous de fonaments, HA-25/B/20/IIa, de consistència tova i grandària màxima del granulat 20 mm, abocat amb bomba. Criteri d'amidament: m3 de volum amidat segons les especificacions de la DT, amb aquelles modificacions i singularitats acceptades prèviament i expressament per la DF.	1,000	x	93,96060 =	93,96060	
	E31B3000	kg	Armadura de rases i pous AP500 S d'acer en barres corrugades B500S de límit elàstic >= 500 N/mm2. Criteri d'amidament: kg de pes calculat segons les especificacions de la DT, d'acord amb els criteris següents:- El pes unitari per al seu càlcul ha de ser el teòric - Per a poder utilitzar un altre valor diferent del teòric, cal l'acceptació expressa de la DF.- El pes s'obtindrà amidant la llargària total de les barres (barra+cavalcament) - L'escreix d'amidament corresponent als retalls està incorporat al preu de la unitat d'obra com a increment del rendiment (1,05 kg de barra d'acer per kg de barra ferrallada, dins de l'element compost)	44,000	x	1,22466 =	53,88504	
						Subtotal:	167,61599	167,61599
						COST DIRECTE		167,61599
						DESPESES INDIRECTES	2,00 %	3,35232
						COST EXECUCIÓ MATERIAL		170,96831
P-2	145CFG01	m2	Llosa de formigó armat, horitzontal, de 20 cm de gruix amb muntatge i desmuntatge d'encofrat per a lloses, a una alçària <= 5 m, amb tauler de fusta de pi, amb una quantia de 1.1 m2/m2, formigó HA-25/B/10/IIa, abocat amb bomba i armadura AP500 S d'acer en barres corrugades amb una quantia de 20 kg/m2.	Rend.: 1,000			100,57	€

JUSTIFICACIÓ DE PREUS

PARTIDES D'OBRA

NÚM	CODI	UA	DESCRIPCIÓ	PREU
			Criteri d'amidament: m2 de superfície de sostre o llosa executat segons les especificacione de la DT.Aquest criteri inclou els apuntalaments previs, els elements auxiliars per a muntatge de l'encofrat i els elements d'acabat de les cantonades per a formigó vist, com ara matavius o altres sistemes, així com la recollida, neteja i condicionament dels elements utilitzats.La superfície corresponent a forats interiors s'ha de deduir de la superfície total d'acord amb els criteris següents:- Obertures <= 1 m2: No es dedueixen - Obertures > 1 m2: Es dedueix el 100%Als forats que no es dedueixin, l'amidament inclou l'encofrat necessari per a conformar el perímetre dels forats. En cas de deduir-se el 100% del forat, cal amidar també l'encofrat necessari per a conformar el perímetre dels forats.	

				Unitats		Preu		Parcial	Import
Partides d'obra									
	E4DC2D00	m2	Muntatge i desmuntatge d'encofrat per a lloses, a una alçària <= 5 m, amb tauler de fusta de pi. Criteri d'amidament: m2 de superfície amidada segons les especificacions de la DT i que es trobi en contacte amb el formigó.Aquest criteri inclou els apuntalaments previs, els elements auxiliars per a muntatge de l'encofrat i els elements d'acabat de les cantonades per a formigó vist, com ara matavius o altres sistemes, així com la recollida, neteja i condicionament dels elements utilitzats.La superfície corresponent a forats interiors s'ha de deduir de la superfície total d'acord amb els criteris següents:- Obertures <= 1 m2: No es dedueixen - Obertures > 1 m2: Es dedueix el 100%Als forats que no es dedueixin, l'amidament inclou l'encofrat necessari per a conformar el perímetre dels forats. En cas de deduir-se el 100% del forat, cal amidar també l'encofrat necessari per a conformar el perímetre dels forats.	1,100	x	34,63126	=	38,09439	
	E4BC3000	kg	Armadura per a lloses d'estructura AP500 S d'acer en barres corrugades B500S de límit elàstic >= 500 N/mm2. Criteri d'amidament: kg de pes calculat segons les especificacions de la DT, d'acord amb els criteris següents:- El pes unitari per al seu càlcul ha de ser el teòric - Per a poder utilitzar un altre valor diferent del teòric, cal l'acceptació expressa de la DF.- El pes s'obtindrà amidant la llargària total de les barres (barra+cavalcament) - L'escreix d'amidament corresponent als retalls està incorporat al preu de la unitat d'obra com a increment del rendiment (1,05 kg de barra d'acer per kg de barra ferrallada, dins de l'element compost)	30,000	x	1,42130	=	42,63900	
	E45C18C4	m3	Formigó per a lloses, HA-25/B/10/IIa, de consistència tova i grandària màxima del granulat 10 mm, abocat amb bomba. Criteri d'amidament: m3 de volum amidat segons les especificacions de la DT, amb aquelles modificacions i singularitats acceptades prèviament i expressament per la DF.	0,200	x	89,32977	=	17,86595	

JUSTIFICACIÓ DE PREUS

PARTIDES D'OBRA

NÚM	CODI	UA	DESCRIPCIÓ					PREU
				Subtotal:			98,59934	98,59934
				COST DIRECTE				98,59934
				DESPESES INDIRECTES	2,00	%		1,97199
				COST EXECUCIÓ MATERIAL				100,57133
P-3	1938P612	m2	Solera sobre revoltó de polipropilè per a soleres, de polipropilè reciclat, de 12+ 6 cm, per a una sobrecàrrega (ús+permanents) de 21 kN/m2, amb formigó HA-25/B/20/IIa, armat amb malla electrosoldada de barres corrugades d'acer B500T 15x 15 cm, D 5 mm, amb revoltons de 12 cm d'alçària, incloses les peces especials. C2/V1 segons CTE/DB-HS 2006. Criteri d'amidament: m2 de superfície amidada segons les especificacions de la DT.L'abonament dels treballs de preparació de la superfície d'assentament correspon a la unitat d'obra de la capa subjacent.No són d'abonament els sobreescreixos laterals ni els necessaris per a compensar la minva de gruixos de capes subjacents.	Rend.:	1,000		20,91	€
				Unitats		Preu	Parcial	Import
Partides d'obra								
	E938P012	m2	Muntatge d'encofrat perdut amb revoltó de polipropilè reciclat de 12 cm d'alçària, incloses les peces especials. Criteri d'amidament: m2 de superfície alleugerida, amidada segons les especificacions de la DT i amb deducció de la superfície corresponent a obertures interiors, d'acord amb els criteris següents:- Obertures <= 1 m2: No es dedueixen. - Obertures > 1 m2: Es dedueix el 100%.	1,000	x	9,92115 =	9,92115	
	E4B9DA66	m2	Armadura per a sostres amb elements resistents AP500 T amb malla electrosoldada de barres corrugades d'acer ME 15x15 cm D:5-5 mm 6x2.2 m B500T UNE-EN 10080. Criteri d'amidament: m2 de superfície amidada segons les especificacions de la DT.Aquest criteri inclou les pèrdues i increments de material corresponents a retalls i empalmaments.	1,000	x	2,94916 =	2,94916	
	E45918H4	m3	Formigó per a sostres amb elements resistents industrialitzats, HA-25/B/20/IIa de consistència tova i grandària màxima del granulat 20 mm, abocat amb bomba. Criteri d'amidament: m3 de volum amidat segons les especificacions de la DT, amb aquelles modificacions i singularitats acceptades prèviament i expressament per la DF.	0,080	x	95,34916 =	7,62793	
				Subtotal:			20,49824	20,49824
				COST DIRECTE				20,49824
				DESPESES INDIRECTES	2,00	%		0,40996
				COST EXECUCIÓ MATERIAL				20,90820
	4352FG01	m3	Mur de contenció de formigó armat de 3 m d'alçària com a màxim i fins a 30 cm de gruix, de formigó HA-25/B/20/IIa, abocat amb bomba, armadura AP500 S d'acer en barres corrugades amb una quantia de 50 kg/m3 i encofrat industrialitzat per a murs, no vist. Criteri d'amidament: m3 de volum de fonament o mur	Rend.:	1,000		274,05	€

JUSTIFICACIÓ DE PREUS

PARTIDES D'OBRA

NÚM	CODI	UA	DESCRIPCIÓ	PREU

de contenció executat, mesurat d'acord amb les especificacions de la DT.No inclou cap operació de moviment de terres.

				Unitats		Preu		Parcial	Import
Partides d'obra									
	K32B300P	kg	Armadura per a murs de contenció AP500 S, d'una alçària màxima de 3 m, d'acer en barres corrugades B500S de límit elàstic >= 500 N/mm2. Criteri d'amidament: kg de pes calculat segons les especificacions de la DT, d'acord amb els criteris següents:- El pes unitari per al seu càlcul ha de ser el teòric - Per a poder utilitzar un altre valor diferent del teòric, cal l'acceptació expressa de la DF.- El pes s'obtindrà amidant la llargària total de les barres (barra+cavalcament) - L'escreix d'amidament corresponent als retalls està incorporat al preu de la unitat d'obra com a increment del rendiment (1,05 kg de barra d'acer per kg de barra ferrallada, dins de l'element compost)	30,000	x	1,31727	=	39,51810	
	K32515H4	m3	Formigó per a murs de contenció de 3 m d'alçària com a màxim, HA-25/B/20/IIa de consistència tova i grandària màxima del granulat 20 mm i abocat amb bomba. Criteri d'amidament: m3 de volum amidat segons les especificacions de la DT, amb aquelles modificacions i singularitats acceptades prèviament i expressament per la DF.	1,000	x	102,09003	=	102,09003	
	K32DFA03	m2	Muntatge i desmuntatge d'una cara d'encofrat amb bastidors metàl·lics modulars amb tauler fenòlic, per a murs de base rectilínia, encofrats a dues cares, d'una alçària <= 3 m, per a formigó no vist. Criteri d'amidament: m2 de superfície amidada segons les especificacions de la DT i que es trobi en contacte amb el formigó.Aquest criteri inclou els apuntalaments previs, els elements auxiliars per a muntatge de l'encofrat i els elements d'acabat de les cantonades per a formigó vist, com ara matavius o altres sistemes, així com la recollida, neteja i condicionament dels elements utilitzats.La superfície corresponent a forats interiors s'ha de deduir de la superfície total d'acord amb els criteris següents:- Obertures <= 1 m2: No es dedueixen - Obertures > 1 m2: Es dedueix el 100%Als forats que no es dedueixin, l'amidament inclou l'encofrat necessari per a conformar el perímetre dels forats. En cas de deduir-se el 100% del forat, cal amidar també l'encofrat necessari per a conformar el perímetre dels forats.	6,700	x	18,96499	=	127,06543	
					Subtotal:			268,67356	268,67356

COST DIRECTE		268,67356
DESPESES INDIRECTES	2,00 %	5,37347
COST EXECUCIÓ MATERIAL		274,04703

JUSTIFICACIÓ DE PREUS

PARTIDES D'OBRA

NÚM	CODI	UA	DESCRIPCIÓ					PREU
P-4	445CFG01	m2	Llosa inclinada per a escala de 17 cm de gruix, de formigó vist HA-25/B/10/I, abocat amb bomba, amb esglaons de formigó fets a la vegada que la llosa de fins a 30 cm d'estesa, 20 cm d'alçària de frontal, encofrat amb tauler de fusta, armadura AP500 S d'acer en barres corrugades en una quantia de 20kg/m2	Rend.: 1,000				245,96 €
				Unitats		Preu	Parcial	Import
Partides d'obra								
	K45CA7C4	m3	Formigó per a lloses inclinades, HA-25/B/10/I, de consistència tova i grandària màxima del granulat 10 mm, abocat amb bomba	0,260	x	92,57304	= 24,06899	
	K4DCBD02	m2	Muntatge i desmuntatge d'encofrat per a lloses inclinades, a una alçària <= 5 m, amb tauler de fusta de pi folrat amb tauler fenòlic per a deixar el formigó vist	2,300	x	82,01886	= 188,64338	
	K4BC3000	kg	Armadura per a lloses d'estructura AP500 S d'acer en barres corrugades B500S de límit elàstic >= 500 N/mm2	20,000	x	1,42130	= 28,42600	
					Subtotal:		241,13837	241,13837
				COST DIRECTE				241,13837
				DESPESES INDIRECTES		2,00 %		4,82277
				COST EXECUCIÓ MATERIAL				245,96114
P-5	4LZ1FG01	u	Fossat per a ascensor <= 6 m2, de fondària 1.5 m, amb llosa de formigó estructural HA-25/B/20/IIa, de 25 cm de gruix, armadura B500 SD d'acer en barres corrugades, col·locats cada 20 cm, amb mur de formigó de 20cm de gruix, amb revestiment interior d'arrebossat a bona vista amb morter de ciment, acabat remolinat, amb instal·lació elèctrica formada per presa de corrent de 16 A, interruptor, llum estanc amb tubs fluorescents i cable de coure de 0,6/1 KV, col·locat en tub. Segons detalls d'armats indicats en plànol d'estructura.	Rend.: 1,000				1.326,19 €
				Unitats		Preu	Parcial	Import
Partides d'obra								
	KHB17254	u	Llumenera estanca amb difusor cubeta de plàstic amb 1 fluorescent de 36 W del tipus T26/G13, rectangular, amb xassís polièster, reactància ferromagnètica, factor de potència AF, IP-55, muntada superficialment al sostre	1,000	x	60,11491	= 60,11491	
	K81121B2	m2	Arrebossat a bona vista sobre parament vertical interior, a 3,00 m d'alçària, com a màxim, amb morter de ciment 1:4, remolinat	13,000	x	19,79853	= 257,38089	
	K9Z4AA16	m2	Armadura per lloses de formigó AP500 T amb malla electrosoldada de barres corrugades d'acer ME 15x15 cm D:6-6 mm 6x2.2 m B500T UNE-EN 10080	13,000	x	3,76375	= 48,92875	
	KG21271H	m	Tub rígid de PVC, de 20 mm de diàmetre nominal, aïllant i no propagador de la flama, amb una resistència a l'impacte de 2 J, resistència a compressió de 1250 N i una rigidesa dielèctrica de 2000 V, amb unió roscada i muntat superficialment	5,000	x	2,93785	= 14,68925	
	KG319374	m	Cable amb conductor de coure de 0,6/1 kV de tensió assignada, amb designació RV-K, tripolar, de secció 3 x 16 mm2, amb coberta del cable de PVC, col·locat en tub	5,000	x	7,05664	= 35,28320	

JUSTIFICACIÓ DE PREUS

PARTIDES D'OBRA

NÚM	CODI	UA	DESCRIPCIÓ					PREU
	KG63D15S	u	Presa de corrent de superfície, bipolar amb presa de terra lateral, (2P+T), 16 A 250 V, amb tapa i caixa estanca, amb grau de protecció IP-55, preu alt, muntada superficialment	1,000	x	11,99961	=	11,99961
	4352FG01	m3	Mur de contenció de formigó armat de 3 m d'alçària com a màxim i fins a 30 cm de gruix, de formigó HA-25/B/20/IIa, abocat amb bomba, armadura AP500 S d'acer en barres corrugades amb una quantia de 50 kg/m3 i encofrat industrialitzat per a murs, no vist. Criteri d'amidament: m3 de volum de fonament o mur de contenció executat, mesurat d'acord amb les especificacions de la DT.No inclou cap operació de moviment de terres.	2,000	x	268,67356	=	537,34712
	E3C515H4	m3	Formigó per a lloses de fonaments, HA-25/B/20/IIa, de consistència tova i grandària màxima del granulat 20 mm, abocat amb bomba. Criteri d'amidament: m3 de volum amidat segons les especificacions de la DT, amb aquelles modificacions i singularitats acceptades prèviament i expressament per la DF.	1,500	x	86,73839	=	130,10759
	E3Z112R1	m2	Capa de neteja i anivellament de 10 cm de gruix de formigó HL-150/B/10 de consistència tova i grandària màxima del granulat 10 mm, abocat des de camió. Criteri d'amidament: m2 de superfície amidada segons les especificacions de la DT.	6,500	x	11,15738	=	72,52297
	E786D1K0K	m2	Impermeabilització de parament horitzontal de formigó amb morter impermeabilitzant pel mètode de penetració capil·lar, monocomponent, de base ciment amb una dotació de 2 kg/m2 aplicat en dues capes la primera en pols i la segona en forma de beurada. Article: ref. P06SR470 de la serie Revestiments cimentosos: Sistema MASTERSEAL® Serie 500 de BASF-CC. Criteri d'amidament: m2 de superfície realment executada, mesurada d'acord amb les especificacions de la DT Aquests criteris inclouen l'acabat específic de les singularitats de la construcció. No s'inclouen en aquest criteri les reparacions de les irregularitats superiors a les tolerables. No s'inclou dins de la unitat d'obra l'abonament dels treballs de preparació de la superfície.	6,500	x	5,12020	=	33,28130
	E786D220K	m2	Impermeabilització de parament vertical de formigó amb morter impermeabilitzant pel mètode de penetració capil·lar, monocomponent, de base ciment amb una dotació de 2 kg/m2 aplicat en dues capes. Article: ref. P06SR470 de la serie Revestiments cimentosos: Sistema MASTERSEAL® Serie 500 de BASF-CC. Criteri d'amidament: m2 de superfície realment executada, mesurada d'acord amb les especificacions de la DT Aquests criteris inclouen l'acabat específic de les singularitats de la construcció. No s'inclouen en aquest criteri les reparacions de les irregularitats superiors a les tolerables. No s'inclou dins de la unitat d'obra l'abonament dels treballs de preparació de la superfície.	13,000	x	6,59113	=	85,68469
	KG62D19K	u	Interruptor, unipolar (1P), 10 AX/250 V, amb tecla i amb caixa de superfície estanca, amb grau de protecció IP-55, preu alt, muntat superficialment	1,000	x	12,84961	=	12,84961
						Subtotal:		1.300,18989	1.300,18989

JUSTIFICACIÓ DE PREUS

PARTIDES D'OBRA

NÚM	CODI	UA	DESCRIPCIÓ	PREU

COST DIRECTE		1.300,18989
DESPESES INDIRECTES	2,00 %	26,00380
COST EXECUCIÓ MATERIAL		1.326,19369

P-33	E66EFG20	m2	Mampara de fusta massissa i panell OSB de 200mm de gruix total , formada per panell OSB de 12mm en sandwich amb llana de roca acústica de 50mm de gruix cantejat amb OSB, amb sistema de suspensió sobre muntants de fusta de massissa de 200x100mm amb acabat amb vernís a l'aigua incolor mate i ferratges d'acer inoxidable matisat amb junts termoplàstics per al segellat dels vidres i del perímetre dels taulers, col·locada. Per a una resitència al foc dels elements constructius de C-s2, d0. Panells de OSB amb acabat pintat inclòs	Rend.: 1,000	202,22	€

				Unitats		Preu		Parcial	Import
Partides d'obra									
	EA1DD3A4	u	Muntants per mampara de fusta massissa i vidre laminat i porta batent d'una fulla Ai03 de 7,75m de longitud i 4.1m d'alçada, formada per 10 muntants i 4 travessers de fusta de pi massíssa de 200x100mm amb acabat amb vernís a l'aigua incolor i ferratges d'acer inoxidable matisat, per a una resitència al foc dels elements constructius de C-s2, d0. , entre muntants es col·loquen vidres laminats de 6+6mm amb butiral neutre i zones opaques massísses formades per doble tauler de OSB 12mm de gruix amb reblert interior de llana mineral de roca de 8cm, segons indicacions dels plànols (aprox, 25%opac i 75%vidriat, inclòs portes). Amb pletina superior i inferior d'acer inox de 6mm de gruix i 200mm d'amplada per a fixació de muntants. Amb pletina superior i inferior d'acer inox de 6mm de gruix i 200mm d'amplada per a fixació de muntants. Amb fixacions inferior i superior amb perfileria d'inox, amb sistema de suspensió sobre perfileria oculta d'inox i junts termoplàstics per al segellat dels vidres i del perímetre dels taulers, col·locada. Inclou una porta batent de vidre de lluna incolora trempada de 10mm de gruix, amb pany i tancaportes, col·locat amb fixacions mecàniques, de 98x210cm DB-SUA - 2(B)3 DB-HR - 33 dBA Frontisses d'acer inoxidable matisat, Maneta d'acer inoxidable matisat, Topall d'acer inoxidable matisat fixat al paviment mecànicament.	1,000	x	79,25152	=	79,25152	
	E865BA8C	m2	Revestiment vertical a més de 3,00 m d'alçària, amb tauler d'encenalls orientats OSB/3, de 12 mm de gruix, per a ambient humit segons UNE-EN 300, reacció al foc B-s2, d0, treballat al taller, col·locat adherit sobre enllatat de fusta. Criteri d'amidament: m2 de superfície amidada segons les especificacions de la DT.Amb deducció de la superfície corresponent a obertures, d'acord amb els criteris següents:- Obertures <= 2 m2: No es dedueixen - Obertures > 2 m2 i <= 4 m2: Es dedueixen el 50%	1,800	x	47,55630	=	85,60134	

JUSTIFICACIÓ DE PREUS

PARTIDES D'OBRA

NÚM	CODI	UA	DESCRIPCIÓ					PREU
			- Obertures > 4 m2: Es dedueixen el 100%Aquests criteris inclouen la col·locació dels elements que configuren l'obertura, com és ara bastiments, excepte en el cas de forats de més de 4,00 m2 en què aquesta col·locació es compta a part.					
	E7C9X6N3	m2	Aïllament amb placa rígida de llana mineral de roca (MW), de densitat 106 a 115 kg/m3, de 50 mm de gruix, amb una conductivitat tèrmica <= 0.038 W/mK i resistència tèrmica >= 1,316 m2.K/W, col·locada amb morter adhesiu. Criteri d'amidament: m2 de superfície amidada segons les especificacions de la DT.Amb deducció de la superfície corresponent a obertures, d'acord amb els criteris següents:- Obertures <= 1 m2: No es dedueixen - Obertures > 1 m2: Es dedueix el 100%	0,900	x	11,72656	=	10,55390	
	EAZ13196	m	Tapajunts de fusta per a pintar de secció rectangular llisa de 9 mm de gruix i de 60 mm d'amplària	2,676	x	2,61374	=	6,99437	
	E8A4FG01	m2	Envernissat de pilar de fusta, al vernís sintètic, amb una capa de protector químic insecticida-fungicida i dues d'acabat, amb la superfície mat. Per a una resitència al foc dels elements constructius de C-s2, d0. Criteri d'amidament: m2 de superfície realment pintada segons les especificacions de la DT.Cal considerar el desenvolupament del perímetre.	0,600	x	12,88337	=	7,73002	
	K898FG01	m2	Pintat de parament vertical de tauler, amb pintura plàstica amb acabat llis, amb una capa segelladora i dues d'acabat	1,800	x	4,51112	=	8,12002	
						Subtotal:		198,25117	198,25117
						DESPESES AUXILIARS	1,50 %		0,00000
						COST DIRECTE			198,25117
						DESPESES INDIRECTES	2,00 %		3,96502
						COST EXECUCIÓ MATERIAL			202,21619
P-34	E66EFG21	m2	Mampara de fusta massissa i vidre laminat de 200mm de gruix, formada per vidre laminar de seguretat de 6+6 mm de gruix amb butiral neutre i acústic, amb sistema de suspensió sobre muntants de fusta de massissa de 200x100mm amb acabat amb vernís a l'aigua incolor mate i ferratges d'acer inoxidable matisat amb junts termoplàstics per al segellat dels vidres i del perímetre dels taulers, col·locada. Per a una resitència al foc dels elements constructius de C-s2, d0.	Rend.: 1,000					163,62 €
				Unitats		Preu		Parcial	Import
Partides d'obra									
	EC151D06	m2	Vidre laminar de seguretat , de 6+6 mm de gruix, amb 2 butiral transparent, classe 1 (B) 1 segons UNE-EN 12600, col·locat amb perfils conformats de neoprè sobre alumini o PVC. Criteri d'amidament: m2 de superfície amidada segons les especificacions de la DT.S'han de considerar les respectives dimensions segons els criteris següents, cal prendre el múltiple immediat superior en cas que la dimensió no ho sigui:- Llargària i amplària: Múltiples de 3 cm - Unitats amb superfície < 0,25 m2: 0,25 m2 per unitat	0,900	x	73,81385	=	66,43247	

JUSTIFICACIÓ DE PREUS

PARTIDES D'OBRA

NÚM	CODI	UA	DESCRIPCIÓ					PREU
	EAZ13196	m	Tapajunts de fusta per a pintar de secció rectangular llisa de 9 mm de gruix i de 60 mm d'amplària	2,676	x	2,61374	=	6,99437
	E8A4FG01	m2	Envernissat de pilar de fusta, al vernís sintètic, amb una capa de protector químic insecticida-fungicida i dues d'acabat, amb la superfície mat. Per a una resitència al foc dels elements constructius de C-s2, d0. Criteri d'amidament: m2 de superfície realment pintada segons les especificacions de la DT.Cal considerar el desenvolupament del perímetre.	0,600	x	12,88337	=	7,73002
	EA1DD3A4	u	Muntants per mampara de fusta massissa i vidre laminat i porta batent d'una fulla Ai03 de 7,75m de longitud i 4.1m d'alçada, formada per 10 muntants i 4 travessers de fusta de pi massíssa de 200x100mm amb acabat amb vernís a l'aigua incolor i ferratges d'acer inoxidable matisat, per a una resitència al foc dels elements constructius de C-s2, d0. , entre muntants es col·loquen vidres laminats de 6+6mm amb butiral neutre i zones opaques massísses formades per doble tauler de OSB 12mm de gruix amb reblert interior de llana mineral de roca de 8cm, segons indicacions dels plànols (aprox, 25%opac i 75%vidriat, inclòs portes). Amb pletina superior i inferior d'acer inox de 6mm de gruix i 200mm d'amplada per a fixació de muntants. Amb pletina superior i inferior d'acer inox de 6mm de gruix i 200mm d'amplada per a fixació de muntants. Amb fixacions inferior i superior amb perfileria d'inox, amb sistema de suspensió sobre perfileria oculta d'inox i junts termoplàstics per al segellat dels vidres i del perímetre dels taulers, col·locada. Inclou una porta batent de vidre de lluna incolora trempada de 10mm de gruix, amb pany i tancaportes, col·locat amb fixacions mecàniques, de 98x210cm DB-SUA - 2(B)3 DB-HR - 33 dBA Frontisses d'acer inoxidable matisat, Maneta d'acer inoxidable matisat, Topall d'acer inoxidable matisat fixat al paviment mecànicament.	1,000	x	79,25152	=	79,25152
						Subtotal:		160,40838	160,40838
						DESPESES AUXILIARS	1,50 %		0,00000
						COST DIRECTE			160,40838
						DESPESES INDIRECTES	2,00 %		3,20817
						COST EXECUCIÓ MATERIAL			163,61655

P-48	E844FG01	m2	T. C. suspesa PLADUR® T-60/300 1x13 FON + C12 / 25 nº1 BA MW (am = 0,90) (aw = 0,80L) O EQUIVALENT Sostre per condicionament acústic format per una estructura simple de perfils de xapa d'acer galvanitzada a base de perfils continus en forma d ' ´´U´´ de 60 mm d'ample tipus ´´Perfil T-60´´ i separats entre ells 300 mm, degudament suspesos del forjat per mitjà de ´´forquilles´´ especials i vareta roscada Ø 6 mm i recolzats en els perfils perimetrals ´´Angular l a-30 TC´´ fixats mecànicament en tot el perímetre, així com la banda estanca / acústica. A aquesta	Rend.: 1,100		59,05	€

JUSTIFICACIÓ DE PREUS

PARTIDES D'OBRA

NÚM	CODI	UA	DESCRIPCIÓ	PREU

estructura de perfils es cargola perpendicularment a ella una placa PLADUR® tipus FON + BA (vora afinada) de 13 mm de gruix i de 1.200x2.400 mm, a definir per la DO l'absorció acústica requerida i el model del disseny de perforacions elegit, i llana mineral nua de 80mm d'espessor col·locada sobre el dors de la placa i perfils, així com part proporcional d'ancoratges, suspensions, pengis, cargols, bandes estanques / acústiques del seu perímetre, cintes i pasta de juntes Pladur (R), totalment acabat amb qualitat de terminació Nivell 3 (Q3) per terminacions de qualitat alta d'acabats llisos i de poc gruix. Muntatge segons Normativa Intersectorial d'ATEDY (2011): ´´Sistemes constructius de placa de guix laminat´´ i requisits del CTE-DB HR.

				Unitats		Preu		Parcial	Import
Ma d'obra									
	A0127000	h	Oficial 1a col·locador	0,570	/R x	23,85000	=	12,35864	
	A0137000	h	Ajudant col·locador	0,570	/R x	21,17000	=	10,96991	
					Subtotal:			23,32855	23,32855
Materials									
	B0A44000	cu	Visos per a plaques de guix laminat	0,180	x	9,30000	=	1,67400	
	B7J500ZZ	kg	Massilla per a junt de plaques de cartró-guix	0,4725	x	1,07000	=	0,50558	
	B7JZ00E1	m	Cinta de paper resistent per a junts de plaques de guix laminat	1,890	x	0,07000	=	0,13230	
	B84Z7850	m2	Entramat d'estructura doble d'acer galvanitzat per a cel ras continu de plaques de guix laminat format per perfils principals col·locats cada 1000 mm com a màxim i perfils secundaris col·locats cada 600 mm com a màxim , per a fixar al sostre mitjançant vareta de suspensió cada 1.2 m, per a suportar una càrrega de fins a 15 kg	1,000	x	7,83000	=	7,83000	
	B0CCFG01	m2	Transfomat de placa de guix laminat de tipus especial perforada amb perforació tipus ordenada ocupant tota la superfície i vel, placa de 12.5 mm de gruix, segons la norma UNE-EN 14190, amb un coeficient d'absorció acústica ponderat de 0.7 segons la norma UNE-EN ISO 11654 i reacció al foc A2-s1, d0. tipus PLADUR® FON+ C12/25 Nº1 BA 1.200x2.400 o similar equivalent.	1,030	x	18,41000	=	18,96230	
					Subtotal:			29,10418	29,10418
Partides d'obra									
	E7C41801	m2	Aïllament amb feltre de llana mineral de vidre (MW) per a aïllaments, segons UNE-EN 13162, de gruix 80 mm, amb una conductivitat tèrmica <= 0.039 W/mK, resistència tèrmica >= 2,051 m2.K/W, col·locat sense adherir. Criteri d'amidament: m2 de superfície amidada segons les especificacions de la DT.Amb deducció de la superfície corresponent a obertures, d'acord amb els criteris següents:- Obertures <= 1 m2: No es dedueixen - Obertures > 1 m2: Es dedueix el 100%	1,000	x	5,10747	=	5,10747	
					Subtotal:			5,10747	5,10747

JUSTIFICACIÓ DE PREUS

PARTIDES D'OBRA

NÚM	CODI	UA	DESCRIPCIÓ				PREU
			DESPESES AUXILIARS	1,50	%		0,34993
			COST DIRECTE				57,89013
			DESPESES INDIRECTES	2,00	%		1,15780
			COST EXECUCIÓ MATERIAL				59,04793

P-65	E9U8FG01	m	Sòcol per a escales de planxa d'acer inoxidable en brut, d'1,5 mm de gruix, i desenvolupament 15 cm, col·locat amb tacs d'expansió i cargols	Rend.: 1,500				21,88	€
				Unitats		Preu	Parcial		Import
Ma d'obra									
	A013M000	h	Ajudant muntador	0,248	/R x	21,17000	= 3,50011		
	A012M000	h	Oficial 1a muntador	0,495	/R x	24,65000	= 8,13450		
					Subtotal:		11,63461		11,63461
Materials									
	B0A61600	u	Tac de niló de 6 a 8 mm de diàmetre, amb vis	2,000	x	0,15000	= 0,30000		
	B0A4A400	cu	Visos galvanitzats	0,020	x	2,43000	= 0,04860		
					Subtotal:		0,34860		0,34860
Partides d'obra									
	K43ZU030	kg	Elements d'unió i recolzament per a estructures de fusta, d'acer inoxidable austenític de designació AISI 316, en perfils laminats tipus L, rodó, quadrat, rectangular, hexagonal, planxa, treballat a taller i col·locat a l'obra	1,840	x	5,05313	= 9,29776		
					Subtotal:		9,29776		9,29776
			DESPESES AUXILIARS		1,50	%			0,17452
			COST DIRECTE						21,45549
			DESPESES INDIRECTES		2,00	%			0,42911
			COST EXECUCIÓ MATERIAL						21,88460

P-67	EABGFG01	u	Adaptació de tancament existent de dimensions totals 3,40x2.70m d'acer en perfils laminats, actualment formada per porta batent i fixe lateral i superior, per adequar amb la substitució de la fulla lateral per una fulla fixe de perfils d'acer amb vidre laminat 4+4. Inclou l'adequació de tram de marxapeu de 1m de longitud amb el recrescut d'obra, acabat arrebosat i pintat, amb peça de marxapeu igual a l'existent de pedra natural de 30mm de gruix. Inclou retirada de fulla batent de marc de perfils laminats i vidre de dimensions aproximades 95x210 cm, retirada de paviment de marxapeu existent, recrescut de tancament d'obra per a col·locació de peça de marxapeu. Pintat del conjunt de la fusteria. Inclou càrrega i transport a l'abocador i cànons corresponents de residus.	Rend.: 1,200				337,18	€
				Unitats		Preu	Parcial		Import
Ma d'obra									
	A012F000	h	Oficial 1a manyà	0,500	/R x	24,23000	= 10,09583		
					Subtotal:		10,09583		10,09583
Materials									
	BABGFG01	u	Adaptació de tancament existent de dimensions totals 3,40x2.70m d'acer en perfils laminats, actualment	1,000	x	94,50000	= 94,50000		

JUSTIFICACIÓ DE PREUS

PARTIDES D'OBRA

NÚM	CODI	UA	DESCRIPCIÓ					PREU
			formada per porta batent i fixe lateral i superior, per adequar amb la substitució de la fulla lateral per una fulla fixe de perfils d'acer.					
				Subtotal:			94,50000	94,50000
Partides d'obra								
	EC151B05	m2	Vidre laminar de seguretat , de 4+4 mm de gruix, amb 1 butiral transparent, classe 2 (B) 2 segons UNE-EN 12600, col·locat amb perfils conformats de neoprè sobre alumini o PVC. Criteri d'amidament: m2 de superfície amidada segons les especificacions de la DT.S'han de considerar les respectives dimensions segons els criteris següents, cal prendre el múltiple immediat superior en cas que la dimensió no ho sigui:- Llargària i amplària: Múltiples de 3 cm - Unitats amb superfície < 0,25 m2: 0,25 m2 per unitat	2,050	x	55,92385 =	114,64389	
	E81125C2	m2	Arrebossat a bona vista sobre parament vertical exterior, a 3,00 m d'alçària, com a màxim, amb morter mixt 1:2:10, remolinat. Criteri d'amidament: m2 de superfície amidada segons les especificacions de la DT.Amb deducció de la superfície corresponent a obertures d'acord amb els criteris següents: En paraments verticals:- Obertures <= 2 m2: No es dedueixen - Obertures > 2 m2 i <= 4 m2: Es dedueix el 50% - Obertures > 4 m2: Es dedueix el 100%En paraments horitzontals:- Obertures <= 1 m2: No es dedueixen - Obertures > 1 m2: Es dedueix el 100%Als forats que no es dedueixin, o que es dedueixin parcialment, l'amidament inclou la feina de fer els retorns, com ara brancals, llindes, etc. En cas de deduir-se el 100% del forat cal amidar també aquests paraments.Aquests criteris inclouen la neteja dels elements que configuren les obertures, com és ara bastiments que s'hagin embrutat.	0,500	x	23,36423 =	11,68212	
	E612TRAV	m2	Paret divisòria recolzada de gruix 14 cm, de totxana, LD, de 290x140x100 mm, per a revestir, categoria I, segons la norma UNE-EN 771-1, col·locat amb morter per a ram de paleta industrialitzat M 5 (5 N/mm2) de designació (G) segons norma UNE-EN 998-2. Criteri d'amidament: m2 de superfície amidada segons les especificacions de la DT.Amb deducció de la superfície corresponent a obertures, d'acord amb els criteris següents:- Obertures <= 2 m2: No es dedueixen - Obertures > 2 m2 i <= 4 m2: Es dedueixen el 50% - Obertures > 4 m2: Es dedueixen el 100%Als forats que no es dedueixin, o que es dedueixin parcialment, l'amidament inclou la feina de fer els retorns, com brancals. En cas de deduir-se el 100% del forat cal amidar també aquests paraments.Aquests criteris inclouen la col·locació dels elements que configuren l'obertura, com és ara bastiments, excepte en el cas de forats de més de 4,00 m2 en què aquesta col·locació es compta a part.Inclouen l'execució de tots els treballs necessaris per a resoldre l'obertura, pel què fa a brancals i ampit, i s'utilitzaran, si cal, materials diferents dels que normalment conformen la unitat.	0,500	x	26,32230 =	13,16115	

JUSTIFICACIÓ DE PREUS

PARTIDES D'OBRA

NÚM	CODI	UA	DESCRIPCIÓ						PREU
	E89ACBJ0	m2	Pintat de portes vidrieres d'acer, amb esmalt sintètic, amb dues capes d'imprimació antioxidant i dues d'acabat. Criteri d'amidament: m2 de superfície de cada cara del tancament practicable tractat segons les especificacions de la DT amb les deduccions corresponents als envidraments segons els criteris següents:Deducció de la superfície corresponent a l'envidrament per a peces amb una superfície envidrada de:- Més d'un 75% del total: Es dedueix el 50% - Menys del 75% i més del 50% del total: Es dedueix el 25% - Menys del 50% del total o amb barretes: No es dedueixEn les portes extensibles, la superfície s'ha d'incrementar el 50%	2,050	x	21,44889	=	43,97022	
	E9B362CK	m2	Paviment amb peces de pedra natural calcària nacional serrada i sense polir, preu alt, de 30 mm de gruix i de 1251 a 2500 cm2, col·locada a truc de maceta amb morter mixt 1:2:10. Criteri d'amidament: m2 de superfície executada d'acord amb les especificacions de la DT, amb deducció de la superfície corresponent a obertures interiors, d'acord amb els criteris següents: Paviments exteriors:- Obertures <= 1,5 m2: No es dedueixen - Obertures > 1,5 m2: Es dedueix el 100%Paviments interiors:- Obertures <= 1 m2: No es dedueixen - Obertures > 1 m2: Es dedueix el 100%Aquests criteris inclouen l'acabament específic dels acords a les vores, sense que comporti l'ús de materials diferents d'aquells que normalment conformen la unitat.	0,400	x	105,65149	=	42,26060	
						Subtotal:	225,71798	225,71798
				DESPESES AUXILIARS		2,50 %		0,25240
				COST DIRECTE				330,56621
				DESPESES INDIRECTES		2,00 %		6,61132
				COST EXECUCIÓ MATERIAL				337,17753
P-68	EABGFG05	u	Adaptació de tancament existent de dimensions totals 2,40x2.80m d'acer en perfils laminats, actualment formada per porta de dues fulles batents i fixe lateral, per adequar amb la substitució de les portes de dues fulles per una fulla fixe de perfils d'acer amb vidre laminat 4+4. Inclou l'adequació de tram de marxapeu de 2m de longitud amb el recrescut d'obra, acabat arrebosat i pintat, amb peça de marxapeu igual a l'existent de pedra natural de 30mm de gruix. Inclou retirada de fulles batents de marc de perfils laminats i vidres de dimensions aproximades 95x210 cm, retirada de paviment de marxapeu existent, recrescut de tancament d'obra per a col·locació de peça de marxapeu nou. Pintat del conjunt de la fusteria. Inclou càrrega i transport a l'abocador i cànons corresponents de residus.	Rend.: 1,200					565,66 €
				Unitats		Preu		Parcial	Import
Ma d'obra									
	A012F000	h	Oficial 1a manyà	0,500	/R x	24,23000	=	10,09583	
						Subtotal:		10,09583	10,09583

JUSTIFICACIÓ DE PREUS

PARTIDES D'OBRA

NÚM	CODI	UA	DESCRIPCIÓ					PREU
Materials								
	BABGFG01	u	Adaptació de tancament existent de dimensions totals 3,40x2.70m d'acer en perfils laminats, actualment formada per porta batent i fixe lateral i superior, per adequar amb la substitució de la fulla lateral per una fulla fixe de perfils d'acer.	1,000	x 94,50000	=	94,50000	
					Subtotal:		94,50000	94,50000
Partides d'obra								
	E9B362CK	m2	Paviment amb peces de pedra natural calcària nacional serrada i sense polir, preu alt, de 30 mm de gruix i de 1251 a 2500 cm2, col·locada a truc de maceta amb morter mixt 1:2:10. Criteri d'amidament: m2 de superfície executada d'acord amb les especificacions de la DT, amb deducció de la superfície corresponent a obertures interiors, d'acord amb els criteris següents: Paviments exteriors:- Obertures <= 1,5 m2: No es dedueixen - Obertures > 1,5 m2: Es dedueix el 100%Paviments interiors:- Obertures <= 1 m2: No es dedueixen - Obertures > 1 m2: Es dedueix el 100%Aquests criteris inclouen l'acabament específic dels acords a les vores, sense que comporti l'ús de materials diferents d'aquells que normalment conformen la unitat.	0,800	x 105,65149	=	84,52119	
	E89ACBJ0	m2	Pintat de portes vidrieres d'acer, amb esmalt sintètic, amb dues capes d'imprimació antioxidant i dues d'acabat. Criteri d'amidament: m2 de superfície de cada cara del tancament practicable tractat segons les especificacions de la DT amb les deduccions corresponents als envidraments segons els criteris següents:Deducció de la superfície corresponent a l'envidrament per a peces amb una superfície envidrada de:- Més d'un 75% del total: Es dedueix el 50% - Menys del 75% i més del 50% del total: Es dedueix el 25% - Menys del 50% del total o amb barretes: No es dedueixEn les portes extensibles, la superfície s'ha d'incrementar el 50%	4,020	x 21,44889	=	86,22454	
	EC151B05	m2	Vidre laminar de seguretat , de 4+4 mm de gruix, amb 1 butiral transparent, classe 2 (B) 2 segons UNE-EN 12600, col·locat amb perfils conformats de neoprè sobre alumini o PVC. Criteri d'amidament: m2 de superfície amidada segons les especificacions de la DT.S'han de considerar les respectives dimensions segons els criteris següents, cal prendre el múltiple immediat superior en cas que la dimensió no ho sigui:- Llargària i amplària: Múltiples de 3 cm - Unitats amb superfície < 0,25 m2: 0,25 m2 per unitat	4,100	x 55,92385	=	229,28779	
	E612TRAV	m2	Paret divisòria recolzada de gruix 14 cm, de totxana, LD, de 290x140x100 mm, per a revestir, categoria I, segons la norma UNE-EN 771-1, col·locat amb morter per a ram de paleta industrialitzat M 5 (5 N/mm2) de designació (G) segons norma UNE-EN 998-2. Criteri d'amidament: m2 de superfície amidada segons les especificacions de la DT.Amb deducció de la superfície corresponent a obertures, d'acord amb els criteris següents:- Obertures <= 2 m2: No es dedueixen	1,000	x 26,32230	=	26,32230	

JUSTIFICACIÓ DE PREUS

PARTIDES D'OBRA

NÚM	CODI	UA	DESCRIPCIÓ					PREU
			- Obertures > 2 m2 i <= 4 m2: Es dedueixen el 50% - Obertures > 4 m2: Es dedueixen el 100%Als forats que no es dedueixin, o que es dedueixin parcialment, l'amidament inclou la feina de fer els retorns, com brancals. En cas de deduir-se el 100% del forat cal amidar també aquests paraments.Aquests criteris inclouen la col·locació dels elements que configuren l'obertura, com és ara bastiments, excepte en el cas de forats de més de 4,00 m2 en què aquesta col·locació es compta a part.Inclouen l'execució de tots els treballs necessaris per a resoldre l'obertura, pel què fa a brancals i ampit, i s'utilitzaran, si cal, materials diferents dels que normalment conformen la unitat.					
	E81125C2	m2	Arrebossat a bona vista sobre parament vertical exterior, a 3,00 m d'alçària, com a màxim, amb morter mixt 1:2:10, remolinat. Criteri d'amidament: m2 de superfície amidada segons les especificacions de la DT.Amb deducció de la superfície corresponent a obertures d'acord amb els criteris següents: En paraments verticals:- Obertures <= 2 m2: No es dedueixen - Obertures > 2 m2 i <= 4 m2: Es dedueix el 50% - Obertures > 4 m2: Es dedueix el 100%En paraments horitzontals:- Obertures <= 1 m2: No es dedueixen - Obertures > 1 m2: Es dedueix el 100%Als forats que no es dedueixin, o que es dedueixin parcialment, l'amidament inclou la feina de fer els retorns, com ara brancals, llindes, etc. En cas de deduir-se el 100% del forat cal amidar també aquests paraments.Aquests criteris inclouen la neteja dels elements que configuren les obertures, com és ara bastiments que s'hagin embrutat.	1,000	x	23,36423	=	23,36423	
						Subtotal:	449,72005	449,72005
				DESPESES AUXILIARS	2,50	%		0,25240
				COST DIRECTE				554,56828
				DESPESES INDIRECTES	2,00	%		11,09137
				COST EXECUCIÓ MATERIAL				565,65964
P-71	EAQEFG01	u	Ci01_Porta d'una fulla batent de fusta per a interior, de 35 mm de gruix, amb una llum de pas de 80 cm d'amplària i 210 cm d'alçària, per a un gruix de bastiment de 14 cm, com a màxim, acabat lacat, amb fulla cares llises de tauler aglomerat hidròfug xapat, galzes i tapajunts de MDF xapat, ribet de goma, ferramenta de penjar, pany de cop, amb joc de manetes, acer inoxidable 1.4301 (AISI 304), amb placa petita. Amb folrat de bastiment de base de 3/4, per a porta d'una fulla batent amb fusta o DM per a pintar per a una llum de bastiment de fins a 100 cm d'amplària i de 210 cm d'alçària. Amb bastiment de 3/4 per a porta, de fulles batents, de fusta de pi roig per a pintar per a una llum de bastiment de 80 cm d'amplària i 210 cm d'alçària. Inclou: Fi Frontisses d'acer inoxidable matisat Mi Maneta d'acer inoxidable matisat Pb Pestell interior bloqueig amb sistema de desbloqueig exterior Tp Topall d'acer inoxidable matisat fixat al paviment mecànicament	Rend.: 1,000					271,07 €

JUSTIFICACIÓ DE PREUS

PARTIDES D'OBRA

NÚM	CODI	UA	DESCRIPCIÓ	PREU

				Unitats		Preu		Parcial	Import
Ma d'obra									
	A012A000	h	Oficial 1a fuster	0,100	/R x	24,28000	=	2,42800	
	A013A000	h	Ajudant fuster	0,050	/R x	21,33000	=	1,06650	
					Subtotal:			3,49450	3,49450
Materials									
	BAZGFG02	u	Pestell interior bloqueig amb sistema de desbloqueig exterior d'acer inoxidable matisat . A definir per la DF.	1,000	x	7,80000	=	7,80000	
	BAZGFG01	u	Topall de porta, tipus cilíndric d'acer inoxidable matisat, amb corgol autoroscant d'inox. A definir per la DF.	1,000	x	7,80000	=	7,80000	
	BAZG4120	u	Joc de manetes, acer inoxidable 1.4301 (AISI 304), amb placa petita, de preu mitjà	1,000	x	17,97000	=	17,97000	
					Subtotal:			33,57000	33,57000
Partides d'obra									
	EAP35186	u	Bastiment de 3/4 per a porta, de fulles batents, de fusta de pi roig per a pintar per a una llum de bastiment de 80 cm d'amplària i 210 cm d'alçària. Criteri d'amidament: Unitat mesurada segons les especificacions de la DT.La unitat d'obra no inclou el cost de la col·locació del bastiment, que és imputable a la unitat d'obra d'execució de la paret on va col·locat si la superfície del bastiment és igual o inferior a 4 m2, o a una unitat d'obra específica de col·locació de bastiments en altre cas.	1,000	x	68,95000	=	68,95000	
	EAPHU030	u	Folrat de bastiment de base de 3/4, per a porta d'una fulla batent amb fusta o DM per a pintar per a una llum de bastiment de fins a 100 cm d'amplària i de 210 cm d'alçària	1,000	x	54,83320	=	54,83320	
	EAQDC486	u	Fulla batent per a porta interior, de 35 mm de gruix, 80 cm d'amplària i 210 cm alçària , per a pintar, de cares llises i de fusta xapada, col·locada. Criteri d'amidament: Unitat mesurada segons les especificacions de la DT.	1,000	x	104,90919	=	104,90919	
					Subtotal:			228,69239	228,69239
						COST DIRECTE			265,75689
						DESPESES INDIRECTES	2,00 %		5,31514
						COST EXECUCIÓ MATERIAL			271,07203

P-72	EAQEFG02	u	Porta de dues fulles batents de fusta per a interior, de 35 mm de gruix, amb una fulla batent de 90cm d'amplada. Amb una alçaria de 210 cm, per a un gruix de bastiment de 10 cm, com a màxim, acabat lacat, amb fulla cares llises de tauler aglomerat hidròfug xapat, galzes i tapajunts de MDF xapat, ribet de goma, ferramenta de penjar, pany de cop, amb joc de manetes, acer inoxidable 1.4301 (AISI 304), amb placa petita i pany mestrejat. Amb folrat de bastiment de base de 3/4, per a porta d'una fulla batent amb fusta o DM per a pintar per a una llum de bastiment de fins a 100 cm d'amplària i de 210 cm d'alçària.	Rend.: 1,000	333,45 €

JUSTIFICACIÓ DE PREUS

PARTIDES D'OBRA

NÚM	CODI	UA	DESCRIPCIÓ	PREU

Amb bastiment de 3/4 per a porta, de fulles batents, de fusta de pi roig per a pintar per a una llum de bastiment de 80 cm d'amplària i 210 cm d'alçària.
Inclou:
Fi Frontisses d'acer inoxidable matisat
Mi Maneta d'acer inoxidable matisat
Tp Topall d'acer inoxidable matisat fixat al paviment mecànicament
Pa Pany amb clau mestrejada

				Unitats		Preu		Parcial	Import
Ma d'obra									
	A012A000	h	Oficial 1a fuster	0,100	/R x	24,28000	=	2,42800	
	A013A000	h	Ajudant fuster	0,050	/R x	21,33000	=	1,06650	
					Subtotal:			3,49450	3,49450
Materials									
	BAZGFG01	u	Topall de porta, tipus cilíndric d'acer inoxidable matisat, amb corgol autoroscant d'inox. A definir per la DF.	1,000	x	7,80000	=	7,80000	
	BAZG4120	u	Joc de manetes, acer inoxidable 1.4301 (AISI 304), amb placa petita, de preu mitjà	1,000	x	17,97000	=	17,97000	
					Subtotal:			25,77000	25,77000
Partides d'obra									
	EAQDC296	u	Fulla batent per a porta interior, de 35 mm de gruix, 90 cm d'amplària i 210 cm alçària , per a pintar, de cares llises i estructura interior de fusta, col·locada. Criteri d'amidament: Unitat mesurada segons les especificacions de la DT.	1,000	x	93,32919	=	93,32919	
	EAPHU030	u	Folrat de bastiment de base de 3/4, per a porta d'una fulla batent amb fusta o DM per a pintar per a una llum de bastiment de fins a 100 cm d'amplària i de 210 cm d'alçària	1,500	x	54,83320	=	82,24980	
	EAP351D6	u	Bastiment de 3/4 per a porta, de fulles batents, de fusta de pi roig per a pintar per a una llum de bastiment de 140 cm d'amplària i 210 cm d'alçària. Criteri d'amidament: Unitat mesurada segons les especificacions de la DT.La unitat d'obra no inclou el cost de la col·locació del bastiment, que és imputable a la unitat d'obra d'execució de la paret on va col·locat si la superfície del bastiment és igual o inferior a 4 m2, o a una unitat d'obra específica de col·locació de bastiments en altre cas.	1,000	x	87,31000	=	87,31000	
	KAZGFG02	u	Pany mestrejat monopunt de 4 bulons d'acer niquelat de diàmetre 14mm. Mecanisme protegit en caixa tancada d'acer per als models. Escut de seguretat i cilindre 30x30. A definir per la DF.	1,000	x	34,75883	=	34,75883	
					Subtotal:			297,64782	297,64782

COST DIRECTE		326,91232
DESPESES INDIRECTES	2,00 %	6,53825
COST EXECUCIÓ MATERIAL		333,45057

JUSTIFICACIÓ DE PREUS

PARTIDES D'OBRA

NÚM	CODI	UA	DESCRIPCIÓ		PREU
P-73	EAQEFG03	u	Ci03_Porta d'una fulla corredissa de fusta per a interior encastada, de 35 mm de gruix, amb una amplada de fulla de 90 cm d'amplària i 210 cm d'alçària, per a un gruix de bastiment de 10 cm, com a màxim, acabat lacat, amb fulla cares llises de tauler aglomerat hidròfug xapat, galzes i tapajunts de MDF xapat, ribet de goma, Ferramenta per a portes corredisses composada per guia d'alumini anoditzat de 2 m, llarg, per a una porta de pes màxim de 130 kg, 2 carros per a suspensió de la porta, topalls retenedors, peça de guiat inferior i elements de fixació, muntada als paraments de suport i a la porta, amb joc de manetes, acer inoxidable 1.4301 (AISI 304), amb placa petita. Caixa i bastiment de base per a porta corredissa encastada d'acer galvanitzat, d'1 fulla de 90x 210 cm de llum de pas, per a acabat arrebossat o enguixat, muntada. Amb folrat de bastiment de base de 3/4,per a pintar per a una llum de bastiment de fins a 180 cm d'amplària i de 210 cm d'alçària. Inclou: Pa Pany amb clau mestrejada Tv Tirador vertical encastat d'acer inoxidable matisat Pb Pestell interior bloqueig amb sistema de desbloqueig exterior	Rend.: 1,000	575,20 €

				Unitats		Preu		Parcial	Import
Ma d'obra									
	A012A000	h	Oficial 1a fuster	0,100	/R x	24,28000	=	2,42800	
					Subtotal:			2,42800	2,42800
Materials									
	BAZGFG02	u	Pestell interior bloqueig amb sistema de desbloqueig exterior d'acer inoxidable matisat . A definir per la DF.	1,000	x	7,80000	=	7,80000	
					Subtotal:			7,80000	7,80000
Partides d'obra									
	KAZGFG01	u	Parella de tiradors d'acer inoxidable 316 sorrejat, matisat per encastar tipus Porto o similar equivalent de 55x120	1,000	x	62,39326	=	62,39326	
	KAZGFG02	u	Pany mestrejat monopunt de 4 bulons d'acer niquelat de diàmetre 14mm. Mecanisme protegit en caixa tancada d'acer per als models. Escut de seguretat i cilindre 30x30. A definir per la DF.	1,000	x	34,75883	=	34,75883	
	EAZGG260	u	Ferramenta per a portes corredisses composada per guia d'alumini anoditzat de 2 m, llarg, per a una porta de pes màxim de 60 kg, 2 carros per a suspensió de la porta, topalls retenedors, peça de guiat inferior i elements de fixació, muntada als paraments de suport i a la porta	1,000	x	75,39438	=	75,39438	
	EAQF9L16	u	Fulla per a porta corredissa encastada amb una llum de pas de 90x 210 cm, de cares llises, acabat superficial ambde DM lacat, ferratges de preu mitjà i folrat del bastiment de base amb fusta del mateix tipus, fixada a les guies de la caixa encastada	1,000	x	164,80620	=	164,80620	
	EANDA940	u	Caixa i bastiment de base per a porta corredissa encastada d'acer galvanitzat, d'1 fulla de 90x 210 cm de llum de pas, per a acabat arrebossat o enguixat, muntada	1,000	x	216,34185	=	216,34185	

JUSTIFICACIÓ DE PREUS

PARTIDES D'OBRA

NÚM	CODI	UA	DESCRIPCIÓ			PREU
			Subtotal:	553,69452	553,69452	
			COST DIRECTE		563,92252	
			DESPESES INDIRECTES	2,00 %	11,27845	
			COST EXECUCIÓ MATERIAL		575,20097	

P-74 EAQEFG04 u Ci04_Porta d'una fulla corredissa de fusta per a interior encastada, de 35 mm de gruix, amb una amplada de fulla de 70 cm d'amplària i 210 cm d'alçària, per a un gruix de bastiment de 10 cm, com a màxim, acabat lacat, amb fulla cares llises de tauler aglomerat hidròfug xapat, galzes i tapajunts de MDF xapat, ribet de goma, Ferramenta per a portes corredisses composada per guia d'alumini anoditzat de 2 m, llarg, per a una porta de pes màxim de 130 kg, 2 carros per a suspensió de la porta, topalls retenedors, peça de guiat inferior i elements de fixació, muntada als paraments de suport i a la porta, amb joc de manetes, acer inoxidable 1.4301 (AISI 304), amb placa petita. Caixa i bastiment de base per a porta corredissa encastada d'acer galvanitzat, d'1 fulla de 70x 210 cm de llum de pas, per a acabat arrebossat o enguixat, muntada. Amb folrat de bastiment de base de 3/4,per a pintar per a una llum de bastiment de fins a 120 cm d'amplària i de 210 cm d'alçària.
Inclou:
Tv Tirador vertical encastat d'acer inoxidable matisat.
Tp Topall d'acer inoxidable matisat fixat al paviment mecànicament

Rend.: 1,000 — 493,18 €

				Unitats		Preu		Parcial	Import
Ma d'obra									
	A013A000	h	Ajudant fuster	0,050	/R x	21,33000	=	1,06650	
			Subtotal:					1,06650	1,06650
Materials									
	BAZGFG02	u	Pestell interior bloqueig amb sistema de desbloqueig exterior d'acer inoxidable matisat . A definir per la DF.	1,000	x	7,80000	=	7,80000	
			Subtotal:					7,80000	7,80000
Partides d'obra									
	EAZGH240	u	Ferramenta per a portes corredisses composada per guia d'acer galvanitzat de 2 m, llarg, per a una porta de pes màxim de 40 kg, 2 carros per a suspensió de la porta, topalls retenedors, peça de guiat inferior i elements de fixació, muntada als paraments de suport i a la porta	1,000	x	63,89438	=	63,89438	
	EANDA740	u	Caixa i bastiment de base per a porta corredissa encastada d'acer galvanitzat, d'1 fulla de 70x 210 cm de llum de pas, per a acabat arrebossat o enguixat, muntada	1,000	x	183,66185	=	183,66185	
	KAZGFG01	u	Parella de tiradors d'acer inoxidable 316 sorrejat, matisat per encastar tipus Porto o similar equivalent de 55x120	1,000	x	62,39326	=	62,39326	
	EAQF7L16	u	Fulla per a porta corredissa encastada amb una llum de pas de 70x 210 cm, de cares llises, acabat superficial ambde DM lacat, ferratges de preu mitjà i folrat del bastiment de base amb fusta del mateix tipus, fixada a les guies de la caixa encastada	1,000	x	164,69620	=	164,69620	

JUSTIFICACIÓ DE PREUS

PARTIDES D'OBRA

NÚM	CODI	UA	DESCRIPCIÓ		PREU
			Subtotal:	474,64569	474,64569
			COST DIRECTE		483,51219
			DESPESES INDIRECTES 2,00 %		9,67024
			COST EXECUCIÓ MATERIAL		493,18243

P-75 EAQEFG05 u Ci05_Porta d'una fulla corredissa de fusta per a interior, de 35 mm de gruix, amb una amplada de fulla de 90 cm d'amplària i 210 cm d'alçària, per a un gruix de bastiment de 10 cm, com a màxim, acabat lacat, amb fulla cares llises de tauler aglomerat hidròfug xapat, galzes i tapajunts de MDF xapat, ribet de goma, Ferramenta per a portes corredisses composada per guia d'alumini anoditzat de 2,2 m, llarg, per a una porta de pes màxim de 130 kg, 2 carros per a suspensió de la porta, topalls retenedors, peça de guiat inferior i elements de fixació, muntada als paraments de suport i a la porta, amb joc de manetes, acer inoxidable 1.4301 (AISI 304), amb placa petita i pany mestrejat. Bastiment de base per a porta corredissa sense encastar. Amb folrat de bastiment de base de 3/4,per a pintar per a una llum de bastiment de fins a 220 cm d'amplària i de 210 cm d'alçària. Inclou:
Pa Pany amb clau mestrejada
Tv Tirador vertical encastat d'acer inoxidable matisat

Rend.: 1,000 — 349,05 €

				Unitats		Preu		Parcial	Import
Ma d'obra									
	A012A000	h	Oficial 1a fuster	0,200	/R x	24,28000	=	4,85600	
			Subtotal:					4,85600	4,85600
Partides d'obra									
	EAZGG260	u	Ferramenta per a portes corredisses composada per guia d'alumini anoditzat de 2 m, llarg, per a una porta de pes màxim de 60 kg, 2 carros per a suspensió de la porta, topalls retenedors, peça de guiat inferior i elements de fixació, muntada als paraments de suport i a la porta	1,000	x	75,39438	=	75,39438	
	KAZGFG01	u	Parella de tiradors d'acer inoxidable 316 sorrejat, matisat per encastar tipus Porto o similar equivalent de 55x120	1,000	x	62,39326	=	62,39326	
	KAZGFG02	u	Pany mestrejat monopunt de 4 bulons d'acer niquelat de diàmetre 14mm. Mecanisme protegit en caixa tancada d'acer per als models. Escut de seguretat i cilindre 30x30. A definir per la DF.	1,000	x	34,75883	=	34,75883	
	EAQF9L16	u	Fulla per a porta corredissa encastada amb una llum de pas de 90x 210 cm, de cares llises, acabat superficial ambde DM lacat, ferratges de preu mitjà i folrat del bastiment de base amb fusta del mateix tipus, fixada a les guies de la caixa encastada	1,000	x	164,80620	=	164,80620	
			Subtotal:					337,35267	337,35267

JUSTIFICACIÓ DE PREUS

PARTIDES D'OBRA

NÚM	CODI	UA	DESCRIPCIÓ	PREU

COST DIRECTE			342,20867
DESPESES INDIRECTES	2,00	%	6,84417
COST EXECUCIÓ MATERIAL			349,05284

P-76 EAQEFG06 u Porta d'una fulla batent de fusta per a interior, de 35 mm de gruix, amb una llum de pas de 70 cm d'amplària i 210 cm d'alçària, per a un gruix de bastiment de 10 cm, com a màxim, acabat lacat, amb fulla cares llises de tauler aglomerat hidròfug xapat, galzes i tapajunts de MDF xapat, ribet de goma, ferramenta de penjar, pany de cop, amb joc de manetes, acer inoxidable 1.4301 (AISI 304), amb placa petita. Amb folrat de bastiment de base de 3/4, per a porta d'una fulla batent amb fusta o DM per a pintar per a una llum de bastiment de fins a 100 cm d'amplària i de 210 cm d'alçària. Amb bastiment de 3/4 per a porta, de fulles batents, de fusta de pi roig per a pintar per a una llum de bastiment de 80 cm d'amplària i 210 cm d'alçària.
Inclou:
Fi Frontisses d'acer inoxidable matisat
Mi Maneta d'acer inoxidable matisat
Tp Topall d'acer inoxidable matisat fixat al paviment mecànicament
Pa Pany amb clau mestrejada

Rend.: 1,000 — 291,88 €

				Unitats		Preu		Parcial	Import
Ma d'obra									
	A013A000	h	Ajudant fuster	0,050	/R x	21,33000	=	1,06650	
	A012A000	h	Oficial 1a fuster	0,100	/R x	24,28000	=	2,42800	
					Subtotal:			3,49450	3,49450
Materials									
	BAZG4120	u	Joc de manetes, acer inoxidable 1.4301 (AISI 304), amb placa petita, de preu mitjà	1,000	x	17,97000	=	17,97000	
	BAZGFG01	u	Topall de porta, tipus cilíndric d'acer inoxidable matisat, amb corgol autoroscant d'inox. A definir per la DF.	1,000	x	7,80000	=	7,80000	
					Subtotal:			25,77000	25,77000
Partides d'obra									
	EAPHU030	u	Folrat de bastiment de base de 3/4, per a porta d'una fulla batent amb fusta o DM per a pintar per a una llum de bastiment de fins a 100 cm d'amplària i de 210 cm d'alçària	1,000	x	54,83320	=	54,83320	
	EAP35176	u	Bastiment de 3/4 per a porta, de fulles batents, de fusta de pi roig per a pintar per a una llum de bastiment de 70 cm d'amplària i 210 cm d'alçària. Criteri d'amidament: Unitat mesurada segons les especificacions de la DT.La unitat d'obra no inclou el cost de la col·locació del bastiment, que és imputable a la unitat d'obra d'execució de la paret on va col·locat si la superfície del bastiment és igual o inferior a 4 m2, o a una unitat d'obra específica de col·locació de bastiments en altre cas.	1,000	x	66,68000	=	66,68000	
	EAQDC476	u	Fulla batent per a porta interior, de 35 mm de gruix, 70 cm d'amplària i 210 cm alçària , per a pintar, de cares llises i de fusta xapada, col·locada. Criteri d'amidament: Unitat mesurada segons les especificacions de la DT.	1,000	x	100,61919	=	100,61919	

JUSTIFICACIÓ DE PREUS

PARTIDES D'OBRA

NÚM	CODI	UA	DESCRIPCIÓ						PREU
	KAZGFG02	u	Pany mestrejat monopunt de 4 bulons d'acer niquelat de diàmetre 14mm. Mecanisme protegit en caixa tancada d'acer per als models. Escut de seguretat i cilindre 30x30. A definir per la DF.	1,000	x	34,75883	=	34,75883	
					Subtotal:			256,89122	256,89122
			COST DIRECTE						286,15572
			DESPESES INDIRECTES			2,00 %			5,72311
			COST EXECUCIÓ MATERIAL						291,87883
P-77	EAQEFG10	u	Bi01_Porta d'una fulla batent de fusta per a interior, de 45 mm de gruix, amb una llum de pas de 90 cm d'amplària i 210 cm d'alçària, per a un gruix de bastiment de 14 cm, com a màxim, amb fulla cares llises de tauler aglomerat hidròfug pintat per una cara i xapat per la cara exterior amb cantejats d'OSB tauler de virutes orientades, galzes i tapajunts de MDF xapat OSB, ribet de goma, ferramenta de penjar, pany de cop, amb joc de manetes, acer inoxidable 1.4301 (AISI 304), amb placa petita. Amb folrat de bastiment de base de 3/4, per a porta d'una fulla batent amb fusta o DM per a pintar i xapada a una cara per a una llum de bastiment de fins a 100 cm d'amplària i de 210 cm d'alçària. Amb bastiment de 3/4 per a porta, de fulles batents, de fusta de pi roig per a pintar per a una llum de bastiment de 80 cm d'amplària i 210 cm d'alçària. Inclou: Fi Frontisses d'acer inoxidable matisat Fo Frontisses ocultes Mi Maneta d'acer inoxidable matisat Pb Pestell interior bloqueig amb sistema de desbloqueig exterior Tp Topall d'acer inoxidable matisat fixat al paviment mecànicament	Rend.: 1,000					313,01	€

				Unitats		Preu		Parcial	Import
Ma d'obra									
	A012A000	h	Oficial 1a fuster	0,100	/R x	24,28000	=	2,42800	
	A013A000	h	Ajudant fuster	0,050	/R x	21,33000	=	1,06650	
					Subtotal:			3,49450	3,49450
Materials									
	BAZGFG01	u	Topall de porta, tipus cilíndric d'acer inoxidable matisat, amb corgol autoroscant d'inox. A definir per la DF.	1,000	x	7,80000	=	7,80000	
	BAZGFG02	u	Pestell interior bloqueig amb sistema de desbloqueig exterior d'acer inoxidable matisat . A definir per la DF.	1,000	x	7,80000	=	7,80000	
	BAZG4120	u	Joc de manetes, acer inoxidable 1.4301 (AISI 304), amb placa petita, de preu mitjà	1,000	x	17,97000	=	17,97000	
					Subtotal:			33,57000	33,57000
Partides d'obra									
	EAP35196	u	Bastiment de 3/4 per a porta, de fulles batents, de fusta de pi roig per a pintar per a una llum de bastiment de 90 cm d'amplària i 210 cm d'alçària. Criteri d'amidament: Unitat mesurada segons les	1,000	x	71,01000	=	71,01000	

JUSTIFICACIÓ DE PREUS

PARTIDES D'OBRA

NÚM	CODI	UA	DESCRIPCIÓ					PREU
			especificacions de la DT.La unitat d'obra no inclou el cost de la col·locació del bastiment, que és imputable a la unitat d'obra d'execució de la paret on va col·locat si la superfície del bastiment és igual o inferior a 4 m2, o a una unitat d'obra específica de col·locació de bastiments en altre cas.					
	EAPG5A96	u	Folrat de bastiment de base de 3/4, per a porta de fulles batents, amb fusta xapada amb melamina, per a una llum de bastiment de 90 cm d'amplària i de 210 cm d'alçària. Criteri d'amidament: Unitat mesurada segons les especificacions de la DT.	1,000	x	59,46420	=	59,46420	
	EAQDD296	u	Fulla batent per a porta interior, de 40 mm de gruix, 90 cm d'amplària i 210 cm alçària , per a pintar, de cares llises i estructura interior de fusta, col·locada. Criteri d'amidament: Unitat mesurada segons les especificacions de la DT.	1,000	x	96,85919	=	96,85919	
	E865CA7A	m2	Revestiment vertical a 3,00 m d'alçària, com a màxim, amb tauler d'encenalls orientats OSB/3, de 10 mm de gruix, per a ambient humit segons UNE-EN 300, reacció al foc B-s2, d0, treballat al taller, col·locat adherit sobre parament vertical. Criteri d'amidament: m2 de superfície amidada segons les especificacions de la DT.Amb deducció de la superfície corresponent a obertures, d'acord amb els criteris següents:- Obertures <= 2 m2: No es dedueixen - Obertures > 2 m2 i <= 4 m2: Es dedueixen el 50% - Obertures > 4 m2: Es dedueixen el 100%Aquests criteris inclouen la col·locació dels elements que configuren l'obertura, com és ara bastiments, excepte en el cas de forats de més de 4,00 m2 en què aquesta col·locació es compta a part.	2,000	x	21,23625	=	42,47250	
						Subtotal:		269,80589	269,80589
								COST DIRECTE	306,87039
								DESPESES INDIRECTES 2,00 %	6,13741
								COST EXECUCIÓ MATERIAL	313,00780
P-78	EAQEFG12	u	Bi01bany_Porta d'una fulla batent de fusta per a interior, de 45 mm de gruix, amb una llum de pas de 90 cm d'amplària i 210 cm d'alçària, per a un gruix de bastiment de 14 cm, com a màxim, amb fulla cares llises de tauler aglomerat hidròfug pintat per una cara i xapat per la cara exterior amb cantejats d'OSB tauler de virutes orientades, galzes i tapajunts de MDF xapat, ribet de goma, ferramenta de penjar, pany de cop, amb joc de manetes, acer inoxidable 1.4301 (AISI 304), amb placa petita. Amb folrat de bastiment de base de 3/4, per a porta d'una fulla batent amb fusta o DM per a pintar i xapada a una cara per a una llum de bastiment de fins a 100 cm d'amplària i de 210 cm d'alçària. Amb bastiment de 3/4 per a porta, de fulles batents, de fusta de pi roig per a pintar per a una llum de bastiment de 80 cm d'amplària i 210 cm d'alçària. Inclou: Fi Frontisses d'acer inoxidable matisat Fo Frontisses ocultes Mi Maneta d'acer inoxidable matisat Tp Topall d'acer inoxidable matisat fixat al paviment mecànicament			Rend.: 1,000				305,05 €

JUSTIFICACIÓ DE PREUS

PARTIDES D'OBRA

NÚM	CODI	UA	DESCRIPCIÓ		Unitats		Preu		Parcial	Import
Ma d'obra										
	A012A000	h	Oficial 1a fuster		0,100	/R x	24,28000	=	2,42800	
	A013A000	h	Ajudant fuster		0,050	/R x	21,33000	=	1,06650	
				Subtotal:					3,49450	3,49450
Materials										
	BAZG4120	u	Joc de manetes, acer inoxidable 1.4301 (AISI 304), amb placa petita, de preu mitjà		1,000	x	17,97000	=	17,97000	
	BAZGFG01	u	Topall de porta, tipus cilíndric d'acer inoxidable matisat, amb corgol autoroscant d'inox. A definir per la DF.		1,000	x	7,80000	=	7,80000	
				Subtotal:					25,77000	25,77000
Partides d'obra										
	E865CA7A	m2	Revestiment vertical a 3,00 m d'alçària, com a màxim, amb tauler d'encenalls orientats OSB/3, de 10 mm de gruix, per a ambient humit segons UNE-EN 300, reacció al foc B-s2, d0, treballat al taller, col·locat adherit sobre parament vertical. Criteri d'amidament: m2 de superfície amidada segons les especificacions de la DT.Amb deducció de la superfície corresponent a obertures, d'acord amb els criteris següents:- Obertures <= 2 m2: No es dedueixen - Obertures > 2 m2 i <= 4 m2: Es dedueixen el 50% - Obertures > 4 m2: Es dedueixen el 100%Aquests criteris inclouen la col·locació dels elements que configuren l'obertura, com és ara bastiments, excepte en el cas de forats de més de 4,00 m2 en què aquesta col·locació es compta a part.		2,000	x	21,23625	=	42,47250	
	EAP35196	u	Bastiment de 3/4 per a porta, de fulles batents, de fusta de pi roig per a pintar per a una llum de bastiment de 90 cm d'amplària i 210 cm d'alçària. Criteri d'amidament: Unitat mesurada segons les especificacions de la DT.La unitat d'obra no inclou el cost de la col·locació del bastiment, que és imputable a la unitat d'obra d'execució de la paret on va col·locat si la superfície del bastiment és igual o inferior a 4 m2, o a una unitat d'obra específica de col·locació de bastiments en altre cas.		1,000	x	71,01000	=	71,01000	
	EAPG5A96	u	Folrat de bastiment de base de 3/4, per a porta de fulles batents, amb fusta xapada amb melamina, per a una llum de bastiment de 90 cm d'amplària i de 210 cm d'alçària. Criteri d'amidament: Unitat mesurada segons les especificacions de la DT.		1,000	x	59,46420	=	59,46420	
	EAQDD296	u	Fulla batent per a porta interior, de 40 mm de gruix, 90 cm d'amplària i 210 cm alçària , per a pintar, de cares llises i estructura interior de fusta, col·locada. Criteri d'amidament: Unitat mesurada segons les especificacions de la DT.		1,000	x	96,85919	=	96,85919	

JUSTIFICACIÓ DE PREUS

PARTIDES D'OBRA

NÚM	CODI	UA	DESCRIPCIÓ		PREU
			Subtotal:	269,80589	269,80589
			COST DIRECTE		299,07039
			DESPESES INDIRECTES 2,00 %		5,98141
			COST EXECUCIÓ MATERIAL		305,05180

P-79 EAQEFG13 u Bi02_Porta d'una fulla corredissa de fusta per a interior, de 45 mm de gruix, amb una amplada de fulla de 120cm i 210cm d'alçària, per a un gruix de bastiment de 15 cm, com a màxim. Fulla corredissa formada per una fulla de cares llises de tauler aglomerat hidròfug pintat per una cara i xapat per la cara exterior amb cantejats d'OSB tauler de virutes orientades, galzes i tapajunts de MDF xapat OSB, ribet de goma.
Ferramenta per a portes corredisses composada per guia d'alumini anoditzat de 2,2 m, llarg, per a una porta de pes màxim de 130 kg, 2 carros per a suspensió de la porta, topalls retenedors, peça de guiat inferior i elements de fixació, muntada als paraments de suport i a la porta, amb joc de tibadors d'acer inoxidable 1.4301 (AISI 304), amb placa petita i pany mestrejat. Amb folrat de bastiment de base de 3/4,per a pintar per a una llum de bastiment de fins a 220 cm d'amplària i de 210 cm d'alçària.
Inclou:
Pa Pany amb clau mestrejada
Tv Tirador vertical encastat d'acer inoxidable matisat

Rend.: 1,000 — 411,84 €

				Unitats		Preu		Parcial	Import
Partides d'obra									
	EAZGG260	u	Ferramenta per a portes corredisses composada per guia d'alumini anoditzat de 2 m, llarg, per a una porta de pes màxim de 60 kg, 2 carros per a suspensió de la porta, topalls retenedors, peça de guiat inferior i elements de fixació, muntada als paraments de suport i a la porta	1,000	x	75,39438	=	75,39438	
	KAZGFG02	u	Pany mestrejat monopunt de 4 bulons d'acer niquelat de diàmetre 14mm. Mecanisme protegit en caixa tancada d'acer per als models. Escut de seguretat i cilindre 30x30. A definir per la DF.	1,000	x	34,75883	=	34,75883	
	KAZGFG01	u	Parella de tiradors d'acer inoxidable 316 sorrejat, matisat per encastar tipus Porto o similar equivalent de 55x120	1,000	x	62,39326	=	62,39326	
	E865CA7A	m2	Revestiment vertical a 3,00 m d'alçària, com a màxim, amb tauler d'encenalls orientats OSB/3, de 10 mm de gruix, per a ambient humit segons UNE-EN 300, reacció al foc B-s2, d0, treballat al taller, col·locat adherit sobre parament vertical. Criteri d'amidament: m2 de superfície amidada segons les especificacions de la DT.Amb deducció de la superfície corresponent a obertures, d'acord amb els criteris següents:- Obertures <= 2 m2: No es dedueixen - Obertures > 2 m2 i <= 4 m2: Es dedueixen el 50% - Obertures > 4 m2: Es dedueixen el 100%Aquests criteris inclouen la col·locació dels elements que configuren l'obertura, com és ara bastiments, excepte en el cas de forats de més de 4,00 m2 en què aquesta col·locació es compta a part.	2,750	x	21,23625	=	58,39969	

JUSTIFICACIÓ DE PREUS

PARTIDES D'OBRA

NÚM	CODI	UA	DESCRIPCIÓ					PREU
	EAQFCL16	u	Fulla per a porta corredissa encastada amb una llum de pas de 120x 210 cm, de cares llises, acabat superficial ambde DM lacat, ferratges de preu mitjà i folrat del bastiment de base amb fusta del mateix tipus, fixada a les guies de la caixa encastada	1,000	x 172,82024 =	172,82024		
					Subtotal:	403,76640		403,76640
					COST DIRECTE			403,76640
					DESPESES INDIRECTES	2,00 %		8,07533
					COST EXECUCIÓ MATERIAL			411,84173
P-80	EAQEFG14	u	Bi04_Porta d'una fulla batent de fusta per a interior, de 45 mm de gruix, amb una llum de pas de 90 cm d'amplària i 210 cm d'alçària, per a un gruix de bastiment de 14 cm, com a màxim, amb fulla cares llises de tauler aglomerat hidròfug pintat per una cara i xapat per la cara exterior amb cantejats d'OSB tauler de virutes orientades, galzes i tapajunts de MDF xapat, ribet de goma, ferramenta de penjar, pany de cop, amb joc de manetes, acer inoxidable 1.4301 (AISI 304), amb placa petita. Amb folrat de bastiment de base de 3/4, per a porta d'una fulla batent amb fusta o DM per a pintar i xapada a una cara per a una llum de bastiment de fins a 100 cm d'amplària i de 210 cm d'alçària. Amb bastiment de 3/4 per a porta, de fulles batents, de fusta de pi roig per a pintar per a una llum de bastiment de 80 cm d'amplària i 210 cm d'alçària. Segons plànols inclou: Fi Frontisses d'acer inoxidable matisat Fo Frontisses ocultes Mi Maneta d'acer inoxidable matisat Tp Topall d'acer inoxidable matisat fixat al paviment mecànicament Pa Pany mestrejat	Rend.: 1,000				408,03 €

				Unitats		Preu		Parcial	Import
Ma d'obra									
	A012A000	h	Oficial 1a fuster	0,100	/R x	24,28000	=	2,42800	
	A013A000	h	Ajudant fuster	0,050	/R x	21,33000	=	1,06650	
					Subtotal:			3,49450	3,49450
Materials									
	BAZG4120	u	Joc de manetes, acer inoxidable 1.4301 (AISI 304), amb placa petita, de preu mitjà	1,000	x	17,97000	=	17,97000	
	BAZGFG01	u	Topall de porta, tipus cilíndric d'acer inoxidable matisat, amb corgol autoroscant d'inox. A definir per la DF.	1,000	x	7,80000	=	7,80000	
					Subtotal:			25,77000	25,77000
Partides d'obra									
	KAZGFG02	u	Pany mestrejat monopunt de 4 bulons d'acer niquelat de diàmetre 14mm. Mecanisme protegit en caixa tancada d'acer per als models. Escut de seguretat i cilindre 30x30. A definir per la DF.	1,000	x	34,75883	=	34,75883	

JUSTIFICACIÓ DE PREUS

PARTIDES D'OBRA

NÚM	CODI	UA	DESCRIPCIÓ					PREU
	EAPG5AD6	u	Folrat de bastiment de base de 3/4, per a porta de fulles batents, amb fusta xapada amb melamina, per a una llum de bastiment de 140 cm d'amplària i de 210 cm d'alçària. Criteri d'amidament: Unitat mesurada segons les especificacions de la DT.	1,000	x 69,21920	= 69,21920		
	EAQDD296	u	Fulla batent per a porta interior, de 40 mm de gruix, 90 cm d'amplària i 210 cm alçària , per a pintar, de cares llises i estructura interior de fusta, col·locada. Criteri d'amidament: Unitat mesurada segons les especificacions de la DT.	1,250	x 96,85919	= 121,07399		
	E865CA7A	m2	Revestiment vertical a 3,00 m d'alçària, com a màxim, amb tauler d'encenalls orientats OSB/3, de 10 mm de gruix, per a ambient humit segons UNE-EN 300, reacció al foc B-s2, d0, treballat al taller, col·locat adherit sobre parament vertical. Criteri d'amidament: m2 de superfície amidada segons les especificacions de la DT.Amb deducció de la superfície corresponent a obertures, d'acord amb els criteris següents:- Obertures <= 2 m2: No es dedueixen - Obertures > 2 m2 i <= 4 m2: Es dedueixen el 50% - Obertures > 4 m2: Es dedueixen el 100%Aquests criteris inclouen la col·locació dels elements que configuren l'obertura, com és ara bastiments, excepte en el cas de forats de més de 4,00 m2 en què aquesta col·locació es compta a part.	2,750	x 21,23625	= 58,39969		
	EAP351D6	u	Bastiment de 3/4 per a porta, de fulles batents, de fusta de pi roig per a pintar per a una llum de bastiment de 140 cm d'amplària i 210 cm d'alçària. Criteri d'amidament: Unitat mesurada segons les especificacions de la DT.La unitat d'obra no inclou el cost de la col·locació del bastiment, que és imputable a la unitat d'obra d'execució de la paret on va col·locat si la superfície del bastiment és igual o inferior a 4 m2, o a una unitat d'obra específica de col·locació de bastiments en altre cas.	1,000	x 87,31000	= 87,31000		
					Subtotal:	370,76171		370,76171
						COST DIRECTE		400,02621
						DESPESES INDIRECTES	2,00 %	8,00052
						COST EXECUCIÓ MATERIAL		408,02673

P-83	EAVMFG01	u	Cortina de malla de metall de teixit d'acer inoxidable d'acer inoxidable tipus Alphamesh o similar equivalent a definir per la DF, col·locat vertical per a element corredís i plegable de 3,60m d'amplada i 3,75m d'amplada amb accionament manual, col.locada sobre guies d'acer per anar amb fals sostre incloses.	Rend.: 1,200		3.973,11	€
				Unitats	Preu	Parcial	Import
Ma d'obra							
	A0137000	h	Ajudant col·locador	1,000	/R x 21,17000 =	17,64167	
	A0127000	h	Oficial 1a col·locador	1,000	/R x 23,85000 =	19,87500	
					Subtotal:	37,51667	37,51667
Materials							
	BAVMFG01	m2	Cortina de malla de metall de teixit d'acer inoxidable tipus Alphamesh o similar equivalent a definir per la DF, col·locat vertical per a element corredís i plegable de 7,00m d'amplada i 3,75m d'alaçada amb	26,500	x 140,00000 =	3.710,00000	

JUSTIFICACIÓ DE PREUS

PARTIDES D'OBRA

NÚM	CODI	UA	DESCRIPCIÓ					PREU
			accionament manual, col.locada sobre guies d'acer per anar amb fals sostre.					
					Subtotal:		3.710,00000	3.710,00000
Partides d'obra								
	EAZGH670	u	Ferramenta per a portes corredisses composada per guia d'acer galvanitzat de 6 m, llarg, per a una porta de pes màxim de 75 kg, 2 carros per a suspensió de la porta, topalls retenedors, peça de guiat inferior i elements de fixació, muntada als paraments de suport i a la porta	1,000	x 146,75584 =		146,75584	
					Subtotal:		146,75584	146,75584
					DESPESES AUXILIARS	2,50 %		0,93792
					COST DIRECTE			3.895,21043
					DESPESES INDIRECTES	2,00 %		77,90421
					COST EXECUCIÓ MATERIAL			3.973,11464
P-304	KAFAFG01	u	Adequació de porta existent de dues fulles batents amb mecanisme antipànic per a porta d'evacuació de 2 fulles, amb sistema d'accionament basculant, amb 3 punts de tancament, per a mecanisme vist, homologat segons UNE-EN 1125, instal·lat. Inclou els treballs d'adequació necessaris a realitzar i deixar la partida completament acabada. Inclús part proporcional d'adaptació i nova col·locació de perfils d'alumini necessaris i adequació de vidre.	Rend.: 1,000				310,48 €
				Unitats		Preu	Parcial	Import
Ma d'obra								
	A012M000	h	Oficial 1a muntador	0,200	/R x	24,65000 =	4,93000	
					Subtotal:		4,93000	4,93000
Partides d'obra								
	EAZPA230	u	Mecanisme antipànic per a porta d'evacuació de 2 fulles, amb sistema d'accionament basculant, amb 3 punts de tancament, per a mecanisme vist, homologat segons UNE-EN 1125, instal·lat. Criteri d'amidament: Unitat de dispositiu antipànic amb tots els seus accessoris muntat. Els dispositius per a l'accionament d'una porta de dues fulles constitueixen una sola unitat.	1,000	x 299,34370 =		299,34370	
					Subtotal:		299,34370	299,34370
					DESPESES AUXILIARS	2,50 %		0,12325
					COST DIRECTE			304,39695
					DESPESES INDIRECTES	2,00 %		6,08794
					COST EXECUCIÓ MATERIAL			310,48489
P-305	KFGA4A0L	u	Desmuntatge de cancell de perfileria d'alumini i vidre i aplec per a posterior muntatge de les portes d'alumini de dues fulles batents existents en el cancell, de dimensions aproximades de 180x215 cm. Conjunt de cancell format per 2 tancaments fixes de 2,20m i 2,20m d'alçada i perfils de suport a sostre, i porta de dues fulles. Inlcou el desmuntatge i càrrega de residus a camió contenidor. Inclou el desmuntatge i posterior muntatge dels vidres de la porta i de la part	Rend.: 1,000				442,90 €

JUSTIFICACIÓ DE PREUS

PARTIDES D'OBRA

NÚM	CODI	UA	DESCRIPCIÓ	PREU

fixa on es situarà la porta. Inclou el demuntatge i posterior muntatge dels muntants i travessers necessaris per al seu correcte funcionament. S'inclou el muntatge de mecanisme antipànic per a porta d'evacuació de 2 fulles, amb sistema d'accionament basculant, amb 3 punts de tancament, per a mecanisme vist, homologat segons UNE-EN 1125, instal·lat. Inclou els treballs d'adequació necessaris a realitzar per deixar la partida completament acabada.

				Unitats		Preu		Parcial	Import
Ma d'obra									
	A013E000	h	Ajudant vidrier	0,600	/R x	20,99000	=	12,59400	
	A013M000	h	Ajudant muntador	1,600	/R x	21,17000	=	33,87200	
	A012M000	h	Oficial 1a muntador	2,650	/R x	24,65000	=	65,32250	
	A012E000	h	Oficial 1a vidrier	0,600	/R x	23,18000	=	13,90800	
					Subtotal:			125,69650	125,69650
Materials									
	B7J50090	dm3	Massilla per a segellats, d'aplicació amb pistola, de base poliuretà monocomponent	0,370	x	11,61000	=	4,29570	
	B7J50010	dm3	Massilla per a segellats, d'aplicació amb pistola, de base silicona neutra monocomponent	0,120	x	14,51000	=	1,74120	
					Subtotal:			6,03690	6,03690
Partides d'obra									
	EAZPA230	u	Mecanisme antipànic per a porta d'evacuació de 2 fulles, amb sistema d'accionament basculant, amb 3 punts de tancament, per a mecanisme vist, homologat segons UNE-EN 1125, instal·lat. Criteri d'amidament: Unitat de dispositiu antipànic amb tots els seus accessoris muntat. Els dispositius per a l'accionament d'una porta de dues fulles constitueixen una sola unitat.	1,000	x	299,34370	=	299,34370	
					Subtotal:			299,34370	299,34370

DESPESES AUXILIARS	2,50	%	3,14241
COST DIRECTE			434,21951
DESPESES INDIRECTES	2,00	%	8,68439
COST EXECUCIÓ MATERIAL			442,90390

III. PRESSUPOST

4. QUADRES DE PREUS

III. PRESSUPOST

4. QUADRES DE PREUS

QP1 QUADRE DE PREUS NÚMERO 1

QUADRE DE PREUS NÚMERO 1

NÚMERO	CODI	UA	DESCRIPCIÓ	PREU
P-1	13512H51	m3	Fonament de formigó armat HA-25/B/20/IIa abocat amb bomba, armat amb 40 kg/m3 d'armadura AP500 S d'acer en barres corrugades i encofrat amb una quantia d'1 m2/ m3. Criteri d'amidament: m3 de volum de fonament o mur de contenció executat, mesurat d'acord amb les especificacions de la DT.No inclou cap operació de moviment de terres. (CENT SETANTA EUROS AMB NORANTA-SET CÈNTIMS)	170,97 €
P-2	145CFG01	m2	Llosa de formigó armat, horitzontal, de 20 cm de gruix amb muntatge i desmuntatge d'encofrat per a lloses, a una alçària <= 5 m, amb tauler de fusta de pi, amb una quantia de 1.1 m2/m2, formigó HA-25/B/10/IIa, abocat amb bomba i armadura AP500 S d'acer en barres corrugades amb una quantia de 20 kg/m2. Criteri d'amidament: m2 de superfície de sostre o llosa executat segons les especificacione de la DT.Aquest criteri inclou els apuntalaments previs, els elements auxiliars per a muntatge de l'encofrat i els elements d'acabat de les cantonades per a formigó vist, com ara matavius o altres sistemes, així com la recollida, neteja i condicionament dels elements utilitzats.La superfície corresponent a forats interiors s'ha de deduir de la superfície total d'acord amb els criteris següents:- Obertures <= 1 m2: No es dedueixen - Obertures > 1 m2: Es dedueix el 100%Als forats que no es dedueixin, l'amidament inclou l'encofrat necessari per a conformar el perímetre dels forats. En cas de deduir-se el 100% del forat, cal amidar també l'encofrat necessari per a conformar el perímetre dels forats. (CENT EUROS AMB CINQUANTA-SET CÈNTIMS)	100,57 €
P-3	1938P612	m2	Solera sobre revoltó de polipropilè per a soleres, de polipropilè reciclat, de 12+ 6 cm, per a una sobrecàrrega (ús+permanents) de 21 kN/m2, amb formigó HA-25/B/20/IIa, armat amb malla electrosoldada de barres corrugades d'acer B500T 15x 15 cm, D 5 mm, amb revoltons de 12 cm d'alçària, incloses les peces especials. C2/V1 segons CTE/DB-HS 2006. Criteri d'amidament: m2 de superfície amidada segons les especificacions de la DT.L'abonament dels treballs de preparació de la superfície d'assentament correspon a la unitat d'obra de la capa subjacent.No són d'abonament els sobreescreixos laterals ni els necessaris per a compensar la minva de gruixos de capes subjacents. (VINT EUROS AMB NORANTA-UN CÈNTIMS)	20,91 €
P-4	445CFG01	m2	Llosa inclinada per a escala de 17 cm de gruix, de formigó vist HA-25/B/10/I, abocat amb bomba, amb esglaons de formigó fets a la vegada que la llosa de fins a 30 cm d'estesa, 20 cm d'alçària de frontal, encofrat amb tauler de fusta, armadura AP500 S d'acer en barres corrugades en una quantia de 20kg/ m2 (DOS-CENTS QUARANTA-CINC EUROS AMB NORANTA-SIS CÈNTIMS)	245,96 €
P-5	4LZ1FG01	u	Fossat per a ascensor <= 6 m2, de fondària 1.5 m, amb llosa de formigó estructural HA-25/B/20/IIa, de 25 cm de gruix, armadura B500 SD d'acer en barres corrugades, col·locats cada 20 cm, amb mur de formigó de 20cm de gruix, amb revestiment interior d'arrebossat a bona vista amb morter de ciment, acabat remolinat, amb instal·lació elèctrica formada per presa de corrent de 16 A, interruptor, llum estanc amb tubs fluorescents i cable de coure de 0,6/1 KV, col·locat en tub. Segons detalls d'armats indicats en plànol d'estructura. (MIL TRES-CENTS VINT-I-SIS EUROS AMB DINOU CÈNTIMS)	1.326,19 €
P-6	E221C472	m3	Excavació per a caixa de paviment en terreny compacte (SPT 20-50), realitzada amb pala excavadora i càrrega directa sobre camió. Criteri d'amidament: m3 de volum excavat segons les especificacions de la DT, amidat com a diferència entre els perfils transversals del terreny aixecats abans de començar les obres i els perfils teòrics assenyalats als plànols, amb les modificacions aprovades per la DF.No s'ha d'abonar l'excés d'excavació que s'hagi produït sense l'autorització de la DF, ni la càrrega i el transport del material ni els treballs que calguin per a reomplir-lo.Inclou la càrrega, allisada de talussos, esgotaments per pluja o inundació i quantes operacions faci falta per a una correcta execució de les obres.També estan inclosos en el preu el manteniment dels camins de comunicació entre el desmunt i les zones on han d'anar les terres, la seva creació, i la seva eliminació, si s'escau.Tan sols s'han d'abonar els esllavissaments no provocats, sempre que s'hagin observat totes les prescripcions relatives a excavacions, entibacions i voladures. (TRES EUROS AMB NORANTA-TRES CÈNTIMS)	3,93 €

QUADRE DE PREUS NÚMERO 1

NÚMERO	CODI	UA	DESCRIPCIÓ	PREU
P-7	E222142A	m3	Excavació de rasa i pou de fins a 2 m de fondària, en terreny compacte (SPT 20-50), realitzada amb retroexcavadora i càrrega mecànica sobre camió. Criteri d'amidament: m3 de volum excavat segons les especificacions de la DT, amidat com a diferència entre els perfils transversals del terreny aixecats abans de començar les obres i els perfils teòrics assenyalats als plànols, amb les modificacions aprovades per la DF.No s'ha d'abonar l'excés d'excavació que s'hagi produït sense l'autorització de la DF, ni la càrrega i el transport del material ni els treballs que calguin per a reomplir-lo.Inclou la càrrega, allisada de talussos, esgotaments per pluja o inundació i quantes operacions faci falta per a una correcta execució de les obres.També estan inclosos en el preu el manteniment dels camins de comunicació entre el desmunt i les zones on han d'anar les terres, la seva creació, i la seva eliminació, si s'escau.Tan sols s'han d'abonar els esllavissaments no provocats, sempre que s'hagin observat totes les prescripcions relatives a excavacions, entibacions i voladures. (SET EUROS AMB QUARANTA-DOS CÈNTIMS)	7,42 €
P-8	E222172A	m3	Excavació de rasa i pou de fins a 2 m de fondària, en roca de resistència a la compressió baixa (< 25 MPa), realitzada amb retroexcavadora amb martell trencador i càrrega mecànica sobre camió. Criteri d'amidament: m3 de volum excavat segons les especificacions de la DT, amidat com a diferència entre els perfils transversals del terreny aixecats abans de començar les obres i els perfils teòrics assenyalats als plànols, amb les modificacions aprovades per la DF.No s'ha d'abonar l'excés d'excavació que s'hagi produït sense l'autorització de la DF, ni la càrrega i el transport del material ni els treballs que calguin per a reomplir-lo.Inclou la càrrega, allisada de talussos, esgotaments per pluja o inundació i quantes operacions faci falta per a una correcta execució de les obres.També estan inclosos en el preu el manteniment dels camins de comunicació entre el desmunt i les zones on han d'anar les terres, la seva creació, i la seva eliminació, si s'escau.Tan sols s'han d'abonar els esllavissaments no provocats, sempre que s'hagin observat totes les prescripcions relatives a excavacions, entibacions i voladures. (TRENTA-VUIT EUROS AMB QUARANTA-VUIT CÈNTIMS)	38,48 €
P-9	E222182A	m3	Excavació de rasa i pou de fins a 2 m de fondària, en roca de resistència a la compressió mitja (25 a 50 MPa), realitzada amb retroexcavadora amb martell trencador i càrrega mecànica sobre camió. Criteri d'amidament: m3 de volum excavat segons les especificacions de la DT, amidat com a diferència entre els perfils transversals del terreny aixecats abans de començar les obres i els perfils teòrics assenyalats als plànols, amb les modificacions aprovades per la DF.No s'ha d'abonar l'excés d'excavació que s'hagi produït sense l'autorització de la DF, ni la càrrega i el transport del material ni els treballs que calguin per a reomplir-lo.Inclou la càrrega, allisada de talussos, esgotaments per pluja o inundació i quantes operacions faci falta per a una correcta execució de les obres.També estan inclosos en el preu el manteniment dels camins de comunicació entre el desmunt i les zones on han d'anar les terres, la seva creació, i la seva eliminació, si s'escau.Tan sols s'han d'abonar els esllavissaments no provocats, sempre que s'hagin observat totes les prescripcions relatives a excavacions, entibacions i voladures. (QUARANTA-DOS EUROS AMB VUITANTA CÈNTIMS)	42,80 €
P-10	E225T00F	m2	Repàs i piconatge de caixa de paviment, amb una compactació del 95% del PM. Criteri d'amidament: m2 de superfície amidada segons les especificacions de la DT. (UN EUROS AMB QUARANTA-SIS CÈNTIMS)	1,46 €
P-11	E2R24200	m3	Classificació a peu d'obra de residus de construcció o demolició en fraccions segons REAL DECRETO 105/2008, amb mitjans manuals (VINT EUROS AMB SEIXANTA-UN CÈNTIMS)	20,61 €
P-12	E2R35069	m3	Transport de terres a instal·lació autoritzada de gestió de residus, amb camió de 12 t i temps d'espera per a la càrrega amb mitjans mecànics, amb un recorregut de més de 10 i fins a 15 km. Criteri d'amidament: m3 de volum amidat amb el criteri de la partida d'obra d'excavació que li correspongui, incrementat amb el coeficient d'esponjament indicat en el plec de condicions tècniques, o qualsevol altre acceptat prèviament i expressament per la DF.La unitat d'obra no inclou les despeses d'abocament ni de manteniment de l'abocador.Es considera un increment per esponjament, respecte al volum teòric excavat, amb els criteris següents:- Excavacions en terreny fluix: 15% - Excavacions en terreny compacte: 20% - Excavacions en terreny de trànsit: 25% - Excavacions en roca: 25% (CINC EUROS AMB NORANTA-TRES CÈNTIMS)	5,93 €

QUADRE DE PREUS NÚMERO 1

NÚMERO	CODI	UA	DESCRIPCIÓ	PREU
P-13	E2R54269	m3	Transport de residus a instal·lació autoritzada de gestió de residus, amb camió de 12 t i temps d'espera per a la càrrega a màquina, amb un recorregut de més de 10 i fins a 15 km. Criteri d'amidament: m3 de volum amidat amb el criteri de la partida d'obra d'excavació que li correspongui, incrementat amb el coeficient d'esponjament indicat en el plec de condicions tècniques, o qualsevol altre acceptat prèviament i expressament per la DF.La unitat d'obra no inclou les despeses d'abocament ni de manteniment de l'abocador.Es considera un increment per esponjament d'un 35%. (SET EUROS AMB VUIT CÈNTIMS)	7,08 €
P-14	E2RA64M0	m3	Deposició controlada a centre de reciclatge de residus de vidre inerts amb una densitat 0.7 t/m3, procedents de construcció o demolició, amb codi 170202 segons la Llista Europea de Residus (ORDEN MAM/304/2002) (ZERO EUROS)	0,00 €
P-15	E2RA6680	m3	Deposició controlada a centre de reciclatge de residus de metalls barrejats no perillosos amb una densitat 0.2 t/m3, procedents de construcció o demolició, amb codi 170407 segons la Llista Europea de Residus (ORDEN MAM/304/2002) (MENYS VINT-I-CINC EUROS AMB CINQUANTA CÈNTIMS)	-25,50 €
P-16	E2RA6770	m3	Deposició controlada a centre de reciclatge de residus de plàstic no perillosos amb una densitat 0.035 t/m3, procedents de construcció o demolició, amb codi 170203 segons la Llista Europea de Residus (ORDEN MAM/304/2002) (ZERO EUROS)	0,00 €
P-17	E2RA6890	m3	Deposició controlada a centre de reciclatge de residus de fusta no perillosos amb una densitat 0.19 t/m3, procedents de construcció o demolició, amb codi 170201 segons la Llista Europea de Residus (ORDEN MAM/304/2002) (SET EUROS AMB SETANTA-CINC CÈNTIMS)	7,75 €
P-18	E2RA6960	m3	Deposició controlada a centre de reciclatge de residus de paper i cartró no perillosos amb una densitat 0.04 t/m3, procedents de construcció o demolició, amb codi 150101 segons la Llista Europea de Residus (ORDEN MAM/304/2002) (ZERO EUROS)	0,00 €
P-19	E2RA71H1	m3	Deposició controlada a dipòsit autoritzat inclòs el cànon sobre la deposició controlada dels residus de la construcció, segons la LLEI 8/2008, de residus de formigó inerts amb una densitat 1.45 t/m3, procedents de construcció o demolició, amb codi 170101 segons la Llista Europea de Residus (ORDEN MAM/304/2002) (CATORZE EUROS AMB CINC CÈNTIMS)	14,05 €
P-20	E2RA72F1	m3	Deposició controlada a dipòsit autoritzat inclòs el cànon sobre la deposició controlada dels residus de la construcció, segons la LLEI 8/2008, de residus ceràmics inerts amb una densitat 0.8 t/m3, procedents de construcció o demolició, amb codi 170103 segons la Llista Europea de Residus (ORDEN MAM/304/2002) (NOU EUROS AMB TRENTA-VUIT CÈNTIMS)	9,38 €
P-21	E2RA73G1	m3	Deposició controlada a dipòsit autoritzat inclòs el cànon sobre la deposició controlada dels residus de la construcció, segons la LLEI 8/2008, de residus barrejats inerts amb una densitat 1,0 t/m3, procedents de construcció o demolició, amb codi 170107 segons la Llista Europea de Residus (ORDEN MAM/304/2002) (DINOU EUROS AMB VUITANTA-NOU CÈNTIMS)	19,89 €
P-22	E2RA7LP0	m3	Deposició controlada a dipòsit autoritzat de residus de terra inerts amb una densitat 1.6 t/m3, procedents d'excavació, amb codi 170504 segons la Llista Europea de Residus (ORDEN MAM/304/2002) (TRES EUROS AMB VINT-I-UN CÈNTIMS)	3,21 €
P-23	E3CBM8JJ	m2	Armadura per a lloses AP500 SD amb malla electrosoldada de barres corrugades d'acer ME 20x20 cm D:12-12 mm 6x2.2 m B500SD UNE-EN 10080 (NOU EUROS AMB NORANTA-CINC CÈNTIMS)	9,95 €

QUADRE DE PREUS NÚMERO 1

NÚMERO	CODI	UA	DESCRIPCIÓ	PREU
P-24	E3Z112R1	m2	Capa de neteja i anivellament de 10 cm de gruix de formigó HL-150/B/10 de consistència tova i grandària màxima del granulat 10 mm, abocat des de camió. Criteri d'amidament: m2 de superfície amidada segons les especificacions de la DT. (ONZE EUROS AMB TRENTA-VUIT CÈNTIMS)	11,38 €
P-25	E4BP1110	u	Ancoratge amb acer en barres corrugades de 10 mm de diàmetre, amb perforació i injectat continu d'adhesiu d'aplicació unilateral de resines epoxi sense dissolvents, de dos components i baixa viscositat. Criteri d'amidament: Unitat de barra ancorada, executada d'acord amb les especificacions de la DT. (VUIT EUROS AMB QUARANTA-UN CÈNTIMS)	8,41 €
P-26	E4BP1112	u	Ancoratge amb acer en barres corrugades de 12 mm de diàmetre, amb perforació i injectat continu d'adhesiu d'aplicació unilateral de resines epoxi sense dissolvents, de dos components i baixa viscositat. Criteri d'amidament: Unitat de barra ancorada, executada d'acord amb les especificacions de la DT. (NOU EUROS AMB VINT-I-VUIT CÈNTIMS)	9,28 €
P-27	E4F2B58G	m3	Paret estructural per a revestir de 14 cm de gruix, de maó calat, HD, R-20, de 290x140x100 mm, per a revestir, categoria I, segons norma UNE-EN 771-1, col·locat amb morter de ciment CEM II, de dosificació 1:0,5:4 (10 N/mm2) i amb una resistència a compressió de la paret de 7 N/mm2 (DOS-CENTS TRENTA-QUATRE EUROS AMB SETANTA-VUIT CÈNTIMS)	234,78 €
P-28	E614FG01	m2	Envà recolzat divisori de 12 cm de gruix, maó foradat acústic de 240x120x1000 mm, LD, categoria II, segons la norma UNE-EN 771-1, per a revestir, col·locat amb morter mixt 1:2:10. Criteri d'amidament: m2 de superfície amidada segons les especificacions de la DT.Amb deducció del volum corresponent a obertures, d'acord amb els criteris següents:- Obertures <= 2 m2: No es dedueixen - Obertures > 2 m2 i <= 4 m2: Es dedueixen el 50% - Obertures > 4 m2: Es dedueixen el 100%Als forats que no es dedueixin, o que es dedueixin parcialment, l'amidament inclou la feina de fer els retorns, com brancals. En cas de deduir-se el 100% del forat cal amidar també aquests paraments.Aquests criteris inclouen la col·locació dels elements que configuren l'obertura, com és ara bastiments, excepte en el cas de forats de més de 4,00 m2 en què aquesta col·locació es compta a part.Inclouen l'execució de tots els treballs necessaris per a resoldre l'obertura, pel què fa a brancals i ampit, i s'utilitzaran, si cal, materials diferents dels que normalment conformen la unitat. (VINT-I-NOU EUROS AMB VINT-I-SIS CÈNTIMS)	29,26 €
P-29	E614WRAK	m2	Paredó recolzat divisori de 7 cm de gruix, de totxana de 240x115x70 mm, LD, categoria I, segons la norma UNE-EN 771-1, per a revestir, col·locat amb morter mixt 1:2:10. Criteri d'amidament: m2 de superfície amidada segons les especificacions de la DT.Amb deducció del volum corresponent a obertures, d'acord amb els criteris següents:- Obertures <= 2 m2: No es dedueixen - Obertures > 2 m2 i <= 4 m2: Es dedueixen el 50% - Obertures > 4 m2: Es dedueixen el 100%Als forats que no es dedueixin, o que es dedueixin parcialment, l'amidament inclou la feina de fer els retorns, com brancals. En cas de deduir-se el 100% del forat cal amidar també aquests paraments.Aquests criteris inclouen la col·locació dels elements que configuren l'obertura, com és ara bastiments, excepte en el cas de forats de més de 4,00 m2 en què aquesta col·locació es compta a part.Inclouen l'execució de tots els treballs necessaris per a resoldre l'obertura, pel què fa a brancals i ampit, i s'utilitzaran, si cal, materials diferents dels que normalment conformen la unitat. (VINT-I-CINC EUROS AMB DOTZE CÈNTIMS)	25,12 €
P-30	E614XTAK	m2	Paredó recolzat divisori de 9 cm de gruix, de totxana de 240x115x90 mm, LD, categoria I, segons la norma UNE-EN 771-1, per a revestir, col·locat amb morter mixt 1:2:10. Criteri d'amidament: m2 de superfície amidada segons les especificacions de la DT.Amb deducció del volum corresponent a obertures, d'acord amb els criteris següents:- Obertures <= 2 m2: No es dedueixen - Obertures > 2 m2 i <= 4 m2: Es dedueixen el 50% - Obertures > 4 m2: Es dedueixen el 100%Als forats que no es dedueixin, o que es dedueixin parcialment, l'amidament inclou la feina de fer els retorns, com brancals. En cas de	27,24 €

QUADRE DE PREUS NÚMERO 1

NÚMERO	CODI	UA	DESCRIPCIÓ	PREU
			deduir-se el 100% del forat cal amidar també aquests paraments.Aquests criteris inclouen la col·locació dels elements que configuren l'obertura, com és ara bastiments, excepte en el cas de forats de més de 4,00 m2 en què aquesta col·locació es compta a part.Inclouen l'execució de tots els treballs necessaris per a resoldre l'obertura, pel què fa a brancals i ampit, i s'utilitzaran, si cal, materials diferents dels que normalment conformen la unitat. (VINT-I-SET EUROS AMB VINT-I-QUATRE CÈNTIMS)	
P-31	E66EFG01	m2	Mòdul de porta de vidre d'una fulla batent de 10 mm de gruix (5+5) i 82.5x210 cm de llum de pas, amb mecanisme de fre, inclosa la ferramenta, per a mampara modular amb perfils de fusta, col·locat. Per a una resitència al foc dels elements constructius de C-s2, d0. (DOS-CENTS VINT-I-UN EUROS AMB QUARANTA-QUATRE CÈNTIMS)	221,44 €
P-32	E66EFG02	m2	Mòdul de porta de fusta xapat OSB d'una fulla batent de 40 mm de gruix i 82.5x210 cm de llum de pas, inclosa la ferramenta, per a mampara modular amb de fusta amb perfileria inclosa, col·locat. Per a una resitència al foc dels elements constructius de C-s2, d0. (CENT SETANTA-SET EUROS AMB SETANTA-SET CÈNTIMS)	177,77 €
P-33	E66EFG20	m2	Mampara de fusta massissa i panell OSB de 200mm de gruix total , formada per panell OSB de 12mm en sandwich amb llana de roca acústica de 50mm de gruix cantejat amb OSB, amb sistema de suspensió sobre muntants de fusta de massissa de 200x100mm amb acabat amb vernís a l'aigua incolor mate i ferratges d'acer inoxidable matisat amb junts termoplàstics per al segellat dels vidres i del perímetre dels taulers, col·locada. Per a una resitència al foc dels elements constructius de C-s2, d0. Panells de OSB amb acabat pintat inclòs (DOS-CENTS DOS EUROS AMB VINT-I-DOS CÈNTIMS)	202,22 €
P-34	E66EFG21	m2	Mampara de fusta massissa i vidre laminat de 200mm de gruix, formada per vidre laminar de seguretat de 6+6 mm de gruix amb butiral neutre i acústic, amb sistema de suspensió sobre muntants de fusta de massissa de 200x100mm amb acabat amb vernís a l'aigua incolor mate i ferratges d'acer inoxidable matisat amb junts termoplàstics per al segellat dels vidres i del perímetre dels taulers, col·locada. Per a una resitència al foc dels elements constructius de C-s2, d0. (CENT SEIXANTA-TRES EUROS AMB SEIXANTA-DOS CÈNTIMS)	163,62 €
P-35	E7B11AA0	m2	Geotèxtil format per feltre de polipropilè teixit de 100 a 110 g/m2, col·locat sense adherir. Criteri d'amidament: m2 de superfície amidada segons les especificacions de la DT.Amb deducció de la superfície corresponent a obertures, d'acord amb els criteris següents:- Obertures <= 1 m2: No es dedueixen - Obertures > 1 m2: Es dedueix el 100%Aquests criteris inclouen les pèrdues de material corresponents a retalls i cavalcaments. (DOS EUROS AMB TRENTA CÈNTIMS)	2,30 €
P-36	E7B21A0L	m2	Làmina separadora de polietilè de 50 µm i 48 g/m2, col·locada no adherida. Criteri d'amidament: m2 de superfície amidada segons les especificacions de la DT.Amb deducció de la superfície corresponent a obertures, d'acord amb els criteris següents:- Obertures <= 1 m2: No es dedueixen - Obertures > 1 m2: Es dedueix el 100%Aquests criteris inclouen les pèrdues de material corresponents a retalls i cavalcaments. (UN EUROS AMB VINT-I-QUATRE CÈNTIMS)	1,24 €
P-37	E7C91824	m2	Aïllament amb feltres de llana mineral de roca de densitat 20 a 25 kg/m3, de 60 mm de gruix amb paper kraft-alumini, col·locat amb fixacions mecàniques. Criteri d'amidament: m2 de superfície amidada segons les especificacions de la DT.Amb deducció de la superfície corresponent a obertures, d'acord amb els criteris següents:- Obertures <= 1 m2: No es dedueixen - Obertures > 1 m2: Es dedueix el 100% (SIS EUROS AMB UN CÈNTIMS)	6,01 €

QUADRE DE PREUS NÚMERO 1

NÚMERO	CODI	UA	DESCRIPCIÓ	PREU
P-38	E7C9T6N3	m2	Aïllament amb placa rígida de llana mineral de roca (MW), de densitat 66 a 85 kg/m3, de 50 mm de gruix, amb una conductivitat tèrmica <= 0.038 W/mK i resistència tèrmica >= 1,316 m2.K/W, col·locada amb morter adhesiu. Criteri d'amidament: m2 de superfície amidada segons les especificacions de la DT.Amb deducció de la superfície corresponent a obertures, d'acord amb els criteris següents:- Obertures <= 1 m2: No es dedueixen - Obertures > 1 m2: Es dedueix el 100% (NOU EUROS AMB CATORZE CÈNTIMS)	9,14 €
P-39	E8113642	m2	Arrebossat reglejat sobre parament vertical exterior, a més de 3,00 m d'alçària, amb morter de ciment per a ús corrent (GP), de designació CSIII-W0, segons UNE-EN 998-1, remolinat (VINT-I-DOS EUROS AMB SETANTA-VUIT CÈNTIMS)	22,78 €
P-40	E811B281	m2	Arrebossat projectat reglejat, sobre parament vertical interior, a més de 3,00 m d'alçària, amb morter de ciment per a ús corrent (GP), de designació CSIV-W2, segons UNE-EN 998-1, deixat de regle. Criteri d'amidament: m2 de superfície amidada segons les especificacions de la DT.Amb deducció de la superfície corresponent a obertures d'acord amb els criteris següents: En paraments verticals:- Obertures <= 2 m2: No es dedueixen - Obertures > 2 m2 i <= 4 m2: Es dedueix el 50% - Obertures > 4 m2: Es dedueix el 100%En paraments horitzontals:- Obertures <= 1 m2: No es dedueixen - Obertures > 1 m2: Es dedueix el 100%Als forats que no es dedueixin, o que es dedueixin parcialment, l'amidament inclou la feina de fer els retorns, com ara brancals, llindes, etc. En cas de deduir-se el 100% del forat cal amidar també aquests paraments.Aquests criteris inclouen la neteja dels elements que configuren les obertures, com és ara bastiments que s'hagin embrutat. (CATORZE EUROS AMB VINT-I-NOU CÈNTIMS)	14,29 €
P-41	E8121213	m2	Enguixat a bona vista sobre parament vertical interior, a més de 3,00 m d'alçària, amb guix B1, acabat lliscat amb escaiola A segons la norma UNE-EN 13279-1. Criteri d'amidament: m2 de superfície amidada segons les especificacions de la DT.Amb deducció de la superfície corresponent a obertures d'acord amb els criteris següents:- Obertures <= 4 m2: No es dedueixen - Obertures > 4 m2: Es dedueix el 100%Aquests criteris inclouen la superfície dels paraments laterals de l'obertura en una fondària de 30 cm, com a màxim, excepte en el cas d'obertures de més de 4,00 m2 en que aquesta superfície s'ha d'amidar expressament. Inclouen igualment la neteja dels elements que configuren l'obertura, com és ara bastiments que s'hagin embrutat. (SET EUROS AMB NORANTA-TRES CÈNTIMS)	7,93 €
P-42	E82C1N2K	m2	Enrajolat de parament vertical interior a una alçària <= 3 m amb rajola de gres porcellànic premsat polit, grup BIa (UNE-EN 14411), preu mitjà, de 6 a 15 peces/m2, col·locades amb adhesiu per a rajola ceràmica C2 (UNE-EN 12004) i rejuntat amb beurada CG2 (UNE-EN 13888). Criteri d'amidament: m2 de superfície amidada segons les especificacions de la DT.En revestiment de paraments, amb deducció de la superfície corresponent a obertures d'acord amb els criteris següents:- Obertures <= 1 m2: No es dedueixen - Obertures > 1 m2 i <= 2 m2: Es dedueix el 50% - Obertures > 2 m2: Es dedueix el 100%Als forats que no es dedueixin, o que es dedueixin parcialment, l'amidament inclou la feina de fer els retorns, com brancals, llindes, etc. En cas de deduir-se el 100% del forat cal amidar també aquests paraments. (VINT-I-SIS EUROS AMB CINC CÈNTIMS)	26,05 €
P-43	E83E546A	m2	Extradossat de plaques de guix laminat format per estructura autoportant arriostrada normal amb perfileria de planxa d'acer galvanitzat, amb un gruix total de l'extradossat de 63 mm, muntants cada 400 mm de 48 mm d'amplaria i canals de 48 mm d'amplaria, amb 1 placa tipus estàndard (A) de 15 mm de gruix, fixada mecànicament. Criteri d'amidament: m2 de superfície amidada segons les especificacions de la DT.Amb deducció de la superfície corresponent a obertures, d'acord amb els criteris següents:- Obertures <= 2 m2: No es dedueixen - Obertures > 2 m2 i <= 4 m2: Es dedueixen el 50% - Obertures > 4 m2: Es dedueixen el 100%Aquests criteris inclouen la col·locació dels elements que configuren l'obertura, com és ara bastiments, excepte en el cas de forats de	27,26 €

QUADRE DE PREUS NÚMERO 1

NÚMERO	CODI	UA	DESCRIPCIÓ	PREU
			més de 4,00 m2 en què aquesta col·locació es compta a part. (VINT-I-SET EUROS AMB VINT-I-SIS CÈNTIMS)	
P-44	E842FG01	u	Baffle acústic autoportant de llana mineral de roca volcànica, revestit per ambdues cares per un vel mineral de color blanc, de 1200x300x40 mm, acabat amb marc metàl.lic lacat blanc a les 4 cares, ref. 588500006BE6 de la sèrie Tècnics de ROCKWOOL o similar equivalent. Color a definir per la DF, Inclòs sistema de suspensió amb varetes roscades (QUARANTA EUROS AMB NORANTA-DOS CÈNTIMS)	40,92 €
P-45	E842M54WEC4B	m2	Cel ras registrable de plaques de llana mineral de roca compactada, acabat superficial amb vel de vidre blanc, amb cantell recte, de 1200x 600 mm i 14 a 17 mm de gruix, classe d'absorció acústica C segons UNE-EN ISO 11654, resistència a la humitat 95% i reacció al foc A1 ref. 559000000BA1 de la serie Blancs llisos de ROCKWOOL , col·locat amb estructura d'acer galvanitzat vista formada per perfils principals en forma de T invertida de 24 mm de base cada 1,2 m per a fixar al sostre mitjançant vareta de suspensió cada 1.2 m i perfils secundaris formant retícula, per a una alçària de cel ras de 4 m com a màxim. Criteri d'amidament: m2 de superfície amidada segons les especificacions de la DT.Amb deducció de la superfície corresponent a obertures, d'acord amb els criteris següents:- Obertures <= 1 m2: No es dedueixen. - Obertures > 1 m2: Es dedueix el 100%.Aquests criteris inclouen l'acabament específic dels acords a les vores, sense que comporti l'ús de materials diferents d'aquells que normalment conformen la unitat. (VINT-I-CINC EUROS AMB SIS CÈNTIMS)	25,06 €
P-46	E8445260	m2	Cel ras continu de plaques de guix laminat tipus estàndard (A), per a revestir, de 15 mm de gruix i vora afinada (BA), entramat d'acer galvanitzat format per perfils principals col·locats cada 1000 mm i perfils secundaris col·locats cada 600 mm fixats al sostre mitjançant vareta de suspensió cada 1.2 m , per a una alçària de cel ras de 4 m com a màxim. Criteri d'amidament: m2 de superfície amidada segons les especificacions de la DT.Amb deducció de la superfície corresponent a obertures, d'acord amb els criteris següents:- Obertures <= 1 m2: No es dedueixen. - Obertures > 1 m2: Es dedueix el 100%.Aquests criteris inclouen l'acabament específic dels acords a les vores, sense que comporti l'ús de materials diferents d'aquells que normalment conformen la unitat. (TRENTA EUROS AMB QUARANTA-QUATRE CÈNTIMS)	30,44 €
P-47	E8449260	m2	Cel ras continu de plaques de guix laminat tipus hidròfuga (H), per a revestir, de 15 mm de gruix i vora afinada (BA), entramat d'acer galvanitzat format per perfils principals col·locats cada 1000 mm i perfils secundaris col·locats cada 600 mm fixats al sostre mitjançant vareta de suspensió cada 1.2 m , per a una alçària de cel ras de 4 m com a màxim. Criteri d'amidament: m2 de superfície amidada segons les especificacions de la DT.Amb deducció de la superfície corresponent a obertures, d'acord amb els criteris següents:- Obertures <= 1 m2: No es dedueixen. - Obertures > 1 m2: Es dedueix el 100%.Aquests criteris inclouen l'acabament específic dels acords a les vores, sense que comporti l'ús de materials diferents d'aquells que normalment conformen la unitat. (TRENTA-TRES EUROS)	33,00 €
P-48	E844FG01	m2	T. C. suspesa PLADUR® T-60/300 1x13 FON + C12 / 25 nº1 BA MW (am = 0,90) (aw = 0,80L) O EQUIVALENT Sostre per condicionament acústic format per una estructura simple de perfils de xapa d'acer galvanitzada a base de perfils continus en forma d ' ´´U´´ de 60 mm d'ample tipus ´´Perfil T-60´´ i separats entre ells 300 mm, degudament suspesos del forjat per mitjà de ´´forquilles´´ especials i vareta roscada Ø 6 mm i recolzats en els perfils perimetrals ´´Angular l a-30 TC´´ fixats mecànicament en tot el perímetre, així com la banda estanca / acústica. A aquesta estructura de perfils es cargola perpendicularment a ella una placa PLADUR® tipus FON + BA (vora afinada) de 13 mm de gruix i de 1.200x2.400 mm, a definir per la DO l'absorció acústica requerida i el model del disseny de perforacions elegit, i llana mineral nua de 80mm d'espessor col·locada sobre el dors de la placa i perfils, així com part proporcional d'ancoratges, suspensions, pengis, cargols, bandes estanques / acústiques del seu perímetre, cintes i pasta de juntes Pladur (R), totalment acabat amb qualitat de terminació Nivell 3 (Q3) per terminacions de qualitat alta d'acabats llisos i de poc gruix. Muntatge segons Normativa Intersectorial d'ATEDY (2011): ´´Sistemes constructius de placa de guix laminat´´ i requisits del CTE-DB HR. (CINQUANTA-NOU EUROS AMB CINC CÈNTIMS)	59,05 €

QUADRE DE PREUS NÚMERO 1

NÚMERO	CODI	UA	DESCRIPCIÓ	PREU
P-49	E84ZG1A0	u	Registre per a cel ras de plaques de guix laminat format per portella de 50x50 cm2 amb marc d'alumini i fulla de placa guix laminat hidròfuga (H) amb un gruix total de 15 mm com a màxim, tanca de pressió i dispositiu de retenció, col·locat amb perfileria d'acer galvanitzat. Criteri d'amidament: Unitat de registre col·locat segons les especificacions de la DT. (SETANTA-DOS EUROS AMB SEIXANTA-TRES CÈNTIMS)	72,63 €
P-50	E865DA7A	m2	Revestiment vertical a 3,00 m d'alçària, com a màxim, amb tauler d'encenalls orientats OSB/3, de 10 mm de gruix, per a ambient humit segons UNE-EN 300, reacció al foc B-s2, d0, treballat al taller, col·locat amb fixacions mecàniques sobre enllatat de fusta. Criteri d'amidament: m2 de superfície amidada segons les especificacions de la DT.Amb deducció de la superfície corresponent a obertures, d'acord amb els criteris següents:- Obertures <= 2 m2: No es dedueixen - Obertures > 2 m2 i <= 4 m2: Es dedueixen el 50% - Obertures > 4 m2: Es dedueixen el 100%Aquests criteris inclouen la col·locació dels elements que configuren l'obertura, com és ara bastiments, excepte en el cas de forats de més de 4,00 m2 en què aquesta col·locació es compta a part. (VINT-I-TRES EUROS AMB TRENTA-TRES CÈNTIMS)	23,33 €
P-51	E8985BJ0	m2	Pintat de parament vertical d'acer, amb esmalt sintètic, amb dues capes d'imprimació antioxidant i dues d'acabat. Criteri d'amidament: m2 de superfície realment pintada segons les especificacions de la DT.Deducció de la superfície corresponent a obertures:- Obertures <= 1 m2: No es dedueixen - Obertures > 1 m2 i <= 2 m2: Es dedueix el 50% - Obertures > 2 m2: Es dedueix el 100%Aquest criteris inclouen la neteja dels elements que configuren l'obertura com és ara, bastiments que s'hagin embrutat. (ONZE EUROS AMB DOTZE CÈNTIMS)	11,12 €
P-52	E8989240	m2	Pintat de parament vertical interior de ciment, amb pintura plàstica amb acabat llis, amb una capa de fons, diluïda, i dues d'acabat. Criteri d'amidament: m2 de superfície real amidada segons les especificacions de la DT.Amb deducció de la superfície corresponent a obertures d'acord amb els criteris següents:- Obertures <= 4 m2: No es dedueixen - Obertures > 4 m: Es dedueix el 100%Aquests criteris inclouen la superfície dels paraments laterals de l'obertura en una fondària de 30 cm, com a màxim, excepte en el cas d'obertures de més de 4,00 m2, en que aquesta superfície s'ha d'amidar expressament. Inclouen igualment la neteja dels elements que configuren l'obertura, com ara bastiments que s'hagin embrutat. (QUATRE EUROS AMB CINQUANTA-TRES CÈNTIMS)	4,53 €
P-53	E898E240	m2	Pintat de parament horitzontal exterior de ciment, amb pintura plàstica amb acabat llis, amb una capa de fons, diluïda, i dues d'acabat. Criteri d'amidament: m2 de superfície real amidada segons les especificacions de la DT.Amb deducció de la superfície corresponent a obertures d'acord amb els criteris següents:- Obertures <= 4 m2: No es dedueixen - Obertures > 4 m: Es dedueix el 100%Aquests criteris inclouen la superfície dels paraments laterals de l'obertura en una fondària de 30 cm, com a màxim, excepte en el cas d'obertures de més de 4,00 m2, en que aquesta superfície s'ha d'amidar expressament. Inclouen igualment la neteja dels elements que configuren l'obertura, com ara bastiments que s'hagin embrutat. (CINC EUROS AMB NORANTA-DOS CÈNTIMS)	5,92 €
P-54	E898FG01	m2	Pintat de parament horitzontal interior de ciment, amb pintura plàstica amb acabat llis, amb una capa de fons, diluïda, i dues d'acabat. Inclou preparació de la superfície i tapat de forats existents per deixar la superfície plana. Inclouen igualment la neteja dels elements que configuren l'obertura, com ara bastiments que s'hagin embrutat. (CINC EUROS AMB QUARANTA-SIS CÈNTIMS)	5,46 €
P-55	E898J2A0	m2	Pintat de parament vertical de guix, amb pintura plàstica amb acabat llis, amb una capa segelladora i dues d'acabat. Criteri d'amidament: m2 de superfície real amidada segons les especificacions de la DT.Amb deducció de la superfície corresponent a obertures d'acord amb els criteris següents:-	4,60 €

QUADRE DE PREUS NÚMERO 1

NÚMERO	CODI	UA	DESCRIPCIÓ	PREU	
			Obertures <= 4 m2: No es dedueixen - Obertures > 4 m: Es dedueix el 100%Aquests criteris inclouen la superfície dels paraments laterals de l'obertura en una fondària de 30 cm, com a màxim, excepte en el cas d'obertures de més de 4,00 m2, en que aquesta superfície s'ha d'amidar expressament. Inclouen igualment la neteja dels elements que configuren l'obertura, com ara bastiments que s'hagin embrutat. (QUATRE EUROS AMB SEIXANTA CÈNTIMS)		
P-56	E898K2A0	m2	Pintat de parament horitzontal de guix, amb pintura plàstica amb acabat llis, amb una capa segelladora i dues d'acabat. Criteri d'amidament: m2 de superfície real amidada segons les especificacions de la DT.Amb deducció de la superfície corresponent a obertures d'acord amb els criteris següents:- Obertures <= 4 m2: No es dedueixen - Obertures > 4 m: Es dedueix el 100%Aquests criteris inclouen la superfície dels paraments laterals de l'obertura en una fondària de 30 cm, com a màxim, excepte en el cas d'obertures de més de 4,00 m2, en que aquesta superfície s'ha d'amidar expressament. Inclouen igualment la neteja dels elements que configuren l'obertura, com ara bastiments que s'hagin embrutat. (CINC EUROS AMB TRENTA-TRES CÈNTIMS)	5,33	€
P-57	E89ABBJ0	m2	Pintat de portes cegues d'acer, amb esmalt sintètic, amb dues capes d'imprimació antioxidant i dues d'acabat. Criteri d'amidament: m2 de superfície de cada cara del tancament practicable tractat segons les especificacions de la DT amb les deduccions corresponents als envidraments segons els criteris següents:Deducció de la superfície corresponent a l'envidrament per a peces amb una superfície envidrada de:- Més d'un 75% del total: Es dedueix el 50% - Menys del 75% i més del 50% del total: Es dedueix el 25% - Menys del 50% del total o amb barretes: No es dedueixEn les portes extensibles, la superfície s'ha d'incrementar el 50% (DINOU EUROS AMB SEIXANTA-VUIT CÈNTIMS)	19,68	€
P-58	E89BCBK0	m2	Pintat de barana i reixa d'acer de planxa, amb esmalt sintètic, amb dues capes d'imprimació antioxidant i 2 d'acabat. Criteri d'amidament: m2 de superfície d'una cara, definida pel perímetre de l'element a pintar. (SETZE EUROS AMB CINQUANTA CÈNTIMS)	16,50	€
P-59	E923RG91	m2	Subbase de grava de granulat reciclat formigó de 20 cm de gruix i, grandària màxima de 40 a 70 mm, amb estesa i piconatge del material. Criteri d'amidament: m2 de superfície amidada segons les especificacions de la DT.L'abonament dels treballs de preparació de la superfície d'assentament correspon a la unitat d'obra de la capa subjacent.No són d'abonament els escreixos laterals ni els necessaris per a compensar la minva de gruixos de capes subjacents. (SIS EUROS AMB NORANTA-UN CÈNTIMS)	6,91	€
P-60	E93628C1	m2	Solera de formigó HA-25/B/20/IIa, de consistència tova i grandària màxima del granulat 20 mm, de gruix 20 cm, abocat amb bomba. Criteri d'amidament: m2 de superfície amidada segons les especificacions de la DT, amb deducció de la superfície corresponent a obertures, d'acord amb els criteris següents:- Obertures <= 1 m2: No es dedueixen - Obertures > 1 m2: Es dedueix el 100% (TRENTA-SIS EUROS AMB VINT-I-CINC CÈNTIMS)	36,25	€
P-61	E9DC1A1D	m2	Paviment interior, de rajola de gres porcellànic premsat polit antilliscant, grup BIa (UNE-EN 14411), de forma rectangular o quadrada, preu mitjà, d'1 a 5 peces/m2, col·locades amb adhesiu per a rajola ceràmica C2-TE (UNE-EN 12004) i rejuntat amb beurada CG2 (UNE-EN 13888). Criteri d'amidament: m2 de superfície amidada segons les especificacions de la DT, amb deducció de la superfície corresponent a obertures, d'acord amb els criteris següents:- Obertures <= 1 m2: No es dedueixen - Obertures > 1 m2: Es dedueix el 100% (QUARANTA-SET EUROS AMB DISSET CÈNTIMS)	47,17	€

QUADRE DE PREUS NÚMERO 1

NÚMERO	CODI	UA	DESCRIPCIÓ	PREU
P-62	E9M1FG02	m2	Subministre i col·locació de paviment continu de microciment, antilliscant, de 3 mm d'espessor, realitzat sobre superfície de terratzo existent, amb el sistema Decor ´´MICROESTIL´´ o similar equivalent, indicat per a paviments amb nivell de trànsit mitjà, mitjançant l'aplicació successiva de: capa d'emprimació monocomponent P541 ´´MICROESTIL´´o similar equivalent, diluïda en dues parts d'aigua; malla de fibra de vidre antiàlcalis ´´MICROESTIL´´ o equivalent, de 80 g/m² de massa superficial; doble capa base (de 1 kg/m² cada capa) de microciment monocomponent Plus Base ´´MICROESTIL´´ o equivalent, color Blanc Neutro; doble capa decorativa (de 0,3 kg/m² cada capa) de microciment monocomponent Plus Fino ´´MICROESTIL´´ o equivalent, textura llisa a definir per la DF, acolorit en massa amb pigment en pasta a definir per la DF; capa de segellat formada per dues mans d'emprimació segelladora transpirable amb resines acríliques en dispersió aquosa, Hidrolaca ´´MICROESTIL´´o equivalent i dues mans de segellador de poliuretà alifàtic de dos components Estilpur PU-20 ´´MICROESTIL´´o equivalent, sense dissolvents, acabat mat, la primera mesclada amb microesferes de vidre V100 ´´MICROESTIL´´o equivalent, incolores. (TRENTA-SET EUROS AMB CINQUANTA-NOU CÈNTIMS)	37,59 €
P-63	E9S11420	m2	Entramat d'acer galvanitzat, de 30x30 mm de pas de malla, amb platines de 30x2 mm, en peces de 1000x500 mm, col·locat. Criteri d'amidament: m2 de superfície amidada segons les especificacions del projecte, amb deducció de la superfície corresponent a obertures, d'acord amb els criteris següents:- Obertures <= 1 m2: No es dedueixen - Obertures > 1 m2: Es dedueix el 100%Aquests criteris inclouen l'acabament específic dels acords amb les vores, sense que comporti l'ús de material diferents d'aquells que normalment conformen la unitat. (VUITANTA-TRES EUROS AMB TRENTA-QUATRE CÈNTIMS)	83,34 €
P-64	E9U85010	m	Sòcol metàl·lic d'acer inoxidable 1.4301 (AISI 304), de 60 mm d'alçària, col·locat amb tacs d'expansió i cargols (CATORZE EUROS AMB VINT-I-UN CÈNTIMS)	14,21 €
P-65	E9U8FG01	m	Sòcol per a escales de planxa d'acer inoxidable en brut, d'1,5 mm de gruix, i desenvolupament 15 cm, col·locat amb tacs d'expansió i cargols (VINT-I-UN EUROS AMB VUITANTA-VUIT CÈNTIMS)	21,88 €
P-66	E9VZ1211	m	Formació d'esglaó amb formigó HM-20/P/10/I de consistència plàstica, grandària màxima del granulat 10 mm, amb >= 200 kg/m3 de ciment, apte per a classe d'exposició I. Criteri d'amidament: m de llargària amidada segons les especificacions de la DT. (VINT-I-TRES EUROS AMB NORANTA-CINC CÈNTIMS)	23,95 €
P-67	EABGFG01	u	Adaptació de tancament existent de dimensions totals 3,40x2.70m d'acer en perfils laminats, actualment formada per porta batent i fixe lateral i superior, per adequar amb la substitució de la fulla lateral per una fulla fixe de perfils d'acer amb vidre laminat 4+4. Inclou l'adequació de tram de marxapeu de 1m de longitud amb el recrescut d'obra, acabat arrebosat i pintat, amb peça de marxapeu igual a l'existent de pedra natural de 30mm de gruix. Inclou retirada de fulla batent de marc de perfils laminats i vidre de dimensions aproximades 95x210 cm, retirada de paviment de marxapeu existent, recrescut de tancament d'obra per a col·locació de peça de marxapeu. Pintat del conjunt de la fusteria. Inclou càrrega i transport a l'abocador i cànons corresponents de residus. (TRES-CENTS TRENTA-SET EUROS AMB DIVUIT CÈNTIMS)	337,18 €
P-68	EABGFG05	u	Adaptació de tancament existent de dimensions totals 2,40x2.80m d'acer en perfils laminats, actualment formada per porta de dues fulles batents i fixe lateral, per adequar amb la substitució de les portes de dues fulles per una fulla fixe de perfils d'acer amb vidre laminat 4+4. Inclou l'adequació de tram de marxapeu de 2m de longitud amb el recrescut d'obra, acabat arrebosat i pintat, amb peça de marxapeu igual a l'existent de pedra natural de 30mm de gruix. Inclou retirada de fulles batents de marc de perfils laminats i vidres de dimensions aproximades 95x210 cm, retirada de paviment de marxapeu existent, recrescut de tancament d'obra per a col·locació de peça de marxapeu nou. Pintat del conjunt de la fusteria. Inclou càrrega i transport a l'abocador i cànons corresponents de residus. (CINC-CENTS SEIXANTA-CINC EUROS AMB SEIXANTA-SIS CÈNTIMS)	565,66 €

QUADRE DE PREUS NÚMERO 1

NÚMERO	CODI	UA	DESCRIPCIÓ	PREU
P-69	EAM2FG01	u	Porta corredissa d'apertura automàtica, d'una fulla de 135x210 cm, 132.473 GEZE SLIMDRIVE SL NT 7 cm / 125Kg Full amb vidres laminars 5+5 mm amb perfil superior e inferior d'alumini, llinda amb mecanismes i tapa d'alumini, 2 radars detectors de presència, 1 cèl·lula fotoelèctrica de seguretat i quadre de comandament de 4 posicions. Totes les mides es comprobaran a l'obra. (DOS MIL DOS-CENTS VUITANTA-DOS EUROS AMB SEIXANTA-DOS CÈNTIMS)	2.282,62 €
P-70	EAM2U010	u	Porta corredissa d'apertura automàtica, d'una fulla de 110x210 cm, i vidre lateral fix de 110x210 cm, amb vidres laminars 5+5 mm amb perfil superior e inferior d'alumini, adaptada al forat existent, llinda amb mecanismes i tapa d'alumini, 2 radars detectors de presència, 1 cèl·lula fotoelèctrica de seguretat i quadre de comandament de 4 posicions (DOS MIL DOS-CENTS VINT-I-SIS EUROS AMB DOS CÈNTIMS)	2.226,02 €
P-71	EAQEFG01	u	Ci01_Porta d'una fulla batent de fusta per a interior, de 35 mm de gruix, amb una llum de pas de 80 cm d'amplària i 210 cm d'alçària, per a un gruix de bastiment de 14 cm, com a màxim, acabat lacat, amb fulla cares llises de tauler aglomerat hidròfug xapat, galzes i tapajunts de MDF xapat, ribet de goma, ferramenta de penjar, pany de cop, amb joc de manetes, acer inoxidable 1.4301 (AISI 304), amb placa petita. Amb folrat de bastiment de base de 3/4, per a porta d'una fulla batent amb fusta o DM per a pintar per a una llum de bastiment de fins a 100 cm d'amplària i de 210 cm d'alçària. Amb bastiment de 3/4 per a porta, de fulles batents, de fusta de pi roig per a pintar per a una llum de bastiment de 80 cm d'amplària i 210 cm d'alçària. Inclou: Fi Frontisses d'acer inoxidable matisat Mi Maneta d'acer inoxidable matisat Pb Pestell interior bloqueig amb sistema de desbloqueig exterior Tp Topall d'acer inoxidable matisat fixat al paviment mecànicament (DOS-CENTS SETANTA-UN EUROS AMB SET CÈNTIMS)	271,07 €
P-72	EAQEFG02	u	Porta de dues fulles batents de fusta per a interior, de 35 mm de gruix, amb una fulla batent de 90cm d'amplada. Amb una alçaria de 210 cm, per a un gruix de bastiment de 10 cm, com a màxim, acabat lacat, amb fulla cares llises de tauler aglomerat hidròfug xapat, galzes i tapajunts de MDF xapat, ribet de goma, ferramenta de penjar, pany de cop, amb joc de manetes, acer inoxidable 1.4301 (AISI 304), amb placa petita i pany mestrejat. Amb folrat de bastiment de base de 3/4, per a porta d'una fulla batent amb fusta o DM per a pintar per a una llum de bastiment de fins a 100 cm d'amplària i de 210 cm d'alçària. Amb bastiment de 3/4 per a porta, de fulles batents, de fusta de pi roig per a pintar per a una llum de bastiment de 80 cm d'amplària i 210 cm d'alçària. Inclou: Fi Frontisses d'acer inoxidable matisat Mi Maneta d'acer inoxidable matisat Tp Topall d'acer inoxidable matisat fixat al paviment mecànicament Pa Pany amb clau mestrejada (TRES-CENTS TRENTA-TRES EUROS AMB QUARANTA-CINC CÈNTIMS)	333,45 €
P-73	EAQEFG03	u	Ci03_Porta d'una fulla corredissa de fusta per a interior encastada, de 35 mm de gruix, amb una amplada de fulla de 90 cm d'amplària i 210 cm d'alçària, per a un gruix de bastiment de 10 cm, com a màxim, acabat lacat, amb fulla cares llises de tauler aglomerat hidròfug xapat, galzes i tapajunts de MDF xapat, ribet de goma, Ferramenta per a portes corredisses composada per guia d'alumini anoditzat de 2 m, llarg, per a una porta de pes màxim de 130 kg, 2 carros per a suspensió de la porta, topalls retenedors, peça de guiat inferior i elements de fixació, muntada als paraments de suport i a la porta, amb joc de manetes, acer inoxidable 1.4301 (AISI 304), amb placa petita. Caixa i bastiment de base per a porta corredissa encastada d'acer galvanitzat, d'1 fulla de 90x 210 cm de llum de pas, per a acabat arrebossat o enguixat, muntada. Amb folrat de bastiment de base de 3/4,per a pintar per a una llum de bastiment de fins a 180 cm d'amplària i de 210 cm d'alçària. Inclou: Pa Pany amb clau mestrejada Tv Tirador vertical encastat d'acer inoxidable matisat Pb Pestell interior bloqueig amb sistema de desbloqueig exterior	575,20 €

QUADRE DE PREUS NÚMERO 1

NÚMERO	CODI	UA	DESCRIPCIÓ	PREU	
			(CINC-CENTS SETANTA-CINC EUROS AMB VINT CÈNTIMS)		
P-74	EAQEFG04	u	Ci04_Porta d'una fulla corredissa de fusta per a interior encastada, de 35 mm de gruix, amb una amplada de fulla de 70 cm d'amplària i 210 cm d'alçària, per a un gruix de bastiment de 10 cm, com a màxim, acabat lacat, amb fulla cares llises de tauler aglomerat hidròfug xapat, galzes i tapajunts de MDF xapat, ribet de goma, Ferramenta per a portes corredisses composada per guia d'alumini anoditzat de 2 m, llarg, per a una porta de pes màxim de 130 kg, 2 carros per a suspensió de la porta, topalls retenedors, peça de guiat inferior i elements de fixació, muntada als paraments de suport i a la porta, amb joc de manetes, acer inoxidable 1.4301 (AISI 304), amb placa petita. Caixa i bastiment de base per a porta corredissa encastada d'acer galvanitzat, d'1 fulla de 70x 210 cm de llum de pas, per a acabat arrebossat o enguixat, muntada. Amb folrat de bastiment de base de 3/4,per a pintar per a una llum de bastiment de fins a 120 cm d'amplària i de 210 cm d'alçària. Inclou: Tv Tirador vertical encastat d'acer inoxidable matisat. Tp Topall d'acer inoxidable matisat fixat al paviment mecànicament (QUATRE-CENTS NORANTA-TRES EUROS AMB DIVUIT CÈNTIMS)	493,18	€
P-75	EAQEFG05	u	Ci05_Porta d'una fulla corredissa de fusta per a interior, de 35 mm de gruix, amb una amplada de fulla de 90 cm d'amplària i 210 cm d'alçària, per a un gruix de bastiment de 10 cm, com a màxim, acabat lacat, amb fulla cares llises de tauler aglomerat hidròfug xapat, galzes i tapajunts de MDF xapat, ribet de goma, Ferramenta per a portes corredisses composada per guia d'alumini anoditzat de 2,2 m, llarg, per a una porta de pes màxim de 130 kg, 2 carros per a suspensió de la porta, topalls retenedors, peça de guiat inferior i elements de fixació, muntada als paraments de suport i a la porta, amb joc de manetes, acer inoxidable 1.4301 (AISI 304), amb placa petita i pany mestrejat. Bastiment de base per a porta corredissa sense encastar. Amb folrat de bastiment de base de 3/4,per a pintar per a una llum de bastiment de fins a 220 cm d'amplària i de 210 cm d'alçària. Inclou: Pa Pany amb clau mestrejada Tv Tirador vertical encastat d'acer inoxidable matisat (TRES-CENTS QUARANTA-NOU EUROS AMB CINC CÈNTIMS)	349,05	€
P-76	EAQEFG06	u	Porta d'una fulla batent de fusta per a interior, de 35 mm de gruix, amb una llum de pas de 70 cm d'amplària i 210 cm d'alçària, per a un gruix de bastiment de 10 cm, com a màxim, acabat lacat, amb fulla cares llises de tauler aglomerat hidròfug xapat, galzes i tapajunts de MDF xapat, ribet de goma, ferramenta de penjar, pany de cop, amb joc de manetes, acer inoxidable 1.4301 (AISI 304), amb placa petita. Amb folrat de bastiment de base de 3/4, per a porta d'una fulla batent amb fusta o DM per a pintar per a una llum de bastiment de fins a 100 cm d'amplària i de 210 cm d'alçària. Amb bastiment de 3/4 per a porta, de fulles batents, de fusta de pi roig per a pintar per a una llum de bastiment de 80 cm d'amplària i 210 cm d'alçària. Inclou: FiFrontisses d'acer inoxidable matisat Mi Maneta d'acer inoxidable matisat Tp Topall d'acer inoxidable matisat fixat al paviment mecànicament Pa Pany amb clau mestrejada (DOS-CENTS NORANTA-UN EUROS AMB VUITANTA-VUIT CÈNTIMS)	291,88	€
P-77	EAQEFG10	u	Bi01_Porta d'una fulla batent de fusta per a interior, de 45 mm de gruix, amb una llum de pas de 90 cm d'amplària i 210 cm d'alçària, per a un gruix de bastiment de 14 cm, com a màxim, amb fulla cares llises de tauler aglomerat hidròfug pintat per una cara i xapat per la cara exterior amb cantejats d'OSB tauler de virutes orientades, galzes i tapajunts de MDF xapat OSB, ribet de goma, ferramenta de penjar, pany de cop, amb joc de manetes, acer inoxidable 1.4301 (AISI 304), amb placa petita. Amb folrat de bastiment de base de 3/4, per a porta d'una fulla batent amb fusta o DM per a pintar i xapada a una cara per a una llum de bastiment de fins a 100 cm d'amplària i de 210 cm d'alçària. Amb bastiment de 3/4 per a porta, de fulles batents, de fusta de pi roig per a pintar per a una llum de bastiment de 80 cm d'amplària i 210 cm d'alçària. Inclou: FiFrontisses d'acer inoxidable matisat Fo Frontisses ocultes Mi Maneta d'acer inoxidable matisat Pb Pestell interior bloqueig amb sistema de desbloqueig exterior	313,01	€

QUADRE DE PREUS NÚMERO 1

NÚMERO	CODI	UA	DESCRIPCIÓ	PREU
			Tp Topall d'acer inoxidable matisat fixat al paviment mecànicament	
			(TRES-CENTS TRETZE EUROS AMB UN CÈNTIMS)	
P-78	EAQEFG12	u	Bi01bany_Porta d'una fulla batent de fusta per a interior, de 45 mm de gruix, amb una llum de pas de 90 cm d'amplària i 210 cm d'alçària, per a un gruix de bastiment de 14 cm, com a màxim, amb fulla cares llises de tauler aglomerat hidròfug pintat per una cara i xapat per la cara exterior amb cantejats d'OSB tauler de virutes orientades, galzes i tapajunts de MDF xapat, ribet de goma, ferramenta de penjar, pany de cop, amb joc de manetes, acer inoxidable 1.4301 (AISI 304), amb placa petita. Amb folrat de bastiment de base de 3/4, per a porta d'una fulla batent amb fusta o DM per a pintar i xapada a una cara per a una llum de bastiment de fins a 100 cm d'amplària i de 210 cm d'alçària. Amb bastiment de 3/4 per a porta, de fulles batents, de fusta de pi roig per a pintar per a una llum de bastiment de 80 cm d'amplària i 210 cm d'alçària. Inclou: Fi Frontisses d'acer inoxidable matisat Fo Frontisses ocultes Mi Maneta d'acer inoxidable matisat Tp Topall d'acer inoxidable matisat fixat al paviment mecànicament	305,05 €
			(TRES-CENTS CINC EUROS AMB CINC CÈNTIMS)	
P-79	EAQEFG13	u	Bi02_Porta d'una fulla corredissa de fusta per a interior, de 45 mm de gruix, amb una amplada de fulla de 120cm i 210cm d'alçària, per a un gruix de bastiment de 15 cm, com a màxim. Fulla corredissa formada per una fulla de cares llises de tauler aglomerat hidròfug pintat per una cara i xapat per la cara exterior amb cantejats d'OSB tauler de virutes orientades, galzes i tapajunts de MDF xapat OSB, ribet de goma. Ferramenta per a portes corredisses composada per guia d'alumini anoditzat de 2,2 m, llarg, per a una porta de pes màxim de 130 kg, 2 carros per a suspensió de la porta, topalls retenedors, peça de guiat inferior i elements de fixació, muntada als paraments de suport i a la porta, amb joc de tibadors d'acer inoxidable 1.4301 (AISI 304), amb placa petita i pany mestrejat. Amb folrat de bastiment de base de 3/4,per a pintar per a una llum de bastiment de fins a 220 cm d'amplària i de 210 cm d'alçària. Inclou: Pa Pany amb clau mestrejada Tv Tirador vertical encastat d'acer inoxidable matisat	411,84 €
			(QUATRE-CENTS ONZE EUROS AMB VUITANTA-QUATRE CÈNTIMS)	
P-80	EAQEFG14	u	Bi04_Porta d'una fulla batent de fusta per a interior, de 45 mm de gruix, amb una llum de pas de 90 cm d'amplària i 210 cm d'alçària, per a un gruix de bastiment de 14 cm, com a màxim, amb fulla cares llises de tauler aglomerat hidròfug pintat per una cara i xapat per la cara exterior amb cantejats d'OSB tauler de virutes orientades, galzes i tapajunts de MDF xapat, ribet de goma, ferramenta de penjar, pany de cop, amb joc de manetes, acer inoxidable 1.4301 (AISI 304), amb placa petita. Amb folrat de bastiment de base de 3/4, per a porta d'una fulla batent amb fusta o DM per a pintar i xapada a una cara per a una llum de bastiment de fins a 100 cm d'amplària i de 210 cm d'alçària. Amb bastiment de 3/4 per a porta, de fulles batents, de fusta de pi roig per a pintar per a una llum de bastiment de 80 cm d'amplària i 210 cm d'alçària. Segons plànols inclou: Fi Frontisses d'acer inoxidable matisat Fo Frontisses ocultes Mi Maneta d'acer inoxidable matisat Tp Topall d'acer inoxidable matisat fixat al paviment mecànicament Pa Pany mestrejat	408,03 €

QUADRE DE PREUS NÚMERO 1

NÚMERO	CODI	UA	DESCRIPCIÓ	PREU	
			(QUATRE-CENTS VUIT EUROS AMB TRES CÈNTIMS)		
P-81	EAVDFG01	m2	Revestiment format per llistons de fusta pi flandes de 100x100 mm de secció separats 500mm amb tractament fungicida i vernissat matisat C-s2,d0 per anar a l'interior, fixats mecànicament sobre tancament (SEIXANTA-DOS EUROS AMB CATORZE CÈNTIMS)	62,14	€
P-82	EAVDFG02	m2	Tancament penjat de forjat format per llistons de fusta pi flandes de 200x100 mm de secció separats 900mm, per una alçada de 1,9m amb tractament fungicida i vernissat matisat C-s2,d0 per anar a l'interior, fixats mecànicament al forjat, amb pefil de remat inferior i superior de xapa d'acer 6mm esmaltada, de 200mm de gruix amb fixacions als elements de suport. Amb panells de PVC revestit amb tela per a formació de làmpara translúcidade 85cm d'amplada i 1,90m d'alçada. (SEIXANTA-TRES EUROS AMB VUIT CÈNTIMS)	63,08	€
P-83	EAVMFG01	u	Cortina de malla de metall de teixit d'acer inoxidable d'acer inoxidable tipus Alphamesh o similar equivalent a definir per la DF, col·locat vertical per a element corredís i plegable de 3,60m d'amplada i 3,75m d'amplada amb accionament manual, col.locada sobre guies d'acer per anar amb fals sostre incloses. (TRES MIL NOU-CENTS SETANTA-TRES EUROS AMB ONZE CÈNTIMS)	3.973,11	€
P-84	EB12FG01	m	Barana d'acer per a pintar per escala i replà, formada per marc perimetral de passamà de 50x6mm 12m de perímetre i tub de 30x30x2mm per marc perimetral i de muntants cada 100cm d'alçària per rebre xapat de OSB amb tauler d'encenalls orientats OSB/3, de 10 mm de gruix, per a ambient humit segons UNE-EN 300, reacció al foc B-s2, d0, treballat al taller, col·locat amb fixacions mecàniques sobre parament vertical. amb emmarcat de perfils de 100cm a 250cm d'alçada, ancorada a l'obra amb morter. Criteri d'amidament: m de llargària amidada segons les especificacions de la DT. (DOS-CENTS QUARANTA-DOS EUROS AMB NORANTA-VUIT CÈNTIMS)	242,98	€
P-85	EB14B9KD	m	Passamà d'acer inoxidable 1.4301 (AISI 304) de 43 mm de diàmetre, acabat polit i abrillantat, amb suport de platines d'acer, fixat mecànicament. Criteri d'amidament: m de llargària amidada segons les especificacions de la DT. (SEIXANTA-CINC EUROS AMB VINT-I-TRES CÈNTIMS)	65,23	€
P-86	ED111B71	m	Desguàs d'aparell sanitari amb tub de PVC-U de paret massissa, àrea d'aplicació B segons norma UNE-EN 1329-1, de DN 110 mm, fins a baixant, caixa o clavegueró (VINT-I-DOS EUROS AMB QUARANTA-SET CÈNTIMS)	22,47	€
P-87	ED111E21	m	Desguàs d'aparell sanitari amb tub de PVC-U de paret estructurada, àrea d'aplicació B segons norma UNE-EN 1453-1, de DN 40 mm, fins a baixant, caixa o clavegueró (QUINZE EUROS)	15,00	€
P-88	ED111E31	m	Desguàs d'aparell sanitari amb tub de PVC-U de paret estructurada, àrea d'aplicació B segons norma UNE-EN 1453-1, de DN 50 mm, fins a baixant, caixa o clavegueró (QUINZE EUROS AMB SETANTA-VUIT CÈNTIMS)	15,78	€
P-89	ED15B571	m	Baixant de tub de PVC-U de paret massissa, àrea d'aplicació B segons norma UNE-EN 1329-1, de DN 75 mm, incloses les peces especials i fixat mecànicament amb brides (CATORZE EUROS AMB NORANTA-SET CÈNTIMS)	14,97	€
P-90	ED7FEB7P	m	Clavegueró amb tub de PVC-U de paret estructurada, àrea aplicació B segons norma UNE-EN 1453-1, de DN 110 mm, penjat al sostre (VINT-I-NOU EUROS AMB SET CÈNTIMS)	29,07	€

QUADRE DE PREUS NÚMERO 1

NÚMERO	CODI	UA	DESCRIPCIÓ	PREU
P-91	ED7FR111	m	Clavegueró amb tub de PVC-U de paret massissa per a sanejament sense pressió, de DN 110 mm i de SN 4 (4 kN/m2) de rigidesa anular, segons norma UNE-EN 1401-1, sobre llit de sorra de 15 cm de gruix (DINOU EUROS AMB NORANTA CÈNTIMS)	19,90 €
P-92	ED7FR213	m	Clavegueró amb tub de PVC-U de paret massissa per a sanejament sense pressió, de DN 125 mm i de SN 4 (4 kN/m2) de rigidesa anular, segons norma UNE-EN 1401-1, sobre solera de formigó de 15 cm de gruix i llit de sorra de 15 cm de gruix (TRENTA-UN EUROS AMB UN CÈNTIMS)	31,01 €
P-93	EE42Q154	m	Conducte llis circular de planxa d'acer galvanitzat de 150 mm de diàmetre (s/UNE-EN 1506), de gruix 0,8 mm, autoconnectable, muntat superficialment (VINT-I-CINC EUROS AMB CINQUANTA-TRES CÈNTIMS)	25,53 €
P-94	EE42Q324	m	Conducte llis circular de planxa d'acer galvanitzat de 100 mm de diàmetre (s/UNE-EN 1506), de gruix 0,6 mm, autoconnectable, muntat superficialment (DIVUIT EUROS AMB UN CÈNTIMS)	18,01 €
P-95	EE42Q424	m	Conducte llis circular de planxa d'acer galvanitzat de 125 mm de diàmetre (s/UNE-EN 1506), de gruix 0,6 mm, autoconnectable, muntat superficialment (DINOU EUROS AMB CINC CÈNTIMS)	19,05 €
P-96	EE42Q856	m	Conducte helicoïdal circular de planxa d'acer galvanitzat de 200 mm de diàmetre (s/UNE-EN 1506), de gruix 0,8 mm, unió amb brida extensible cargolada, muntat superficialment (VINT-I-UN EUROS AMB NORANTA-DOS CÈNTIMS)	21,92 €
P-97	EE42Q956	m	Conducte helicoïdal circular de planxa d'acer galvanitzat de 250 mm de diàmetre (s/UNE-EN 1506), de gruix 0,8 mm, unió amb brida extensible cargolada, muntat superficialment (TRENTA-SET EUROS AMB QUARANTA-TRES CÈNTIMS)	37,43 €
P-98	EE42QA56	m	Conducte helicoïdal circular de planxa d'acer galvanitzat de 275 mm de diàmetre (s/UNE-EN 1506), de gruix 0,8 mm, unió amb brida extensible cargolada, muntat superficialment (TRENTA-NOU EUROS AMB VINT-I-QUATRE CÈNTIMS)	39,24 €
P-99	EE42QB56	m	Conducte helicoïdal circular de planxa d'acer galvanitzat de 400 mm de diàmetre (s/UNE-EN 1506), de gruix 0,8 mm, unió amb brida extensible cargolada, muntat superficialment (CINQUANTA-SIS EUROS AMB VINT-I-UN CÈNTIMS)	56,21 €
P-100	EE42QC56	m	Conducte helicoïdal circular de planxa d'acer galvanitzat de 300 mm de diàmetre (s/UNE-EN 1506), de gruix 0,8 mm, unió amb brida extensible cargolada, muntat superficialment (QUARANTA EUROS AMB DOS CÈNTIMS)	40,02 €
P-101	EE42QD56	m	Conducte helicoïdal circular de planxa d'acer galvanitzat de 315 mm de diàmetre (s/UNE-EN 1506), de gruix 0,8 mm, unió amb brida extensible cargolada, muntat superficialment (QUARANTA-UN EUROS AMB SETANTA-UN CÈNTIMS)	41,71 €
P-102	EE42QE56	m	Conducte helicoïdal circular de planxa d'acer galvanitzat de 350 mm de diàmetre (s/UNE-EN 1506), de gruix 0,8 mm, unió amb brida extensible cargolada, muntat superficialment (QUARANTA-TRES EUROS AMB TRENTA-UN CÈNTIMS)	43,31 €
P-103	EE42QF56	m	Conducte helicoïdal circular de planxa d'acer galvanitzat de 450 mm de diàmetre (s/UNE-EN 1506), de gruix 0,8 mm, unió amb brida extensible cargolada, muntat superficialment (CINQUANTA-VUIT EUROS AMB CINQUANTA-SIS CÈNTIMS)	58,56 €
P-104	EE42QH56	m	Conducte helicoïdal circular de planxa d'acer galvanitzat de 550 mm de diàmetre (s/UNE-EN 1506), de gruix 0,8 mm, unió amb brida extensible cargolada, muntat superficialment (SEIXANTA-TRES EUROS AMB QUARANTA-VUIT CÈNTIMS)	63,48 €

QUADRE DE PREUS NÚMERO 1

NÚMERO	CODI	UA	DESCRIPCIÓ	PREU
P-105	EE42QK56	m	Conducte helicoïdal circular de planxa d'acer galvanitzat de 650 mm de diàmetre (s/UNE-EN 1506), de gruix 0,8 mm, unió amb brida extensible cargolada, muntat superficialment (SEIXANTA-NOU EUROS AMB VINT-I-SIS CÈNTIMS)	69,26 €
P-106	EE42QM56	m	Conducte helicoïdal circular de planxa d'acer galvanitzat de 750 mm de diàmetre (s/UNE-EN 1506), de gruix 0,8 mm, unió amb brida extensible cargolada, muntat superficialment (NORANTA-NOU EUROS AMB SETANTA CÈNTIMS)	99,70 €
P-107	EE611002	m2	Aïllament tèrmic de conductes amb feltre de llana mineral de vidre (MW) per a aïllaments, segons UNE-EN 13162, de gruix 30 mm, amb una conductivitat tèrmica <= 0,036 W/mK, resistència tèrmica >= 0,83333 m2.K/W, amb paper kraft-alumini, muntat exteriorment (VUIT EUROS AMB ONZE CÈNTIMS)	8,11 €
P-108	EED441A3	u	Bomba de calor per a equips de cabal variable de refrigerant, amb ventilador axial, per a sistemes de 2 tubs, de 90 a 100 kW de potència tèrmica aproximada tant en fred com en calor, de 22 a 24 kW de potència elèctrica total absorbida, amb alimentació elèctrica de 400 V, amb producció ACS, amb funcionament del compressor gas natural, i fluid frigorífic R410 A, amb desguassos, antivibradors i accessoris de càrrega de gas necessaris per a un correcte funcionament i instal·lació, col·locada (VINT-I-CINC MIL QUATRE-CENTS ONZE EUROS AMB VINT CÈNTIMS)	25.411,20 €
P-109	EED5718A	u	Bomba de calor per a equips de cabal variable de refrigerant, amb ventilador axial, per a sistemes de 2 tubs, amb 43 a 48 kW de potència tèrmica aproximada tant en fred com en calor, de 11 a 13 kW de potència elèctrica total absorbida, amb alimentació elèctrica de 400 V, amb funcionament del compressor DC Inverter, i fluid frigorífic R410 A, amb desguassos, antivibradors i accessoris de càrrega de gas necessaris per a un correcte funcionament i instal·lació, col·locada (VUIT MIL SIS-CENTS ONZE EUROS AMB SETANTA-VUIT CÈNTIMS)	8.611,78 €
P-110	EEDD1111	u	Unitat interior de sostre de tipus cassette amb ventilador centrífug per a sistemes de cabal variable de refrigerant, amb 1 via de sortida d'aire, de 2,2 a 2,5 kW de potència tèrmica aproximada tant en fred com en calor, de 42 W de potència elèctrica total absorbida, amb alimentació monofàsica de 230 V, per a instal·lacions amb fluid frigorífic R410 A, col·locada (MIL TRES-CENTS VUITANTA-SIS EUROS AMB TRENTA-NOU CÈNTIMS)	1.386,39 €
P-111	EEDD1141	u	Unitat interior de sostre de tipus cassette amb ventilador centrífug per a sistemes de cabal variable de refrigerant, amb 1 via de sortida d'aire, de 4,5 a 5 kW de potència tèrmica aproximada tant en fred com en calor, de 54 W de potència elèctrica total absorbida, amb alimentació monofàsica de 230 V, per a instal·lacions amb fluid frigorífic R410 A, col·locada (MIL CINC-CENTS VINT-I-NOU EUROS AMB DINOU CÈNTIMS)	1.529,19 €
P-112	EEDE11B1	u	Unitat interior per a conductes d'equips de cabal variable de refrigerant, de 17 a 20 kW de potència tèrmica aproximada tant en fred com en calor, de 480 W de potència elèctrica total absorbida, amb alimentació monofàsica de 230 V, de pressió estàndard, R410 A, col·locada (MIL VINT-I-TRES EUROS AMB CATORZE CÈNTIMS)	1.023,14 €
P-113	EEDE11J2	u	Unitat interior per a conductes d'equips de cabal variable de refrigerant, de 20 a 25 kW de potència tèrmica aproximada tant en fred com en calor, de 900 W de potència elèctrica total absorbida, amb alimentació monofàsica de 230 V, de pressió alta, R410 A, col·locada (MIL TRES-CENTS DOS EUROS AMB SEIXANTA-DOS CÈNTIMS)	1.302,62 €
P-114	EEDE11K2	u	Unitat interior per a conductes d'equips de cabal variable de refrigerant, de 25 a 30 kW de potència tèrmica aproximada tant en fred com en calor, de 1300 W de potència elèctrica total absorbida, amb alimentació monofàsica de 230 V, de pressió alta, R410 A, col·locada (MIL QUATRE-CENTS UN EUROS AMB CINQUANTA-SIS CÈNTIMS)	1.401,56 €
P-115	EEK11A3D	u	Reixeta d'impulsió o retorn, d'una filera d'aletes fixes horitzontals, d'alumini anoditzat platejat, de 300x100 mm, d'aletes separades 20 mm, de secció en V i fixada al bastiment (TRENTA EUROS AMB VUIT CÈNTIMS)	30,08 €

QUADRE DE PREUS NÚMERO 1

NÚMERO	CODI	UA	DESCRIPCIÓ	PREU
P-116	EEK11D71	u	Reixeta d'impulsió o retorn, d'una filera d'aletes fixes horitzontals, d'alumini anoditzat platejat, de 400x200 mm, d'aletes separades 16/12,5 mm, de secció recta i fixada al bastiment (SEIXANTA-NOU EUROS AMB QUARANTA-NOU CÈNTIMS)	69,49 €
P-117	EEK22KZ7	u	Reixeta d'impulsió o retorn, amb una filera d'aletes orientables horitzontals, d'alumini anoditzat platejat, de 825x425 mm, d'aletes separades 20 mm, de secció recta i fixada al bastiment (DOS-CENTS VUITANTA-SIS EUROS AMB QUINZE CÈNTIMS)	286,15 €
P-118	EEK22KZ8	u	Reixeta d'impulsió o retorn, amb una filera d'aletes orientables horitzontals, d'alumini anoditzat platejat, de 1025x525 mm, d'aletes separades 20 mm, de secció recta i fixada al bastiment (TRES-CENTS CINQUANTA EUROS AMB QUATRE CÈNTIMS)	350,04 €
P-119	EEK97107	u	Difusor circular d'alumini lacat blanc, de 150 mm de diàmetre i fixat al pont de muntatge (TRENTA-SIS EUROS AMB QUARANTA CÈNTIMS)	36,40 €
P-120	EEK97407	u	Difusor circular d'alumini lacat blanc, de 300 mm de diàmetre i fixat al pont de muntatge (QUARANTA-SET EUROS AMB DIVUIT CÈNTIMS)	47,18 €
P-121	EEKB2D32	u	Difusor rotacional helicoidal per a impulsió d'aire, d'aletes deflectores sectoritzades d'ABS, amb placa frontal rodona de planxa d'acer acabat lacat blanc de 600 mm de costat, de 24 sortides, amb plènum de connexió d'acer galvanitzat i boca de connexió circular de 248 mm de diàmetre, vertical u horitzontal, i sense comporta de regulació, muntat suspès al sostre (CENT VINT-I-VUIT EUROS AMB CINQUANTA-CINC CÈNTIMS)	128,55 €
P-122	EEKCA1FF	u	Regulador de flux circular, d'acer lacat, de 6´´ (150 mm) de diàmetre, regulació volumètrica, dues aletes oposades i muntat sobre un difusor circular (VINT-I-VUIT EUROS AMB VINT-I-UN CÈNTIMS)	28,21 €
P-123	EEKCA2FF	u	Regulador de flux circular, d'acer lacat, de 8´´ (200 mm) de diàmetre, regulació volumètrica, dues aletes oposades i muntat sobre un difusor circular (VINT-I-VUIT EUROS AMB SEIXANTA-TRES CÈNTIMS)	28,63 €
P-124	EEKCA4FF	u	Regulador de flux circular, d'acer lacat, de 12´´ (300 mm) de diàmetre, regulació volumètrica, dues aletes oposades i muntat sobre un difusor circular (TRENTA-DOS EUROS AMB CINC CÈNTIMS)	32,05 €
P-125	EEKLA109	u	Pont de muntatge, d'acer lacat, de 150 mm de diàmetre i fixat al conducte de distribució (VINT EUROS AMB SEIXANTA-CINC CÈNTIMS)	20,65 €
P-126	EEKLA209	u	Pont de muntatge, d'acer lacat, de 200 mm de diàmetre i fixat al conducte de distribució (VINT EUROS AMB SETANTA-QUATRE CÈNTIMS)	20,74 €
P-127	EEKLA409	u	Pont de muntatge, d'acer lacat, de 300 mm de diàmetre i fixat al conducte de distribució (VINT EUROS AMB NORANTA CÈNTIMS)	20,90 €
P-128	EEKN1DB0	u	Reixa d'intempèrie d'aletes horitzontals d'alumini anoditzat platejat i reixeta de malla metàl·lica, de 400x325 mm, aletes en Z i fixada al bastiment (CENT TRENTA-DOS EUROS AMB VUITANTA-SET CÈNTIMS)	132,87 €
P-129	EEKN1KG0	u	Reixa d'intempèrie d'aletes horitzontals d'alumini anoditzat platejat i reixeta de malla metàl·lica, de 600x500 mm, aletes en Z i fixada al bastiment (DOS-CENTS QUATRE EUROS AMB SIS CÈNTIMS)	204,06 €

QUADRE DE PREUS NÚMERO 1

NÚMERO	CODI	UA	DESCRIPCIÓ	PREU
P-130	EEKN1RM0	u	Reixa d'intempèrie d'aletes horitzontals d'alumini anoditzat platejat i reixeta de malla metàl·lica, de 800x650 mm, aletes en Z i fixada al bastiment (DOS-CENTS VUITANTA-NOU EUROS AMB CINQUANTA-TRES CÈNTIMS)	289,53 €
P-131	EEMHU100	u	Recuperador entàlpic estàtic amb un cabal de 800 m3/h i una pressió estàtica màxima de 140 Pa, amb alimentació monofàsica de 240 V i 375 W de potència elèctrica total absorbida, col.locat i connectat (MIL NOU-CENTS SEIXANTA-NOU EUROS AMB NORANTA-SET CÈNTIMS)	1.969,97 €
P-132	EEMHU150	u	Recuperador entàlpic estàtic amb un cabal de 1000 m3/h i una pressió estàtica màxima de 140 Pa, amb alimentació monofàsica de 240 V i 450 W de potència elèctrica total absorbida, col.locat i connectat (DOS MIL CENT TRENTA-UN EUROS AMB TRETZE CÈNTIMS)	2.131,13 €
P-133	EEMHU200	u	Recuperador entàlpic estàtic amb un cabal de 1500 m3/h i una pressió estàtica màxima de 140 Pa, amb alimentació monofàsica de 240 V i 750 W de potència elèctrica total absorbida, col.locat i connectat (DOS MIL QUARANTA-CINC EUROS)	2.045,00 €
P-134	EEMHU250	u	Recuperador entàlpic estàtic amb un cabal de 2000 m3/h i una pressió estàtica màxima de 150 Pa, amb alimentació monofàsica de 240 V i 1000 W de potència elèctrica total absorbida, col.locat i connectat (TRES MIL DOS-CENTS SEIXANTA-CINC EUROS AMB NORANTA-QUATRE CÈNTIMS)	3.265,94 €
P-135	EEMHU300	u	Recuperador entàlpic estàtic amb un cabal de 2500 m3/h i una pressió estàtica màxima de 150 Pa, amb alimentació monofàsica de 240 V i 1000 W de potència elèctrica total absorbida, col.locat i connectat (QUATRE MIL DOS-CENTS VUITANTA-SIS EUROS AMB NORANTA-SIS CÈNTIMS)	4.286,96 €
P-136	EEV27002	u	Cronotermòstat d'ambient amb programació setmanal per a convector, preu mitjà, muntat superficialment (CINQUANTA-QUATRE EUROS AMB SEIXANTA-UN CÈNTIMS)	54,61 €
P-137	EEZG4000	kg	Càrrega d'instal·lació amb gas refrigerant tipus R-407c (QUINZE EUROS AMB CINQUANTA-SET CÈNTIMS)	15,57 €
P-138	EF21H811	m	Tub d'acer galvanitzat sense soldadura, fabricat amb acer S195 T, d'1´´1/2 de mida de rosca (diàmetre exterior especificat=48,3 mm i DN=40 mm), sèrie H segons UNE-EN 10255, roscat, amb grau de dificultat baix i col·locat superficialment (TRENTA-UN EUROS AMB QUARANTA-NOU CÈNTIMS)	31,49 €
P-139	EF21H911	m	Tub d'acer galvanitzat sense soldadura, fabricat amb acer S195 T, de 2´´ de mida de rosca (diàmetre exterior especificat=60,3 mm i DN=50 mm), sèrie H segons UNE-EN 10255, roscat, amb grau de dificultat baix i col·locat superficialment (QUARANTA-TRES EUROS AMB NORANTA-VUIT CÈNTIMS)	43,98 €
P-140	EF21HA11	m	Tub d'acer galvanitzat sense soldadura, fabricat amb acer S195 T, de 2´´1/2 de mida de rosca (diàmetre exterior especificat=76,1 mm i DN=65 mm), sèrie H segons UNE-EN 10255, roscat, amb grau de dificultat baix i col·locat superficialment (CINQUANTA-VUIT EUROS AMB CINQUANTA-SIS CÈNTIMS)	58,56 €
P-141	EF5A52B2	m	Tub de coure R250 (semidur) 1/2 ´´ de diàmetre nominal i de gruix 0,8 mm, segons norma UNE-EN 12735-1, per soldat per capil·laritat amb soldadura forta (T>450ºC) amb grau de dificultat mitjà i col·locat sota canal per a fluids i subjectat amb el sistema de grapes de la canal (VUIT EUROS AMB NORANTA-CINC CÈNTIMS)	8,95 €

QUADRE DE PREUS NÚMERO 1

NÚMERO	CODI	UA	DESCRIPCIÓ	PREU
P-142	EF5A62B2	m	Tub de coure R250 (semidur) 5/8 ´´ de diàmetre nominal i de gruix 0,8 mm, segons norma UNE-EN 12735-1, per soldat per capil·laritat amb soldadura forta (T>450ºC) amb grau de dificultat mitjà i col·locat sota canal per a fluids i subjectat amb el sistema de grapes de la canal (NOU EUROS AMB VUITANTA-SET CÈNTIMS)	9,87 €
P-143	EF5A83B2	m	Tub de coure R250 (semidur) 7/8 ´´ de diàmetre nominal i de gruix 1,0 mm, segons norma UNE-EN 12735-1, per soldat per capil·laritat amb soldadura forta (T>450ºC) amb grau de dificultat mitjà i col·locat sota canal per a fluids i subjectat amb el sistema de grapes de la canal (VINT-I-DOS EUROS AMB QUARANTA-TRES CÈNTIMS)	22,43 €
P-144	EF5AA3B2	m	Tub de coure R250 (semidur) 1´´1/8 ´´ de diàmetre nominal i de gruix 1,0 mm, segons norma UNE-EN 12735-1, per soldat per capil·laritat amb soldadura forta (T>450ºC) amb grau de dificultat mitjà i col·locat sota canal per a fluids i subjectat amb el sistema de grapes de la canal (VINT-I-VUIT EUROS AMB QUATRE CÈNTIMS)	28,04 €
P-145	EF5AB4B2	m	Tub de coure R250 (semidur) 1´´3/8 ´´ de diàmetre nominal i de gruix 1,25 mm, segons norma UNE-EN 12735-1, per soldat per capil·laritat amb soldadura forta (T>450ºC) amb grau de dificultat mitjà i col·locat sota canal per a fluids i subjectat amb el sistema de grapes de la canal (QUARANTA-CINC EUROS AMB QUARANTA CÈNTIMS)	45,40 €
P-146	EFB42215	m	Tub de polietilè reticulat de 12 mm de diàmetre nominal exterior i 1,3 mm de gruix, amb barrera antioxigen , connectat a pressió i col·locat superficialment (TRES EUROS AMB CINQUANTA-SET CÈNTIMS)	3,57 €
P-147	EFB46515	m	Tub de polietilè reticulat de 20 mm de diàmetre nominal exterior i 1,9 mm de gruix, amb barrera antioxigen , connectat a pressió i col·locat superficialment (CINC EUROS AMB VINT-I-SET CÈNTIMS)	5,27 €
P-148	EFB48715	m	Tub de polietilè reticulat de 25 mm de diàmetre nominal exterior i 2,3 mm de gruix, amb barrera antioxigen , connectat a pressió i col·locat superficialment (SIS EUROS AMB CINQUANTA-NOU CÈNTIMS)	6,59 €
P-149	EFB4A951	m	Tub de polietilè reticulat de 32 mm de diàmetre nominal exterior i 2,9 mm de gruix, de la sèrie 5 segons UNE-EN ISO 15875-2, connectat a pressió i col·locat superficialment (SET EUROS AMB VINT-I-QUATRE CÈNTIMS)	7,24 €
P-150	EFQ3244K	m	Aïllament tèrmic d'escuma elastomèrica per a canonades que transporten fluids a temperatura entre -50°C i 105°C, per a tub de diàmetre exterior 12 mm, de 9 mm de gruix, amb un factor de resistència a la difusió del vapor d'aigua >= 5000, col·locat superficialment amb grau de dificultat baix (TRES EUROS AMB NORANTA-QUATRE CÈNTIMS)	3,94 €
P-151	EFQ3247K	m	Aïllament tèrmic d'escuma elastomèrica per a canonades que transporten fluids a temperatura entre -50°C i 105°C, per a tub de diàmetre exterior 22 mm, de 9 mm de gruix, amb un factor de resistència a la difusió del vapor d'aigua >= 5000, col·locat superficialment amb grau de dificultat baix (QUATRE EUROS AMB QUARANTA-TRES CÈNTIMS)	4,43 €
P-152	EFQ3249K	m	Aïllament tèrmic d'escuma elastomèrica per a canonades que transporten fluids a temperatura entre -50°C i 105°C, per a tub de diàmetre exterior 28 mm, de 9 mm de gruix, amb un factor de resistència a la difusió del vapor d'aigua >= 5000, col·locat superficialment amb grau de dificultat baix (QUATRE EUROS AMB NORANTA-VUIT CÈNTIMS)	4,98 €

QUADRE DE PREUS NÚMERO 1

NÚMERO	CODI	UA	DESCRIPCIÓ	PREU
P-153	EFQ324BK	m	Aïllament tèrmic d'escuma elastomèrica per a canonades que transporten fluids a temperatura entre -50°C i 105°C, per a tub de diàmetre exterior 35 mm, de 9 mm de gruix, amb un factor de resistència a la difusió del vapor d'aigua >= 5000, col·locat superficialment amb grau de dificultat baix (CINC EUROS AMB SEIXANTA-DOS CÈNTIMS)	5,62 €
P-154	EFQ33A5K	m	Aïllament tèrmic d'escuma elastomèrica per a canonades que transporten fluids a temperatura entre -50°C i 105°C, per a tub de diàmetre exterior 15 mm, de 25 mm de gruix, amb un factor de resistència a la difusió del vapor d'aigua >= 7000, col·locat superficialment amb grau de dificultat baix (SIS EUROS AMB TRENTA-VUIT CÈNTIMS)	6,38 €
P-155	EG145502	u	Caixa per a quadre de distribució, metàl·lica amb porta, per a dues fileres de dotze mòduls i muntada superficialment (CENT TRENTA-UN EUROS AMB CATORZE CÈNTIMS)	131,14 €
P-156	EG145902	u	Caixa per a quadre de distribució, metàl·lica amb porta, per a tres fileres de vint-i-dos mòduls i muntada superficialment (DOS-CENTS QUARANTA-DOS EUROS AMB CATORZE CÈNTIMS)	242,14 €
P-157	EG145B02	u	Caixa per a quadre de distribució, metàl·lica amb porta, per a sis fileres de vint-i-dos mòduls i muntada superficialment (TRES-CENTS TRENTA-TRES EUROS AMB TRENTA-TRES CÈNTIMS)	333,33 €
P-158	EG161512	u	Caixa de derivació rectangular de plàstic, de 120x160 mm, amb grau de protecció IP-40, muntada superficialment (VINT EUROS AMB VINT-I-SIS CÈNTIMS)	20,26 €
P-159	EG21H51J	m	Tub rígid de plàstic sense halògens, de 16 mm de diàmetre nominal, aïllant i no propagador de la flama, amb una resistència a l'impacte de 2 J, resistència a compressió de 1250 N i una rigidesa dielèctrica de 2000 V, amb unió endollada i muntat superficialment (QUATRE EUROS AMB DEU CÈNTIMS)	4,10 €
P-160	EG21H71J	m	Tub rígid de plàstic sense halògens, de 20 mm de diàmetre nominal, aïllant i no propagador de la flama, amb una resistència a l'impacte de 2 J, resistència a compressió de 1250 N i una rigidesa dielèctrica de 2000 V, amb unió endollada i muntat superficialment (QUATRE EUROS AMB VUITANTA-TRES CÈNTIMS)	4,83 €
P-161	EG21H81J	m	Tub rígid de plàstic sense halògens, de 25 mm de diàmetre nominal, aïllant i no propagador de la flama, amb una resistència a l'impacte de 2 J, resistència a compressió de 1250 N i una rigidesa dielèctrica de 2000 V, amb unió endollada i muntat superficialment (SIS EUROS AMB CATORZE CÈNTIMS)	6,14 €
P-162	EG22H715	m	Tub flexible corrugat de plàstic sense halògens, de 20 mm de diàmetre nominal, aïllant i no propagador de la flama, de baixa emissió de fums i sense emissió de gasos tòxics ni corrosius, resistència a l'impacte de 2 J, resistència a compressió de 320 N i una rigidesa dielèctrica de 2000 V, muntat sobre sostremort (UN EUROS AMB CINQUANTA-CINC CÈNTIMS)	1,55 €
P-163	EG22H815	m	Tub flexible corrugat de plàstic sense halògens, de 25 mm de diàmetre nominal, aïllant i no propagador de la flama, de baixa emissió de fums i sense emissió de gasos tòxics ni corrosius, resistència a l'impacte de 2 J, resistència a compressió de 320 N i una rigidesa dielèctrica de 2000 V, muntat sobre sostremort (UN EUROS AMB SETANTA-VUIT CÈNTIMS)	1,78 €
P-164	EG22TD1K	m	Tub corbable corrugat de polietilè, de doble capa, llisa la interior i corrugada l'exterior, de 63 mm de diàmetre nominal, aïllant i no propagador de la flama, resistència a l'impacte de 20 J, resistència a compressió de 450 N, muntat com a canalització soterrada (DOS EUROS AMB VINT-I-DOS CÈNTIMS)	2,22 €

QUADRE DE PREUS NÚMERO 1

NÚMERO	CODI	UA	DESCRIPCIÓ	PREU
P-165	EG2DC8F1	m	Safata metàl·lica de xapa llisa d'acer galvanitzat sendzimir, d'alçària 60 mm i amplària 200 mm, col·locada sobre suports horitzontals amb elements de suport (DIVUIT EUROS AMB DINOU CÈNTIMS)	18,19 €
P-166	EG2DF6D2	m	Safata metàl·lica reixa d'acer galvanitzat en calent, d'alçària 50 mm i amplària 100 mm, col·locada suspesa de paraments horitzontals amb elements de suport (VINT EUROS AMB SEIXANTA CÈNTIMS)	20,60 €
P-167	EG2DF6F1	m	Safata metàl·lica reixa d'acer galvanitzat en calent, d'alçària 50 mm i amplària 200 mm, col·locada sobre suports horitzontals amb elements de suport (DINOU EUROS AMB SEIXANTA-NOU CÈNTIMS)	19,69 €
P-168	EG2DF6H2	m	Safata metàl·lica reixa d'acer galvanitzat en calent, d'alçària 50 mm i amplària 300 mm, col·locada suspesa de paraments horitzontals amb elements de suport (TRENTA EUROS AMB TRENTA-QUATRE CÈNTIMS)	30,34 €
P-169	EG312186	m	Cable amb conductor de coure de 0,6/1 kV de tensió assignada, amb designació RZ1-K (AS), unipolar, de secció 1 x 25 mm2, amb coberta del cable de poliolefines amb baixa emissió fums, col·locat en canal o safata (QUATRE EUROS AMB NORANTA-SIS CÈNTIMS)	4,96 €
P-170	EG312196	m	Cable amb conductor de coure de 0,6/1 kV de tensió assignada, amb designació RZ1-K (AS), unipolar, de secció 1 x 35 mm2, amb coberta del cable de poliolefines amb baixa emissió fums, col·locat en canal o safata (SIS EUROS AMB VINT-I-SET CÈNTIMS)	6,27 €
P-171	EG312326	m	Cable amb conductor de coure de 0,6/1 kV de tensió assignada, amb designació RZ1-K (AS), tripolar, de secció 3 x 1,5 mm2, amb coberta del cable de poliolefines amb baixa emissió fums, col·locat en canal o safata (UN EUROS AMB CINQUANTA-SET CÈNTIMS)	1,57 €
P-172	EG312336	m	Cable amb conductor de coure de 0,6/1 kV de tensió assignada, amb designació RZ1-K (AS), tripolar, de secció 3 x 2,5 mm2, amb coberta del cable de poliolefines amb baixa emissió fums, col·locat en canal o safata (UN EUROS AMB NORANTA-QUATRE CÈNTIMS)	1,94 €
P-173	EG312346	m	Cable amb conductor de coure de 0,6/1 kV de tensió assignada, amb designació RZ1-K (AS), tripolar, de secció 3 x 4 mm2, amb coberta del cable de poliolefines amb baixa emissió fums, col·locat en canal o safata (DOS EUROS AMB VINT-I-NOU CÈNTIMS)	2,29 €
P-174	EG312646	m	Cable amb conductor de coure de 0,6/1 kV de tensió assignada, amb designació RZ1-K (AS), pentapolar, de secció 5 x 4 mm2, amb coberta del cable de poliolefines amb baixa emissió fums, col·locat en canal o safata (TRES EUROS AMB VINT-I-VUIT CÈNTIMS)	3,28 €
P-175	EG312656	m	Cable amb conductor de coure de 0,6/1 kV de tensió assignada, amb designació RZ1-K (AS), pentapolar, de secció 5 x 6 mm2, amb coberta del cable de poliolefines amb baixa emissió fums, col·locat en canal o safata (CINC EUROS AMB TRENTA-DOS CÈNTIMS)	5,32 €
P-176	EG312686	m	Cable amb conductor de coure de 0,6/1 kV de tensió assignada, amb designació RZ1-K (AS), pentapolar, de secció 5 x 25 mm2, amb coberta del cable de poliolefines amb baixa emissió fums, col·locat en canal o safata (CATORZE EUROS AMB VUITANTA-QUATRE CÈNTIMS)	14,84 €

QUADRE DE PREUS NÚMERO 1

NÚMERO	CODI	UA	DESCRIPCIÓ	PREU
P-177	EG325124	m	Cable amb conductor de coure 450/750 V de tensió assignada, amb designació ES07Z1-K (AS), unipolar, de secció 1 x 1,5 mm2, amb aïllament poliolefines, amb baixa emissió fums, col·locat en tub (ZERO EUROS AMB NORANTA-QUATRE CÈNTIMS)	0,94 €
P-178	EG325134	m	Cable amb conductor de coure 450/750 V de tensió assignada, amb designació ES07Z1-K (AS), unipolar, de secció 1 x 2,5 mm2, amb aïllament poliolefines, amb baixa emissió fums, col·locat en tub (UN EUROS AMB VUIT CÈNTIMS)	1,08 €
P-179	EG325144	m	Cable amb conductor de coure 450/750 V de tensió assignada, amb designació ES07Z1-K (AS), unipolar, de secció 1 x 4 mm2, amb aïllament poliolefines, amb baixa emissió fums, col·locat en tub (UN EUROS AMB VINT-I-UN CÈNTIMS)	1,21 €
P-180	EG338304	m	Cable amb conductor de coure de 300/500 V de tensió assignada, amb designació Z102Z1-K (AS), bipolar, de secció 2 x 1,5 mm2, pantalla metàl·lica amb drenatge i coberta del cable de poliolefina amb baixa emissió fums, col·locat en tub (DOS EUROS AMB VUITANTA-NOU CÈNTIMS)	2,89 €
P-181	EG415949	u	Interruptor automàtic magnetotèrmic de 10 A d'intensitat nominal, tipus PIA corba C, bipolar (1P+N), de 4500 A de poder de tall segons UNE-EN 60898, d'1 mòdul DIN de 18 mm d'amplària, muntat en perfil DIN (TRENTA-TRES EUROS AMB NORANTA-QUATRE CÈNTIMS)	33,94 €
P-182	EG41594B	u	Interruptor automàtic magnetotèrmic de 16 A d'intensitat nominal, tipus PIA corba C, bipolar (1P+N), de 4500 A de poder de tall segons UNE-EN 60898, d'1 mòdul DIN de 18 mm d'amplària, muntat en perfil DIN (TRENTA-QUATRE EUROS AMB QUARANTA-UN CÈNTIMS)	34,41 €
P-183	EG415AJB	u	Interruptor automàtic magnetotèrmic de 16 A d'intensitat nominal, tipus PIA corba C, tetrapolar (4P), de 6000 A de poder de tall segons UNE-EN 60898, de 4 mòduls DIN de 18 mm d'amplària, muntat en perfil DIN (SEIXANTA-SIS EUROS AMB NORANTA CÈNTIMS)	66,90 €
P-184	EG415AJC	u	Interruptor automàtic magnetotèrmic de 20 A d'intensitat nominal, tipus PIA corba C, tetrapolar (4P), de 6000 A de poder de tall segons UNE-EN 60898, de 4 mòduls DIN de 18 mm d'amplària, muntat en perfil DIN (SEIXANTA-VUIT EUROS AMB SEIXANTA-QUATRE CÈNTIMS)	68,64 €
P-185	EG415FJJ	u	Interruptor automàtic magnetotèrmic de 50 A d'intensitat nominal, tipus PIA corba C, tetrapolar (4P), de 10000 A de poder de tall segons UNE-EN 60898 i de 15 kA de poder de tall segons UNE-EN 60947-2, de 4 mòduls DIN de 18 mm d'amplària, muntat en perfil DIN (CENT TRENTA-UN EUROS AMB SEIXANTA-DOS CÈNTIMS)	131,62 €
P-186	EG415GKL	u	Interruptor automàtic magnetotèrmic de 80 A d'intensitat nominal, tipus PIA corba C, tetrapolar (4P), de 15000 A de poder de tall segons UNE-EN 60898 i de 15 kA de poder de tall segons UNE-EN 60947-2, de 6 mòduls DIN de 18 mm d'amplària, muntat en perfil DIN (DOS-CENTS QUATRE EUROS AMB SEIXANTA-QUATRE CÈNTIMS)	204,64 €
P-187	EG42429H	u	Interruptor diferencial de la classe AC, gamma terciari, de 40 A d'intensitat nominal, bipolar (2P), de sensibilitat 0,03 A, de desconnexió fix instantani, amb botó de test incorporat i indicador mecànic de defecte, construït segons les especificacions de la norma UNE-EN 61008-1, de 2 mòduls DIN de 18 mm d'amplària, muntat en perfil DIN (CENT VUIT EUROS AMB SEIXANTA-SET CÈNTIMS)	108,67 €
P-188	EG4243JH	u	Interruptor diferencial de la classe AC, gamma terciari, de 40 A d'intensitat nominal, tetrapolar (4P), de sensibilitat 0,3 A, de desconnexió fix instantani, amb botó de test incorporat i indicador mecànic de defecte, construït segons les especificacions de la norma UNE-EN 61008-1, de 4 mòduls DIN de 18 mm d'amplària, muntat en perfil DIN (CENT SEIXANTA-VUIT EUROS AMB SEIXANTA CÈNTIMS)	168,60 €

QUADRE DE PREUS NÚMERO 1

NÚMERO	CODI	UA	DESCRIPCIÓ	PREU
P-189	EG47222F	u	Interruptor en càrrega modular de 20 A d'intensitat nominal i 250V de tensió assignada d'aïllament (Ui), bipolar (2P), tall completament aparent amb indicador mecànic de senyalització de l' estat dels contactes, amb indicador lluminós, categoria d'ús AC-22A segons UNE-EN 60947-3, d'1 mòdul d'amplària (18mm p/ mòdul), fixat a pressió (QUARANTA-UN EUROS AMB CINQUANTA CÈNTIMS)	41,50 €
P-190	EG611011	u	Caixa de mecanismes, per a un element, preu superior, encastada (DOS EUROS AMB DISSET CÈNTIMS)	2,17 €
P-191	EG6115B2	u	Caixa de registre de plàstic, rectangular, amb capacitat per a 2 mecanismes de tipus modular, de mòdul ample doble, col·locada embeguda en el formigó, inclosos tots els accessoris necessaris per al muntatge (VINT-I-DOS EUROS AMB NORANTA-NOU CÈNTIMS)	22,99 €
P-192	EG6115D2	u	Caixa de registre de plàstic, rectangular, amb capacitat per a 4 mecanismes de tipus modular, de mòdul ample doble, col·locada embeguda en el formigó, inclosos tots els accessoris necessaris per al muntatge (VINT-I-VUIT EUROS AMB QUARANTA-NOU CÈNTIMS)	28,49 €
P-193	EG612021	u	Caixa de mecanismes, per a dos elements, preu alt, encastada (DOS EUROS AMB VUITANTA CÈNTIMS)	2,80 €
P-194	EG613011	u	Caixa de mecanismes, per a tres elements, preu superior, encastada (TRES EUROS AMB SETANTA CÈNTIMS)	3,70 €
P-195	EG61CEF6	u	Caixa de mecanismes per a centralització de funcions en lloc de treball, de material plàstic, de 2 fileres, amb capacitat per a 6 mecanismes modulars, muntat encastat (VINT-I-QUATRE EUROS)	24,00 €
P-196	EG61K221	u	Caixa d'1 element, per a mecanisme universal, d'ABS, de preu alt, muntada superficialment (NOU EUROS AMB SEIXANTA-DOS CÈNTIMS)	9,62 €
P-197	EG61L221	u	Caixa de 2 elements, per a mecanisme universal, d'ABS, de preu alt, muntada superficialment (ONZE EUROS AMB CINC CÈNTIMS)	11,05 €
P-198	EG6251B2	u	Interruptor, de tipus modular d'1 mòdul estret, bipolar (2P), 10 A/250 V, amb tecla, preu mitjà, muntat sobre bastidor o caixa (DEU EUROS AMB TRENTA-SIS CÈNTIMS)	10,36 €
P-199	EG625G72	u	Commutador, de tipus modular d'1 mòdul estret, unipolar (1P), 10 A/250 V, amb tecla, preu mitjà, muntat sobre bastidor o caixa (VUIT EUROS AMB VUITANTA-NOU CÈNTIMS)	8,89 €
P-200	EG625J72	u	Commutador de creuament, de tipus modular d'1 mòdul estret, unipolar (1P), 10 A/250 V, amb tecla, preu mitjà, muntat sobre bastidor o caixa (ONZE EUROS AMB VINT-I-VUIT CÈNTIMS)	11,28 €
P-201	EG638152	u	Presa de corrent de tipus modular de 2 mòduls estrets, bipolar amb presa de terra lateral (2P+T), 16 A 250 V, amb tapa, preu mitjà, muntada sobre caixa o bastidor (NOU EUROS AMB DISSET CÈNTIMS)	9,17 €
P-202	EG675A12	u	Marc amb bastidor per a l'adaptació de mecanismes modulars a caixa universal, d'1 element, preu mitjà, col·locat (UN EUROS AMB VUITANTA CÈNTIMS)	1,80 €

QUADRE DE PREUS NÚMERO 1

NÚMERO	CODI	UA	DESCRIPCIÓ	PREU
P-203	EG675A22	u	Marc amb bastidor per a l'adaptació de mecanismes modulars a caixa universal, de 2 elements, preu mitjà, col·locat (DOS EUROS AMB CINQUANTA-DOS CÈNTIMS)	2,52 €
P-204	EG675A32	u	Marc amb bastidor per a l'adaptació de mecanismes modulars a caixa universal, de 3 elements, preu mitjà, col·locat (TRES EUROS AMB VINT-I-TRES CÈNTIMS)	3,23 €
P-205	EG866111	u	Detector de moviment, amb connexió a bus de cable, per a caixa universal, amb adaptador, placa i marc de preu econòmic, amb accessoris de muntatge, muntat i connectat (SETANTA-SIS EUROS AMB QUARANTA-VUIT CÈNTIMS)	76,48 €
P-206	EH12FGB1	u	Llumenera decorativa tipus Luxiona Troll o similar equivalent Llumenera decorativa tipus Luxiona Troll o similar equivalent TR11.1546.3428.33 BERYL RECESSED DOWNLIGHT LED 38W CRI>80 3000K 80º. WHITE o similar equivalent o similar equivalent (NORANTA-DOS EUROS AMB TRENTA CÈNTIMS)	92,30 €
P-207	EH12FGB2	u	Llumenera decorativa tipus Luxiona Troll o similar equivalent Llumenera decorativa tipus Luxiona Troll o similar equivalent TR11.1546.3258.33 BERYL RECESSED DOWNLIGHT LED 22W CRI>80 3000K 80º D=220. WHITE o similar equivalent o similar equivalent (SETANTA-CINC EUROS AMB DOS CÈNTIMS)	75,02 €
P-208	EH12FGB3	u	Llumenera decorativa tipus Luxiona Troll o similar equivalent Llumenera decorativa tipus Luxiona Troll o similar equivalent TR11.1546.3158.33 BERYL RECESSED DOWNLIGHT LED 12W CRI>80 3000K 80º. WHITE o similar equivalent o similar equivalent (QUARANTA-CINC EUROS AMB CINQUANTA-NOU CÈNTIMS)	45,59 €
P-209	EH12FGT1	u	Llumenera decorativa tipus Luxiona Troll o similar equivalent Llumenera decorativa tipus Luxiona Troll o similar equivalent TR11.3645.2331.63 TUBULAR LED SUSPENDIDO Ø140x455mm, 25W, CRI>90, 3000K, 36º, 220-240V 50/60Hz, BLANCO INT. NEGRO o similar equivalent o similar equivalent (CENT VUITANTA-NOU EUROS AMB VINT CÈNTIMS)	189,20 €
P-210	EH12FGT2	u	Llumenera decorativa tipus Luxiona Troll o similar equivalent Llumenera decorativa tipus Luxiona Troll o similar equivalent TR11.1645.2321.63 TUBULAR LED SUSPENDIDO Ø60x300mm, 7W, CRI>90, 3000K, 24º, 220-240V 50/60Hz, BLANCO INT. NEGRO o similar equivalent o similar equivalent (DOS-CENTS DOS EUROS AMB CINQUANTA-UN CÈNTIMS)	202,51 €
P-211	EH12FGX1	u	Llumenera decorativa tipus Luxiona Troll o similar equivalent TRAG0E1XLL22BMIC X-LINE LED 2600LM MICRO-PRM E 24 830 / L-1200 o similar equivalent (CENT QUARANTA-TRES EUROS AMB VUITANTA-SIS CÈNTIMS)	143,86 €
P-212	EH12FGX2	u	Llumenera decorativa tipus Luxiona Troll o similar equivalent TRAG0E1XLLA26BMIC X-LINE LED FLL 2600LM MICRO-PRM E 24 830 LINE-EL /L-1200 o similar equivalent (CENT SEIXANTA-CINC EUROS AMB CINQUANTA-QUATRE CÈNTIMS)	165,54 €
P-213	EH12FGX3	u	Llumenera decorativa tipus Luxiona Troll o similar equivalent TRAG0E1XLLB26BMIC X-LINE LED FLL 2600LM MICRO-PRM E 24 830 LINE-EP /L-1200 o similar equivalent (CENT SEIXANTA-CINC EUROS AMB CINQUANTA-QUATRE CÈNTIMS)	165,54 €
P-214	EH12FGX4	u	Llumenera decorativa tipus Luxiona Troll o similar equivalent TRAG0E1XLNLCA26BMIC X-LINE LED 2600LM MICRO-PRM E 24 830 LINIA-S /CONNECTOR TYP-LA 600/600 o similar equivalent (DOS-CENTS DISSET EUROS AMB SETANTA-UN CÈNTIMS)	217,71 €

QUADRE DE PREUS NÚMERO 1

NÚMERO	CODI	UA	DESCRIPCIÓ	PREU
P-215	EH61FG01	u	Llum d'emergència amb làmpada led tipus Hydra LD N3 o similar equivalent, amb una vida útil de 100000 h, no permanent i estanca amb grau de protecció IP66, aïllament classe II, amb un flux aproximat de 100 a 140 lúmens, 1 h d'autonomia, de forma rectangular amb difusor i cos de policarbonat, preu alt, col·locat superficial. Criteri d'amidament: Unitat de quantitat instal·lada, mesurada segons les especificacions de la DT.La instal·lació inclou la làmpada, el cablejat interior i l'equip complert d'encesa en el seu cas. (SETANTA-SET EUROS AMB CINQUANTA-QUATRE CÈNTIMS)	77,54 €
P-216	EH61FG02	u	Llum d'emergència amb làmpada led tipus Izar N30 o similar equivalent, amb una vida útil de 100000 h, no permanent i no estanca amb grau de protecció IP20 IK04, aïllament classe II, amb un flux aproximat de 170 a 240 lúmens, 1 h d'autonomia, de forma rectangular amb difusor i cos de policarbonat, preu alt, col·locat encastat. Criteri d'amidament: Unitat de quantitat instal·lada, mesurada segons les especificacions de la DT.La instal·lació inclou la làmpada, el cablejat interior i l'equip complert d'encesa en el seu cas. (SETANTA-VUIT EUROS AMB QUARANTA-CINC CÈNTIMS)	78,45 €
P-217	EH61FG04	u	Llum d'emergència amb làmpada led tipus Block de Daisalux o similar equivalent, amb una vida útil de 100000 h, no permanent i no estanca amb grau de protecció IP43 IK04, aïllament classe II, amb un flux aproximat de 170 a 200 lúmens, 1 h d'autonomia, de forma rectangular amb difusor i cos de policarbonat, preu alt. Col·locat superficial. Conexió telemando: Si Altura de colocació (m): 2 a 4. Tipus bateria: NiCd. Color a definir per DF. Criteri d'amidament: Unitat de quantitat instal·lada, mesurada segons les especificacions de la DT.La instal·lació inclou la làmpada, el cablejat interior i l'equip complert d'encesa en el seu cas. (NORANTA-UN EUROS AMB TRENTA-SIS CÈNTIMS)	91,36 €
P-218	EJ13B61J	u	Lavabo per a fixar sota taulell de porcellana esmaltada, senzill, d'amplària <= 53 cm, de color blanc i preu mitjà, fixat sota taulell. Criteri d'amidament: Unitat de quantitat instal·lada, mesurada segons les especificacions de la DT. (VUITANTA-SET EUROS AMB QUARANTA-SET CÈNTIMS)	87,47 €
P-219	EJ13B713	u	Lavabo mural de porcellana esmaltada, senzill, d'amplària 53 a 75 cm, de color blanc i preu mitjà, col·locat amb suports murals. Criteri d'amidament: Unitat de quantitat instal·lada, mesurada segons les especificacions de la DT. (CENT EUROS AMB VUITANTA-CINC CÈNTIMS)	100,85 €
P-220	EJ14BC1Q	u	Inodor de porcellana esmaltada, de sortida vertical i/o horitzontal, amb seient i tapa, cisterna i mecanismes de descàrrega i alimentació incorporats, de color blanc, preu mitjà, col·locat sobre el paviment i connectat a la xarxa d'evacuació. Criteri d'amidament: Unitat de quantitat instal·lada, mesurada segons les especificacions de la DT. (CENT CINQUANTA-SET EUROS AMB UN CÈNTIMS)	157,01 €
P-221	EJ18DB12	u	Aigüera de gres esmaltat brillant amb una pica i escorredor, de 80 a 90 cm de llargària, de color blanc i fins a 50 cm d'amplària, preu alt, col·locada amb suports murals (CENT VUITANTA-DOS EUROS AMB VINT-I-SIS CÈNTIMS)	182,26 €
P-222	EJ1AB21P	u	Abocador de porcellana esmaltada amb alimentació integrada, de color blanc, preu alt, col·locat sobre el paviment i connectat a la xarxa d'evacuació (VUITANTA-QUATRE EUROS AMB DISSET CÈNTIMS)	84,17 €
P-223	EJ1Z4287	u	Estructura de suport per a lavabo mural, per anar en envà lleuger o de plaques, amb una alçària aproximada de 1.2 m i una amplària de 0.45 a 0.6 m, col·locada amb fixacions mecàniques (CENT ONZE EUROS AMB VINT-I-UN CÈNTIMS)	111,21 €

QUADRE DE PREUS NÚMERO 1

NÚMERO	CODI	UA	DESCRIPCIÓ	PREU
P-224	EJ1ZAB02	u	Reixa feta amb acer inoxidable i protecció de goma, muntat a abocador de porcellana vitrificada, preu alt (QUARANTA-NOU EUROS AMB SET CÈNTIMS)	49,07 €
P-225	EJ2311EG	u	Aixeta mescladora per a lavabo, muntada superficialment sobre taulell o aparell sanitari, de llautó cromat, preu mitjà, temporitzada , amb dues entrades de maniguets. Criteri d'amidament: Unitat de quantitat instal·lada, mesurada segons les especificacions de la DT. (SEIXANTA-SET EUROS AMB TRENTA-VUIT CÈNTIMS)	67,38 €
P-226	EJ23U010	u	Aixeta antirrobatori per a lavabo, temporitzada, amb polsador antirrobatori, per a aigua freda, encastada (SETANTA-TRES EUROS AMB VINT-I-TRES CÈNTIMS)	73,23 €
P-227	EJ2ZE131	u	Enllaç mural, muntat superficialment, amb sortida roscada de 1/2´´ per a maniguets, de llautó cromat, preu mitjà, amb entrada roscada de 1/2´´ (TRETZE EUROS AMB CINQUANTA-UN CÈNTIMS)	13,51 €
P-228	EJ2ZN43K	u	Maniguet flexible, de malla metàl·lica amb ànima interior sintètica, preu mitjà, amb dues unions roscades de 1/2´´ (DOTZE EUROS AMB DINOU CÈNTIMS)	12,19 €
P-229	EJ2Z4137HJLG	u	Aixeta de pas ref. N157416501 de la serie Complementos NK de NOKEN , encastada, de llautó cromat, preu mitjà, amb sortida de diàmetre 1/2´´ i entrada de 1/2´´ (QUINZE EUROS AMB TRENTA-CINC CÈNTIMS)	15,35 €
P-230	EJ46U015	u	Barra mural fixa en angle per a bany adaptat, de 600 i 600 mm de llargària i 35 mm de D, de tub d'acer inoxidable, col·locat amb fixacions mecàniques (CENT TRENTA-QUATRE EUROS AMB SEIXANTA-SET CÈNTIMS)	134,67 €
P-231	EJ46U020	u	Barra mural doble abatible per a bany adaptat, de 800 mm de llargària i 35 mm de D, de tub d'acer inoxidable, col·locat amb fixacions mecàniques (DOS-CENTS SETANTA-NOU EUROS AMB VINT-I-QUATRE CÈNTIMS)	279,24 €
P-232	EJA23310	u	Escalfador acumulador elèctric de 25 l de capacitat, amb cubeta d'acer esmaltat, per a col·locar en posició vertical, de 750 a 1500 W de potència, dissenyat segons els requisits del REGLAMENTO 814/2013, amb una classe d'eficiència energètica segons REGLAMENTO 812/2013, col·locat en posició vertical amb fixacions murals i connectat (CENT CINQUANTA EUROS AMB SEIXANTA-SET CÈNTIMS)	150,67 €
P-233	EM111510	u	Detector tèrmic termovelocimètric per a instal·lació contra incendis convencional, segons norma UNE-EN 54-5, amb base d'encastar, encastat (TRENTA-TRES EUROS AMB QUARANTA-CINC CÈNTIMS)	33,45 €
P-234	EM121606	u	Central de detecció d'incendis convencional per a 6 zones, amb doble alimentació, amb funcions d'autoanàlisi automàtic amb indicador d'alimentació, de zona, d'avaria, de connexió de zona i de prova d'alarma, i muntada a la paret (TRES-CENTS TRES EUROS AMB SEIXANTA-UN CÈNTIMS)	303,61 €
P-235	EM131221	u	Sirena electrònica per a instal·lació convencional i analògica, nivell de potència acústica 100 dB, amb senyal lluminós i so multitò, grau de protecció IP-54, fabricada segons la norma UNE-EN 54-3, col·locada a l'interior (SEIXANTA-TRES EUROS AMB CINQUANTA-UN CÈNTIMS)	63,51 €
P-236	EM236ABH	u	Boca d'incendis equipada de 25 mm de diàmetre, BIE-25, formada per armari de xapa d'acer pintada per allotjament independent de mànega i extintor , i portes xapa d'acer pintada , inclosa BIE (debanadora d'alimentació axial abatible,mànega de 20 m i llança) i l'extintor de 6 kg, , per a col·locar encastada i en posició horitzontal, inclòs part proporcional d' accessoris i tot el petit material auxiliar de connexió i muntatge (TRES-CENTS TRENTA-DOS EUROS AMB CATORZE CÈNTIMS)	332,14 €

QUADRE DE PREUS NÚMERO 1

NÚMERO	CODI	UA	DESCRIPCIÓ	PREU
P-237	EM31261J	u	Extintor manual de pols seca polivalent, de càrrega 6 kg, amb pressió incorporada, pintat, amb suport a paret (QUARANTA-NOU EUROS AMB SEIXANTA CÈNTIMS)	49,60 €
P-238	EM31341J	u	Extintor manual de diòxid de carboni, de càrrega 3,5 kg, amb pressió incorporada, pintat, amb suport a paret (SETANTA-VUIT EUROS AMB NORANTA-QUATRE CÈNTIMS)	78,94 €
P-239	EMD1U111	u	Detector volumètric d'infraroigs passius (PIR), abast longitudinal 10 m, amb 5 cortines, camp de visió de 86°, amb sortida per a alarma (NC) i per a tamper (NC), alimentació 12 Vcc, amb grau de seguretat 2 segons UNE-EN 50131-2-2, grau de protecció IP30 / IK02, col·locat superficialment (TRENTA-DOS EUROS AMB NORANTA-DOS CÈNTIMS)	32,92 €
P-240	EMD2U220	u	Contacte magnètic cablejat, cos de plàstic, polaritzat, per a muntatge superficial, interruptor reed totalment encapsulat en ampolla de poliuretà, apertura màxima operativa 15 mm, amb contactes NC d'alarma i tamper, inclòs cable de 4 fils de 2 m de llargària, amb certificat de grau 2 segons UNE-EN 50131-2-6, col·locat (SEIXANTA EUROS AMB QUARANTA-QUATRE CÈNTIMS)	60,44 €
P-241	EMD3U099	u	Connexió i configuració a Central d'intrusió existent nova instal·lació (CENT QUARANTA-CINC EUROS AMB NORANTA-DOS CÈNTIMS)	145,92 €
P-242	EMD3UA10	u	Central d'intrusió en caixa metàl·lica per a sistema integrat de seguretat, de 8 zones ampliable a 64 zones, possibilitat de fer fins a 4 particions, sortides de placa per a sirena exterior, sirena interior, llum estroboscòpica i relé progamable, amb transmisor telefònic integrat, alimentació 230 V, inclosa una bateria de plom estanca de 12 Vcc i 7,2 A, una tarjeta d'expansió per a comunicació IP i una tarjeta de comunicacions amb dues sortides RS 232, amb teclat display LCD de 2 línies de 16 caràcters, amb grau de seguretat 3 segons UNE-EN 50131-1, instal·lada (MIL VUITANTA-CINC EUROS AMB VINT-I-QUATRE CÈNTIMS)	1.085,24 €
P-243	EMD4U110	u	Sirena per a instal·lació de seguretat, per a ús interior, fabricació en plàstic ABS, d'1 to, sortida acústica de 101 dB a 1 m de distància, alimentació 12 Vcc, amb grau de seguretat 2 segons UNE-EN 50131-4, grau de protecció IP 315, col·locada (SEIXANTA-QUATRE EUROS AMB VINT CÈNTIMS)	64,20 €
P-244	EMD4UC30	u	Sirena per a instal·lació de seguretat, per a ús exterior, fabricació en policarbonat i acer inoxidable, amb protecció metàl·lica interna, d'1 to i doble flash de color blau, sortida acústica de 120 dB a 1 m de distància, alimentació 12 Vcc, amb bateria de NI-Cd de 10,8 V i 280 mAh (inclosa), amb tamper de carcassa i de paret, amb grau de seguretat 3 segons UNE-EN 50131-4, grau de protecció IP 55, col·locada (CENT SETANTA-SET EUROS AMB VUITANTA-CINC CÈNTIMS)	177,85 €
P-245	EMD6U010	m	Conductor blindat i apantallat, de 4 x 1 mm2 i col·locat en tub (UN EUROS AMB QUARANTA-CINC CÈNTIMS)	1,45 €
P-246	EMDWC002	u	Caixa per a teclat digital, muntada superficialment (QUARANTA-NOU EUROS AMB TRENTA-NOU CÈNTIMS)	49,39 €
P-247	EN315727	u	Vàlvula de bola manual amb rosca, de dues peces amb pas total, de llautó, de diàmetre nominal 3/4´´, de 25 bar de PN i preu alt, muntada superficialment (DOTZE EUROS AMB QUARANTA-VUIT CÈNTIMS)	12,48 €
P-248	EN316727	u	Vàlvula de bola manual amb rosca, de dues peces amb pas total, de llautó, de diàmetre nominal 1´´, de 25 bar de PN i preu alt, muntada superficialment (DISSET EUROS AMB DISSET CÈNTIMS)	17,17 €

QUADRE DE PREUS NÚMERO 1

NÚMERO	CODI	UA	DESCRIPCIÓ	PREU
P-249	EQ514A81	m2	Taulell de pedra natural granítica nacional, de 20 mm de gruix, preu alt, de 100 a 149 cm de llargària, col·locat sobre suport mural i encastat al parament. Criteri d'amidament: m2 de superfície real amidada segons les especificacions de la DT. Aquest criteri inclou l'acabament específic de les vores i l'acord amb els paraments. (CENT QUARANTA-SET EUROS AMB VINT-I-SIS CÈNTIMS)	147,26 €
P-250	EQ5Z1BA0	u	Formació de forat sobre taulell de pedra natural granítica, amb el cantell interior polit, de forma circular o oval, per a encastar aparells sanitaris. Criteri d'amidament: Unitat mesurada segons les especificacions de la DT. (CENT SETANTA-SET EUROS AMB SETANTA-VUIT CÈNTIMS)	177,78 €
P-251	FG22TA1K	m	Tub corbable corrugat de polietilè, de doble capa, llisa la interior i corrugada l'exterior, de 40 mm de diàmetre nominal, aïllant i no propagador de la flama, resistència a l'impacte de 15 J, resistència a compressió de 450 N, muntat com a canalització soterrada (UN EUROS AMB VUITANTA-DOS CÈNTIMS)	1,82 €
P-252	JGV19199	u	Tràmits de Legalització de la Instal·lació elèctrica en BT segons el REBT, inclou Projecte, Certificats, Inspeccions Inicials, i Inscripció al Registre d'Indústria. (MIL CINC-CENTS TRENTA EUROS)	1.530,00 €
P-253	JGV1FG00	u	Partida en concepte de control de qualitat d'acord amb el programa i pressupost de control de qualitat annex al projecte (TRES MIL DOS-CENTS QUARANTA-TRES EUROS AMB SIS CÈNTIMS)	3.243,06 €
P-254	K2135343	m3	Enderroc de mur de contenció de formigó armat, a mà i amb compressor i càrrega manual i mecànica de runa sobre camió. Criteri d'amidament: m3 de volum realment enderrocat, amidat com a diferència entre els perfils aixecats abans de començar l'enderroc i els aixecats al finalitzar l'enderroc, aprovats per la DF. (CENT SETANTA-TRES EUROS AMB CINC CÈNTIMS)	173,05 €
P-255	K2148HD1	m2	Enderroc d'escala de cargol i altell metàl·lic, de muntants de perfils laminats, amb mitjans manuals i càrrega manual de runa sobre camió o contenidor (QUINZE EUROS AMB VUIT CÈNTIMS)	15,08 €
P-256	K2148J34	m2	Enderroc de llosa d'escala de formigó armat, a mà i amb compressor i càrrega manual de runa sobre camió o contenidor (QUARANTA-TRES EUROS AMB QUARANTA-UN CÈNTIMS)	43,41 €
P-257	K2149C34	m2	Formació de forat en sostre nervat de formigó armat, de 5 m2 com a màxim, a mà i amb compressor i càrrega manual de runa sobre camió o contenidor. Criteri d'amidament: m2 de superfície realment executada, amidada segons les especificacions de la DT. (QUARANTA-SIS EUROS AMB VINT-I-NOU CÈNTIMS)	46,29 €
P-258	K214U070	m2	Tall d'estructures de formigó en massa o armat, amb serra amb disc de diamant i càrrega manual i mecànica de runa sobre camió o contenidor. Obertura en pantalla de formigó armat de 40cm de gruix (SIS-CENTS TRENTA-SIS EUROS AMB SEIXANTA-QUATRE CÈNTIMS)	636,64 €
P-259	K2150011	m3	Enderroc complert de coberta plana, inclos minvells, amb mitjans manuals i càrrega manual de runa sobre camió o contenidor (CATORZE EUROS AMB QUARANTA-TRES CÈNTIMS)	14,43 €
P-260	K2161511	m2	Enderroc d'envà de ceràmica de 5 cm de gruix, amb mitjans manuals i càrrega manual de runa sobre camió o contenidor (CINC EUROS AMB NORANTA-VUIT CÈNTIMS)	5,98 €

QUADRE DE PREUS NÚMERO 1

NÚMERO	CODI	UA	DESCRIPCIÓ	PREU
P-261	K2163511	m2	Enderroc de paredó de ceràmica 10 cm de gruix, amb mitjans manuals i càrrega manual de runa sobre camió o contenidor (SET EUROS AMB VINT-I-UN CÈNTIMS)	7,21 €
P-262	K2164771	m2	Enderroc de paret de tancament de maó calat de 15 cm de gruix, a mà i amb martell trencador manual i càrrega manual de runa sobre camió o contenidor (TRETZE EUROS AMB CINQUANTA-VUIT CÈNTIMS)	13,58 €
P-263	K2183501	m2	Arrencada d'enrajolat en parament vertical, amb mitjans manuals i càrrega manual de runa sobre camió o contenidor (NOU EUROS AMB QUARANTA-VUIT CÈNTIMS)	9,48 €
P-264	K218FG01	m2	Enderroc de cel ras amb entramat de suport i instal·lacions existents al interior inclòs part proporcional per m2 d'enderroc de tabiques i caixons de cartró guix, amb mitjans manuals i càrrega manual sobre camió o contenidor (CINC EUROS AMB SEIXANTA-SET CÈNTIMS)	5,67 €
P-265	K2192913	m2	Enderroc de solera de formigó lleugerament armat, de fins a 15 cm de gruix, amb compressor i càrrega manual de runa sobre camió o contenidor (DEU EUROS AMB VUITANTA-CINC CÈNTIMS)	10,85 €
P-266	K2194721	m2	Arrencada de paviment de terratzo, amb mitjans manuals i càrrega manual de runa sobre camió o contenidor (VUIT EUROS AMB VINT-I-CINC CÈNTIMS)	8,25 €
P-267	K2197821	m	Arrencada de sòcol de terratzo, amb mitjans manuals i càrrega manual de runa sobre camió o contenidor (UN EUROS AMB VINT-I-QUATRE CÈNTIMS)	1,24 €
P-268	K219CC11	m2	Enderroc de vorera de panot, amb compressor i càrrega manual de runa sobre camió o contenidor (TRES EUROS AMB NORANTA-SIS CÈNTIMS)	3,96 €
P-269	K219FG01	m	Arrencada de sòcol, amb mitjans manuals i càrrega manual de runa sobre camió o contenidor. Criteri d'amidament: m de llargària realment enderrocada, segons les especificacions de la DT. (ZERO EUROS AMB VUITANTA-DOS CÈNTIMS)	0,82 €
P-270	K219FG02	m2	Arrencada de paviment laminar, parquet, sintètic, etc... amb mitjans manuals i càrrega manual de runa sobre camió o contenidor. Criteri d'amidament: m2 de superfície amidada segons les especificacions de la DT. (CINC EUROS AMB QUINZE CÈNTIMS)	5,15 €
P-271	K219KFC0	m	Tall en paviment de formigó de 15 cm de fondària com a mínim, amb màquina tallajunts amb disc de diamant, per a delimitar la zona a demolir (DEU EUROS AMB CINQUANTA-NOU CÈNTIMS)	10,59 €
P-272	K21A3011	u	Arrencada de full i bastiment de porta o finestra interior amb mitjans manuals i càrrega manual sobre camió o contenidor (DEU EUROS AMB TRENTA-UN CÈNTIMS)	10,31 €
P-273	K21B1011	m	Arrencada de barana metàl·lica de 90 a 110 cm d'alçària, amb mitjans manuals i càrrega manual sobre camió o contenidor (SIS EUROS AMB VUITANTA-UN CÈNTIMS)	6,81 €

QUADRE DE PREUS NÚMERO 1

NÚMERO	CODI	UA	DESCRIPCIÓ	PREU
P-274	K21B3011	m2	Arrencada de reixa metàl·lica amb mitjans manuals i càrrega manual sobre camió o contenidor (SIS EUROS AMB VUITANTA-UN CÈNTIMS)	6,81 €
P-275	K21EFG01	u	Arrencada d'instal·lacions d'aire condicionat, instal·lació d'electricitat, fontaneria, telecomunicacions, veu i dades i resta d'instal·lació que calgui anular per a procedir a l'execució de les instal·lacions projectades per la biblioteca i locals per a l'ampliació, amb mitjans manuals i càrrega manual sobre camió o contenidor. Inclou desmuntatge d'unitats terminals i unitats exteriors, tubs i reixes interiors.. etc. Anul·lació d'instal·lació interior elèctrica quadres, subquadres, cablejats, tubs...etc. Retirada d'enllumenat. Arrencada d'instal·lació de distribució d'aigua amb tubs, accessoris i aixetes. Retirada de cablejats de veu i dades i telecomunicacions. (MIL CINC-CENTS SIS EUROS AMB QUINZE CÈNTIMS)	1.506,15 €
P-276	K21JB111	u	Arrencada d'inodor, ancoratges, aixetes, mecanismes, desguassos i desconnexió de les xarxes de subministrament i d'evacuació, amb mitjans manuals i càrrega manual de runa sobre camió o contenidor (CATORZE EUROS AMB CINQUANTA-VUIT CÈNTIMS)	14,58 €
P-277	K21JD111	u	Arrencada de lavabo, suport, aixetes, sifó, desguassos i desconnexió de les xarxes de subministrament i d'evacuació, amb mitjans manuals i càrrega manual de runa sobre camió o contenidor (SETZE EUROS AMB DEU CÈNTIMS)	16,10 €
P-278	K222B412	m3	Excavació de rasa per a pas d'instal·lacions fins a 1 m de fondària, en terreny compacte (SPT 20-50), realitzada amb mitjans manuals i amb les terres deixades a la vora (SETANTA EUROS AMB SEIXANTA CÈNTIMS)	70,60 €
P-279	K222B432	m3	Excavació de rasa per a pas d'instal·lacions fins a 1 m de fondària, en terreny compacte (SPT 20-50), realitzada amb minicarregadora amb accessori retroexcavador i amb les terres deixades a la vora (DOTZE EUROS AMB ONZE CÈNTIMS)	12,11 €
P-280	K31522C1	m3	Formigó per a rases i pous de fonaments, HA-25/B/10/IIa, de consistència tova i grandària màxima del granulat 10 mm, abocat des de camió (VUITANTA-UN EUROS AMB SETANTA-CINC CÈNTIMS)	81,75 €
P-281	K43ZU030	kg	Elements d'unió i recolzament per a estructures de fusta, d'acer inoxidable austenític de designació AISI 316, en perfils laminats tipus L, rodó, quadrat, rectangular, hexagonal, planxa, treballat a taller i col·locat a l'obra (CINC EUROS AMB QUINZE CÈNTIMS)	5,15 €
P-282	K4435C15	kg	Acer S275JR segons UNE-EN 10025-2, per a bigues amb connectors formades per peça simple, en perfils laminats en calent sèrie IPN, IPE, HEB, HEA, HEM i UPN, treballat a taller i amb una capa d'imprimació antioxidant, col·locat a l'obra amb soldadura (DOS EUROS AMB TRES CÈNTIMS)	2,03 €
P-283	K44Z5025	kg	Acer S275JR segons UNE-EN 10025-2, en perfils laminats en calent sèrie L, LD, T, rodó, quadrat, rectangular i planxa, treballat a taller i amb una capa d'imprimació antioxidant, col·locat a l'obra amb soldadura (TRES EUROS AMB CINQUANTA-SIS CÈNTIMS)	3,56 €
P-284	K45RE000	m2	Pont d'unió entre superficies de formigó amb adhesiu de resines epoxi sense dissolvents, de dos components. Criteri d'amidament: m2 de superfície en elements lineals o superficials, amidat segons les especificacions de la DT i amb aquelles modificacions i singularitats acceptades prèviament i expressament per la DF. (DIVUIT EUROS AMB SIS CÈNTIMS)	18,06 €

QUADRE DE PREUS NÚMERO 1

NÚMERO	CODI	UA	DESCRIPCIÓ	PREU
P-285	K5Z15A2B	m2	Formació de pendents amb formigó de dosificació 150 kg/m3 de ciment pòrtland amb filler calcari CEM II/B-L 32,5 R, de 10 cm de gruix mitjà, amb acabat remolinat. Criteri d'amidament: m2 de superfície amidada segons les especificacions de la DT.Amb deducció de la superfície corresponent a obertures, d'acord amb els criteris següents:- Obertures <= 1 m2: No es dedueixen - Obertures > 1 m2: Es dedueix el 100% (TRETZE EUROS AMB TRENTA-SIS CÈNTIMS)	13,36 €
P-286	K6121R12	m2	Paret divisòria recolzada de gruix 14 cm, de maó calat, LD, R-15, de 290x140x190 mm , per a revestir, categoria I, segons la norma UNE-EN 771-1, col·locat amb morter per a ram de paleta industrialitzat M 5 (5 N/mm2) de designació (G) segons norma UNE-EN 998-2 (VINT-I-UN EUROS AMB VUITANTA-NOU CÈNTIMS)	21,89 €
P-287	K7CP1R24	u	Aïllament acústic amb illa acústica de llana mineral de roca, rectangular de 1200x1200 mm, de gruix 40 mm, acabat blanc, suspès horitzontal (DOS-CENTS QUARANTA EUROS AMB QUARANTA-QUATRE CÈNTIMS)	240,44 €
P-288	K7CP1R34	u	Aïllament acústic amb illa acústica de llana mineral de roca, rectangular de 1800x1200 mm, de gruix 40 mm, acabat blanc, suspès horitzontal (TRES-CENTS VUIT EUROS AMB VINT-I-SET CÈNTIMS)	308,27 €
P-289	K7D69TK0	m2	Pintat ignífug de perfils d'acer amb una capa de imprimació per a pintura intumescent i tres capes de pintura intumescent, amb un gruix total de 1500 µm (QUARANTA-UN EUROS AMB VUITANTA-SET CÈNTIMS)	41,87 €
P-290	K7J1AUX0	m2	Formació de junt de dilatació, en peces formigonades ´´in situ´´, amb planxa de poliestirè expandit (EPS), de 30 mm de gruix. Criteri d'amidament: m2 de superfície amidada segons les especificacions de la DT. (ONZE EUROS AMB NORANTA-DOS CÈNTIMS)	11,92 €
P-291	K81214P2	m2	Enguixat projectat a bona vista sobre parament horitzontal interior, a més de 3,00 m d'alçària, amb guix B1 per a projectar, acabat lliscat amb guix C6, segons la normaUNE-EN 13279-1 (VUIT EUROS AMB TRENTA CÈNTIMS)	8,30 €
P-292	K812FG00	m2	Enguixat projectat a bona vista per a compliment de R90 en estructura amb un gruix previst de fins a 7,5mm de gruix col·locat sobre parament horitzontal interior, a més de 3,00 m d'alçària, amb guix B1 per a projectar, acabat lliscat amb guix C6, segons la normaUNE-EN 13279-1 (SIS EUROS AMB SETZE CÈNTIMS)	6,16 €
P-293	K842FG01	u	Adequació d'acabats existents en sala existent per a doblat de paret de tancament per un gruix de fins a 20cm, una longitud de fins a 10m i una alçada de 4.10m, segons indicacions de la DF. Amb tall en el paviment de parquet en el perímetre de la nova paret, amb arrencada de sòcul i aplec de material en obra per a posterior col·locació. Desmuntatge de part afectada de cel ras existent registrable de plaques de 600x 600 mm col·locat amb estructura d'acer galvanitzat vista de perfils en forma de T per a una alçària de cel ras de fins a 4 m com a màxim, amb adequació de l'estructura de suport per a reduir l'amplada de cel ras en el perímetre de la nova paret, amb addició de nous perfils de suport i tallat o desmuntatge de perfils existents i muntatge i desmuntatge de plaques per adequació a la nova dimensió. Inclou totes les tasques necessaries per deixar la partida totalment acabada. (DOS-CENTS QUARANTA-UN EUROS AMB CATORZE CÈNTIMS)	241,14 €
P-294	K8782270	m2	Preparació de superfície de formigó amb raig de sorra seca. Criteri d'amidament: m2 de superfície real amidada segons les especificacions de la DT.Deducció de la superfície corresponent a obertures:- Obertures <= 2 m2: No es dedueixen - Obertures > 2 m2 i <= 4 m2: Es dedueixen el 50% - Obertures > 4 m2: Es dedueixen el 100% (ONZE EUROS AMB TRENTA-SET CÈNTIMS)	11,37 €

QUADRE DE PREUS NÚMERO 1

NÚMERO	CODI	UA	DESCRIPCIÓ	PREU
P-295	K894ABJ0	m2	Pintat de pilar d'un sol perfil d'acer a l'esmalt sintètic, amb dues capes d'imprimació antioxidant i dues d'acabat (VINT-I-DOS EUROS AMB DOTZE CÈNTIMS)	22,12 €
P-296	K898DFM0	m2	Pintat de parament vertical exterior de ciment, amb pintura al silicat de potassa amb acabat llis, i pigments, amb una capa de fons d'imprimació neutralitzadora, una d'imprimació fixadora i dues d'acabat (TRETZE EUROS AMB VINT-I-UN CÈNTIMS)	13,21 €
P-297	K898FG01	m2	Pintat de parament vertical de tauler, amb pintura plàstica amb acabat llis, amb una capa segelladora i dues d'acabat (QUATRE EUROS AMB SEIXANTA CÈNTIMS)	4,60 €
P-298	K89ACBJ0	m2	Pintat de portes vidrieres d'acer, amb esmalt sintètic, amb dues capes d'imprimació antioxidant i dues d'acabat. Criteri d'amidament: m2 de superfície de cada cara del tancament practicable tractat segons les especificacions de la DT amb les deduccions corresponents als envidraments segons els criteris següents:Deducció de la superfície corresponent a l'envidrament per a peces amb una superfície envidrada de:- Més d'un 75% del total: Es dedueix el 50% - Menys del 75% i més del 50% del total: Es dedueix el 25% - Menys del 50% del total o amb barretes: No es dedueixEn les portes extensibles, la superfície s'ha d'incrementar el 50% (TRETZE EUROS AMB VUITANTA-UN CÈNTIMS)	13,81 €
P-299	K93A14D0	m2	Recrescuda del suport de paviments, de 4 cm de gruix, amb morter de ciment 1:6. Criteri d'amidament: m2 de superfície amidada segons les especificacions de la DT, amb deducció de la superfície corresponent a obertures, d'acord amb els criteris següents:- Obertures <= 1 m2: No es dedueixen - Obertures > 1 m2: Es dedueix el 100% (VUIT EUROS AMB CINQUANTA-TRES CÈNTIMS)	8,53 €
P-300	K9M21100	m2	Paviment de morter autoanivellant de 10 mm de gruix sobre el paviment de formigó (TRENTA EUROS AMB SEIXANTA-QUATRE CÈNTIMS)	30,64 €
P-301	K9QHFG01	m2	Parquet flotant amb posts multicapa sintètics per a ús comercial molt elevat, classe 34 (UNE-EN 13329), de 1190 a 1800 mm de llargària, de 180 a 200 mm d'amplària, 11 mm de gruix, amb base de tauler de fibres d'alta densitat, amb unió a pressió, col·locat sobre làmina de polietilè expandit de 3 mm (TRENTA-SIS EUROS AMB SEIXANTA-QUATRE CÈNTIMS)	36,64 €
P-302	K9Z31F20	m2	Pintat de paviment de formigó amb 2 capes de pintura acrílica en fase aquosa (NOU EUROS AMB VINT-I-TRES CÈNTIMS)	9,23 €
P-303	KABGFG01	u	Desmuntatge i aplec en obra per a muntatge posterior inclòs, de porta existent d'acer tipus tallafocs. Criteri d'amidament: Unitat mesurada segons les especificacions de la DT. (NORANTA-TRES EUROS AMB SEIXANTA-UN CÈNTIMS)	93,61 €
P-304	KAFAFG01	u	Adequació de porta existent de dues fulles batents amb mecanisme antipànic per a porta d'evacuació de 2 fulles, amb sistema d'accionament basculant, amb 3 punts de tancament, per a mecanisme vist, homologat segons UNE-EN 1125, instal·lat. Inclou els treballs d'adequació necessaris a realitzar i deixar la partida completament acabada. Inclús part proporcional d'adaptació i nova col·locació de perfils d'alumini necessaris i adequació de vidre. (TRES-CENTS DEU EUROS AMB QUARANTA-VUIT CÈNTIMS)	310,48 €
P-305	KFGA4A0L	u	Desmuntatge de cancell de perfileria d'alumini i vidre i aplec per a posterior muntatge de les portes d'alumini de dues fulles batents existents en el cancell, de dimensions aproximades de 180x215 cm. Conjunt de cancell format per 2 tancaments fixes de 2,20m i 2,20m d'alçada i perfils de suport a sostre, i porta de dues fulles. Inlcou el desmuntatge i càrrega de residus a camió contenidor. Inclou el desmuntatge i posterior muntatge dels vidres de la porta i de la part fixa on es situarà la porta. Inclou el demuntatge i posterior muntatge dels muntants i	442,90 €

QUADRE DE PREUS NÚMERO 1

NÚMERO	CODI	UA	DESCRIPCIÓ	PREU	
			travessers necessaris per al seu correcte funcionament. S'inclou el muntatge de mecanisme antipànic per a porta d'evacuació de 2 fulles, amb sistema d'accionament basculant, amb 3 punts de tancament, per a mecanisme vist, homologat segons UNE-EN 1125, instal·lat. Inclou els treballs d'adequació necessaris a realitzar per deixar la partida completament acabada. (QUATRE-CENTS QUARANTA-DOS EUROS AMB NORANTA CÈNTIMS)		
P-306	KFGA6811	m2	Desmuntatge de mampara separadora cega i tarja de vidre superior, formada per panells d'acer, alumini, fusta, PVC o similar, amb mitjans manuals, sense deteriorar els elements constructius als quals se subjecta, i càrrega manual sobre camió o contenidor (ONZE EUROS AMB CINC CÈNTIMS)	11,05	€
P-307	KFGA6812	m2	Desmuntatge de mampara separadora envidrada formada per panells d'acer, alumini, fusta, PVC o similar, amb mitjans manuals, sense deteriorar els elements constructius als quals se subjecta, i càrrega manual sobre camió o contenidor (QUINZE EUROS AMB SETANTA-VUIT CÈNTIMS)	15,78	€
P-308	KFGAU015	u	Desmuntatge de fusteria metàl·lica tallafocs, de dues fulles batents, amb mitjans manuals i recuperació del material per a la seva posterior ubicació en altre emplaçament, i càrrega manual sobre camió o contenidor. El preu inclou el desmuntatge dels galzes, dels tapajuntes i de les ferramentes (ONZE EUROS AMB VUITANTA-SIS CÈNTIMS)	11,86	€
P-309	KG21H51J	m	Tub rígid de plàstic sense halògens, de 16 mm de diàmetre nominal, aïllant i no propagador de la flama, amb una resistència a l'impacte de 2 J, resistència a compressió de 1250 N i una rigidesa dielèctrica de 2000 V, amb unió endollada i muntat superficialment (QUATRE EUROS AMB DEU CÈNTIMS)	4,10	€
P-310	KG21H81J	m	Tub rígid de plàstic sense halògens, de 25 mm de diàmetre nominal, aïllant i no propagador de la flama, amb una resistència a l'impacte de 2 J, resistència a compressió de 1250 N i una rigidesa dielèctrica de 2000 V, amb unió endollada i muntat superficialment (SIS EUROS AMB CATORZE CÈNTIMS)	6,14	€
P-311	KGS00001	u	Legalització instal·lacións tèrmiques en edifici (MIL CINC-CENTS UN EUROS AMB TRENTA-CINC CÈNTIMS)	1.501,35	€
P-312	KL12FG01	u	Subministre i col·locació d'ascensor elèctric d'adherència per a 8 persones (630 kg) velocitat variable de 0,63m/s a 1 m/s, 2 parades amb 2 accessos a mateix costat, 1 embarque. REcorregut 4,60m. Tipus monofàsic amb potència de consum de 2kw. Màquina: Sense engranatges de baixa inèrcia, dotada de motor síncron de disseny radial i imants permanents encastats. Situada sobre les guies, les càrregues són transferides directament al fossat. Un sistema de control que optimitza els temps de viatge i d'espera: velocitat variable depenent de la càrrega a la cabina. Sistema equipat amb sistema regeneratiu que transforma, l'energia que durant la frenada de la cabina es dissiparia en forma de calor, en energia elèctrica que alimenta els acumuladors constantment. Forat de dimensions:1600 mm ample. 1800 mm profunditat. Sobre recorregut :4000 mm. Fossat:1000 mm. Tensió de xarxa: Altern monofàsic 240 V - 50 Hz. Tracció :Elèctrica amb cintes planes, amb dispositiu digital de càrrega i un control de moviment per freqüència variable i llaç tancat. Maniobra: Col·lectiva en baixada símplex. Amb LEDs verticals de baix consum energètic, controlada amb dispositiu d'apagat automàtic de llum en cabina. amb llum d'emergència de 3h de bateria. Panell de comandamanent d'acer inoxidable, panells laterals tipus Skinplate acabat a definir per DO. Amb passamà amb barres en crom satinat. Sostre decoratiu amb llum, acabat en acer inox satinat. sòcul d'alumini. Detector en porta de cabines amb cortina d'infrarrojos. Dispositiu Pulse de monitorització permanent de l'estat dels fils d'acer de les cintes. Portes de cabina automàtica de dues fulles acoplades en la porta de la cabina, acabat acer inox satinat i embocadura de cabina en acer inox satinat, de 800x2000mm. Portes de planta automàtiques amb acer inox satinat. Inclou l'elaboració de projecte tècnic i legalització de l'ascensor instal·lat i obtenció del corresponent R.A.E. (Registre d'Aparell Elevador), per la posada en marxa de l'aparell, presentant davant de la corresponent Entitat d'Inspecció i Control tota la documentació tècnica necessària.	23.940,85	€

QUADRE DE PREUS NÚMERO 1

NÚMERO	CODI	UA	DESCRIPCIÓ	PREU

(VINT-I-TRES MIL NOU-CENTS QUARANTA EUROS AMB VUITANTA-CINC CÈNTIMS)

A Solsona, octubre de 2018.

Anna Feu i Jordana (Col. 44.063-9)
FEU GODOY ARQUITECTES, S.L.P.

Carlos Godoy Bregolat (Col. 53.129-4)

III. PRESSUPOST

4. QUADRES DE PREUS

QP2 QUADRE DE PREUS NÚMERO 2

QUADRE DE PREUS NÚMERO 2

NÚMERO	CODI	UA	DESCRIPCIÓ		PREU
P-1	13512H51	m3	Fonament de formigó armat HA-25/B/20/IIa abocat amb bomba, armat amb 40 kg/m3 d'armadura AP500 S d'acer en barres corrugades i encofrat amb una quantia d'1 m2/ m3. Criteri d'amidament: m3 de volum de fonament o mur de contenció executat, mesurat d'acord amb les especificacions de la DT.No inclou cap operació de moviment de terres.	170,97	€
			Altres conceptes	170,97000	€
P-2	145CFG01	m2	Llosa de formigó armat, horitzontal, de 20 cm de gruix amb muntatge i desmuntatge d'encofrat per a lloses, a una alçària <= 5 m, amb tauler de fusta de pi, amb una quantia de 1.1 m2/m2, formigó HA-25/B/10/IIa, abocat amb bomba i armadura AP500 S d'acer en barres corrugades amb una quantia de 20 kg/m2. Criteri d'amidament: m2 de superfície de sostre o llosa executat segons les especificacione de la DT.Aquest criteri inclou els apuntalaments previs, els elements auxiliars per a muntatge de l'encofrat i els elements d'acabat de les cantonades per a formigó vist, com ara matavius o altres sistemes, així com la recollida, neteja i condicionament dels elements utilitzats.La superfície corresponent a forats interiors s'ha de deduir de la superfície total d'acord amb els criteris següents:- Obertures <= 1 m2: No es dedueixen - Obertures > 1 m2: Es dedueix el 100%Als forats que no es dedueixin, l'amidament inclou l'encofrat necessari per a conformar el perímetre dels forats. En cas de deduir-se el 100% del forat, cal amidar també l'encofrat necessari per a conformar el perímetre dels forats.	100,57	€
			Altres conceptes	100,57000	€
P-3	1938P612	m2	Solera sobre revoltó de polipropilè per a soleres, de polipropilè reciclat, de 12+ 6 cm, per a una sobrecàrrega (ús+permanents) de 21 kN/m2, amb formigó HA-25/B/20/IIa, armat amb malla electrosoldada de barres corrugades d'acer B500T 15x 15 cm, D 5 mm, amb revoltons de 12 cm d'alçària, incloses les peces especials. C2/V1 segons CTE/DB-HS 2006. Criteri d'amidament: m2 de superfície amidada segons les especificacions de la DT.L'abonament dels treballs de preparació de la superfície d'assentament correspon a la unitat d'obra de la capa subjacent.No són d'abonament els sobreescreixos laterals ni els necessaris per a compensar la minva de gruixos de capes subjacents.	20,91	€
			Altres conceptes	20,91000	€
P-4	445CFG01	m2	Llosa inclinada per a escala de 17 cm de gruix, de formigó vist HA-25/B/10/I, abocat amb bomba, amb esglaons de formigó fets a la vegada que la llosa de fins a 30 cm d'estesa, 20 cm d'alçària de frontal, encofrat amb tauler de fusta, armadura AP500 S d'acer en barres corrugades en una quantia de 20kg/ m2	245,96	€
			Altres conceptes	245,96000	€
P-5	4LZ1FG01	u	Fossat per a ascensor <= 6 m2, de fondària 1.5 m, amb llosa de formigó estructural HA-25/B/20/IIa, de 25 cm de gruix, armadura B500 SD d'acer en barres corrugades, col·locats cada 20 cm, amb mur de formigó de 20cm de gruix, amb revestiment interior d'arrebossat a bona vista amb morter de ciment, acabat remolinat, amb instal·lació elèctrica formada per presa de corrent de 16 A, interruptor, llum estanc amb tubs fluorescents i cable de coure de 0,6/1 KV, col·locat en tub. Segons detalls d'armats indicats en plànol d'estructura.	1.326,19	€
			Altres conceptes	1.326,19000	€
P-6	E221C472	m3	Excavació per a caixa de paviment en terreny compacte (SPT 20-50), realitzada amb pala excavadora i càrrega directa sobre camió. Criteri d'amidament: m3 de volum excavat segons les especificacions de la DT, amidat com a diferència entre els perfils transversals del terreny aixecats abans de començar les obres i els perfils teòrics assenyalats als plànols, amb les modificacions aprovades per la DF.No s'ha d'abonar l'excés d'excavació que s'hagi produït sense l'autorització de la DF, ni la càrrega i el transport del material ni els treballs que calguin per a reomplir-lo.Inclou la càrrega, allisada de talussos, esgotaments per pluja o inundació i quantes operacions faci falta per a una correcta execució de les obres.També estan inclosos en el preu el manteniment dels camins de comunicació entre el desmunt i les zones on han d'anar les terres, la seva creació, i la seva eliminació, si s'escau.Tan sols s'han d'abonar els esllavissaments no provocats, sempre que s'hagin observat totes les prescripcions relatives a excavacions, entibacions i voladures.	3,93	€
			Altres conceptes	3,93000	€
P-7	E222142A	m3	Excavació de rasa i pou de fins a 2 m de fondària, en terreny compacte (SPT 20-50), realitzada amb retroexcavadora i càrrega mecànica sobre camió. Criteri d'amidament: m3 de volum excavat segons les especificacions de la DT, amidat com a diferència entre els perfils transversals del terreny aixecats abans de començar les obres i els perfils teòrics assenyalats als plànols, amb les modificacions aprovades per la DF.No s'ha d'abonar l'excés d'excavació que s'hagi produït sense l'autorització de la DF, ni la càrrega i el	7,42	€

QUADRE DE PREUS NÚMERO 2

NÚMERO	CODI	UA	DESCRIPCIÓ	PREU
			transport del material ni els treballs que calguin per a reomplir-lo.Inclou la càrrega, allisada de talussos, esgotaments per pluja o inundació i quantes operacions faci falta per a una correcta execució de les obres.També estan inclosos en el preu el manteniment dels camins de comunicació entre el desmunt i les zones on han d'anar les terres, la seva creació, i la seva eliminació, si s'escau.Tan sols s'han d'abonar els esllavissaments no provocats, sempre que s'hagin observat totes les prescripcions relatives a excavacions, entibacions i voladures. Altres conceptes 7,42000 €	
P-8	E222172A	m3	Excavació de rasa i pou de fins a 2 m de fondària, en roca de resistència a la compressió baixa (< 25 MPa), realitzada amb retroexcavadora amb martell trencador i càrrega mecànica sobre camió. Criteri d'amidament: m3 de volum excavat segons les especificacions de la DT, amidat com a diferència entre els perfils transversals del terreny aixecats abans de començar les obres i els perfils teòrics assenyalats als plànols, amb les modificacions aprovades per la DF.No s'ha d'abonar l'excés d'excavació que s'hagi produït sense l'autorització de la DF, ni la càrrega i el transport del material ni els treballs que calguin per a reomplir-lo.Inclou la càrrega, allisada de talussos, esgotaments per pluja o inundació i quantes operacions faci falta per a una correcta execució de les obres.També estan inclosos en el preu el manteniment dels camins de comunicació entre el desmunt i les zones on han d'anar les terres, la seva creació, i la seva eliminació, si s'escau.Tan sols s'han d'abonar els esllavissaments no provocats, sempre que s'hagin observat totes les prescripcions relatives a excavacions, entibacions i voladures. Altres conceptes 38,48000 €	38,48 €
P-9	E222182A	m3	Excavació de rasa i pou de fins a 2 m de fondària, en roca de resistència a la compressió mitja (25 a 50 MPa), realitzada amb retroexcavadora amb martell trencador i càrrega mecànica sobre camió. Criteri d'amidament: m3 de volum excavat segons les especificacions de la DT, amidat com a diferència entre els perfils transversals del terreny aixecats abans de començar les obres i els perfils teòrics assenyalats als plànols, amb les modificacions aprovades per la DF.No s'ha d'abonar l'excés d'excavació que s'hagi produït sense l'autorització de la DF, ni la càrrega i el transport del material ni els treballs que calguin per a reomplir-lo.Inclou la càrrega, allisada de talussos, esgotaments per pluja o inundació i quantes operacions faci falta per a una correcta execució de les obres.També estan inclosos en el preu el manteniment dels camins de comunicació entre el desmunt i les zones on han d'anar les terres, la seva creació, i la seva eliminació, si s'escau.Tan sols s'han d'abonar els esllavissaments no provocats, sempre que s'hagin observat totes les prescripcions relatives a excavacions, entibacions i voladures. Altres conceptes 42,80000 €	42,80 €
P-10	E225T00F	m2	Repàs i piconatge de caixa de paviment, amb una compactació del 95% del PM. Criteri d'amidament: m2 de superfície amidada segons les especificacions de la DT. Altres conceptes 1,46000 €	1,46 €
P-11	E2R24200	m3	Classificació a peu d'obra de residus de construcció o demolició en fraccions segons REAL DECRETO 105/2008, amb mitjans manuals Altres conceptes 20,61000 €	20,61 €
P-12	E2R35069	m3	Transport de terres a instal·lació autoritzada de gestió de residus, amb camió de 12 t i temps d'espera per a la càrrega amb mitjans mecànics, amb un recorregut de més de 10 i fins a 15 km. Criteri d'amidament: m3 de volum amidat amb el criteri de la partida d'obra d'excavació que li correspongui, incrementat amb el coeficient d'esponjament indicat en el plec de condicions tècniques, o qualsevol altre acceptat prèviament i expressament per la DF.La unitat d'obra no inclou les despeses d'abocament ni de manteniment de l'abocador.Es considera un increment per esponjament, respecte al volum teòric excavat, amb els criteris següents:- Excavacions en terreny fluix: 15% - Excavacions en terreny compacte: 20% - Excavacions en terreny de trànsit: 25% - Excavacions en roca: 25% Altres conceptes 5,93000 €	5,93 €
P-13	E2R54269	m3	Transport de residus a instal·lació autoritzada de gestió de residus, amb camió de 12 t i temps d'espera per a la càrrega a màquina, amb un recorregut de més de 10 i fins a 15 km. Criteri d'amidament: m3 de volum amidat amb el criteri de la partida d'obra d'excavació que li correspongui, incrementat amb el coeficient d'esponjament indicat en el plec de condicions tècniques, o qualsevol altre acceptat prèviament i expressament per la DF.La unitat d'obra no	7,08 €

QUADRE DE PREUS NÚMERO 2

NÚMERO	CODI	UA	DESCRIPCIÓ	PREU
			inclou les despeses d'abocament ni de manteniment de l'abocador.Es considera un increment per esponjament d'un 35%.	
			Altres conceptes	7,08000 €
P-14	E2RA64M0	m3	Deposició controlada a centre de reciclatge de residus de vidre inerts amb una densitat 0.7 t/m3, procedents de construcció o demolició, amb codi 170202 segons la Llista Europea de Residus (ORDEN MAM/304/2002)	0,00 €
	B2RA64M0	t	Deposició controlada a centre de reciclatge de residus de vidre inerts amb una densitat 0.7 t/m3, procedents de construcció o demolició, amb codi 170202 segons la Llista Europea de Residus (ORDEN MAM/304/2002)	0,00000 €
			Altres conceptes	0,00000 €
P-15	E2RA6680	m3	Deposició controlada a centre de reciclatge de residus de metalls barrejats no perillosos amb una densitat 0.2 t/m3, procedents de construcció o demolició, amb codi 170407 segons la Llista Europea de Residus (ORDEN MAM/304/2002)	-25,50 €
	B2RA6680	t	Deposició controlada a centre de reciclatge de residus de metalls barrejats no perillosos amb una densitat 0.2 t/m3, procedents de construcció o demolició, amb codi 170407 segons la Llista Europea de Residus (ORDEN MAM/304/2002)	-25,00000 €
			Altres conceptes	-0,50000 €
P-16	E2RA6770	m3	Deposició controlada a centre de reciclatge de residus de plàstic no perillosos amb una densitat 0.035 t/m3, procedents de construcció o demolició, amb codi 170203 segons la Llista Europea de Residus (ORDEN MAM/304/2002)	0,00 €
	B2RA6770	t	Deposició controlada a centre de reciclatge de residus de plàstic no perillosos amb una densitat 0.035 t/m3, procedents de construcció o demolició, amb codi 170203 segons la Llista Europea de Residus (ORDEN MAM/304/2002)	0,00000 €
			Altres conceptes	0,00000 €
P-17	E2RA6890	m3	Deposició controlada a centre de reciclatge de residus de fusta no perillosos amb una densitat 0.19 t/m3, procedents de construcció o demolició, amb codi 170201 segons la Llista Europea de Residus (ORDEN MAM/304/2002)	7,75 €
	B2RA6890	t	Deposició controlada a centre de reciclatge de residus de fusta no perillosos amb una densitat 0.19 t/m3, procedents de construcció o demolició, amb codi 170201 segons la Llista Europea de Residus (ORDEN MAM/304/2002)	7,60000 €
			Altres conceptes	0,15000 €
P-18	E2RA6960	m3	Deposició controlada a centre de reciclatge de residus de paper i cartró no perillosos amb una densitat 0.04 t/m3, procedents de construcció o demolició, amb codi 150101 segons la Llista Europea de Residus (ORDEN MAM/304/2002)	0,00 €
	B2RA6960	t	Deposició controlada a centre de reciclatge de residus de paper i cartró no perillosos amb una densitat 0.04 t/m3, procedents de construcció o demolició, amb codi 150101 segons la Llista Europea de Residus (ORDEN MAM/304/2002)	0,00000 €
			Altres conceptes	0,00000 €
P-19	E2RA71H1	m3	Deposició controlada a dipòsit autoritzat inclòs el cànon sobre la deposició controlada dels residus de la construcció, segons la LLEI 8/2008, de residus de formigó inerts amb una densitat 1.45 t/m3, procedents de construcció o demolició, amb codi 170101 segons la Llista Europea de Residus (ORDEN MAM/304/2002)	14,05 €
	B2RA71H1	t	Deposició controlada a dipòsit autoritzat inclòs el cànon sobre la deposició controlada dels residus de la construcció, segons la LLEI 8/2008, de residus de formigó inerts amb una densitat 1.45 t/m3, procedents de construcció o demolició, amb codi 170101 segons la Llista Europea de Residus (ORDEN MAM/304/2002)	13,77500 €
			Altres conceptes	0,27500 €
P-20	E2RA72F1	m3	Deposició controlada a dipòsit autoritzat inclòs el cànon sobre la deposició controlada dels residus de la construcció, segons la LLEI 8/2008, de residus ceràmics inerts amb una densitat 0.8 t/m3, procedents de construcció o demolició, amb codi 170103 segons la Llista Europea de Residus (ORDEN MAM/304/2002)	9,38 €

QUADRE DE PREUS NÚMERO 2

NÚMERO	CODI	UA	DESCRIPCIÓ	PREU
	B2RA72F1	t	Deposició controlada a dipòsit autoritzat inclòs el cànon sobre la deposició controlada dels residus de la construcció, segons la LLEI 8/2008, de residus ceràmics inerts amb una densitat 0.8 t/m3, procedents de construcció o demolició, amb codi 170103 segons la Llista Europea de Residus (ORDEN MAM/304/2002)	9,20000 €
			Altres conceptes	0,18000 €
P-21	E2RA73G1	m3	Deposició controlada a dipòsit autoritzat inclòs el cànon sobre la deposició controlada dels residus de la construcció, segons la LLEI 8/2008, de residus barrejats inerts amb una densitat 1,0 t/m3, procedents de construcció o demolició, amb codi 170107 segons la Llista Europea de Residus (ORDEN MAM/304/2002)	19,89 €
	B2RA73G1	t	Deposició controlada a dipòsit autoritzat inclòs el cànon sobre la deposició controlada dels residus de la construcció, segons la LLEI 8/2008, de residus barrejats inerts amb una densitat 1,0 t/m3, procedents de construcció o demolició, amb codi 170107 segons la Llista Europea de Residus (ORDEN MAM/304/2002)	19,50000 €
			Altres conceptes	0,39000 €
P-22	E2RA7LP0	m3	Deposició controlada a dipòsit autoritzat de residus de terra inerts amb una densitat 1.6 t/m3, procedents d'excavació, amb codi 170504 segons la Llista Europea de Residus (ORDEN MAM/304/2002)	3,21 €
	B2RA7LP0	m3	Deposició controlada a dipòsit autoritzat de residus de terra inerts amb una densitat 1.6 t/m3, procedents d'excavació, amb codi 170504 segons la Llista Europea de Residus (ORDEN MAM/304/2002)	3,15000 €
			Altres conceptes	0,06000 €
P-23	E3CBM8JJ	m2	Armadura per a lloses AP500 SD amb malla electrosoldada de barres corrugades d'acer ME 20x20 cm D:12-12 mm 6x2.2 m B500SD UNE-EN 10080	9,95 €
	B0B34258	m2	Malla electrosoldada de barres corrugades d'acer ME 20x20 cm D:12-12 mm 6x2.2 m B500SD UNE-EN 10080	8,22000 €
	B0A14200	kg	Filferro recuit de diàmetre 1.3 mm	0,02489 €
			Altres conceptes	1,70511 €
P-24	E3Z112R1	m2	Capa de neteja i anivellament de 10 cm de gruix de formigó HL-150/B/10 de consistència tova i grandària màxima del granulat 10 mm, abocat des de camió. Criteri d'amidament: m2 de superfície amidada segons les especificacions de la DT.	11,38 €
	B06NLA1B	m3	Formigó de neteja, amb una dosificació de 150 kg/m3 de ciment, consistència tova i grandària màxima del granulat 10 mm, HL-150/B/10	6,31050 €
			Altres conceptes	5,06950 €
P-25	E4BP1110	u	Ancoratge amb acer en barres corrugades de 10 mm de diàmetre, amb perforació i injectat continu d'adhesiu d'aplicació unilateral de resines epoxi sense dissolvents, de dos components i baixa viscositat. Criteri d'amidament: Unitat de barra ancorada, executada d'acord amb les especificacions de la DT.	8,41 €
	B0907200	kg	Adhesiu de resines epoxi sense dissolvents, de dos components i baixa viscositat, per a ús estructural per a injectar	1,31920 €
	B0B2A000	kg	Acer en barres corrugades B500S de límit elàstic >= 500 N/mm2	0,31046 €
			Altres conceptes	6,78034 €
P-26	E4BP1112	u	Ancoratge amb acer en barres corrugades de 12 mm de diàmetre, amb perforació i injectat continu d'adhesiu d'aplicació unilateral de resines epoxi sense dissolvents, de dos components i baixa viscositat. Criteri d'amidament: Unitat de barra ancorada, executada d'acord amb les especificacions de la DT.	9,28 €
	B0B2A000	kg	Acer en barres corrugades B500S de límit elàstic >= 500 N/mm2	0,44730 €
	B0907200	kg	Adhesiu de resines epoxi sense dissolvents, de dos components i baixa viscositat, per a ús estructural per a injectar	1,55200 €
			Altres conceptes	7,28070 €

QUADRE DE PREUS NÚMERO 2

NÚMERO	CODI	UA	DESCRIPCIÓ		PREU
P-27	E4F2B58G	m3	Paret estructural per a revestir de 14 cm de gruix, de maó calat, HD, R-20, de 290x140x100 mm, per a revestir, categoria I, segons norma UNE-EN 771-1, col·locat amb morter de ciment CEM II, de dosificació 1:0,5:4 (10 N/mm2) i amb una resistència a compressió de la paret de 7 N/mm2	234,78	€
	B0F1G2A1	u	Maó calat R-20, de 290x140x100 mm, per a revestir, categoria I, HD, segons la norma UNE-EN 771-1	40,43520	€
			Altres conceptes	194,34480	€
P-28	E614FG01	m2	Envà recolzat divisori de 12 cm de gruix, maó foradat acústic de 240x120x1000 mm, LD, categoria II, segons la norma UNE-EN 771-1, per a revestir, col·locat amb morter mixt 1:2:10. Criteri d'amidament: m2 de superfície amidada segons les especificacions de la DT.Amb deducció del volum corresponent a obertures, d'acord amb els criteris següents:- Obertures <= 2 m2: No es dedueixen - Obertures > 2 m2 i <= 4 m2: Es dedueixen el 50% - Obertures > 4 m2: Es dedueixen el 100%Als forats que no es dedueixin, o que es dedueixin parcialment, l'amidament inclou la feina de fer els retorns, com brancals. En cas de deduir-se el 100% del forat cal amidar també aquests paraments.Aquests criteris inclouen la col·locació dels elements que configuren l'obertura, com és ara bastiments, excepte en el cas de forats de més de 4,00 m2 en què aquesta col·locació es compta a part.Inclouen l'execució de tots els treballs necessaris per a resoldre l'obertura, pel què fa a brancals i ampit, i s'utilitzaran, si cal, materials diferents dels que normalment conformen la unitat.	29,26	€
	B0FAFG01	u	Totxana de maó foradat acústic de 240x120x100 mm, categoria I, LD, segons la norma UNE-EN 771-1, per un aïllament de 45dBA	7,98000	€
	B0710250	t	Morter per a ram de paleta, classe M 5 (5 N/mm2), a granel, de designació (G) segons norma UNE-EN 998-2	1,11967	€
	B0111000	m3	Aigua	0,01695	€
			Altres conceptes	20,14338	€
P-29	E614WRAK	m2	Paredó recolzat divisori de 7 cm de gruix, de totxana de 240x115x70 mm, LD, categoria I, segons la norma UNE-EN 771-1, per a revestir, col·locat amb morter mixt 1:2:10. Criteri d'amidament: m2 de superfície amidada segons les especificacions de la DT.Amb deducció del volum corresponent a obertures, d'acord amb els criteris següents:- Obertures <= 2 m2: No es dedueixen - Obertures > 2 m2 i <= 4 m2: Es dedueixen el 50% - Obertures > 4 m2: Es dedueixen el 100%Als forats que no es dedueixin, o que es dedueixin parcialment, l'amidament inclou la feina de fer els retorns, com brancals. En cas de deduir-se el 100% del forat cal amidar també aquests paraments.Aquests criteris inclouen la col·locació dels elements que configuren l'obertura, com és ara bastiments, excepte en el cas de forats de més de 4,00 m2 en què aquesta col·locació es compta a part.Inclouen l'execució de tots els treballs necessaris per a resoldre l'obertura, pel què fa a brancals i ampit, i s'utilitzaran, si cal, materials diferents dels que normalment conformen la unitat.	25,12	€
	B0FA1H70	u	Totxana de 240x115x70 mm, categoria I, LD, segons la norma UNE-EN 771-1	3,62967	€
			Altres conceptes	21,49033	€
P-30	E614XTAK	m2	Paredó recolzat divisori de 9 cm de gruix, de totxana de 240x115x90 mm, LD, categoria I, segons la norma UNE-EN 771-1, per a revestir, col·locat amb morter mixt 1:2:10. Criteri d'amidament: m2 de superfície amidada segons les especificacions de la DT.Amb deducció del volum corresponent a obertures, d'acord amb els criteris següents:- Obertures <= 2 m2: No es dedueixen - Obertures > 2 m2 i <= 4 m2: Es dedueixen el 50% - Obertures > 4 m2: Es dedueixen el 100%Als forats que no es dedueixin, o que es dedueixin parcialment, l'amidament inclou la feina de fer els retorns, com brancals. En cas de deduir-se el 100% del forat cal amidar també aquests paraments.Aquests criteris inclouen la col·locació dels elements que configuren l'obertura, com és ara bastiments, excepte en el cas de forats de més de 4,00 m2 en què aquesta col·locació es compta a part.Inclouen l'execució de tots els treballs necessaris per a resoldre l'obertura, pel què fa a brancals i ampit, i s'utilitzaran, si cal, materials diferents dels que normalment conformen la unitat.	27,24	€
	B0FA1H90	u	Totxana de 240x115x90 mm, categoria I, LD, segons la norma UNE-EN 771-1	3,29980	€
			Altres conceptes	23,94020	€
P-31	E66EFG01	m2	Mòdul de porta de vidre d'una fulla batent de 10 mm de gruix (5+5) i 82.5x210 cm de llum de pas, amb mecanisme de fre, inclosa la ferramenta, per a mampara modular amb perfils de fusta, col·locat. Per a una resitència al foc dels elements constructius de C-s2, d0.	221,44	€

QUADRE DE PREUS NÚMERO 2

NÚMERO	CODI	UA	DESCRIPCIÓ	PREU	
	B66EFG01	m2	Mòdul de porta de vidre d'una fulla batent de 10 mm de gruix 85+5) i 82.5x210 cm de llum de pas, amb mecanisme de fre, inclosa la ferramenta, per a mampara modular amb perfils de fusta	200,82000	€
			Altres conceptes	20,62000	€
P-32	E66EFG02	m2	Mòdul de porta de fusta xapat OSB d'una fulla batent de 40 mm de gruix i 82.5x210 cm de llum de pas, inclosa la ferramenta, per a mampara modular amb de fusta amb perfileria inclosa, col·locat. Per a una resitència al foc dels elements constructius de C-s2, d0.	177,77	€
	B66EFG02	m2	Mòdul de porta de fusta xapat OSB pintat d'una fulla batent de 40 mm de gruix i 82.5x210 cm de llum de pas, inclosa la ferramenta, per a mampara modular amb de fusta amb perfileria inclosa, col·locat.	158,01000	€
			Altres conceptes	19,76000	€
P-33	E66EFG20	m2	Mampara de fusta massissa i panell OSB de 200mm de gruix total , formada per panell OSB de 12mm en sandwich amb llana de roca acústica de 50mm de gruix cantejat amb OSB, amb sistema de suspensió sobre muntants de fusta de massissa de 200x100mm amb acabat amb vernís a l'aigua incolor mate i ferratges d'acer inoxidable matisat amb junts termoplàstics per al segellat dels vidres i del perímetre dels taulers, col·locada. Per a una resitència al foc dels elements constructius de C-s2, d0. Panells de OSB amb acabat pintat inclòs	202,22	€
			Altres conceptes	202,22000	€
P-34	E66EFG21	m2	Mampara de fusta massissa i vidre laminat de 200mm de gruix, formada per vidre laminar de seguretat de 6+6 mm de gruix amb butiral neutre i acústic, amb sistema de suspensió sobre muntants de fusta de massissa de 200x100mm amb acabat amb vernís a l'aigua incolor mate i ferratges d'acer inoxidable matisat amb junts termoplàstics per al segellat dels vidres i del perímetre dels taulers, col·locada. Per a una resitència al foc dels elements constructius de C-s2, d0.	163,62	€
			Altres conceptes	163,62000	€
P-35	E7B11AA0	m2	Geotèxtil format per feltre de polipropilè teixit de 100 a 110 g/m2, col·locat sense adherir. Criteri d'amidament: m2 de superfície amidada segons les especificacions de la DT.Amb deducció de la superfície corresponent a obertures, d'acord amb els criteris següents:- Obertures <= 1 m2: No es dedueixen - Obertures > 1 m2: Es dedueix el 100%Aquests criteris inclouen les pèrdues de material corresponents a retalls i cavalcaments.	2,30	€
	B7B11AA0	m2	Geotèxtil format per feltre de polipropilè teixit de 100 a 110 g/m2	0,85800	€
			Altres conceptes	1,44200	€
P-36	E7B21A0L	m2	Làmina separadora de polietilè de 50 µm i 48 g/m2, col·locada no adherida. Criteri d'amidament: m2 de superfície amidada segons les especificacions de la DT.Amb deducció de la superfície corresponent a obertures, d'acord amb els criteris següents:- Obertures <= 1 m2: No es dedueixen - Obertures > 1 m2: Es dedueix el 100%Aquests criteris inclouen les pèrdues de material corresponents a retalls i cavalcaments.	1,24	€
	B7711A00	m2	Vel de polietilè de gruix 50 µm i de pes 48 g/m2	0,16500	€
			Altres conceptes	1,07500	€
P-37	E7C91824	m2	Aïllament amb feltres de llana mineral de roca de densitat 20 a 25 kg/m3, de 60 mm de gruix amb paper kraft-alumini, col·locat amb fixacions mecàniques. Criteri d'amidament: m2 de superfície amidada segons les especificacions de la DT.Amb deducció de la superfície corresponent a obertures, d'acord amb els criteris següents:- Obertures <= 1 m2: No es dedueixen - Obertures > 1 m2: Es dedueix el 100%	6,01	€
	B7CZ1600	u	Tac i suport de niló per a fixar materials aïllants, de 60 mm de gruix com a màxim	0,75000	€
	B7C91820	m2	Feltre de llana mineral de roca de 20 a 25 kg/m3 de 60 mm de gruix amb paper kraft-alumini	2,66700	€

QUADRE DE PREUS NÚMERO 2

NÚMERO	CODI	UA	DESCRIPCIÓ		PREU
			Altres conceptes	2,59300	€
P-38	E7C9T6N3	m2	Aïllament amb placa rígida de llana mineral de roca (MW), de densitat 66 a 85 kg/m3, de 50 mm de gruix, amb una conductivitat tèrmica <= 0.038 W/mK i resistència tèrmica >= 1,316 m2.K/W, col·locada amb morter adhesiu. Criteri d'amidament: m2 de superfície amidada segons les especificacions de la DT.Amb deducció de la superfície corresponent a obertures, d'acord amb els criteris següents:- Obertures <= 1 m2: No es dedueixen - Obertures > 1 m2: Es dedueix el 100%	9,14	€
	B7C9T6N0	m2	Placa rígida de llana mineral de roca (MW), de densitat 66 a 85 kg/m3, de 50 mm de gruix, amb una conductivitat tèrmica <= 0.038 W/mK i resistència tèrmica >= 1,316 m2.K/W	6,26850	€
	B0711010	kg	Adhesiu cimentós tipus C1 segons norma UNE-EN 12004	0,16758	€
			Altres conceptes	2,70392	€
P-39	E8113642	m2	Arrebossat reglejat sobre parament vertical exterior, a més de 3,00 m d'alçària, amb morter de ciment per a ús corrent (GP), de designació CSIII-W0, segons UNE-EN 998-1, remolinat	22,78	€
	B0111000	m3	Aigua	0,01157	€
	B8111G70	t	Morter de ciment per a ús corrent (GP), de designació CSIII-W0, segons UNE-EN 998-1, en sacs	1,10617	€
			Altres conceptes	21,66226	€
P-40	E811B281	m2	Arrebossat projectat reglejat, sobre parament vertical interior, a més de 3,00 m d'alçària, amb morter de ciment per a ús corrent (GP), de designació CSIV-W2, segons UNE-EN 998-1, deixat de regle. Criteri d'amidament: m2 de superfície amidada segons les especificacions de la DT.Amb deducció de la superfície corresponent a obertures d'acord amb els criteris següents: En paraments verticals:- Obertures <= 2 m2: No es dedueixen - Obertures > 2 m2 i <= 4 m2: Es dedueix el 50% - Obertures > 4 m2: Es dedueix el 100%En paraments horitzontals:- Obertures <= 1 m2: No es dedueixen - Obertures > 1 m2: Es dedueix el 100%Als forats que no es dedueixin, o que es dedueixin parcialment, l'amidament inclou la feina de fer els retorns, com ara brancals, llindes, etc. En cas de deduir-se el 100% del forat cal amidar també aquests paraments.Aquests criteris inclouen la neteja dels elements que configuren les obertures, com és ara bastiments que s'hagin embrutat.	14,29	€
	B8111GC0	t	Morter de ciment per a ús corrent (GP), de designació CSIV-W2, segons UNE-EN 998-1, en sacs	1,11583	€
	B0111000	m3	Aigua	0,01157	€
			Altres conceptes	13,16260	€
P-41	E8121213	m2	Enguixat a bona vista sobre parament vertical interior, a més de 3,00 m d'alçària, amb guix B1, acabat lliscat amb escaiola A segons la norma UNE-EN 13279-1. Criteri d'amidament: m2 de superfície amidada segons les especificacions de la DT.Amb deducció de la superfície corresponent a obertures d'acord amb els criteris següents:- Obertures <= 4 m2: No es dedueixen - Obertures > 4 m2: Es dedueix el 100%Aquests criteris inclouen la superfície dels paraments laterals de l'obertura en una fondària de 30 cm, com a màxim, excepte en el cas d'obertures de més de 4,00 m2 en que aquesta superfície s'ha d'amidar expressament. Inclouen igualment la neteja dels elements que configuren l'obertura, com és ara bastiments que s'hagin embrutat.	7,93	€
	B0522300	kg	Guix escaiola de designació A, segons la norma UNE-EN 13279-1	0,09576	€
			Altres conceptes	7,83424	€
P-42	E82C1N2K	m2	Enrajolat de parament vertical interior a una alçària <= 3 m amb rajola de gres porcellànic premsat polit, grup BIa (UNE-EN 14411), preu mitjà, de 6 a 15 peces/m2, col·locades amb adhesiu per a rajola ceràmica C2 (UNE-EN 12004) i rejuntat amb beurada CG2 (UNE-EN 13888). Criteri d'amidament: m2 de superfície amidada segons les especificacions de la DT.En revestiment de paraments, amb deducció de la superfície corresponent a obertures d'acord amb els criteris següents:- Obertures <= 1 m2: No es dedueixen - Obertures > 1 m2 i <= 2 m2: Es dedueix el 50% - Obertures > 2 m2: Es dedueix el 100%Als forats que no es dedueixin, o que es dedueixin	26,05	€

QUADRE DE PREUS NÚMERO 2

NÚMERO	CODI	UA	DESCRIPCIÓ		PREU
			parcialment, l'amidament inclou la feina de fer els retorns, com brancals, llindes, etc. En cas de deduir-se el 100% del forat cal amidar també aquests paraments.		
	B0FH7183	m2	Rajola de gres porcellànic premsat polit de forma rectangular o quadrada, de 6 a 15 peces/m2, preu mitjà, grup BIa (UNE-EN 14411)	13,53000	€
	B0711020	kg	Adhesiu cimentós tipus C2 segons norma UNE-EN 12004	2,99071	€
	B05A2203	kg	Material per a rejuntat de rajoles ceràmiques CG2 segons norma UNE-EN 13888, de color	0,57810	€
			Altres conceptes	8,95119	€
P-43	E83E546A	m2	Extradossat de plaques de guix laminat format per estructura autoportant arriostrada normal amb perfileria de planxa d'acer galvanitzat, amb un gruix total de l'extradossat de 63 mm, muntants cada 400 mm de 48 mm d'amplaria i canals de 48 mm d'amplaria, amb 1 placa tipus estàndard (A) de 15 mm de gruix, fixada mecànicament. Criteri d'amidament: m2 de superfície amidada segons les especificacions de la DT.Amb deducció de la superfície corresponent a obertures, d'acord amb els criteris següents:- Obertures <= 2 m2: No es dedueixen - Obertures > 2 m2 i <= 4 m2: Es dedueixen el 50% - Obertures > 4 m2: Es dedueixen el 100%Aquests criteris inclouen la col·locació dels elements que configuren l'obertura, com és ara bastiments, excepte en el cas de forats de més de 4,00 m2 en què aquesta col·locació es compta a part.	27,26	€
	B0CC1410	m2	Placa de guix laminat estàndard (A) i gruix 15 mm, amb vora afinada (BA), segons la norma UNE-EN 520	5,16030	€
	B7JZ00E1	m	Cinta de paper resistent per a junts de plaques de guix laminat	0,28000	€
	B0A4A400	cu	Visos galvanitzats	0,29160	€
	B0A44000	cu	Visos per a plaques de guix laminat	3,90600	€
	B0A61600	u	Tac de niló de 6 a 8 mm de diàmetre, amb vis	0,90000	€
	B44ZB052	kg	Acer S235JRC segons UNE-EN 10025-2, format per peça simple, en perfils conformats en fred sèrie L, U, C, Z i omega, tallat a mida i galvanitzat	0,31763	€
	B6B11211	m	Muntant de planxa d'acer galvanitzat, en paraments verticals amb perfils 48 mm d'amplària	3,18500	€
	B6B12211	m	Canal de planxa d'acer galvanitzat, en paraments horitzontals amb perfils 48 mm d'amplària	0,84550	€
	B7J500ZZ	kg	Massilla per a junt de plaques de cartró-guix	0,85600	€
	B6BZ1A10	m	Banda acústica autoadhesiva fins a 50 mm d'amplària per a junts de plaques de guix laminat	0,23970	€
			Altres conceptes	11,27827	€
P-44	E842FG01	u	Baffle acústic autoportant de llana mineral de roca volcànica, revestit per ambdues cares per un vel mineral de color blanc, de 1200x300x40 mm, acabat amb marc metàl.lic lacat blanc a les 4 cares, ref. 588500006BE6 de la sèrie Tècnics de ROCKWOOL o similar equivalent. Color a definir per la DF, Inclòs sistema de suspensió amb varetes roscades	40,92	€
	588500006BE	u	Baffle acústic autoportant de llana mineral de roca volcànica, revestit per ambdues cares per un vel mineral de color blanc, de 1200x300x40 mm, acabat amb marc metàl.lic lacat blanc a les 4 cares, ref. 588500006BE6 de la sèrie Tècnics de ROCKWOOL o similar equivalent. Inclou suspensió amb varetes roscades.	31,00000	€
			Altres conceptes	9,92000	€
P-45	E842M54W	m2	Cel ras registrable de plaques de llana mineral de roca compactada, acabat superficial amb vel de vidre blanc, amb cantell recte, de 1200x 600 mm i 14 a 17 mm de gruix, classe d'absorció acústica C segons UNE-EN ISO 11654, resistència a la humitat 95% i reacció al foc A1 ref. 559000000BA1 de la serie Blancs llisos de ROCKWOOL , col·locat amb estructura d'acer galvanitzat vista formada per perfils principals en forma de T invertida de 24 mm de base cada 1,2 m per a fixar al sostre mitjançant vareta de suspensió cada 1.2 m i perfils secundaris formant retícula, per a una alçària de cel ras de 4 m com a màxim. Criteri d'amidament: m2 de superfície amidada segons les especificacions de la DT.Amb deducció de la superfície corresponent a obertures, d'acord amb els criteris següents:- Obertures <= 1 m2: No es dedueixen. - Obertures > 1 m2: Es dedueix el 100%.Aquests criteris inclouen l'acabament específic dels acords a les vores, sense que comporti l'ús de materials diferents d'aquells que normalment conformen la unitat.	25,06	€

QUADRE DE PREUS NÚMERO 2

NÚMERO	CODI	UA	DESCRIPCIÓ		PREU
	B84ZE520	m2	Estructura d'acer galvanitzat vista per a cel ras de plaques de 1200x600 mm formada per perfils principals en forma de T invertida de 24 mm de base col·locats cada 1,2 m per a fixar al sostre mitjançant vareta de suspensió cada 1.2 m, i perfils secundaris formant retícula, inclòs part proporcional de perfils de remat, suspensors i fixacions, per a suportar una càrrega de fins a 14 kg	3,04880	€
	B842M54FEC	m2	Panell acústic autoportant de llana mineral de roca volcànica, amb la cara vista revestida per un vel mineral d'última generació pintat en color blanc, de 1200x600x15 mm, amb el cantell recte, ref. 559000000BA1 de la serie Blancs llisos de ROCKWOOL	13,15310	€
			Altres conceptes	8,85810	€
P-46	E8445260	m2	Cel ras continu de plaques de guix laminat tipus estàndard (A), per a revestir, de 15 mm de gruix i vora afinada (BA), entramat d'acer galvanitzat format per perfils principals col·locats cada 1000 mm i perfils secundaris col·locats cada 600 mm fixats al sostre mitjançant vareta de suspensió cada 1.2 m , per a una alçària de cel ras de 4 m com a màxim. Criteri d'amidament: m2 de superfície amidada segons les especificacions de la DT.Amb deducció de la superfície corresponent a obertures, d'acord amb els criteris següents:- Obertures <= 1 m2: No es dedueixen. - Obertures > 1 m2: Es dedueix el 100%.Aquests criteris inclouen l'acabament específic dels acords a les vores, sense que comporti l'ús de materials diferents d'aquells que normalment conformen la unitat.	30,44	€
	B0A44000	cu	Visos per a plaques de guix laminat	1,67400	€
	B84Z7850	m2	Entramat d'estructura doble d'acer galvanitzat per a cel ras continu de plaques de guix laminat format per perfils principals col·locats cada 1000 mm com a màxim i perfils secundaris col·locats cada 600 mm com a màxim , per a fixar al sostre mitjançant vareta de suspensió cada 1.2 m, per a suportar una càrrega de fins a 15 kg	7,83000	€
	B7JZ00E1	m	Cinta de paper resistent per a juntsde plaques de guix laminat	0,13230	€
	B7J500ZZ	kg	Massilla per a junt de plaques de cartró-guix	0,50558	€
	B0CC1410	m2	Placa de guix laminat estàndard (A) i gruix 15 mm, amb vora afinada (BA), segons la norma UNE-EN 520	5,16030	€
			Altres conceptes	15,13782	€
P-47	E8449260	m2	Cel ras continu de plaques de guix laminat tipus hidròfuga (H), per a revestir, de 15 mm de gruix i vora afinada (BA), entramat d'acer galvanitzat format per perfils principals col·locats cada 1000 mm i perfils secundaris col·locats cada 600 mm fixats al sostre mitjançant vareta de suspensió cada 1.2 m , per a una alçària de cel ras de 4 m com a màxim. Criteri d'amidament: m2 de superfície amidada segons les especificacions de la DT.Amb deducció de la superfície corresponent a obertures, d'acord amb els criteris següents:- Obertures <= 1 m2: No es dedueixen. - Obertures > 1 m2: Es dedueix el 100%.Aquests criteris inclouen l'acabament específic dels acords a les vores, sense que comporti l'ús de materials diferents d'aquells que normalment conformen la unitat.	33,00	€
	B0A44000	cu	Visos per a plaques de guix laminat	1,67400	€
	B0CC2410	m2	Placa de guix laminat hidròfuga (H) i gruix 15 mm, amb vora afinada (BA), segons la norma UNE-EN 520	7,67350	€
	B84Z7850	m2	Entramat d'estructura doble d'acer galvanitzat per a cel ras continu de plaques de guix laminat format per perfils principals col·locats cada 1000 mm com a màxim i perfils secundaris col·locats cada 600 mm com a màxim , per a fixar al sostre mitjançant vareta de suspensió cada 1.2 m, per a suportar una càrrega de fins a 15 kg	7,83000	€
	B7JZ00E1	m	Cinta de paper resistent per a juntsde plaques de guix laminat	0,13230	€
	B7J500ZZ	kg	Massilla per a junt de plaques de cartró-guix	0,50558	€
			Altres conceptes	15,18462	€
P-48	E844FG01	m2	T. C. suspesa PLADUR® T-60/300 1x13 FON + C12 / 25 nº1 BA MW (am = 0,90) (aw = 0,80L) O EQUIVALENT Sostre per condicionament acústic format per una estructura simple de perfils de xapa d'acer galvanitzada a base de perfils continus en forma d ' ´´U´´ de 60 mm d'ample tipus ´´Perfil T-60´´ i separats entre ells 300 mm, degudament suspesos del forjat per mitjà de ´´forquilles´´ especials i vareta roscada Ø 6 mm i recolzats en els perfils perimetrals ´´Angular l a-30 TC´´ fixats mecànicament en tot el perímetre, així com la banda estanca / acústica. A aquesta	59,05	€

QUADRE DE PREUS NÚMERO 2

NÚMERO	CODI	UA	DESCRIPCIÓ		PREU
			estructura de perfils es cargola perpendicularment a ella una placa PLADUR® tipus FON + BA (vora afinada) de 13 mm de gruix i de 1.200x2.400 mm, a definir per la DO l'absorció acústica requerida i el model del disseny de perforacions elegit, i llana mineral nua de 80mm d'espessor col·locada sobre el dors de la placa i perfils, així com part proporcional d'ancoratges, suspensions, pengis, cargols, bandes estanques / acústiques del seu perímetre, cintes i pasta de juntes Pladur (R), totalment acabat amb qualitat de terminació Nivell 3 (Q3) per terminacions de qualitat alta d'acabats llisos i de poc gruix. Muntatge segons Normativa Intersectorial d'ATEDY (2011): ´´Sistemes constructius de placa de guix laminat´´ i requisits del CTE-DB HR.		
	E7C41801	m2	Aïllament amb feltre de llana mineral de vidre (MW) per a aïllaments, segons UNE-EN 13162, de gruix 80 mm, amb una conductivitat tèrmica <= 0.039 W/mK, resistència tèrmica >= 2,051 m2.K/W, col·locat sense adherir. Criteri d'amidament: m2 de superfície amidada segons les especificacions de la DT.Amb deducció de la superfície corresponent a obertures, d'acord amb els criteris següents:- Obertures <= 1 m2: No es dedueixen - Obertures > 1 m2: Es dedueix el 100%	5,10747	€
	B0A44000	cu	Visos per a plaques de guix laminat	1,67400	€
	B7J500ZZ	kg	Massilla per a junt de plaques de cartró-guix	0,50558	€
	B7JZ00E1	m	Cinta de paper resistent per a junts de plaques de guix laminat	0,13230	€
	B84Z7850	m2	Entramat d'estructura doble d'acer galvanitzat per a cel ras continu de plaques de guix laminat format per perfils principals col·locats cada 1000 mm com a màxim i perfils secundaris col·locats cada 600 mm com a màxim , per a fixar al sostre mitjançant vareta de suspensió cada 1.2 m, per a suportar una càrrega de fins a 15 kg	7,83000	€
	B0CCFG01	m2	Transfomat de placa de guix laminat de tipus especial perforada amb perforació tipus ordenada ocupant tota la superfície i vel, placa de 12.5 mm de gruix, segons la norma UNE-EN 14190, amb un coeficient d'absorció acústica ponderat de 0.7 segons la norma UNE-EN ISO 11654 i reacció al foc A2-s1, d0. tipus PLADUR® FON+ C12/25 Nº1 BA 1.200x2.400 o similar equivalent.	18,96230	€
			Altres conceptes	24,83835	€
P-49	E84ZG1A0	u	Registre per a cel ras de plaques de guix laminat format per portella de 50x50 cm2 amb marc d'alumini i fulla de placa guix laminat hidròfuga (H) amb un gruix total de 15 mm com a màxim, tanca de pressió i dispositiu de retenció, col·locat amb perfileria d'acer galvanitzat. Criteri d'amidament: Unitat de registre col·locat segons les especificacions de la DT.	72,63	€
	B84ZG1A0	u	Portella de 50x50 cm2 per a registre de cel ras de plaques de guix laminat formada per marc d'alumini i fulla de placa guix laminat hidròfuga (H) amb un gruix total de 15 mm, amb tanca de pressió i dispositiu de retenció	60,67000	€
			Altres conceptes	11,96000	€
P-50	E865DA7A	m2	Revestiment vertical a 3,00 m d'alçària, com a màxim, amb tauler d'encenalls orientats OSB/3, de 10 mm de gruix, per a ambient humit segons UNE-EN 300, reacció al foc B-s2, d0, treballat al taller, col·locat amb fixacions mecàniques sobre enllatat de fusta. Criteri d'amidament: m2 de superfície amidada segons les especificacions de la DT.Amb deducció de la superfície corresponent a obertures, d'acord amb els criteris següents:- Obertures <= 2 m2: No es dedueixen - Obertures > 2 m2 i <= 4 m2: Es dedueixen el 50% - Obertures > 4 m2: Es dedueixen el 100%Aquests criteris inclouen la col·locació dels elements que configuren l'obertura, com és ara bastiments, excepte en el cas de forats de més de 4,00 m2 en què aquesta col·locació es compta a part.	23,33	€
	B0CU3787	m2	Tauler d'encenalls orientats OSB/3, de 10 mm de gruix, per a ambient humit segons UNE-EN 300, reacció al foc B-s2, d0, treballat al taller	6,95000	€
	B0A61500	u	Tac de niló de 5 mm de diàmetre, com a màxim, amb vis	0,56250	€
	B0A41200	cu	Visos per a fusta o tacs de PVC, cadmiats	0,19800	€
	B0A32000	kg	Clau acer galvanitzat	0,25200	€
	B0D31000	m3	Llata de fusta de pi	1,01863	€
			Altres conceptes	14,34887	€
P-51	E8985BJ0	m2	Pintat de parament vertical d'acer, amb esmalt sintètic, amb dues capes d'imprimació antioxidant i dues d'acabat.	11,12	€

QUADRE DE PREUS NÚMERO 2

NÚMERO	CODI	UA	DESCRIPCIÓ		PREU
			Criteri d'amidament: m2 de superfície realment pintada segons les especificacions de la DT.Deducció de la superfície corresponent a obertures:- Obertures <= 1 m2: No es dedueixen - Obertures > 1 m2 i <= 2 m2: Es dedueix el 50% - Obertures > 2 m2: Es dedueix el 100%Aquest criteris inclouen la neteja dels elements que configuren l'obertura com és ara, bastiments que s'hagin embrutat.		
	B8ZAA000	kg	Imprimació antioxidant	2,32764	€
	B89ZB000	kg	Esmalt sintètic	3,30735	€
			Altres conceptes	5,48501	€
P-52	E8989240	m2	Pintat de parament vertical interior de ciment, amb pintura plàstica amb acabat llis, amb una capa de fons, diluïda, i dues d'acabat. Criteri d'amidament: m2 de superfície real amidada segons les especificacions de la DT.Amb deducció de la superfície corresponent a obertures d'acord amb els criteris següents:- Obertures <= 4 m2: No es dedueixen - Obertures > 4 m: Es dedueix el 100%Aquests criteris inclouen la superfície dels paraments laterals de l'obertura en una fondària de 30 cm, com a màxim, excepte en el cas d'obertures de més de 4,00 m2, en que aquesta superfície s'ha d'amidar expressament. Inclouen igualment la neteja dels elements que configuren l'obertura, com ara bastiments que s'hagin embrutat.	4,53	€
	B89ZPD00	kg	Pintura plàstica per a interiors	1,53938	€
			Altres conceptes	2,99062	€
P-53	E898E240	m2	Pintat de parament horitzontal exterior de ciment, amb pintura plàstica amb acabat llis, amb una capa de fons, diluïda, i dues d'acabat. Criteri d'amidament: m2 de superfície real amidada segons les especificacions de la DT.Amb deducció de la superfície corresponent a obertures d'acord amb els criteris següents:- Obertures <= 4 m2: No es dedueixen - Obertures > 4 m: Es dedueix el 100%Aquests criteris inclouen la superfície dels paraments laterals de l'obertura en una fondària de 30 cm, com a màxim, excepte en el cas d'obertures de més de 4,00 m2, en que aquesta superfície s'ha d'amidar expressament. Inclouen igualment la neteja dels elements que configuren l'obertura, com ara bastiments que s'hagin embrutat.	5,92	€
	B89ZPE00	kg	Pintura plàstica per a exteriors	2,45106	€
			Altres conceptes	3,46894	€
P-54	E898FG01	m2	Pintat de parament horitzontal interior de ciment, amb pintura plàstica amb acabat llis, amb una capa de fons, diluïda, i dues d'acabat. Inclou preparació de la superfície i tapat de forats existents per deixar la superfície plana. Inclouen igualment la neteja dels elements que configuren l'obertura, com ara bastiments que s'hagin embrutat.	5,46	€
	B8ZZ7100	kg	Pasta anivelladora tixotròpica i d'assecatge ultraràpid	0,53708	€
	B89ZPD00	kg	Pintura plàstica per a interiors	1,53938	€
			Altres conceptes	3,38354	€
P-55	E898J2A0	m2	Pintat de parament vertical de guix, amb pintura plàstica amb acabat llis, amb una capa segelladora i dues d'acabat. Criteri d'amidament: m2 de superfície real amidada segons les especificacions de la DT.Amb deducció de la superfície corresponent a obertures d'acord amb els criteris següents:- Obertures <= 4 m2: No es dedueixen - Obertures > 4 m: Es dedueix el 100%Aquests criteris inclouen la superfície dels paraments laterals de l'obertura en una fondària de 30 cm, com a màxim, excepte en el cas d'obertures de més de 4,00 m2, en que aquesta superfície s'ha d'amidar expressament. Inclouen igualment la neteja dels elements que configuren l'obertura, com ara bastiments que s'hagin embrutat.	4,60	€
	B8ZA1000	kg	Segelladora	0,65025	€
	B89ZPD00	kg	Pintura plàstica per a interiors	1,22522	€
			Altres conceptes	2,72453	€
P-56	E898K2A0	m2	Pintat de parament horitzontal de guix, amb pintura plàstica amb acabat llis, amb una capa segelladora i dues d'acabat.	5,33	€

QUADRE DE PREUS NÚMERO 2

NÚMERO	CODI	UA	DESCRIPCIÓ	PREU
			Criteri d'amidament: m2 de superfície real amidada segons les especificacions de la DT.Amb deducció de la superfície corresponent a obertures d'acord amb els criteris següents:- Obertures <= 4 m2: No es dedueixen - Obertures > 4 m: Es dedueix el 100%Aquests criteris inclouen la superfície dels paraments laterals de l'obertura en una fondària de 30 cm, com a màxim, excepte en el cas d'obertures de més de 4,00 m2, en que aquesta superfície s'ha d'amidar expressament. Inclouen igualment la neteja dels elements que configuren l'obertura, com ara bastiments que s'hagin embrutat.	
	B8ZA1000	kg	Segelladora	0,65025 €
	B89ZPD00	kg	Pintura plàstica per a interiors	1,22522 €
			Altres conceptes	3,45453 €
P-57	E89ABBJ0	m2	Pintat de portes cegues d'acer, amb esmalt sintètic, amb dues capes d'imprimació antioxidant i dues d'acabat. Criteri d'amidament: m2 de superfície de cada cara del tancament practicable tractat segons les especificacions de la DT amb les deduccions corresponents als envidraments segons els criteris següents:Deducció de la superfície corresponent a l'envidrament per a peces amb una superfície envidrada de:- Més d'un 75% del total: Es dedueix el 50% - Menys del 75% i més del 50% del total: Es dedueix el 25% - Menys del 50% del total o amb barretes: No es dedueixEn les portes extensibles, la superfície s'ha d'incrementar el 50%	19,68 €
	B8ZAA000	kg	Imprimació antioxidant	2,32764 €
	B89ZB000	kg	Esmalt sintètic	3,30735 €
			Altres conceptes	14,04501 €
P-58	E89BCBK0	m2	Pintat de barana i reixa d'acer de planxa, amb esmalt sintètic, amb dues capes d'imprimació antioxidant i 2 d'acabat. Criteri d'amidament: m2 de superfície d'una cara, definida pel perímetre de l'element a pintar.	16,50 €
	B8ZAA000	kg	Imprimació antioxidant	2,32764 €
	B89ZB000	kg	Esmalt sintètic	3,30735 €
			Altres conceptes	10,86501 €
P-59	E923RG91	m2	Subbase de grava de granulat reciclat formigó de 20 cm de gruix i, grandària màxima de 40 a 70 mm, amb estesa i piconatge del material. Criteri d'amidament: m2 de superfície amidada segons les especificacions de la DT.L'abonament dels treballs de preparació de la superfície d'assentament correspon a la unitat d'obra de la capa subjacent.No són d'abonament els escreixos laterals ni els necessaris per a compensar la minva de gruixos de capes subjacents.	6,91 €
	B033RJ00	t	Grava de granulat reciclat de formigó de 40 a 70 mm	2,58538 €
			Altres conceptes	4,32462 €
P-60	E93628C1	m2	Solera de formigó HA-25/B/20/IIa, de consistència tova i grandària màxima del granulat 20 mm, de gruix 20 cm, abocat amb bomba. Criteri d'amidament: m2 de superfície amidada segons les especificacions de la DT, amb deducció de la superfície corresponent a obertures, d'acord amb els criteris següents:- Obertures <= 1 m2: No es dedueixen - Obertures > 1 m2: Es dedueix el 100%	36,25 €
	B065960B	m3	Formigó HA-25/B/20/IIa de consistència tova, grandària màxima del granulat 20 mm, amb >= 275 kg/m3 de ciment, apte per a classe d'exposició IIa	13,55480 €
			Altres conceptes	22,69520 €
P-61	E9DC1A1D	m2	Paviment interior, de rajola de gres porcellànic premsat polit antilliscant, grup BIa (UNE-EN 14411), de forma rectangular o quadrada, preu mitjà, d'1 a 5 peces/m2, col·locades amb adhesiu per a rajola ceràmica C2-TE (UNE-EN 12004) i rejuntat amb beurada CG2 (UNE-EN 13888). Criteri d'amidament: m2 de superfície amidada segons les especificacions de la DT, amb deducció de la superfície corresponent a obertures, d'acord amb els criteris següents:- Obertures <= 1 m2: No es dedueixen - Obertures > 1 m2: Es dedueix el 100%	47,17 €

QUADRE DE PREUS NÚMERO 2

NÚMERO	CODI	UA	DESCRIPCIÓ		PREU
	B0FHC193	m2	Rajola de gres porcellànic premsat polit antilliscant de forma rectangular o quadrada, d'1 a 5 peces/m2, preu mitjà, grup BIa (UNE-EN 14411)	23,88840	€
	B0711024	kg	Adhesiu cimentós tipus C2 TE segons norma UNE-EN 12004	5,39270	€
	B05A2203	kg	Material per a rejuntat de rajoles ceràmiques CG2 segons norma UNE-EN 13888, de color	1,16850	€
			Altres conceptes	16,72040	€
P-62	E9M1FG02	m2	Subministre i col·locació de paviment continu de microciment, antilliscant, de 3 mm d'espessor, realitzat sobre superfície de terratzo existent, amb el sistema Decor ´´MICROESTIL´´ o similar equivalent, indicat per a paviments amb nivell de trànsit mitjà, mitjançant l'aplicació successiva de: capa d'emprimació monocomponent P541 ´´MICROESTIL´´o similar equivalent, diluïda en dues parts d'aigua; malla de fibra de vidre antiàlcalis ´´MICROESTIL´´ o equivalent, de 80 g/m² de massa superficial; doble capa base (de 1 kg/m² cada capa) de microciment monocomponent Plus Base ´´MICROESTIL´´ o equivalent, color Blanc Neutro; doble capa decorativa (de 0,3 kg/m² cada capa) de microciment monocomponent Plus Fino ´´MICROESTIL´´ o equivalent, textura llisa a definir per la DF, acolorit en massa amb pigment en pasta a definir per la DF; capa de segellat formada per dues mans d'emprimació segelladora transpirable amb resines acríliques en dispersió aquosa, Hidrolaca ´´MICROESTIL´´o equivalent i dues mans de segellador de poliuretà alifàtic de dos components Estilpur PU-20 ´´MICROESTIL´´o equivalent, sense dissolvents, acabat mat, la primera mesclada amb microesferes de vidre V100 ´´MICROESTIL´´o equivalent, incolores.	37,59	€
	B9M1FG16	m3	Aigua	0,00600	€
	B9M1FG18	l	Segellador de poliuretà alifàtic de dos components Estilpur PU-20 ´´MICROESTIL´´, sense dissolvents, acabat mat, per a aplicar amb brotxa o corró.	3,64200	€
	B9M1FG19	kg	Microesferes de vidre, incolores, de 75 a 150 micres de diàmetre, per aconseguir acabats antilliscants en combinació amb segelladores	0,20400	€
	B9M1FG17	l	Emprimació segelladora transpirable amb resines acríliques en dispersió aquosa, Hidrolaca ´´MICROESTIL´´, especialment indicada per a la posterior aplicació de segelladores Estilpur ´´MICROESTIL´´, per a aplicar amb brotxa.	1,31640	€
	B9M1FG14	kg	Microciment monocomponent Plus Fino, textura llisa efecte aigües, color Gris Perla, compost de ciment, àrids seleccionats i additius, de gran duresa, adherència i flexibilitat, com capa decorativa, previ pastat amb aigua, per a aplicar amb llana.	2,01000	€
	B9M1FG13	kg	Microciment monocomponent Plus Base, color Blanco Neutro, compost de ciment, àrids seleccionats i additius, de gran duresa, adherència i flexibilitat, com capa base, previ pastat amb aigua, per a aplicar amb llana.	7,50000	€
	B9M1FG11	l	Emprimació monocomponent P541 ´´MICROESTIL´´, diluïda en dues parts d'aigua, a base de resines sintètiques en dispersió aquosa, per a regularitzar la porositat i millorar l'adherència dels suports absorbents i no absorbents, per a aplicar amb corró.	1,17450	€
	B9M1FG15	l	Pigment en pasta en base aquosa MCT-120 color a deinir DF, per a la coloració en massa de color a definir DF de microciment	0,05200	€
	B9M1FG12	m2	Malla de fibra de vidre antiàlcalis, de 80 g/m² de massa superficial i de 1x50 m, per armar microciments.	1,31250	€
			Altres conceptes	20,37260	€
P-63	E9S11420	m2	Entramat d'acer galvanitzat, de 30x30 mm de pas de malla, amb platines de 30x2 mm, en peces de 1000x500 mm, col·locat. Criteri d'amidament: m2 de superfície amidada segons les especificacions del projecte, amb deducció de la superfície corresponent a obertures, d'acord amb els criteris següents:- Obertures <= 1 m2: No es dedueixen - Obertures > 1 m2: Es dedueix el 100%Aquests criteris inclouen l'acabament específic dels acords amb les vores, sense que comporti l'ús de material diferents d'aquells que normalment conformen la unitat.	83,34	€
	B0B51420	m2	Entramat d'acer galvanitzat, de 30x30 mm de pas de malla, amb platines de 30x2 mm, en peces de 1000x500 mm	60,48160	€
			Altres conceptes	22,85840	€
P-64	E9U85010	m	Sòcol metàl·lic d'acer inoxidable 1.4301 (AISI 304), de 60 mm d'alçària, col·locat amb tacs d'expansió i cargols	14,21	€

QUADRE DE PREUS NÚMERO 2

NÚMERO	CODI	UA	DESCRIPCIÓ	PREU
	B0A61500	u	Tac de niló de 5 mm de diàmetre, com a màxim, amb vis	0,36000 €
	B9U85010	m	Sòcol metàl·lic d'acer inoxidable 1.4301 (AISI 304), de 60 mm d'alçària	10,71000 €
			Altres conceptes	3,14000 €
P-65	E9U8FG01	m	Sòcol per a escales de planxa d'acer inoxidable en brut, d'1,5 mm de gruix, i desenvolupament 15 cm, col·locat amb tacs d'expansió i cargols	**21,88 €**
	K43ZU030	kg	Elements d'unió i recolzament per a estructures de fusta, d'acer inoxidable austenític de designació AISI 316, en perfils laminats tipus L, rodó, quadrat, rectangular, hexagonal, planxa, treballat a taller i col·locat a l'obra	9,29776 €
	B0A4A400	cu	Visos galvanitzats	0,04860 €
	B0A61600	u	Tac de niló de 6 a 8 mm de diàmetre, amb vis	0,30000 €
			Altres conceptes	12,23364 €
P-66	E9VZ1211	m	Formació d'esglaó amb formigó HM-20/P/10/I de consistència plàstica, grandària màxima del granulat 10 mm, amb >= 200 kg/m3 de ciment, apte per a classe d'exposició I. Criteri d'amidament: m de llargària amidada segons les especificacions de la DT.	**23,95 €**
	B0A31000	kg	Clau acer	0,40800 €
	B064100C	m3	Formigó HM-20/P/10/I de consistència plàstica, grandària màxima del granulat 10 mm, amb >= 200 kg/m3 de ciment, apte per a classe d'exposició I	1,61622 €
	B05B1001	kg	Ciment ràpid CNR4 en sacs	0,14000 €
			Altres conceptes	21,78578 €
P-67	EABGFG01	u	Adaptació de tancament existent de dimensions totals 3,40x2.70m d'acer en perfils laminats, actualment formada per porta batent i fixe lateral i superior, per adequar amb la substitució de la fulla lateral per una fulla fixe de perfils d'acer amb vidre laminat 4+4. Inclou l'adequació de tram de marxapeu de 1m de longitud amb el recrescut d'obra, acabat arrebosat i pintat, amb peça de marxapeu igual a l'existent de pedra natural de 30mm de gruix. Inclou retirada de fulla batent de marc de perfils laminats i vidre de dimensions aproximades 95x210 cm, retirada de paviment de marxapeu existent, recrescut de tancament d'obra per a col·locació de peça de marxapeu. Pintat del conjunt de la fusteria. Inclou càrrega i transport a l'abocador i cànons corresponents de residus.	**337,18 €**
	BABGFG01	u	Adaptació de tancament existent de dimensions totals 3,40x2.70m d'acer en perfils laminats, actualment formada per porta batent i fixe lateral i superior, per adequar amb la substitució de la fulla lateral per una fulla fixe de perfils d'acer.	94,50000 €
	E9B362CK	m2	Paviment amb peces de pedra natural calcària nacional serrada i sense polir, preu alt, de 30 mm de gruix i de 1251 a 2500 cm2, col·locada a truc de maceta amb morter mixt 1:2:10. Criteri d'amidament: m2 de superfície executada d'acord amb les especificacions de la DT, amb deducció de la superfície corresponent a obertures interiors, d'acord amb els criteris següents: Paviments exteriors:- Obertures <= 1,5 m2: No es dedueixen - Obertures > 1,5 m2: Es dedueix el 100%Paviments interiors:- Obertures <= 1 m2: No es dedueixen - Obertures > 1 m2: Es dedueix el 100%Aquests criteris inclouen l'acabament específic dels acords a les vores, sense que comporti l'ús de materials diferents d'aquells que normalment conformen la unitat.	42,26060 €
	E89ACBJ0	m2	Pintat de portes vidrieres d'acer, amb esmalt sintètic, amb dues capes d'imprimació antioxidant i dues d'acabat. Criteri d'amidament: m2 de superfície de cada cara del tancament practicable tractat segons les especificacions de la DT amb les deduccions corresponents als envidraments segons els criteris següents:Deducció de la superfície corresponent a l'envidrament per a peces amb una superfície envidrada de:- Més d'un 75% del total: Es dedueix el 50% - Menys del 75% i més del 50% del total: Es dedueix el 25% - Menys del 50% del total o amb barretes: No es dedueixEn les portes extensibles, la superfície s'ha d'incrementar el 50%	43,97022 €
	E81125C2	m2	Arrebossat a bona vista sobre parament vertical exterior, a 3,00 m d'alçària, com a màxim, amb morter mixt 1:2:10, remolinat. Criteri d'amidament: m2 de superfície amidada segons les especificacions de la DT.Amb deducció de la superfície corresponent a obertures d'acord amb els criteris següents: En paraments verticals:- Obertures <= 2 m2: No es dedueixen	11,68212 €

QUADRE DE PREUS NÚMERO 2

NÚMERO	CODI	UA	DESCRIPCIÓ	PREU
			- Obertures > 2 m2 i <= 4 m2: Es dedueix el 50% - Obertures > 4 m2: Es dedueix el 100%En paraments horitzontals:- Obertures <= 1 m2: No es dedueixen - Obertures > 1 m2: Es dedueix el 100%Als forats que no es dedueixin, o que es dedueixin parcialment, l'amidament inclou la feina de fer els retorns, com ara brancals, llindes, etc. En cas de deduir-se el 100% del forat cal amidar també aquests paraments.Aquests criteris inclouen la neteja dels elements que configuren les obertures, com és ara bastiments que s'hagin embrutat.	
	EC151B05	m2	Vidre laminar de seguretat , de 4+4 mm de gruix, amb 1 butiral transparent, classe 2 (B) 2 segons UNE-EN 12600, col·locat amb perfils conformats de neoprè sobre alumini o PVC. Criteri d'amidament: m2 de superfície amidada segons les especificacions de la DT.S'han de considerar les respectives dimensions segons els criteris següents, cal prendre el múltiple immediat superior en cas que la dimensió no ho sigui:- Llargària i amplària: Múltiples de 3 cm - Unitats amb superfície < 0,25 m2: 0,25 m2 per unitat	114,64389 €
	E612TRAV	m2	Paret divisòria recolzada de gruix 14 cm, de totxana, LD, de 290x140x100 mm, per a revestir, categoria I, segons la norma UNE-EN 771-1, col·locat amb morter per a ram de paleta industrialitzat M 5 (5 N/mm2) de designació (G) segons norma UNE-EN 998-2. Criteri d'amidament: m2 de superfície amidada segons les especificacions de la DT.Amb deducció de la superfície corresponent a obertures, d'acord amb els criteris següents:- Obertures <= 2 m2: No es dedueixen - Obertures > 2 m2 i <= 4 m2: Es dedueixen el 50% - Obertures > 4 m2: Es dedueixen el 100%Als forats que no es dedueixin, o que es dedueixin parcialment, l'amidament inclou la feina de fer els retorns, com brancals. En cas de deduir-se el 100% del forat cal amidar també aquests paraments.Aquests criteris inclouen la col·locació dels elements que configuren l'obertura, com és ara bastiments, excepte en el cas de forats de més de 4,00 m2 en què aquesta col·locació es compta a part.Inclouen l'execució de tots els treballs necessaris per a resoldre l'obertura, pel què fa a brancals i ampit, i s'utilitzaran, si cal, materials diferents dels que normalment conformen la unitat.	13,16115 €
			Altres conceptes	16,96202 €
P-68	EABGFG05	u	Adaptació de tancament existent de dimensions totals 2,40x2.80m d'acer en perfils laminats, actualment formada per porta de dues fulles batents i fixe lateral, per adequar amb la substitució de les portes de dues fulles per una fulla fixe de perfils d'acer amb vidre laminat 4+4. Inclou l'adequació de tram de marxapeu de 2m de longitud amb el recrescut d'obra, acabat arrebosat i pintat, amb peça de marxapeu igual a l'existent de pedra natural de 30mm de gruix. Inclou retirada de fulles batents de marc de perfils laminats i vidres de dimensions aproximades 95x210 cm, retirada de paviment de marxapeu existent, recrescut de tancament d'obra per a col·locació de peça de marxapeu nou. Pintat del conjunt de la fusteria. Inclou càrrega i transport a l'abocador i cànons corresponents de residus.	**565,66 €**
	BABGFG01	u	Adaptació de tancament existent de dimensions totals 3,40x2.70m d'acer en perfils laminats, actualment formada per porta batent i fixe lateral i superior, per adequar amb la substitució de la fulla lateral per una fulla fixe de perfils d'acer.	94,50000 €
	E81125C2	m2	Arrebossat a bona vista sobre parament vertical exterior, a 3,00 m d'alçària, com a màxim, amb morter mixt 1:2:10, remolinat. Criteri d'amidament: m2 de superfície amidada segons les especificacions de la DT.Amb deducció de la superfície corresponent a obertures d'acord amb els criteris següents: En paraments verticals:- Obertures <= 2 m2: No es dedueixen - Obertures > 2 m2 i <= 4 m2: Es dedueix el 50% - Obertures > 4 m2: Es dedueix el 100%En paraments horitzontals:- Obertures <= 1 m2: No es dedueixen - Obertures > 1 m2: Es dedueix el 100%Als forats que no es dedueixin, o que es dedueixin parcialment, l'amidament inclou la feina de fer els retorns, com ara brancals, llindes, etc. En cas de deduir-se el 100% del forat cal amidar també aquests paraments.Aquests criteris inclouen la neteja dels elements que configuren les obertures, com és ara bastiments que s'hagin embrutat.	23,36423 €
	E89ACBJ0	m2	Pintat de portes vidrieres d'acer, amb esmalt sintètic, amb dues capes d'imprimació antioxidant i dues d'acabat. Criteri d'amidament: m2 de superfície de cada cara del tancament practicable tractat segons les especificacions de la DT amb les deduccions corresponents als envidraments segons els criteris següents:Deducció de la superfície corresponent a l'envidrament per a peces amb una superfície envidrada de:- Més d'un 75% del total: Es dedueix el 50% - Menys del 75% i més del 50% del total: Es dedueix el 25% - Menys del 50% del total o amb barretes: No es dedueixEn les portes extensibles, la	86,22454 €

QUADRE DE PREUS NÚMERO 2

NÚMERO	CODI	UA	DESCRIPCIÓ	PREU
			superfície s'ha d'incrementar el 50%	
	E9B362CK	m2	Paviment amb peces de pedra natural calcària nacional serrada i sense polir, preu alt, de 30 mm de gruix i de 1251 a 2500 cm2, col·locada a truc de maceta amb morter mixt 1:2:10. Criteri d'amidament: m2 de superfície executada d'acord amb les especificacions de la DT, amb deducció de la superfície corresponent a obertures interiors, d'acord amb els criteris següents: Paviments exteriors:- Obertures <= 1,5 m2: No es dedueixen - Obertures > 1,5 m2: Es dedueix el 100%Paviments interiors:- Obertures <= 1 m2: No es dedueixen - Obertures > 1 m2: Es dedueix el 100%Aquests criteris inclouen l'acabament específic dels acords a les vores, sense que comporti l'ús de materials diferents d'aquells que normalment conformen la unitat.	84,52119 €
	EC151B05	m2	Vidre laminar de seguretat , de 4+4 mm de gruix, amb 1 butiral transparent, classe 2 (B) 2 segons UNE-EN 12600, col·locat amb perfils conformats de neoprè sobre alumini o PVC. Criteri d'amidament: m2 de superfície amidada segons les especificacions de la DT.S'han de considerar les respectives dimensions segons els criteris següents, cal prendre el múltiple immediat superior en cas que la dimensió no ho sigui:- Llargària i amplària: Múltiples de 3 cm - Unitats amb superfície < 0,25 m2: 0,25 m2 per unitat	229,28779 €
	E612TRAV	m2	Paret divisòria recolzada de gruix 14 cm, de totxana, LD, de 290x140x100 mm, per a revestir, categoria I, segons la norma UNE-EN 771-1, col·locat amb morter per a ram de paleta industrialitzat M 5 (5 N/mm2) de designació (G) segons norma UNE-EN 998-2. Criteri d'amidament: m2 de superfície amidada segons les especificacions de la DT.Amb deducció de la superfície corresponent a obertures, d'acord amb els criteris següents:- Obertures <= 2 m2: No es dedueixen - Obertures > 2 m2 i <= 4 m2: Es dedueixen el 50% - Obertures > 4 m2: Es dedueixen el 100%Als forats que no es dedueixin, o que es dedueixin parcialment, l'amidament inclou la feina de fer els retorns, com brancals. En cas de deduir-se el 100% del forat cal amidar també aquests paraments.Aquests criteris inclouen la col·locació dels elements que configuren l'obertura, com és ara bastiments, excepte en el cas de forats de més de 4,00 m2 en què aquesta col·locació es compta a part.Inclouen l'execució de tots els treballs necessaris per a resoldre l'obertura, pel què fa a brancals i ampit, i s'utilitzaran, si cal, materials diferents dels que normalment conformen la unitat.	26,32230 €
			Altres conceptes	21,43995 €
P-69	EAM2FG01	u	Porta corredissa d'apertura automàtica, d'una fulla de 135x210 cm, 132.473 GEZE SLIMDRIVE SL NT 7 cm / 125Kg Full amb vidres laminars 5+5 mm amb perfil superior e inferior d'alumini, llinda amb mecanismes i tapa d'alumini, 2 radars detectors de presència, 1 cèl·lula fotoelèctrica de seguretat i quadre de comandament de 4 posicions. Totes les mides es comprobaran a l'obra.	2.282,62 €
	BAM2FG10	u	Porta corredissa d'apertura automàtica, d'una fulla de 135x210 cm, 132.473 GEZE SLIMDRIVE SL NT 7 cm / 125Kg Full amb vidres laminars 5+5 mm amb perfil superior e inferior d'alumini, llinda amb mecanismes i tapa d'alumini, 2 radars detectors de presència, 1 cèl·lula fotoelèctrica de seguretat i quadre de comandament de 4 posicions. Totes les mides es comprobaran a l'obra.	2.050,00000 €
			Altres conceptes	232,62000 €
P-70	EAM2U010	u	Porta corredissa d'apertura automàtica, d'una fulla de 110x210 cm, i vidre lateral fix de 110x210 cm, amb vidres laminars 5+5 mm amb perfil superior e inferior d'alumini, adaptada al forat existent, llinda amb mecanismes i tapa d'alumini, 2 radars detectors de presència, 1 cèl·lula fotoelèctrica de seguretat i quadre de comandament de 4 posicions	2.226,02 €
	BAM2U010	u	Porta corredissa d'apertura automàtica, d'una fulla de 100x210 cm, i vidre lateral fix de 120x210 cm, amb vidres laminars 5+5 mm amb perfil superior e inferior d'alumini, llinda amb mecanismes i tapa d'alumini, 2 radars detectors de presència, 1 cèl·lula fotoelèctrica de seguretat i quadre de comandament de 4 posicions	1.994,51000 €
			Altres conceptes	231,51000 €
P-71	EAQEFG01	u	Ci01_Porta d'una fulla batent de fusta per a interior, de 35 mm de gruix, amb una llum de pas de 80 cm d'amplària i 210 cm d'alçària, per a un gruix de bastiment de 14 cm, com a màxim, acabat lacat, amb fulla cares llises de tauler aglomerat hidròfug xapat, galzes i tapajunts de MDF xapat, ribet de goma, ferramenta de penjar, pany de cop, amb joc de manetes, acer inoxidable 1.4301 (AISI 304), amb placa petita. Amb folrat de bastiment de base de 3/4, per a porta d'una fulla batent amb fusta o DM per a pintar per a una llum de bastiment de fins a 100	271,07 €

QUADRE DE PREUS NÚMERO 2

NÚMERO	CODI	UA	DESCRIPCIÓ	PREU
			cm d'amplària i de 210 cm d'alçària. Amb bastiment de 3/4 per a porta, de fulles batents, de fusta de pi roig per a pintar per a una llum de bastiment de 80 cm d'amplària i 210 cm d'alçària. Inclou: Fi Frontisses d'acer inoxidable matisat Mi Maneta d'acer inoxidable matisat Pb Pestell interior bloqueig amb sistema de desbloqueig exterior Tp Topall d'acer inoxidable matisat fixat al paviment mecànicament	
	BAZGFG02	u	Pestell interior bloqueig amb sistema de desbloqueig exterior d'acer inoxidable matisat . A definir per la DF.	7,80000 €
	EAQDC486	u	Fulla batent per a porta interior, de 35 mm de gruix, 80 cm d'amplària i 210 cm alçària , per a pintar, de cares llises i de fusta xapada, col·locada. Criteri d'amidament: Unitat mesurada segons les especificacions de la DT.	104,90919 €
	EAPHU030	u	Folrat de bastiment de base de 3/4, per a porta d'una fulla batent amb fusta o DM per a pintar per a una llum de bastiment de fins a 100 cm d'amplària i de 210 cm d'alçària	54,83320 €
	BAZGFG01	u	Topall de porta, tipus cilíndric d'acer inoxidable matisat, amb corgol autoroscant d'inox. A definir per la DF.	7,80000 €
	BAZG4120	u	Joc de manetes, acer inoxidable 1.4301 (AISI 304), amb placa petita, de preu mitjà	17,97000 €
	EAP35186	u	Bastiment de 3/4 per a porta, de fulles batents, de fusta de pi roig per a pintar per a una llum de bastiment de 80 cm d'amplària i 210 cm d'alçària. Criteri d'amidament: Unitat mesurada segons les especificacions de la DT.La unitat d'obra no inclou el cost de la col·locació del bastiment, que és imputable a la unitat d'obra d'execució de la paret on va col·locat si la superfície del bastiment és igual o inferior a 4 m2, o a una unitat d'obra específica de col·locació de bastiments en altre cas.	68,95000 €
			Altres conceptes	8,80761 €
P-72	EAQEFG02	u	Porta de dues fulles batents de fusta per a interior, de 35 mm de gruix, amb una fulla batent de 90cm d'amplada. Amb una alçaria de 210 cm, per a un gruix de bastiment de 10 cm, com a màxim, acabat lacat, amb fulla cares llises de tauler aglomerat hidròfug xapat, galzes i tapajunts de MDF xapat, ribet de goma, ferramenta de penjar, pany de cop, amb joc de manetes, acer inoxidable 1.4301 (AISI 304), amb placa petita i pany mestrejat. Amb folrat de bastiment de base de 3/4, per a porta d'una fulla batent amb fusta o DM per a pintar per a una llum de bastiment de fins a 100 cm d'amplària i de 210 cm d'alçària. Amb bastiment de 3/4 per a porta, de fulles batents, de fusta de pi roig per a pintar per a una llum de bastiment de 80 cm d'amplària i 210 cm d'alçària. Inclou: Fi Frontisses d'acer inoxidable matisat Mi Maneta d'acer inoxidable matisat Tp Topall d'acer inoxidable matisat fixat al paviment mecànicament Pa Pany amb clau mestrejada	333,45 €
	KAZGFG02	u	Pany mestrejat monopunt de 4 bulons d'acer niquelat de diàmetre 14mm. Mecanisme protegit en caixa tancada d'acer per als models. Escut de seguretat i cilindre 30x30. A definir per la DF.	34,75883 €
	EAQDC296	u	Fulla batent per a porta interior, de 35 mm de gruix, 90 cm d'amplària i 210 cm alçària , per a pintar, de cares llises i estructura interior de fusta, col·locada. Criteri d'amidament: Unitat mesurada segons les especificacions de la DT.	93,32919 €
	EAP351D6	u	Bastiment de 3/4 per a porta, de fulles batents, de fusta de pi roig per a pintar per a una llum de bastiment de 140 cm d'amplària i 210 cm d'alçària. Criteri d'amidament: Unitat mesurada segons les especificacions de la DT.La unitat d'obra no inclou el cost de la col·locació del bastiment, que és imputable a la unitat d'obra d'execució de la paret on va col·locat si la superfície del bastiment és igual o inferior a 4 m2, o a una unitat d'obra específica de col·locació de bastiments en altre cas.	87,31000 €
	EAPHU030	u	Folrat de bastiment de base de 3/4, per a porta d'una fulla batent amb fusta o DM per a pintar per a una llum de bastiment de fins a 100 cm d'amplària i de 210 cm d'alçària	82,24980 €
	BAZGFG01	u	Topall de porta, tipus cilíndric d'acer inoxidable matisat, amb corgol autoroscant d'inox. A definir per la DF.	7,80000 €

QUADRE DE PREUS NÚMERO 2

NÚMERO	CODI	UA	DESCRIPCIÓ		PREU
	BAZG4120	u	Joc de manetes, acer inoxidable 1.4301 (AISI 304), amb placa petita, de preu mitjà	17,97000	€
			Altres conceptes	10,03218	€
P-73	EAQEFG03	u	Ci03_Porta d'una fulla corredissa de fusta per a interior encastada, de 35 mm de gruix, amb una amplada de fulla de 90 cm d'amplària i 210 cm d'alçària, per a un gruix de bastiment de 10 cm, com a màxim, acabat lacat, amb fulla cares llises de tauler aglomerat hidròfug xapat, galzes i tapajunts de MDF xapat, ribet de goma, Ferramenta per a portes corredisses composada per guia d'alumini anoditzat de 2 m, llarg, per a una porta de pes màxim de 130 kg, 2 carros per a suspensió de la porta, topalls retenedors, peça de guiat inferior i elements de fixació, muntada als paraments de suport i a la porta, amb joc de manetes, acer inoxidable 1.4301 (AISI 304), amb placa petita. Caixa i bastiment de base per a porta corredissa encastada d'acer galvanitzat, d'1 fulla de 90x 210 cm de llum de pas, per a acabat arrebossat o enguixat, muntada. Amb folrat de bastiment de base de 3/4,per a pintar per a una llum de bastiment de fins a 180 cm d'amplària i de 210 cm d'alçària. Inclou: Pa Pany amb clau mestrejada Tv Tirador vertical encastat d'acer inoxidable matisat Pb Pestell interior bloqueig amb sistema de desbloqueig exterior	575,20	€
	EANDA940	u	Caixa i bastiment de base per a porta corredissa encastada d'acer galvanitzat, d'1 fulla de 90x 210 cm de llum de pas, per a acabat arrebossat o enguixat, muntada	216,34185	€
	EAQF9L16	u	Fulla per a porta corredissa encastada amb una llum de pas de 90x 210 cm, de cares llises, acabat superficial ambde DM lacat, ferratges de preu mitjà i folrat del bastiment de base amb fusta del mateix tipus, fixada a les guies de la caixa encastada	164,80620	€
	KAZGFG01	u	Parella de tiradors d'acer inoxidable 316 sorrejat, matisat per encastar tipus Porto o similar equivalent de 55x120	62,39326	€
	KAZGFG02	u	Pany mestrejat monopunt de 4 bulons d'acer niquelat de diàmetre 14mm. Mecanisme protegit en caixa tancada d'acer per als models. Escut de seguretat i cilindre 30x30. A definir per la DF.	34,75883	€
	EAZGG260	u	Ferramenta per a portes corredisses composada per guia d'alumini anoditzat de 2 m, llarg, per a una porta de pes màxim de 60 kg, 2 carros per a suspensió de la porta, topalls retenedors, peça de guiat inferior i elements de fixació, muntada als paraments de suport i a la porta	75,39438	€
	BAZGFG02	u	Pestell interior bloqueig amb sistema de desbloqueig exterior d'acer inoxidable matisat . A definir per la DF.	7,80000	€
			Altres conceptes	13,70548	€
P-74	EAQEFG04	u	Ci04_Porta d'una fulla corredissa de fusta per a interior encastada, de 35 mm de gruix, amb una amplada de fulla de 70 cm d'amplària i 210 cm d'alçària, per a un gruix de bastiment de 10 cm, com a màxim, acabat lacat, amb fulla cares llises de tauler aglomerat hidròfug xapat, galzes i tapajunts de MDF xapat, ribet de goma, Ferramenta per a portes corredisses composada per guia d'alumini anoditzat de 2 m, llarg, per a una porta de pes màxim de 130 kg, 2 carros per a suspensió de la porta, topalls retenedors, peça de guiat inferior i elements de fixació, muntada als paraments de suport i a la porta, amb joc de manetes, acer inoxidable 1.4301 (AISI 304), amb placa petita. Caixa i bastiment de base per a porta corredissa encastada d'acer galvanitzat, d'1 fulla de 70x 210 cm de llum de pas, per a acabat arrebossat o enguixat, muntada. Amb folrat de bastiment de base de 3/4,per a pintar per a una llum de bastiment de fins a 120 cm d'amplària i de 210 cm d'alçària. Inclou: Tv Tirador vertical encastat d'acer inoxidable matisat. Tp Topall d'acer inoxidable matisat fixat al paviment mecànicament	493,18	€
	EAZGH240	u	Ferramenta per a portes corredisses composada per guia d'acer galvanitzat de 2 m, llarg, per a una porta de pes màxim de 40 kg, 2 carros per a suspensió de la porta, topalls retenedors, peça de guiat inferior i elements de fixació, muntada als paraments de suport i a la porta	63,89438	€
	EANDA740	u	Caixa i bastiment de base per a porta corredissa encastada d'acer galvanitzat, d'1 fulla de 70x 210 cm de llum de pas, per a acabat arrebossat o enguixat, muntada	183,66185	€

QUADRE DE PREUS NÚMERO 2

NÚMERO	CODI	UA	DESCRIPCIÓ		PREU
	KAZGFG01	u	Parella de tiradors d'acer inoxidable 316 sorrejat, matisat per encastar tipus Porto o similar equivalent de 55x120	62,39326	€
	BAZGFG02	u	Pestell interior bloqueig amb sistema de desbloqueig exterior d'acer inoxidable matisat . A definir per la DF.	7,80000	€
	EAQF7L16	u	Fulla per a porta corredissa encastada amb una llum de pas de 70x 210 cm, de cares llises, acabat superficial ambde DM lacat, ferratges de preu mitjà i folrat del bastiment de base amb fusta del mateix tipus, fixada a les guies de la caixa encastada	164,69620	€
			Altres conceptes	10,73431	€
P-75	EAQEFG05	u	Ci05_Porta d'una fulla corredissa de fusta per a interior, de 35 mm de gruix, amb una amplada de fulla de 90 cm d'amplària i 210 cm d'alçària, per a un gruix de bastiment de 10 cm, com a màxim, acabat lacat, amb fulla cares llises de tauler aglomerat hidròfug xapat, galzes i tapajunts de MDF xapat, ribet de goma, Ferramenta per a portes corredisses composada per guia d'alumini anoditzat de 2,2 m, llarg, per a una porta de pes màxim de 130 kg, 2 carros per a suspensió de la porta, topalls retenedors, peça de guiat inferior i elements de fixació, muntada als paraments de suport i a la porta, amb joc de manetes, acer inoxidable 1.4301 (AISI 304), amb placa petita i pany mestrejat. Bastiment de base per a porta corredissa sense encastar. Amb folrat de bastiment de base de 3/4,per a pintar per a una llum de bastiment de fins a 220 cm d'amplària i de 210 cm d'alçària. Inclou: Pa Pany amb clau mestrejada Tv Tirador vertical encastat d'acer inoxidable matisat	349,05	€
			Altres conceptes	349,05000	€
P-76	EAQEFG06	u	Porta d'una fulla batent de fusta per a interior, de 35 mm de gruix, amb una llum de pas de 70 cm d'amplària i 210 cm d'alçària, per a un gruix de bastiment de 10 cm, com a màxim, acabat lacat, amb fulla cares llises de tauler aglomerat hidròfug xapat, galzes i tapajunts de MDF xapat, ribet de goma, ferramenta de penjar, pany de cop, amb joc de manetes, acer inoxidable 1.4301 (AISI 304), amb placa petita. Amb folrat de bastiment de base de 3/4, per a porta d'una fulla batent amb fusta o DM per a pintar per a una llum de bastiment de fins a 100 cm d'amplària i de 210 cm d'alçària. Amb bastiment de 3/4 per a porta, de fulles batents, de fusta de pi roig per a pintar per a una llum de bastiment de 80 cm d'amplària i 210 cm d'alçària. Inclou: Fi Frontisses d'acer inoxidable matisat Mi Maneta d'acer inoxidable matisat Tp Topall d'acer inoxidable matisat fixat al paviment mecànicament Pa Pany amb clau mestrejada	291,88	€
	KAZGFG02	u	Pany mestrejat monopunt de 4 bulons d'acer niquelat de diàmetre 14mm. Mecanisme protegit en caixa tancada d'acer per als models. Escut de seguretat i cilindre 30x30. A definir per la DF.	34,75883	€
	BAZG4120	u	Joc de manetes, acer inoxidable 1.4301 (AISI 304), amb placa petita, de preu mitjà	17,97000	€
	BAZGFG01	u	Topall de porta, tipus cilíndric d'acer inoxidable matisat, amb corgol autoroscant d'inox. A definir per la DF.	7,80000	€
	EAPHU030	u	Folrat de bastiment de base de 3/4, per a porta d'una fulla batent amb fusta o DM per a pintar per a una llum de bastiment de fins a 100 cm d'amplària i de 210 cm d'alçària	54,83320	€
	EAP35176	u	Bastiment de 3/4 per a porta, de fulles batents, de fusta de pi roig per a pintar per a una llum de bastiment de 70 cm d'amplària i 210 cm d'alçària. Criteri d'amidament: Unitat mesurada segons les especificacions de la DT.La unitat d'obra no inclou el cost de la col·locació del bastiment, que és imputable a la unitat d'obra d'execució de la paret on va col·locat si la superfície del bastiment és igual o inferior a 4 m2, o a una unitat d'obra específica de col·locació de bastiments en altre cas.	66,68000	€
	EAQDC476	u	Fulla batent per a porta interior, de 35 mm de gruix, 70 cm d'amplària i 210 cm alçària , per a pintar, de cares llises i de fusta xapada, col·locada. Criteri d'amidament: Unitat mesurada segons les especificacions de la DT.	100,61919	€
			Altres conceptes	9,21878	€
P-77	EAQEFG10	u	Bi01_Porta d'una fulla batent de fusta per a interior, de 45 mm de gruix, amb una llum de pas de 90 cm d'amplària i 210 cm d'alçària, per a un gruix de bastiment de 14 cm, com a màxim, amb fulla cares llises de tauler aglomerat hidròfug pintat per una cara i xapat per la cara	313,01	€

QUADRE DE PREUS NÚMERO 2

NÚMERO	CODI	UA	DESCRIPCIÓ	PREU
			exterior amb cantejats d'OSB tauler de virutes orientades, galzes i tapajunts de MDF xapat OSB, ribet de goma, ferramenta de penjar, pany de cop, amb joc de manetes, acer inoxidable 1.4301 (AISI 304), amb placa petita. Amb folrat de bastiment de base de 3/4, per a porta d'una fulla batent amb fusta o DM per a pintar i xapada a una cara per a una llum de bastiment de fins a 100 cm d'amplària i de 210 cm d'alçària. Amb bastiment de 3/4 per a porta, de fulles batents, de fusta de pi roig per a pintar per a una llum de bastiment de 80 cm d'amplària i 210 cm d'alçària. Inclou: Fi Frontisses d'acer inoxidable matisat Fo Frontisses ocultes Mi Maneta d'acer inoxidable matisat Pb Pestell interior bloqueig amb sistema de desbloqueig exterior Tp Topall d'acer inoxidable matisat fixat al paviment mecànicament	
	EAQDD296	u	Fulla batent per a porta interior, de 40 mm de gruix, 90 cm d'amplària i 210 cm alçària , per a pintar, de cares llises i estructura interior de fusta, col·locada. Criteri d'amidament: Unitat mesurada segons les especificacions de la DT.	96,85919 €
	EAPG5A96	u	Folrat de bastiment de base de 3/4, per a porta de fulles batents, amb fusta xapada amb melamina, per a una llum de bastiment de 90 cm d'amplària i de 210 cm d'alçària. Criteri d'amidament: Unitat mesurada segons les especificacions de la DT.	59,46420 €
	EAP35196	u	Bastiment de 3/4 per a porta, de fulles batents, de fusta de pi roig per a pintar per a una llum de bastiment de 90 cm d'amplària i 210 cm d'alçària. Criteri d'amidament: Unitat mesurada segons les especificacions de la DT.La unitat d'obra no inclou el cost de la col·locació del bastiment, que és imputable a la unitat d'obra d'execució de la paret on va col·locat si la superfície del bastiment és igual o inferior a 4 m2, o a una unitat d'obra específica de col·locació de bastiments en altre cas.	71,01000 €
	BAZG4120	u	Joc de manetes, acer inoxidable 1.4301 (AISI 304), amb placa petita, de preu mitjà	17,97000 €
	BAZGFG02	u	Pestell interior bloqueig amb sistema de desbloqueig exterior d'acer inoxidable matisat . A definir per la DF.	7,80000 €
	E865CA7A	m2	Revestiment vertical a 3,00 m d'alçària, com a màxim, amb tauler d'encenalls orientats OSB/3, de 10 mm de gruix, per a ambient humit segons UNE-EN 300, reacció al foc B-s2, d0, treballat al taller, col·locat adherit sobre parament vertical. Criteri d'amidament: m2 de superfície amidada segons les especificacions de la DT.Amb deducció de la superfície corresponent a obertures, d'acord amb els criteris següents:- Obertures <= 2 m2: No es dedueixen - Obertures > 2 m2 i <= 4 m2: Es dedueixen el 50% - Obertures > 4 m2: Es dedueixen el 100%Aquests criteris inclouen la col·locació dels elements que configuren l'obertura, com és ara bastiments, excepte en el cas de forats de més de 4,00 m2 en què aquesta col·locació es compta a part.	42,47250 €
	BAZGFG01	u	Topall de porta, tipus cilíndric d'acer inoxidable matisat, amb corgol autoroscant d'inox. A definir per la DF.	7,80000 €
			Altres conceptes	9,63411 €
P-78	EAQEFG12	u	Bi01bany_Porta d'una fulla batent de fusta per a interior, de 45 mm de gruix, amb una llum de pas de 90 cm d'amplària i 210 cm d'alçària, per a un gruix de bastiment de 14 cm, com a màxim, amb fulla cares llises de tauler aglomerat hidròfug pintat per una cara i xapat per la cara exterior amb cantejats d'OSB tauler de virutes orientades, galzes i tapajunts de MDF xapat, ribet de goma, ferramenta de penjar, pany de cop, amb joc de manetes, acer inoxidable 1.4301 (AISI 304), amb placa petita. Amb folrat de bastiment de base de 3/4, per a porta d'una fulla batent amb fusta o DM per a pintar i xapada a una cara per a una llum de bastiment de fins a 100 cm d'amplària i de 210 cm d'alçària. Amb bastiment de 3/4 per a porta, de fulles batents, de fusta de pi roig per a pintar per a una llum de bastiment de 80 cm d'amplària i 210 cm d'alçària. Inclou: Fi Frontisses d'acer inoxidable matisat Fo Frontisses ocultes Mi Maneta d'acer inoxidable matisat Tp Topall d'acer inoxidable matisat fixat al paviment mecànicament	305,05 €

QUADRE DE PREUS NÚMERO 2

NÚMERO	CODI	UA	DESCRIPCIÓ	PREU
	EAQDD296	u	Fulla batent per a porta interior, de 40 mm de gruix, 90 cm d'amplària i 210 cm alçària , per a pintar, de cares llises i estructura interior de fusta, col·locada. Criteri d'amidament: Unitat mesurada segons les especificacions de la DT.	96,85919 €
	EAPG5A96	u	Folrat de bastiment de base de 3/4, per a porta de fulles batents, amb fusta xapada amb melamina, per a una llum de bastiment de 90 cm d'amplària i de 210 cm d'alçària. Criteri d'amidament: Unitat mesurada segons les especificacions de la DT.	59,46420 €
	EAP35196	u	Bastiment de 3/4 per a porta, de fulles batents, de fusta de pi roig per a pintar per a una llum de bastiment de 90 cm d'amplària i 210 cm d'alçària. Criteri d'amidament: Unitat mesurada segons les especificacions de la DT.La unitat d'obra no inclou el cost de la col·locació del bastiment, que és imputable a la unitat d'obra d'execució de la paret on va col·locat si la superfície del bastiment és igual o inferior a 4 m2, o a una unitat d'obra específica de col·locació de bastiments en altre cas.	71,01000 €
	BAZG4120	u	Joc de manetes, acer inoxidable 1.4301 (AISI 304), amb placa petita, de preu mitjà	17,97000 €
	E865CA7A	m2	Revestiment vertical a 3,00 m d'alçària, com a màxim, amb tauler d'encenalls orientats OSB/3, de 10 mm de gruix, per a ambient humit segons UNE-EN 300, reacció al foc B-s2, d0, treballat al taller, col·locat adherit sobre parament vertical. Criteri d'amidament: m2 de superfície amidada segons les especificacions de la DT.Amb deducció de la superfície corresponent a obertures, d'acord amb els criteris següents:- Obertures <= 2 m2: No es dedueixen - Obertures > 2 m2 i <= 4 m2: Es dedueixen el 50% - Obertures > 4 m2: Es dedueixen el 100%Aquests criteris inclouen la col·locació dels elements que configuren l'obertura, com és ara bastiments, excepte en el cas de forats de més de 4,00 m2 en què aquesta col·locació es compta a part.	42,47250 €
	BAZGFG01	u	Topall de porta, tipus cilíndric d'acer inoxidable matisat, amb corgol autoroscant d'inox. A definir per la DF.	7,80000 €
			Altres conceptes	9,47411 €
P-79	EAQEFG13	u	Bi02_Porta d'una fulla corredissa de fusta per a interior, de 45 mm de gruix, amb una amplada de fulla de 120cm i 210cm d'alçària, per a un gruix de bastiment de 15 cm, com a màxim. Fulla corredissa formada per una fulla de cares llises de tauler aglomerat hidròfug pintat per una cara i xapat per la cara exterior amb cantejats d'OSB tauler de virutes orientades, galzes i tapajunts de MDF xapat OSB, ribet de goma. Ferramenta per a portes corredisses composada per guia d'alumini anoditzat de 2,2 m, llarg, per a una porta de pes màxim de 130 kg, 2 carros per a suspensió de la porta, topalls retenedors, peça de guiat inferior i elements de fixació, muntada als paraments de suport i a la porta, amb joc de tibadors d'acer inoxidable 1.4301 (AISI 304), amb placa petita i pany mestrejat. Amb folrat de bastiment de base de 3/4,per a pintar per a una llum de bastiment de fins a 220 cm d'amplària i de 210 cm d'alçària. Inclou: Pa Pany amb clau mestrejada Tv Tirador vertical encastat d'acer inoxidable matisat	411,84 €
			Altres conceptes	411,84000 €
P-80	EAQEFG14	u	Bi04_Porta d'una fulla batent de fusta per a interior, de 45 mm de gruix, amb una llum de pas de 90 cm d'amplària i 210 cm d'alçària, per a un gruix de bastiment de 14 cm, com a màxim, amb fulla cares llises de tauler aglomerat hidròfug pintat per una cara i xapat per la cara exterior amb cantejats d'OSB tauler de virutes orientades, galzes i tapajunts de MDF xapat, ribet de goma, ferramenta de penjar, pany de cop, amb joc de manetes, acer inoxidable 1.4301 (AISI 304), amb placa petita. Amb folrat de bastiment de base de 3/4, per a porta d'una fulla batent amb fusta o DM per a pintar i xapada a una cara per a una llum de bastiment de fins a 100 cm d'amplària i de 210 cm d'alçària. Amb bastiment de 3/4 per a porta, de fulles batents, de fusta de pi roig per a pintar per a una llum de bastiment de 80 cm d'amplària i 210 cm d'alçària. Segons plànols inclou: Fi Frontisses d'acer inoxidable matisat Fo Frontisses ocultes Mi Maneta d'acer inoxidable matisat Tp Topall d'acer inoxidable matisat fixat al paviment mecànicament Pa Pany mestrejat	408,03 €

QUADRE DE PREUS NÚMERO 2

NÚMERO	CODI	UA	DESCRIPCIÓ	PREU
	KAZGFG02	u	Pany mestrejat monopunt de 4 bulons d'acer niquelat de diàmetre 14mm. Mecanisme protegit en caixa tancada d'acer per als models. Escut de seguretat i cilindre 30x30. A definir per la DF.	34,75883 €
	EAPG5AD6	u	Folrat de bastiment de base de 3/4, per a porta de fulles batents, amb fusta xapada amb melamina, per a una llum de bastiment de 140 cm d'amplària i de 210 cm d'alçària. Criteri d'amidament: Unitat mesurada segons les especificacions de la DT.	69,21920 €
	E865CA7A	m2	Revestiment vertical a 3,00 m d'alçària, com a màxim, amb tauler d'encenalls orientats OSB/3, de 10 mm de gruix, per a ambient humit segons UNE-EN 300, reacció al foc B-s2, d0, treballat al taller, col·locat adherit sobre parament vertical. Criteri d'amidament: m2 de superfície amidada segons les especificacions de la DT.Amb deducció de la superfície corresponent a obertures, d'acord amb els criteris següents:- Obertures <= 2 m2: No es dedueixen - Obertures > 2 m2 i <= 4 m2: Es dedueixen el 50% - Obertures > 4 m2: Es dedueixen el 100%Aquests criteris inclouen la col·locació dels elements que configuren l'obertura, com és ara bastiments, excepte en el cas de forats de més de 4,00 m2 en què aquesta col·locació es compta a part.	58,39969 €
	EAQDD296	u	Fulla batent per a porta interior, de 40 mm de gruix, 90 cm d'amplària i 210 cm alçària , per a pintar, de cares llises i estructura interior de fusta, col·locada. Criteri d'amidament: Unitat mesurada segons les especificacions de la DT.	121,07399 €
	BAZGFG01	u	Topall de porta, tipus cilíndric d'acer inoxidable matisat, amb corgol autoroscant d'inox. A definir per la DF.	7,80000 €
	BAZG4120	u	Joc de manetes, acer inoxidable 1.4301 (AISI 304), amb placa petita, de preu mitjà	17,97000 €
	EAP351D6	u	Bastiment de 3/4 per a porta, de fulles batents, de fusta de pi roig per a pintar per a una llum de bastiment de 140 cm d'amplària i 210 cm d'alçària. Criteri d'amidament: Unitat mesurada segons les especificacions de la DT.La unitat d'obra no inclou el cost de la col·locació del bastiment, que és imputable a la unitat d'obra d'execució de la paret on va col·locat si la superfície del bastiment és igual o inferior a 4 m2, o a una unitat d'obra específica de col·locació de bastiments en altre cas.	87,31000 €
			Altres conceptes	11,49829 €
P-81	EAVDFG01	m2	Revestiment format per llistons de fusta pi flandes de 100x100 mm de secció separats 500mm amb tractament fungicida i vernissat matisat C-s2,d0 per anar a l'interior, fixats mecànicament sobre tancament	62,14 €
	BAVDFG01	m2	Tancament penjat de forjat format per llistons de fusta pi flandes de 200x100 mm de secció separats 900mm, per una alçada de 1,9m amb tractament fungicida i vernissat matisat C-s2,d0 per anar a l'interior, fixats mecànicament al forjat, amb pefil de remat inferior i superior de xapa d'acer 6mm esmaltada, de 200mm de gruix amb fixacions als elements de suport. Amb panells de PVC revestit amb tela per a formació de làmpara translúcidade 85cm d'amplada i 1,90m d'alçada.	60,00000 €
			Altres conceptes	2,14000 €
P-82	EAVDFG02	m2	Tancament penjat de forjat format per llistons de fusta pi flandes de 200x100 mm de secció separats 900mm, per una alçada de 1,9m amb tractament fungicida i vernissat matisat C-s2,d0 per anar a l'interior, fixats mecànicament al forjat, amb pefil de remat inferior i superior de xapa d'acer 6mm esmaltada, de 200mm de gruix amb fixacions als elements de suport. Amb panells de PVC revestit amb tela per a formació de làmpara translúcidade 85cm d'amplada i 1,90m d'alçada.	63,08 €
	BAVDFG01	m2	Tancament penjat de forjat format per llistons de fusta pi flandes de 200x100 mm de secció separats 900mm, per una alçada de 1,9m amb tractament fungicida i vernissat matisat C-s2,d0 per anar a l'interior, fixats mecànicament al forjat, amb pefil de remat inferior i superior de xapa d'acer 6mm esmaltada, de 200mm de gruix amb fixacions als elements de suport. Amb panells de PVC revestit amb tela per a formació de làmpara translúcidade 85cm d'amplada i 1,90m d'alçada.	60,00000 €
			Altres conceptes	3,08000 €
P-83	EAVMFG01	u	Cortina de malla de metall de teixit d'acer inoxidable d'acer inoxidable tipus Alphamesh o similar equivalent a definir per la DF, col·locat vertical per a element corredís i plegable de	3.973,11 €

QUADRE DE PREUS NÚMERO 2

NÚMERO	CODI	UA	DESCRIPCIÓ	PREU
			3,60m d'amplada i 3,75m d'amplada amb accionament manual, col.locada sobre guies d'acer per anar amb fals sostre incloses.	
	EAZGH670	u	Ferramenta per a portes corredisses composada per guia d'acer galvanitzat de 6 m, llarg, per a una porta de pes màxim de 75 kg, 2 carros per a suspensió de la porta, topalls retenedors, peça de guiat inferior i elements de fixació, muntada als paraments de suport i a la porta	146,75584 €
	BAVMFG01	m2	Cortina de malla de metall de teixit d'acer inoxidable tipus Alphamesh o similar equivalent a definir per la DF, col·locat vertical per a element corredís i plegable de 7,00m d'amplada i 3,75m d'alaçada amb accionament manual, col.locada sobre guies d'acer per anar amb fals sostre.	3.710,00000 €
			Altres conceptes	116,35416 €
P-84	EB12FG01	m	Barana d'acer per a pintar per escala i replà, formada per marc perimetral de passamà de 50x6mm 12m de perímetre i tub de 30x30x2mm per marc perimetral i de muntants cada 100cm d'alçària per rebre xapat de OSB amb tauler d'encenalls orientats OSB/3, de 10 mm de gruix, per a ambient humit segons UNE-EN 300, reacció al foc B-s2, d0, treballat al taller, col·locat amb fixacions mecàniques sobre parament vertical. amb emmarcat de perfils de 100cm a 250cm d'alçada, ancorada a l'obra amb morter. Criteri d'amidament: m de llargària amidada segons les especificacions de la DT.	242,98 €
	B0710180	t	Morter per a ram de paleta, classe M 7.5 (7.5 N/mm2), en sacs, de designació (G) segons norma UNE-EN 998-2	0,34730 €
	BB12FG01	m	Barana d'acer per a pintar per escala i replà, formada per marc perimetral de passamà de 50x6mm 12m de perímetre i tub de 30x30x2mm per marc perimetral i de muntants cada 100cm d'alçària per rebre xapat de OSB amb emmarcat de perfils de 100cm a 250cm d'alçada,	94,59000 €
	B0A61600	u	Tac de niló de 6 a 8 mm de diàmetre, amb vis	0,67500 €
	B0CU3787	m2	Tauler d'encenalls orientats OSB/3, de 10 mm de gruix, per a ambient humit segons UNE-EN 300, reacció al foc B-s2, d0, treballat al taller	93,82500 €
			Altres conceptes	53,54270 €
P-85	EB14B9KD	m	Passamà d'acer inoxidable 1.4301 (AISI 304) de 43 mm de diàmetre, acabat polit i abrillantat, amb suport de platines d'acer, fixat mecànicament. Criteri d'amidament: m de llargària amidada segons les especificacions de la DT.	65,23 €
	BB14F8B0	m	Passamà d'acer inoxidable 1.4301 (AISI 304) de 43 mm de diàmetre, acabat polit i abrillantat, amb suport de platines d'acer	40,64000 €
			Altres conceptes	24,59000 €
P-86	ED111B71	m	Desguàs d'aparell sanitari amb tub de PVC-U de paret massissa, àrea d'aplicació B segons norma UNE-EN 1329-1, de DN 110 mm, fins a baixant, caixa o clavegueró	22,47 €
	BDY3B700	u	Element de muntatge per a tub de PVC de D=110 mm	0,08000 €
	BDW3B700	u	Accessori genèric per a tub de PVC de D=110 mm	5,42000 €
	BD13179B	m	Tub de PVC-U de paret massissa, àrea d'aplicació B segons norma UNE-EN 1329-1, de DN 110 mm i de llargària 5 m, per a encolar	3,66250 €
			Altres conceptes	13,30750 €
P-87	ED111E21	m	Desguàs d'aparell sanitari amb tub de PVC-U de paret estructurada, àrea d'aplicació B segons norma UNE-EN 1453-1, de DN 40 mm, fins a baixant, caixa o clavegueró	15,00 €
	BDY3B200	u	Element de muntatge per a tub de PVC de D=40 mm	0,01000 €
	BDW3B200	u	Accessori genèric per a tub de PVC de D=40 mm	0,73000 €
	BD13229B	m	Tub de PVC-U de paret estructurada, àrea d'aplicació B segons norma UNE-EN 1453-1, de DN 40 mm i de llargària 5 m, per a encolar	1,10000 €
			Altres conceptes	13,16000 €
P-88	ED111E31	m	Desguàs d'aparell sanitari amb tub de PVC-U de paret estructurada, àrea d'aplicació B segons norma UNE-EN 1453-1, de DN 50 mm, fins a baixant, caixa o clavegueró	15,78 €

QUADRE DE PREUS NÚMERO 2

NÚMERO	CODI	UA	DESCRIPCIÓ	PREU
	BDY3B300	u	Element de muntatge per a tub de PVC de D=50 mm	0,02000 €
	BDW3B300	u	Accessori genèric per a tub de PVC de D=50 mm	1,16000 €
	BD13239B	m	Tub de PVC-U de paret estructurada, àrea d'aplicació B segons norma UNE-EN 1453-1, de DN 50 mm i de llargària 5 m, per a encolar	1,42500 €
			Altres conceptes	13,17500 €
P-89	ED15B571	m	Baixant de tub de PVC-U de paret massissa, àrea d'aplicació B segons norma UNE-EN 1329-1, de DN 75 mm, incloses les peces especials i fixat mecànicament amb brides	14,97 €
	BD1Z2200	u	Brida per a tub de PVC de diàmetre entre 75 i 110 mm	1,07100 €
	BD13157B	m	Tub de PVC-U de paret massissa, àrea d'aplicació B segons norma UNE-EN 1329-1, de DN 75 mm i de llargària 3 m, per a encolar	2,45000 €
	BDY3B500	u	Element de muntatge per a tub de PVC de D=75 mm	0,03000 €
	BDW3B500	u	Accessori genèric per a tub de PVC de D=75 mm	0,64350 €
			Altres conceptes	10,77550 €
P-90	ED7FEB7P	m	Clavegueró amb tub de PVC-U de paret estructurada, àrea aplicació B segons norma UNE-EN 1453-1, de DN 110 mm, penjat al sostre	29,07 €
	BDY3B700	u	Element de muntatge per a tub de PVC de D=110 mm	0,08000 €
	BDW3B700	u	Accessori genèric per a tub de PVC de D=110 mm	1,78860 €
	BD1Z3000	u	Brida per a tub penjat del sostre	2,32320 €
	BD13279B	m	Tub de PVC-U de paret estructurada, àrea d'aplicació B segons norma UNE-EN 1453-1, de DN 110 mm i de llargària 5 m, per a encolar	3,33600 €
			Altres conceptes	21,54220 €
P-91	ED7FR111	m	Clavegueró amb tub de PVC-U de paret massissa per a sanejament sense pressió, de DN 110 mm i de SN 4 (4 kN/m2) de rigidesa anular, segons norma UNE-EN 1401-1, sobre llit de sorra de 15 cm de gruix	19,90 €
	BDW3B700	u	Accessori genèric per a tub de PVC de D=110 mm	1,78860 €
	BD7FR110	m	Tub de PVC-U de paret massissa per a sanejament sense pressió, de DN 110 mm i de SN 4 (4 kN/m2) de rigidesa anular, segons norma UNE-EN 1401-1, per a unió elàstica amb anella elastomèrica	3,75600 €
	BDY3B700	u	Element de muntatge per a tub de PVC de D=110 mm	0,08000 €
	B0310500	t	Sorra de pedrera de 0 a 3,5 mm	2,59207 €
			Altres conceptes	11,68333 €
P-92	ED7FR213	m	Clavegueró amb tub de PVC-U de paret massissa per a sanejament sense pressió, de DN 125 mm i de SN 4 (4 kN/m2) de rigidesa anular, segons norma UNE-EN 1401-1, sobre solera de formigó de 15 cm de gruix i llit de sorra de 15 cm de gruix	31,01 €
	BDY3B800	u	Element de muntatge per a tub de PVC de D=125 mm	0,11000 €
	BDW3B800	u	Accessori genèric per a tub de PVC de D=125 mm	2,49810 €
	BD7FR210	m	Tub de PVC-U de paret massissa per a sanejament sense pressió, de DN 125 mm i de SN 4 (4 kN/m2) de rigidesa anular, segons norma UNE-EN 1401-1, per a unió elàstica amb anella elastomèrica	4,28400 €
	B064300C	m3	Formigó HM-20/P/20/I de consistència plàstica, grandària màxima del granulat 20 mm, amb >= 200 kg/m3 de ciment, apte per a classe d'exposició I	5,62748 €
	B0310500	t	Sorra de pedrera de 0 a 3,5 mm	2,59207 €
			Altres conceptes	15,89835 €
P-93	EE42Q154	m	Conducte llis circular de planxa d'acer galvanitzat de 150 mm de diàmetre (s/UNE-EN 1506), de gruix 0,8 mm, autoconnectable, muntat superficialment	25,53 €

QUADRE DE PREUS NÚMERO 2

NÚMERO	CODI	UA	DESCRIPCIÓ		PREU
	BEW45001	u	Suport estàndard per a conducte circular de 150 mm de diàmetre	1,78860	€
	BE42Q151	m	Conducte llis circular de planxa d'acer galvanitzat de 150 mm de diàmetre (s/UNE-EN 1506), de gruix 0,8 mm, autoconnectable	9,30240	€
			Altres conceptes	14,43900	€
P-94	EE42Q324	m	Conducte llis circular de planxa d'acer galvanitzat de 100 mm de diàmetre (s/UNE-EN 1506), de gruix 0,6 mm, autoconnectable, muntat superficialment	18,01	€
	BEW43000	u	Suport estàndard per a conducte circular de 100 mm de diàmetre	1,61700	€
	BE42Q321	m	Conducte llis circular de planxa d'acer galvanitzat de 100 mm de diàmetre (s/UNE-EN 1506), de gruix 0,6 mm, autoconnectable	4,41660	€
			Altres conceptes	11,97640	€
P-95	EE42Q424	m	Conducte llis circular de planxa d'acer galvanitzat de 125 mm de diàmetre (s/UNE-EN 1506), de gruix 0,6 mm, autoconnectable, muntat superficialment	19,05	€
	BE42Q421	m	Conducte llis circular de planxa d'acer galvanitzat de 125 mm de diàmetre (s/UNE-EN 1506), de gruix 0,6 mm, autoconnectable	5,41620	€
	BEW44000	u	Suport estàndard per a conducte circular de 125 mm de diàmetre	1,63680	€
			Altres conceptes	11,99700	€
P-96	EE42Q856	m	Conducte helicoïdal circular de planxa d'acer galvanitzat de 200 mm de diàmetre (s/UNE-EN 1506), de gruix 0,8 mm, unió amb brida extensible cargolada, muntat superficialment	21,92	€
	BE42Q852	m	Conducte helicoïdal circular de planxa d'acer galvanitzat de 200 mm de diàmetre (s/UNE-EN 1506), de gruix 0,8 mm, unió amb brida extensible cargolada	9,02700	€
	BEW48000	u	Suport estàndard per a conducte circular de 200 mm de diàmetre	2,00640	€
			Altres conceptes	10,88660	€
P-97	EE42Q956	m	Conducte helicoïdal circular de planxa d'acer galvanitzat de 250 mm de diàmetre (s/UNE-EN 1506), de gruix 0,8 mm, unió amb brida extensible cargolada, muntat superficialment	37,43	€
	BE42Q952	m	Conducte helicoïdal circular de planxa d'acer galvanitzat de 250 mm de diàmetre (s/UNE-EN 1506), de gruix 0,8 mm, unió amb brida extensible cargolada	11,09760	€
	BEW49000	u	Suport estàndard per a conducte circular de 250 mm de diàmetre	2,35950	€
			Altres conceptes	23,97290	€
P-98	EE42QA56	m	Conducte helicoïdal circular de planxa d'acer galvanitzat de 275 mm de diàmetre (s/UNE-EN 1506), de gruix 0,8 mm, unió amb brida extensible cargolada, muntat superficialment	39,24	€
	BE42QA52	m	Conducte helicoïdal circular de planxa d'acer galvanitzat de 275 mm de diàmetre (s/UNE-EN 1506), de gruix 0,8 mm, unió amb brida extensible cargolada	12,85200	€
	BEW49001	u	Suport estàndard per a conducte circular de 275 mm de diàmetre	2,38260	€
			Altres conceptes	24,00540	€
P-99	EE42QB56	m	Conducte helicoïdal circular de planxa d'acer galvanitzat de 400 mm de diàmetre (s/UNE-EN 1506), de gruix 0,8 mm, unió amb brida extensible cargolada, muntat superficialment	56,21	€
	BEW4B000	u	Suport estàndard per a conducte circular de 400 mm de diàmetre	3,05250	€
	BE42QB52	m	Conducte helicoïdal circular de planxa d'acer galvanitzat de 400 mm de diàmetre (s/UNE-EN 1506), de gruix 0,8 mm, unió amb brida extensible cargolada	18,59460	€
			Altres conceptes	34,56290	€
P-100	EE42QC56	m	Conducte helicoïdal circular de planxa d'acer galvanitzat de 300 mm de diàmetre (s/UNE-EN 1506), de gruix 0,8 mm, unió amb brida extensible cargolada, muntat superficialment	40,02	€
	BE42QC52	m	Conducte helicoïdal circular de planxa d'acer galvanitzat de 300 mm de diàmetre (s/UNE-EN 1506), de gruix 0,8 mm, unió amb brida extensible cargolada	13,58640	€
	BEW49002	u	Suport estàndard per a conducte circular de 300 mm de diàmetre	2,40570	€

QUADRE DE PREUS NÚMERO 2

NÚMERO	CODI	UA	DESCRIPCIÓ		PREU
			Altres conceptes	24,02790	€
P-101	EE42QD56	m	Conducte helicoïdal circular de planxa d'acer galvanitzat de 315 mm de diàmetre (s/UNE-EN 1506), de gruix 0,8 mm, unió amb brida extensible cargolada, muntat superficialment	41,71	€
	BE42QD52	m	Conducte helicoïdal circular de planxa d'acer galvanitzat de 315 mm de diàmetre (s/UNE-EN 1506), de gruix 0,8 mm, unió amb brida extensible cargolada	15,23880	€
	BEW4A000	u	Suport estàndard per a conducte circular de 315 mm de diàmetre	2,41890	€
			Altres conceptes	24,05230	€
P-102	EE42QE56	m	Conducte helicoïdal circular de planxa d'acer galvanitzat de 350 mm de diàmetre (s/UNE-EN 1506), de gruix 0,8 mm, unió amb brida extensible cargolada, muntat superficialment	43,31	€
	BEW4A001	u	Suport estàndard per a conducte circular de 350 mm de diàmetre	2,67960	€
	BE42QE52	m	Conducte helicoïdal circular de planxa d'acer galvanitzat de 350 mm de diàmetre (s/UNE-EN 1506), de gruix 0,8 mm, unió amb brida extensible cargolada	16,54440	€
			Altres conceptes	24,08600	€
P-103	EE42QF56	m	Conducte helicoïdal circular de planxa d'acer galvanitzat de 450 mm de diàmetre (s/UNE-EN 1506), de gruix 0,8 mm, unió amb brida extensible cargolada, muntat superficialment	58,56	€
	BEW4C000	u	Suport estàndard per a conducte circular de 450 mm de diàmetre	3,33960	€
	BE42QF52	m	Conducte helicoïdal circular de planxa d'acer galvanitzat de 450 mm de diàmetre (s/UNE-EN 1506), de gruix 0,8 mm, unió amb brida extensible cargolada	20,60400	€
			Altres conceptes	34,61640	€
P-104	EE42QH56	m	Conducte helicoïdal circular de planxa d'acer galvanitzat de 550 mm de diàmetre (s/UNE-EN 1506), de gruix 0,8 mm, unió amb brida extensible cargolada, muntat superficialment	63,48	€
	BE42QH52	m	Conducte helicoïdal circular de planxa d'acer galvanitzat de 550 mm de diàmetre (s/UNE-EN 1506), de gruix 0,8 mm, unió amb brida extensible cargolada	24,93900	€
	BEW4D001	u	Suport estàndard per a conducte circular de 550 mm de diàmetre	3,83460	€
			Altres conceptes	34,70640	€
P-105	EE42QK56	m	Conducte helicoïdal circular de planxa d'acer galvanitzat de 650 mm de diàmetre (s/UNE-EN 1506), de gruix 0,8 mm, unió amb brida extensible cargolada, muntat superficialment	69,26	€
	BE42QK52	m	Conducte helicoïdal circular de planxa d'acer galvanitzat de 650 mm de diàmetre (s/UNE-EN 1506), de gruix 0,8 mm, unió amb brida extensible cargolada	30,01860	€
	BEW4F001	u	Suport estàndard per a conducte circular de 650 mm de diàmetre	4,41870	€
			Altres conceptes	34,82270	€
P-106	EE42QM56	m	Conducte helicoïdal circular de planxa d'acer galvanitzat de 750 mm de diàmetre (s/UNE-EN 1506), de gruix 0,8 mm, unió amb brida extensible cargolada, muntat superficialment	99,70	€
	BE42QM52	m	Conducte helicoïdal circular de planxa d'acer galvanitzat de 750 mm de diàmetre (s/UNE-EN 1506), de gruix 0,8 mm, unió amb brida extensible cargolada	36,00600	€
	BEW4G001	u	Suport estàndard per a conducte circular de 750 mm de diàmetre	5,50110	€
			Altres conceptes	58,19290	€
P-107	EE611002	m2	Aïllament tèrmic de conductes amb feltre de llana mineral de vidre (MW) per a aïllaments, segons UNE-EN 13162, de gruix 30 mm, amb una conductivitat tèrmica <= 0,036 W/mK, resistència tèrmica >= 0,83333 m2.K/W, amb paper kraft-alumini, muntat exteriorment	8,11	€
	B7C42T40	m2	Feltre de llana mineral de vidre (MW) per a aïllaments, segons UNE-EN 13162, de gruix 30 mm, amb una conductivitat tèrmica <= 0,036 W/mK, resistència tèrmica >= 0,83333 m2.K/W, amb paper kraft-alumini	2,31540	€
			Altres conceptes	5,79460	€
P-108	EED441A3	u	Bomba de calor per a equips de cabal variable de refrigerant, amb ventilador axial, per a sistemes de 2 tubs, de 90 a 100 kW de potència tèrmica aproximada tant en fred com en calor, de 22 a 24 kW de potència elèctrica total absorbida, amb alimentació elèctrica de 400 V, amb producció ACS, amb funcionament del compressor gas natural, i fluid frigorífic R410	25.411,20	€

QUADRE DE PREUS NÚMERO 2

NÚMERO	CODI	UA	DESCRIPCIÓ	PREU
			A, amb desguassos, antivibradors i accessoris de càrrega de gas necessaris per a un correcte funcionament i instal·lació, col·locada	
	BED6FGA3	u	Bomba de calor per a equips de cabal variable de refrigerant, amb ventilador axial, per a sistemes de 2 tubs, de 90 a 100 kW de potència tèrmica aproximada tant en fred com en calor, de 22 a 24 kW de potència elèctrica total absorbida, amb alimentació elèctrica de 400 V, amb producció ACS, amb funcionament del compressor gas natural, i fluid frigorífic R410 A, amb desguassos, antivibradors i accessoris de càrrega de gas necessaris per a un correcte funcionament i instal·lació	24.490,53000 €
			Altres conceptes	920,67000 €
P-109	EED5718A	u	Bomba de calor per a equips de cabal variable de refrigerant, amb ventilador axial, per a sistemes de 2 tubs, amb 43 a 48 kW de potència tèrmica aproximada tant en fred com en calor, de 11 a 13 kW de potència elèctrica total absorbida, amb alimentació elèctrica de 400 V, amb funcionament del compressor DC Inverter, i fluid frigorífic R410 A, amb desguassos, antivibradors i accessoris de càrrega de gas necessaris per a un correcte funcionament i instal·lació, col·locada	**8.611,78 €**
	BED5FG8A	u	Bomba de calor per a equips de cabal variable de refrigerant, amb ventilador axial, per a sistemes de 2 tubs, de 43 a 48 kW de potència tèrmica aproximada tant en fred com en calor, de 11 a 13 kW de potència elèctrica total absorbida, amb alimentació elèctrica de 400 V, amb funcionament del compressor DC Inverter, i fluid frigorífic R410 A, amb desguassos, antivibradors i accessoris de càrrega de gas necessaris per a un correcte funcionament i instal·lació	8.020,51000 €
			Altres conceptes	591,27000 €
P-110	EEDD1111	u	Unitat interior de sostre de tipus cassette amb ventilador centrífug per a sistemes de cabal variable de refrigerant, amb 1 via de sortida d'aire, de 2,2 a 2,5 kW de potència tèrmica aproximada tant en fred com en calor, de 42 W de potència elèctrica total absorbida, amb alimentació monofàsica de 230 V, per a instal·lacions amb fluid frigoríficR410 A, col·locada	**1.386,39 €**
	BEDDFG11	u	Unitat interior de sostre de tipus cassette amb ventilador centrífug per a sistemes de cabal variable de refrigerant, amb 1 via de sortida d'aire, de 2,2 a 2,5 kW de potència tèrmica aproximada tant en fred com en calor, de 42 W de potència elèctrica total absorbida, amb alimentació monofàsica de 230 V, per a instal·lacions amb fluid frigorífic R410 A	1.148,00000 €
			Altres conceptes	238,39000 €
P-111	EEDD1141	u	Unitat interior de sostre de tipus cassette amb ventilador centrífug per a sistemes de cabal variable de refrigerant, amb 1 via de sortida d'aire, de 4,5 a 5 kW de potència tèrmica aproximada tant en fred com en calor, de 54 W de potència elèctrica total absorbida, amb alimentació monofàsica de 230 V, per a instal·lacions amb fluid frigoríficR410 A, col·locada	**1.529,19 €**
	BEDDFG41	u	Unitat interior de sostre de tipus cassette amb ventilador centrífug per a sistemes de cabal variable de refrigerant, amb 1 via de sortida d'aire, de 4,5 a 5 kW de potència tèrmica aproximada tant en fred com en calor, de 54 W de potència elèctrica total absorbida, amb alimentació monofàsica de 230 V, per a instal·lacions amb fluid frigorífic R410 A	1.288,00000 €
			Altres conceptes	241,19000 €
P-112	EEDE11B1	u	Unitat interior per a conductes d'equips de cabal variable de refrigerant, de 17 a 20 kW de potència tèrmica aproximada tant en fred com en calor, de 480 W de potència elèctrica total absorbida, amb alimentació monofàsica de 230 V, de pressió estàndard, R410 A, col·locada	**1.023,14 €**
	BEDEFGB1	u	Unitat interior per a conductes d'equips de cabal variable de refrigerant, de 17 a 20 kW de potència tèrmica aproximada tant en fred com en calor, de 480 W de potència elèctrica total absorbida, amb alimentació monofàsica de 230 V, de pressió estàndard, per a instal·lacions amb fluid frigorífic R410 A	698,00000 €
			Altres conceptes	325,14000 €
P-113	EEDE11J2	u	Unitat interior per a conductes d'equips de cabal variable de refrigerant, de 20 a 25 kW de potència tèrmica aproximada tant en fred com en calor, de 900 W de potència elèctrica total absorbida, amb alimentació monofàsica de 230 V, de pressió alta, R410 A, col·locada	**1.302,62 €**
	BEDEFGJ2	u	Unitat interior per a conductes d'equips de cabal variable de refrigerant, de 20 a 25 kW de potència tèrmica aproximada tant en fred com en calor, de 900 W de potència elèctrica total absorbida, amb alimentació monofàsica de 230 V, de pressió alta, per a instal·lacions amb fluid frigorífic R410 A	972,00000 €

QUADRE DE PREUS NÚMERO 2

NÚMERO	CODI	UA	DESCRIPCIÓ		PREU
			Altres conceptes	330,62000	€
P-114	EEDE11K2	u	Unitat interior per a conductes d'equips de cabal variable de refrigerant, de 25 a 30 kW de potència tèrmica aproximada tant en fred com en calor, de 1300 W de potència elèctrica total absorbida, amb alimentació monofàsica de 230 V, de pressió alta, R410 A, col·locada	1.401,56	€
	BEDEFGK2	u	Unitat interior per a conductes d'equips de cabal variable de refrigerant, de 25 a 30 kW de potència tèrmica aproximada tant en fred com en calor, de 1300 W de potència elèctrica total absorbida, amb alimentació monofàsica de 230 V, de pressió alta, per a instal·lacions amb fluid frigorífic R410 A	1.069,00000	€
			Altres conceptes	332,56000	€
P-115	EEK11A3D	u	Reixeta d'impulsió o retorn, d'una filera d'aletes fixes horitzontals, d'alumini anoditzat platejat, de 300x100 mm, d'aletes separades 20 mm, de secció en V i fixada al bastiment	30,08	€
	BEK11A3D	u	Reixeta d'impulsió o retorn, d'una filera d'aletes fixes horitzontals, d'alumini anoditzat platejat, de 300x100 mm, d'aletes separades 20 mm, de secció en V i per a fixar al bastiment	15,55000	€
			Altres conceptes	14,53000	€
P-116	EEK11D71	u	Reixeta d'impulsió o retorn, d'una filera d'aletes fixes horitzontals, d'alumini anoditzat platejat, de 400x200 mm, d'aletes separades 16/12,5 mm, de secció recta i fixada al bastiment	69,49	€
	BEK11D71	u	Reixeta d'impulsió o retorn, d'una filera d'aletes fixes horitzontals, d'alumini anoditzat platejat, de 400x200 mm, d'aletes separades 16/12,5 mm, de secció recta i per a fixar al bastiment	54,18000	€
			Altres conceptes	15,31000	€
P-117	EEK22KZ7	u	Reixeta d'impulsió o retorn, amb una filera d'aletes orientables horitzontals, d'alumini anoditzat platejat, de 825x425 mm, d'aletes separades 20 mm, de secció recta i fixada al bastiment	286,15	€
	BEK22KZ7	u	Reixeta d'impulsió o retorn, amb una filera d'aletes orientables horitzontals, d'alumini anoditzat platejat, de 825x425 mm, d'aletes separades 20 mm, de secció recta i per a fixar al bastiment	257,30000	€
			Altres conceptes	28,85000	€
P-118	EEK22KZ8	u	Reixeta d'impulsió o retorn, amb una filera d'aletes orientables horitzontals, d'alumini anoditzat platejat, de 1025x525 mm, d'aletes separades 20 mm, de secció recta i fixada al bastiment	350,04	€
	BEK22KZ8	u	Reixeta d'impulsió o retorn, amb una filera d'aletes orientables horitzontals, d'alumini anoditzat platejat, de 1025x525 mm, d'aletes separades 20 mm, de secció recta i per a fixar al bastiment	319,94000	€
			Altres conceptes	30,10000	€
P-119	EEK97107	u	Difusor circular d'alumini lacat blanc, de 150 mm de diàmetre i fixat al pont de muntatge	36,40	€
	BEK97100	u	Difusor circular d'alumini lacat blanc, de 150 mm de diàmetre	17,10000	€
			Altres conceptes	19,30000	€
P-120	EEK97407	u	Difusor circular d'alumini lacat blanc, de 300 mm de diàmetre i fixat al pont de muntatge	47,18	€
	BEK97400	u	Difusor circular d'alumini lacat blanc, de 300 mm de diàmetre	27,66000	€
			Altres conceptes	19,52000	€
P-121	EEKB2D32	u	Difusor rotacional helicoidal per a impulsió d'aire, d'aletes deflectores sectoritzades d'ABS, amb placa frontal rodona de planxa d'acer acabat lacat blanc de 600 mm de costat, de 24 sortides, amb plènum de connexió d'acer galvanitzat i boca de connexió circular de 248 mm de diàmetre, vertical u horitzontal, i sense comporta de regulació, muntat suspès al sostre	128,55	€
	BEYK8000	u	Part proporcional d'elements de muntatge per a difusor, muntat suspès al sostre	1,11000	€
	BEKB2D32	u	Difusor rotacional helicoidal per a impulsió d'aire, d'aletes deflectores sectoritzades d'ABS, amb placa frontal rodona de planxa d'acer acabat lacat blanc de 600 mm de costat, de 24 sortides, amb plènum de connexió d'acer galvanitzat i boca de connexió circular de 248 mm de diàmetre, vertical u horitzontal, i sense comporta de regulació	101,68000	€

QUADRE DE PREUS NÚMERO 2

NÚMERO	CODI	UA	DESCRIPCIÓ		PREU
			Altres conceptes	25,76000	€
P-122	EEKCA1FF	u	Regulador de flux circular, d'acer lacat, de 6´´ (150 mm) de diàmetre, regulació volumètrica, dues aletes oposades i muntat sobre un difusor circular	28,21	€
	BEKCA1F0	u	Regulador de flux circular, d'acer lacat, de 6´´ (150 mm) de diàmetre, regulació volumètrica, dues aletes oposades	9,07000	€
			Altres conceptes	19,14000	€
P-123	EEKCA2FF	u	Regulador de flux circular, d'acer lacat, de 8´´ (200 mm) de diàmetre, regulació volumètrica, dues aletes oposades i muntat sobre un difusor circular	28,63	€
	BEKCA2F0	u	Regulador de flux circular, d'acer lacat, de 8´´ (200 mm) de diàmetre, regulació volumètrica, dues aletes oposades	9,48000	€
			Altres conceptes	19,15000	€
P-124	EEKCA4FF	u	Regulador de flux circular, d'acer lacat, de 12´´ (300 mm) de diàmetre, regulació volumètrica, dues aletes oposades i muntat sobre un difusor circular	32,05	€
	BEKCA4F0	u	Regulador de flux circular, d'acer lacat, de 12´´ (300 mm) de diàmetre, regulació volumètrica, dues aletes oposades	12,83000	€
			Altres conceptes	19,22000	€
P-125	EEKLA109	u	Pont de muntatge, d'acer lacat, de 150 mm de diàmetre i fixat al conducte de distribució	20,65	€
	BEKLA100	u	Pont de muntatge d'acer lacat, de 6´´ (150 mm) de diàmetre	1,65000	€
			Altres conceptes	19,00000	€
P-126	EEKLA209	u	Pont de muntatge, d'acer lacat, de 200 mm de diàmetre i fixat al conducte de distribució	20,74	€
	BEKLA200	u	Pont de muntatge d'acer lacat, de 8´´ (200 mm) de diàmetre	1,74000	€
			Altres conceptes	19,00000	€
P-127	EEKLA409	u	Pont de muntatge, d'acer lacat, de 300 mm de diàmetre i fixat al conducte de distribució	20,90	€
	BEKLA400	u	Pont de muntatge d'acer lacat, de 12´´ (300 mm) de diàmetre	1,90000	€
			Altres conceptes	19,00000	€
P-128	EEKN1DB0	u	Reixa d'intempèrie d'aletes horitzontals d'alumini anoditzat platejat i reixeta de malla metàl·lica, de 400x325 mm, aletes en Z i fixada al bastiment	132,87	€
	BEKN1DB0	u	Reixa d'intempèrie d'aletes horitzontals d'alumini anoditzat platejat i reixeta de malla metàl·lica, de 400x325 mm, aletes en Z i per a fixar al bastiment	111,67000	€
			Altres conceptes	21,20000	€
P-129	EEKN1KG0	u	Reixa d'intempèrie d'aletes horitzontals d'alumini anoditzat platejat i reixeta de malla metàl·lica, de 600x500 mm, aletes en Z i fixada al bastiment	204,06	€
	BEKN1KG0	u	Reixa d'intempèrie d'aletes horitzontals d'alumini anoditzat platejat i reixeta de malla metàl·lica, de 600x500 mm, aletes en Z i per a fixar al bastiment	181,47000	€
			Altres conceptes	22,59000	€
P-130	EEKN1RM0	u	Reixa d'intempèrie d'aletes horitzontals d'alumini anoditzat platejat i reixeta de malla metàl·lica, de 800x650 mm, aletes en Z i fixada al bastiment	289,53	€
	BEKN1RM0	u	Reixa d'intempèrie d'aletes horitzontals d'alumini anoditzat platejat i reixeta de malla metàl·lica, de 800x650 mm, aletes en Z i per a fixar al bastiment	265,26000	€
			Altres conceptes	24,27000	€
P-131	EEMHU100	u	Recuperador entàlpic estàtic amb un cabal de 800 m3/h i una pressió estàtica màxima de 140 Pa, amb alimentació monofàsica de 240 V i 375 W de potència elèctrica total absorbida, col.locat i connectat	1.969,97	€
	BEMHF100	u	Recuperador entàlpic estàtic amb un cabal de 800 m3/h i una pressió estàtica màxima de 140 Pa, amb alimentació monofàsica de 240 V i 375 W de potència elèctrica total absorbida	1.638,00000	€

QUADRE DE PREUS NÚMERO 2

NÚMERO	CODI	UA	DESCRIPCIÓ		PREU
			Altres conceptes	331,97000	€
P-132	EEMHU150	u	Recuperador entàlpic estàtic amb un cabal de 1000 m3/h i una pressió estàtica màxima de 140 Pa, amb alimentació monofàsica de 240 V i 450 W de potència elèctrica total absorbida, col.locat i connectat	2.131,13	€
	BEMHF150	u	Recuperador entàlpic estàtic amb un cabal de 1000 m3/h i una pressió estàtica màxima de 140 Pa, amb alimentació monofàsica de 240 V i 450 W de potència elèctrica total absorbida	1.796,00000	€
			Altres conceptes	335,13000	€
P-133	EEMHU200	u	Recuperador entàlpic estàtic amb un cabal de 1500 m3/h i una pressió estàtica màxima de 140 Pa, amb alimentació monofàsica de 240 V i 750 W de potència elèctrica total absorbida, col.locat i connectat	2.045,00	€
	BEMHF200	u	Recuperador entàlpic estàtic amb un cabal de 1500 m3/h i una pressió estàtica màxima de 140 Pa, amb alimentació monofàsica de 240 V i 750 W de potència elèctrica total absorbida	1.692,00000	€
			Altres conceptes	353,00000	€
P-134	EEMHU250	u	Recuperador entàlpic estàtic amb un cabal de 2000 m3/h i una pressió estàtica màxima de 150 Pa, amb alimentació monofàsica de 240 V i 1000 W de potència elèctrica total absorbida, col.locat i connectat	3.265,94	€
	BEMHF250	u	Recuperador entàlpic estàtic amb un cabal de 2000 m3/h i una pressió estàtica màxima de 150 Pa, amb alimentació monofàsica de 240 V i 1000 W de potència elèctrica total absorbida	2.889,00000	€
			Altres conceptes	376,94000	€
P-135	EEMHU300	u	Recuperador entàlpic estàtic amb un cabal de 2500 m3/h i una pressió estàtica màxima de 150 Pa, amb alimentació monofàsica de 240 V i 1000 W de potència elèctrica total absorbida, col.locat i connectat	4.286,96	€
	BEMHF300	u	Recuperador entàlpic estàtic amb un cabal de 2500 m3/h i una pressió estàtica màxima de 150 Pa, amb alimentació monofàsica de 240 V i 1500 W de potència elèctrica total absorbida	3.890,00000	€
			Altres conceptes	396,96000	€
P-136	EEV27002	u	Cronotermòstat d'ambient amb programació setmanal per a convector, preu mitjà, muntat superficialment	54,61	€
	BEV27002	u	Cronotermòstat d'ambient amb programació setmanal per a convector , preu mitjà, per a muntar superficialment	45,56000	€
	B0A61600	u	Tac de niló de 6 a 8 mm de diàmetre, amb vis	0,30000	€
			Altres conceptes	8,75000	€
P-137	EEZG4000	kg	Càrrega d'instal·lació amb gas refrigerant tipus R-407c	15,57	€
	BEZG4000	kg	Gas refrigerant tipus R-407c	10,62000	€
			Altres conceptes	4,95000	€
P-138	EF21H811	m	Tub d'acer galvanitzat sense soldadura, fabricat amb acer S195 T, d'1´´1/2 de mida de rosca (diàmetre exterior especificat=48,3 mm i DN=40 mm), sèrie H segons UNE-EN 10255, roscat, amb grau de dificultat baix i col·locat superficialment	31,49	€
	BFY21810	u	Part proporcional d'elements de muntatge per a tubs d'acer galvanitzat de diàmetre 1´´1/2, roscat	0,53000	€
	BFW21810	u	Accessori per a tubs d'acer galvanitzat de diàmetre 1´´1/2, per a roscar	2,08950	€
	BF21H800	m	Tub d'acer galvanitzat sense soldadura, fabricat amb acer S195 T, d'1´´1/2 de mida de rosca (diàmetre exterior especificat=48,3 mm i DN=40 mm), sèrie H segons UNE-EN 10255	14,62680	€
	B0A71H00	u	Abraçadora metàl·lica, de 47 mm de diàmetre interior	0,13920	€
			Altres conceptes	14,10450	€
P-139	EF21H911	m	Tub d'acer galvanitzat sense soldadura, fabricat amb acer S195 T, de 2´´ de mida de rosca (diàmetre exterior especificat=60,3 mm i DN=50 mm), sèrie H segons UNE-EN 10255, roscat, amb grau de dificultat baix i col·locat superficialment	43,98	€

QUADRE DE PREUS NÚMERO 2

NÚMERO	CODI	UA	DESCRIPCIÓ		PREU
	BFY21910	u	Part proporcional d'elements de muntatge per a tubs d'acer galvanitzat de diàmetre 2´´, roscat	0,74500	€
	BFW21910	u	Accessori per a tubs d'acer galvanitzat de diàmetre 2´´, per a roscar	3,28950	€
	BF21H900	m	Tub d'acer galvanitzat sense soldadura, fabricat amb acer S195 T, de 2´´ de mida de rosca (diàmetre exterior especificat=60,3 mm i DN=50 mm), sèrie H segons UNE-EN 10255	20,70600	€
	B0A71K00	u	Abraçadora metàl·lica, de 60 mm de diàmetre interior	0,23780	€
			Altres conceptes	19,00170	€
P-140	EF21HA11	m	Tub d'acer galvanitzat sense soldadura, fabricat amb acer S195 T, de 2´´1/2 de mida de rosca (diàmetre exterior especificat=76,1 mm i DN=65 mm), sèrie H segons UNE-EN 10255, roscat, amb grau de dificultat baix i col·locat superficialment	58,56	€
	BFW21A10	u	Accessori per a tubs d'acer galvanitzat de diàmetre 2´´1/2, per a roscar	8,55750	€
	BF21HA00	m	Tub d'acer galvanitzat sense soldadura, fabricat amb acer S195 T, de 2´´1/2 de mida de rosca (diàmetre exterior especificat=76,1 mm i DN=65 mm), sèrie H segons UNE-EN 10255	27,51960	€
	BFY21A10	u	Part proporcional d'elements de muntatge per a tubs d'acer galvanitzat de diàmetre 2´´1/2, roscat	0,99500	€
	B0A71L00	u	Abraçadora metàl·lica, de 75 mm de diàmetre interior	0,34320	€
			Altres conceptes	21,14470	€
P-141	EF5A52B2	m	Tub de coure R250 (semidur) 1/2 ´´ de diàmetre nominal i de gruix 0,8 mm, segons norma UNE-EN 12735-1, per soldat per capil·laritat amb soldadura forta (T>450ºC) amb grau de dificultat mitjà i col·locat sota canal per a fluids i subjectat amb el sistema de grapes de la canal	8,95	€
	BF5A5200	m	Tub de coure R250 (semidur) 1/2 ´´ de diàmetre nominal i de gruix 0,8 mm, segons norma UNE-EN 12735-1	3,59040	€
	BFW5A5B0	u	Accessori per a tub de coure per a instal·lacions frigorífiques d'1/2 ´´ de diàmetre nominal, per a soldar per capil·laritat	0,23400	€
	BFY5CN00	u	Part proporcional d'elements de muntatge , per a tub de coure frigorífic d'1/2 ´´ de diàmetre nominal, per a soldar per capilaritat	0,29100	€
			Altres conceptes	4,83460	€
P-142	EF5A62B2	m	Tub de coure R250 (semidur) 5/8 ´´ de diàmetre nominal i de gruix 0,8 mm, segons norma UNE-EN 12735-1, per soldat per capil·laritat amb soldadura forta (T>450ºC) amb grau de dificultat mitjà i col·locat sota canal per a fluids i subjectat amb el sistema de grapes de la canal	9,87	€
	BF5A6200	m	Tub de coure R250 (semidur) 5/8 ´´ de diàmetre nominal i de gruix 0,8 mm, segons norma UNE-EN 12735-1	4,44720	€
	BFW5A6B0	u	Accessori per a tub de coure per a instal·lacions frigorífiques de 5/8 ´´ de diàmetre nominal, per a soldar per capil·laritat	0,14700	€
	BFY5CP00	u	Part proporcional d'elements de muntatge , per a tub de coure frigorífic de 5/8 ´´ de diàmetre nominal, per a soldar per capilaritat	0,42000	€
			Altres conceptes	4,85580	€
P-143	EF5A83B2	m	Tub de coure R250 (semidur) 7/8 ´´ de diàmetre nominal i de gruix 1,0 mm, segons norma UNE-EN 12735-1, per soldat per capil·laritat amb soldadura forta (T>450ºC) amb grau de dificultat mitjà i col·locat sota canal per a fluids i subjectat amb el sistema de grapes de la canal	22,43	€
	BFY5CR00	u	Part proporcional d'elements de muntatge , per a tub de coure frigorífic de 7/8 ´´ de diàmetre nominal, per a soldar per capilaritat	0,52500	€
	BFW5A8B0	u	Accessori per a tub de coure per a instal·lacions frigorífiques de 7/8 ´´ de diàmetre nominal, per a soldar per capil·laritat	0,25350	€
	BF5A8300	m	Tub de coure R250 (semidur) 7/8 ´´ de diàmetre nominal i de gruix 1,0 mm, segons norma UNE-EN 12735-1	15,61620	€
			Altres conceptes	6,03530	€

QUADRE DE PREUS NÚMERO 2

NÚMERO	CODI	UA	DESCRIPCIÓ		PREU
P-144	EF5AA3B2	m	Tub de coure R250 (semidur) 1´´1/8 ´´ de diàmetre nominal i de gruix 1,0 mm, segons norma UNE-EN 12735-1, per soldat per capil·laritat amb soldadura forta (T>450ºC) amb grau de dificultat mitjà i col·locat sota canal per a fluids i subjectat amb el sistema de grapes de la canal	28,04	€
	BFY5CT00	u	Part proporcional d'elements de muntatge , per a tub de coure frigorífic d'1´´1/8 ´´ de diàmetre nominal, per a soldar per capilaritat	0,58800	€
	BFW5AAB0	u	Accessori per a tub de coure per a instal·lacions frigorífiques d'1´´1/8 ´´ de diàmetre nominal, per a soldar per capil·laritat	0,75150	€
	BF5AA300	m	Tub de coure R250 (semidur) 1´´1/8 ´´ de diàmetre nominal i de gruix 1,0 mm, segons norma UNE-EN 12735-1	20,56320	€
			Altres conceptes	6,13730	€
P-145	EF5AB4B2	m	Tub de coure R250 (semidur) 1´´3/8 ´´ de diàmetre nominal i de gruix 1,25 mm, segons norma UNE-EN 12735-1, per soldat per capil·laritat amb soldadura forta (T>450ºC) amb grau de dificultat mitjà i col·locat sota canal per a fluids i subjectat amb el sistema de grapes de la canal	45,40	€
	BF5AB400	m	Tub de coure R250 (semidur) 1´´3/8 ´´ de diàmetre nominal i de gruix 1,25 mm, segons norma UNE-EN 12735-1	36,09780	€
	BFW5ABB0	u	Accessori per a tub de coure per a instal·lacions frigorífiques d'1´´3/8 ´´ de diàmetre nominal, per a soldar per capil·laritat	0,86850	€
	BFY5CV00	u	Part proporcional d'elements de muntatge , per a tub de coure frigorífic d'1´´3/8 ´´ de diàmetre nominal, per a soldar per capilaritat	0,79200	€
			Altres conceptes	7,64170	€
P-146	EFB42215	m	Tub de polietilè reticulat de 12 mm de diàmetre nominal exterior i 1,3 mm de gruix, amb barrera antioxigen , connectat a pressió i col·locat superficialment	3,57	€
	BFYB5V05	u	Part proporcional d'elements de muntatge per a tubs de polietilè reticulat, de 12 mm de diàmetre nominal exterior, per a connectar a pressió	0,04000	€
	BFWB5V05	u	Accessori per a tubs de polietilè reticulat, de 12 mm de diàmetre nominal exterior, metàl·lic, per a connectar a pressió	0,27600	€
	BFB42215	m	Tub de polietilè reticulat de 12 mm de diàmetre nominal exterior i 1,3 mm de gruix, amb barrera antioxigen	0,47940	€
	B0A75400	u	Abraçadora plàstica, de 12 mm de diàmetre interior	0,38400	€
			Altres conceptes	2,39060	€
P-147	EFB46515	m	Tub de polietilè reticulat de 20 mm de diàmetre nominal exterior i 1,9 mm de gruix, amb barrera antioxigen , connectat a pressió i col·locat superficialment	5,27	€
	BFWB5405	u	Accessori per a tubs de polietilè reticulat, de 20 mm de diàmetre nominal exterior, metàl·lic, per a connectar a pressió	0,82800	€
	BFB46515	m	Tub de polietilè reticulat de 20 mm de diàmetre nominal exterior i 1,9 mm de gruix, amb barrera antioxigen	1,28520	€
	BFYB5405	u	Part proporcional d'elements de muntatge per a tubs de polietilè reticulat, de 20 mm de diàmetre nominal exterior, per a connectar a pressió	0,05000	€
	B0A75800	u	Abraçadora plàstica, de 20 mm de diàmetre interior	0,44950	€
			Altres conceptes	2,65730	€
P-148	EFB48715	m	Tub de polietilè reticulat de 25 mm de diàmetre nominal exterior i 2,3 mm de gruix, amb barrera antioxigen , connectat a pressió i col·locat superficialment	6,59	€
	BFYB5505	u	Part proporcional d'elements de muntatge per a tubs de polietilè reticulat, de 25 mm de diàmetre nominal exterior, per a connectar a pressió	0,07000	€
	BFWB5505	u	Accessori per a tubs de polietilè reticulat, de 25 mm de diàmetre nominal exterior, metàl·lic, per a connectar a pressió	1,04400	€

QUADRE DE PREUS NÚMERO 2

NÚMERO	CODI	UA	DESCRIPCIÓ	PREU
	BFB48715	m	Tub de polietilè reticulat de 25 mm de diàmetre nominal exterior i 2,3 mm de gruix, amb barrera antioxigen	2,30520 €
	B0A75Y00	u	Abraçadora plàstica, de 25 mm de diàmetre interior	0,48100 €
			Altres conceptes	2,68980 €
P-149	EFB4A951	m	Tub de polietilè reticulat de 32 mm de diàmetre nominal exterior i 2,9 mm de gruix, de la sèrie 5 segons UNE-EN ISO 15875-2, connectat a pressió i col·locat superficialment	7,24 €
	BFYB5605	u	Part proporcional d'elements de muntatge per a tubs de polietilè reticulat, de 32 mm de diàmetre nominal exterior, per a connectar a pressió	0,12000 €
	B0A75E00	u	Abraçadora plàstica, de 32 mm de diàmetre interior	0,58800 €
	BFWB5605	u	Accessori per a tubs de polietilè reticulat, de 32 mm de diàmetre nominal exterior, metàl·lic, per a connectar a pressió	1,44900 €
	BFB4A951	m	Tub de polietilè reticulat de 32 mm de diàmetre nominal exterior i 2,9 mm de gruix, de la sèrie 5 segons UNE-EN ISO 15875-2	2,38680 €
			Altres conceptes	2,69620 €
P-150	EFQ3244K	m	Aïllament tèrmic d'escuma elastomèrica per a canonades que transporten fluids a temperatura entre -50°C i 105°C, per a tub de diàmetre exterior 12 mm, de 9 mm de gruix, amb un factor de resistència a la difusió del vapor d'aigua >= 5000, col·locat superficialment amb grau de dificultat baix	3,94 €
	BFYQ3020	u	Part proporcional d'elements de muntatge per a aïllament tèrmic d'escuma elastomèrica, de 9 mm de gruix	0,02500 €
	BFQ3244A	m	Aïllament tèrmic d'escuma elastomèrica per a canonades que transporten fluids a temperatura entre -50°C i 105°C, per a tub de diàmetre exterior 12 mm, de 9 mm de gruix, amb un factor de resistència a la difusió del vapor d'aigua >= 5000	0,58140 €
			Altres conceptes	3,33360 €
P-151	EFQ3247K	m	Aïllament tèrmic d'escuma elastomèrica per a canonades que transporten fluids a temperatura entre -50°C i 105°C, per a tub de diàmetre exterior 22 mm, de 9 mm de gruix, amb un factor de resistència a la difusió del vapor d'aigua >= 5000, col·locat superficialment amb grau de dificultat baix	4,43 €
	BFYQ3020	u	Part proporcional d'elements de muntatge per a aïllament tèrmic d'escuma elastomèrica, de 9 mm de gruix	0,02500 €
	BFQ3247A	m	Aïllament tèrmic d'escuma elastomèrica per a canonades que transporten fluids a temperatura entre -50°C i 105°C, per a tub de diàmetre exterior 22 mm, de 9 mm de gruix, amb un factor de resistència a la difusió del vapor d'aigua >= 5000	0,82620 €
			Altres conceptes	3,57880 €
P-152	EFQ3249K	m	Aïllament tèrmic d'escuma elastomèrica per a canonades que transporten fluids a temperatura entre -50°C i 105°C, per a tub de diàmetre exterior 28 mm, de 9 mm de gruix, amb un factor de resistència a la difusió del vapor d'aigua >= 5000, col·locat superficialment amb grau de dificultat baix	4,98 €
	BFYQ3020	u	Part proporcional d'elements de muntatge per a aïllament tèrmic d'escuma elastomèrica, de 9 mm de gruix	0,02500 €
	BFQ3249A	m	Aïllament tèrmic d'escuma elastomèrica per a canonades que transporten fluids a temperatura entre -50°C i 105°C, per a tub de diàmetre exterior 28 mm, de 9 mm de gruix, amb un factor de resistència a la difusió del vapor d'aigua >= 5000	1,13220 €
			Altres conceptes	3,82280 €
P-153	EFQ324BK	m	Aïllament tèrmic d'escuma elastomèrica per a canonades que transporten fluids a temperatura entre -50°C i 105°C, per a tub de diàmetre exterior 35 mm, de 9 mm de gruix, amb un factor de resistència a la difusió del vapor d'aigua >= 5000, col·locat superficialment amb grau de dificultat baix	5,62 €
	BFYQ3020	u	Part proporcional d'elements de muntatge per a aïllament tèrmic d'escuma elastomèrica, de 9 mm de gruix	0,02500 €

QUADRE DE PREUS NÚMERO 2

NÚMERO	CODI	UA	DESCRIPCIÓ	PREU
	BFQ324BA	m	Aïllament tèrmic d'escuma elastomèrica per a canonades que transporten fluids a temperatura entre -50°C i 105°C, per a tub de diàmetre exterior 35 mm, de 9 mm de gruix, amb un factor de resistència a la difusió del vapor d'aigua >= 5000	1,29540 €
			Altres conceptes	4,29960 €
P-154	EFQ33A5K	m	Aïllament tèrmic d'escuma elastomèrica per a canonades que transporten fluids a temperatura entre -50°C i 105°C, per a tub de diàmetre exterior 15 mm, de 25 mm de gruix, amb un factor de resistència a la difusió del vapor d'aigua >= 7000, col·locat superficialment amb grau de dificultat baix	**6,38 €**
	BFQ33A5A	m	Aïllament tèrmic d'escuma elastomèrica per a canonades que transporten fluids a temperatura entre -50°C i 105°C, per a tub de diàmetre exterior 15 mm, de 25 mm de gruix, amb un factor de resistència a la difusió del vapor d'aigua >= 7000	2,68260 €
	BFYQ3060	u	Part proporcional d'elements de muntatge per a aïllament tèrmic d'escuma elastomèrica, de 25 mm de gruix	0,08000 €
			Altres conceptes	3,61740 €
P-155	EG145502	u	Caixa per a quadre de distribució, metàl·lica amb porta, per a dues fileres de dotze mòduls i muntada superficialment	**131,14 €**
	BG145502	u	Caixa per a quadre de distribució, metàl·lica amb porta, per a dues fileres de dotze mòduls i per a muntar superficialment	125,97000 €
	BGW14000	u	Part proporcional d'accessoris de caixa per a quadre de distribució	1,44000 €
			Altres conceptes	3,73000 €
P-156	EG145902	u	Caixa per a quadre de distribució, metàl·lica amb porta, per a tres fileres de vint-i-dos mòduls i muntada superficialment	**242,14 €**
	BGW14000	u	Part proporcional d'accessoris de caixa per a quadre de distribució	1,44000 €
	BG145902	u	Caixa per a quadre de distribució, metàl·lica amb porta, per a tres fileres de vint-i-dos mòduls i per a muntar superficialment	234,79000 €
			Altres conceptes	5,91000 €
P-157	EG145B02	u	Caixa per a quadre de distribució, metàl·lica amb porta, per a sis fileres de vint-i-dos mòduls i muntada superficialment	**333,33 €**
	BG145B02	u	Caixa per a quadre de distribució, metàl·lica amb porta, per a sis fileres de vint-i-dos mòduls i per a muntar superficialment	324,19000 €
	BGW14000	u	Part proporcional d'accessoris de caixa per a quadre de distribució	1,44000 €
			Altres conceptes	7,70000 €
P-158	EG161512	u	Caixa de derivació rectangular de plàstic, de 120x160 mm, amb grau de protecció IP-40, muntada superficialment	**20,26 €**
	BG161512	u	Caixa de derivació rectangular de plàstic, de 120x160 mm, amb grau de protecció IP-40 i per a muntar superficialment	3,81000 €
	BGW16000	u	Part proporcional d'accessoris de caixa de derivació rectangular	0,32000 €
			Altres conceptes	16,13000 €
P-159	EG21H51J	m	Tub rígid de plàstic sense halògens, de 16 mm de diàmetre nominal, aïllant i no propagador de la flama, amb una resistència a l'impacte de 2 J, resistència a compressió de 1250 N i una rigidesa dielèctrica de 2000 V, amb unió endollada i muntat superficialment	**4,10 €**
	BG21H510	m	Tub rígid de plàstic sense halògens, de 16 mm de diàmetre nominal, aïllant i no propagador de la flama, amb una resistència a l'impacte de 2 J, resistència a compressió de 1250 N i una rigidesa dielèctrica de 2000 V	2,00940 €
	BGW21000	u	Part proporcional d'accessoris per a tubs rígids de PVC	0,14000 €
			Altres conceptes	1,95060 €
P-160	EG21H71J	m	Tub rígid de plàstic sense halògens, de 20 mm de diàmetre nominal, aïllant i no propagador de la flama, amb una resistència a l'impacte de 2 J, resistència a compressió de 1250 N i una rigidesa dielèctrica de 2000 V, amb unió endollada i muntat superficialment	**4,83 €**

QUADRE DE PREUS NÚMERO 2

NÚMERO	CODI	UA	DESCRIPCIÓ		PREU
	BGW21000	u	Part proporcional d'accessoris per a tubs rígids de PVC	0,14000	€
	BG21H710	m	Tub rígid de plàstic sense halògens, de 20 mm de diàmetre nominal, aïllant i no propagador de la flama, amb una resistència a l'impacte de 2 J, resistència a compressió de 1250 N i una rigidesa dielèctrica de 2000 V	2,60100	€
			Altres conceptes	2,08900	€
P-161	EG21H81J	m	Tub rígid de plàstic sense halògens, de 25 mm de diàmetre nominal, aïllant i no propagador de la flama, amb una resistència a l'impacte de 2 J, resistència a compressió de 1250 N i una rigidesa dielèctrica de 2000 V, amb unió endollada i muntat superficialment	6,14	€
	BGW21000	u	Part proporcional d'accessoris per a tubs rígids de PVC	0,14000	€
	BG21H810	m	Tub rígid de plàstic sense halògens, de 25 mm de diàmetre nominal, aïllant i no propagador de la flama, amb una resistència a l'impacte de 2 J, resistència a compressió de 1250 N i una rigidesa dielèctrica de 2000 V	3,80460	€
			Altres conceptes	2,19540	€
P-162	EG22H715	m	Tub flexible corrugat de plàstic sense halògens, de 20 mm de diàmetre nominal, aïllant i no propagador de la flama, de baixa emissió de fums i sense emissió de gasos tòxics ni corrosius, resistència a l'impacte de 2 J, resistència a compressió de 320 N i una rigidesa dielèctrica de 2000 V, muntat sobre sostremort	1,55	€
	BG22H710	m	Tub flexible corrugat de plàstic sense halògens, de 20 mm de diàmetre nominal, aïllant i no propagador de la flama, de baixa emissió de fums i sense emissió de gasos tòxics ni corrosius, resistència a l'impacte de 2 J, resistència a compressió de 320 N i una rigidesa dielèctrica de 2000 V	0,69360	€
			Altres conceptes	0,85640	€
P-163	EG22H815	m	Tub flexible corrugat de plàstic sense halògens, de 25 mm de diàmetre nominal, aïllant i no propagador de la flama, de baixa emissió de fums i sense emissió de gasos tòxics ni corrosius, resistència a l'impacte de 2 J, resistència a compressió de 320 N i una rigidesa dielèctrica de 2000 V, muntat sobre sostremort	1,78	€
	BG22H810	m	Tub flexible corrugat de plàstic sense halògens, de 25 mm de diàmetre nominal, aïllant i no propagador de la flama, de baixa emissió de fums i sense emissió de gasos tòxics ni corrosius, resistència a l'impacte de 2 J, resistència a compressió de 320 N i una rigidesa dielèctrica de 2000 V	0,91800	€
			Altres conceptes	0,86200	€
P-164	EG22TD1K	m	Tub corbable corrugat de polietilè, de doble capa, llisa la interior i corrugada l'exterior, de 63 mm de diàmetre nominal, aïllant i no propagador de la flama, resistència a l'impacte de 20 J, resistència a compressió de 450 N, muntat com a canalització soterrada	2,22	€
	BG22TD10	m	Tub corbable corrugat de polietilè, de doble capa, llisa la interior i corrugada l'exterior, de 63 mm de diàmetre nominal, aïllant i no propagador de la flama , resistència a l'impacte de 20 J, resistència a compressió de 450 N, per a canalitzacions soterrades	1,12200	€
			Altres conceptes	1,09800	€
P-165	EG2DC8F1	m	Safata metàl·lica de xapa llisa d'acer galvanitzat sendzimir, d'alçària 60 mm i amplària 200 mm, col·locada sobre suports horitzontals amb elements de suport	18,19	€
	BGW2DC8F	u	Part proporcional d'accessoris i elements d'acabat per a safates metàl·liques d'acer galvanitzat sendzimir, de 60 mm d'alçària i 200 mm d'amplària	3,12000	€
	BGY2ACF1	u	Part proporcional d'elements de suport per a safates metàl·liques d'acer galvanitzat sendzimir de 200 mm d'amplària, per a instal·lació sobre suports horitzontals	2,41000	€
	BG2DC8F0	m	Safata metàl·lica de xapa llisa d'acer galvanitzat sendzimir, d'alçària 60 mm i amplària 200 mm	6,04000	€
			Altres conceptes	6,62000	€
P-166	EG2DF6D2	m	Safata metàl·lica reixa d'acer galvanitzat en calent, d'alçària 50 mm i amplària 100 mm, col·locada suspesa de paraments horitzontals amb elements de suport	20,60	€
	BGY2ABD2	u	Part proporcional d'elements de suport per a safates metàl·liques d'acer galvanitzat en calent de 100 mm d'amplària, per a instal·lació suspesa de paraments horitzontals	6,86000	€

QUADRE DE PREUS NÚMERO 2

NÚMERO	CODI	UA	DESCRIPCIÓ	PREU
	BG2DF6D0	m	Safata metàl·lica reixa d'acer galvanitzat en calent, d'alçària 50 mm i amplària 100 mm	6,45000 €
			Altres conceptes	7,29000 €
P-167	EG2DF6F1	m	Safata metàl·lica reixa d'acer galvanitzat en calent, d'alçària 50 mm i amplària 200 mm, col·locada sobre suports horitzontals amb elements de suport	19,69 €
	BGY2ABF1	u	Part proporcional d'elements de suport per a safates metàl·liques d'acer galvanitzat en calent de 200 mm d'amplària, per a instal·lació sobre suports horitzontals	4,13000 €
	BG2DF6F0	m	Safata metàl·lica reixa d'acer galvanitzat en calent, d'alçària 50 mm i amplària 200 mm	8,91000 €
			Altres conceptes	6,65000 €
P-168	EG2DF6H2	m	Safata metàl·lica reixa d'acer galvanitzat en calent, d'alçària 50 mm i amplària 300 mm, col·locada suspesa de paraments horitzontals amb elements de suport	30,34 €
	BGY2ABH2	u	Part proporcional d'elements de suport per a safates metàl·liques d'acer galvanitzat en calent de 300 mm d'amplària, per a instal·lació suspesa de paraments horitzontals	11,07000 €
	BG2DF6H0	m	Safata metàl·lica reixa d'acer galvanitzat en calent, d'alçària 50 mm i amplària 300 mm	9,81000 €
			Altres conceptes	9,46000 €
P-169	EG312186	m	Cable amb conductor de coure de 0,6/1 kV de tensió assignada, amb designació RZ1-K (AS), unipolar, de secció 1 x 25 mm2, amb coberta del cable de poliolefines amb baixa emissió fums, col·locat en canal o safata	4,96 €
	BG312180	m	Cable amb conductor de coure de 0,6/1 kV de tensió assignada, amb designació RZ1-K (AS), unipolar, de secció 1 x 25 mm2, amb coberta del cable de poliolefines amb baixa emissió fums	2,99880 €
			Altres conceptes	1,96120 €
P-170	EG312196	m	Cable amb conductor de coure de 0,6/1 kV de tensió assignada, amb designació RZ1-K (AS), unipolar, de secció 1 x 35 mm2, amb coberta del cable de poliolefines amb baixa emissió fums, col·locat en canal o safata	6,27 €
	BG312190	m	Cable amb conductor de coure de 0,6/1 kV de tensió assignada, amb designació RZ1-K (AS), unipolar, de secció 1 x 35 mm2, amb coberta del cable de poliolefines amb baixa emissió fums	3,73320 €
			Altres conceptes	2,53680 €
P-171	EG312326	m	Cable amb conductor de coure de 0,6/1 kV de tensió assignada, amb designació RZ1-K (AS), tripolar, de secció 3 x 1,5 mm2, amb coberta del cable de poliolefines amb baixa emissió fums, col·locat en canal o safata	1,57 €
	BG312320	m	Cable amb conductor de coure de 0,6/1 kV de tensió assignada, amb designació RZ1-K (AS), tripolar, de secció 3 x 1,5 mm2, amb coberta del cable de poliolefines amb baixa emissió fums	0,97920 €
			Altres conceptes	0,59080 €
P-172	EG312336	m	Cable amb conductor de coure de 0,6/1 kV de tensió assignada, amb designació RZ1-K (AS), tripolar, de secció 3 x 2,5 mm2, amb coberta del cable de poliolefines amb baixa emissió fums, col·locat en canal o safata	1,94 €
	BG312330	m	Cable amb conductor de coure de 0,6/1 kV de tensió assignada, amb designació RZ1-K (AS), tripolar, de secció 3 x 2,5 mm2, amb coberta del cable de poliolefines amb baixa emissió fums	1,34640 €
			Altres conceptes	0,59360 €
P-173	EG312346	m	Cable amb conductor de coure de 0,6/1 kV de tensió assignada, amb designació RZ1-K (AS), tripolar, de secció 3 x 4 mm2, amb coberta del cable de poliolefines amb baixa emissió fums, col·locat en canal o safata	2,29 €
	BG312340	m	Cable amb conductor de coure de 0,6/1 kV de tensió assignada, amb designació RZ1-K (AS), tripolar, de secció 3 x 4 mm2, amb coberta del cable de poliolefines amb baixa emissió fums	1,68300 €
			Altres conceptes	0,60700 €
P-174	EG312646	m	Cable amb conductor de coure de 0,6/1 kV de tensió assignada, amb designació RZ1-K (AS), pentapolar, de secció 5 x 4 mm2, amb coberta del cable de poliolefines amb baixa emissió fums, col·locat en canal o safata	3,28 €

QUADRE DE PREUS NÚMERO 2

NÚMERO	CODI	UA	DESCRIPCIÓ	PREU
	BG312640	m	Cable amb conductor de coure de 0,6/1 kV de tensió assignada, amb designació RZ1-K (AS), pentapolar, de secció 5 x 4 mm2, amb coberta del cable de poliolefines amb baixa emissió fums	2,66220 €
			Altres conceptes	0,61780 €
P-175	EG312656	m	Cable amb conductor de coure de 0,6/1 kV de tensió assignada, amb designació RZ1-K (AS), pentapolar, de secció 5 x 6 mm2, amb coberta del cable de poliolefines amb baixa emissió fums, col·locat en canal o safata	5,32 €
	BG312650	m	Cable amb conductor de coure de 0,6/1 kV de tensió assignada, amb designació RZ1-K (AS), pentapolar, de secció 5 x 6 mm2, amb coberta del cable de poliolefines amb baixa emissió fums	3,73320 €
			Altres conceptes	1,58680 €
P-176	EG312686	m	Cable amb conductor de coure de 0,6/1 kV de tensió assignada, amb designació RZ1-K (AS), pentapolar, de secció 5 x 25 mm2, amb coberta del cable de poliolefines amb baixa emissió fums, col·locat en canal o safata	14,84 €
	BG312680	m	Cable amb conductor de coure de 0,6/1 kV de tensió assignada, amb designació RZ1-K (AS), pentapolar, de secció 5 x 25 mm2, amb coberta del cable de poliolefines amb baixa emissió fums	12,68880 €
			Altres conceptes	2,15120 €
P-177	EG325124	m	Cable amb conductor de coure 450/750 V de tensió assignada, amb designació ES07Z1-K (AS), unipolar, de secció 1 x 1,5 mm2, amb aïllament poliolefines, amb baixa emissió fums, col·locat en tub	0,94 €
	BG325120	m	Cable amb conductor de coure 450/750 V de tensió assignada, amb designació ES07Z1-K (AS), unipolar, de secció 1 x 1,5 mm2, amb aïllament poliolefines, amb baixa emissió fums	0,22440 €
			Altres conceptes	0,71560 €
P-178	EG325134	m	Cable amb conductor de coure 450/750 V de tensió assignada, amb designació ES07Z1-K (AS), unipolar, de secció 1 x 2,5 mm2, amb aïllament poliolefines, amb baixa emissió fums, col·locat en tub	1,08 €
	BG325130	m	Cable amb conductor de coure 450/750 V de tensió assignada, amb designació ES07Z1-K (AS), unipolar, de secció 1 x 2,5 mm2, amb aïllament poliolefines, amb baixa emissió fums	0,35700 €
			Altres conceptes	0,72300 €
P-179	EG325144	m	Cable amb conductor de coure 450/750 V de tensió assignada, amb designació ES07Z1-K (AS), unipolar, de secció 1 x 4 mm2, amb aïllament poliolefines, amb baixa emissió fums, col·locat en tub	1,21 €
	BG325140	m	Cable amb conductor de coure 450/750 V de tensió assignada, amb designació ES07Z1-K (AS), unipolar, de secció 1 x 4 mm2, amb aïllament poliolefines, amb baixa emissió fums	0,48960 €
			Altres conceptes	0,72040 €
P-180	EG338304	m	Cable amb conductor de coure de 300/500 V de tensió assignada, amb designació Z102Z1-K (AS), bipolar, de secció 2 x 1,5 mm2, pantalla metàl·lica amb drenatge i coberta del cable de poliolefina amb baixa emissió fums, col·locat en tub	2,89 €
	BG338300	m	Cable amb conductor de coure de 300/500 V de tensió assignada, amb designació Z102Z1-K (AS), bipolar, de secció 2 x 1,5 mm2, pantalla metàl·lica amb drenatge i coberta del cable de poliolefina amb baixa emissió fums	2,13180 €
			Altres conceptes	0,75820 €
P-181	EG415949	u	Interruptor automàtic magnetotèrmic de 10 A d'intensitat nominal, tipus PIA corba C, bipolar (1P+N), de 4500 A de poder de tall segons UNE-EN 60898, d'1 mòdul DIN de 18 mm d'amplària, muntat en perfil DIN	33,94 €
	BGW41000	u	Part proporcional d'accessoris per a interruptors magnetotèrmics	0,42000 €
	BG415949	u	Interruptor automàtic magnetotèrmic de 10 A d'intensitat nominal, tipus PIA corba C, bipolar (1P+N), de 4500 A de poder de tall segons UNE-EN 60898, d'1 mòdul DIN de 18 mm d'amplària, per a muntar en perfil DIN	23,56000 €

QUADRE DE PREUS NÚMERO 2

NÚMERO	CODI	UA	DESCRIPCIÓ		PREU
			Altres conceptes	9,96000	€
P-182	EG41594B	u	Interruptor automàtic magnetotèrmic de 16 A d'intensitat nominal, tipus PIA corba C, bipolar (1P+N), de 4500 A de poder de tall segons UNE-EN 60898, d'1 mòdul DIN de 18 mm d'amplària, muntat en perfil DIN	34,41	€
	BGW41000	u	Part proporcional d'accessoris per a interruptors magnetotèrmics	0,42000	€
	BG41594B	u	Interruptor automàtic magnetotèrmic de 16 A d'intensitat nominal, tipus PIA corba C, bipolar (1P+N), de 4500 A de poder de tall segons UNE-EN 60898, d'1 mòdul DIN de 18 mm d'amplària, per a muntar en perfil DIN	24,02000	€
			Altres conceptes	9,97000	€
P-183	EG415AJB	u	Interruptor automàtic magnetotèrmic de 16 A d'intensitat nominal, tipus PIA corba C, tetrapolar (4P), de 6000 A de poder de tall segons UNE-EN 60898, de 4 mòduls DIN de 18 mm d'amplària, muntat en perfil DIN	66,90	€
	BG415AJB	u	Interruptor automàtic magnetotèrmic de 16 A d'intensitat nominal, tipus PIA corba C, tetrapolar (4P), de 6000 A de poder de tall segons UNE-EN 60898, de 4 mòduls DIN de 18 mm d'amplària, per a muntar en perfil DIN	55,12000	€
	BGW41000	u	Part proporcional d'accessoris per a interruptors magnetotèrmics	0,42000	€
			Altres conceptes	11,36000	€
P-184	EG415AJC	u	Interruptor automàtic magnetotèrmic de 20 A d'intensitat nominal, tipus PIA corba C, tetrapolar (4P), de 6000 A de poder de tall segons UNE-EN 60898, de 4 mòduls DIN de 18 mm d'amplària, muntat en perfil DIN	68,64	€
	BG415AJC	u	Interruptor automàtic magnetotèrmic de 20 A d'intensitat nominal, tipus PIA corba C, tetrapolar (4P), de 6000 A de poder de tall segons UNE-EN 60898, de 4 mòduls DIN de 18 mm d'amplària, per a muntar en perfil DIN	56,83000	€
	BGW41000	u	Part proporcional d'accessoris per a interruptors magnetotèrmics	0,42000	€
			Altres conceptes	11,39000	€
P-185	EG415FJJ	u	Interruptor automàtic magnetotèrmic de 50 A d'intensitat nominal, tipus PIA corba C, tetrapolar (4P), de 10000 A de poder de tall segons UNE-EN 60898 i de 15 kA de poder de tall segons UNE-EN 60947-2, de 4 mòduls DIN de 18 mm d'amplària, muntat en perfil DIN	131,62	€
	BG415FJJ	u	Interruptor automàtic magnetotèrmic de 50 A d'intensitat nominal, tipus PIA corba C, tetrapolar (4P), de 10000 A de poder de tall segons UNE-EN 60898 i de 15 kA de poder de tall segons UNE-EN 60947-2, de 4 mòduls DIN de 18 mm d'amplària, per a muntar en perfil DIN	116,07000	€
	BGW41000	u	Part proporcional d'accessoris per a interruptors magnetotèrmics	0,42000	€
			Altres conceptes	15,13000	€
P-186	EG415GKL	u	Interruptor automàtic magnetotèrmic de 80 A d'intensitat nominal, tipus PIA corba C, tetrapolar (4P), de 15000 A de poder de tall segons UNE-EN 60898 i de 15 kA de poder de tall segons UNE-EN 60947-2, de 6 mòduls DIN de 18 mm d'amplària, muntat en perfil DIN	204,64	€
	BGW41000	u	Part proporcional d'accessoris per a interruptors magnetotèrmics	0,42000	€
	BG415GKL	u	Interruptor automàtic magnetotèrmic de 80 A d'intensitat nominal, tipus PIA corba C, tetrapolar (4P), de 15000 A de poder de tall segons UNE-EN 60898 i de 15 kA de poder de tall segons UNE-EN 60947-2, de 6 mòduls DIN de 18 mm d'amplària, per a muntar en perfil DIN	187,66000	€
			Altres conceptes	16,56000	€
P-187	EG42429H	u	Interruptor diferencial de la classe AC, gamma terciari, de 40 A d'intensitat nominal, bipolar (2P), de sensibilitat 0,03 A, de desconnexió fix instantani, amb botó de test incorporat i indicador mecànic de defecte, construït segons les especificacions de la norma UNE-EN 61008-1, de 2 mòduls DIN de 18 mm d'amplària, muntat en perfil DIN	108,67	€
	BG42429H	u	Interruptor diferencial de la classe AC, gamma terciari, de 40 A d'intensitat nominal, bipolar (2P), de 0,03 A de sensibilitat, de desconnexió fix instantani, amb botó de test incorporat i indicador mecànic de defecte, construït segons les especificacions de la norma UNE-EN 61008-1, de 2 mòduls DIN de 18 mm d'amplària, per a muntar en perfil DIN	93,11000	€

QUADRE DE PREUS NÚMERO 2

NÚMERO	CODI	UA	DESCRIPCIÓ	PREU
	BGW42000	u	Part proporcional d'accessoris per a interruptors diferencials	0,38000 €
			Altres conceptes	15,18000 €
P-188	EG4243JH	u	Interruptor diferencial de la classe AC, gamma terciari, de 40 A d'intensitat nominal, tetrapolar (4P), de sensibilitat 0,3 A, de desconnexió fix instantani, amb botó de test incorporat i indicador mecànic de defecte, construït segons les especificacions de la norma UNE-EN 61008-1, de 4 mòduls DIN de 18 mm d'amplària, muntat en perfil DIN	168,60 €
	BG4243JH	u	Interruptor diferencial de la classe AC, gamma terciari, de 40 A d'intensitat nominal, tetrapolar (4P), de 0,3 A de sensibilitat, de desconnexió fix instantani, amb botó de test incorporat i indicador mecànic de defecte, construït segons les especificacions de la norma UNE-EN 61008-1, de 4 mòduls DIN de 18 mm d'amplària, per a muntar en perfil DIN	148,11000 €
	BGW42000	u	Part proporcional d'accessoris per a interruptors diferencials	0,38000 €
			Altres conceptes	20,11000 €
P-189	EG47222F	u	Interruptor en càrrega modular de 20 A d'intensitat nominal i 250V de tensió assignada d'aïllament (Ui), bipolar (2P), tall completament aparent amb indicador mecànic de senyalització de l' estat dels contactes, amb indicador lluminós, categoria d'ús AC-22A segons UNE-EN 60947-3, d'1 mòdul d'amplària (18mm p/ mòdul), fixat a pressió	41,50 €
	BG47222B	u	Interruptor en càrrega modular de 20 A d'intensitat nominal i 250V de tensió assignada d'aïllament (Ui), bipolar (2P), tall completament aparent amb indicador mecànic de senyalització de l' estat dels contactes, amb indicador lluminós, categoria d'ús AC-22A segons UNE-EN 60947-3, d'1 mòdul d'amplària (18mm p/ mòdul)	30,93000 €
	BGW47000	u	Part proporcional d'accessoris per a interruptors manuals	0,46000 €
			Altres conceptes	10,11000 €
P-190	EG611011	u	Caixa de mecanismes, per a un element, preu superior, encastada	2,17 €
	BG611010	u	Caixa per a mecanismes, per a un element, preu superior	1,20000 €
			Altres conceptes	0,97000 €
P-191	EG6115B2	u	Caixa de registre de plàstic, rectangular, amb capacitat per a 2 mecanismes de tipus modular, de mòdul ample doble, col·locada embeguda en el formigó, inclosos tots els accessoris necessaris per al muntatge	22,99 €
	BG6115B2	u	Caixa de registre de plàstic, rectangular, amb capacitat per a 2 mecanismes de tipus modular, de mòdul ample doble, per a paviment, inclosos tots els accessoris necessaris per al muntatge	17,89000 €
			Altres conceptes	5,10000 €
P-192	EG6115D2	u	Caixa de registre de plàstic, rectangular, amb capacitat per a 4 mecanismes de tipus modular, de mòdul ample doble, col·locada embeguda en el formigó, inclosos tots els accessoris necessaris per al muntatge	28,49 €
	BG6115D2	u	Caixa de registre de plàstic, rectangular, amb capacitat per a 4 mecanismes de tipus modular, de mòdul ample doble, per a paviment, inclosos tots els accessoris necessaris per al muntatge	18,64000 €
			Altres conceptes	9,85000 €
P-193	EG612021	u	Caixa de mecanismes, per a dos elements, preu alt, encastada	2,80 €
	BG612020	u	Caixa per a mecanismes, per a dos elements, preu alt	1,82000 €
			Altres conceptes	0,98000 €
P-194	EG613011	u	Caixa de mecanismes, per a tres elements, preu superior, encastada	3,70 €
	BG613010	u	Caixa per a mecanismes, per a tres elements, preu superior	2,70000 €
			Altres conceptes	1,00000 €
P-195	EG61CEF6	u	Caixa de mecanismes per a centralització de funcions en lloc de treball, de material plàstic, de 2 fileres, amb capacitat per a 6 mecanismes modulars, muntat encastat	24,00 €

QUADRE DE PREUS NÚMERO 2

NÚMERO	CODI	UA	DESCRIPCIÓ		PREU
	BG61CEF6	u	Caixa de mecanismes per a centralització de funcions en lloc de treball, de material plàstic, de 2 fileres, amb capacitat per a 6 mecanismes modulars, per a encastar	14,61000	€
			Altres conceptes	9,39000	€
P-196	EG61K221	u	Caixa d'1 element, per a mecanisme universal, d'ABS, de preu alt, muntada superficialment	9,62	€
	BG61K220	u	Caixa d'1 element, per a mecanisme universal, d'ABS, de preu alt, per a muntar superficialment	3,01000	€
			Altres conceptes	6,61000	€
P-197	EG61L221	u	Caixa de 2 elements, per a mecanisme universal, d'ABS, de preu alt, muntada superficialment	11,05	€
	BG61L220	u	Caixa de 2 elements, per a mecanisme universal, d'ABS, de preu alt, per a muntar superficialment	4,41000	€
			Altres conceptes	6,64000	€
P-198	EG6251B2	u	Interruptor, de tipus modular d'1 mòdul estret, bipolar (2P), 10 A/250 V, amb tecla, preu mitjà, muntat sobre bastidor o caixa	10,36	€
	BG6251B2	u	Interruptor, de tipus modular d'1 mòdul estret, bipolar (2P), 10 A/250 V, amb tecla, preu mitjà, per a muntar sobre bastidor o caixa	3,55000	€
			Altres conceptes	6,81000	€
P-199	EG625G72	u	Commutador, de tipus modular d'1 mòdul estret, unipolar (1P), 10 A/250 V, amb tecla, preu mitjà, muntat sobre bastidor o caixa	8,89	€
	BG625G72	u	Commutador, de tipus modular d'1 mòdul estret, unipolar (1P), 10 A/250 V, amb tecla, preu mitjà, per a muntar sobre bastidor o caixa	2,11000	€
			Altres conceptes	6,78000	€
P-200	EG625J72	u	Commutador de creuament, de tipus modular d'1 mòdul estret, unipolar (1P), 10 A/250 V, amb tecla, preu mitjà, muntat sobre bastidor o caixa	11,28	€
	BG625J72	u	Commutador de creuament, de tipus modular d'1 mòdul estret, unipolar (1P), 10 A/250 V, amb tecla, preu mitjà, per a muntar sobre bastidor o caixa	4,45000	€
			Altres conceptes	6,83000	€
P-201	EG638152	u	Presa de corrent de tipus modular de 2 mòduls estrets, bipolar amb presa de terra lateral (2P+T), 16 A 250 V, amb tapa, preu mitjà, muntada sobre caixa o bastidor	9,17	€
	BG638152	u	Presa de corrent de tipus modular de 2 mòduls estrets, bipolar amb presa de terra lateral (2P+T), 16 A 250 V, amb tapa, preu mitjà, per a muntar sobre bastidor o caixa	2,38000	€
			Altres conceptes	6,79000	€
P-202	EG675A12	u	Marc amb bastidor per a l'adaptació de mecanismes modulars a caixa universal, d'1 element, preu mitjà, col·locat	1,80	€
	BG675A12	u	Marc amb bastidor per a l'adaptació de mecanismes modulars a caixa universal, d'1 element, preu mitjà	0,67000	€
			Altres conceptes	1,13000	€
P-203	EG675A22	u	Marc amb bastidor per a l'adaptació de mecanismes modulars a caixa universal, de 2 elements, preu mitjà, col·locat	2,52	€
	BG675A22	u	Marc amb bastidor per a l'adaptació de mecanismes modulars a caixa universal, de 2 elements, preu mitjà	1,38000	€
			Altres conceptes	1,14000	€
P-204	EG675A32	u	Marc amb bastidor per a l'adaptació de mecanismes modulars a caixa universal, de 3 elements, preu mitjà, col·locat	3,23	€
	BG675A32	u	Marc amb bastidor per a l'adaptació de mecanismes modulars a caixa universal, de 3 elements, preu mitjà	2,07000	€
			Altres conceptes	1,16000	€

QUADRE DE PREUS NÚMERO 2

NÚMERO	CODI	UA	DESCRIPCIÓ	PREU
P-205	EG866111	u	Detector de moviment, amb connexió a bus de cable, per a caixa universal, amb adaptador, placa i marc de preu econòmic, amb accessoris de muntatge, muntat i connectat	76,48 €
	BG866111	u	Detector de moviment, amb connexió a bus de cable, per a caixa universal, amb adaptador, placa i marc de preu econòmic, amb accessoris de muntatge	68,00000 €
			Altres conceptes	8,48000 €
P-206	EH12FGB1	u	Llumenera decorativa tipus Luxiona Troll o similar equivalent Llumenera decorativa tipus Luxiona Troll o similar equivalent TR11.1546.3428.33 BERYL RECESSED DOWNLIGHT LED 38W CRI>80 3000K 80º. WHITE o similar equivalent o similar equivalent	92,30 €
	BH12FGB1	u	Llumenera decorativa tipus Luxiona Troll o similar equivalent TR11.1546.3428.33 BERYL RECESSED DOWNLIGHT LED 38W CRI>80 3000K 80º. WHITE o similar equivalent	76,55000 €
			Altres conceptes	15,75000 €
P-207	EH12FGB2	u	Llumenera decorativa tipus Luxiona Troll o similar equivalent Llumenera decorativa tipus Luxiona Troll o similar equivalent TR11.1546.3258.33 BERYL RECESSED DOWNLIGHT LED 22W CRI>80 3000K 80º D=220. WHITE o similar equivalent o similar equivalent	75,02 €
	BH12FGB2	u	Llumenera decorativa tipus Luxiona Troll o similar equivalent Llumenera decorativa tipus Luxiona Troll o similar equivalent TR11.1546.3258.33 BERYL RECESSED DOWNLIGHT LED 22W CRI>80 3000K 80º D=220. WHITE o similar equivalent o similar equivalent	59,61000 €
			Altres conceptes	15,41000 €
P-208	EH12FGB3	u	Llumenera decorativa tipus Luxiona Troll o similar equivalent Llumenera decorativa tipus Luxiona Troll o similar equivalent TR11.1546.3158.33 BERYL RECESSED DOWNLIGHT LED 12W CRI>80 3000K 80º. WHITE o similar equivalent o similar equivalent	45,59 €
	BH12FGB3	u	Llumenera decorativa tipus Luxiona Troll o similar equivalent Llumenera decorativa tipus Luxiona Troll o similar equivalent TR11.1546.3158.33 BERYL RECESSED DOWNLIGHT LED 12W CRI>80 3000K 80º. WHITE o similar equivalent o similar equivalent	35,40000 €
			Altres conceptes	10,19000 €
P-209	EH12FGT1	u	Llumenera decorativa tipus Luxiona Troll o similar equivalent Llumenera decorativa tipus Luxiona Troll o similar equivalent TR11.3645.2331.63 TUBULAR LED SUSPENDIDO Ø140x455mm, 25W, CRI>90, 3000K, 36º, 220-240V 50/60Hz, BLANCO INT. NEGRO o similar equivalent o similar equivalent	189,20 €
	BH12FGT1	u	Llumenera decorativa tipus Luxiona Troll o similar equivalent TR11.3645.2331.63 TUBULAR LED SUSPENDIDO Ø140x455mm, 25W, CRI>90, 3000K, 36º, 220-240V 50/60Hz, BLANCO INT. NEGRO o similar equivalent	171,55000 €
			Altres conceptes	17,65000 €
P-210	EH12FGT2	u	Llumenera decorativa tipus Luxiona Troll o similar equivalent Llumenera decorativa tipus Luxiona Troll o similar equivalent TR11.1645.2321.63 TUBULAR LED SUSPENDIDO Ø60x300mm, 7W, CRI>90, 3000K, 24º, 220-240V 50/60Hz, BLANCO INT. NEGRO o similar equivalent o similar equivalent	202,51 €
	BH12FGT2	u	Llumenera decorativa tipus Luxiona Troll o similar equivalent Llumenera decorativa tipus Luxiona Troll o similar equivalent TR11.1645.2321.63 TUBULAR LED SUSPENDIDO Ø60x300mm, 7W, CRI>90, 3000K, 24º, 220-240V 50/60Hz, BLANCO INT. NEGRO o similar equivalent o similar equivalent	184,60000 €
			Altres conceptes	17,91000 €
P-211	EH12FGX1	u	Llumenera decorativa tipus Luxiona Troll o similar equivalent TRAG0E1XLL22BMIC X-LINE LED 2600LM MICRO-PRM E 24 830 / L-1200 o similar equivalent	143,86 €
	BH12FGX1	u	Llumenera decorativa tipus Luxiona Troll o similar equivalent TRAG0E1XLL22BMIC X-LINE LED 2600LM MICRO-PRM E 24 830 / L-1200 o similar equivalent	127,10000 €

QUADRE DE PREUS NÚMERO 2

NÚMERO	CODI	UA	DESCRIPCIÓ		PREU
			Altres conceptes	16,76000	€
P-212	EH12FGX2	u	Llumenera decorativa tipus Luxiona Troll o similar equivalent TRAG0E1XLLA26BMIC X-LINE LED FLL 2600LM MICRO-PRM E 24 830 LINE-EL /L-1200 o similar equivalent	165,54	€
	BH12FGX2	u	Llumenera decorativa tipus Luxiona Troll o similar equivalent TRAG0E1XLLA26BMIC X-LINE LED FLL 2600LM MICRO-PRM E 24 830 LINE-EL /L-1200 o similar equivalent	148,35000	€
			Altres conceptes	17,19000	€
P-213	EH12FGX3	u	Llumenera decorativa tipus Luxiona Troll o similar equivalent TRAG0E1XLLB26BMIC X-LINE LED FLL 2600LM MICRO-PRM E 24 830 LINE-EP /L-1200 o similar equivalent	165,54	€
	BH12FGX3	u	Llumenera decorativa tipus Luxiona Troll o similar equivalent TRAG0E1XLLB26BMIC X-LINE LED FLL 2600LM MICRO-PRM E 24 830 LINE-EP /L-1200 o similar equivalent	148,35000	€
			Altres conceptes	17,19000	€
P-214	EH12FGX4	u	Llumenera decorativa tipus Luxiona Troll o similar equivalent TRAG0E1XLNLCA26BMIC X-LINE LED 2600LM MICRO-PRM E 24 830 LINIA-S /CONNECTOR TYP-LA 600/600 o similar equivalent	217,71	€
	BH12FGX4	u	Llumenera decorativa tipus Luxiona Troll o similar equivalent TRAG0E1XLNLCA26BMIC X-LINE LED 2600LM MICRO-PRM E 24 830 LINIA-S /CONNECTOR TYP-LA 600/600 o similar equivalent	199,50000	€
			Altres conceptes	18,21000	€
P-215	EH61FG01	u	Llum d'emergència amb làmpada led tipus Hydra LD N3 o similar equivalent, amb una vida útil de 100000 h, no permanent i estanca amb grau de protecció IP66, aïllament classe II, amb un flux aproximat de 100 a 140 lúmens, 1 h d'autonomia, de forma rectangular amb difusor i cos de policarbonat, preu alt, col·locat superficial. Criteri d'amidament: Unitat de quantitat instal·lada, mesurada segons les especificacions de la DT.La instal·lació inclou la làmpada, el cablejat interior i l'equip complert d'encesa en el seu cas.	77,54	€
	BH61FG05	u	Llum d'emergència amb làmpada led tipus Hydra LD N3 o similar equivalent, amb una vida útil de 100000 h, no permanent i estanca amb grau de protecció IP66, aïllament classe II, amb un flux aproximat de 100 a 140 lúmens, 1 h d'autonomia, de forma rectangular amb difusor i cos de policarbonat, preu alt, col·locat superficial.	69,05000	€
			Altres conceptes	8,49000	€
P-216	EH61FG02	u	Llum d'emergència amb làmpada led tipus Izar N30 o similar equivalent, amb una vida útil de 100000 h, no permanent i no estanca amb grau de protecció IP20 IK04, aïllament classe II, amb un flux aproximat de 170 a 240 lúmens, 1 h d'autonomia, de forma rectangular amb difusor i cos de policarbonat, preu alt, col·locat encastat. Criteri d'amidament: Unitat de quantitat instal·lada, mesurada segons les especificacions de la DT.La instal·lació inclou la làmpada, el cablejat interior i l'equip complert d'encesa en el seu cas.	78,45	€
	BH61FG02	u	Llum d'emergència amb làmpada led tipus Izar N30 o similar equivalent, amb una vida útil de 100000 h, no permanent i no estanca amb grau de protecció IP20 IK04, aïllament classe II, amb un flux aproximat de 170 a 240 lúmens, 1 h d'autonomia, de forma rectangular amb difusor i cos de policarbonat, preu alt	59,05000	€
	BH6ZCR00	u	Caixa per encastar llum d'emergència rectangular en parament vertical o horitzontal	3,92000	€
			Altres conceptes	15,48000	€
P-217	EH61FG04	u	Llum d'emergència amb làmpada led tipus Block de Daisalux o similar equivalent, amb una vida útil de 100000 h, no permanent i no estanca amb grau de protecció IP43 IK04, aïllament classe II, amb un flux aproximat de 170 a 200 lúmens, 1 h d'autonomia, de forma rectangular amb difusor i cos de policarbonat, preu alt. Col·locat superficial. Conexió telemando: Si Altura de colocació (m): 2 a 4. Tipus bateria: NiCd. Color a definir per DF. Criteri d'amidament: Unitat de quantitat instal·lada, mesurada segons les especificacions de la DT.La instal·lació inclou la làmpada, el cablejat interior i l'equip complert d'encesa en el seu cas.	91,36	€

QUADRE DE PREUS NÚMERO 2

NÚMERO	CODI	UA	DESCRIPCIÓ	PREU
	BH61FG04	u	Llum d'emergència amb làmpada led tipus Block de Daisalux o similar equivalent, amb una vida útil de 100000 h, no permanent i no estanca amb grau de protecció IP43 IK04, aïllament classe II, amb un flux aproximat de 170 a 200 lúmens, 1 h d'autonomia, de forma rectangular amb difusor i cos de policarbonat, preu alt. Conexió telemando: Si Altura de colocació (m): 2 a 4. Tipus bateria: NiCd. Color a definir per DF.	82,60000 €
			Altres conceptes	8,76000 €
P-218	EJ13B61J	u	Lavabo per a fixar sota taulell de porcellana esmaltada, senzill, d'amplària <= 53 cm, de color blanc i preu mitjà, fixat sota taulell. Criteri d'amidament: Unitat de quantitat instal·lada, mesurada segons les especificacions de la DT.	87,47 €
	B7J50010	dm3	Massilla per a segellats, d'aplicació amb pistola, de base silicona neutra monocomponent	0,36275 €
	BJ13B61J	u	Lavabo per a fixar sota taulell de porcellana esmaltada, senzill, d'amplària <= 53 cm, de color blanc i preu mitjà	76,19000 €
			Altres conceptes	10,91725 €
P-219	EJ13B713	u	Lavabo mural de porcellana esmaltada, senzill, d'amplària 53 a 75 cm, de color blanc i preu mitjà, col·locat amb suports murals. Criteri d'amidament: Unitat de quantitat instal·lada, mesurada segons les especificacions de la DT.	100,85 €
	BJ13B713	u	Lavabo mural de porcellana esmaltada, senzill, d'amplària 53 a 75 cm, de color blanc i preu mitjà	86,24000 €
	B7J50010	dm3	Massilla per a segellats, d'aplicació amb pistola, de base silicona neutra monocomponent	0,36275 €
			Altres conceptes	14,24725 €
P-220	EJ14BC1Q	u	Inodor de porcellana esmaltada, de sortida vertical i/o horitzontal, amb seient i tapa, cisterna i mecanismes de descàrrega i alimentació incorporats, de color blanc, preu mitjà, col·locat sobre el paviment i connectat a la xarxa d'evacuació. Criteri d'amidament: Unitat de quantitat instal·lada, mesurada segons les especificacions de la DT.	157,01 €
	BJ14BC1Q	u	Inodor per a col·locar sobre el paviment de porcellana esmaltada, de sortida vertical i/o horitzontal, amb seient i tapa, cisterna i mecanismes de descàrrega i alimentació incorporats, color blanc i preu mitjà	113,36000 €
	BJ1ZS000	kg	Pasta per a segellar l'enllaç d'inodors, abocadors i plaques turques	1,45040 €
	B7J50010	dm3	Massilla per a segellats, d'aplicació amb pistola, de base silicona neutra monocomponent	0,17412 €
			Altres conceptes	42,02548 €
P-221	EJ18DB12	u	Aigüera de gres esmaltat brillant amb una pica i escorredor, de 80 a 90 cm de llargària, de color blanc i fins a 50 cm d'amplària, preu alt, col·locada amb suports murals	182,26 €
	BJ18DB12	u	Aigüera de gres esmaltat brillant amb una pica i escorredor, de 80 a 90 cm de llargària, de color blanc i 50 cm d'amplària, com a màxim, preu alt	110,48000 €
	BJ1ZQ000	u	Suport mural d'acer galvanitzat per a aigüeres, safareigs i lavabos col·lectius	29,56000 €
	B7J50010	dm3	Massilla per a segellats, d'aplicació amb pistola, de base silicona neutra monocomponent	0,50785 €
			Altres conceptes	41,71215 €
P-222	EJ1AB21P	u	Abocador de porcellana esmaltada amb alimentació integrada, de color blanc, preu alt, col·locat sobre el paviment i connectat a la xarxa d'evacuació	84,17 €
	BJ1AB21P	u	Abocador de porcellana esmaltada amb alimentació integrada, de color blanc, preu alt, amb fixacions	62,44000 €
	B7J50010	dm3	Massilla per a segellats, d'aplicació amb pistola, de base silicona neutra monocomponent	0,21765 €
	BJ1ZS000	kg	Pasta per a segellar l'enllaç d'inodors, abocadors i plaques turques	1,45040 €
			Altres conceptes	20,06195 €
P-223	EJ1Z4287	u	Estructura de suport per a lavabo mural, per anar en envà lleuger o de plaques, amb una alçària aproximada de 1.2 m i una amplària de 0.45 a 0.6 m, col·locada amb fixacions mecàniques	111,21 €

QUADRE DE PREUS NÚMERO 2

NÚMERO	CODI	UA	DESCRIPCIÓ		PREU
	BJ1Z4287	u	Estructura de suport per a lavabo mural, per anar en envà lleuger o de plaques, amb una alçària aproximada de 1.2 m i una amplària de 0.45 a 0.6 m	98,89000	€
			Altres conceptes	12,32000	€
P-224	EJ1ZAB02	u	Reixa feta amb acer inoxidable i protecció de goma, muntat a abocador de porcellana vitrificada, preu alt	49,07	€
	BJ1ZAB02	u	Reixa feta amb acer inoxidable i protecció de goma per a abocador de porcellana vitrificada, preu alt	43,50000	€
			Altres conceptes	5,57000	€
P-225	EJ2311EG	u	Aixeta mescladora per a lavabo, muntada superficialment sobre taulell o aparell sanitari, de llautó cromat, preu mitjà, temporitzada , amb dues entrades de maniguets. Criteri d'amidament: Unitat de quantitat instal·lada, mesurada segons les especificacions de la DT.	67,38	€
	BJ2311EG	u	Aixeta mescladora per a lavabo, per a muntar superficialment sobre taulell o aparell sanitari, de llautó cromat, preu mitjà, temporitzada, amb dues entrades de maniguets	47,83000	€
			Altres conceptes	19,55000	€
P-226	EJ23U010	u	Aixeta antirrobatori per a lavabo, temporitzada, amb polsador antirrobatori, per a aigua freda, encastada	73,23	€
	BJ2ZU010	u	Elements d'enllaç i ràcords	4,92000	€
	BJ2ZU020	u	Canella	15,72000	€
	BJ2ZU030	u	Polsador antirrobatori	12,82000	€
	BJ23U010	u	Aixeta antirrobatori per a lavabo, temporitzada, amb polsador antirrobatori, per aigua freda	18,35000	€
			Altres conceptes	21,42000	€
P-227	EJ2ZE131	u	Enllaç mural, muntat superficialment, amb sortida roscada de 1/2´´ per a maniguets, de llautó cromat, preu mitjà, amb entrada roscada de 1/2´´	13,51	€
	BJ2ZE131	u	Enllaç mural, per a muntar superficialment amb sortida roscada de 1/2´´ per a maniguets, de llautó cromat, preu mitjà, amb entrada roscada de 1/2´´	4,13000	€
			Altres conceptes	9,38000	€
P-228	EJ2ZN43K	u	Maniguet flexible, de malla metàl·lica amb ànima interior sintètica, preu mitjà, amb dues unions roscades de 1/2´´	12,19	€
	BJ2ZN43K	u	Maniguet flexible, de malla metàl·lica amb ànima interior sintètica, preu mitjà, amb dues unions roscades de 1/2´´	2,84000	€
			Altres conceptes	9,35000	€
P-229	EJ2Z4137HJ	u	Aixeta de pas ref. N157416501 de la serie Complementos NK de NOKEN , encastada, de llautó cromat, preu mitjà, amb sortida de diàmetre 1/2´´ i entrada de 1/2´´	15,35	€
	BJ2Z4137HJL	u	Clau de pas amb filtro desmuntable mesures 80x21 mm, acabat crom, ref. N157416501 de la serie Complementos NK de NOKEN	5,93000	€
			Altres conceptes	9,42000	€
P-230	EJ46U015	u	Barra mural fixa en angle per a bany adaptat, de 600 i 600 mm de llargària i 35 mm de D, de tub d'acer inoxidable, col·locat amb fixacions mecàniques	134,67	€
	BJ46U015	u	Barra mural fixa en angle per a bany adaptat, de 600 i 600 mm de llargària i 35 mm de D, de tub d'acer inoxidable	123,56000	€
			Altres conceptes	11,11000	€
P-231	EJ46U020	u	Barra mural doble abatible per a bany adaptat, de 800 mm de llargària i 35 mm de D, de tub d'acer inoxidable, col·locat amb fixacions mecàniques	279,24	€
	BJ46U020	u	Barra mural doble abatible per a bany adaptat, de 800 mm de llargària i 35 mm de D, de tub d'acer inoxidable	249,56000	€

QUADRE DE PREUS NÚMERO 2

NÚMERO	CODI	UA	DESCRIPCIÓ		PREU
			Altres conceptes	29,68000	€
P-232	EJA23310	u	Escalfador acumulador elèctric de 25 l de capacitat, amb cubeta d'acer esmaltat, per a col·locar en posició vertical, de 750 a 1500 W de potència, dissenyat segons els requisits del REGLAMENTO 814/2013, amb una classe d'eficiència energètica segons REGLAMENTO 812/2013, col·locat en posició vertical amb fixacions murals i connectat	150,67	€
	BJA23310	u	Escalfador acumulador elèctric de 25 l de capacitat, amb cubeta d'acer esmaltat, de 750 a 1500 W de potència, vertical , dissenyat segons els requisits del REGLAMENTO 814/2013, amb una classe d'eficiència energètica en aigua calenta sanitària segons REGLAMENTO 812/2013	117,03000	€
			Altres conceptes	33,64000	€
P-233	EM111510	u	Detector tèrmic termovelocimètric per a instal·lació contra incendis convencional, segons norma UNE-EN 54-5, amb base d'encastar, encastat	33,45	€
	BM111510	u	Detector tèrmic termovelocimètric per a instal·lació contra incendis convencional, segons norma UNE-EN 54-5, amb base d'encastar	21,28000	€
	BMY11000	u	Part proporcional d'elements especials per a detectors	0,35000	€
			Altres conceptes	11,82000	€
P-234	EM121606	u	Central de detecció d'incendis convencional per a 6 zones, amb doble alimentació, amb funcions d'autoanàlisi automàtic amb indicador d'alimentació, de zona, d'avaria, de connexió de zona i de prova d'alarma, i muntada a la paret	303,61	€
	BM121600	u	Central de detecció d'incendis convencional per a 6 zones, amb doble alimentació, amb funcions d'autoanàlisi automàtic amb indicador d'alimentació, de zona, d'avaria, de connexió de zona i de prova d'alarma	222,60000	€
	BMY12000	u	Part proporcional d'elements especials per a centrals de detecció	0,65000	€
			Altres conceptes	80,36000	€
P-235	EM131221	u	Sirena electrònica per a instal·lació convencional i analògica, nivell de potència acústica 100 dB, amb senyal lluminós i so multitò, grau de protecció IP-54, fabricada segons la norma UNE-EN 54-3, col·locada a l'interior	63,51	€
	BMY13000	u	Part proporcional d'elements especials per a sirenes	0,58000	€
	BM131221	u	Sirena electrònica per a instal·lació convencional i analògica, nivell de potència acústica 100 dB, amb senyal lluminós i so multitò, grau de protecció IP-54, fabricada segons la norma UNE-EN 54-3, per a col·locació interior	50,52000	€
			Altres conceptes	12,41000	€
P-236	EM236ABH	u	Boca d'incendis equipada de 25 mm de diàmetre, BIE-25, formada per armari de xapa d'acer pintada per allotjament independent de mànega i extintor , i portes xapa d'acer pintada , inclosa BIE (debanadora d'alimentació axial abatible,mànega de 20 m i llança) i l'extintor de 6 kg, , per a col·locar encastada i en posició horitzontal, inclòs part proporcional d' accessoris i tot el petit material auxiliar de connexió i muntatge	332,14	€
	BMY23000	u	Part proporcional d'elements especials per a boques d'incendi	0,60000	€
	BM236ABH	u	Boca d'incendis equipada de 25 mm de diàmetre, BIE-25, formada per armari de xapa d'acer pintada per allotjament independent de mànega i extintor , i portes xapa d'acer pintada , inclosa BIE (debanadora d'alimentació axial abatible,mànega de 20 m i llança) i l'extintor de 6 kg, , per a col·locar encastada i en posició horitzontal	255,27000	€
			Altres conceptes	76,27000	€
P-237	EM31261J	u	Extintor manual de pols seca polivalent, de càrrega 6 kg, amb pressió incorporada, pintat, amb suport a paret	49,60	€
	BMY31000	u	Part proporcional d'elements especials per a extintors	0,31000	€
	BM312611	u	Extintor de pols seca polivalent, de càrrega 6 kg, amb pressió incorporada, pintat	39,02000	€
			Altres conceptes	10,27000	€
P-238	EM31341J	u	Extintor manual de diòxid de carboni, de càrrega 3,5 kg, amb pressió incorporada, pintat, amb suport a paret	78,94	€

QUADRE DE PREUS NÚMERO 2

NÚMERO	CODI	UA	DESCRIPCIÓ	PREU
	BMY31000	u	Part proporcional d'elements especials per a extintors	0,31000 €
	BM313411	u	Extintor de diòxid de carboni, de càrrega 3,5 kg, amb pressió incorporada, pintat	67,78000 €
			Altres conceptes	10,85000 €
P-239	EMD1U111	u	Detector volumètric d'infraroigs passius (PIR), abast longitudinal 10 m, amb 5 cortines, camp de visió de 86°, amb sortida per a alarma (NC) i per a tamper (NC), alimentació 12 Vcc, amb grau de seguretat 2 segons UNE-EN 50131-2-2, grau de protecció IP30 / IK02, col·locat superficialment	32,92 €
	BMD1U111	u	Detector volumètric d'infraroigs passius (PIR), abast longitudinal 10 m, amb 5 cortines, camp de visió de 86°, amb sortida per a alarma (NC) i per a tamper (NC), alimentació 12 Vcc, amb grau de seguretat 2 segons UNE-EN 50131-2-2, grau de protecció IP30 / IK02	20,65000 €
			Altres conceptes	12,27000 €
P-240	EMD2U220	u	Contacte magnètic cablejat, cos de plàstic, polaritzat, per a muntatge superficial, interruptor reed totalment encapsulat en ampolla de poliuretà, apertura màxima operativa 15 mm, amb contactes NC d'alarma i tamper, inclòs cable de 4 fils de 2 m de llargària, amb certificat de grau 2 segons UNE-EN 50131-2-6, col·locat	60,44 €
	BMD2U220	u	Contacte magnètic cablejat, cos de plàstic, polaritzat, per a muntatge superficial, interruptor reed totalment encapsulat en ampolla de poliuretà, apertura màxima operativa 15 mm, amb contactes NC d'alarma i tamper, inclòs cable de 4 fils de 2 m de llargària, amb certificat de grau 2 segons UNE-EN 50131-2-6	24,37000 €
			Altres conceptes	36,07000 €
P-241	EMD3U099	u	Connexió i configuració a Central d'intrusió existent nova instal·lació	145,92 €
			Altres conceptes	145,92000 €
P-242	EMD3UA10	u	Central d'intrusió en caixa metàl·lica per a sistema integrat de seguretat, de 8 zones ampliable a 64 zones, possibilitat de fer fins a 4 particions, sortides de placa per a sirena exterior, sirena interior, llum estroboscòpica i relé progamable, amb transmisor telefònic integrat, alimentació 230 V, inclosa una bateria de plom estanca de 12 Vcc i 7,2 A, una tarjeta d'expansió per a comunicació IP i una tarjeta de comunicacions amb dues sortides RS 232, amb teclat display LCD de 2 línies de 16 caràcters, amb grau de seguretat 3 segons UNE-EN 50131-1, instal·lada	1.085,24 €
	BMD3UA10	u	Central d'intrusió en caixa metàl·lica per a sistema integrat de seguretat, de 8 zones ampliable a 64 zones, possibilitat de fer fins a 4 particions, sortides de placa per a sirena exterior, sirena interior, llum estroboscòpica i relé progamable, amb transmisor telefònic integrat, alimentació 230 V, amb grau de seguretat 3 segons UNE-EN 50131-1	310,01000 €
	BMDCU120	u	Teclat per a central de seguretat amb display LCD de 2 línies i 16 caracters per línia, teclat retroil·luminat, protecció de tamper, indicació de l'estat de 16 àrees, bronzidor ajustable, grau de protecció IP30, amb grau de seguretat 3 segons UNE-EN 50131-3	148,90000 €
	BMDBU020	u	Targeta de comunicacions per a central de seguretat, protocol de comunicacions IP, configurable mitjançant navegador web, amb certificat de seguretat de grau 3	223,62000 €
	BMDBU010	u	Targeta de comunicacions per a central de seguretat, amb 2 sortides RS 232 (connexió i impressora), amb certificat de seguretat de grau 3	223,62000 €
	BMDAU010	u	Bateria de plom estanca, de 12 V i 7,2 A	14,76000 €
			Altres conceptes	164,33000 €
P-243	EMD4U110	u	Sirena per a instal·lació de seguretat, per a ús interior, fabricació en plàstic ABS, d'1 to, sortida acústica de 101 dB a 1 m de distància, alimentació 12 Vcc, amb grau de seguretat 2 segons UNE-EN 50131-4, grau de protecció IP 315, col·locada	64,20 €
	BMD4U110	u	Sirena per a instal·lació de seguretat, per a ús interior, fabricació en plàstic ABS, d'1 to, sortida acústica de 101 dB a 1 m de distància, alimentació 12 Vcc, amb grau de seguretat 2 segons UNE-EN 50131-4, grau de protecció IP 315	16,43000 €
			Altres conceptes	47,77000 €
P-244	EMD4UC30	u	Sirena per a instal·lació de seguretat, per a ús exterior, fabricació en policarbonat i acer inoxidable, amb protecció metàl·lica interna, d'1 to i doble flash de color blau, sortida acústica de 120 dB a 1 m de distància, alimentació 12 Vcc, amb bateria de NI-Cd de 10,8 V i 280 mAh (inclosa), amb tamper de carcassa i de paret, amb grau de seguretat 3 segons UNE-EN	177,85 €

QUADRE DE PREUS NÚMERO 2

NÚMERO	CODI	UA	DESCRIPCIÓ	PREU
			50131-4, grau de protecció IP 55, col·locada	
	BMDAU020	u	Bateria de níquel-cadmi, 10,8 V i 280 mAh	11,06000 €
	BMD4UC30	u	Sirena per a instal·lació de seguretat, per a ús exterior, fabricació en policarbonat i acer inoxidable, amb protecció metàl·lica interna, d'1 to i doble flash de color blau, sortida acústica de 120 dB a 1 m de distància, alimentació 12 Vcc, amb bateria de NI-Cd de 10,8 V i 280 mAh (inclosa), amb tamper de carcassa i de paret, amb grau de seguretat 3 segons UNE-EN 50131-4, grau de protecció IP 55	93,54000 €
			Altres conceptes	73,25000 €
P-245	EMD6U010	m	Conductor blindat i apantallat, de 4 x 1 mm2 i col·locat en tub	1,45 €
	BMD6U010	m	Conductor blindat i apantallat, de 4 x 1 mm2	0,72000 €
			Altres conceptes	0,73000 €
P-246	EMDWC002	u	Caixa per a teclat digital, muntada superficialment	49,39 €
	BMDWC002	u	Caixa amb teclat digital, per a muntar superficialment	40,39000 €
	B0A61600	u	Tac de niló de 6 a 8 mm de diàmetre, amb vis	0,30000 €
			Altres conceptes	8,70000 €
P-247	EN315727	u	Vàlvula de bola manual amb rosca, de dues peces amb pas total, de llautó, de diàmetre nominal 3/4´´, de 25 bar de PN i preu alt, muntada superficialment	12,48 €
	BN315720	u	Vàlvula de bola manual amb rosca, de dues peces amb pas total, de llautó, de diàmetre nominal 3/4´´, de 25 bar de PN i preu alt	4,56000 €
			Altres conceptes	7,92000 €
P-248	EN316727	u	Vàlvula de bola manual amb rosca, de dues peces amb pas total, de llautó, de diàmetre nominal 1´´, de 25 bar de PN i preu alt, muntada superficialment	17,17 €
	BN316720	u	Vàlvula de bola manual amb rosca, de dues peces amb pas total, de llautó, de diàmetre nominal 1´´, de 25 bar de PN i preu alt	7,53000 €
			Altres conceptes	9,64000 €
P-249	EQ514A81	m2	Taulell de pedra natural granítica nacional, de 20 mm de gruix, preu alt, de 100 a 149 cm de llargària, col·locat sobre suport mural i encastat al parament. Criteri d'amidament: m2 de superfície real amidada segons les especificacions de la DT. Aquest criteri inclou l'acabament específic de les vores i l'acord amb els paraments.	147,26 €
	BQ514A80	m2	Pedra natural granítica nacional per a taulells, de 20 mm de gruix, preu alt, de 100 a 149 cm de llargària	57,59000 €
	BJ1ZQ000	u	Suport mural d'acer galvanitzat per a aigüeres, safareigs i lavabos col·lectius	51,73000 €
			Altres conceptes	37,94000 €
P-250	EQ5Z1BA0	u	Formació de forat sobre taulell de pedra natural granítica, amb el cantell interior polit, de forma circular o oval, per a encastar aparells sanitaris. Criteri d'amidament: Unitat mesurada segons les especificacions de la DT.	177,78 €
			Altres conceptes	177,78000 €
P-251	FG22TA1K	m	Tub corbable corrugat de polietilè, de doble capa, llisa la interior i corrugada l'exterior, de 40 mm de diàmetre nominal, aïllant i no propagador de la flama, resistència a l'impacte de 15 J, resistència a compressió de 450 N, muntat com a canalització soterrada	1,82 €
	BG22TA10	m	Tub corbable corrugat de polietilè, de doble capa, llisa la interior i corrugada l'exterior, de 40 mm de diàmetre nominal, aïllant i no propagador de la flama , resistència a l'impacte de 15 J, resistència a compressió de 450 N, per a canalitzacions soterrades	0,73440 €
			Altres conceptes	1,08560 €
P-252	JGV19199	u	Tràmits de Legalització de la Instal·lació elèctrica en BT segons el REBT, inclou Projecte, Certificats, Inspeccions Inicials, i Inscripció al Registre d'Indústria.	1.530,00 €
	BVAG9199	u	Tràmits de Legalització de la Instal·lació elèctrica en BT segons el REBT, inclou Projecte, Certificats, Inspeccions Inicials, i Inscripció al Registre d'Indústria.	1.500,00000 €

QUADRE DE PREUS NÚMERO 2

NÚMERO	CODI	UA	DESCRIPCIÓ		PREU
			Altres conceptes	30,00000	€
P-253	JGV1FG00	u	Partida en concepte de control de qualitat d'acord amb el programa i pressupost de control de qualitat annex al projecte	3.243,06	€
			Sense descomposició	3.243,06000	€
P-254	K2135343	m3	Enderroc de mur de contenció de formigó armat, a mà i amb compressor i càrrega manual i mecànica de runa sobre camió. Criteri d'amidament: m3 de volum realment enderrocat, amidat com a diferència entre els perfils aixecats abans de començar l'enderroc i els aixecats al finalitzar l'enderroc, aprovats per la DF.	173,05	€
			Altres conceptes	173,05000	€
P-255	K2148HD1	m2	Enderroc d'escala de cargol i altell metàl·lic, de muntants de perfils laminats, amb mitjans manuals i càrrega manual de runa sobre camió o contenidor	15,08	€
			Altres conceptes	15,08000	€
P-256	K2148J34	m2	Enderroc de llosa d'escala de formigó armat, a mà i amb compressor i càrrega manual de runa sobre camió o contenidor	43,41	€
			Altres conceptes	43,41000	€
P-257	K2149C34	m2	Formació de forat en sostre nervat de formigó armat, de 5 m2 com a màxim, a mà i amb compressor i càrrega manual de runa sobre camió o contenidor. Criteri d'amidament: m2 de superfície realment executada, amidada segons les especificacions de la DT.	46,29	€
			Altres conceptes	46,29000	€
P-258	K214U070	m2	Tall d'estructures de formigó en massa o armat, amb serra amb disc de diamant i càrrega manual i mecànica de runa sobre camió o contenidor. Obertura en pantalla de formigó armat de 40cm de gruix	636,64	€
	B0A63M00	u	Tac químic de diàmetre 16 mm, amb cargol, volandera i femella	14,16000	€
	B0111000	m3	Aigua	4,89000	€
			Altres conceptes	617,59000	€
P-259	K2150011	m3	Enderroc complert de coberta plana, inclos minvells, amb mitjans manuals i càrrega manual de runa sobre camió o contenidor	14,43	€
			Altres conceptes	14,43000	€
P-260	K2161511	m2	Enderroc d'envà de ceràmica de 5 cm de gruix, amb mitjans manuals i càrrega manual de runa sobre camió o contenidor	5,98	€
			Altres conceptes	5,98000	€
P-261	K2163511	m2	Enderroc de paredó de ceràmica 10 cm de gruix, amb mitjans manuals i càrrega manual de runa sobre camió o contenidor	7,21	€
			Altres conceptes	7,21000	€
P-262	K2164771	m2	Enderroc de paret de tancament de maó calat de 15 cm de gruix, a mà i amb martell trencador manual i càrrega manual de runa sobre camió o contenidor	13,58	€
			Altres conceptes	13,58000	€
P-263	K2183501	m2	Arrencada d'enrajolat en parament vertical, amb mitjans manuals i càrrega manual de runa sobre camió o contenidor	9,48	€
			Altres conceptes	9,48000	€
P-264	K218FG01	m2	Enderroc de cel ras amb entramat de suport i instal·lacions existents al interior inclòs part proporcional per m2 d'enderroc de tabiques i caixons de cartró guix, amb mitjans manuals i càrrega manual sobre camió o contenidor	5,67	€
			Altres conceptes	5,67000	€
P-265	K2192913	m2	Enderroc de solera de formigó lleugerament armat, de fins a 15 cm de gruix, amb compressor i càrrega manual de runa sobre camió o contenidor	10,85	€

QUADRE DE PREUS NÚMERO 2

NÚMERO	CODI	UA	DESCRIPCIÓ		PREU
			Altres conceptes	10,85000	€
P-266	K2194721	m2	Arrencada de paviment de terratzo, amb mitjans manuals i càrrega manual de runa sobre camió o contenidor	8,25	€
			Altres conceptes	8,25000	€
P-267	K2197821	m	Arrencada de sòcol de terratzo, amb mitjans manuals i càrrega manual de runa sobre camió o contenidor	1,24	€
			Altres conceptes	1,24000	€
P-268	K219CC11	m2	Enderroc de vorera de panot, amb compressor i càrrega manual de runa sobre camió o contenidor	3,96	€
			Altres conceptes	3,96000	€
P-269	K219FG01	m	Arrencada de sòcol, amb mitjans manuals i càrrega manual de runa sobre camió o contenidor. Criteri d'amidament: m de llargària realment enderrocada, segons les especificacions de la DT.	0,82	€
			Altres conceptes	0,82000	€
P-270	K219FG02	m2	Arrencada de paviment laminar, parquet, sintètic, etc... amb mitjans manuals i càrrega manual de runa sobre camió o contenidor. Criteri d'amidament: m2 de superfície amidada segons les especificacions de la DT.	5,15	€
			Altres conceptes	5,15000	€
P-271	K219KFC0	m	Tall en paviment de formigó de 15 cm de fondària com a mínim, amb màquina tallajunts amb disc de diamant, per a delimitar la zona a demolir	10,59	€
			Altres conceptes	10,59000	€
P-272	K21A3011	u	Arrencada de full i bastiment de porta o finestra interior amb mitjans manuals i càrrega manual sobre camió o contenidor	10,31	€
			Altres conceptes	10,31000	€
P-273	K21B1011	m	Arrencada de barana metàl·lica de 90 a 110 cm d'alçària, amb mitjans manuals i càrrega manual sobre camió o contenidor	6,81	€
			Altres conceptes	6,81000	€
P-274	K21B3011	m2	Arrencada de reixa metàl·lica amb mitjans manuals i càrrega manual sobre camió o contenidor	6,81	€
			Altres conceptes	6,81000	€
P-275	K21EFG01	u	Arrencada d'instal·lacions d'aire condicionat, instal·lació d'electricitat, fontaneria, telecomunicacions, veu i dades i resta d'instal·lació que calgui anular per a procedir a l'execució de les instal·lacions projectades per la biblioteca i locals per a l'ampliació, amb mitjans manuals i càrrega manual sobre camió o contenidor. Inclou desmuntatge d'unitats terminals i unitats exteriors, tubs i reixes interiors.. etc. Anul·lació d'instal·lació interior elèctrica quadres, subquadres, cablejats, tubs...etc. Retirada d'enllumenat. Arrencada d'instal·lació de distribució d'aigua amb tubs, accessoris i aixetes. Retirada de cablejats de veu i dades i telecomunicacions.	1.506,15	€
			Altres conceptes	1.506,15000	€
P-276	K21JB111	u	Arrencada d'inodor, ancoratges, aixetes, mecanismes, desguassos i desconnexió de les xarxes de subministrament i d'evacuació, amb mitjans manuals i càrrega manual de runa sobre camió o contenidor	14,58	€
			Altres conceptes	14,58000	€
P-277	K21JD111	u	Arrencada de lavabo, suport, aixetes, sifó, desguassos i desconnexió de les xarxes de subministrament i d'evacuació, amb mitjans manuals i càrrega manual de runa sobre camió o contenidor	16,10	€
			Altres conceptes	16,10000	€
P-278	K222B412	m3	Excavació de rasa per a pas d'instal·lacions fins a 1 m de fondària, en terreny compacte (SPT 20-50), realitzada amb mitjans manuals i amb les terres deixades a la vora	70,60	€

QUADRE DE PREUS NÚMERO 2

NÚMERO	CODI	UA	DESCRIPCIÓ		PREU
			Altres conceptes	70,60000	€
P-279	K222B432	m3	Excavació de rasa per a pas d'instal·lacions fins a 1 m de fondària, en terreny compacte (SPT 20-50), realitzada amb minicarregadora amb accessori retroexcavador i amb les terres deixades a la vora	12,11	€
			Altres conceptes	12,11000	€
P-280	K31522C1	m3	Formigó per a rases i pous de fonaments, HA-25/B/10/IIa, de consistència tova i grandària màxima del granulat 10 mm, abocat des de camió	81,75	€
	B065760B	m3	Formigó HA-25/B/10/IIa de consistència tova, grandària màxima del granulat 10 mm, amb >= 275 kg/m3 de ciment, apte per a classe d'exposició IIa	75,09700	€
			Altres conceptes	6,65300	€
P-281	K43ZU030	kg	Elements d'unió i recolzament per a estructures de fusta, d'acer inoxidable austenític de designació AISI 316, en perfils laminats tipus L, rodó, quadrat, rectangular, hexagonal, planxa, treballat a taller i col·locat a l'obra	5,15	€
	B4R12021	kg	Acer inoxidable austenític amb molibdè de designació 1.4401 (AISI 316), en perfils laminats tipus L, rodó, quadrat, rectangular, hexagonal, planxa, treballat a taller	3,51000	€
			Altres conceptes	1,64000	€
P-282	K4435C15	kg	Acer S275JR segons UNE-EN 10025-2, per a bigues amb connectors formades per peça simple, en perfils laminats en calent sèrie IPN, IPE, HEB, HEA, HEM i UPN, treballat a taller i amb una capa d'imprimació antioxidant, col·locat a l'obra amb soldadura	2,03	€
	B44Z5C1A	kg	Acer S275JR segons UNE-EN 10025-2, format per peça simple, amb connectors, en perfils laminats en calent sèrie IPN, IPE, HEB, HEA, HEM i UPN, treballat al taller per a col·locar amb soldadura i amb una capa d'imprimació antioxidant	1,06000	€
			Altres conceptes	0,97000	€
P-283	K44Z5025	kg	Acer S275JR segons UNE-EN 10025-2, en perfils laminats en calent sèrie L, LD, T, rodó, quadrat, rectangular i planxa, treballat a taller i amb una capa d'imprimació antioxidant, col·locat a l'obra amb soldadura	3,56	€
	B44Z502A	kg	Acer S275JR segons UNE-EN 10025-2, format per peça simple, en perfils laminats en calent sèrie L, LD, T, rodó, quadrat, rectangular i planxa, treballat al taller per a col·locar amb soldadura i amb una capa d'imprimació antioxidant	1,03000	€
			Altres conceptes	2,53000	€
P-284	K45RE000	m2	Pont d'unió entre superficies de formigó amb adhesiu de resines epoxi sense dissolvents, de dos components. Criteri d'amidament: m2 de superfície en elements lineals o superficials, amidat segons les especificacions de la DT i amb aquelles modificacions i singularitats acceptades prèviament i expressament per la DF.	18,06	€
	B0907100	kg	Adhesiu de resines epoxi sense dissolvents, de dos components, per a ús estructural	10,36800	€
			Altres conceptes	7,69200	€
P-285	K5Z15A2B	m2	Formació de pendents amb formigó de dosificació 150 kg/m3 de ciment pòrtland amb filler calcari CEM II/B-L 32,5 R, de 10 cm de gruix mitjà, amb acabat remolinat. Criteri d'amidament: m2 de superfície amidada segons les especificacions de la DT.Amb deducció de la superfície corresponent a obertures, d'acord amb els criteris següents:- Obertures <= 1 m2: No es dedueixen - Obertures > 1 m2: Es dedueix el 100%	13,36	€
			Altres conceptes	13,36000	€
P-286	K6121R12	m2	Paret divisòria recolzada de gruix 14 cm, de maó calat, LD, R-15, de 290x140x190 mm , per a revestir, categoria I, segons la norma UNE-EN 771-1, col·locat amb morter per a ram de paleta industrialitzat M 5 (5 N/mm2) de designació (G) segons norma UNE-EN 998-2	21,89	€
	B0710250	t	Morter per a ram de paleta, classe M 5 (5 N/mm2), a granel, de designació (G) segons norma UNE-EN 998-2	0,72376	€
	B0111000	m3	Aigua	0,00880	€

QUADRE DE PREUS NÚMERO 2

NÚMERO	CODI	UA	DESCRIPCIÓ	PREU
	B0F1128L	u	Maó calat R-15 de 290x140x190 mm, per a revestir, categoria I, LD, segons la norma UNE-EN 771-1	3,45000 €
			Altres conceptes	17,70744 €
P-287	K7CP1R24	u	Aïllament acústic amb illa acústica de llana mineral de roca, rectangular de 1200x1200 mm, de gruix 40 mm, acabat blanc, suspès horitzontal	240,44 €
	B7CP1R24	u	Illa acústica de llana mineral de roca, rectangular de 1200x1200 mm, de gruix 40 mm, acabat blanc	228,00000 €
			Altres conceptes	12,44000 €
P-288	K7CP1R34	u	Aïllament acústic amb illa acústica de llana mineral de roca, rectangular de 1800x1200 mm, de gruix 40 mm, acabat blanc, suspès horitzontal	308,27 €
	B7CP1R34	u	Illa acústica de llana mineral de roca, rectangular de 1800x1200 mm, de gruix 40 mm, acabat blanc	294,50000 €
			Altres conceptes	13,77000 €
P-289	K7D69TK0	m2	Pintat ignífug de perfils d'acer amb una capa de imprimació per a pintura intumescent i tres capes de pintura intumescent, amb un gruix total de 1500 µm	41,87 €
	B8ZAG000	kg	Imprimació per a pintura intumescent	1,85579 €
	B89ZT000	kg	Pintura intumescent	18,94200 €
			Altres conceptes	21,07221 €
P-290	K7J1AUX0	m2	Formació de junt de dilatació, en peces formigonades ´´in situ´´, amb planxa de poliestirè expandit (EPS), de 30 mm de gruix. Criteri d'amidament: m2 de superfície amidada segons les especificacions de la DT.	11,92 €
	B7C23300	m2	Planxa de poliestirè expandit (EPS), de 30 mm de gruix, de 30 kPa de tensió a la compressió, de 0.65 m2.K/W de resistència tèrmica, amb una cara llisa i cantell recte	3,29400 €
			Altres conceptes	8,62600 €
P-291	K81214P2	m2	Enguixat projectat a bona vista sobre parament horitzontal interior, a més de 3,00 m d'alçària, amb guix B1 per a projectar, acabat lliscat amb guix C6, segons la normaUNE-EN 13279-1	8,30 €
	B0521200	kg	Guix de designació C6/20/2, segons la norma UNE-EN 13279-1	0,10560 €
	B0111000	m3	Aigua	0,01141 €
	B0521150	kg	Guix de designació B1/50/2, segons la norma UNE-EN 13279-1, amb additius retardadors d'adormiment, per a projectar	1,47840 €
			Altres conceptes	6,70459 €
P-292	K812FG00	m2	Enguixat projectat a bona vista per a compliment de R90 en estructura amb un gruix previst de fins a 7,5mm de gruix col·locat sobre parament horitzontal interior, a més de 3,00 m d'alçària, amb guix B1 per a projectar, acabat lliscat amb guix C6, segons la normaUNE-EN 13279-1	6,16 €
	B0111000	m3	Aigua	0,01141 €
	B0521150	kg	Guix de designació B1/50/2, segons la norma UNE-EN 13279-1, amb additius retardadors d'adormiment, per a projectar	1,05000 €
	B0521200	kg	Guix de designació C6/20/2, segons la norma UNE-EN 13279-1	0,07200 €
			Altres conceptes	5,02659 €
P-293	K842FG01	u	Adequació d'acabats existents en sala existent per a doblat de paret de tancament per un gruix de fins a 20cm, una longitud de fins a 10m i una alçada de 4.10m, segons indicacions de la DF. Amb tall en el paviment de parquet en el perímetre de la nova paret, amb arrencada de sòcul i aplec de material en obra per a posterior col·locació. Desmuntatge de part afectada de cel ras existent registrable de plaques de 600x 600 mm col·locat amb estructura d'acer galvanitzat vista de perfils en forma de T per a una alçària de cel ras de fins a 4 m com a màxim, amb adequació de l'estructura de suport per a reduir l'amplada de cel ras en el perímetre de la nova paret, amb addició de nous perfils de suport i tallat o desmuntatge de perfils existents i muntatge i desmuntatge de plaques per adequació a la nova dimensió. Inclou totes les tasques necessaries per deixar la partida totalment acabada.	241,14 €

QUADRE DE PREUS NÚMERO 2

NÚMERO	CODI	UA	DESCRIPCIÓ	PREU
	B84ZD510	m2	Estructura d'acer galvanitzat vista per a cel ras de plaques de 600x600 mm formada per perfils principals en forma de T invertida de 15 mm de base col·locats cada 1.2 m per a fixar al sostre mitjançant vareta de suspensió cada 1.2 m, i perfils secundaris formant retícula, inclòs part proporcional de perfils de remat, suspensors i fixacions, per a suportar una càrrega de fins a 14 kg	32,19000 €
	B0911000	kg	Adhesiu d'aplicació a dues cares de cautxú sintètic	0,31840 €
			Altres conceptes	208,63160 €
P-294	K8782270	m2	Preparació de superfície de formigó amb raig de sorra seca. Criteri d'amidament: m2 de superfície real amidada segons les especificacions de la DT.Deducció de la superfície corresponent a obertures:- Obertures <= 2 m2: No es dedueixen - Obertures > 2 m2 i <= 4 m2: Es dedueixen el 50% - Obertures > 4 m2: Es dedueixen el 100%	11,37 €
	B0314500	t	Sorra de sílice de 0 a 3,5 mm	0,49017 €
			Altres conceptes	10,87983 €
P-295	K894ABJ0	m2	Pintat de pilar d'un sol perfil d'acer a l'esmalt sintètic, amb dues capes d'imprimació antioxidant i dues d'acabat	22,12 €
	B8ZAA000	kg	Imprimació antioxidant	2,32764 €
	B89ZB000	kg	Esmalt sintètic	3,30735 €
			Altres conceptes	16,48501 €
P-296	K898DFM0	m2	Pintat de parament vertical exterior de ciment, amb pintura al silicat de potassa amb acabat llis, i pigments, amb una capa de fons d'imprimació neutralitzadora, una d'imprimació fixadora i dues d'acabat	13,21 €
	B8ZAH000	kg	Imprimació neutralitzadora acrílica	4,57914 €
	B89ZNE00	kg	Pintura al silicat de potassa per a exteriors	4,49514 €
	B8ZAM000	kg	Imprimació fixadora acrílica	0,58120 €
			Altres conceptes	3,55452 €
P-297	K898FG01	m2	Pintat de parament vertical de tauler, amb pintura plàstica amb acabat llis, amb una capa segelladora i dues d'acabat	4,60 €
	B89ZPD00	kg	Pintura plàstica per a interiors	1,22522 €
	B8ZA1000	kg	Segelladora	0,65025 €
			Altres conceptes	2,72453 €
P-298	K89ACBJ0	m2	Pintat de portes vidrieres d'acer, amb esmalt sintètic, amb dues capes d'imprimació antioxidant i dues d'acabat. Criteri d'amidament: m2 de superfície de cada cara del tancament practicable tractat segons les especificacions de la DT amb les deduccions corresponents als envidraments segons els criteris següents:Deducció de la superfície corresponent a l'envidrament per a peces amb una superfície envidrada de:- Més d'un 75% del total: Es dedueix el 50% - Menys del 75% i més del 50% del total: Es dedueix el 25% - Menys del 50% del total o amb barretes: No es dedueixEn les portes extensibles, la superfície s'ha d'incrementar el 50%	13,81 €
	B8ZAA000	kg	Imprimació antioxidant	2,32764 €
	B89ZB000	kg	Esmalt sintètic	3,30735 €
			Altres conceptes	8,17501 €
P-299	K93A14D0	m2	Recrescuda del suport de paviments, de 4 cm de gruix, amb morter de ciment 1:6. Criteri d'amidament: m2 de superfície amidada segons les especificacions de la DT, amb deducció de la superfície corresponent a obertures, d'acord amb els criteris següents:- Obertures <= 1 m2: No es dedueixen - Obertures > 1 m2: Es dedueix el 100%	8,53 €

QUADRE DE PREUS NÚMERO 2

NÚMERO	CODI	UA	DESCRIPCIÓ		PREU
	B7C2P100	m2	Planxa de poliestirè expandit (EPS) elastificat de 10 mm de gruix	0,01061	€
			Altres conceptes	8,51939	€
P-300	K9M21100	m2	Paviment de morter autoanivellant de 10 mm de gruix sobre el paviment de formigó	30,64	€
	B071P000	kg	Morter d'anivellament	20,93000	€
	B0907000	kg	Adhesiu de resines epoxi	1,19740	€
			Altres conceptes	8,51260	€
P-301	K9QHFG01	m2	Parquet flotant amb posts multicapa sintètics per a ús comercial molt elevat, classe 34 (UNE-EN 13329), de 1190 a 1800 mm de llargària, de 180 a 200 mm d'amplària, 11 mm de gruix, amb base de tauler de fibres d'alta densitat, amb unió a pressió, col·locat sobre làmina de polietilè expandit de 3 mm	36,64	€
	B9QHFG01	m2	Post multicapa amb capa d'acabat sintètica per a parquet flotant, per a ús comercial molt elevat, classe 34 (UNE-EN 13329), de 1190 a 1800 mm de llargària, de 180 a 200 mm d'amplària, 11 mm de gruix, amb base de tauler de fibres d'alta densitat i unió a pressió	34,54620	€
	B7C75300	m2	Làmina de polietilè expandit no reticulat, de 3 mm de gruix	0,36050	€
			Altres conceptes	1,73330	€
P-302	K9Z31F20	m2	Pintat de paviment de formigó amb 2 capes de pintura acrílica en fase aquosa	9,23	€
	B89ZRJ20	kg	Pintura acrílica per a paviments de formigó, en fase aquosa	2,05500	€
			Altres conceptes	7,17500	€
P-303	KABGFG01	u	Desmuntatge i aplec en obra per a muntatge posterior inclòs, de porta existent d'acer tipus tallafocs. Criteri d'amidament: Unitat mesurada segons les especificacions de la DT.	93,61	€
			Altres conceptes	93,61000	€
P-304	KAFAFG01	u	Adequació de porta existent de dues fulles batents amb mecanisme antipànic per a porta d'evacuació de 2 fulles, amb sistema d'accionament basculant, amb 3 punts de tancament, per a mecanisme vist, homologat segons UNE-EN 1125, instal·lat. Inclou els treballs d'adequació necessaris a realitzar i deixar la partida completament acabada. Inclús part proporcional d'adaptació i nova col·locació de perfils d'alumini necessaris i adequació de vidre.	310,48	€
			Altres conceptes	310,48000	€
P-305	KFGA4A0L	u	Desmuntatge de cancell de perfileria d'alumini i vidre i aplec per a posterior muntatge de les portes d'alumini de dues fulles batents existents en el cancell, de dimensions aproximades de 180x215 cm. Conjunt de cancell format per 2 tancaments fixes de 2,20m i 2,20m d'alçada i perfils de suport a sostre, i porta de dues fulles. Inlcou el desmuntatge i càrrega de residus a camió contenidor. Inclou el desmuntatge i posterior muntatge dels vidres de la porta i de la part fixa on es situarà la porta. Inclou el demuntatge i posterior muntatge dels muntants i travessers necessaris per al seu correcte funcionament. S'inclou el muntatge de mecanisme antipànic per a porta d'evacuació de 2 fulles, amb sistema d'accionament basculant, amb 3 punts de tancament, per a mecanisme vist, homologat segons UNE-EN 1125, instal·lat. Inclou els treballs d'adequació necessaris a realitzar per deixar la partida completament acabada.	442,90	€
	B7J50010	dm3	Massilla per a segellats, d'aplicació amb pistola, de base silicona neutra monocomponent	1,74120	€
	EAZPA230	u	Mecanisme antipànic per a porta d'evacuació de 2 fulles, amb sistema d'accionament basculant, amb 3 punts de tancament, per a mecanisme vist, homologat segons UNE-EN 1125, instal·lat. Criteri d'amidament: Unitat de dispositiu antipànic amb tots els seus accessoris muntat. Els dispositius per a l'accionament d'una porta de dues fulles constitueixen una sola unitat.	299,34370	€
	B7J50090	dm3	Massilla per a segellats, d'aplicació amb pistola, de base poliuretà monocomponent	4,29570	€
			Altres conceptes	137,51940	€
P-306	KFGA6811	m2	Desmuntatge de mampara separadora cega i tarja de vidre superior, formada per panells d'acer, alumini, fusta, PVC o similar, amb mitjans manuals, sense deteriorar els elements constructius als quals se subjecta, i càrrega manual sobre camió o contenidor	11,05	€

QUADRE DE PREUS NÚMERO 2

NÚMERO	CODI	UA	DESCRIPCIÓ		PREU
			Altres conceptes	11,05000	€
P-307	KFGA6812	m2	Desmuntatge de mampara separadora envidrada formada per panells d'acer, alumini, fusta, PVC o similar, amb mitjans manuals, sense deteriorar els elements constructius als quals se subjecta, i càrrega manual sobre camió o contenidor	15,78	€
			Altres conceptes	15,78000	€
P-308	KFGAU015	u	Desmuntatge de fusteria metàl·lica tallafocs, de dues fulles batents, amb mitjans manuals i recuperació del material per a la seva posterior ubicació en altre emplaçament, i càrrega manual sobre camió o contenidor. El preu inclou el desmuntatge dels galzes, dels tapajuntes i de les ferramentes	11,86	€
			Altres conceptes	11,86000	€
P-309	KG21H51J	m	Tub rígid de plàstic sense halògens, de 16 mm de diàmetre nominal, aïllant i no propagador de la flama, amb una resistència a l'impacte de 2 J, resistència a compressió de 1250 N i una rigidesa dielèctrica de 2000 V, amb unió endollada i muntat superficialment	4,10	€
	BGW21000	u	Part proporcional d'accessoris per a tubs rígids de PVC	0,14000	€
	BG21H510	m	Tub rígid de plàstic sense halògens, de 16 mm de diàmetre nominal, aïllant i no propagador de la flama, amb una resistència a l'impacte de 2 J, resistència a compressió de 1250 N i una rigidesa dielèctrica de 2000 V	2,00940	€
			Altres conceptes	1,95060	€
P-310	KG21H81J	m	Tub rígid de plàstic sense halògens, de 25 mm de diàmetre nominal, aïllant i no propagador de la flama, amb una resistència a l'impacte de 2 J, resistència a compressió de 1250 N i una rigidesa dielèctrica de 2000 V, amb unió endollada i muntat superficialment	6,14	€
	BGW21000	u	Part proporcional d'accessoris per a tubs rígids de PVC	0,14000	€
	BG21H810	m	Tub rígid de plàstic sense halògens, de 25 mm de diàmetre nominal, aïllant i no propagador de la flama, amb una resistència a l'impacte de 2 J, resistència a compressió de 1250 N i una rigidesa dielèctrica de 2000 V	3,80460	€
			Altres conceptes	2,19540	€
P-311	KGS00001	u	Legalització instal·lacións tèrmiques en edifici	1.501,35	€
			Altres conceptes	1.501,35000	€
P-312	KL12FG01	u	Subministre i col·locació d'ascensor elèctric d'adherència per a 8 persones (630 kg) velocitat variable de 0,63m/s a 1 m/s, 2 parades amb 2 accessos a mateix costat, 1 embarque. REcorregut 4,60m. Tipus monofàsic amb potència de consum de 2kw. Màquina: Sense engranatges de baixa inèrcia, dotada de motor síncron de disseny radial i imants permanents encastats. Situada sobre les guies, les càrregues són transferides directament al fossat. Un sistema de control que optimitza els temps de viatge i d'espera: velocitat variable depenent de la càrrega a la cabina. Sistema equipat amb sistema regeneratiu que transforma, l'energia que durant la frenada de la cabina es dissiparia en forma de calor, en energia elèctrica que alimenta els acumuladors constantment. Forat de dimensions:1600 mm ample. 1800 mm profunditat. Sobre recorregut :4000 mm. Fossat:1000 mm. Tensió de xarxa: Altern monofàsic 240 V - 50 Hz. Tracció :Elèctrica amb cintes planes, amb dispositiu digital de càrrega i un control de moviment per freqüència variable i llaç tancat. Maniobra: Col·lectiva en baixada símplex. Amb LEDs verticals de baix consum energètic, controlada amb dispositiu d'apagat automàtic de llum en cabina. amb llum d'emergència de 3h de bateria. Panell de comandamanent d'acer inoxidable, panells laterals tipus Skinplate acabat a definir per DO. Amb passamà amb barres en crom satinat. Sostre decoratiu amb llum, acabat en acer inox satinat. sòcul d'alumini. Detector en porta de cabines amb cortina d'infrarrojos. Dispositiu Pulse de monitorització permanent de l'estat dels fils d'acer de les cintes. Portes de cabina automàtica de dues fulles acoplades en la porta de la cabina, acabat acer inox satinat i embocadura de cabina en acer inox satinat, de 800x2000mm. Portes de planta automàtiques amb acer inox satinat. Inclou l'elaboració de projecte tècnic i legalització de l'ascensor instal·lat i obtenció del corresponent R.A.E. (Registre d'Aparell Elevador), per la posada en marxa de l'aparell, presentant davant de la corresponent Entitat d'Inspecció i Control tota la documentació tècnica necessària.	23.940,85	€

QUADRE DE PREUS NÚMERO 2

NÚMERO	CODI	UA	DESCRIPCIÓ		PREU
	BLE1FG01	u	Ascensor elèctric d'adherència per a 8 persones (630 kg) velocitat variable de 0,63m/s a 1 m/s, 2 parades amb 2 accessos a mateix costat, 1 embarque. REcorregut 4,60m. Tipus monofàsic amb potència de consum de 2kw. Màquina: Sense engranatges de baixa inèrcia, dotada de motor síncron de disseny radial i imants permanents encastats. Situada sobre les guies, les càrregues són transferides directament al fossat. Un sistema de control que optimitza els temps de viatge i d'espera: velocitat variable depenent de la càrrega a la cabina. Sistema equipat amb sistema regeneratiu que transforma, l'energia que durant la frenada de la cabina es dissiparia en forma de calor, en energia elèctrica que alimenta els acumuladors constantment. Forat de dimensions:1600 mm ample. 1800 mm profunditat. Sobre recorregut :4000 mm. Fossat:1000 mm. Tensió de xarxa: Altern monofàsic 240 V - 50 Hz. Tracció :Elèctrica amb cintes planes, amb dispositiu digital de càrrega i un control de moviment per freqüència variable i llaç tancat. Maniobra: Col·lectiva en baixada símplex. Amb LEDs verticals de baix consum energètic, controlada amb dispositiu d'apagat automàtic de llum en cabina. amb llum d'emergència de 3h de bateria. Panell de comandamanent d'acer inoxidable, panells laterals tipus Skinplate acabat a definir per DO. Amb passamà amb barres en crom satinat. Sostre decoratiu amb llum, acabat en acer inox satinat. sòcul d'alumini. Detector en porta de cabines amb cortina d'infrarrojos. Dispositiu Pulse de monitorització permanent de l'estat dels fils d'acer de les cintes. Portes de cabina automàtica de dues fulles acoplades en la porta de la cabina, acabat acer inox satinat i embocadura de cabina en acer inox satinat, de 800x2000mm. Portes de planta automàtiques amb acer inox satinat.	20.626,00000	€
				Altres conceptes	3.314,85000	€

A Solsona, octubre de 2018.

Anna Feu i Jordana (Col. 44.063-9)
FEU GODOY ARQUITECTES, S.L.P.

Carlos Godoy Bregolat (Col. 53.129-4)

III. PRESSUPOST

5. RESUM DEL PRESSUPOST

RESUM DE PRESSUPOST

NIVELL 3: Titol 3			Import
Titol 3	01.01.01	TREBALLS PREVIS	1.506,15
Titol 3	01.01.02	ENDERROCS I MOVIMENTS DE TERRES	19.235,50
Capítol	**01.01**	**TREBALLS PREVIS I ENDERROCS**	**20.741,65**
Titol 3	01.02.01	ASCENSOR	1.910,59
Titol 3	01.02.02	ESCALA	10.540,82
Titol 3	01.02.03	FORJAT NOU ZONA ESCALA	2.105,86
Titol 3	01.02.04	SOLERA ESTRUCTURAL	3.802,70
Capítol	**01.02**	**ESTRUCTURA**	**18.359,97**
Titol 3	01.03.01	FUSTERIES I SERRALLERIA	6.697,26
Titol 3	01.03.02	ACABATS EXTERIORS	4.686,33
Titol 3	01.03.03	SECTORITZACIÓ PB	233,32
Titol 3	01.03.04	COBERTA VENTILACIONS	1.763,18
Capítol	**01.03**	**ENVOLTANT I ACABATS EXTERIORS**	**13.380,09**
Titol 3	01.04.01	DIVISÒRIES	52.038,93
Titol 3	01.04.02	FUSTERIES I SERRALLERIA INTERIOR	13.825,96
Titol 3	01.04.03	CEL RASOS	27.544,20
Titol 3	01.04.04	REVESTIMENTS VERTICALS	30.821,55
Titol 3	01.04.05	REVESTIMENTS HORITZONTALS	51.122,17
Capítol	**01.04**	**DIVISÒRIES I ACABATS INTERIORS**	**175.352,81**
Titol 3	01.05.01	TRANSPORT	23.940,85
Titol 3	01.05.02	SANEJAMENT	4.020,22
Titol 3	01.05.03	FONTANERIA	6.890,12
Titol 3	01.05.04	CLIMATITZACIO	73.885,22
Titol 3	01.05.05	VENTILACIO	45.030,22
Titol 3	01.05.06	ELECTRICITAT	31.813,14
Titol 3	01.05.07	ENLLUMENAT	22.062,82
Titol 3	01.05.08	PROTECCIO CONTRAINCENDIS	7.727,81
Titol 3	01.05.09	TELECOMUNICACIONS	2.496,43
Titol 3	01.05.10	SEGURETAT INTRUSIÓ	4.032,07
Capítol	**01.05**	**CONDICIONAMENTS I INSTAL·LACIONS**	**221.898,90**
Titol 3	01.GR.01	GESTIÓ INTERNA DE RESIDUS	2.182,19
Titol 3	01.GR.02	GESTIÓ EXTERNA DE RESIDUS D'ENDERROC I CONSTRUCCI	3.534,67
Capítol	**01.GR**	**GESTIÓ DE RESIDUS**	**5.716,86**
			455.450,28

NIVELL 2: Capítol			Import
Capítol	01.01	TREBALLS PREVIS I ENDERROCS	20.741,65
Capítol	01.02	ESTRUCTURA	18.359,97
Capítol	01.03	ENVOLTANT I ACABATS EXTERIORS	13.380,09
Capítol	01.04	DIVISÒRIES I ACABATS INTERIORS	175.352,81
Capítol	01.05	CONDICIONAMENTS I INSTAL·LACIONS	221.898,90
Capítol	01.CQ	CONTROL DE QUALITAT	3.243,06
Capítol	01.GR	GESTIÓ DE RESIDUS	5.716,86
Capítol	01.SS	SEGURETAT I SALUT	4.386,77
Obra	**01**	**Pressupost STPERERIBES**	**463.080,11**

RESUM DE PRESSUPOST

463.080,11

NIVELL 1: Obra			Import
Obra	01	Pressupost STPERERIBES	463.080,11
			463.080,11

III. PRESSUPOST

6. ÚLTIM FULL DEL PRESSUPOST

PRESSUPOST D'EXECUCIÓ PER CONTRACTE

PRESSUPOST D'EXECUCIÓ MATERIAL.....		463.080,11
6 % Benefici Industrial SOBRE 463.080,11.....		27.784,81
13 % Despeses Generals SOBRE 463.080,11.....		60.200,41
Subtotal		551.065,33
21 % IVA SOBRE 551.065,33.....		115.723,72
TOTAL PRESSUPOST PER CONTRACTE	€	666.789,05

Aquest pressupost d'execució per contracte puja a

(SIS-CENTS SEIXANTA-SIS MIL SET-CENTS VUITANTA-NOU EUROS AMB CINC CÈNTIMS)

A Solsona, octubre de 2018.

Anna Feu i Jordana (Col. 44.063-9)
FEU GODOY ARQUITECTES, S.L.P.

Carlos Godoy Bregolat (Col. 53.129-4)

PROJECTE BÀSIC I EXECUTIU
VOLUM IV – DOCUMENTS COMPLEMENTARIS

REFORMA DE LA BIBLIOTECA JOSEP PLA DE LES ROQUETES A SANT PERE DE RIBES

OCTUBRE 2018

PROMOTOR
AJUNTAMENT DE SANT PERE DE RIBES

Feu i Godoy Arquitectes SLP
Dominics 9, 25280 Solsona (Lleida)
T 973 115 258 – arquitectura@feugodoy.com

Anna Feu i Jordana, Arquitecte
Carlos Godoy Bregolat, Arquitecte

IV. DOCUMENTS COMPLEMENTARIS

1. Gestió de residus

2. Estudi de seguretat i salut

3. Pla de control de qualitat

4. Plecs de condicions

5. Instruccions d'ús i manteniment

6. Certificació energètica

7. Informació de la instal·lació prevista de xarxa informàtica

IV. DOCUMENTS COMPLEMENTARIS

1. GESTIÓ DE RESIDUS

GESTIÓ DE RESIDUS

REAL DECRETO 105/2008 , Regulador de la producció i gestió de residus de construcció i enderroc
DECRET 89/2010, Regulador de la producció i gestió de residus de la construcció,i enderroc
DECRET 21/2006 Adopció de criteris ambientals i d'ecoeficiència als edificis

ESTUDI DE GESTIÓ DE RESIDUS

Enderroc, Rehabilitació, Ampliació

REAL DECRETO 210/2018, Programa de prevenció i gestió de residus i recursos de Catalunya (PRECAT20) — tipus
REAL DECRETO 105/2008 , Regulador de la producció i gestió de residus de construcció i enderroc — quantitats
codificació

DECRET 89/2010 (derogat parcialment i modificat), pel que s'aprova el Programa de gestió de residus de la construcció de Catalunya (PROGROC), es regula la producció i gestió dels residus de la construcció i demolició, i el cànon sobre la deposició controlada dels residus de la construcció.

DECRET 21/2006 Adopció de criteris ambientals i d'ecoeficiència als edificis

IDENTIFICACIÓ DE L'EDIFICI

Obra:	Reforma de la biblioteca Josep Pla a Les Roquetes		
Situació:	C/Antoni Gaudí, n1		
Municipi :	Sant Pere de Ribes	**Comarca :**	Garraf

AVALUACIÓ I CARACTERÍSTIQUES DELS RESIDUS

Materials d'excavació (es consideren o no residus, mesurats sense esponjament)

	Codificació residus LER Ordre MAM/304/2002	Pes	Volum
grava i sorra compacta		45,64	22,82
grava i sorra solta		0,00	0,00
argiles		0,00	0,00
terra vegetal		0,00	0,00
pedraplè		0,00	0,00
terres contaminades	170503	0,00	0,00
altres		0,00	0,00
totals d'excavació		**45,64 t**	**22,82 m³**

Destí de les terres i materials d'excavació

Els materials d'excavació que es reutilitzin a la mateixa obra o en una altra d'autoritzada, no es consideren residu sempre que el seu nou ús pugui ser acreditat. En una mateixa obra poden coexistir terres reutilitzades i terres portades a abocador	no es considera residu: reutilització				és residu: a l'abocador	
	mateixa obra		altra obra			
	NO		NO		SI	

Residus d'enderroc

	Codificació residus LER Ordre MAM/304/2002	Pes/m² (tones/m²)	Pes (tones)	Volum aparent/m² (m³/m²)	Volum aparent (m³)
obra de fàbrica	170102	0,542	62,556	0,512	52,130
formigó	170101	0,084	29,983	0,062	11,993
petris	170107	0,052	39,488	0,082	24,680
metalls	170407	0,004	21,274	0,001	2,710
fustes	170201	0,023	2,880	0,066	3,600
vidre	170202	0,001	1,250	0,004	0,050
plàstics	170203	0,004	0,000	0,004	0,000
guixos	170802	0,027	9,056	0,004	11,610
betums	170302	0,009	0,000	0,001	0,000
fibrociment	170605	0,010	0,000	0,018	0,000
definir altres:		-	0,000	-	0,000
altre material 1		0,000	0,000	0,000	0,000
altre material 2		0,000	0,000	0,000	0,000
totals d'enderroc		0,7556	**166,49 t**	0,7544	**106,77 m³**

Residus de construcció

	Codificació res Ordre MAM/304/2(	Pes/m² (tones/m²)	Pes (tones)	Volum aparent/m² (m³/m²)	Volum aparent (m³)
sobrants d'execució		0,0500	58,7969	0,0896	61,3196
obra de fàbrica	170102	0,0150	25,0796	0,0407	27,8632
formigó	170101	0,0320	24,9633	0,0261	17,8338
petris	170107	0,0020	5,3810	0,0118	8,0783
guixos	170802	0,0039	2,6884	0,0097	6,6543
altres		0,0010	0,6846	0,0013	0,8900
embalatges		0,0380	2,9212	0,0285	19,5316
fustes	170201	0,0285	0,8263	0,0045	3,0807
plàstics	170203	0,0061	1,0817	0,0104	7,0856
paper i cartró	170904	0,0030	0,5682	0,0119	8,1330
metalls	170407	0,0004	0,4450	0,0018	1,2323
totals de construcció			**61,72 t**		**80,85 m³**

INVENTARI DE RESIDUS PERILLOSOS.

Dins l'obra s'han detectat aquests residus perillosos, els quals es separaran i gestionaran per separat per evitar que contaminin altres residus

Materials de construcció que contenen amiant	-	altres	especificar	-
Residus que contenen hidrocarburs	-		especificar	-
Residus que contenen PCB	-		especificar	-

ESTUDI DE GESTIÓ DE RESIDUS

Enderroc, Rehabilitació, Ampliació
minimització
gestió dins obra

MINIMITZACIÓ

PROJECTE. durant l'elaboració del projecte s'han près les següents mesures per tal de minimitzar els residus

1.- S'ha previst reutilitzar en obra parts dels materials que es retiren	-
2.- S'han optimitzat les seccions resistents de pilars, jàsseres, parets, fonaments, etc.	-
3.- L'adequació de l'edifici al terreny, genera un equilibri de moviments de terres	-
4.- El sistema constructiu és industrialitzat i prefabricat, es munta en obra sense generar gairebé residus	-
5.-	-
6.-	-

OBRA. a l'obra es duran a terme les accions següents

1.- Emmagatzematge adient de materials i productes	-
2.- Conservació de materials i productes dins el seu embalatge original fins al moment de la seva utilització	-
3.- Els materials granulars (graves, sorres, etc.) es dipositaran en contenidors rígids o sobre superfícies dures	-
4.-	-
5.-	-
6.-	-

ELEMENTS DE CONSTRUCCIÓ REUTILITZABLES

fusta en bigues reutilitzables	0,00 t		0,00 m^3
fusta en llates, tarimes, parquets reutilitzables o reciclables	2,88 t		3,60 m^3
acer en perfils reutilitzables	21,27 t		2,71 m^3
altres :	0,00 t		0,00 m^3
Total d'elements reutilitzables	24,15 t		**6,31 m^3**

GESTIÓ (obra)

Terres

Excavació / Mov. terres	Volum m^3 (+20%)	Reutilització (m^3) a la mateixa obra	Reutilització (m^3) a altra autoritzada	Terres per a l'abocador volum aparent (m^3)
grava i sorra compacta	27,4	0,00	0,00	27,38
grava i sorra solta	0,0	0,00	0,00	0,00
argiles	0,0	0,00	0,00	0,00
terra vegetal	0,0	0,00	0,00	0,00
pedraple	0,0	0,00	0,00	0,00
altres	0,0	0,00	0,00	0,00
terres contaminades	0,0			0,00
Total	**27,4**	**0,00**	**0,00**	**27,38**

SEPARACIÓ DE RESIDUS A OBRA. Cal separar individualitzadament en les fraccions seguents si la generació per cadascú d'ells a l'obra supera les quantitats que segueixen

R.D. 105/2008	tones	Projecte	cal separar	tipus de residu
Formigó	**80**	**54,95**	**no**	**inert**
Maons, teules i ceràmics	**40**	**87,64**	**si**	**inert**
Metalls	**2**	**21,72**	**si**	**no especial**
Fusta	**1**	**3,71**	**si**	**no especial**
Vidres	**1**	**1,25**	**si**	**no especial**
Plàstics	**0,50**	**0,57**	**si**	**no especial**
Paper i cartró	**0,50**	**0,57**	**si**	**no especial**
Especials*	**inapreciable**	**inapreciable**	**si**	**especial**

* Dins els residus especials hi ha inclosos els envasos que contenen restes de matèries perilloses, vernissos, pintures, disolvents, desencofrants, etc... i els materials que hagin estat contaminats per aquests. Tot i ser difícilment quantificables, estan presents a l'obra i es separaran i tractaran a part de la resta de residus

Malgrat no ser obligada per tots els tipus de residus, s'han previst operacions de destria i recollida selectiva dels residus a l'obra en contenidors o espais reservats pels següents residus

		R.D. 105/2008	projecte*
Inerts	Contenidor per Formigó	no	si
	Contenidor per Ceràmics (maons,teules...)	si	si
No especials	Contenidor per Metalls	si	si
	Contenidor per Fustes	si	si
	Contenidor per Plàstics	si	si
	Contenidor per Vidre	si	si
	Contenidor per Paper i cartró	si	si
	Contenidor per Guixos i altres no especials	no	no
Especials	Perillosos (un contenidor per cada tipus de residu especial)	si	si

* A la cel·la **projecte** apareixen per defecte les dades del R.D. 105/2008. Es permet la posibilitat d'incrementar les fraccions que se separen, per poder-ne millorar la gestió, però **en cap cas es permet no separar si el R.D. ho obliga.**

ESTUDI DE GESTIÓ DE RESIDUS

Enderroc, Rehabilitació, Ampliació

gestió fora obra
pressupost

GESTIÓ (fora obra) els residus es gestionaran fora d'obra a:

Degut a la manca d'espai, les operacions de separació de residus les realitzarà fora de l'obra un gestor autoritzat	-
Instal·lacions de reciclatge i/o valorització	-
Dipòsit autoritzat de terres,enderrocs i runes de la construcció	-

Tipus de residu i Nom, adreça i codi de gestor del residu

tipus de residu	gestor	adreça	codi del gestor
Runes (PLANTA RECICLATGE)	CONTENIDORS PENEDES, SLU	CTRA. BV-2119 08734 OLERDOLA	E-1300.12

PRESSUPOST

S'ha considerat pel càlcul del pressupost estimatiu :	Costos*	
Les previsions de separació de l'apartat de **gestió** i :	Classificació a obra: entre **12-16 €/m³**	16,00
Un esponjament mig de tot tipus de residu del 35%	Transport: entre 5-8 **€/m³** (mínim 100 €)	7,22
La distància mitjana a l'abocador : 15 Km	Abocador: runa neta (separada): entre **4-10 €/m³**	7,90
Els residus especials i perillosos en bidons de 200 l.	Abocador: runa bruta (barrejat): entre **15-25 €/m³**	20,28
Contenidors de 5 m³ per a cada tipus de residu	Especials**: **num. transports** a 200 €/ transport	0
Lloguer de contenidors inclòs en el preu	Gestor terres: entre **5-15 €/m³**	3,28
La gestió de terres inclou la seva caracterització***	Gestor terres contaminades: entre **70-90 €/m³**	0,00

* Els preus recollits per l'OCT s'han obtingut dels abocadors i valoritzadors de Catalunya, que han subministrat dades (2008-2009)

** Malgrat ser de difícil quantificació, sempre hi haurà residus especials a obra, per tant sempre caldrà una previsió de **nombre de transports** per la seva correcta gestió

*** La caracterització de terres o de qualsevol residu, permet saber amb exactitut quins elements contaminants o no, i amb quines proporcions hi són presents (dins el cost s'ha previst una caracterització, independentment del volum de terres. Cost de cada caracterització 1.000 euros)

RESIDU	Volum	Classificació	Transport	Valoritzador / Abocador	
Excavació	**m³ (+20%)**	**16,00 €/m³**	**7,22 €/m³**	**3,28 €/m³**	**0,00 €/m³**
Terres	27,38	1789,45	197,71	161,84	
Terres contaminades	0,00	-	-		0,00
				runa neta	**runa bruta**
Construcció	**m³ (+35%)**			**7,90 €/m³**	**20,28 €/m³**
Formigó	40,27	644,26	290,72	318,10	-
Maons i ceràmics	107,99	1.727,85	779,69	853,13	-
Petris barrejats	44,22	-	319,29	-	896,86
Metalls	5,32	85,15	38,43	42,04	-
Fusta	9,02	144,30	65,12	71,25	-
Vidres	0,07	1,08	100,00	0,53	-
Plàstics	9,57	153,05	69,06	75,57	-
Paper i cartró	10,98	175,67	79,27	86,74	-
Guixos i no especials	25,86	-	186,70	-	524,41
Altres	0,00	0,00	-	-	-
Perillosos Especials	0,00	0,00			0,00
	253,29	2.931,37	2.126,00	1.609,20	1.421,26

Elements Auxiliars

Casetes d'emmagatzematge	0,00
Compactadores	0,00
Matxucadora de petris	0,00
Altres tipus de contenidors (per contenir líquids, beurades de formigó, etc.)	0,00
	0,00
	0,00

El pressupost estimatiu de la gestió de residus és de : 8.087,84 €

El volum dels residus és de : **280,68 m³**

El pressupost de la gestió de residus és de :	**6.277,44**	**euros**

ESTUDI DE GESTIÓ DE RESIDUS

Enderroc, Rehabilitació, Ampliació

documentació gràfica

DOCUMENTACIÓ GRÀFICA. INSTAL.LACIONS PREVISTES : TIPUS I DIMENSIONS DE CONTENIDORS DE RESIDUS PER OBRES

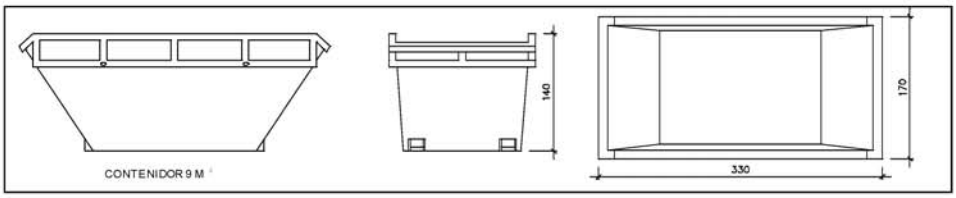

Contenidor 9 m^3 . Apte per a formigó, ceràmics, petris i fusta — unitats: -

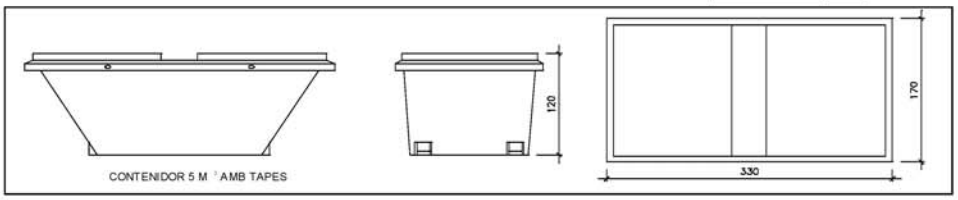

Contenidor 5 m^3 . Apte per a plàstics, paper i cartró, metalls i fusta — unitats: -

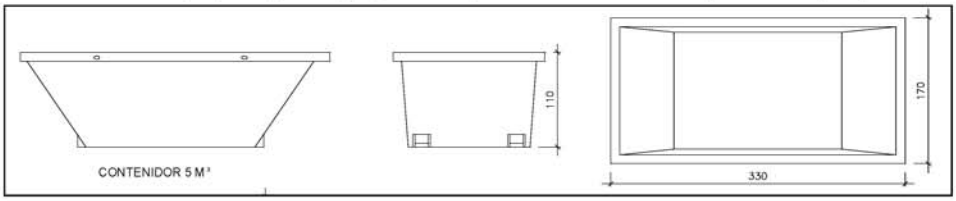

Contenidor 5 m^3 . Apte per a formigó, ceràmics, petris, fusta i metalls — unitats: -

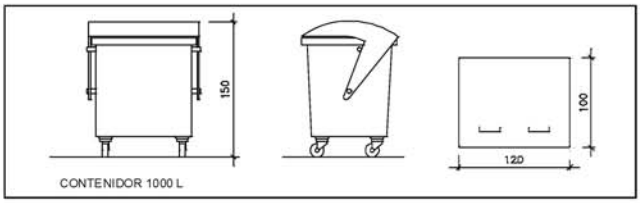

Contenidor 1000 L . Apte per a paper i cartró, plàstics — unitats: -

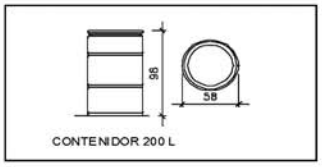

Bidó 200 L .Apte per a residus especials — unitats: -

El **Reial Decret 105/2008**, estableix que cal facilitar plànols de les instal·lacions previstes per a emmagatzematge, maneig, separació i altres operacions de gestió dels residus dins l'obra, si s'escau.

Donada la tipologia del projecte i per tal de no duplicar informació, aquests plànols d'instal·lacions previstes són a:

Estudi de Seguretat i Salut	-
Annex 1 d'aquest Estudi de Gestió de Residus	-

Posteriorment aquests plànols poden ser objecte d'adaptació a les característiques particulars de l'obra i els seus sistemes d'execució, previ acord de la direcció facultativa.

A més dels elements descrits, tal i com consta al pressupost, a l'obra hi haurà altres instal·lacions com :

Casetes d'emmagatzematge	-
Compactadores	-
Matxucadora de petris	-
Altres tipus de contenidors (per contenir liquids, beurades de formigó, etc..)	-
	-
	-

ESTUDI DE GESTIÓ DE RESIDUS — **Enderroc, Rehabilitació, Ampliació** — plec de condicions tècniques

Les operacions destinades a la tria, classificació, transport i disposició dels residus generats a obra, s'ajustaran al que determina el Pla de Gestió de Residus elaborat per el Contractista, aprovat per la Direcció Facultativa i acceptat per la Propietat.
Aquest Pla ha estat elaborat en base a l'Estudi de Gestió de Residus, que s'inclou al projecte.
Si degut a modificacions en l'execució de l'obra o d'altres, cal fer modificacions a la gestió en obra dels residus, aquestes modificacions es documentaran per escrit i seran aprovades si s'escau per la Direcció Facultativa i se'n donarà comunicació per a la seva acceptació a la Propietat.

ESTUDI DE GESTIÓ DE RESIDUS — **Enderroc, Rehabilitació, Ampliació** — dipòsit

IMPORT A DIPOSITAR DAVANT DEL GESTOR DE RESIDUS COM A GARANTIA DE LA GESTIO DE RESIDUS

DIPÒSIT SEGONS REAL DECRETO 210/2018

Per les característiques del projecte, de com s'executarà l'obra i donades les operacions de minimització abans descrites, el càlcul inicial de generació de residus, a efectes del càlcul del dipòsit, s'estima que es podrà reduir en un percentatge del:

	Previsió inicial de l'Estudi	% de reducció per minimització	Previsió final de l'Estudi
Total excavació (tones)	45,64 T		**54,77 T**
Total construcció i enderroc (tones)	204,05 T	0,00 %	**204,05 T**

Càlcul del dipòsit			
Residus d'excavació */ **	45,64 T	11 euros/T	502,04 euros
Residus de construcció i enderroc **	228,20 T	11 euros/T	2510,24 euros
		PES TOTAL DELS RESIDUS	**273,8 Tones**
		Total dipòsit * **	**3.012,28 euros**

* Es recorda que les **terres i pedres d'excavació que es reutilitzin** en la mateixa obra o en una altra d'autoritzada **no es consireren residu** i per tant **NO** s'han d'incloure en el càlcul del dipòsit.

**Trasvassar les dades dels totals d' excavació i construcció de la Previssió final de L'Estudi (apartat superior)

***Dipòsit mínim 150€

A Solsona, setembre de 2018,

Els arquitectes,

Anna Feu i Jordana
Col·legiat 44063-9

Carlos Godoy Bregolat
Col·legiat 53129-4

IV. DOCUMENTS COMPLEMENTARIS

2. ESTUDI DE SEGURETAT I SALUT

ESTUDI DE SEGURETAT I SALUT

REFORMA DE LA BIBLIOTECA JOSEP PLA DE LES ROQUETES A SANT PERE DE RIBES

OCTUBRE 2018

PROMOTOR
AJUNTAMENT DE SANT PERE DE RIBES

Feu i Godoy Arquitectes SLP
Dominics 9, 25280 Solsona (Lleida)
T 973 115 258 – arquitectura@feugodoy.com

Anna Feu i Jordana, Arquitecte
Carlos Godoy Bregolat, Arquitecte

ESTUDI DE SEGURETAT I SALUT

ESS01 MEMÒRIA.

Index

1. OBJECTE DE L'ESTUDI DE SEGURETAT I SALUT 3
1.1. Reforma de la Biblioteca Josep Pla de les Roquetes a Sant Pere de Ribes
1.2. Objecte
2. PROMOTOR - PROPIETARI 3
3. AUTOR/S DE L'ESTUDI DE SEGURETAT I SALUT 3
4. DADES DEL PROJECTE 3
4.1. Autor/s del projecte
4.2. Coordinador de Seguretat durant l'elaboració del projecte
4.3. Projecte.
4.4. Situació
4.5. Subministrament i Serveis
4.6. Emergències.
4.7. Pressupost d'execució material del projecte
4.8. Termini d'execució
4.9. Mà d'obra prevista
4.10. Oficis que intervenen en el desenvolupament de l'obra
4.11. Tipologia dels materials a utilitzar a l'obra
4.12. Maquinària prevista per a executar l'obra
5. INSTAL·LACIONS PROVISIONALS 8
5.1. Instal·lació elèctrica provisional d'obra
5.2. Instal·lació d'aigua provisional d'obra
5.3. Instal·lació de sanejament
5.4. Altres instal·lacions. Prevenció i protecció contra incendis
6. SERVEIS DE SALUBRITAT I CONFORT DEL PERSONAL 11
6.1. Serveis higiènics
6.2. Vestuaris
6.3. Menjador
6.4. Local de descans
6.5. Local d'assistència a accidentats
7. ÀREES AUXILIARS 13
7.1. Centrals i plantes
7.2. Tallers
7.3. Zones d'apilament. Magatzems
8. TRACTAMENT DE RESIDUS 14
9. TRACTAMENT DE MATERIALS I/O SUBSTÀNCIES PERILLOSES 14
9.1. Manipulació
9.2. Delimitació / condicionament de zones d'apilament
10. CONDICIONS DE L'ENTORN 16
10.1. Serveis existents.
10.2. Servituds.
10.3. Climatologia.
10.4. Característiques del terreny
10.5. Característiques de l'entorn
11. UNITATS CONSTRUCTIVES 17
12. DETERMINACIÓ DEL PROCÉS CONSTRUCTIU 18
12.1. Procediments d'execució
12.2. Ordre d'execució dels treballs
12.3. Determinació del temps efectiu de duració. Pla d'execució
13. SISTEMES I/O ELEMENTS DE SEGURETAT I SALUT INHERENTS O INCORPORATS AL MATEIX PROCÉS CONSTRUCTIU 23
14. MEDIAMBIENT LABORAL 23
14.1. Agents atmosfèrics
14.2. Il·luminació
14.3. Soroll
14.4. Pols
14.5. Ordre i neteja
14.6. Radiacions no ionitzants

14.7. Radiacions ionitzants
15. MANIPULACIÓ DE MATERIALS 30
16. MITJANS AUXILIARS D'UTILITAT PREVENTIVA (MAUP) 32
17. SISTEMES DE PROTECCIÓ COL·LECTIVA (SPC) 32
18. CONDICIONS DELS EQUIPS DE PROTECCIÓ INDIVIDUAL (EPI) 33
19. RECURSOS PREVENTIUS 33
20. SENYALITZACIÓ I ABALISAMENT 34
21. CONDICIONS D'ACCÉS I AFECTACIONS DE LA VIA PÚBLICA 35
21.1. Normes de Policia
21.2. Àmbit d'ocupació de la via pública
21.3. Tancaments de l'obra que afecten l'àmbit públic
21.4. Operacions que afecten l'àmbit públic
21.5. Neteja i incidència sobre l'ambient que afecten l'àmbit públic
21.6. Residus que afecten a l'àmbit públic
21.7. Circulació de vehicles i vianants que afecten l'àmbit públic
21.8. Protecció i trasllat d'elements emplaçats a la via pública
22. RISCOS DE DANYS A TERCERS I MESURES DE PROTECCIÓ 42
22.1. Riscos de danys a tercers
22.2. Mesures de protecció a tercers
23. PREVENCIÓ DE RISCOS CATASTRÒFICS 43
24. PREVISIONS DE SEGURETAT PELS TREBALLS POSTERIORS 43
25. ANNEX: FITXES D'ACTIVITATS-RISC-AVALUACIÓ-MESURES 43
26. Signatures 163

MEMÒRIA

1. OBJECTE DE L'ESTUDI DE SEGURETAT I SALUT

1.1. Reforma de la Biblioteca Josep Pla de les Roquetes a Sant Pere de Ribes

1.2. Objecte

El present E.S.S. té com a objectiu establir les bases tècniques, per fixar els paràmetres de la prevenció de riscos professionals durant la realització dels treballs d'execució de les obres del Projecte objecte d'aquest estudi, així com complir amb les obligacions que es desprenen de la Llei 31 / 1995 i del RD 1627 / 1997, amb la finalitat de facilitar el control i el seguiment dels compromisos adquirits al respecte per part del/s Contractista/es.

En el present Estudi de Seguretat i Salut s'ha dut a terme un estudi aprofundit dels riscos inherents a l'execució de l'obra i de les mesures preventives i cautelars consegüents per garantir la seguretat de les persones en l'execució de les obres en compliment del que determina la Llei 3/2007 del 4 de juliol de l'obra pública en el seu article 18.3.h).

D'aquesta manera, s'integra en el Projecte Executiu/Constructiu, les premisses bàsiques per a les quals el/s Contractista/es constructor/s pugui/n preveure i planificar, els recursos tècnics i humans necessaris per a l'acompliment de les obligacions preventives en aquest centre de treball, de conformitat al seu Pla d'Acció Preventiva propi d'empresa, la seva organització funcional i els mitjans a utilitzar, havent de quedar tot allò recollit al Pla de Seguretat i Salut, que haurà/n de presentar-se al Coordinador de Seguretat i Salut en fase d'Execució, amb antelació a l'inici de les obres, per a la seva aprovació i l'inici dels tràmits de Declaració d'Obertura davant l'Autoritat Laboral.

En cas de què sigui necessari implementar mesures de seguretat no previstes en el present Estudi, a petició expressa del coordinador de seguretat i salut en fase d'execució de l'obra, el contractista elaborarà el corresponent annex al Pla de Seguretat i Salut de l'obra que desenvoluparà i determinarà les mesures de seguretat a dur a terme amb la memòria, plec de condicions, amidaments, preus i pressupost que li siguin d'aplicació si n'és el cas.

2. PROMOTOR - PROPIETARI

Promotor	:	Ajuntament de Sant Pere de Ribes
NIF	:	P0823100C
Adreça	:	Plaça de la Vila núm. 1
Població	:	08810 Sant Pere de Ribes

3. AUTOR/S DE L'ESTUDI DE SEGURETAT I SALUT

Redactor E.S.S.	:	Anna Feu i Jordana i Carlos Godoy Bregolat
Titulació/ns	:	Arquitectes
Col·legiat núm.	:	44.063-9 i 53.129-4 (respectivament)
Despatx professional	:	FEU I GODOY ARQUITECTES, S.L.P. (NIF: B25665613)
Població	:	Solsona

4. DADES DEL PROJECTE

4.1. Autor/s del projecte

Autor del projecte	:	Anna Feu i Jordana i Carlos Godoy Bregolat
Titulació/ns	:	Arquitectes
Col·legiat núm.	:	44.063-9 i 53.129-4 (respectivament)
Despatx professional	:	FEU I GODOY ARQUITECTES, S.L.P. (NIF: B25665613)
Població	:	Solsona

4.2. Coordinador de Seguretat durant l'elaboració del projecte

Coordinador de S & S designat pel promotor	:	Anna Feu i Jordana i Carlos Godoy Bregolat
Titulació/ns	:	Arquitectes
Col·legiat núm.	:	44.063-9 i 53.129-4 (respectivament)
Despatx professional	:	FEU I GODOY ARQUITECTES, S.L.P. (NIF: B25665613)
Població	:	Solsona

4.3. Projecte.

Reforma d'una biblioteca ubicada en una part de la planta baica i planta primera d'un edifici plurifamiliar aïllat

4.4. Situació

Emplaçament	:	Biblioteca Josep Pla
Carrer,plaça	:	Carrer d'Antoni Gaudí
Número	:	1
Codi Postal	:	08810
Població	:	Sant Pere de Ribes

4.5. Subministrament i Serveis

Aigua	:	Aigues Sant Pere De Ribes S A
Gas	:	Gas Natural
Electricitat	:	Comercialitzadores vàries
Sanejament	:	Aigues Sant Pere De Ribes S A
Altres	:	

4.6. Telèfons d'emergències.

Emergències 112
Urgències sanitàries 061

CAP de les Roquetes, Av. de Catalunya, 11, 08812 Les Roquetes. Tlf.: 93 814 51 82
Hospital Residència Sant Camil, Ronda de Sant Camil, s/n, 08810 Sant Pere de Ribes
CAP Josep Bertran i Miret Passeig de Circunval·lació núm. 86 de St. Pere de Ribes, Tlf.: 93 896 24 09

4.7. Pressupost d'execució material del projecte

El Pressupost d'Execució Material (PEM) estimat de referència per aquest projecte, exclosa la Seguretat i Salut complementària, Despeses Generals i Benefici Industrial, és de 458.384,40 €. (quatre-cents cinquanta-vuit mil tres-cents vuitanta-quatre euros amb quaranta cèntims).

4.8. Termini d'execució

El termini estimat de duració dels treballs d'execució de l'obra és de 6 mesos.

4.9. Mà d'obra prevista

L'estimació de mà d'obra en punta d'execució és de 8 persones.

4.10. Oficis que intervenen en el desenvolupament de l'obra

Tècnic inspector acreditat entitat de control
Tècnic mig o superior
Oficial 1a
Oficial 1a paleta
Oficial 1a encofrador
Oficial 1a ferrallista
Oficial 1a soldador
Oficial 1a col·locador
Oficial 1a guixaire
Oficial 1a fuster
Oficial 1a pintor
Oficial 1a vidrier
Oficial 1a manyà
Oficial 1a calefactor
Oficial 1a electricista
Oficial 1a lampista
Oficial 1a muntador
Oficial 1a marbrista
Ajudant encofrador
Ajudant ferrallista
Ajudant soldador
Ajudant col·locador
Ajudant fuster
Ajudant pintor
Ajudant vidrier
Ajudant manyà
Ajudant calefactor
Ajudant electricista
Ajudant lampista
Ajudant muntador
Manobre
Manobre guixaire
Manobre especialista
Quilometratge

4.11. Tipologia dels materials a utilitzar a l'obra

ABRAÇADORES
ACCESORIS PER A LLUMS D'EMERGÈNCIA
ACCESSORIS D'APARELLS SANITARIS
ACCESSORIS GENÈRICS PER A DESGUASSOS I BAIXANTS DE PLÀSTIC
ACCESSORIS GENÈRICS PER A TUBS D'ACER GALVANITZAT
ACCESSORIS GENÈRICS PER A TUBS DE COURE
ACCESSORIS GENÈRICS PER A TUBS DE POLIETILÈ
ACCESSORIS PER A BANYS ADAPTATS
ACCESSORIS PER A XEMENEIES I CONDUCTES CIRCULARS
ACER EN BARRES CORRUGADES
ADHESIUS D'APLICACIÓ A DUES CARES
ADHESIUS D'APLICACIÓ UNILATERAL
AÏLLAMENTS TÈRMICS PER A TUBS AMB ESCUMES ELASTOMÈRIQUES
AIXETA PER A APARELLS SANITARIS
AIXETES I ACCESSORIS COMPLEMENTARIS
AIXETES I ACCESSORIS PER A LAVABOS
AMORTIDORS DE FOSSAT I CONTRAPESOS PER A ASCENSORS ELÈCTRICS DE PASSATGERS
AUTOMATISMES PER A PORTES CORREDISSES
BARANES D'ACER
BASTIDORS, CABINES I PORTES DE CABINA PER A ASCENSORS DE PASSATGERS
BASTIMENTS DE FUSTA DE PI ROIG PER A PINTAR, PER A PORTES DE FULLES BATENTS
BEURADES I MATERIALS PER A REJUNTAT
BOQUES D'INCENDI

BOTONERES DE CABINA PER A ASCENSORS DE MINUSVÀLIDS
BOTONERES DE PIS PER A ASCENSORS
CABLES DE COURE DE 0,6/1 KV
CABLES DE COURE DE 300/500 V
CABLES DE COURE DE 450/750 V
CAIXES DE DERIVACIÓ RECTANGULARS
CAIXES I BASTIMENTS PER A PORTES CORREDERES ENCASTADES
CAIXES PER A MECANISMES
CAIXES PER A QUADRES DE DISTRIBUCIÓ
CALÇS
CENTRALS DE DETECCIÓ
CIMENTS
CIMENTS NATURALS
CLAUS
CONDUCTES CIRCULARS METÀL·LICS
DETECTORS
DETECTORS DE MOVIMENT I PRESÈNCIA
DIFUSORS CIRCULARS
DIFUSORS ROTACIONALS
DISPOSICIÓ DE RESIDUS
DISPOSITIUS D'ALARMA
ELEMENTS DE MUNTATGE PER A DESGUASSOS I BAIXANTS DE PLÀSTIC
ELEMENTS D'OBTENCIÓ DE DADES PER A REGULACIÓ ELECTRÒNICA
ELEMENTS PER A ENCOFRATS INDUSTRIALITZATS DE MURS I PILARS
ELEMENTS PER A ENCOFRATS INDUSTRIALITZATS DE SUPERFÍCIES VERTICALS
ENDOLLS
ENTRAMATS METÀL·LICS
ESCALFADORS ACUMULADORS ELÈCTRICS
EXTINTORS
Familia 01M
Familia 08F
Familia 8850000
Familia BASF
Familia PA0
FELTRES, PLAQUES I NÒDULS DE LLANA MINERAL DE ROCA
FELTRES, PLAQUES I NÒDULS DE LLANA MINERAL DE VIDRE
FERRAMENTA PER A FINESTRES I PORTES
FILFERROS
FINESTRES I BALCONERES DE FUSTA DE PI ROIG PER A PINTAR
FORMIGONS D'ÚS NO ESTRUCTURAL
FORMIGONS ESTRUCTURALS EN MASSA
FORMIGONS ESTRUCTURALS PER ARMAR
FULLES DE FUSTA PER A PORTES INTERIORS
GALZES DE FUSTA PER A FOLRAT DE BASTIMENTS DE BASE
GASOS REFRIGERANTS
GEOTÈXTILS
GRAVES
GRUPS TRACTORS PER A ASCENSORS ELÈCTRICS DE PASSATGERS
GUIES I CABLES DE TRACCIÓ PER A ASCENSORS ELÈCTRICS DE PASSATGERS
GUIXOS
INODORS
INTERRUPTORS DIFERENCIALS
INTERRUPTORS I COMMUTADORS
INTERRUPTORS MAGNETOTÈRMICS
INTERRUPTORS MANUALS
LÀMINES DE POLIETILÈ NO RESISTENTS A LA INTEMPÈRIE
LÀMINES, PLAQUES I PLANXES DE POLIETILÈ I EPDM
LÀMPADES FLUORESCENTS
LAVABOS
LIMITADORS DE VELOCITAT I PARACAIGUDES PER A ASCENSORS ELÈCTRICS DE PASSATGERS
LLATES
LLUMS DECORATIUS MODULARS PER A MUNTAR SUPERFICIALMENT AMB LEDS
LLUMS D'EMERGÈNCIA

LLUMS ESTANCS AMB TUBS FLUORESCENTS
MALLES ELECTROSOLDADES
MAMPARES DIVISÒRIES AMB PERFILS D'ALUMINI, FIXES
MAONS CERÀMICS
MATERIALS AUXILIARS PER A AILLAMENTS TÈRMICS I ACÚSTICS
MATERIALS AUXILIARS PER A CELS RASOS
MATERIALS AUXILIARS PER A ENCOFRATS I APUNTALAMENTS
MATERIALS AUXILIARS PER A EVACUACIÓ D'AIGÜES RESIDUALS
MATERIALS AUXILIARS PER A JUNTS I SEGELLATS
MATERIALS AUXILIARS PER A PAVIMENTS DE TERRATZO
MATERIALS AUXILIARS PER A TANCAMENTS I DIVISÒRIES DE GUIX LAMINAT
MATERIALS PER A ENCOFRATS PERDUTS DE SOLERES ALLEUGERIDES
MATERIALS PER A ESTRUCTURES D'ACER INOXIDABLE
MATERIALS PER A IMPRIMACIONS I TRACTAMENTS SUPERFICIALS
MATERIALS PER A PARQUETS FLOTANTS AMB POSTS MULTICAPA AMB ACABAT SINTÈTIC
MATERIALS PER A PAVIMENTS CONTINUS MULTICAPA, DE RESINES
MATERIALS PER A TANCAMENTS DE VIDRE D'OBERTURA AUTOMÀTICA
MECANISMES ANTIPÀNIC PER A PORTES D'EVACUACIÓ
MORTER IMPERMEABILITZANT
MORTERS AMB ADDITIUS
MORTERS PER A ARREBOSSATS
MORTERS PER A IMPERMEABILITZACIONS
NEUTRES
PARTS PROPORCIONALS D'ACCESSORIS PER A APARELLS DE PROTECCIÓ
PARTS PROPORCIONALS D'ACCESSORIS PER A CAIXES I ARMARIS
PARTS PROPORCIONALS D'ACCESSORIS PER A LLUMS ESPECIALS
PARTS PROPORCIONALS D'ACCESSORIS PER A MECANISMES
PARTS PROPORCIONALS D'ACCESSORIS PER A TUBS, CANALS I SAFATES
PARTS PROPORCIONALS D'ELEMENTS DE MUNTATGE PER A AÏLLAMENTS TÈRMICS DE TUBS
PARTS PROPORCIONALS D'ELEMENTS DE MUNTATGE PER A REIXES I DIFUSORS
PARTS PROPORCIONALS D'ELEMENTS DE MUNTATGE PER A TUBS D'ACER GALVANITZAT
PARTS PROPORCIONALS D'ELEMENTS DE MUNTATGE PER A TUBS DE COURE
PARTS PROPORCIONALS D'ELEMENTS DE MUNTATGE PER A TUBS DE POLIETILÈ
PARTS PROPORCIONALS D'ELEMENTS ESPECIALS PER A EXTINTORS
PARTS PROPORCIONALS D'ELEMENTS ESPECIALS PER A INSTAL·LACIONS DE PROTECCIÓ
PARTS PROPORCIONALS D'ELEMENTS ESPECIALS PER A INSTAL·LACIONS D'EXTINCIÓ
PARTS PROPORCIONALS D'ELEMENTS ESPECIALS PER A TUBS, CANALS I SAFATES
PASSAMANS PER A BARANES
PEDRES NATURALS
PERFILS METÀL·LICS PER A TANCAMENTS I DIVISÒRIES DE GUIX LAMINAT
PERSIANES DE GELOSIA D'ACER
PERSIANES DE GELOSIA DE FUSTA
PINTURES, PASTES I ESMALTS
PLACA DE FIBRES MINERALS COMPACTADES PER A CEL RAS
PLANXES DE POLIESTIRÈ
PLANXES I PERFILS D'ACER
PLAQUES DE FIBRES MINERALS
PLAQUES DE GUIX LAMINAT
PLAQUES I MARCS
PONTS DE MUNTATGE
PORTES D'ACCÉS CORREDISSES AUTOMÀTIQUES PER A ASCENSORS
PORTES D'ACER EN PERFILS LAMINATS
PORTES TALLAFOCS DE FULLES BATENTS
PROVES I INSPECCIONS DE MATERIALS I INSTAL·LACIONS ELÈCTRIQUES
PUNTALS
QUADRES I CABLES DE MANIOBRA PER A ASCENSORS ELÈCTRICS DE PASSATGERS
RAJOLES CERÀMIQUES ESMALTADES I GRES PREMSAT
REGULADORS DE FLUX CIRCULARS
REIXES D'INTEMPÈRIE
REIXETES D'IMPULSIÓ O RETORN D'UNA FILERA D'ALETES FIXES HORITZONTALS
REIXETES D'IMPULSIÓ O RETORN D'UNA FILERA D'ALETES ORIENTABLES HORITZONTALS
SAFATES METÀL·LIQUES
SEGELLANTS

SELECTORS DE PARADES PER A ASCENSORS
SÒCOLS METÀL·LICS
SORRES
TACS I VISOS
TAPAJUNTS PER A FINESTRES I PORTES
TAULELLS DE PEDRA NATURAL
TAULERS
TAULERS DE FUSTA
TAULONS
TOTXANES
TUBS D'ACER GALVANITZAT SENSE SOLDADURA
TUBS DE COURE SEMIDUR PER A INSTAL·LACIONS FRIGORIFIQUES
TUBS DE MATERIALS PLÀSTICS
TUBS DE POLIETILÈ RETICULAT
TUBS DE PVC PER A CLAVEGUERES I COL·LECTORS
TUBS FLEXIBLES I CORBABLES NO METÀL·LICS
TUBS RÍGIDS NO METÀL·LICS
UNITAT DE VENTILACIÓ AMB RECUPERADOR ENTÀLPIC
UNITATS EXTERIORS DE BOMBA DE CALOR AMB RECUPERACIÓ D'EQUIPS DE CABAL VARIABLE DE REFRIGERANT
UNITATS INTERIORS DE SOSTRE DE TIPUS CASSETTE D'EQUIPS DE CABAL VARIABLE DE REFRIGERANT
UNITATS INTERIORS PER A CONDUCTES D'EQUIPS DE CABAL VARIABLE DE REFRIGERANT
VÀLVULES DE BOLA METÀL·LIQUES, MANUALS, AMB ROSCA
VERNISSOS
VIDRES LAMINARS DE SEGURETAT
VISOS

4.12. Maquinària prevista per a executar l'obra

Compressor amb dos martells pneumàtics
Retroexcavadora sobre pneumàtics de 8 a 10 t, amb martell trencador
Pala excavadora giratoria sobre pneumàtics de 15 a 20 t
Retroexcavadora sobre pneumàtics de 8 a 10 t
Minicarregadora sobre pneumàtics de 2 a 5,9 t, amb accessori retroexcavador de 40 a 60 cm d'amplària
Corró vibratori autopropulsat, de 8 a 10 t
Compactador duplex manual de 700 kg
Camió per a transport de 12 t
Camió amb bomba de formigonar
Mesclador continu amb sitja per a morter preparat a granel
Mesclador continu per a morter preparat en sacs
Formigonera de 165 l
Màquina tallajunts amb disc de diamant per a paviment
Martell trencador manual
Màquina taladradora
Equip de tall d'estructures de formigó en massa o armat amb disc de diamant
Equip i elements auxiliars per a soldadura elèctrica
Equip i elements auxiliars per a tall oxiacetilènic
Equip d'injecció manual de resines
Barrejadora-bombejadora per a morters i guixos projectats
Compressor portàtil entre 7 i 10 m3/min de cabal i 8 bar de pressió
Equip de raig de sorra

5. INSTAL·LACIONS PROVISIONALS

5.1. Instal·lació elèctrica provisional d'obra

És faran els tràmits adients, per tal que la companyia subministradora d'electricitat o una acreditada faci la connexió des de la línia subministradora fins els quadres on s'ha d'instal·lar la caixa general de protecció i els comptadors, des dels quals els Contractistes procediran a muntar la resta de la instal·lació elèctrica de subministrament provisional a l'obra, conforme al Reglament Electrotècnic de Baixa Tensió, segons el projecte d'un instal·lador autoritzat.

Es realitzarà una distribució sectoritzada, que garanteixi l'adient subministrament a tots els talls i punts de consum de l'obra, amb

conductor tipus V -750 de coure de seccions adequades canalitzades en tub de PVC, rígid blindat o flexible segons el seu recorregut, però sempre amb l'apantallament suficient per a resistir al pas de vehicles i trànsit normal d'una obra.

La instal·lació elèctrica tindrà una xarxa de protecció de terra mitjançant cable de coure nu que estarà connectat a una javelina, plaques de connexió al terra, segons càlcul del projectista i comprovació de l'instal·lador.
Les mesures generals de seguretat en la instal·lació elèctrica són les següents:

- Connexió de servei

– Es realitzarà d'acord amb la companyia de subministrament.
– La seva secció vindrà determinada per la potència instal·lada.
– Existirà un mòdul de protecció (fusibles i limitadors de potència).
– Estarà situada sempre fora de l'abast de la maquinària d'elevació i les zones sense pas de vehicles.

- Quadre General

– Disposarà de protecció vers als contactes indirectes mitjançant diferencial de sensibilitat mínima de 300 mA. Per a enllumenat i eines elèctriques de doble aïllament la seva sensibilitat caldrà que sigui de 30 mA.
– Disposarà de protecció vers als contactes directes per tal que no hi existeixin parts en tensió al descobert (embornals, cargols de connexió, terminals automàtics, etc.).
– Disposarà d'interruptors de tall magnetotèrmics per a cadascú dels circuits independents. Els dels aparells d'elevació hauran de ser de tall omnipolar (tallaran tots els conductors, inclòs el neutre).
– Anirà connectat a terra (resistència màxima 78). A l'inici de l'obra es realitzarà una connexió al terra provisional que haurà d'estar connectada a l'anell de terres, tot seguit després de realitzats els fonaments.
– Estarà protegida de la intempèrie.
– És recomanable l'ús de clau especial per a la seva obertura.
– Se senyalitzarà amb senyal normalitzada d'advertència de risc elèctric (R.D. 485/97).

- Conductors

– Disposaran d'un aïllament de 1000 v de tensió nominal, que es pot reconèixer per la seva impressió sobre el mateix aïllament.
– Els conductors aniran soterrats, o grapats als paraments verticals o sostres allunyats de les zones de pas de vehicles i / o persones.
– Les empiuladures hauran de ser realitzades mitjançant „jocs" d'endolls, mai amb regletes de connexió, retorciments i embetats.

- Quadres secundaris

– Seguiran les mateixes especificacions establertes pel quadre general i hauran de ser de doble aïllament.
– Cap punt de consum pot estar a més de 25 m d'un d'aquests quadres.
– Encara que la seva composició variarà segons les necessitats, l'aparellatge més convencional dels equips secundaris per planta és el següent:

· 1	Magnetotèrmic general de 4P	:	30 A.
· 1	Diferencial de 30 A	:	30 mA.
· 1	Magnetotèrmic 3P	:	20 mA.
· 4	Magnetotèrmics 2P	:	16 A.
· 1	Connexió de corrent 3P + T	:	25 A.
· 1	Connexió de corrent 2P + T	:	16 A.
· 2	Connexió de corrent 2P	:	16 A.
· 1	Transformador de seguretat	:	(220 v./ 24 v.).
· 1	Connexió de corrent 2P	:	16 A.

- Connexions de corrent

– Aniran proveïdes d'embornals de connexió al terra, excepció feta per a la connexió d'equips de doble aïllament.
– S'empararan mitjançant un magnetotèrmic que faciliti la seva desconnexió.
– Es faran servir els següents colors:

· Connexió de 24 v	:	Violeta.

· Connexió de 220 v : Blau.
· Connexió de 380 v : Vermell

– No s'empraran connexions tipus „lladre".

- Maquinària elèctrica

– Disposarà de connexió a terra.
– Els aparells d'elevació aniran proveïts d'interruptor de tall omnipolar.
– Es connectaran a terra el guiament dels elevadors i els carrils de grua o d'altres aparells d'elevació fixos.
– L'establiment de connexió a les bases de corrent, es farà sempre amb clavilla normalitzada.

- Enllumenat provisional

– El circuit disposarà de protecció diferencial d'alta sensibilitat, de 30 mA.
– Els portalàmpades haurà de ser de tipus aïllant.
– Es connectarà la fase al punt central del portalàmpades i el neutre al lateral més pròxim a la virolla.
– Els punts de llum a les zones de pas s'instal·laran als sostres per tal de garantir-ne la inaccessibilitat a les persones.

- Enllumenat portàtil

– La tensió de subministrament no ultrapassarà els 24 v o alternativament disposarà de doble aïllament, Classe II de protecció intrínseca en previsió de contactes indirectes.
– Disposarà de mànec aïllant, carcassa de protecció de la bombeta amb capacitat anticops i suport de sustentació.

5.2. Instal·lació d'aigua provisional d'obra

Per part del Contractista Principal, es realitzaran les gestions adients davant de la companyia subministradora d'aigua, perquè instal·lin una derivació des de la canonada general al punt on s'ha de col·locar el corresponent comptador i puguin continuar la resta de la canalització provisional per l'interior de l'obra.

La distribució interior d'obra podrà realitzar-se amb canonada de PVC flexible amb els ronsals de distribució i amb canya galvanitzada o coure, dimensionat segons les Normes Bàsiques de l'Edificació relatives a fontaneria en els punts de consum, tot allò garantit en una total estanquitat i aïllament dialèctric en les zones necessàries.

5.3. Instal·lació de sanejament

Des del començament de l'obra, es connectaran a la xarxa de clavegueram públic, les instal·lacions provisionals d'obra que produeixin abocaments d'aigües brutes.

Si es produís algun retard en l'obtenció del permís municipal de connexió, s'haurà de realitzar, a càrrec del contractista, una fossa sèptica o pou negre tractat amb bactericides.

5.4. Altres instal·lacions. Prevenció i protecció contra incendis

Per als treballs que comportin la introducció de flama o d'equip productor d'espurnes a zones amb risc d'incendi o d'explosió, caldrà tenir un permís de forma explícita, fet per una persona responsable, on al costat de les dates inicial i final, la naturalesa i la localització del treball, i l'equip a usar, s'indicaran les precaucions a adoptar respecte als combustibles presents (sòlids, líquids, gasos, vapors, pols), neteja prèvia de la zona i els mitjans addicionals d'extinció, vigilància i ventilació adequats.

Les precaucions generals per la prevenció i la protecció contra incendis seran les següents

– La instal·lació elèctrica haurà d'estar d'acord amb allò establert a la Instrucció M.I.B.T. 026 del vigent Reglament Electrotècnic de Baixa Tensió per a locals amb risc d'incendis o explosions.
– Es limitarà la presència de productes inflamables en els llocs de treball a les quantitats estrictament necessàries perquè el procés productiu no s'aturi. La resta es guardarà en locals diferents al de treball, i en el cas que això no fos possible es farà en recintes aïllats i condicionats. En tot cas, els locals i els recintes aïllats compliran allò especificat a la Norma Tècnica „MIE-APQ-001 Almacenamiento de líquidos inflamables y combustibles" del Reglament sobre Emmagatzematge de Productes Químics.
– S'instal·laran recipients contenidors hermètics i incombustibles en què s'hauran de dipositar els residus inflamables, retalls, etc.

- Es col·locaran vàlvules antirretorn de flama al bufador o a les mànegues de l'equip de soldadura oxiacetilènica.
- L'emmagatzematge i ús de gasos liquats compliran amb tot allò establert a la instrucció MIE-AP7 del vigent Reglament d'Aparells a pressió en la norma 9, apartats 3 i 4 en allò referent a l'emmagatzematge, la utilització, l'inici del servei i les condicions particulars de gasos inflamables.
- Els camins d'evacuació estaran lliures d'obstacles. Existirà una senyalització indicant els llocs de prohibició de fumar, situació d'extintors, camins d'evacuació, etc.
- Han de separar-se clarament els materials combustibles els uns dels altres, i tots ells han d'evitar qualsevol tipus de contacte amb equips i canalitzacions elèctriques.
- La maquinària, tant fixa com mòbil, accionada per energia elèctrica, ha de tenir les connexions de corrent ben realitzades, i en els emplaçaments fixos, se l'haurà de proveir d'aïllament al terra. Tots els devessalls, ensegellats i deixalles que es produeixin pel treball han de ser retirats amb regularitat, deixant nets diàriament els voltants de les màquines.
- Les operacions de transvasament de combustible han d'efectuar-se amb bona ventilació, fora de la influencia d'espurnes i fonts d'ignició. Han de preveure's també les conseqüències de possibles vessaments durant l'operació, pel que caldrà tenir a mà, terra o sorra.
- La prohibició de fumar o encendre qualsevol tipus de flama ha de formar part de la conducta a seguir en aquests treballs.
- Quan es transvasin líquids combustibles o s'omplin dipòsits hauran de parar-se els motors accionats amb el combustible que s'està transvasant.
- Quan es fan regates o forats per permetre el pas de canalitzacions, han d'obturar-se ràpidament per evitar el pas de fum o flama d'un recinte de l'edifici a un altre, evitant-se així la propagació de l'incendi. Si aquests forats s'han practicat en parets tallafocs o en sostres, la mencionada obturació haurà de realitzar-se de forma immediata i amb productes que assegurin l'estanquitat contra fum, calor i flames.
- En les situacions descrites anteriorment (magatzems, maquinària fixa o mòbil, transvasament de combustible, muntatge d'instal·lacions energètiques) i en aquelles, altres en què es manipuli una font d'ignició, cal col·locar extintors, la càrrega i capacitat dels quals estigui en consonància amb la naturalesa del material combustible i amb el seu volum, així com sorra i terra a on es maneguin líquids inflamables, amb l'eina pròpia per estendre-la. En el cas de grans quantitats d'aplecs, emmagatzement o concentració d'embalatges o devessalls, han de completar-se els mitjans de protecció amb mànegues de rec que proporcionin aigua abundant.

- Emplaçament i distribució dels extintors a l'obra

Els principis bàsics per l'emplaçament dels extintors, són:

- Els extintors manuals es col·locaran, senyalitzats, sobre suports fixats a paraments verticals o pilars, de forma que la part superior de l'extintor quedi com a màxim a 1,70 m del sòl.
- En àrees amb possibilitats de focs „A", la distància a recórrer horitzontalment, des de qualsevol punt de l'àrea protegida fins a aconseguir l'extintor adequat més pròxim, no excedirà de 25 m.
- En àrees amb possibilitats de focs „B", la distància a recórrer horitzontalment, des de qualsevol punt de l'àrea protegida fins a aconseguir l'extintor adequat més pròxim, no excedirà de 15 m.
- Els extintors mòbils hauran de col·locar-se en aquells punts on s'estimi que existeix una major probabilitat d'originar-se un incendi, a ser possible, pròxims a les sortides i sempre en llocs de fàcil visibilitat i accés. En locals grans o quan existeixin obstacles que dificultin la seva localització, s'assenyalarà convenientment la seva ubicació.

6. SERVEIS DE SALUBRITAT I CONFORT DEL PERSONAL

Les instal·lacions provisionals d'obra s'adaptaran a les característiques especificades als articles 15 i ss del R.D. 1627/97, de 24 d'octubre, relatiu a les DISPOSICIONS MÍNIMES DE SEGURETAT I SALUT A LES OBRES DE CONSTRUCCIÓ.

Per al servei de neteja d'aquestes instal·lacions higièniques, es responsabilitzarà a una persona o un equip, els quals podran alternar aquest treball amb altres propis de l'obra.

Per l'execució d'aquesta obra, es disposarà de les instal·lacions del personal que es defineixen i detallen tot seguit:

6.1. Serveis higiènics

- Lavabos

Com a mínim un per a cada 10 persones.

- Cabines d'evacuació

S'ha d'instal·lar una cabina d'1,5 m^2 x 2,3 m d'altura, dotada de placa turca, com a mínim, per a cada 25 persones

- Local de dutxes

Cada 10 treballadors, disposaran d'una cabina de dutxa de dimensions mínimes d'1,5 m^2 x 2,3 m d'altura, dotada d'aigua freda-calenta, amb terra antilliscant.

6.2. Vestuaris

Superfície aconsellable 2 m^2 per treballador contractat.

6.3. Menjador

Diferent del local de vestuari. A efectes de càlcul haurà de considerar-se entre 1,5 i 2 m^2 per treballador que mengi a l'obra.

Equipat amb banc allargat o cadires, proper a un punt de subministrament d'aigua (1 aixeta i pica rentaplats per a cada 10 comensals), mitjans per a escalfar menjars (1 microones per a cada 10 comensals), i cubell hermètic (60 l de capacitat, amb tapa) per a dipositar les escombraries.

6.4. Local de descans

En aquelles obres que s'ocupen simultàniament més de 50 treballadors durant més de 3 mesos, és recomanable que s'estableixi un recinte destinat exclusivament al descans del personal, situat el més pròxim possible al menjador i serveis.

A efectes de càlcul haurà de considerar-se 3 m^2 per usuari habitual.

6.5. Local d'assistència a accidentats

En aquells centres de treball que ocupin simultàniament més de 50 treballadors durant més d'un mes, s'establirà un recinte destinat exclusivament a les cures del personal d'obra. Els locals de primers auxilis disposaran, com a mínim, de:

- una farmaciola,
- una llitera,
- una font d'aigua potable.

El material i els locals de primers auxilis hauran d'estar senyalitzats clarament i situats a prop dels llocs de treball.

El terra i les parets del local d'assistència a accidentats, han de ser impermeables, pintats preferiblement en colors clars. Lluminós, caldejat a l'estació freda, ventilat si fos necessari de manera forçada en cas de dependències subterrànies. Haurà de tenir a la vista el quadre d'adreces i telèfons dels centres assistencials més pròxims, ambulàncies i bombers.

En obres a les quals el nivell d'ocupació simultani estigui entre els 25 i els 50 treballadors, el local d'assistència a accidentats podrà ser substituït per un armari farmaciola emplaçat a l'oficina d'obra. L'armari farmaciola, custodiat pel socorrista de l'obra, haurà d'estar dotat com a mínim de: alcohol, aigua oxigenada, pomada antisèptica, gases, benes sanitàries de diferents grandàries, benes elàstiques compressives autoadherents, esparadrap, tiretes, mercurocrom o antisèptic equivalent, analgèsics, bicarbonat, pomada per a picades d'insectes, pomada per a cremades, tisores, pinces, dutxa portàtil per a ulls, termòmetre clínic, caixa de guants esterilitzats i torniquet.

Per a contractacions inferiors, podrà ser suficient disposar d'una farmaciola de butxaca o portàtil, custodiada per l'encarregat.

El Servei de Prevenció de l'empresa contractista establirà els medis materials i humans addicionals per tal d'efectuar la Vigilància de la Salut d'acord al que estableix la llei 31/95.

A més, es disposarà d'una farmaciola portàtil amb el contingut següent:

- desinfectants i antisèptics autoritzats,
- gases estèrils,

- cotó hidròfil,
- benes,
- esparadrap,
- apòsits adhesius,
- estisores,
- pinces,
- guants d'un sol ús.

El material de primers auxilis es revisarà periòdicament, i es reposarà de manera immediata el material utilitzat o caducat.

7. ÀREES AUXILIARS

7.1. Centrals i plantes

Estaran ubicades estratègicament en funció de les necessitats de l'obra. En el trànsit de vehicles als seus accessos es tindrà molta cura pel que fa a l'ordre, abalisament i senyalització, amb una amplada mínima de la zona de rodadura de 6 m i pòrtic de gàlib de limitació en altura, mínima de 4 m.

L'accés a la instal·lació resta restringida exclusivament al personal necessari per a la seva explotació, restant expressament abalisada, senyalitzada i prohibida la presència de tota persona en el radi de gir de la dragalina. Tots els accessos o passarel·les situats a altures superiors a 2 m sobre el sòl o plataforma de nivell inferior, disposarà de barana reglamentària d'1 m d'altura.

Els elements mòbils i transmissions estaran apantallats a les zones de treball o de pas susceptibles de possibilitar atrapaments o en el seu defecte es trobaran degudament senyalitzats. Els buits horitzontals estaran condemnats i, si no fos possible com en el cas de la fossa del skip, es disposarà de baranes laterals reglamentàries d'1 m d'altura i topall per a rodadura de vehicles.

La construcció de l'estacada destinada a la contenció i separació d'àrids, serà ferma i arriostrada en previsió de bolcades.

Les sitges de ciment no seran hermètiques, per evitar l'efecte de la pressió. La boca de recepció de la sitja estarà condemnada amb un sòlid engraellat o relliga metàl·lica. La tapa disposarà de barana perimetral reglamentària d'1 m d'altura. L'accés mitjançant escala „de gat" estarà protegida mitjançant argolles metàl·liques (Ø 0,80 m) a partir de 2 m de l'arrancada.

La instal·lació elèctrica complirà amb les especificacions del Reglament Electrotècnic de Baixa Tensió.

Les operacions de manteniment preventiu es realitzaran de conformitat a les instruccions del fabricant o importador.

7.2. Tallers

Estaran ubicats estratègicament en funció de les necessitats de l'obra.

De forma general els locals destinats a tallers, tindran les següents dimensions mínimes (descomptats els espais ocupats per màquines, aparells, instal·lacions i/o materials): 3 m d'altura de pis a sostre, 2 m^2 de superfície i 10 m^3 de volum per treballador.

La circulació del personal i els materials estarà ordenada amb molta cura, abalisada i senyalitzada, amb una amplada mínima de la zona de pas de personal (sense càrrega) d'1,20 m^2 per a passadissos principals (1 m en passadissos secundaris) independent de les vies de manutenció mecànica de materials. En zones de pas, la separació entre màquines i/o equips mai no serà inferior a 0,80 m (comptat des del punt més sortint del recorregut de l'òrgan mòbil més pròxim). Al voltant dels equips que generin calor radiant, es mantindrà un espai lliure no inferior a 1,50 m, estaran apantallats i disposaran de mitjans portàtils d'extinció adequats. Les instal·lacions provisionals suspeses sobre zones de pas estaran canalitzades a una altura mínima d'1,90 m sobre el nivell del paviment.

La intensitat mínima d'il·luminació, en els llocs d'operació de les màquines i equips, serà de 200 lux. La il·luminació d'emergència serà capaç de mantenir, al menys durant una hora, una intensitat de 5 lux, i la seva font d'energia serà independent del sistema normal d'il·luminació.

L'accés, als diferents tallers provisionals d'obra, ha de restar restringit exclusivament al personal adscrit a cada un d'ells, restant expressament abalisada, senyalitzada i prohibida la presència de tota persona en el radi d'actuació de càrregues suspeses, així com en els de desplaçament i servituds de màquines i/o equips. Tots els accessos o passarel·les situades a altures superiors a 2 m sobre el sòl o plataforma de nivell inferior, disposarà de barana reglamentària d'1 m d'altura.

Els elements mòbils i transmissions estaran apantallats a les zones de treball o de pas susceptibles de possibilitar atrapaments o en el seu defecte es trobaran degudament senyalitzats. Els buits horitzontals seran condemnats.

La instal·lació elèctrica complirà amb les especificacions del Reglament Electrotècnic de Baixa Tensió.

Les operacions de manteniment preventiu de la maquinària es realitzaran de conformitat a les instruccions del fabricant o importador.

Les emanacions de pols, fibres, fums, gasos, vapors o boirines disposaran d'extracció localitzada, en la mesura del possible, evitant la seva difusió per l'atmosfera. En els tallers tancats, el subministrament d'aire fresc i net per hora i ocupant serà, al menys, de 30 a 50 m^3, llevat que s'efectuï una renovació total d'aire diversos cops per hora (no inferior a 10 cops).

7.3. Zones d'apilament. Magatzems

Els materials emmagatzemats a l'obra, hauran de ser els compresos entre els valors „mínims-màxims", segons una adequada planificació, que impedeixi estacionaments de materials i/o equips inactius que puguin ésser causa d'accident.

Els Mitjans Auxiliars d'Utilitat Preventiva, necessaris per a complementar la manipulació manual o mecànica dels materials apilats, hauran estat previstos en la planificació dels treballs.

Les zones d'apilament provisional estaran balisades, senyalitzades i il·luminades adequadament.

De forma general el personal d'obra (tant propi com subcontractat) haurà rebut la formació adequada respecte als principis de manipulació manual de materials. De forma més singularitzada, els treballadors responsables de la realització de maniobres amb mitjans mecànics, tindran una formació qualificada de les seves comeses i responsabilitats durant les maniobres.

8. TRACTAMENT DE RESIDUS

El Contractista és responsable de gestionar els sobrants de l'obra de conformitat amb les directrius del D. 201/1994, de 26 de juliol, i del R.D. 105/2008, d'1 de febrer, regulador dels enderrocs i d'altres residus de construcció, a fi i efecte de minimitzar la producció de residus de construcció com a resultat de la previsió de determinats aspectes del procés, que cal considerar tant en la fase de projecte com en la d'execució material de l'obra i/o l'enderroc o desconstrucció.

Al projecte s'ha avaluat el volum i les característiques dels residus que previsiblement s'originaran i les instal·lacions de reciclatge més properes per tal que el Contractista triï el lloc on portarà els seus residus de construcció.

Els residus es lliuraran a un gestor autoritzat, finançant el contractista, els costos que això comporti.

Si a les excavacions i buidats de terres apareixen antics dipòsits o canonades, no detectades prèviament, que continguin o hagin pogut contenir productes tòxics i contaminants, es buidaran prèviament i s'aïllaran els productes corresponents de l'excavació per ser evacuats independentment de la resta i es lliuraran a un gestor autoritzat.

9. TRACTAMENT DE MATERIALS I/O SUBSTÀNCIES PERILLOSES

El Contractista es responsable d'assegurar-se per mediació de l'Àrea d'Higiene Industrial del seu Servei de Prevenció, la gestió del control dels possibles efectes contaminants dels residus o materials emprats a l'obra, que puguin generar potencialment malalties o patologies professionals als treballadors i/o tercers exposats al seu contacte i/o manipulació.

L'assessoria d'Higiene Industrial comprendrà la identificació, quantificació, valoració i propostes de correcció dels factors ambientals, físics, químics i biològics, dels materials i/o substàncies perilloses, per a fer-los compatibles amb les possibilitats d'adaptació de la majoria (gairebé totalitat) dels treballadors i/o tercers aliens exposats. Als efectes d'aquest projecte, els paràmetres de mesura s'establirà mitjançant la fixació dels valors límit TLV (Threshold Limits Values) que fan referència als nivells de contaminació d'agents físics o químics, per sota dels quals els treballadors poden estar exposats sense perill per a la seva salut. El TLV s'expressa amb un nivell de contaminació mitjana en el temps, per a 8 h/dia i 40 h/setmana.

9.1. Manipulació

En funció de l'agent contaminant, del seu TLV, dels nivells d'exposició i de les possibles vies d'entrada a l'organisme humà, el Contractista haurà de reflectir en el seu Pla de Seguretat i Salut les mesures correctores pertinents per a establir unes condicions de treball acceptables per als treballadors i el personal exposat, de forma singular a:

- Amiant.
- Plom. Crom, Mercuri, Níquel.
- Sílice.
- Vinil.
- Urea formol.
- Ciment.
- Soroll.
- Radiacions.
- Productes tixotròpics (bentonita)
- Pintures, dissolvents, hidrocarburs, coles, resines epoxi, greixos, olis.
- Gasos liquats del petroli.
- Baixos nivells d'oxigen respirable.
- Animals.
- Entorn de drogodependència habitual.

9.2. Delimitació / condicionament de zones d'apilament

Les substàncies i/o els preparats es rebran a l'obra etiquetats de forma clara, indeleble i com a mínim amb el text en idioma espanyol.

L'etiqueta ha de contenir:

a. Denominació de la substància d'acord amb la legislació vigent o en el seu defecte nomenclatura de la IUPAC. Si és un preparat, la denominació o nom comercial.
b. Nom comú, si és el cas.
c. Concentració de la substància, si és el cas. Si és tracta d'un preparat, el nom químic de les substàncies presents.
d. Nom, direcció i telèfon del fabricant, importador o distribuïdor de la substància o preparat perillós.
e. Pictogrames i indicadors de perill, d'acord amb la legislació vigent.
f. Riscos específics, d'acord amb la legislació vigent.
g. Consells de prudència, d'acord amb la legislació vigent.
h. El número CEE, si en té.
i. La quantitat nominal del contingut (per preparats).

El fabricant, l'importador o el distribuïdor haurà de facilitar al Contractista destinatari, la fitxa de seguretat del material i/o la substància perillosa, abans o en el moment del primer lliurament.

Les condicions bàsiques d'emmagatzematge, apilament i manipulació d'aquests materials i/o substàncies perilloses, estaran adequadament desenvolupades en el Pla de Seguretat del Contractista, partint de les següents premisses:

- Explosius

L'emmagatzematge es realitzarà en polvorins/minipolvorins que s'ajustin als requeriments de les normes legals i reglaments vigents. Estarà adequadament senyalitzada la presència d'explosius i la prohibició de fumar.

- Comburents, extremadament inflamables i fàcilment inflamables

Emmagatzematge en lloc ben ventilat. Estarà adequadament senyalitzada la presència de comburents i la prohibició de fumar.

Estaran separats els productes inflamables dels comburents.

El possible punt d'ignició més pròxim estarà suficientment allunyat de la zona d'apilament.

- Tòxics, molt tòxics, nocius, carcinògens, mutagènics, tòxics per a la reproducció

Estarà adequadament senyalitzada la seva presència i disposarà de ventilació eficaç.

Es manipularà amb Equips de Protecció Individual adequats que assegurin l'estanquitat de l'usuari, en previsió de contactes amb la pell.

- Corrosius, Irritants, sensibilitzants

Estarà adequadament senyalitzada la seva presència.

Es manipularan amb Equips de Protecció Individual adequats (especialment guants, ulleres i màscara de respiració) que assegurin l'estanquitat de l'usuari, en previsió de contactes amb la pell i les mucoses de les vies respiratòries.

10. CONDICIONS DE L'ENTORN

Ocupació del tancament de l'obra

S'entén per àmbit d'ocupació el realment afectat, incloent tanques, elements de protecció, baranes, bastides, contenidors, casetes, etc.

Cal tenir en compte que, en aquest tipus d'obres, l'àmbit pot ser permanent al llarg de tota l'obra o que pot ser necessari distingir entre l'àmbit de l'obra (el de projecte) i l'àmbit dels treballs en les seves diferents fases, a fi de permetre la circulació de vehicles i vianants o l'accés a edificis i guals.

En el PLA DE SEGURETAT I SALUT EN EL TREBALL s'especificarà la delimitació de l'àmbit d'ocupació de l'obra i es diferenciarà clarament si aquest canvia en les diferents fases de l'obra. L'àmbit o els àmbits d'ocupació quedaran clarament dibuixats en plànols per fases i interrelacionats amb el procés constructiu.

Situació de casetes i contenidors

Es col·locaran, preferentment, a l'interior de l'àmbit delimitat pel tancament de l'obra.

Si per les especials característiques de l'obra no és possible la ubicació de les casetes a l'interior de l'àmbit delimitat pel tancament de l'obra, ni és possible el seu trasllat dins d'aquest àmbit, ja sigui durant tota l'obra o durant alguna de les seves fases, s'indicaran al PLA DE SEGURETAT I SALUT les àrees previstes per aquest fi.

Les casetes, els contenidors, els tallers provisionals i l'aparcament de vehicles d'obra, es situaran segons s'indica en l'apartat "Àmbit d'ocupació de la via pública".

10.1. Afectació a serveis existents.

No es preveu cap afectació a serveis existents.

Els Plànols i d'altra documentació que el Projecte incorpora relatius a l'existència i la situació de serveis, cables, canonades, conduccions, arquetes, pous i en general, d'instal·lacions i estructures d'obra soterrades o aèries tenen un caràcter informatiu i no garanteixen l'exhaustivitat ni l'exactitud i per tant no seran objecte de reclamació per mancances i/o omissions. El Contractista ve obligat a la seva pròpia investigació per a la qual cosa sol·licitarà dels titulars d'obres i serveis, plànols de situació i localitzarà i descobrirà les conduccions i obres enterrades, per mitjà del detector de conduccions o per cales. Les adopcions de mesures de seguretat o la disminució dels rendiments es consideraran inclosos en els preus i, per tant, no seran objecte d'abonament independent.

10.2. Servituds.

No existeix cap servitud.

En la documentació del Projecte i en la facilitada pel Promotor, s'incorporen els aspectes relatius a l'existència de possibles servituds en matèria d'aigües, de pas, de mitgera de llums i vistes, de desguàs dels edificis o de les distàncies i les obres intermèdies per a certes construccions i plantacions, tenen un caràcter informatiu i no asseguren l'exhaustivitat ni l'exactitud i per tant no podran ser objecte de reclamacions per carències i/o omissions. Com amb els indicats per als serveis afectats, el Contractista està obligat a consultar en el Registre de la Propietat els esmentats extrems. Les despeses generades, les mesures suplementàries de seguretat o la disminució dels rendiments es consideraran inclosos en els preus i, per tant, no seran objecte d'abonament independent.

10.3. Climatologia.

La comarca del Garraf pertany a la zona del clima mediterrani litoral. Aquest clima es caracteritza pels estius secs i càlids, i els hiverns humits i temperats. És un clima suau, en el qual influeixen dos factors molt importants: el mar, que suavitza les

El municipi de Sant pere de Ribes està ubicat a lacomarca del Garraf pertany a la zona del clima mediterrani litoral. Aquest clima es caracteritza pels estius secs i càlids, i els hiverns humits i temperats. És un clima suau, en el qual influeixen dos factors molt importants: el mar, que suavitza les temperatures, i les muntanyes del massís, que aïllen la zona de la influència de les temperatures més baixes i fredes de l'interior.

El fet que els estius siguin secs és característic d'aquest clima i és degut a la presència, en aquesta època de l'any, d'altes pressions subtropicals. Les pluges es concentren, normalment, en els mesos de primavera i tardor. La mitjana anual de la comarca és de 533 l/m2 i els dies de pluja són aproximadament uns 70. Aquestes pluges sovint són torrencials i ocasionalment provoquen riuades. Encara que els estius acostumen a ser secs, són característiques d'aquest clima les tempestes sobtades d'estiu, molt violentes i, a vegades, acompanyades de pedregades, llamps i trons.

El vents predominants a la zona són el migjorn (S) i el garbí (SW), que són vents de mar, amb una important concentració d'humitat, encara que també bufen vents de terra com el mestral (NW). L'alternança d'aquests vents eviten que s'acumulin substàncies contaminants a l'ambient.

10.4. Característiques del terreny

L'àmbit d'actuació del projecte és al interior de part de la planta baixa i planta primera d'un edifici plurifamiliar aïllat existent.

10.5. Característiques de l'entorn

L'edifici en el que es treballarà està ubicat en un entorn urbà dins una zona verda.

11. UNITATS CONSTRUCTIVES

ENDERROCS
ENDERROC D'ELEMENTS SOTERRATS A POCA FONDARIA
ENDERROC D'ESTRUCTURES AÈRIES
ENDERROC DE PAVIMENTS I REVESTIMENTS - ARRENCADA D'ELEMENTS - DESMUNTATGE D'INSTAL.LACIONS
ENDERROC D'ENVANS I PARETS DIVISÒRIES
MOVIMENTS DE TERRES
REBAIX DEL TERRENY
EXCAVACIÓ DE RASES I POUS
REBLERTS I TERRAPLENS
CÀRREGA I TRANSPORT DE TERRES O RUNES
SUBMINISTRAMENT DE TERRES D'APORTACIÓ
FONAMENTS
FONAMENTS SUPERFICIALS
MURS DE CONTENCIÓ - RECALÇATS
ESTRUCTURES
ESTRUCTURES AMB PARETS DE CÀRREGA
ESTRUCTURES PORTICADES DE FORMIGÓ "IN SITU"
TANCAMENTS I DIVISÒRIES
TANCAMENTS EXTERIORS (OBRA)
DIVISÒRIES (OBRA)
DIVISÒRIES (PREFABRICATS, PLADUR, ALUMINI, FUSTA, ETC.)
IMPERMEABILITZACIONS - AÏLLAMENTS I JUNTES
COBERTES PLANES
IMPERMEABILITZACIÓ DE MURS DE CONTENCIÓ I ELEMENTS SOTERRATS
AÏLLAMENTS AMB PLAQUES
REVESTIMENTS
AMORFS (ARREBOSSATS - ENGUIXATS - ESTUCATS)
ENRAJOLATS I APLACATS DE PECES (PEDRA, CERAMICA, MORTER CIMENT, ESCOPIDORS, ETC.)
CEL RASOS
PINTATS I ENVERNISATS
REVESTIMENTS DECORATIUS
PAVIMENTS
PAVIMENTS AMORFS (FORMIGÓ, SUB-BASES, TERRA, SAULO)

ENRAJOLATS I APLACATS DE PECES AMB PULIT (PEDRA, CERAMICA, MORTER CIMENT, ESCOPIDORS, ETC.)
PAVIMENTS METÀL·LICS
TANCAMENTS I DIVISÒRIES PRACTICABLES, BARANES I PROTECCIONS FIXES
TANCAMENTS PRACTICABLES EXTERIORS I BARANES DE FUSTA
TANCAMENTS PRACTICABLES INTERIORS DE FUSTA
TANCAMENTS PRACTICABLES I BARANES DE PVC, ALUMINI, ACER
ENVIDRAMENTS
COL·LOCACIÓ DE VIDRES
INSTAL.LACIONS D'EVACUACIÓ
ELEMENTS COL·LOCATS SUPERFICIALMENT (CAIXES SIFÒNIQUES, DESGUASSOS BUNERES, ETC.)
CONDUCTES VERTICALS O PENJATS (BAIXANTS I COL·LECTORS SUSPESOS, FUMS)
ELEMENTS SOTERRATS (CLAVEGUERONS, POUS, DRENATGES)
INSTAL.LACIONS DE CLIMATITZACIÓ, CALEFACCIÓ I VENTILACIÓ MECÀNICA
INSTAL.LACIONS DE CLIMATITZACIÓ, CALEFACCIÓ I VENTILACIÓ MECÀNICA
CANONADES PER A GASOS I FLUIDS
TUBS MUNTATS SUPERFICIALMENT
TUBS MUNTATS SOTERRATS
INSTAL.LACIONS ELÈCTRIQUES
INSTAL.LACIONS ELÈCTRIQUES BAIXA TENSIÓ
INSTAL.LACIONS D'ENLLUMENAT
INSTAL.LACIONS D'ENLLUMENAT
INSTAL.LACIONS DE LAMPISTERIA I APARELLS SANITARIS
INSTAL.LACIONS DE LAMPISTERIA I APARELLS SANITARIS
INSTAL.LACIONS DE TRANSPORT
ASCENSORS
INSTAL.LACIONS CONTRA INCENDIS I DE SEGURETAT
APARELLS
VÀLVULES, BOMBES I GRUPS DE PRESSIÓ
VÀLVULES, BOMBES I GRUPS DE PRESSIÓ
INSTAL.LACIONS AUDIOVISUALS
APARELLS
MUNTATS SUPERFICIALMENT
EQUIPAMENTS
MOBILIARI, APARELLS, ELECTRODOMESTICS

12. DETERMINACIÓ DEL PROCÉS CONSTRUCTIU

El Contractista amb antelació suficient a l'inici de les activitats constructives n'haurà de perfilar l'anàlisi de cada una d'acord amb els „Principios de la Acción Preventiva" (Art. 15 L. 31/1995 de 8 de novembre) i els „Principios Aplicables durante la Ejecución de las Obras" (Art. 10 RD. 1627/1997 de 24 d'octubre).

12.1. Procediments d'execució

Treballs previs

Previ a l'inici de les obres, s'aprovarà el pla de seguretat de l'obra i s'instal·laran tots els elements de seguretat i salut. Es protegiran tots els elements a conservar i es realitzarà l'anul·lació de totes les instal·lacions de l'edifici.

Tots els mitjans auxiliars (bastides, maquinària, comptadors elèctrics provisionals, seguretat i salut, despeses generals, etc.) necessaris per realitzar l'obra estaran inclosos en el preu final de l'obra.

Replanteig general

El replanteig general es realitzarà a partir dels elements existents de l'edifici: tant les façanes com l'estructura existent seran les referències a tenir en compte.

S'estableix un sistema d'acotació per tal de definir la posició dels diferents elements constructius de l'edifici.

Aquest sistema d'acotació haurà de tenir en compte la posició dels elements constructius respecte a uns eixos de referència del projecte que

prèviament s'hauran establert i les dimensions dels propis elements constructius que serviran per poder elaborar els amidaments del projecte.

Enderrocs

Prèviament a qualsevol feina d'enderroc es procedirà a apuntalar, de manera exhaustiva i amb conformitat de la DF, tots els elements estructurals, principalment dels forjats existents. Seguidament es llisten els elements que caldrà enderrocar i/o desmuntar:

Façanes

- Desmuntatge de panells reixats

Planta baixa

- Enderroc d'envans tal com s'indica en la documentació gràfica
- Desmuntatge de mampara de fusta
- Enderroc de mampares de vidre
- Enderroc del fals sostre
- Desmuntatge de portes i portes tallafoc tal com s'indica en la documentació gràfica
- Enderroc de l'escala i la barana
- Enderroc d'una part de sostre per al pas de l'ascensor
- Desmuntatge d'aparells sanitaris
- Enderroc puntual de la pantalla de formigó armat
- Arrencada del sòcol
- Enderroc puntual de la solera

Desmuntatge del paviment de parquet

Planta primera

- Enderroc d'envans tal com s'indica en la documentació gràfica
- Enderroc del fals sostre
- Desmuntatge de portes tal com s'indica en la documentació gràfica
- Enderroc d'altell, perfils metàl·lics i escala de cargol
- Desmuntatge d'aparells sanitaris
- Arrencada de sòcol

Estructura

El projecte conserva l'estructura existent, no obstant, es realitzen les següents actuacions puntuals:

Escala

Es construirà amb llosa inclinada de formigó vist, amb esglaons fets a la vegada que la llosa. Les contrapetges seran de planxa d'acer de 6 mm i funcionaran a mode d'encofrat perdut. Estarà formada per 28 graons de 30 cm d'estesa i 16,2 cm d'alçada.

Tram de sostre de planta baixa

Es construeix amb llosa massissa de formigó armat, amb cantell de 20 cm i armada amb doble mallat.

Fossar de l'ascensor

Es construirà amb llosa armada de 25 cm de gruix i murs armats de 20 cm, tal com s'indica a la documentació gràfica.

Solera estructural

A l'espai dels prestatges compactes es construeix una nova solera armada que es connectarà a les sabates existents mitjançant esperes fixades amb resines epoxi al formigó existent.

Paviments existents

El projecte no contempla la retirada del paviment existent, sinó que es planteja la superposició del paviment nou. Per tant, no es realitzarà una solera nova i es manté l'existent.

Façanes

Façana Existent

Es conserven les façanes existents de doble fulla de maó calat de 30cm acabades amb un arrebossat i pintat exterior de la planta primera. Es pintarà l'arrebossat existent amb pintura al silicat de potassa amb acabat llis, amb una capa d'imprimació neutralitzadora, una d'imprimació i dues d'acabat, de color gris fosc.

Fusteries exteriors i serralleria

Fusteries d'acer existents

Es conserven les fusteries d'acer existents tot i que, per adequar-les degudament al nou ús, s'hi realitzen alguns canvis puntuals com la substitució de portes batents per vidres fixes, la incorporació de barres antipànic i la reubicació de fusteries existents tal com s'indica en la documentació gràfica.

Marcs de xapa d'acer i enllistonat de fusta

A les obertures de planta primera s'incorporarà un marc de xapa d'acer d'1 cm de gruix i 40 cm d'ample, acabada pintada, tal com s'indica a la documentació gràfica. A la tarja superior de l'emmarcat es col·locarà una gelosia formada per llistons de fusta de 50x50 mm, separades 50 mm entre elles, amb tractament fungicida i preparada per anar a l'exterior, fixats mecànicament sobre bastiment d'acer.

Compartimentació interior: horitzontal i vertical

Divisòries i extradossats

Els envans i extradossats seran majoritàriament ceràmics i es diferencien segons l'ús de cada espai en funció dels requeriments de control acústic (CTE DB-HR) tal i com s'especifica als plànols del projecte executiu i als quadres següents. Es col·locarà una banda d'estanqueïtat al terra i al sostre sempre que sigui necessari i s'aixecaran fins a una alçada de 4,1 m fins al forjat evitant la transmissió del so a través de falsos sostres.

T2. Extradossat de guix laminat

S'utilitzarà per als caixons de les estanteries i estarà format amb estructura metàl·lica autoportant arriostrada amb perfilaria de 48 mm cada 40 cm i una placa de guix laminat de 15 mm de gruix (a 20 cm de la paret ceràmica).

Fusteries interiors

Mampares de vidre i fusta de pi

Mampara de vidre laminat acústic de 6+6 i perfilaria de fusta de pi massissa. Acabat amb vernís a l'aigua incolor i farratges d'acer inoxidable matisat. Els espais opacs de la mampara seran de panells OSB pintats de gruix 10 mm.

DB-SI: 2(B)3
DB-HR: 33 dBA

Rexapat d'OSB

Porta interior de DM amb rexapat de panell OSB (10 mm) per un cara, de 45 mm de gruix total i cantells massissos de 10mm d'OSB. Bastiment de fusta de pi, amb galzes i tapajunts rectes d'OSB i DM. Frontisses ocultes i acabat pintat per les dues cares.

Portes de fusta de DM

Portes de taulell de fibres de densitat mitjana (DM), de 35 mm de gruix total. Bastiment de fusta de pi, amb galzes i tapajunts rectes de DM. Acabat pintat.

Portes tallafoc

La porta que separa l'espai polivalent de la biblioteca i l'espai co-working de la planta primera haurà de ser una porta tallafocs ja que separa dos sectors d'incendi. Serà una porta metàl·lica tallafocs amb acabat pintat per les dues cares segons documentació gràfica amb junta intumescent perimetral. Assajada segons EN 1634:2000 i CTE i resistència al foc REI90.

Recol·locació de porta tallafoc existent

Es reubicarà la porta tallafoc que actualment separa la biblioteca del centre cívic a nivell de la planta baixa, tal com s'indica a la documentació gràfica.

Cortina metàl·lica

Es col·locarà una cortina metàl·lica plegable d'acer inoxidable a l'espai d'acollida i promoció. Tindrà una alçada de 2,2m i desplegada tindrà una llargada total de 7 m.

Escales i proteccions

L'escala es construirà amb llosa de formigó i estarà formada per 28 graons de 30 cm d'estesa i 16,2 cm d'alçada. La contrapetja serà de planxa d'acer de 6 mm de gruix, que funcionarà com a encofrat perdut i s'aplicarà un acabat lliscat al mateix formigó. La barana estarà formada per una subestructura amb perfils tubulars metàl·lics de 20x30mm, fixats mecànicament a la llosa de l'escala, aplacats amb panells OSB (e=10mm) per les dues cares pintats, comptarà amb un passamà, també d'OSB (e=10mm) de 5 cm d'ample i tindrà una alçada de 90 cm.

Pels als trams transcorreguts entre parets es col·locarà un panell OSB fins a 90 cm (separat 10 cm del paviment) que funcionarà com a arrambador i un passamà, igual que l'anterior, separat 4 cm de la paret i fixat mecànicament al panell de manera que la subjecció no impedeixi el pas continu de la mà.

Acabats: paviments, revestiments i sostres

Revestiments verticals

Les divisòries ceràmiques existents i els pilars de formigó es pintaran amb dues capes de pintura plàstica amb acabat llis, amb una capa de fons, diluïda, i dues d'acabat.

Les noves parets ceràmiques s'arrebossaran i s'acabaran amb dues capes de pintura plàstica amb acabat llis, amb una capa de fons, diluïda, i dues

d'acabat.

Tots els banys del projecte es revestiran amb rajola de gres porcellànic, col·locades amb cola o ciment cola i fins a 2,5 m d'alçada. Les peces seran de 30x60 i el rejuntat es realitzarà amb beurada de ciment blanc.

S'aplicarà a totes les parets ceràmiques que no continguin estanteries o altres elements de protecció. Estarà format per panells OSB de 10mm de gruix fixats mecànicament a la paret ceràmica mitjançant llistons de fusta de 20x30mm fins a una alçada de 2,5 m d'alçada i tindran un acabat pintat. S'aplicarà un arrebossat i pintat fins a sostre o fals sostre.

En els trams de paret per sobre de les estanteries, des de 2,2m fins a 3,8 m d'alçada es col·locaran llistons de fusta de pi de 10x10cm fixats mecànicament a la placa de guix laminat cada 40 cm.

Paviments

Tot el paviment de la planta baixa (excepte banys i office) serà continu de ciment lliscat de 10 mm de gruix sobre el paviment de terratzo existent.

El parquet encolat de fusta de roure de 20mm es situa a tota la planta primera (excepte banys) i es col·locarà sobre el paviment existent.

El paviment de gres porcellànic rectificat es situa a tots els banys i office i es col·locarà a sobre del paviment existent

Es col·locarà sòcol metàl·lic d'acer inoxidable tal com s'indica a la documentació gràfica, de 60 mm d'alçada, col·locat amb tacs d'expansió i cargols.

Sostres

Els falsos sostres seran de plaques de guix laminat. La placa serà hidròfuga quan es tracti de locals humits. A continuació es descriuen les composicions i característiques de cadascun d'ells:

Es situa a la zona d'acollida i promoció i estarà format per panells de llana mineral tipus ROCKFON ROCKFONBAFFLE DECO, de dimensions 1200x300x40mm, amb varilles roscades o equivalent.

Illes acústiques sense marc, formades per panell de llana de roca, amb vel superficial llisa pintat, tipus ROCKFON ECLIPSE, de forma rectangular, de dimensions 1760x1160x40mm o 2360x1160x40mm.

Per al Fals sostre continu de guix laminat es col·locarà amb subestructura oculta d'acer galvanitzat amb perfils metàl·lics primaris i secundaris al mateix nivell, amb llana mineral de 60 mm i densitat 15 kg/m3.

Fals sostre continu de plaques de guix laminat fonoabsorbent, model PLADURFON+ C12/25 N1 o equivalent, amb perforació del 20,3%, amb subestructura oculta d'acer galvanitzat amb perfils metàl·lics primaris i secundaris al mateix nivell, amb llana mineral de 60mm de gruix i densitat 15kg/m3 i 70 cm de plennum.

Fals sostre registrable de llana mineral tipus ROCKFON ARTIC, amb fixació semivista de perfils metàl·lics (tipus E15), amb placa de llana mineral de dimensions 1200x600x15mm.

Tots aquells sostres que no tinguin fals sostre es pintaran amb dues capes de pintura plàstica amb acabat llis, amb una capa de fons, diluïda, i dues d'acabat.

Equipaments

Banys

- Lavabo mural, amb sifó d'inoxidable per anar vist.

Lavabo encastat sota taulell per a l'office.

Inodor de sortida vertical, amb seient i tapa blanc.

Aixeta mescladora temporitzada de lavabo muntada superficialment o encastada per a l'office.

Aixeta per a lavabo temporitzada amb polsador per als banys.

A l'office es col·locarà un taulell de pedra nacional granítica col·locat sobre suport mural.

Tots els banys disposaran de porta-rotlles i un mirall a 90cm de terra com a màxim. Al bany adaptat s'hi encastaran al parament les barres murals rectes fixes i les dobles abatibles.

Lluminàries

Lluminàries d'emergència

Per a la il·luminació d'emergència s'estableixen 3 models:

- Model IZAR N30 de DISALUX o equivalent. De tipus encastat.
- Model HYDRA LD N3 de DISALUX o equivalent. De tipus superficial, que es col·locarà a les sales d'instal·lacions, magatzems, etc.

Model BLOCK N30 de DISALUX o equivalent. Que es col·locarà a l'escala.

Ascensor

Ascensor elèctric sense cambra de maquinària de dimensions de cabina 1,4x1,1m i una capacitat per 8 persones (640kg) amb dues parades i embarcament simple. Les portes seran automàtiques d'obertura lateral de 2 fulles d'acer inoxidable amb pas lliure de 80x210cm.

12.2. Ordre d'execució dels treballs

En treballs compressos al present projecte es realitzaran en una sola fase d'execució.

12.3. Determinació del temps efectiu de duració. Pla d'execució

Per a la programació del temps material, necessari per al desenvolupament dels distints talls de l'obra, s'han tingut en compte la planificació dels treballs adjunta a l'apartat "MEMÒRIA D'EXECUCIÓ" del projecte executiu a que fa referència el present Estudi de Seguretat i Salut.

De les dades així obtingudes, s'ha establert, en fase de projecte, un programa general orientatiu, en el qual s'ha tingut en compte, en principi, tan sols les grans unitats (activitats significatives), i un cop encaixat el termini de durada, s'ha realitzat la programació previsible, reflectida en un cronograma de desenvolupament.

El Contractista en el seu Pla de Seguretat i Salut haurà de reflectir, les variacions introduïdes respecte, al procés constructiu inicialment previst en el Projecte Executiu/Constructiu i en el present Estudi de Seguretat i Salut.

13. SISTEMES I/O ELEMENTS DE SEGURETAT I SALUT INHERENTS O INCORPORATS AL MATEIX PROCÉS CONSTRUCTIU

Tot projecte constructiu o disseny d'equip, mitjà auxiliar, màquina o ferramenta a utilitzar a l'obra, objecte del present Estudi de Seguretat i Salut, s'integrarà en el procés constructiu, sempre d'acord amb els „Principios de la Acción Preventiva" (Art. 15 L. 31/1995 de 8 de novembre), els „Principios Aplicables durante la Ejecución de las Obras" (Art. 10 RD. 1627/1997 de 24 d'octubre) „Reglas generales de seguridad para máquinas" (Art.18 RD. 1495/1986 de 26 de maig de 1986), i Normes Bàsiques de l'Edificació, entre altres reglaments connexos, i atenent les Normes Tecnològiques de l'Edificació, Instruccions Tècniques Complementàries i Normes UNE o Normes Europees, d'aplicació obligatòria i/o aconsellada.

14. MEDIAMBIENT LABORAL

14.1. Agents atmosfèrics

Caldrà indicar quins són els possibles agents atmosfèrics que poden afectar a l'obra i quines condicions s'hauran de tenir en compte per prevenir els riscos que se'n derivin.

14.2. Il·luminació

Encara que la generalitat dels treballs de construcció es realitzen amb llum natural, hauran de tenir-se presents en el Pla de Seguretat i Salut algunes consideracions respecte a la utilització d'il·luminació artificial, necessària en talls, tallers, treballs nocturns o sota rasant.

Es procurarà que la intensitat lluminosa en cada zona de treball sigui uniforme, evitant els reflexos i enlluernaments al treballador així com les variacions brusques d'intensitat.

En els locals amb risc d'explosió pel gènere de les seves activitats, substàncies emmagatzemades o ambients perillosos, la il·luminació elèctrica serà antideflagrant.

En els llocs de treball en els que una fallida de l'enllumenat normal suposi un risc per als treballadors, es disposarà d'un enllumenat d'emergència d'evacuació i de seguretat.

Les intensitats mínimes d'il·luminació artificial, segons els distints treballs relacionats amb la construcció, seran els següents:

25-50 lux	:	En patis de llums, galeries i altres llocs de pas en funció de l'ús ocasional - habitual.
100 lux	:	Operacions en les quals la distinció de detalls no sigui essencial, tals com la manipulació de mercaderies a granel, l'apilament de materials o l'amassat i lligat de conglomerats hidràulics. Baixes exigències visuals.
100 lux	:	Quan sigui necessària una petita distinció de detalls, com en sales de màquines i calderes, ascensors, magatzems i dipòsits, vestuaris i banys petits del personal. Baixes exigències visuals.
200 lux	:	Si és essencial una distinció moderada de detalls com en els muntatges mitjans, en treballs senzills en bancs de taller, treballs en màquines, fratasat de paviments i tancament mecànic. Moderades exigències visuals.
300 lux	:	Sempre que sigui essencial la distinció mitjana de detalls, com treballs mitjans en bancs de taller o en màquines i treballs d'oficina en general.
500 lux	:	Operacions en les que sigui necessària una distinció mitja de detalls, tals com treballs d'ordre mitjà en bancs de taller o en màquines i treballs d'oficina en general. Altes exigències visuals.
1000 lux	:	En treballs on sigui indispensable una fina distinció de detalls sota condicions de constant contrast, durant llargs períodes de temps, tals com muntatges delicats, treballs fins en banc de taller o màquina, màquines d'oficina i dibuix artístic lineal. Exigències visuals molt altes.

Els serveis de prevenció seran els encarregats d'estimar la magnitud o nivells del risc, les situacions en les que aquest es produeix, així com controlar periòdicament les condicions, l'organització dels mètodes de treball i la salut dels treballadors amb la finalitat de prendre les decisions per a eliminar, controlar o reduir el risc mitjançant mesures de prevenció a l'origen, organitzatives, de prevenció col·lectiva, de protecció individual, formatives i informatives.

14.3. Soroll

Per a facilitar el seu desenvolupament al Pla de Seguretat i Salut del contractista, es reprodueix un quadre sobre els nivells sonors generats habitualment en la indústria de la construcció:

Compressor	.....	82-94 dB
Equip de clavar pilots (a 15 m de distància)	.....	82 dB
Formigonera petita < 500 lts.	.....	72 dB
Formigonera mitjana > 500 lts.	.....	60 dB
Martell pneumàtic (en recinte angost)	.....	103 dB
Martell pneumàtic (a l'aire lliure)	.....	94 dB
Esmeriladora de peu	.....	60-75 dB
Camions i dumpers	.....	80 dB
Excavadora	.....	95 dB
Grua autoportant	.....	90 dB
Martell perforador	.....	110 dB
Mototrailla	.....	105 dB
Tractor d'orugues	.....	100 dB
Pala carregadora d'orugues	.....	95-100 dB
Pala carregadora de pneumàtics	.....	84-90 dB
Pistoles fixaclaus d'impacte	.....	150 dB
Esmeriladora radial portàtil	.....	105 dB
Tronçadora de taula per a fusta	.....	105 dB

Les mesures a adoptar, que hauran de ser adequadament tractades al Pla de Seguretat i Salut pel contractista, per a la prevenció dels riscos produïts pel soroll seran, en ordre d'eficàcia:

1er.- Supressió del risc en origen.
2on.- Aïllament de la part sonora.
3er.- Equip de Protecció Individual (EPI) mitjançant taps o orelleres.

Els serveis de prevenció seran els encarregats d'estimar la magnitud o els nivells de risc, les situacions en les que aquest es produeix, així com controlar periòdicament les condicions, l'organització dels mètodes de treball i la salut dels treballadors amb la finalitat de prendre les decisions per a eliminar, controlar o reduir el risc mitjançant mesures de prevenció a l'origen, organitzatives, de prevenció col·lectiva, de protecció individual, formatives i informatives

14.4. Pols

La permanència d'operaris en ambients polserígens, pot donar lloc a les següents afeccions:

- Rinitis
- Asma bronquial
- Bronquitis destructiva
- Bronquitis crònica
- Efisemes pulmonars
- Neumoconiosis
- Asbestosis (asbest – fibrociment - amiant)
- Càncer de pulmó (asbest – fibrociment - amiant)
- Mesotelioma (asbest – fibrociment - amiant)

La patologia serà d'un o d'altre tipus, segons la naturalesa de la pols, la seva concentració i el temps d'exposició.

En la construcció és freqüent l'existència de pols amb contingut de sílice lliure (Si O_2) que és el component que ho fa especialment nociu, com a causant de la neumoconiosis. El problema de presència massiva de fibres d'amiant en suspensió, necessitarà d'un Pla específic de desamiantat que excedeix a les competències del present Estudi de Seguretat i Salut, i que haurà de ser realitzat per empreses especialitzades.

La concentració de pols màxima admissible en un ambient al qual els operaris es trobin exposats durant 8 hores diàries, 5 dies a la setmana, és en funció del contingut de sílice en suspensió, el que ve donat per la fórmula:

$$C = \frac{10}{\%\ Si\ O_2 + 2} \quad mg / m^3$$

Tenint en compte que la mostra recollida haurà de respondre a la denominada "fracció respirable", que correspon a la pols realment inhalada, ja que, de l'existent en l'ambient, les partícules més grosses són retingudes per la pituïtària i les més fines són expeses amb l'aire respirat, sense haver-se fixat en els pulmons.

Els treballs en els quals és habitual la producció de pols, són fonamentalment els següents:

- Escombrat i neteja de locals
- Manutenció de runes
- Demolicions
- Treballs de perforació
- Manipulació de ciment
- Raig de sorra
- Tall de materials ceràmics i lítics amb serra mecànica
- Pols i serradures per tronçat mecànic de fusta
- Esmerilat de materials
- Pols i fums amb partícules metàl·liques en suspensió, en treballs de soldadura
- Plantes de matxuqueix i classificació
- Moviments de terres
- Circulació de vehicles
- Polit de paraments

- Plantes asfàltiques

A més a més dels Equips de Protecció Individual necessaris, com màscares i ulleres contra la pols, convé adoptar les següents mesures preventives:

ACTIVITAT	MESURA PREVENTIVA
Neteja de locals	Ús d'aspiradora i regat previ
Manutenció de runes	Regat previ
Demolicions	Regat previ
Treballs de perforació	Captació localitzada en carros perforadors o injecció d'aigua
Manipulació de ciment	Filtres en sitges o instal·lacions confinades
Raig de sorra o granalla	Equips semiautònoms de respiració
Tall o polit de materials ceràmics o lítics	Addició d'aigua micronitzada sobre la zona de tall
Treballs de la fusta, desbarbat i soldadura elèctrica	Aspiració localitzada
Circulació de vehicles	Regat de pistes
Plantes de matxuqueix i plantes asfàltiques	Aspiració localitzada

Els serveis de prevenció seran els encarregats d'estimar la magnitud o nivells del risc, les situacions en les que aquest es produeix, així com controlar periòdicament les condicions, l'organització dels mètodes de treball i la salut dels treballadors amb la finalitat de prendre les decisions per a eliminar, controlar o reduir el risc mitjançant mesures de prevenció a l'origen, organitzatives, de prevenció col·lectiva, de protecció individual, formatives i informatives.

14.5. Ordre i neteja

El Pla de Seguretat i Salut del contractista haurà d'indicar com pensa fer front a les actuacions bàsiques d'ordre i neteja en la materialització d'aquest projecte, especialment pel que fa a:

1er.- Retirada dels objectes i coses innecessàries.
2on.- Emplaçament de les coses necessàries en el seu respectiu lloc d'apilament.
3er.- Normalització interna d'obra dels tipus de recipients i plataformes de transport de materials a granel. Pla de manutenció intern d'obra.
4art.- Ubicació dels baixants de runes i recipients per a apilament de residus i la seva utilització. Pla d'evacuació de residus.
5è.- Neteja de claus i restes de material d'encofrat.
6è.- Desallotjament de les zones de pas, de cables, mànegues, fleixos i restes de matèria. Il·luminació suficient.
7è.- Retirada d'equips i ferramentes, descansant simplement sobre superfícies de suport provisionals.
8è.- Drenatge de vessaments en forma de tolls de carburants o greixos.
9è.- Senyalització dels riscos puntuals per falta d'ordre i neteja.
10è.- Manteniment diari de les condicions d'ordre i neteja. Brigada de neteja.
11è.- Informació i formació exigible als gremis o als diferents participants en els treballs directes i indirectes de cada partida inclosa en el projecte en el que és relatiu al manteniment de l'ordre i neteja inherents a l'operació realitzada.

En els punts de radiacions el consultor hauria d'identificar els possibles treballs on es poden donar aquest tipus de radiacions i indicar les mesures protectores a prendre.

14.6. Radiacions no ionitzants

Són les radiacions amb la longitud d'ona compresa entre 10-6 cm i 10 cm, aproximadament.

Normalment, no provoquen la separació dels electrons dels àtoms dels que formen part, però no per això deixen de ser perilloses. Comprenen: Radiació ultraviolada (UV), infraroja (IR), làser, microones, ultrasònica i de freqüència de ràdio.

Les radiacions no ionitzants són aquelles regions de l'espectre electromagnètic on l'energia dels fotons emesos és insuficient. Es considera que el límit més baix de longitud d'ona per a aquestes radiacions no ionitzants és de 100 nm (nanòmetre) inclosos en aquesta categoria estan les regions comunament conegudes com bandes infraroja, visible i ultraviolada.

Els treballadors més freqüents i intensament sotmesos a aquests riscos són els soldadors, especialment els de soldadura elèctrica.

Radiacions infraroges

Aquest tipus de radiació és ràpidament absorbida per els teixits superficials, produint un efecte d'escalfament. En el cas dels ulls, a l'absorbir-se la calor pel cristal·lí i no dispersar-se ràpidament, pot produir cataractes. Aquest tipus de lesió s'ha considerat la malaltia professional més probable en ferrers, bufadors de vidre i operaris de forns.

Totes les fonts de radiació IR intensa hauran d'estar dotades de sistemes de protecció tant propers a la font com sigui possible, per aconseguir la màxima absorció de calor i prevenir que la radiació penetri als ulls dels operaris. En cas d'utilització d'ulleres normalitzades, haurà d'incrementar-se adequadament la il·luminació del recinte, de manera que s'eviti la dilatació de la pupil·la de l'ull.

A les obres de construcció, els treballadors que estan més freqüentment exposats a aquestes radiacions són els soldadors, especialment quan realitzen soldadures elèctriques. Així mateix, s'ha de considerar l'entorn de l'obra, com a possible font de les radiacions.

La resposta primària a aquestes absorcions d'energia és de tipus tèrmic, afectant principalment a la pell en forma de: cremades agudes, augment de la dilatació dels vasos capil·lars i un increment de la pigmentació que pot ser persistent.

De forma general, tots aquells processos industrials realitzats en calent fins a l'extrem de desprendre llum, generen aquest tipus de radiació.

Radiacions visibles

L'òrgan afectat més important és l'ull, sent transmeses aquestes longituds d'ona, a través dels mitjans oculars sense apreciable absorció abans d'aconseguir la retina.

Radiacions ultraviolades

La radiació UV és aquella que té una longitud d'ona entre els 400 nm (nanometres) i els 10 nm. Queda inclosa dins de la radiació solar, i es genera artificialment per a molts propòsits en indústries, laboratoris i hospitals. Es divideix convencionalment en tres regions:

UVA: 315 - 400 nm de longitud d'ona.
UVB: 280 - 315 nm de longitud d'ona.
UVC: 200 - 280 nm de longitud d'ona.

La radiació a la regió UVA, la més propera a l'espectre UV, és emprada àmpliament a la indústria i representa poc risc, pel contrari les radiacions UVB i UVC, són més perilloses. La norma més completa és nord americana i està, acceptada per la WHO (World Health Organization).

Les radiacions a les regions UVB i UVC tenen efectes biològics que varien marcadament amb la longitud d'ona, sent màxims entorn als 270 nm (la llàntia de quars amb vapor de mercuri a baixa pressió té una emissió a 254 nm aproximadament). També varien amb el temps d'exposició i amb la intensitat de la radiació. La exposició radiant d'ulls o pell no protegits, per a un període de vuit hores haurà d'estar limitada.

La protecció contra la sobreexposició de fonts potents que poden constituir riscos, haurà de dur-se a terme mitjançant la combinació de mesures organitzatives, d'apantallaments o resguards i de protecció personal. Sense oblidar que s'ha d'intentar substituir el que és perillós pel que comporta poc o cap risc, d'acord a la llei de prevenció de riscos laborals.

S'haurà de posar especial èmfasi en els apantallaments i en les mesures de substitució, per a minimitzar el tercer, que implica la necessitat de protecció personal. Tots els usuaris de l'equip generador de radiació UV han de conèixer perfectament la naturalesa dels riscos involucrats. En l'equip, o prop d'ell, s'han de disposar senyals d'advertència adequades al cas. La limitació d'accés a la instal·lació, la distància de l'usuari respecte a la font i la limitació del temps d'exposició, constitueixen mesures organitzatives a tenir en compte.

No es poden emetre de forma indiscriminada radiacions UV en l'espai de treball, per exemple realitzant l'operació en un recinte confinat o en una àrea adequadament protegida. Dins de l'àrea de protecció, s'ha de reduir la intensitat de la radiació reflexada, emprant pintures de color negre mate. En el cas de fonts potents, on se sospiti que sigui possible una exposició per sobre del valor límit admissible, haurà de disposar-se de mitjans de protecció que dificultin i facin impossible el flux radiant lliure, directe i reflexat. Quant la naturalesa del treball requereixi que l'usuari operi junt a una font de radiació UV no protegida, haurà de fer-se ús dels mitjans de protecció personal. Els ulls estaran protegits amb ulleres o màscara de protecció facial, de manera que s'absorbeixin les radiacions que sobre ells incideixin. Anàlogament, hauran de protegir-se les mans, utilitzant guants de cotó, i la cara, emprant qualsevol tipus de protecció facial.

L'exposició dels ulls i pell no protegits a la radiació UV pot conduir a una inflamació dels teixits, temporal o prolongada, amb riscos variables. En el cas de la pell, pot donar lloc a un eritema similar a una cremada solar i, en el cas dels ulls, a una conjuntivitis i queratitis (o inflamació de la còrnia), de resultats imprevisibles.

La font és bàsicament el sol però també es troben en les activitats industrials de la construcció: llums fluorescents, incandescents i de descàrrega gasosa, operacions de soldadura (TIG-MIG), bufador d'arc elèctric i làsers.

Les mesures de control per a prevenir exposicions indegudes a les radiacions no ionitzants se centren en l'emprament de pantalles, blindatges i Equips de Protecció Individual (per exemple pantalla de soldadura amb visor de cèl·lula fotosensible), procurant mantenir distàncies adequades per a reduir, tenint en compte l'efecte de proporcionalitat inversa al quadrat de la distància, la intensitat de l'energia radiant emesa des de fonts que es propaguen en diferent longitud d'ona.

Làser

La missió d'un làser és la de produir un raig d'alta densitat i s'ha emprat en camps tan diversos com cirurgia, topografia o comunicació. Es construeixen unitats amb força polsant o continua de radiació, tant visible com invisible. Aquestes unitats, si són suficientment potents, poden danyar la pell i, en particular, els ulls si estan exposats a la radiació. La unitat polsant d'alta energia és particularment perillosa quan el polze curt de radiació impacte en el teixit causant una amplia lesió al voltant del mateix. Els làsers d'ona continua també poden causar danys en els ulls i la pell. Els de radiació IR i V presentaran perill per a la retina, en forma de cremades; els de radiació UV e IR poden suposar un risc per a la còrnia i el cristal·lí. D'una manera general, la pell és menys sensible a la radiació làser i en el cas d'unitats de radiació V i IR de grans potències, poden ocasionar cremades.

Els làsers s'han classificat, d'acord amb els riscos associats al seu ús, en els dos grups i quatre classes següents:

j) Grup A: unitats intrínsecament segures i aquelles que cauen dins de les classes I y II.
   - Classe I: els nivells d'exposició màxima permissible no poden ser excedits.
   - Classe II: de risc baix; emissió limitada a 1 mW en menys de 0,25 s, entre 400 nm i 700 nml; es preveuen els riscos per desviament de la radiació reflexada incloent la resposta de centelles.

k) Grup B: tots els làsers presents o de ona continua amb potencia major d'1 mW, com es defineix a les classes IIIa, IIIb i IV respectivament.
   - Classe IIIa: risc baix; emissió limitada a 5 vegades la corresponent a la classe II; l'ús d'instruments òptics pot resultar perillós.
   - Classe IIIb: risc mitjà; major límit d'emissió; l'impacte sobre l'ull pot resultar perillós, però no respecte a la reflexió difusa.
   - Classe IV: risc alt; major límit d'emissió; l'impacte per reflexió difusa pot ser perillós; poden causar foc i cremar la pell. El grau de protecció necessari depèn de la longitud d'ona i de l'energia emesa per la radiació. Qualsevol equip base s'ha de dissenyar d'acord amb mesures de seguretat apropiades, com per exemple, encaixonament protector, obturador d'emissió, senyal automàtica de emissió, etc.

Els làsers poden produir llum visible (400-700 nm), alguna radiació UV (200-400 nm), o comunament radiació IR (700 nm – 1 m).

A continuació, es presenta una guia de riscos associats amb unitats concretes de raigs làser:

a) Amb làsers de la classe IIIa (< 5 mW), s'ha de prevenir únicament la visió directa del raig.
b) Amb els de la classe IIIb i potències compreses entre 5 mW y 500 mW, s'ha de prevenir l'impacte de la radiació directa i de reflexió especular, en els ulls no protegits, que pot resultar perillós.
c) Amb làsers de la classe IV i potències majors de 500 mW, s'ha de prevenir l'impacte de la radiació directa, de les reflexions secundaries i de les reflexions difuses, que pot resultar perillós.
   A més dels riscos associats a aquest tipus de radiació, s'ha de tenir en compte els deguts a les unitats d'energia elèctrica emprats per a subministrar energia a l'equip làser. A continuació, es dóna un codi de pràctica que cobreix personal, àrea de treball, equip i operació, respectivament, en l'ús de làsers.
   Tots els usuaris s'han de sotmetre a un examen oftalmològic periòdicament, fent èmfasi especial en les condicions de la retina. Les persones que treballen amb la classe IIIb i IV, tindran al mateix temps un examen mèdic d'inspecció de danys a la pell.
d) Amb prioritat a qualsevol autorització, el contractista s'assegurarà que els operaris autoritzats estan degudament entrenats tant en procediment de treball segur com en el coneixement dels riscos potencials associats amb la radiació i equip que la genera.
e) Qualsevol exposició accidental que suposi impacte en els ulls, haurà de ser registrada i comunicada al departament mèdic.
f) La pràctica amb làser del grup B requereix la mesura general de protecció ocular, però que mai serà utilitzada per visió directa del raig.

- Àrea de treball:

a) L'equip làser s'instal·larà en una àrea o recinte degudament controlats. La il·luminació del recinte haurà de ser tal manera que eviti la dilatació de la pupil·la de l'ull i així disminuir la possibilitat de lesió.
b) Els raigs làser reflectits poden ser tant perillosos com els directes, i per tant, hauran d'eliminar-se les superfícies reflectants i polides.
c) A l'àrea de treball s'haurà d'investigar periòdicament la presència de qualsevol gas tòxic que pugui generar-se durant el treball, per exemple, l'ozó.
d) S'han de col·locar senyals lluminoses d'advertència en totes les zones d'entrada als recintes en els que els làsers funcionin. Quant la senyal estigui en acció, haurà de prohibir-se l'accés al mateix. L'equip de subministrament de potència al làser ha de disposar de protecció especial.
e) Allà on sigui necessari, s'ha de prevenir la possibilitat de desviament del raig fora de l'àrea de control, mitjançant proteccions i blindatges. En el cas de radiació IR, ha d'emprar-se materials no inflamables per a proporcionar aquestes barreres físiques al voltant del làser. En aquests casos, s'ha d'evitar la proximitat de materials inflamables o explosius.

- Equip:

a) Qualsevol operació de manteniment haurà de dur-se solament si la força està desconnectada.
b) Tots els làsers, hauran de disposar de rètols d'advertència que tindran en compte la classe de làser a que correspon i el tipus de radiació visible o invisible que genera l'aparell.
c) Quan els aparells que pertanyen al grup B no s'utilitzin, s'hauran de treure les claus de control d'engegada, així com la de control de força, que quedaran custodiades per la persona responsable autoritzada per el treball amb làser en el laboratori.
d) Les ulleres protectores normalitzats, hauran de comprovar-se regularment i han de seleccionar-se d'acord amb la longitud d'ona de la radiació emesa per el làser en ús.
e) Qualsevol protector de pantalla que s'utilitzi, haurà de ser de material absorbent que previngui la reflexió especular.

- Operació:

a) Únicament el mínim nombre de persones requerides en l'operació es trobaran dins de l'àrea de control; no obstant, en el cas de làser de la classe IV, al menys dos persones estaran sempre presents durant l'operació.
b) Únicament personal autoritzat tindrà permís per a muntar, ajustar i operar l'equip de làser.
c) L'equip de làser haurà d'operar el temps mínim requerit per a la realització dels treballs, no es deixarà en funcionament sense estar vigilat.
d) Com a procediment de protecció general, hauran d'utilitzar-se ulleres que previnguin el risc de dany ocular.
e) L'equip de làser haurà de ser muntat a una alçada que mai superi la corresponent al pit de l'operador.
f) S'ha de tenir especial cura en la radiació làser invisible, essent essencial la utilització d'un escut protector al llarg de tota la trajectòria.
g) Donat que els làsers polsants presenten un risc incrementat per l'operador, com a guia d'alineació del raig, han d'emprar-se làsers de baixa potència d'heli o neó que pertanyin a la classe II, i no conformar-se amb una indicació somera de la direcció que adoptarà el raig. En aquests casos, sempre s'ha d'utilitzar la protecció ocular.
Els serveis de prevenció seran els encarregats d'estimar la magnitud o nivells del risc, les situacions en les que aquest es produeix, així com controlar periòdicament les condicions, l'organització dels mètodes de treball i la salut dels treballadors amb la finalitat de prendre les decisions per a eliminar, controlar o reduir el risc mitjançant mesures de prevenció en l'origen, organitzatives, de prevenció col·lectiva, de protecció individual, formatives i informatives.
En construcció acostuma a emprar-se monogràficament en l'establiment d'alineacions i nivells topogràfics.
Per la seva extrema perillositat, quan el làser estigui enfocat paral·lel al sòl, l'àrea de perill s'haurà d'acordonar. L'Equip de Protecció Individual contra el làser són les ulleres de protecció completa, amb el visor dotat del filtre adequat al tipus de làser que es tracti.

14.7. Radiacions ionitzants

Dins de l'àmbit de la construcció existeixen pocs treballs propis en els que es generen aquests tipus de riscos, malgrat que si existeixen situacions on es puguin donar aquest tipus de radiació, com són:

- Detecció de defectes de soldadura o esquerdes en canonades, estructures i edificis.
- Control de densitats "in situ" pel mètode nuclear.
- Control d'irregularitats en el nivell d'omplenat de recipients o grans dipòsits.
- Identificació de trajectòries, emprant traçadors en corrents hidràuliques, sediments, moviment de granels, etcètera.

Serà obligació del contractista amb la col·laboració del seu servei de prevenció determinar un procediment de treball segur per a

realitzar les esmentades operacions.

També es pot considerar una possible generació de riscos en treballs realitzats dintre d'un entorn o en proximitat de determinades instal·lacions, com poden ser:

- Les instal·lacions on es realitzin exàmens de maletes i embalums en els aeroports; detecció de cartes bomba.
- Les instal·lacions mèdiques on es realitzin pràctiques de teràpia, mitjançant radiacions ionizants.
- Les instal·lacions mèdiques on es realitzen pràctiques de diagnòstic amb raigs X amb equips amb un potencial d'operació per disseny, sigui major de 70 Kilovolts.
- Les instal·lacions mèdiques on es manipula o es tracti material radioactiu, en forma de fonts no segellades, per a ús en teràpia o diagnòstic amb tècniques "in vivo".
- Les instal·lacions d'ús industrial on es tracti o manipuli material radioactiu.
- Els acceleradors de partícules o d'investigació o d'ús industrial.
- Les instal·lacions i equips per a gammagrafía o radiografia industrial, sigui mitjançant l'ús de fonts radioactius o equips emissors de raig X.
- Els dipòsits de residus radioactius, tant transitoris com definitius.
- Les instal·lacions on es produeixin, fabriqui, repari o es faci manutenció de fonts o equips generadors de radiacions ionitzants.
- Control d'irregularitats en l'espessor de blocs de paper, làmines de plàstic i fulles de metall o en el nivell d'omplenat de recipients o grans dipòsits.
- Estimació de l'antiguitat de substàncies, emprant el carboni-14 o altres isòtops, com l'argó-40 o el fòsfor-32.
- Il·luminació passiva de rellotges o de sortides d'emergència.

Les funcions de protecció radiològica són responsabilitat del titular de la instal·lació, essent el Consell de Seguretat Nuclear el qui decidirà si han de ser encomanades a un Servei de Protecció Radiològica propi del titular o a una Unitat Tècnica de Protecció Radiològica contractada a l'efecte.

La reacció d'un individu a l'exposició a les radiacions depèn de la dosi, del volum i del tipus dels teixits irradiats.

Encara que poden ocórrer en combinació, correntment es fa una distinció entre dues classes fonamentals d'accidents per radiació, és dir: a) Irradiació externa accidental (per exemple en treballs de radiografiat de soldadura). b) Contaminació radioactiva accidental.

Els nivells màxims de dosi permesa han estat fixats tenint en compte que el cos humà pot tolerar una certa quantitat de radiació sense perjudicar el funcionament del seu organisme en general. Aquests nivells són, per a persones que treballen en Zones Controlades (per exemple edifici de contenció de central nuclear) i tenint en compte l'efecte acumulatiu de les radiacions sobre l'organisme, 5 rems per any ó 300 milirems per setmana. Per a detectar i amidar els nivells de radiació, s'empren els comptadors Geiger.

Per al control de la dosi rebuda, s'ha de tenir en compte tres factors: a) temps de treball. b) distància de la font de radiació. c) Apantallament. El temps de treball permès s'obté dividint la dosi màxima autoritzada per la dosi rebuda en un moment donat. La dosi rebuda és inversament proporcional al quadrat de la distància a la font de radiació. Els materials que s'empren habitualment com barreres d'apantallament són el formigó i el plom, encara que també se n'usen d'altres com l'acer, totxos massissos de fang, granit, calcària, etc., en general, l'espessor necessari està en funció inversa de la densitat del material.

Per a verificar les dosis de radiació rebudes s'utilitzen dosímetres individuals, que poden consistir en una pel·lícula dosimètrica o un estildosímetre integrador de butxaca. Sempre que no s'especifiqui el contrari, el dosímetre individual es durà a la butxaca o davanter de la roba de treball, tenint especial cura en no col·locar els dosímetres sobre cap objecte que absorbeixi radiació (per exemple objectes metàl·lics).

Haurà de dur-se un Llibre de registre, on figurarà les dosis rebudes per cadascun dels treballadors professionalment exposats a radiacions.

15. MANIPULACIÓ DE MATERIALS

Tota manutenció de material comporta un risc, per tant, des del punt de vista preventiu, s'ha de tendir a evitar tota manipulació que no sigui estrictament necessària, en virtut del conegut axioma de seguretat que diu que "el treball més segur és aquell que no es realitza".

Per a manipular materials és preceptiu prendre les següents precaucions elementals:

- Començar per la càrrega o material que apareix més superficialment, és dir el primer i més accessible.
- Lliurar el material, no tirar-lo.

- Col·locar el material ordenat i en cas d'apilat estratificat, que aquest es realitzi en piles estables, lluny de passadissos o llocs on pugui rebre cops o desgastar-se.
- Utilitzar guants de treball i calçat de seguretat amb puntera metàl·lica i embuatada en empenya i turmells.
- En el manejament de càrregues llargues entre dues o més persones, la càrrega pot mantenir-se en la mà, amb el braç estirat al llarg del cos, o bé sobre l'espatlla.
- S'utilitzaran les ferramentes i mitjans auxiliars adequats per al transport de cada tipus de material.
- En les operacions de càrrega i descàrrega, es prohibirà col·locar-se entre la part posterior del camió i una plataforma, pal, pilar o estructura vertical fixa.
- Si durant la descàrrega s'utilitzen ferramentes, com braços de palanca, ungles, potes de cabra o similar, disposar la maniobra de tal manera que es garanteixi el que no es vingui la càrrega damunt i que no rellisqui.

En el relatiu a la manipulació de materials el contractista en l'elaboració del Pla de Seguretat i Salut haurà de tenir en comte les següents premisses:

Intentar evitar la manipulació manual de càrregues mitjançant:

- Automatització i mecanització dels processos.
- Mesures organitzatives que eliminin o minimitzin el transport.

Adoptar Mesures preventives quan no es pugui evitar la manipulació com:

- Utilització d'ajudes mecàniques.
- Reducció o redisseny de la càrrega.
- Actuació sobre l'organització del treball.
- Millora de l'entorn de treball.

Dotar als treballadors de la formació i informació en temes que incloguin:

- Ús correcte de les ajudes mecàniques.
- Ús correcte dels equips de protecció individual.
- Tècniques segures per a la manipulació de càrregues.
- Informació sobre el pes i centre de gravetat.

Els principis bàsics de la manutenció de materials

1er.- El temps dedicat a la manipulació de materials és directament proporcional a l'exposició al risc d'accident derivat de dita activitat.
2on.-Procurar que els diferents materials, així com la plataforma de suport i de treball de l'operari, estiguin a la mateixa alçada en què s'ha de treballar amb ells.
3er.- Evitar el dipositar els materials directament sobre el terra, fer-ho sempre sobre catúfols o contenidors que permetin el seu trasllat a dojo.
4art.-Escurçar tant com sigui possible les distàncies a recórrer pel material manipulat, evitant estacionaments intermedis entre el lloc de partida del material manipulat evitant estacionaments intermedis entre el lloc de partida del material i l'emplaçament definitiu de la seva posada en obra.
5è- Traginar sempre els materials a dojo, mitjançant palonniers, catúfols, contenidors o palets, en lloc de portar-los d'un en un.
6è.- No tractar de reduir el nombre d'ajudants que recullin i traginin els materials, si això comporta ocupar els oficials o caps d'equip en operacions de manutenció, coincidint en franges de temps perfectament aprofitables per l'avanç de la producció.
7è.- Mantenir esclarits, senyalitzats i enllumenats, els llocs de pas dels materials a manipular.

Manejament de càrregues sense mitjans mecànics

Per a l'hissat manual de càrregues la totalitat del personal d'obra haurà rebut la formació bàsica necessària, comprometent-se a seguir els següents passos:

1er.- Apropar-se el més possible a la càrrega.
2on.- Assentar els peus fermament.
3er.- Ajupir-se doblegant els genolls.
4art.- Mantenir l'esquena dreta.

5è.- Subjectar l'objecte fermament.
6è.- L'esforç d'aixecar l'han de realitzar els músculs de les cames.
7è.- Durant el transport, la càrrega haurà de romandre el més a prop possible del cos.
8è.- Per al manejament de peces llargues per una sola persona s'actuarà segons els següents criteris preventius:
h) Durà la càrrega inclinada per un dels seus extrems, fins l'altura de l'espatlla.
i) Avançarà desplaçant les mans al llarg de l'objecte, fins arribar al centre de gravetat de la càrrega.
j) Es col·locarà la càrrega en equilibri sobre l'espatlla.
k) Durant el transport, mantindrà la càrrega en posició inclinada, amb l'extrem davanter aixecat.
9è.- És obligatòria la inspecció visual de l'objecte pesat a aixecar, per a eliminar arestes afilades.
10è.- Està prohibit aixecar més de 50 kg de forma individual. El valor límit de 30 Kg per homes, pot superar-se puntualment a 50 Kg quan es tracti de descarregar un material per a col·locar-lo sobre un mitjà mecànic de manutenció. En el cas de tractar-se de dones, es redueixen aquests valors a 15 i 25 Kg respectivament.
11è.- És obligatori la utilització d'un codi de senyals quan s'ha d'aixecar un objecte entre uns quants, per a suportar l'esforç al mateix temps. Pot ser qualsevol sistema a condició que sigui conegut o convingut per l'equip.

16. MITJANS AUXILIARS D'UTILITAT PREVENTIVA (MAUP)

Als efectes del present Estudi de Seguretat i Salut, tindran la consideració de MAUP, tot Mitjà Auxiliar dotat de Protecció, Resguard, Dispositiu de Seguretat, Operació seqüencial, Seguretat positiva o Sistema de Protecció Col·lectiva, que originàriament ve integrat, de fàbrica, en l'equip, màquina o sistema, de forma solidària i indisociable, de tal manera que s'interposi, o apantalli els riscos d'abast o simultaneïtat de l'energia fora de control, i els treballadors, personal aliè a l'obra i/o materials, màquines, equips o ferramentes pròximes a la seva àrea d'influència, anul·lant o reduint les conseqüències d'accident. La seva operativitat resta garantida pel fabricant o distribuïdor de cadascun dels components, en les condicions d'utilització i manteniment per ell prescrites. El contractista resta obligat a la seva adequada elecció, seguiment i control d'ús.

Els MAUP més rellevants, previstos per a l'execució del present projecte són els indicats a continuació:

Codi	UA	Descripció
HX11M001	m	Plataforma de treball amb barana, sòcol i escala d'accés, per a treballs amb encofrats lliscants o de panells de grans dimensions, amb tots els requisits reglamentaris de seguretat
HX11X003	u	Bastida modular amb estructura tubular i sistema de seguretat amb tots els requisits reglamentaris en previsió de caigudes per a la realització d'estructures, tancaments, cobertes, i altres treballs en alçada
HX11X004	u	Barana definitiva, prevista en projecte, per a protecció de caigudes a diferent nivell
HX11X005	u	Escala modular d'estructura porticada, per accedir a cotes de diferent nivell, superiors a 7 m amb sistema de seguretat integrat
HX11X019	m	Marquesina de protecció en voladiu en bastida tubular amb sistema de seguretat amb tots els requisits reglamentaris, normalitzada i incorporada UNE-EN 12810-1 (HD-1000)
HX11X021	u	Passadís de protecció prefabricat metàl·lic amb sistema de seguretat amb tots els requisits reglamentaris, de llargària 2,5 m, d'amplària 1,1 m, amb paviment de entramat de platines metàl·liques i rampes articulades, baranes metàl·liques reglamentàries, muntants de 2 m d'alçada, sostre de xapa d'acer de 3 mm de gruix
HX11X022	u	Passadís de protecció prefabricat metàl·lic amb sistema de seguretat amb tots els requisits reglamentaris, de llargària 2,5 m, d'amplària 1,1 m, amb paviment de entramat de platines metàl·liques i rampes articulades, baranes metàl·liques reglamentàries
HX11X052	u	Pont volat semiprefabricat per treballs en ràfecs amb plataforma de treball i barana perimetral amb els requisits reglamentaris amb sistema de seguretat integrat
HX11X056	u	Plataforma de muntatge en interior de caixa d'ascensor amb sistema de seguretat integrat

17. SISTEMES DE PROTECCIÓ COL·LECTIVA (SPC)

Als efectes del present Estudi de Seguretat i Salut, tindran la consideració de Sistemes de Protecció Col·lectiva, el conjunt d'elements associats, incorporats al sistema constructiu, de forma provisional i adaptada a l'absència de protecció integrada de major eficàcia (MAUP), destinats a apantallar o condonar la possibilitat de coincidència temporal de qualsevol tipus d'energia fora de control, present en l'ambient laboral, amb els treballadors, personal aliè a l'obra i/o materials, màquines, equips o ferramentes pròximes a la seva àrea d'influència, anul·lant o reduint les conseqüències d'accident. La seva operativitat garanteix la integritat de les persones o objectes protegits, sense necessitat d'una participació per a assegurar la seva eficàcia. Aquest últim aspecte és el que estableix la seva diferència amb un Equip de Protecció Individual (EPI).

En absència d'homologació o certificació d'eficàcia preventiva del conjunt d'aquests Sistemes instal·lats, el contractista fixarà en el seu Pla de Seguretat i Salut, referència i relació dels Protocols d'Assaig, Certificats o Homologacions adoptades i/o requerits als instal·ladors, fabricants i/o proveïdors, per al conjunt dels esmentats Sistemes de Protecció Col·lectiva.

Els SPC més rellevants previstos per a l'execució del present projecte són els indicats en l'annex d'aquesta memòria que contindrà les fitxes amb RISC-AVALUACIÓ-MESURES

18. CONDICIONS DELS EQUIPS DE PROTECCIÓ INDIVIDUAL (EPI)

Als efectes del present Estudi de Seguretat i Salut, tindran la consideració d'Equips de Protecció Individual, aquelles peces de treball que actuen a mode de coberta o pantalla portàtil, individualitzada per a cada usuari, destinats a reduir les conseqüències derivades del contacte de la zona del cos protegida, amb una energia fora de control, d'intensitat inferior a la previsible resistència física de l'EPI.

La seva utilització haurà de quedar restringida a l'absència de garanties preventives adequades, per inexistència de MAUP, o en el seu defecte SPC d'eficàcia equivalent.

Tots els equips de protecció individual estaran degudament certificats, segons normes harmonitzades CE. Sempre de conformitat als R.D. 1407/92, R.D.159/95 i R.D. 773/97.

El Contractista Principal portarà un control documental del seu lliurament individualitzat al personal (propi o subcontractat), amb el corresponent avís de recepció signat pel beneficiari.

En els casos en què no existeixin normes d'homologació oficial, els equips de protecció individual seran normalitzats pel constructor, per al seu ús en aquesta obra, triats d'entre els que existeixin en el mercat i que reuneixin una qualitat adequada a les respectives prestacions. Per aquesta normalització interna s'haurà de comptar amb el vist-i-plau del tècnic que supervisa el compliment del Pla de Seguretat i Salut per part de la Direcció d'Obra o Direcció Facultativa/Direcció d'Execució.

Al magatzem d'obra hi haurà permanentment una reserva d'aquests equips de protecció, de manera que pugui garantir el subministrament a tot el personal sense que se'n produeixi, raonablement, la seva carència.

En aquesta previsió cal tenir en compte la rotació del personal, la vida útil dels equips i la data de caducitat, la necessitat de facilitar-los a les visites d'obra, etc.

Els EPI més rellevants, previstos per a l'execució material del present projecte són els indicats en l'annex d'aquesta memòria que contindrà les fitxes amb RISC-AVALUACIÓ-MESURES

19. RECURSOS PREVENTIUS

La legislació que s'ha de complir respecte a la presència de recursos preventius a les obres de construcció està contemplada a la llei 54/2003. D'acord amb aquesta llei, la presència dels recursos preventius a les obres de construcció serà preceptiva en els següents casos:

l) Quan els riscos es puguin veure agreujats o modificats en el desenvolupament del procés o l'activitat, per la concurrència d'operacions diverses que es desenvolupen successivament o simultàniament i que facin precís el control de la correcta aplicació dels mètodes de treball. La presència de recursos preventius de cada contractista serà necessari quan, durant l'obra, es desenvolupin treballs amb riscos especials, com es defineixen en el real decret 1627/97.

m) Quan es realitzin activitats o processos que reglamentàriament es considerin perillosos o amb riscos especials.

n) Quan la necessitat d'aquesta presència sigui requerida per la Inspecció de Treball i Seguretat Social, si les circumstàncies del cas ho exigissin degut a les condicions de treball detectades.

Quan a les obres de construcció coexisteixen contractistes i subcontractistes que, de forma successiva o simultània, puguin constituir un risc especial per interferència d'activitats, la presència dels "*Recursos preventius*" és, en aquests casos, necessària.

Els recursos preventius són necessaris quan es desenvolupin treballs amb riscos especials, definits a l'annex II del RD 1627/97:

1. *Treballs amb riscos especialment greus d'enterrament, enfonsament o caiguda d'altura, per les particulars característiques de l'activitat desenvolupada, els procediments aplicats, o l'entorn del lloc de treball.*
2. *Treballs en els quals l'exposició a agents químics o biològics suposi un risc d'especial gravetat, o pels que la vigilància específica de la salut dels treballadors sigui legalment exigible.*
3. *Treballs amb exposició a radiacions ionitzants pels que la normativa específica obliga a la delimitació de zones controlades o vigilades.*

4. *Treballs a la proximitat de línies elèctriques d'alta tensió.*
5. *Treballs que exposin a risc d'ofegament per immersió.*
6. *Obres d'excavació de túnels, pous i altres treballs que suposin moviments de terra subterranis.*
7. *Treballs realitzats en immersió amb equip subaquàtic.*
8. *Treballs realitzats en caixons d'aire comprimit.*
9. *Treballs que impliquin l'ús d'explosius.*
10. *Treballs que requereixin muntar o desmuntar elements prefabricats pesats.*

A continuació es detallen, de forma orientativa, les activitats de l'obra del present estudi de seguretat i salut, en base a l'avaluació de riscos d'aquest, que requereixen la presència de recurs preventiu:

ENDERROCS
ENDERROC D'ESTRUCTURES AÈRIES
ENDERROC DE PAVIMENTS I REVESTIMENTS - ARRENCADA D'ELEMENTS - DESMUNTATGE D'INSTAL.LACIONS
ENDERROC D'ENVANS I PARETS DIVISÒRIES
MOVIMENTS DE TERRES
EXCAVACIÓ DE RASES I POUS
FONAMENTS
MURS DE CONTENCIÓ - RECALÇATS
ESTRUCTURES
ESTRUCTURES AMB PARETS DE CÀRREGA
ESTRUCTURES PORTICADES DE FORMIGÓ "IN SITU"
TANCAMENTS I DIVISÒRIES
TANCAMENTS EXTERIORS (OBRA)
IMPERMEABILITZACIONS - AÏLLAMENTS I JUNTES
IMPERMEABILITZACIÓ DE MURS DE CONTENCIÓ I ELEMENTS SOTERRATS
REVESTIMENTS
AMORFS (ARREBOSSATS - ENGUIXATS - ESTUCATS)
ENRAJOLATS I APLACATS DE PECES (PEDRA, CERAMICA, MORTER CIMENT, ESCOPIDORS, ETC.)
CEL RASOS
PINTATS I ENVERNISATS
REVESTIMENTS DECORATIUS
ENVIDRAMENTS
COL·LOCACIÓ DE VIDRES
INSTAL.LACIONS D'EVACUACIÓ
CONDUCTES VERTICALS O PENJATS (BAIXANTS I COL·LECTORS SUSPESOS, FUMS)
ELEMENTS SOTERRATS (CLAVEGUERONS, POUS, DRENATGES)
INSTAL.LACIONS DE CLIMATITZACIÓ, CALEFACCIÓ I VENTILACIÓ MECÀNICA
INSTAL.LACIONS DE CLIMATITZACIÓ, CALEFACCIÓ I VENTILACIÓ MECÀNICA
CANONADES PER A GASOS I FLUIDS
TUBS MUNTATS SUPERFICIALMENT
TUBS MUNTATS SOTERRATS
INSTAL.LACIONS ELÈCTRIQUES
INSTAL.LACIONS ELÈCTRIQUES BAIXA TENSIÓ
INSTAL.LACIONS D'ENLLUMENAT
INSTAL.LACIONS D'ENLLUMENAT
INSTAL.LACIONS DE TRANSPORT
ASCENSORS

20. SENYALITZACIÓ I ABALISAMENT

Quant a la senyalització de l'obra, és necessari distingir entre la que es refereix a la que demanda de l'atenció per part dels treballadors i aquella que correspon al tràfic exterior afectat per l'obra. En el primer cas són d'aplicació les prescripcions establertes per el Reial Decret 485/1997, de 14 d'abril. La senyalització i el abalisament de tràfic vénen regulats, entre altra normativa, per la Norma 8.3-I.C. de la Direcció General de Carreteres i no és objecte de l'Estudi de Seguretat i Salut. Aquesta distinció no exclou la possible complementació de la senyalització de tràfic durant l'obra quan aquesta mateixa es faci exigible per a la seguretat dels treballadors que treballin a la immediació d'aquest tràfic.

S'ha de tenir en compte que la senyalització per si mateixa no elimina els riscos, malgrat això la seva observació quan és l'apropiada i està ben col·locada, fa que l'individu adopti conductes segures. No és suficient amb col·locar un plafó a les entrades de les obres, si després en la pròpia obra no se senyalitza l'obligatorietat d'utilitzar cinturó de seguretat al col·locar les mires per a realitzar el tancament de façana. La senyalització abundant no garanteix una bona senyalització, ja que el treballador acaba fent cas omís de qualsevol tipus de senyal.

El R.D.485/97 estableix que la senyalització de seguretat i salut en el treball haurà d'utilitzar-se sempre que l'anàlisi dels riscos existents, les situacions d'emergència previsibles i les mesures preventives adoptades, posin de manifest la necessitat de:

- Cridar l'atenció dels treballadors sobre l'existència de determinats riscos, prohibicions o obligacions.
- Alertar als treballadors quan es produeixi una determinada situació d'emergència que requereixi mesures urgents de protecció o evacuació.
- Facilitar als treballadors la localització i identificació de determinats mitjans o instal·lacions de protecció, evacuació, emergència o primers auxilis.
- Orientar o guiar als treballadors que realitzin determinades maniobres perilloses.

La senyalització no haurà de considerar-se una mesura substitutiva de les mesures tècniques i organitzatives de protecció col·lectiva i haurà d'utilitzar-se quan, mitjançant aquestes últimes, no hagi estat possible eliminar els riscos o reduir-los suficientment.

Tampoc haurà de considerar-se una mesura substitutiva de la formació i informació dels treballadors en matèria de seguretat i salut en el treball.

Així mateix, segons s'estableix en el R.D. 1627/97, s'haurà de complir que:

11. Les vies i sortides específiques d'emergència hauran de senyalitzar-se conforme al R.D. 485/97, tenint en compte que aquesta senyalització haurà de fixar-se en els llocs adequats i tenir la resistència suficient.
12. Els dispositius no automàtics de lluita contra incendis hauran d'estar senyalitzats conforme al R.D. 485/97, tenint en compte que aquesta senyalització haurà de fixar-se en els llocs adequats i tenir la resistència suficient.
13. El color utilitzat per a la il·luminació artificial no podrà alterar o influir en la percepció de les senyals o panells de senyalització.
14. Les portes transparents hauran de tenir una senyalització a l'altura de la vista.
15. Quan existeixin línies d'estesa elèctrica àrees, en el cas que vehicles l'obra haguessin de circular sota l'estesa elèctrica s'utilitzarà una senyalització d'advertència.

La implantació de la senyalització i balisament s'ha de definir en els plànols de l'Estudi de Seguretat i Salut i s'ha de tenir en compte en les fitxes d'activitats, al menys respecte els riscos que no s'hagin pogut eliminar.

21. CONDICIONS D'ACCÉS I AFECTACIONS DE LA VIA PÚBLICA

La biblioteca s'ubica al parc Pompeu Fabra. Aquest, de forma pentagonal, està tancat per blocs d'habitatges en 4 dels costats i per l'Institut Alexandre Galí en un dels costats. L'equipament actualment ocupa la planta baixa d'un dels blocs d'habitatges, en una cota lleugerament inferior a la del parc i s'hi accedeix per l'extrem nord-oest, per una façana porxada.

La planta d'accés a la biblioteca es situa en aquesta planta baixa i disposa de dos trams de façanes orientades a sud-oest, un primer tram de forma semi-circular i un segon tram lineal mirant al parc situada sota del porxo. A la mateixa planta baixa, i compartint parets amb la biblioteca, s'hi troba el centre cívic. La planta primera actualment s'utilitza com a centre de formació d'adults i espai per a joves. Les dues plantes pis superiors estan destinades a habitatges.

En el PLA DE SEGURETAT I SALUT el Contractista definirà les desviacions i passos provisionals per a vehicles i vianants, els circuits i trams de senyalització, la senyalització, les mesures de protecció i detecció, els paviments provisionals, les modificacions que comporti la implantació de l'obra i la seva execució, diferenciant, si és cas, les diferents fases d'execució. A aquests efectes, es tindrà en compte el que determina la Normativa per a la informació i senyalització d'obres al municipi i la Instrucció Municipal sobre la instal·lació d'elements urbans a l'espai públic de la ciutat que correspongui.

Quan correspongui, d'acord amb les previsions d'execució de les obres, es diferenciarà amb claredat i per cadascuna de les distintes fases de l'obra, els àmbits de treball i els àmbits destinats a la circulació de vehicles i vianants, d'accés a edificis i guals, etc.., i es definiran les mesures de senyalització i protecció que corresponguin a cadascuna de les fases.

És obligatori comunicar l'inici, l'extensió, la naturalesa dels treballs i les modificacions de la circulació de vehicles provocades per les obres, a la Guàrdia Municipal i als Bombers o a l'Autoritat que correspongui.

Quan calgui prohibir l'estacionament en zones on habitualment és permès, es col·locarà el cartell de "SENYALITZACIÓ EXCEPCIONAL" (1050 X 600 mm), amb 10 dies d'antelació a l'inici dels treballs, tot comunicant-ho a la Guàrdia Municipal o l'Autoritat que correspongui.

En la desviació o estrenyiment de passos per a vianants es col·locarà la senyalització corresponent.

No es podrà començar l'execució de les obres sense haver procedit a la implantació dels elements de senyalització i protecció que corresponguin, definits al PLA DE SEGURETAT aprovat.

El contractista de l'obra serà responsable del manteniment de la senyalització i elements de protecció implantats.

Els accessos de vianants i vehicles, estaran clarament definits, senyalitzats i separats

21.1. Normes de Policia

- Control d'accessos

Una vegada establerta la delimitació del perímetre de l'obra, conformats els tancaments i accessos per els vianants i de vehicles, el contractista amb la col·laboració del seu servei de prevenció definirà, dins del Pla de Seguretat i Salut, el procés per al control d'entrada i sortida de vehicles en general (inclosa la maquinària com grues mòbils, retroexcavadores) i de personal de manera que garanteixi l'accés únicament a persones autoritzades.

Quan la delimitació de l'obra no es pugui portar a terme, per les pròpies circumstàncies de l'obra, el contractista, al menys haurà de garantir, l'accés controlat a les instal·lacions d'ús comú de l'obra, i haurà d'assegurar que les entrades a l'obra estiguin senyalitzades, i que quedin tancades les zones que puguin presentar riscos

- Coordinació d'interferències i seguretat a peu d'obra

El contractista, quan sigui necessari, donat el volum d'obra, el valor dels materials emmagatzemats i altres circumstàncies que així ho aconsellin, definirà un procés per garantir l'accés controlat a les instal·lacions que suposin risc personal i/o comú per a l'obra i l'intrusisme a l'interior de l'obra en tallers, magatzems, vestuaris i d'altres instal·lacions d'ús comú o particular.

21.2. Àmbit d'ocupació de la via pública

- Ocupació del tancament de l'obra

S'entén per àmbit d'ocupació el realment ocupat, incloent tanques, elements de protecció, baranes, bastides, contenidors, casetes, etc.

En el PLA DE SEGURETAT I SALUT EN EL TREBALL s'especificarà la delimitació de l'àmbit d'ocupació de l'obra i es diferenciarà clarament si aquest canvia en les diferents fases de l'obra. L'àmbit o els àmbits d'ocupació quedaran clarament dibuixats en plànols per fases i interrelacionats amb el procés constructiu.

L'amplada màxima a ocupar serà proporcional a l'amplada de la vorera. L'espai lliure per a pas de vianants no serà inferior a un terç (1/3) de l'amplada de la vorera existent.

En cap cas es podrà ocupar una amplada superior a tres (3) metres mesurats des de la línia de façana, ni més de dos terços (2/3) de l'amplada de la vorera, si no queda al menys una franja d'amplada mínima d'un metre i quaranta centímetres (1,40 m) per a pas de vianants.

Quan, per l'amplada de la vorera, no sigui possible deixar un pas per a vianants d'un metre i quaranta centímetres (1,40 m) es permetrà, durant l'execució dels treballs a planta baixa, la col·locació de tanques amb un sortint màxim de seixanta centímetres (60 cm) deixant un pas mínim per a vianants d'un metre (1 m). Per a l'enderrocament de les plantes superiors a la planta baixa, es col·locarà una tanca a la línia de façana i es farà una protecció volada per la retenció d'objectes despresos de les cotes superiors. Si la vorera és inferior a un metre seixanta centímetres (1,60 cm) durant els treballs a la planta baixa, el pas per a vianants d'un metre (1 m) d'amplada podrà ocupar part de la calçada en la mesura que calgui. En aquest cas, s'haurà de delimitar i protegir amb tanques l'àmbit del pas de vianants.

- Situació de casetes i contenidors.

S'indicaran en el PLA DE SEGURETAT I SALUT les àrees previstes per aquest fi.

– Les casetes, contenidors, tallers provisionals i aparcament de vehicles d'obra, se situaran en una zona propera a l'obra que permeti aplicar els següents criteris:
  – Preferentment, a la vorera, deixant un pas mínim d'un metre i quaranta centímetres (1,40 m) per a pas de vianants per la vorera.
  – A la vorera, deixant un pas mínim d'un metre i quaranta centímetres (1,40 m) per a pas de vianants per la zona d'aparcament de la calçada sense envair cap carril de circulació.
  – Si no hi ha prou espai a la vorera, es col·locaran a la zona d'aparcament de la calçada procurant no envair cap carril de circulació i deixant sempre com a mínim un metre (1m) per a pas de vianants a la vorera.

- Es protegirà el pas de vianants i es col·locarà la senyalització corresponent.

- Situació de grues-torre i muntacàrregues

Només podran estar emplaçats a l'àmbit de l'obra.

- Canvis de la Zona Ocupada

Qualsevol canvi en la zona ocupada que afecti l'àmbit de domini públic es considerarà una modificació del PLA DE SEGURETAT I SALUT EN EL TREBALL i s'haurà de documentar i tramitar d'acord amb el R.D. 1627/97.

21.3. Tancaments de l'obra que afecten l'àmbit públic

- Tanques

Situació	Delimitaran el perímetre de l'àmbit de l'obra o, en ordenació entre mitgeres, tancaran el front de l'obra o solar i els laterals de la part de vorera ocupada.
Tipus de tanques	Es formaran amb xapa metàl·lica opaca o a base de plafons prefabricats o d'obra de fàbrica arrebossada i pintada. Les empreses promotores podran presentar a l'Ajuntament per a la seva homologació, si s'escau, el seu propi model de tanca per tal d'emprar-lo en totes les obres que facin. Les tanques metàl·liques de 200 x 100 cm només s'admeten per a proteccions provisionals en operacions de càrrega, desviacions momentànies de trànsit o similars. En cap cas s'admet com a tanca el simple abalisat amb cinta de PVC, malla electrosoldada de ferrallista, xarxa tipus tenis de polipropilè (habitualment de color taronja), o elements tradicionals de delimitacions provisionals de zones de risc.
Complements	Totes les tanques tindran balisament lluminós i elements reflectants en tot el seu perímetre.
Manteniment	El Contractista vetllarà pel correcte estat de la tanca, eliminant grafittis, publicitat il·legal i qualsevol altre element que deteriori el seu estat original.

- Accés a l'obra

Portes	Les tanques estaran dotades de portes d'accés independent per a vehicles i per al personal de l'obra. No s'admet com a solució permanent d'accés la retirada parcial del tancament.

21.4. Operacions que afecten l'àmbit públic

- Entrades i sortides de vehicles i maquinària.

Vigilància	Personal responsable de l'obra s'encarregarà de dirigir les operacions d'entrada i sortida, avisant els vianants a fi d'evitar accidents.
Aparcament	Fora de l'àmbit del tancament de l'obra no podran estacionar-se vehicles ni maquinària de l'obra, excepte a la reserva de càrrega i descàrrega de l'obra quan existeixi zona d'aparcament a la calçada.
Camions en espera	Si no hi ha espai suficient dins de l'àmbit del tancament de l'obra per acollir els camions en espera, caldrà preveure i habilitar un espai adequat a aquest fi fora de l'obra. El PLA DE SEGURETAT preveurà aquesta necessitat, d'acord amb la programació dels treballs i els mitjans de càrrega, descàrrega i transport interior de l'obra.

- Càrrega i descàrrega

Les operacions de càrrega i descàrrega s'executaran dintre l'àmbit del tancament de l'obra. Quan això no sigui possible, s'estacionarà el vehicle en el punt més proper a la tanca de l'obra, es desviaran els vianants fora de l'àmbit d'actuació, s'ampliarà el perímetre tancat de l'obra i es prendran les següents mesures:

- S'habilitarà un pas per als vianants. Es deixarà un pas mínim d'un metre i quaranta centímetres (1,40 m) d'ample per a la vorera o per a la zona d'aparcament de la calçada, sense envair cap carril de circulació. Si no és suficient i/o si cal envair el carril de circulació que correspongui i contactar prèviament amb la Guàrdia Urbana.
- Es protegirà el pas de vianants amb tanques metàl·liques de 200 x 100 cm, delimitant el camí pels dos costats i es col·locarà la senyalització que correspongui.
- La separació entre les tanques metàl·liques i l'àmbit d'operacions o el vehicle, formarà una franja de protecció l'amplada de la qual dependrà del tipus de productes a carregar o descarregar i que establirà el Cap d'Obra prèvia consulta al Coordinador de Seguretat de l'obra.
- Acabades les operacions de càrrega i descàrrega, es retiraran les tanques metàl·liques es netejarà el paviment.
- Es controlarà la descàrrega dels camions formigonera a fi d'evitar abocaments sobre la calçada.

- Descàrrega, apilament i evacuació de terres i runa

Descàrrega	La descàrrega de runa des dels diferents nivells de l'obra, aprofitant la força de la gravetat, serà per canonades (cotes superiors) o mecànicament (cotes sota rasant), fins els contenidors o tremuges, que hauran de ser cobertes amb lones o plàstics opacs a fi d'evitar pols. Les canonades o cintes d'elevació i transport de material es col·locaran sempre per l'interior del recinte de l'obra.
Apilament.	No es poden acumular terres, runa i deixalles en l'àmbit de domini públic, excepte si és per a un termini curt i si s'ha obtingut un permís especial de l'Ajuntament, i sempre s'ha de dipositar en tremuges o en contenidors homologats. Si no es disposa d'aquesta autorització ni d'espais adequats, les terres es carregaran directament sobre camions per a la seva evacuació immediata.

A manca d'espai per a col·locar els contenidors en l'àmbit del tancament de l'obra, es col·locaran sobre la vorera en el punt més proper a la tanca, deixant un pas per als vianants d'un metre i quaranta centímetres (1,40 m) d'amplada com a mínim.

S'evitarà que hi hagi productes que sobresurtin del contenidor.

Es netejarà diàriament la zona afectada i després de retirat el contenidor.

Els contenidors, quan no s'utilitzin, hauran de ser retirats.

Evacuació — Si la runa es carrega sobre camions, aquests hauran de portar la caixa tapada amb una lona o un plàstic opac a fi d'evitar la producció de pols, i el seu transport ho serà a un abocador autoritzat. El mateix es farà en els transports dels contenidors.

- Proteccions per a evitar la caiguda d'objectes a la via pública

Al PLA DE SEGURETAT s'especificaran, per cada fase d'obra, les mesures i proteccions previstes per a garantir la seguretat de vianants i vehicles i evitar la caiguda d'objectes a la via pública, tenint en compte les distàncies, en projecció vertical, entre els treballs en altura, el tancament de l'obra i la vorera o zona de pas de vianants o vehicles.

Bastides — Es col·locaran bastides perimetrals a tots els paraments exteriors a la construcció a realitzar.
Les bastides seran metàl·liques i modulars. Tindran una protecció de la caiguda de materials i elements formant un entarimat horitzontal a 2,80 m d'alçada, preferentment de peces metàl·liques, fixat a l'estructura vertical i horitzontal de la bastida, així com una marquesina inclinada en voladís que sobresurti 1,50 m, com a mínim, del pla de la bastida.

Les bastides seran tapades perimetralment i a tota l'alçada de l'obra, des de l'entarimat de visera, amb una xarxa o lones opaques que eviti la caiguda d'objectes i la propagació de pols.

Xarxes — Sempre que s'executin treballs que comportin perill per als vianants, pel risc de caiguda de materials o elements, es col·locaran xarxes de protecció entre les plantes, amb sistemes homologats, de forjat, perimetrals a totes les façanes.

Grues torre — En el PLA DE SEGURETAT s'indicarà l'àrea de funcionament del braç i les mesures que es prendran en el cas de superar els límits del solar o del tancament de l'obra.

El carro del qual penja el ganxo de la grua no podrà sobrepassar aquests límits. Si calgués fer-ho, en algun moment, es prendran les mesures indicades per a càrregues i descàrregues.

21.5. Neteja i incidència sobre l'ambient que afecten l'àmbit públic

- Neteja

Els contractistes netejaran i regaran diàriament l'espai públic afectat per l'activitat de l'obra i especialment després d'haver efectuat càrregues i descàrregues o operacions productores de pols o deixalles.

Es vigilarà especialment l'emissió de partícules sòlides (pols, ciment, etc.).

Caldrà prendre les mesures pertinents per evitar les roderes de fang sobre la xarxa viària a la sortida dels camions de l'obra. A tal fi, es disposarà, abans de la sortida del tancament de l'obra, una solera de formigó o planxes de „relliga" de 2 x 1 m, com a mínim, sobre la qual s'aturaran els camions i es netejaran per reg amb mànega cada parella de rodes.

Està prohibit efectuar la neteja de formigoneres al clavegueram públic.

- Sorolls. Horari de treball

Les obres es realitzaran entre les 8,00 i les 20,00 hores dels dies feiners.

Fora d'aquest horari, només es permet realitzar activitats que no produeixin sorolls més enllà d'allò que estableixen les OCAF. Les obres realitzades fora d'aquest horari hauran de ser específicament autoritzades per l'Ajuntament.

Excepcionalment i amb l'objecte de minimitzar les molèsties que determinades operacions poden produir sobre l'àmbit públic i la

circulació o per motius de seguretat, l'Ajuntament podrà obligar que alguns treballs s'executin en dies no feiners o en un horari específic.

- Pols

Es regaran les pistes de circulació de vehicles.

Es regaran els elements a enderrocar, la runa i tots els materials que puguin produir pols.

En el tall de peces amb disc s'hi afegirà aigua.

Les sitges de ciment estaran dotades de filtre.

21.6. Residus que afecten a l'àmbit públic

El contractista, dins del Pla de Seguretat i Salut, definirà amb la col·laboració del seu servei de prevenció, els procediments de treball per a l'emmagatzematge i retirada de cadascun dels diferents tipus de residus que es puguin generar a l'obra.

El contractista haurà de donar les oportunes instruccions als treballadors i subcontractistes, comprovant que ho comprenen i ho compleixen.

21.7. Circulació de vehicles i vianants que afecten l'àmbit públic

- Senyalització i protecció

Si el pla d'implantació de l'obra comporta la desviació del trànsit rodat o la reducció de vials de circulació, s'aplicaran les mesures definides a la Norma de Senyalització d'Obres 8.3-

Està prohibida la col·locació de senyals no autoritzades pels Serveis Municipals.

- Dimensions mínimes d'itineraris i passos per a vianants

Es respectaran les següents dimensions mínimes:

- En cas de restricció de la vorera, l'amplada de pas per a vianants no serà inferior a un terç (1/3) de l'amplada de la vorera existent.
- L'amplada mínima d'itineraris o de passos per a vianants serà d'un metre i quaranta centímetres (1,40 m).

- Elements de protecció

Pas vianants	Tots els passos de vianants que s'hagin d'habilitar es protegiran, pels dos costats, amb tanques o baranes resistents, ancorades o enganxades a terra, d'una alçada mínima d'un metre (1 m) amb travesser intermedi i entornpeus de vint centímetres (0,20 m) a la base. L'alçada de la passarel·la no sobrepassarà els quinze centímetres (0,15 m). Els elements que formin les tanques o baranes seran preferentment continus. Si són calats, les separacions mínimes no podran ser superiors a quinze centímetres (015 m).
Forats i rases	Si els vianants han de passar per sobre els forats o les rases, es col·locaran xapes metàl·liques fixades, de resistència suficient, totalment planes i sense ressalts. Si els forats o les rases han de ser evitats, les baranes o tanques de protecció del pas es col·locaran a 45° en el sentit de la marxa.

- Enllumenat i abalisament lluminós

Els senyals i els elements d'abalisament aniran degudament il·luminats encara que hi hagi enllumenat públic.

S'utilitzarà pintura i material reflectant o fotoluminiscent, tant per a la senyalització vertical i horitzontal, com per als elements d'abalisament.

Els itineraris i passos de vianants estaran convenientment il·luminats al llarg de tot el tram (intensitat mínima 20 lux).

Les bastides de paraments verticals que ocupin vorera o calçada tindran abalisament lluminós i elements reflectants a totes les potes en tot el seu perímetre exterior.

La delimitació d'itineraris o passos per a vianants formada amb tanques metàl·liques de 200 x 100 cm, tindran abalisament lluminós en tot el seu perímetre.

- Abalisament i defensa

Els elements d'abalisament i defensa a emprar per passos per a vehicles seran els designats com tipus TB, TL i TD a la Norma de carreteres 8.3 – IC. amb el següent criteri d'ubicació d'elements d'abalisament i defensa:

o) En la delimitació de la vora del carril de circulació de vehicles contigu al tancament de l'obra.
p) En la delimitació de vores de passos provisionals de circulació de vehicles contigus a passos provisionals per a vianants.
q) Per impedir la circulació de vehicles per una part d'un carril, per tot un carril o per diversos carrils, en estrenyiments de pas i/o disminució del número de carrils.
r) En la delimitació de vores en la desviació de carrils en el sentit de circulació, per salvar l'obstacle de les obres.
s) En la delimitació de vores de nous carrils de circulació per a passos provisionals o per a establir una nova ordenació de la circulació, diferent de la que hi havia abans de les obres.

Es col·locaran elements de defensa TD – 1 quan, en vies d'alta densitat de circulació, en vies ràpides, en corbes pronunciades, etc.., la possible desviació d'un vehicle de l'itinerari assenyalat pugui produir accidents a vianants o a treballadors (desplaçament o enderroc del tancament de l'obra o de baranes de protecció de pas de vianants, xoc contra objectes rígids, bolcar el vehicle per l'existència de desnivells, etc..,).

Quan l'espai disponible sigui mínim, s'admetrà la col·locació d'elements de defensa TD – 2.

- Paviments provisionals

El paviment serà dur, no lliscant i sense regruixos diferents dels propis del gravat de les peces. Si és de terres, tindrà una compactació del 90% PM (Pròctor Modificat).

Si cal ampliar la vorera per a pas de vianants per la calçada, es col·locarà un entarimat sobre la part ocupada de la calçada formant un pla horitzontal amb la vorera i una barana fixa de protecció.

- Accessibilitat de persones amb mobilitat reduïda

Si la via o vies de l'entorn de l'obra estan adaptades d'acord amb el que disposa el Decret 135/1995 de 24 de març, i no hi ha itinerari alternatiu, els passos o itineraris provisionals compliran les següents condicions mínimes:

- Alçada lliure d'obstacles de 2,10 m.
- En els canvis de direcció, l'amplada mínima de pas haurà de permetre inscriure un cercle d'1,5 m de diàmetre.
- No podran haver-hi escales ni graons aïllats.
- El pendent longitudinal serà com a màxim del 8% i el pendent transversal del 2%.
- El paviment serà dur, no lliscant i sense regruixos diferents als propis del gravat de peces. Si és de terres tindrà una compactació del 90% PM (Pròctor Modificat).
- Els guals tindran una amplada mínima d'un metre i vint centímetres (1,20 m) i un pendent màxim del 12%.

Si hi ha itinerari alternatiu, s'indicarà, en els punts de desviació cap a l'itinerari alternatiu, col·locant un senyal tipus D amb el símbol internacional d'accessibilitat I una fletxa de senyalització.

- Manteniment

La senyalització i els elements d'abalisament es fixaran de tal manera que impedeixi el seu desplaçament i dificulti la seva subtracció.

La senyalització, l'abalisament, els paviments, l'enllumenat i totes les proteccions dels itineraris, desviacions i passos per a vehicles i vianants es conservaran en perfecte estat durant la seva vigència, evitant la pèrdua de condicions perceptives o de seguretat.

Els passos i itineraris es mantindran nets.

- Retirada de senyalització i abalisament

Acabada l'obra es retiraran tots els senyals, elements, dispositius i abalisament implantats.

El termini màxim per a l'execució d'aquestes operacions serà d'una setmana, un cop acabada l'obra o la part d'obra que exigís la seva implantació.

21.8. Protecció i trasllat d'elements emplaçats a la via pública

- Arbres i jardins

Al PLA DE SEGURETAT s'assenyalaran tots els elements vegetals i l'arbrat existent a la via pública que estiguin a la zona de les obres i al seu llindar. L'Entitat Municipal responsable de Parcs i Jardins emetrà un informe previ preceptiu.

Mentre durin les obres es protegirà l'arbrat, els jardins i les espècies vegetals que puguin quedar afectades, deixant al seu voltant una franja d'un (1) metre de zona no ocupada. El contractista vetllarà, perquè els escossells i les zones ajardinades estiguin sempre lliures d'elements estranys, deixalles, escombraries i runa. S'hauran de regar periòdicament, sempre que això no es pugui fer normalment des de l'exterior de la zona d'obres.

Els escossells que quedin inclosos dins l'àmbit d'estrenyiment de pas per a vianants s'hauran de tapar de manera que la superfície sigui contínua i sense ressalts.

- Parades d'autobús, quioscos, bústies

A causa de la implantació del tancament de l'obra, ja sigui, perquè queden al seu interior o per quedar en zona de pas restringit, caldrà preveure el trasllat provisional de parades d'autobús, quioscos, bústies de Correus o elements similars emplaçats a l'espai públic.

En aquest cas, caldrà indicar-ho en el PLA DE SEGURETAT, preveure el seu emplaçament durant el temps que durin les obres i contactar amb els serveis corresponents per tal de coordinar les operacions.

22. RISCOS DE DANYS A TERCERS I MESURES DE PROTECCIÓ

22.1. Riscos de danys a tercers

Els riscs que durant les successives fases d'execució de l'obra podrien afectar persones o objectes annexos que en depenguin són els següents:

- Caiguda al mateix nivell.
- Atropellaments.
- Col·lisions amb obstacles a la vorera.
- Caiguda d'objectes.

22.2. Mesures de protecció a tercers

Es consideraran les següents mesures de protecció per a cobrir el risc de les persones que transiten pels voltants de l'obra:

16. Muntatge de tanca metàl·lica a base d'elements prefabricats de 2 m. d'alçada, separant el perímetre de l'obra, de les zones de trànsit exterior.
17. Per a la protecció de persones i vehicles que transitin pels carrers limítrofs, s'instal·larà un passadís d'estructura consistent en l'assenyalament, que haurà de ser òptic i lluminós a la nit, per a indicar el gàlib de les proteccions al tràfic rodat. Ocasionalment es podrà instal·lar en el perímetre de la façana una marquesina en voladís de material resistent.
18. Si fos necessari ocupar la vorera durant l'aplec de materials a l'obra, mentre duri la maniobra de descàrrega, es canalitzarà el trànsit de vianants per l'interior del passadís de vianants i el de vehicles fora de les zones d'afectació de la maniobra, amb protecció a base de reixes metàl·liques de separació d'àrees i es col·locaran llums de gàlib nocturns i senyals de trànsic que avisin als vehicles de la situació de perill.
19. En funció del nivell d'intromissió de tercers a l'obra, es pot considerar la conveniència de contractar un servei de control d'accessos a l'obra, a càrrec d'un Servei de Vigilància patrimonial, expressament per a aquesta funció.

23. PREVENCIÓ DE RISCOS CATASTRÒFICS

Els principals riscos catastròfics considerats com remotament previsibles per aquesta obra són:

- Incendi, explosió i/o deflagració.
- Inundació.
- Col·lapse estructural per maniobres fallides.
- Atemptat patrimonial contra la Propietat i/o contractistes.
- Enfosament de càrregues o aparells d'elevació.

Per a cobrir las eventualitats pertinents, el Contractista redactarà i inclourà com annex al seu Pla de Seguretat i Salut un „Pla d'Emergència Interior", cobrin les següents mesures mínimes:

1.- Ordre i neteja general.
2.- Accessos i vies de circulació interna de l'obra.
3.- Ubicació d'extintors i d'altres agents extintors.
4.- Nomenament i formació de la Brigada de Primera Intervenció.
5.- Punts de trobada.
6.- Assistència Primers Auxilis.

24. PREVISIONS DE SEGURETAT PELS TREBALLS POSTERIORS

Previsions i informacions útils per efectuar al seu dia, en les degudes condicions de seguretat i salut, els previsibles treballs posteriors (manteniment) segons art. 5.6 RD.1627/97

25. ANNEX: FITXES D'ACTIVITATS-RISC-AVALUACIÓ-MESURES

E01 ENDERROCS
E01.E01 ENDERROC D'ELEMENTS SOTERRATS A POCA FONDARIA

ENDERROC D'ELEMENTS CONSTRUCTIUS ENTERRATS REALITZAT AMB MITJANS MANUALS O MECÀNICS, A POCA PROFUNDITAT, AMB CÀRREGA DE RUNA SOBRE CAMIÓ. INCLOU, FONAMENTS EN FORMIGÓ EN MASSA I ARMAT, DE MAMPOSTERIA I INSTAL.LACIONS DE SANEJAMENT DE FORMIGÓ

Avaluació de riscos

Id	Risc	P	G	A
2	CAIGUDA DE PERSONES AL MATEIX NIVELL Situació: ITINERARIS A OBRA	2	1	2
4	CAIGUDA D'OBJECTES PER MANIPULACIÓ O DE MATERIALS TRANSPORTATS Situació: MANIPULACIÓ DE RUNA	2	2	3
9	COPS AMB OBJECTES O EINES (TALLS) Situació: EINES	3	1	3
10	PROJECCIÓ DE FRAGMENTS O PARTÍCULES Situació: PRODUCCIÓ I RETIRADA DE RUNA	2	2	3
12	ATRAPAMENT PER BOLCADA DE MÀQUINES, TRACTORS O VEHICLES Situació: RECORREGUTS SOBRE SUPERFÍCIES IRREGULARS	1	3	3
13	SOBREESFORÇOS Situació: MANIPULACIÓ MANUAL DE RUNA	2	2	3
14	EXPOSICIÓ A CONDICIONS AMBIENTALS EXTREMES Situació: TREBALLS A L'EXTERIOR	1	2	2
17	INHALACIÓ O INGESTIÓ DE SUBSTANCIES NOCIVES Situació: POLS D'ENDERROC	2	1	2
25	ATROPELLAMENTS O COPS AMB VEHICLES Situació: ITINERARIS SOBRE TERRENY IRREGULARS	1	2	2
26	EXPOSICIÓ A SOROLLS Situació: MÀQUINES PER A ENDERROCS	3	1	3
27	EXPOSICIÓ A VIBRACIONS Situació: CABINES MÀQUINES ENDERROCS	2	1	2

P: Probabilitat (1,2,3) / G: Gravetat (1,2,3) / A: Avaluació (1,2,3,4,5)

EQUIPS PROTECCIÓ INDIVIDUAL

Codi	UA	Descripció	Riscos

H1411111	u	Casc de seguretat per a ús normal, contra cops, de polietilè amb un pes màxim de 400 g, homologat segons UNE-EN 812	2 /4 /9 /10 /12 /14 /17 /25
H1421110	u	Ulleres de seguretat antiimpactes estàndard, amb muntura universal, amb visor transparent i tractament contra l'entelament, homologades segons UNE-EN 167 i UNE-EN 168	10
H1431101	u	Protector auditiu de tap d'escuma, homologat segons UNE-EN 352-2 i UNE-EN 458	26
H1432012	u	Protector auditiu d'auricular, acoblat al cap amb arnès i orelleres antisoroll, homologat segons UNE-EN 352-1 i UNE-EN 458	26
H1447005	u	Màscara de protecció respiratòria, homologada segons UNE-EN 136	17
H144E306	u	Filtre mixte contra gasos, homologat segons UNE-EN 14387 i UNE-EN 12083	17
H1457520	u	Parella de guants aïllants del fred i absorbents de les vibracions, de PVC sobre suport d'escuma de poliuretà, folrats interiorment amb teixit hidròfug reversible, amb maniguets fins a mig avantbraç, homologats segons UNE-EN 511 i UNE-EN 420	14
H145C002	u	Parella de guants de protecció contra riscs mecànics comuns de construcció nivell 3, homologats segons UNE-EN 388 i UNE-EN 420	9
H1465275	u	Parella de botes baixes de seguretat industrial per a treballs de construcció en general, resistents a la humitat, de pell rectificada, amb turmellera encoixinada, amb puntera metàl·lica, sola antilliscant, falca amortidora d'impactes al taló i sense plantilla metàl·lica, homologades segons UNE-EN ISO 20344, UNE-EN ISO 20345, UNE-EN ISO 20346 i UNE-EN ISO 20347	2 /4 /9 /10 /12 /14 /17 /25
H1474600	u	Cinturó antivibració, ajustable i de teixit transpirable	27
H147N000	u	Faixa de protecció dorslumbar	13
H1481242	u	Granota de treball per a construcció, de polièster i cotó (65%-35%), color beix, trama 240, amb butxaques interiors, homologada segons UNE-EN 340	2 /4 /9 /10 /12 /14 /17 /25
H1485800	u	Armilla reflectant amb tires reflectants a la cintura, al pit i a l'esquena, homologada segons UNE-EN 471	14 /25

SISTEMES DE PROTECCIÓ COL·LECTIVA

Codi	UA	Descripció	Riscos
H152U000	m	Tanca d'advertència o abalisament d'1 m d'alçada amb malla de polietilè taronja, fixada a 1 m del perímetre del sostre amb suports d'acer allotjats amb forats al sostre	2 /4 /10 /25
H153A9F1	u	Topall per a descàrrega de camions en excavacions, de 4 m d'amplada amb tauló de fusta i perfils IPN 100 clavat al terreny i amb el desmuntatge inclòs	4 /12 /25
H1542013	u	Protecció solar de la zona de treball de 4x8 m i 3 m d'alçària, a base de perfils metàl·lics ancorats a terra, corda de fibra vegetal tensada, vela de polietilè perforada amb traus perimetrals nuada a les cordes i amb el desmuntatge inclòs	14
HBBAA005	u	Senyal de prohibició, normalitzada amb pictograma negre sobre fons blanc, de forma circular amb cantells i banda transversal descendent d'esquerra a dreta a 45°, en color vermell, diàmetre 29 cm, amb cartell explicatiu rectangular, per ser vista fins 12 m, fixada i amb el desmuntatge inclòs	2 /9 /10 /12 /13 /17 /25 /27
HBBAB115	u	Senyal de obligació, normalitzada amb pictograma blanc sobre fons blau, de forma circular amb cantells en color blanc, diàmetre 29 cm, amb cartell explicatiu rectangular, per ser vista fins 12 m, fixada i amb el desmuntatge inclòs	2 /9 /10 /12 /13 /17 /25 /27
HBBAF004	u	Senyal d'advertència, normalitzada amb pictograma negre sobre fons groc, de forma triangular amb el cantell negre, costat major 41 cm, amb cartell explicatiu rectangular, per ser vista fins 12 m de distància, fixada i amb el desmuntatge inclòs	2 /9 /10 /12 /13 /17 /25 /27

MESURES PREVENTIVES

Codi	Descripció	Riscos
I0000010	Executar les escales a la vegada que el sostre de la planta a la que doni accés	10
I0000013	Ordre i neteja	2
I0000014	Preparació i manteniment de les superfícies de treball	2
I0000015	Organització de les zones de pas i emmagatzematge	2
I0000025	Planificació d'àrees i llocs de treball	4
I0000026	Planificació de recorreguts i maniobres per a màquines i camions	4
I0000027	Elecció dels mitjans auxiliars de manteniment	4
I0000028	Impedir l'accés de personal dins del radi d'acció de càrregues suspeses	4
I0000029	No balancejar les càrregues suspeses	4
I0000031	Per a la manipulació de materials voluminosos i/o pesats, solicitar un procediment de treball específic	4
I0000033	Solicitar habilitació professional del personal encarregat del manteniment de l'obra	4
I0000038	Substituir lo manual per lo mecànic	9 /10
I0000039	Planificació de compra i programa de manteniment d'eines	9
I0000040	Formació de l'operari en l'ús i manteniment d'eines	9
I0000045	Formació	10 /12 /13
I0000051	Adequació dels recorreguts de la maquinària	12
I0000053	Procediment d'utilització de la maquinària	12
I0000054	Ús de recolzaments hidràulics	12
I0000055	Elecció dels equips de manteniment	13

I0000058	Adaptar la feina a les característiques individuals de la persona que la realitza	13
I0000060	Suspensió de les feines en condicions extremes	14
I0000061	Rotació dels llocs de treball	14 /17 /26 /27
I0000062	Planificar els treballs per a realitzar-los en zones protegides	14
I0000063	En cas de vent, apuntalament i fixació de tots els elements inestables	14
I0000064	Suspensió de les feines a cobertes inclinades amb vent superior a 40 km/h	14
I0000074	Reg de les zones de treball	17
I0000076	Reconeixement dels materials a enderrocar	17
I0000079	Realitzar els treballs a l´aire lliure, sempre a sotavent	17
I0000103	Planificació de les àrees de treball	25
I0000104	Accessos i circulació independents per a personal i maquinària	25
I0000105	Anivellar la maquinària per a la realització de l'activitat	25
I0000106	El personal no ha de descansar al costat de màquines aturades	25
I0000107	Limitació de la velocitat dels vehicles	25
I0000108	Eliminar el soroll en origen	26
I0000110	Eliminar vibracions en origen	27
I0000152	Utilitzar mitjans mecànics(grues, transpalets, plataformes elevadores) per manipular càrregues	13
I0000154	Verificar nivell lumínic mínim (250 lux) a itineraris i llocs de treball	2 /14
I0000155	Controlar la temperatura i velocitat del vent als llocs de treball	14
I0000157	Control del nivell sonor amb sonómetre portàtil	26

E01.E02 ENDERROC D'ESTRUCTURES AÈRIES

ENDERROC D'ESTRUCTURES PORTANTS DE FORMIGÓ EN MASSA O ARMAT, METÀL.LIQUES, DE FÀBRICA AMB REVOLTONS CERÀMICS, FORMIGÓ O FUSTA, REALITZAT SOBRE LA RASANT DEL TERRENY AMB MITJANS MECÀNICS I/O MANUALS. ES CONSIDERA L´ENDERROC D'ELEMENTS CONSTITUITS PER AMIANT

Avaluació de riscos

Id	Risc	P	G	A
2	CAIGUDA DE PERSONES AL MATEIX NIVELL Situació: ITINERARIS A OBRA ÀREA DE TREBALL MANCA D'IL.LUMINACIÓ	2	1	2
3	CAIGUDA D'OBJECTES PER DESPLOM, ESFONDRAMENT O ENSORRAMENT Situació: ENFONSAMENT DE PARETS EN EXCAVACIÓ	2	3	4
4	CAIGUDA D'OBJECTES PER MANIPULACIÓ O DE MATERIALS TRANSPORTATS Situació: MANIPULACIÓN DE MATERIAL D'ENDERROC	2	2	3
5	CAIGUDA D'OBJECTES DESPRESSOS Situació: AL EXECUTAR ENDERROCS PARCIALS	2	3	4
6	TREPITJADES SOBRE OBJECTES Situació: ITINERARIS A OBRA ÀREA DE TREBALL MANCA D'IL.LUMINACIÓ	3	1	3
9	COPS AMB OBJECTES O EINES (TALLS) Situació: EINES MANUALS, BARRA, MAÇA, PIC	3	1	3
10	PROJECCIÓ DE FRAGMENTS O PARTÍCULES Situació: EN EL PROCÉS D´ENDERROC	2	2	3
12	ATRAPAMENT PER BOLCADA DE MÀQUINES, TRACTORS O VEHICLES Situació: RECORREGUTS SOBRE TERRENYS IRREGULARS	1	3	3
13	SOBREESFORÇOS Situació: MANIPULACIÓ MANUAL	2	2	3
14	EXPOSICIÓ A CONDICIONS AMBIENTALS EXTREMES Situació: TREBALLS A L'EXTERIOR	1	2	2
15	CONTACTES TÈRMICS Situació: TALL AMB OXIACETILÈNIC	1	2	2
17	INHALACIÓ O INGESTIÓ DE SUBSTANCIES NOCIVES Situació: GASOS TALL OXIACETILÈNIC POLS EN ENDERROCS POLS DE FIBRES D´AMIANT	3	1	3
20	EXPLOSIONS Situació: BOMBONES OXIACETILÈ	1	3	3
24	ACCIDENTS CAUSATS PER ÉSSERS VIUS Situació: PARÀSITS, MÚRIDS	1	2	2
25	ATROPELLAMENTS O COPS AMB VEHICLES Situació: ITINERARIS SOBRE TERRENYS IRREGULARS	1	2	2
26	EXPOSICIÓ A SOROLLS Situació: MÀQUINES D´ENDERROC	3	1	3

27	EXPOSICIÓ A VIBRACIONS		2	1	2
	Situació:	MARTELL PNEUMÀTIC MARTELL TRENCADOR PNEUMÀTIC			

P: Probabilitat (1,2,3) / G: Gravetat (1,2,3) / A: Avaluació (1,2,3,4,5)

EQUIPS PROTECCIÓ INDIVIDUAL

Codi	UA	Descripció	Riscos
H1411111	u	Casc de seguretat per a ús normal, contra cops, de polietilè amb un pes màxim de 400 g, homologat segons UNE-EN 812	2 /3 /4 /5 /6 /9 /10 /12 /14 /17 /20 /24 /25 /26
H1421110	u	Ulleres de seguretat antiimpactes estàndard, amb muntura universal, amb visor transparent i tractament contra l'entelament, homologades segons UNE-EN 167 i UNE-EN 168	10 /17
H1423230	u	Ulleres de seguretat per a tall oxiacetilènic, amb muntura universal de barnilla d'acer recoberta de PVC, amb visors circulars de 50 mm de D foscos de color DIN 5, homologades segons UNE-EN 175 i UNE-EN 169	15
H1431101	u	Protector auditiu de tap d'escuma, homologat segons UNE-EN 352-2 i UNE-EN 458	26
H1432012	u	Protector auditiu d'auricular, acoblat al cap amb arnès i orelleres antisoroll, homologat segons UNE-EN 352-1 i UNE-EN 458	14 /26
H1445003	u	Mascareta de protecció respiratòria, homologada segons UNE-EN 140	17
H144D205	u	Filtre contra partícules, identificat amb banda de color blanc, homologat segons UNE-EN 143 i UNE-EN 12083	17
H144KB10	u	Equip autònom de respiració de circuit obert d'aire comprimit, homologat segons UNE-EN 137	17
H1457520	u	Parella de guants aïllants del fred i absorbents de les vibracions, de PVC sobre suport d'escuma de poliuretà, folrats interiorment amb teixit hidròfug reversible, amb maniguets fins a mig avantbraç, homologats segons UNE-EN 511 i UNE-EN 420	14
H145C002	u	Parella de guants de protecció contra riscs mecànics comuns de construcció nivell 3, homologats segons UNE-EN 388 i UNE-EN 420	9
H1465275	u	Parella de botes baixes de seguretat industrial per a treballs de construcció en general, resistents a la humitat, de pell rectificada, amb turmellera encoixinada, amb puntera metàl·lica, sola antilliscant, falca amortidora d'impactes al taló i sense plantilla metàl·lica, homologades segons UNE-EN ISO 20344, UNE-EN ISO 20345, UNE-EN ISO 20346 i UNE-EN ISO 20347	2 /3 /4 /5 /6 /9 /10 /12 /14 /15 /17 /20 /24 /25
H146J364	u	Parella de plantilles anticlaus de fleix d'acer de 0,4 mm de gruix, de 120 kg de resistència a la perforació, pintades amb pintures epoxi i folrades, homologades segons UNE-EN ISO 20344 i UNE-EN 12568	2
H1474600	u	Cinturó antivibració, ajustable i de teixit transpirable	27
H147N000	u	Faixa de protecció dorslumbar	13
H1481242	u	Granota de treball per a construcció, de polièster i cotó (65%-35%), color beix, trama 240, amb butxaques interiors, homologada segons UNE-EN 340	2 /3 /4 /5 /6 /9 /10 /12 /14 /15 /20 /24 /25
H1485140	u	Armilla de treball, de polièster embuatada amb material aïllant	14
H1486241	u	Casaca tipus enginyer, de polièster embuatada amb material aïllant, butxaques exteriors	14
H1487350	u	Impermeable amb jaqueta, caputxa i pantalons, per a edificació, de PVC soldat de 0,3 mm de gruix, homologat segons UNE-EN 340	14
H1488580	u	Davantal per a soldador, de serratge, homologat segons UNE-EN 340, UNE-EN 470-1 i UNE-EN 348	15
H1489580	u	Jaqueta per a soldador, de serratge, homologada segons UNE-EN 340, UNE-EN 470-1 i UNE-EN 348	15
H148B580	u	Parell de maniguets amb protecció per a espatlla, per a soldador, elaborat amb serratge, homologats segons UNE-EN 340, UNE-EN 470-1 i UNE-EN 348	15

MITJANS AUXILIARS D'UTILITAT PREVENTIVA

Codi	UA	Descripció	Riscos
HX11X019	m	Marquesina de protecció en voladiu en bastida tubular amb sistema de seguretat amb tots els requisits reglamentaris, normalitzada i incorporada UNE-EN 12810-1 (HD-1000)	5

SISTEMES DE PROTECCIÓ COL·LECTIVA

Codi	UA	Descripció	Riscos
H1512010	m2	Protecció de projecció de partícules incandescents amb manta ignífuga, xarxa de seguretat normalitzada (UNE-EN 1263-1) poliamida no regenerada, de tenacitat alta, nuada amb corda perimetral de poliamida i corda de cosit de 12 mm de diàmetre i amb el desmuntatge inclòs	15
H15151A1	m2	Protecció col·lectiva vertical de bastida tubular amb xarxa per a proteccions superficials contra caigudes, de fil trenat de poliamida no regenerada, de tenacitat alta, de 4 mm de diàmetre, 80x80 mm de pas de malla, corda perimetral de poliamida de 12 mm de diàmetre nuada a la xarxa, corda de subjecció de 6 mm de diàmetre i amb el desmuntatge inclòs	5
H152PA11	m	Marquesina de protecció de 2,5 m amb estructura metàl·lica tubular i plataforma de fusta, desmuntatge inclòs	3 /5

H152U000	m	Tanca d'advertència o abalisament d'1 m d'alçada amb malla de polietilè taronja, fixada a 1 m del perímetre del sostre amb suports d'acer allotjats amb forats al sostre	2 /10 /12 /15 /25
H1542013	u	Protecció solar de la zona de treball de 4x8 m i 3 m d'alçària, a base de perfils metàl·lics ancorats a terra, corda de fibra vegetal tensada, vela de polietilè perforada amb traus perimetrals nuada a les cordes i amb el desmuntatge inclòs	14 /25
H154M029	u	Mampara plegable de protecció contra projecció de partícules de tauler de fusta amb acabat estratificat, d'alçària 2 m i amplària 3 m, i amb el desmuntatge inclòs	15
H15A2017	u	Extractor localitzat de gasos contaminants en treballs de soldadura amb velocitat de captura de 0,5 a 1 m/s, col·locat	17
H16C0003	dia	Detector de gasos portàtil, per a espais confinats, amb detector de gas combustible, O2, CO i H2S	17 /20
HBBAA005	u	Senyal de prohibició, normalitzada amb pictograma negre sobre fons blanc, de forma circular amb cantells i banda transversal descendent d'esquerra a dreta a 45°, en color vermell, diàmetre 29 cm, amb cartell explicatiu rectangular, per ser vista fins 12 m, fixada i amb el desmuntatge inclòs	2 /3 /4 /5 /6 /9 /10 /12 /13 /15 /17 /20 /25 /26 /27
HBBAB115	u	Senyal de obligació, normalitzada amb pictograma blanc sobre fons blau, de forma circular amb cantells en color blanc, diàmetre 29 cm, amb cartell explicatiu rectangular, per ser vista fins 12 m, fixada i amb el desmuntatge inclòs	2 /3 /4 /5 /6 /9 /10 /12 /13 /15 /17 /20 /25 /26 /27
HBBAF004	u	Senyal d'advertència, normalitzada amb pictograma negre sobre fons groc, de forma triangular amb el cantell negre, costat major 41 cm, amb cartell explicatiu rectangular, per ser vista fins 12 m de distància, fixada i amb el desmuntatge inclòs	2 /3 /4 /5 /6 /9 /10 /12 /13 /15 /17 /20 /25 /26 /27
HDS11411	m	Baixant de runes de tub de PVC, de 40 cm de diàmetre, amb boques de descàrrega, brides i acoblament, col·locat i amb el desmuntatge inclòs	4
HM31161J	u	Extintor de pols seca, de 6 kg de càrrega, amb pressió incorporada, pintat, amb suport a la paret i amb el desmuntatge inclòs	20

MESURES PREVENTIVES

Codi	Descripció	Riscos
I0000013	Ordre i neteja	2 /6
I0000014	Preparació i manteniment de les superfícies de treball	2 /6
I0000015	Organització de les zones de pas i emmagatzematge	2 /6
I0000017	Als plans inclinats, treballar sobre superfícies rugoses i no lliscants	2
I0000019	Realitzar un estudi d´enderroc amb Pla d'Emergència	3
I0000020	No realitzar treballs a la mateixa vertical	3 /5
I0000024	Execució de treballs a l'interior de rases per equips	3
I0000025	Planificació d'àrees i llocs de treball	4
I0000026	Planificació de recorreguts i maniobres per a màquines i camions	4
I0000027	Elecció dels mitjans auxiliars de manteniment	4
I0000028	Impedir l'accés de personal dins del radi d'acció de càrregues suspeses	4
I0000029	No balancejar les càrregues suspeses	4
I0000031	Per a la manipulació de materials voluminosos i/o pesats, solicitar un procediment de treball específic	4
I0000033	Solicitar habilitació professional del personal encarregat del manteniment de l'obra	4
I0000038	Substituir lo manual per lo mecànic	9 /10
I0000039	Planificació de compra i programa de manteniment d'eines	9
I0000040	Formació de l'operari en l'ús i manteniment d'eines	9
I0000045	Formació	10 /12 /13
I0000051	Adequació dels recorreguts de la maquinària	12
I0000053	Procediment d'utilització de la maquinària	12
I0000054	Ús de recolzaments hidràulics	12
I0000055	Elecció dels equips de manteniment	13
I0000058	Adaptar la feina a les característiques individuals de la persona que la realitza	13
I0000060	Suspensió de les feines en condicions extremes	14
I0000061	Rotació dels llocs de treball	14 /17 /26 /27
I0000062	Planificar els treballs per a realitzar-los en zones protegides	14
I0000063	En cas de vent, apuntalament i fixació de tots els elements inestables	14
I0000064	Suspensió de les feines a cobertes inclinades amb vent superior a 40 km/h	14
I0000074	Reg de les zones de treball	17
I0000076	Reconeixement dels materials a enderrocar	17
I0000079	Realitzar els treballs a l´aire lliure, sempre a sotavent	17
I0000091	No soldar sobre contenidors de materials inflamables o explosius (pintures, dissolvents, etc)	20
I0000092	Utilitzar aigua sabonosa per a detectar fuites de gas	20
I0000093	Evitar unions de mangueres amb filferros	20
I0000094	Revisió periòdica dels equips de treball	20
I0000095	Impedir el contacte de l'acetilè amb el coure	20
I0000096	No fumar	20
I0000099	Establir una zona de protecció de radi 10 m, en treballs de soldadura i tall amb serra radial	20
I0000100	Reconeixement prèvi de l'edifici	24
I0000101	Actuacions prèvies de desparasitació i desratització	24

I0000102	Procediment previ de treball	24
I0000103	Planificació de les àrees de treball	25
I0000104	Accessos i circulació independents per a personal i maquinària	25
I0000105	Anivellar la maquinària per a la realització de l'activitat	25
I0000106	El personal no ha de descansar al costat de màquines aturades	25
I0000107	Limitació de la velocitat dels vehicles	25
I0000108	Eliminar el soroll en origen	26
I0000110	Eliminar vibracions en origen	27
I0000152	Utilitzar mitjans mecànics(grues, transpalets, plataformes elevadores) per manipular càrregues	13
I0000154	Verificar nivell lumínic mínim (250 lux) a itineraris i llocs de treball	2 /6 /25
I0000155	Controlar la temperatura i velocitat del vent als llocs de treball	14
I0000156	Detecció xarxes instal·lacions encastades o soterrades	17
I0000157	Control del nivell sonor amb sonómetre portàtil	26
I0000165	En manipular sistemes elèctrics, connexions, etc, verificar que les linies no estan en tensió	20

E01.E03 ENDERROC DE PAVIMENTS I REVESTIMENTS - ARRENCADA D'ELEMENTS - DESMUNTATGE D'INSTAL.LACIONS

ENDERROC DE PAVIMENTS I REVESTIMIENTS AMB RETIRADA I DESMUNTATGE D'INSTAL.LACIONS, REALIZATS EN L'INTERIOR DE LA EDIFICACIÓ, AMB MITJANS MECÀNICS I/O MANUALS. ES CONSIDERA L´ENDERROC D'ELEMENTS CONSTITUITS PER AMIANT

Avaluació de riscos

Id	Risc	P	G	A
1	CAIGUDA DE PERSONES A DIFERENT NIVELL Situació: ITINERARIS ENDERROC TREBALLS EN ALÇADA	2	3	4
2	CAIGUDA DE PERSONES AL MATEIX NIVELL Situació: ITINERARIS A OBRA ÀREA DE TREBALL MANCA D'IL.LUMINACIÓ	2	1	2
3	CAIGUDA D'OBJECTES PER DESPLOM, ESFONDRAMENT O ENSORRAMENT Situació: ELEMENTS A ENDERROCAR EN ALÇADA	2	3	4
4	CAIGUDA D'OBJECTES PER MANIPULACIÓ O DE MATERIALS TRANSPORTATS Situació: MANIPULACIÓ DE RUNES	2	2	3
5	CAIGUDA D'OBJECTES DESPRESSOS Situació: ESLLAVISSADES D'OBJECTES	2	3	4
6	TREPITJADES SOBRE OBJECTES Situació: ITINERARIS A OBRA ÀREA DE TREBALL MANCA D'IL.LUMINACIÓ	3	1	3
9	COPS AMB OBJECTES O EINES (TALLS) Situació: EINES MECÀNIQUES I MANUALS	3	1	3
10	PROJECCIÓ DE FRAGMENTS O PARTÍCULES Situació: PRODUCTE DEL PROCÉS D´ENDERROC	2	2	3
13	SOBREESFORÇOS Situació: EN L'ÚS D'EINES	2	2	3
17	INHALACIÓ O INGESTIÓ DE SUBSTANCIES NOCIVES Situació: POLS	3	1	3
26	EXPOSICIÓ A SOROLLS Situació: PRODUIT PER LES MÀQUINES D´ENDERROC	3	1	3
27	EXPOSICIÓ A VIBRACIONS Situació: EN L'ÚS D'EINES DE PERCUSSIÓ I TRENCADORES	2	1	2

P: Probabilitat (1,2,3) / G: Gravetat (1,2,3) / A: Avaluació (1,2,3,4,5)

EQUIPS PROTECCIÓ INDIVIDUAL

Codi	UA	Descripció	Riscos
H1411111	u	Casc de seguretat per a ús normal, contra cops, de polietilè amb un pes màxim de 400 g, homologat segons UNE-EN 812	1 /2 /3 /4 /5 /6 /9 /10 /26
H1421110	u	Ulleres de seguretat antiimpactes estàndard, amb muntura universal, amb visor transparent i tractament contra l'entelament, homologades segons UNE-EN 167 i UNE-EN 168	10 /17
H1431101	u	Protector auditiu de tap d'escuma, homologat segons UNE-EN 352-2 i UNE-EN 458	26
H1432012	u	Protector auditiu d'auricular, acoblat al cap amb arnès i orelleres antisoroll, homologat segons UNE-EN 352-1 i UNE-EN 458	26
H1445003	u	Mascareta de protecció respiratòria, homologada segons UNE-EN 140	17
H1447005	u	Màscara de protecció respiratòria, homologada segons UNE-EN 136	17
H144D205	u	Filtre contra partícules, identificat amb banda de color blanc, homologat segons UNE-EN 143 i	17

		UNE-EN 12083	
H144KB10	u	Equip autònom de respiració de circuit obert d'aire comprimit, homologat segons UNE-EN 137	17
H145C002	u	Parella de guants de protecció contra riscs mecànics comuns de construcció nivell 3, homologats segons UNE-EN 388 i UNE-EN 420	9
H1465275	u	Parella de botes baixes de seguretat industrial per a treballs de construcció en general, resistents a la humitat, de pell rectificada, amb turmellera encoixinada, amb puntera metàl·lica, sola antilliscant, falca amortidora d'impactes al taló i sense plantilla metàl·lica, homologades segons UNE-EN ISO 20344, UNE-EN ISO 20345, UNE-EN ISO 20346 i UNE-EN ISO 20347	1 /2 /3 /4 /5 /6 /9 /10
H146J364	u	Parella de plantilles anticlaus de fleix d'acer de 0,4 mm de gruix, de 120 kg de resistència a la perforació, pintades amb pintures epoxi i folrades, homologades segons UNE-EN ISO 20344 i UNE-EN 12568	2
H1474600	u	Cinturó antivibració, ajustable i de teixit transpirable	27
H147D405	u	Sistema anticaiguda compost per un arnès anticaiguda amb tirants, bandes secundàries, bandes subglúties, bandes de cuixa, recolzament dorsal per a subjecció, elements d'ajust, element dorsal d'enganxament d'arnès anticaiguda i sivella, incorporat a un subsistema anticaiguda de tipus lliscant sobre línia d'ancoratge flexible de llargaria 10 m, homologat segons UNE-EN 361, UNE-EN 362, UNE-EN 364, UNE-EN 365 i UNE-EN 353-2	1
H147N000	u	Faixa de protecció dorslumbar	13
H1481242	u	Granota de treball per a construcció, de polièster i cotó (65%-35%), color beix, trama 240, amb butxaques interiors, homologada segons UNE-EN 340	1 /2 /3 /4 /5 /6 /9 /10

MITJANS AUXILIARS D'UTILITAT PREVENTIVA

Codi	UA	Descripció	Riscos
HX11X003	u	Bastida modular amb estructura tubular i sistema de seguretat amb tots els requisits reglamentaris en previsió de caigudes per a la realització d'estructures, tancaments, cobertes, i altres treballs en alçada	1
HX11X052	u	Pont volat semiprefabricat per treballs en ràfecs amb plataforma de treball i barana perimetral amb els requisits reglamentaris amb sistema de seguretat integrat	1

SISTEMES DE PROTECCIÓ COL·LECTIVA

Codi	UA	Descripció	Riscos
H1512007	m	Protecció col·lectiva vertical del perímetre de les façanes contra caigudes de persones u objectes, amb suport metàl·lic tipus mènsula, de llargària 2,5 m, barra porta xarxes horitzontal, serjant d'ancoratge al sostre, xarxa de seguretat horitzontal i amb el desmuntatge inclòs	1
H15151A1	m2	Protecció col·lectiva vertical de bastida tubular amb xarxa per a proteccions superficials contra caigudes, de fil trenat de poliamida no regenerada, de tenacitat alta, de 4 mm de diàmetre, 80x80 mm de pas de malla, corda perimetral de poliamida de 12 mm de diàmetre nuada a la xarxa, corda de subjecció de 6 mm de diàmetre i amb el desmuntatge inclòs	1
H152L561	m	Barana de protecció, confeccionada amb puntals metàl·lics horitzontals, d'alçària 1 m, fixada per pressió contra els paraments laterals verticals i amb el desmuntatge inclòs	1
H152PA11	m	Marquesina de protecció de 2,5 m amb estructura metàl·lica tubular i plataforma de fusta, desmuntatge inclòs	3
H152U000	m	Tanca d'advertència o abalisament d'1 m d'alçada amb malla de polietilè taronja, fixada a 1 m del perímetre del sostre amb suports d'acer allotjats amb forats al sostre	2 /10
H16C0003	dia	Detector de gasos portàtil, per a espais confinats, amb detector de gas combustible, O2, CO i H2S	17
HBBAA005	u	Senyal de prohibició, normalitzada amb pictograma negre sobre fons blanc, de forma circular amb cantells i banda transversal descendent d'esquerra a dreta a 45°, en color vermell, diàmetre 29 cm, amb cartell explicatiu rectangular, per ser vista fins 12 m, fixada i amb el desmuntatge inclòs	1 /2 /3 /4 /5 /6 /9 /10 /17 /26 /27
HBBAB115	u	Senyal de obligació, normalitzada amb pictograma blanc sobre fons blau, de forma circular amb cantells en color blanc, diàmetre 29 cm, amb cartell explicatiu rectangular, per ser vista fins 12 m, fixada i amb el desmuntatge inclòs	1 /2 /3 /4 /5 /6 /9 /10 /17 /26 /27
HBBAF004	u	Senyal d'advertència, normalitzada amb pictograma negre sobre fons groc, de forma triangular amb el cantell negre, costat major 41 cm, amb cartell explicatiu rectangular, per ser vista fins 12 m de distància, fixada i amb el desmuntatge inclòs	1 /2 /3 /4 /5 /6 /9 /10 /17 /26 /27

MESURES PREVENTIVES

Codi	Descripció	Riscos
I0000002	Planificar els treballs per a mantenir el màxim de temps possible les proteccions	1
I0000003	Itineraris preestablerts i balissats per al personal	1
I0000004	Revisió i manteniment periòdic de SPC	1
I0000008	Personal qualificat per a treballs en alçada	1
I0000012	Assegurar les escales de mà	1
I0000013	Ordre i neteja	2 /6
I0000014	Preparació i manteniment de les superfícies de treball	2 /6
I0000015	Organització de les zones de pas i emmagatzematge	2 /6

I0000017	Als plans inclinats, treballar sobre superfícies rugoses i no lliscants	2
I0000019	Realitzar un estudi d´enderroc amb Pla d'Emergència	3
I0000020	No realitzar treballs a la mateixa vertical	3 /5
I0000025	Planificació d'àrees i llocs de treball	4
I0000026	Planificació de recorreguts i maniobres per a màquines i camions	4
I0000027	Elecció dels mitjans auxiliars de manteniment	4
I0000028	Impedir l'accés de personal dins del radi d'acció de càrregues suspeses	4
I0000029	No balancejar les càrregues suspeses	4
I0000031	Per a la manipulació de materials voluminosos i/o pesats, solicitar un procediment de treball específic	4
I0000033	Solicitar habilitació professional del personal encarregat del manteniment de l'obra	4
I0000038	Substituir lo manual per lo mecànic	9 /10
I0000039	Planificació de compra i programa de manteniment d'eines	9
I0000040	Formació de l'operari en l'ús i manteniment d'eines	9
I0000045	Formació	10 /13
I0000055	Elecció dels equips de manteniment	13
I0000058	Adaptar la feina a les característiques individuals de la persona que la realitza	13
I0000061	Rotació dels llocs de treball	26 /27
I0000074	Reg de les zones de treball	17
I0000108	Eliminar el soroll en origen	26
I0000110	Eliminar vibracions en origen	27
I0000154	Verificar nivell lumínic mínim (250 lux) a itineraris i llocs de treball	2 /6
I0000156	Detecció xarxes instal·lacions encastades o soterrades	17
I0000157	Control del nivell sonor amb sonómetre portàtil	26

E01.E05 ENDERROC D'ENVANS I PARETS DIVISÒRIES

ENDERROC D'ENVANS I PARETS DIVISÒRIES AMB MITJANS MECÀNICS I/O MANUALS

Avaluació de riscos

Id	Risc	P	G	A
2	CAIGUDA DE PERSONES AL MATEIX NIVELL Situació: ITINERARIS D'OBRA ÀREA DE TREBALL MANCA D'IL.LUMINACIÓ	2	1	2
3	CAIGUDA D'OBJECTES PER DESPLOM, ESFONDRAMENT O ENSORRAMENT Situació: ENFONSAMENT DE PARETS	2	3	4
4	CAIGUDA D'OBJECTES PER MANIPULACIÓ O DE MATERIALS TRANSPORTATS Situació: MANIPULACIÓ MANUAL O MECÀNICA	2	2	3
5	CAIGUDA D'OBJECTES DESPRESSOS Situació: EN EXECUTAR ENDERROCS PARCIALS	2	3	4
6	TREPITJADES SOBRE OBJECTES Situació: ITINERARIS D'OBRA ÀREA DE TREBALL MANCA D'IL.LUMINACIÓ	3	1	3
9	COPS AMB OBJECTES O EINES (TALLS) Situació: EINES MANUALS, BARRA, MAÇA I PICS	3	1	3
10	PROJECCIÓ DE FRAGMENTS O PARTÍCULES Situació: TREBALLS D´ENDERROC	2	2	3
13	SOBREESFORÇOS Situació: MANIPULACIÓ MANUAL	2	2	3
14	EXPOSICIÓ A CONDICIONS AMBIENTALS EXTREMES Situació: TREBALLS A L'EXTERIOR	1	2	2
17	INHALACIÓ O INGESTIÓ DE SUBSTANCIES NOCIVES Situació: PROCESSOS DE TALL	3	1	3
24	ACCIDENTS CAUSATS PER ÉSSERS VIUS Situació: PARÀSITS I MÚRIDS	1	2	2
26	EXPOSICIÓ A SOROLLS Situació: MAQUINÀRIA	3	1	3
27	EXPOSICIÓ A VIBRACIONS Situació: MAQUINÀRIA	2	1	2

P: Probabilitat (1,2,3) / G: Gravetat (1,2,3) / A: Avaluació (1,2,3,4,5)

EQUIPS PROTECCIÓ INDIVIDUAL

Codi	UA	Descripció	Riscos
H1411111	u	Casc de seguretat per a ús normal, contra cops, de polietilè amb un pes màxim de 400 g, homologat segons UNE-EN 812	2 /3 /4 /5 /6 /9 /10 /14 /24 /26

H1421110	u	Ulleres de seguretat antiimpactes estàndard, amb muntura universal, amb visor transparent i tractament contra l'entelament, homologades segons UNE-EN 167 i UNE-EN 168	10
H1431101	u	Protector auditiu de tap d'escuma, homologat segons UNE-EN 352-2 i UNE-EN 458	26
H1432012	u	Protector auditiu d'auricular, acoblat al cap amb arnès i orelleres antisoroll, homologat segons UNE-EN 352-1 i UNE-EN 458	14 /26
H1445003	u	Mascareta de protecció respiratòria, homologada segons UNE-EN 140	17
H1446004	u	Semimàscara de protecció filtrant contra partícules, homologada segons UNE-EN 149	17
H144D205	u	Filtre contra partícules, identificat amb banda de color blanc, homologat segons UNE-EN 143 i UNE-EN 12083	17
H144E406	u	Filtre mixte contra gasos i partícules, homologat segons UNE-EN 14387 i UNE-EN 12083	17
H144KB10	u	Equip autònom de respiració de circuit obert d'aire comprimit, homologat segons UNE-EN 137	17
H1457520	u	Parella de guants aïllants del fred i absorbents de les vibracions, de PVC sobre suport d'escuma de poliuretà, folrats interiorment amb teixit hidròfug reversible, amb maniguets fins a mig avantbraç, homologats segons UNE-EN 511 i UNE-EN 420	14
H145C002	u	Parella de guants de protecció contra riscs mecànics comuns de construcció nivell 3, homologats segons UNE-EN 388 i UNE-EN 420	9
H1461110	u	Parella de botes d'aigua de PVC de canya alta, amb sola antilliscant i folrades de niló rentable, homologades segons UNE-EN ISO 20344, UNE-EN ISO 20345, UNE-EN ISO 20346 i UNE-EN ISO 20347	14
H1465275	u	Parella de botes baixes de seguretat industrial per a treballs de construcció en general, resistents a la humitat, de pell rectificada, amb turmellera encoixinada, amb puntera metàl·lica, sola antilliscant, falca amortidora d'impactes al taló i sense plantilla metàl·lica, homologades segons UNE-EN ISO 20344, UNE-EN ISO 20345, UNE-EN ISO 20346 i UNE-EN ISO 20347	2 /3 /4 /5 /6 /9 /10 /14 /24
H146J364	u	Parella de plantilles anticlaus de fleix d'acer de 0,4 mm de gruix, de 120 kg de resistència a la perforació, pintades amb pintures epoxi i folrades, homologades segons UNE-EN ISO 20344 i UNE-EN 12568	2
H1474600	u	Cinturó antivibració, ajustable i de teixit transpirable	27
H147N000	u	Faixa de protecció dorslumbar	13
H1481242	u	Granota de treball per a construcció, de polièster i cotó (65%-35%), color beix, trama 240, amb butxaques interiors, homologada segons UNE-EN 340	2 /3 /4 /5 /6 /9 /10 /14 /24
H1485140	u	Armilla de treball, de polièster embuatada amb material aïllant	14
H1486241	u	Casaca tipus enginyer, de polièster embuatada amb material aïllant, butxaques exteriors	14
H1487350	u	Impermeable amb jaqueta, caputxa i pantalons, per a edificació, de PVC soldat de 0,3 mm de gruix, homologat segons UNE-EN 340	14

MITJANS AUXILIARS D'UTILITAT PREVENTIVA

Codi	UA	Descripció	Riscos
HX11X019	m	Marquesina de protecció en voladiu en bastida tubular amb sistema de seguretat amb tots els requisits reglamentaris, normalitzada i incorporada UNE-EN 12810-1 (HD-1000)	5
HX11X021	u	Passadís de protecció prefabricat metàl·lic amb sistema de seguretat amb tots els requisits reglamentaris, de llargària 2,5 m, d'amplària 1,1 m, amb paviment de entramat de platines metàl·liques i rampes articulades, baranes metàl·liques reglamentàries, muntants de 2 m d'alçada, sostre de xapa d'acer de 3 mm de gruix	2

SISTEMES DE PROTECCIÓ COL·LECTIVA

Codi	UA	Descripció	Riscos
H15151A1	m2	Protecció col·lectiva vertical de bastida tubular amb xarxa per a proteccions superficials contra caigudes, de fil trenat de poliamida no regenerada, de tenacitat alta, de 4 mm de diàmetre, 80x80 mm de pas de malla, corda perimetral de poliamida de 12 mm de diàmetre nuada a la xarxa, corda de subjecció de 6 mm de diàmetre i amb el desmuntatge inclòs	5
H152PA11	m	Marquesina de protecció de 2,5 m amb estructura metàl·lica tubular i plataforma de fusta, desmuntatge inclòs	3
H152U000	m	Tanca d'advertència o abalisament d'1 m d'alçada amb malla de polietilè taronja, fixada a 1 m del perímetre del sostre amb suports d'acer allotjats amb forats al sostre	2 /10
H1542013	u	Protecció solar de la zona de treball de 4x8 m i 3 m d'alçària, a base de perfils metàl·lics ancorats a terra, corda de fibra vegetal tensada, vela de polietilè perforada amb traus perimetrals nuada a les cordes i amb el desmuntatge inclòs	14
H16C0003	dia	Detector de gasos portàtil, per a espais confinats, amb detector de gas combustible, O2, CO i H2S	17
HBBAA005	u	Senyal de prohibició, normalitzada amb pictograma negre sobre fons blanc, de forma circular amb cantells i banda transversal descendent d'esquerra a dreta a 45°, en color vermell, diàmetre 29 cm, amb cartell explicatiu rectangular, per ser vista fins 12 m, fixada i amb el desmuntatge inclòs	2 /3 /4 /5 /6 /9 /10 /13 /17 /26 /27
HBBAB115	u	Senyal de obligació, normalitzada amb pictograma blanc sobre fons blau, de forma circular amb cantells en color blanc, diàmetre 29 cm, amb cartell explicatiu rectangular, per ser vista fins 12 m, fixada i amb el desmuntatge inclòs	2 /3 /4 /5 /6 /9 /10 /13 /17 /26 /27
HBBAF004	u	Senyal d'advertència, normalitzada amb pictograma negre sobre fons groc, de forma triangular amb el cantell negre, costat major 41 cm, amb cartell explicatiu rectangular, per ser vista fins 12 m de	2 /3 /4 /5 /6 /9 /10 /13 /17 /26 /27

		distància, fixada i amb el desmuntatge inclòs	
HDS11411	m	Baixant de runes de tub de PVC, de 40 cm de diàmetre, amb boques de descàrrega, brides i acoblament, col·locat i amb el desmuntatge inclòs	4

MESURES PREVENTIVES

Codi	Descripció	Riscos
I0000013	Ordre i neteja	2 /6
I0000014	Preparació i manteniment de les superfícies de treball	2 /6
I0000015	Organització de les zones de pas i emmagatzematge	2 /6
I0000017	Als plans inclinats, treballar sobre superfícies rugoses i no lliscants	2
I0000019	Realitzar un estudi d´enderroc amb Pla d'Emergència	3
I0000020	No realitzar treballs a la mateixa vertical	3 /5
I0000024	Execució de treballs a l'interior de rases per equips	3
I0000025	Planificació d'àrees i llocs de treball	4
I0000026	Planificació de recorreguts i maniobres per a màquines i camions	4
I0000027	Elecció dels mitjans auxiliars de manteniment	4
I0000028	Impedir l'accés de personal dins del radi d'acció de càrregues suspeses	4
I0000029	No balancejar les càrregues suspeses	4
I0000031	Per a la manipulació de materials voluminosos i/o pesats, solicitar un procediment de treball específic	4
I0000033	Solicitar habilitació professional del personal encarregat del manteniment de l'obra	4
I0000038	Substituir lo manual per lo mecànic	9 /10
I0000039	Planificació de compra i programa de manteniment d'eines	9
I0000040	Formació de l'operari en l'ús i manteniment d'eines	9
I0000045	Formació	10 /13
I0000055	Elecció dels equips de manteniment	13
I0000058	Adaptar la feina a les característiques individuals de la persona que la realitza	13
I0000060	Suspensió de les feines en condicions extremes	14
I0000061	Rotació dels llocs de treball	14 /17 /26 /27
I0000062	Planificar els treballs per a realitzar-los en zones protegides	14
I0000063	En cas de vent, apuntalament i fixació de tots els elements inestables	14
I0000064	Suspensió de les feines a cobertes inclinades amb vent superior a 40 km/h	14
I0000074	Reg de les zones de treball	17
I0000076	Reconeixement dels materials a enderrocar	17
I0000079	Realitzar els treballs a l´aire lliure, sempre a sotavent	17
I0000085	Ventilació de les zones de treball	17
I0000100	Reconeixement prèvi de l'edifici	24
I0000101	Actuacions prèvies de desparasitació i desratització	24
I0000102	Procediment previ de treball	24
I0000108	Eliminar el soroll en origen	26
I0000110	Eliminar vibracions en origen	27
I0000154	Verificar nivell lumínic mínim (250 lux) a itineraris i llocs de treball	2 /6
I0000155	Controlar la temperatura i velocitat del vent als llocs de treball	14
I0000156	Detecció xarxes instal·lacions encastades o soterrades	17
I0000157	Control del nivell sonor amb sonómetre portàtil	26

E02 MOVIMENTS DE TERRES
E02.E01 REBAIX DEL TERRENY

EXCAVACIÓ PER A REBAIX DEL TERRENY DE FINS A 3 METRES DE FONDÀRIA, AMB MITJANS MECÀNICS

Avaluació de riscos

Id	Risc	P	G	A
1	CAIGUDA DE PERSONES A DIFERENT NIVELL Situació: ITINERARIS A OBRA ACCÉS FONS EXCAVACIÓ PERÍMETRE EXCAVACIÓ	1	3	3
2	CAIGUDA DE PERSONES AL MATEIX NIVELL Situació: ITINERARIS A OBRA ÀREA DE TREBALL SUPERFÍCIE DE PAS, IRREGULAR MANCA D'IL.LUMINACIÓ	1	2	2
3	CAIGUDA D'OBJECTES PER DESPLOM, ESFONDRAMENT O ENSORRAMENT Situació: A L'INTERIOR D'EXCAVACIÓ	2	2	3
6	TREPITJADES SOBRE OBJECTES	2	1	2

	Situació: ITINERARIS A OBRA ÀREA DE TREBALL MANCA D'IL.LUMINACIÓ			
10	PROJECCIÓ DE FRAGMENTS O PARTÍCULES Situació: MANTENIR AL PERSONAL ALLUNYAT DE LES MÀQUINES	1	2	2
12	ATRAPAMENT PER BOLCADA DE MÀQUINES, TRACTORS O VEHICLES Situació: RECORREGUTS SOBRE TERRENYS IRREGULARS	1	3	3
13	SOBREESFORÇOS Situació: MANIPULACIÓ MANUAL CANVI COMPLEMENTS MÀQUINES	2	2	3
14	EXPOSICIÓ A CONDICIONS AMBIENTALS EXTREMES Situació: TREBALLS A L'EXTERIOR	1	2	2
17	INHALACIÓ O INGESTIÓ DE SUBSTANCIES NOCIVES Situació: TERRES POLSOSSES	2	1	2
25	ATROPELLAMENTS O COPS AMB VEHICLES Situació: ITINERARIS A OBRA SOBRE TERRENYS IRREGULARS	1	2	2
26	EXPOSICIÓ A SOROLLS Situació: MAQUINÀRIA PER A REBAIXOS	2	1	2
27	EXPOSICIÓ A VIBRACIONS Situació: CABINES MÀQUINES	2	1	2

P: Probabilitat (1,2,3) / G: Gravetat (1,2,3) / A: Avaluació (1,2,3,4,5)

EQUIPS PROTECCIÓ INDIVIDUAL

Codi	UA	Descripció	Riscos
H1411111	u	Casc de seguretat per a ús normal, contra cops, de polietilè amb un pes màxim de 400 g, homologat segons UNE-EN 812	1 /2 /3 /6 /10 /12 /14 /25 /26
H1421110	u	Ulleres de seguretat antiimpactes estàndard, amb muntura universal, amb visor transparent i tractament contra l'entelament, homologades segons UNE-EN 167 i UNE-EN 168	14
H1431101	u	Protector auditiu de tap d'escuma, homologat segons UNE-EN 352-2 i UNE-EN 458	26
H1432012	u	Protector auditiu d'auricular, acoblat al cap amb arnès i orelleres antisoroll, homologat segons UNE-EN 352-1 i UNE-EN 458	14 /26
H1446004	u	Semimàscara de protecció filtrant contra partícules, homologada segons UNE-EN 149	17
H144D205	u	Filtre contra partícules, identificat amb banda de color blanc, homologat segons UNE-EN 143 i UNE-EN 12083	17
H1457520	u	Parella de guants aïllants del fred i absorbents de les vibracions, de PVC sobre suport d'escuma de poliuretà, folrats interiorment amb teixit hidròfug reversible, amb maniguets fins a mig avantbraç, homologats segons UNE-EN 511 i UNE-EN 420	14
H145C002	u	Parella de guants de protecció contra riscs mecànics comuns de construcció nivell 3, homologats segons UNE-EN 388 i UNE-EN 420	1 /2 /3 /6 /12
H1461110	u	Parella de botes d'aigua de PVC de canya alta, amb sola antilliscant i folrades de niló rentable, homologades segons UNE-EN ISO 20344, UNE-EN ISO 20345, UNE-EN ISO 20346 i UNE-EN ISO 20347	14
H1465275	u	Parella de botes baixes de seguretat industrial per a treballs de construcció en general, resistents a la humitat, de pell rectificada, amb turmellera encoixinada, amb puntera metàl·lica, sola antilliscant, falca amortidora d'impactes al taló i sense plantilla metàl·lica, homologades segons UNE-EN ISO 20344, UNE-EN ISO 20345, UNE-EN ISO 20346 i UNE-EN ISO 20347	1 /2 /3 /6 /10 /12 /25
H1474600	u	Cinturó antivibració, ajustable i de teixit transpirable	27
H147D405	u	Sistema anticaiguda compost per un arnès anticaiguda amb tirants, bandes secundàries, bandes subglúties, bandes de cuixa, recolzament dorsal per a subjecció, elements d'ajust, element dorsal d'enganxament d'arnès anticaiguda i sivella, incorporat a un subsistema anticaiguda de tipus lliscant sobre línia d'ancoratge flexible de llargaria 10 m, homologat segons UNE-EN 361, UNE-EN 362, UNE-EN 364, UNE-EN 365 i UNE-EN 353-2	1 /12
H147N000	u	Faixa de protecció dorslumbar	13
H1481242	u	Granota de treball per a construcció, de polièster i cotó (65%-35%), color beix, trama 240, amb butxaques interiors, homologada segons UNE-EN 340	1 /2 /3 /6 /10 /12 /14 /17 /25
H1485800	u	Armilla reflectant amb tires reflectants a la cintura, al pit i a l'esquena, homologada segons UNE-EN 471	3
H1486241	u	Casaca tipus enginyer, de polièster embuatada amb material aïllant, butxaques exteriors	14
H1487350	u	Impermeable amb jaqueta, caputxa i pantalons, per a edificació, de PVC soldat de 0,3 mm de gruix, homologat segons UNE-EN 340	14

MITJANS AUXILIARS D'UTILITAT PREVENTIVA

Codi	UA	Descripció	Riscos
HX11X021	u	Passadís de protecció prefabricat metàl·lic amb sistema de seguretat amb tots els requisits reglamentaris, de llargària 2,5 m, d'amplària 1,1 m, amb paviment de entramat de platines metàl·liques i rampes articulades, baranes metàl·liques reglamentàries, muntants de 2 m d'alçada,	2

		sostre de xapa d'acer de 3 mm de gruix	
HX11X022	u	Passadís de protecció prefabricat metàl·lic amb sistema de seguretat amb tots els requisits reglamentaris, de llargària 2,5 m, d'amplària 1,1 m, amb paviment de entramat de platines metàl·liques i rampes articulades, baranes metàl·liques reglamentàries	1

SISTEMES DE PROTECCIÓ COL·LECTIVA

Codi	UA	Descripció	Riscos
H1511212	m2	Protecció de talús amb malla metàl·lica i làmina de polietilè ancorada amb barres d'acer amb cables, amb una malla de triple torsió, de 80 mm de pas de malla i 2,4 mm de diàmetre i làmina de polietilè d'alta densitat de 2 mm de gruix	3
H1522111	m	Barana de protecció en el perímetre de la coronació d'excavacions, d'alçària 1 m, amb travesser superior, travesser intermedi i muntants de tub metàl·lic de 2,3´´, sòcol de post de fusta, ancorada al terreny amb daus de formigó i amb el desmuntatge inclòs	1
H1529013	m	Pantalla de protecció contra despreniments de la capa superficial del mantell vegetal, per mitja vessant, d'alçària 2 m amb xarxa de seguretat normalitzada UNE-EN 1263-1, posts de perfils IPN 140 encastats a terra i subjecció amb cables d'acer de diàmetre 3 mm i amb el desmuntatge inclòs	3
H152J105	m	Cable fiador per al cinturó de seguretat, fixat en ancoratges de servei i amb el desmuntatge inclòs	1
H152R013	m	Estacada de protecció contra despreniments del terreny, per mitja vessant, d'alçària 3 m, amb malla galvanitzada de torsió triple i malla electrosoldada de barres corrugades d'acer sobre pals de perfils d'acer IPN 140 encastats a terra i subjectada amb cables d'acer de diàmetre 10 mm i amb el desmuntatge inclòs	3
H152U000	m	Tanca d'advertència o abalisament d'1 m d'alçada amb malla de polietilè taronja, fixada a 1 m del perímetre del sostre amb suports d'acer allotjats amb forats al sostre	1 /2 /10 /12 /25
H152V017	m3	Barrera de seguretat contra esllavissades en coronacions de rases i excavacions amb les terres deixades a la vora i amb el desmuntatge inclòs	3
H153A9F1	u	Topall per a descàrrega de camions en excavacions, de 4 m d'amplada amb tauló de fusta i perfils IPN 100 clavat al terreny i amb el desmuntatge inclòs	12 /25
HBBAA005	u	Senyal de prohibició, normalitzada amb pictograma negre sobre fons blanc, de forma circular amb cantells i banda transversal descendent d'esquerra a dreta a 45°, en color vermell, diàmetre 29 cm, amb cartell explicatiu rectangular, per ser vista fins 12 m, fixada i amb el desmuntatge inclòs	1 /2 /3 /6 /10 /12 /13 /14 /17 /25 /26 /27
HBBAB115	u	Senyal de obligació, normalitzada amb pictograma blanc sobre fons blau, de forma circular amb cantells en color blanc, diàmetre 29 cm, amb cartell explicatiu rectangular, per ser vista fins 12 m, fixada i amb el desmuntatge inclòs	1 /2 /3 /6 /10 /12 /13 /14 /17 /25 /26 /27
HBBAF004	u	Senyal d'advertència, normalitzada amb pictograma negre sobre fons groc, de forma triangular amb el cantell negre, costat major 41 cm, amb cartell explicatiu rectangular, per ser vista fins 12 m de distància, fixada i amb el desmuntatge inclòs	1 /2 /3 /6 /10 /12 /13 /14 /17 /25 /26 /27

MESURES PREVENTIVES

Codi	Descripció	Riscos
I0000002	Planificar els treballs per a mantenir el màxim de temps possible les proteccions	1
I0000003	Itineraris preestablerts i balissats per al personal	1
I0000004	Revisió i manteniment periòdic de SPC	1
I0000013	Ordre i neteja	2 /6
I0000014	Preparació i manteniment de les superfícies de treball	2 /6
I0000015	Organització de les zones de pas i emmagatzematge	2 /6
I0000017	Als plans inclinats, treballar sobre superfícies rugoses i no lliscants	2
I0000023	Solicitar dades de les característiques físiques de les terres	3
I0000024	Execució de treballs a l'interior de rases per equips	3
I0000045	Formació	10 /12 /13
I0000051	Adequació dels recorreguts de la maquinària	12
I0000053	Procediment d'utilització de la maquinària	12
I0000054	Ús de recolzaments hidràulics	12
I0000055	Elecció dels equips de manteniment	13
I0000058	Adaptar la feina a les característiques individuals de la persona que la realitza	13
I0000060	Suspensió de les feines en condicions extremes	14
I0000061	Rotació dels llocs de treball	14 /17 /26 /27
I0000062	Planificar els treballs per a realitzar-los en zones protegides	14
I0000074	Reg de les zones de treball	17
I0000079	Realitzar els treballs a l´aire lliure, sempre a sotavent	17
I0000103	Planificació de les àrees de treball	25
I0000104	Accessos i circulació independents per a personal i maquinària	25
I0000105	Anivellar la maquinària per a la realització de l'activitat	25
I0000106	El personal no ha de descansar al costat de màquines aturades	25
I0000107	Limitació de la velocitat dels vehicles	25
I0000108	Eliminar el soroll en origen	26

I0000110	Eliminar vibracions en origen	27
I0000154	Verificar nivell lumínic mínim (250 lux) a itineraris i llocs de treball	2 /6 /25
I0000155	Controlar la temperatura i velocitat del vent als llocs de treball	14
I0000157	Control del nivell sonor amb sonómetre portàtil	26

E02.E02 EXCAVACIÓ DE RASES I POUS

EXCAVACIÓ DE RASES I POUS DE FINS A 2,5 METRES DE FONDARIA, APLEGANT LES TERRES PROP DE LA EXCAVACIÓ

Avaluació de riscos

Id	Risc	P	G	A
1	CAIGUDA DE PERSONES A DIFERENT NIVELL Situació: ITINERARIS A OBRA ACCÉS A RASES I POUS TREBALLS EN VORES D'EXCAVACIÓ	2	3	4
2	CAIGUDA DE PERSONES AL MATEIX NIVELL Situació: ITINERARIS A OBRA ÀREA DE TREBALL SUPERFÍCIES DE PAS IRREGULARS MANCA D'IL.LUMINACIÓ	2	2	3
3	CAIGUDA D'OBJECTES PER DESPLOM, ESFONDRAMENT O ENSORRAMENT Situació: ENFONSAMENT DE PARETS EN EXCAVACIÓ	2	3	4
6	TREPITJADES SOBRE OBJECTES Situació: ITINERARIS A OBRA ÀREA DE TREBALL MANCA D'IL.LUMINACIÓ	2	1	2
10	PROJECCIÓ DE FRAGMENTS O PARTÍCULES Situació: MANTENIR AL PERSONAL ALLUNYAT DE LES MÀQUINES	1	2	2
12	ATRAPAMENT PER BOLCADA DE MÀQUINES, TRACTORS O VEHICLES Situació: RECORREGUTS SOBRE TERRENYS IRREGULARS	1	3	3
13	SOBREESFORÇOS Situació: MANIPULACIÓ MANUAL CANVI COMPLEMENTS MÀQUINES	1	2	2
14	EXPOSICIÓ A CONDICIONS AMBIENTALS EXTREMES Situació: TREBALLS A L'EXTERIOR	1	2	2
17	INHALACIÓ O INGESTIÓ DE SUBSTANCIES NOCIVES Situació: TERRES POLSOSSES	2	1	2
25	ATROPELLAMENTS O COPS AMB VEHICLES Situació: ITINERARIS SOBRE TERRENYS IRREGULARS	1	3	3
26	EXPOSICIÓ A SOROLLS Situació: MÀQUINES EXCAVACIÓ	1	2	2
27	EXPOSICIÓ A VIBRACIONS Situació: MARTELL PNEUMÀTIC EXCAVACIÓ	2	1	2

P: Probabilitat (1,2,3) / G: Gravetat (1,2,3) / A: Avaluació (1,2,3,4,5)

EQUIPS PROTECCIÓ INDIVIDUAL

Codi	UA	Descripció	Riscos
H1411111	u	Casc de seguretat per a ús normal, contra cops, de polietilè amb un pes màxim de 400 g, homologat segons UNE-EN 812	1 /2 /3 /6 /10 /12 /14 /17 /25 /26
H1421110	u	Ulleres de seguretat antiimpactes estàndard, amb muntura universal, amb visor transparent i tractament contra l'entelament, homologades segons UNE-EN 167 i UNE-EN 168	10 /14
H1431101	u	Protector auditiu de tap d'escuma, homologat segons UNE-EN 352-2 i UNE-EN 458	26
H1432012	u	Protector auditiu d'auricular, acoblat al cap amb arnès i orelleres antisoroll, homologat segons UNE-EN 352-1 i UNE-EN 458	14 /26
H1445003	u	Mascareta de protecció respiratòria, homologada segons UNE-EN 140	17
H1447005	u	Màscara de protecció respiratòria, homologada segons UNE-EN 136	17
H144D205	u	Filtre contra partícules, identificat amb banda de color blanc, homologat segons UNE-EN 143 i UNE-EN 12083	17
H1457520	u	Parella de guants aïllants del fred i absorbents de les vibracions, de PVC sobre suport d'escuma de poliuretà, folrats interiorment amb teixit hidròfug reversible, amb maniguets fins a mig avantbraç, homologats segons UNE-EN 511 i UNE-EN 420	14
H145C002	u	Parella de guants de protecció contra riscs mecànics comuns de construcció nivell 3, homologats segons UNE-EN 388 i UNE-EN 420	14
H1461110	u	Parella de botes d'aigua de PVC de canya alta, amb sola antilliscant i folrades de niló rentable, homologades segons UNE-EN ISO 20344, UNE-EN ISO 20345, UNE-EN ISO 20346 i UNE-EN ISO 20347	14

H1465275	u	Parella de botes baixes de seguretat industrial per a treballs de construcció en general, resistents a la humitat, de pell rectificada, amb turmellera encoixinada, amb puntera metàl·lica, sola antilliscant, falca amortidora d'impactes al taló i sense plantilla metàl·lica, homologades segons UNE-EN ISO 20344, UNE-EN ISO 20345, UNE-EN ISO 20346 i UNE-EN ISO 20347	1 /2 /3 /6 /10 /12 /14 /25
H1474600	u	Cinturó antivibració, ajustable i de teixit transpirable	27
H147D405	u	Sistema anticaiguda compost per un arnès anticaiguda amb tirants, bandes secundàries, bandes subglúties, bandes de cuixa, recolzament dorsal per a subjecció, elements d'ajust, element dorsal d'enganxament d'arnès anticaiguda i sivella, incorporat a un subsistema anticaiguda de tipus lliscant sobre línia d'ancoratge flexible de llargaria 10 m, homologat segons UNE-EN 361, UNE-EN 362, UNE-EN 364, UNE-EN 365 i UNE-EN 353-2	1
H147L015	u	Aparell d'ancoratge per a equip de protecció individual contra caiguda d'alçada, homologat segons UNE-EN 795, amb fixació amb tac mecànic	3 /6
H147N000	u	Faixa de protecció dorslumbar	13
H1481242	u	Granota de treball per a construcció, de polièster i cotó (65%-35%), color beix, trama 240, amb butxaques interiors, homologada segons UNE-EN 340	1 /2 /3 /6 /10 /12 /14 /17 /25
H1485800	u	Armilla reflectant amb tires reflectants a la cintura, al pit i a l'esquena, homologada segons UNE-EN 471	12
H1486241	u	Casaca tipus enginyer, de polièster embuatada amb material aïllant, butxaques exteriors	14
H1487350	u	Impermeable amb jaqueta, caputxa i pantalons, per a edificació, de PVC soldat de 0,3 mm de gruix, homologat segons UNE-EN 340	14

MITJANS AUXILIARS D'UTILITAT PREVENTIVA

Codi	UA	Descripció	Riscos
HX11X022	u	Passadís de protecció prefabricat metàl·lic amb sistema de seguretat amb tots els requisits reglamentaris, de llargària 2,5 m, d'amplària 1,1 m, amb paviment de entramat de platines metàl·liques i rampes articulades, baranes metàl·liques reglamentàries	1

SISTEMES DE PROTECCIÓ COL·LECTIVA

Codi	UA	Descripció	Riscos
H1511212	m2	Protecció de talús amb malla metàl·lica i làmina de polietilè ancorada amb barres d'acer amb cables, amb una malla de triple torsió, de 80 mm de pas de malla i 2,4 mm de diàmetre i làmina de polietilè d'alta densitat de 2 mm de gruix	3
H1522111	m	Barana de protecció en el perímetre de la coronació d'excavacions, d'alçària 1 m, amb travesser superior, travesser intermedi i muntants de tub metàl·lic de 2,3´´, sòcol de post de fusta, ancorada al terreny amb daus de formigó i amb el desmuntatge inclòs	1
H1529013	m	Pantalla de protecció contra despreniments de la capa superficial del mantell vegetal, per mitja vessant, d'alçària 2 m amb xarxa de seguretat normalitzada UNE-EN 1263-1, posts de perfils IPN 140 encastats a terra i subjecció amb cables d'acer de diàmetre 3 mm i amb el desmuntatge inclòs	3
H152J105	m	Cable fiador per al cinturó de seguretat, fixat en ancoratges de servei i amb el desmuntatge inclòs	1
H152R013	m	Estacada de protecció contra despreniments del terreny, per mitja vessant, d'alçària 3 m, amb malla galvanitzada de torsió triple i malla electrosoldada de barres corrugades d'acer sobre pals de perfils d'acer IPN 140 encastats a terra i subjectada amb cables d'acer de diàmetre 10 mm i amb el desmuntatge inclòs	3
H152U000	m	Tanca d'advertència o abalisament d'1 m d'alçada amb malla de polietilè taronja, fixada a 1 m del perímetre del sostre amb suports d'acer allotjats amb forats al sostre	1 /2 /10 /12 /25
H153A9F1	u	Topall per a descàrrega de camions en excavacions, de 4 m d'amplada amb tauló de fusta i perfils IPN 100 clavat al terreny i amb el desmuntatge inclòs	25
HBBAA005	u	Senyal de prohibició, normalitzada amb pictograma negre sobre fons blanc, de forma circular amb cantells i banda transversal descendent d'esquerra a dreta a 45°, en color vermell, diàmetre 29 cm, amb cartell explicatiu rectangular, per ser vista fins 12 m, fixada i amb el desmuntatge inclòs	1 /2 /3 /6 /10 /12 /13 /14 /17 /25 /26 /27
HBBAB115	u	Senyal de obligació, normalitzada amb pictograma blanc sobre fons blau, de forma circular amb cantells en color blanc, diàmetre 29 cm, amb cartell explicatiu rectangular, per ser vista fins 12 m, fixada i amb el desmuntatge inclòs	1 /2 /3 /6 /10 /12 /13 /14 /17 /25 /26 /27
HBBAF004	u	Senyal d'advertència, normalitzada amb pictograma negre sobre fons groc, de forma triangular amb el cantell negre, costat major 41 cm, amb cartell explicatiu rectangular, per ser vista fins 12 m de distància, fixada i amb el desmuntatge inclòs	1 /2 /3 /6 /10 /12 /13 /14 /17 /25 /26 /27

MESURES PREVENTIVES

Codi	Descripció	Riscos
I0000002	Planificar els treballs per a mantenir el màxim de temps possible les proteccions	1
I0000003	Itineraris preestablerts i balissats per al personal	1
I0000004	Revisió i manteniment periòdic de SPC	1
I0000005	Integrar la seguretat al disseny arquitectònic	1
I0000006	Disseny i estudi de les mesures preventives en fase de projecte	1

I0000012	Assegurar les escales de mà	1
I0000013	Ordre i neteja	2 /6 /17
I0000014	Preparació i manteniment de les superfícies de treball	2 /6
I0000015	Organització de les zones de pas i emmagatzematge	2 /6
I0000017	Als plans inclinats, treballar sobre superfícies rugoses i no lliscants	2
I0000023	Solicitar dades de les característiques físiques de les terres	3
I0000024	Execució de treballs a l'interior de rases per equips	3
I0000045	Formació	10 /12 /13
I0000051	Adequació dels recorreguts de la maquinària	12
I0000053	Procediment d'utilització de la maquinària	12
I0000054	Ús de recolzaments hidràulics	12
I0000055	Elecció dels equips de manteniment	13
I0000058	Adaptar la feina a les característiques individuals de la persona que la realitza	13
I0000059	Elecció dels materials alternatius poc pessats i més manegables	13
I0000060	Suspensió de les feines en condicions extremes	14
I0000061	Rotació dels llocs de treball	14 /17 /26 /27
I0000062	Planificar els treballs per a realitzar-los en zones protegides	14
I0000074	Reg de les zones de treball	17
I0000079	Realitzar els treballs a l´aire lliure, sempre a sotavent	17
I0000103	Planificació de les àrees de treball	25
I0000104	Accessos i circulació independents per a personal i maquinària	25
I0000105	Anivellar la maquinària per a la realització de l'activitat	25
I0000106	El personal no ha de descansar al costat de màquines aturades	25
I0000107	Limitació de la velocitat dels vehicles	25
I0000108	Eliminar el soroll en origen	26
I0000110	Eliminar vibracions en origen	27
I0000154	Verificar nivell lumínic mínim (250 lux) a itineraris i llocs de treball	2 /6 /25
I0000155	Controlar la temperatura i velocitat del vent als llocs de treball	14
I0000157	Control del nivell sonor amb sonómetre portàtil	26

E02.E04 REBLERTS I TERRAPLENS

REBLERT, TERRAPLENAT I COMPACTACIÓ DE TERRES, AMB MITJANTS MECÀNICS

Avaluació de riscos

Id	Risc	P	G	A
1	CAIGUDA DE PERSONES A DIFERENT NIVELL Situació: ITINERARIS A OBRA ACCÉS A FONS PER A REBLIMENTS	1	2	2
2	CAIGUDA DE PERSONES AL MATEIX NIVELL Situació: ITINERARIS A OBRA ÀREA DE TREBALL SUPERFÍCIE IRREGULAR MANCA D'IL.LUMINACIÓ	1	1	1
3	CAIGUDA D'OBJECTES PER DESPLOM, ESFONDRAMENT O ENSORRAMENT Situació: A L'INTERIOR DE L'EXCAVACIÓ A REBLIR	1	2	2
10	PROJECCIÓ DE FRAGMENTS O PARTÍCULES Situació: MANTENIR AL PERSONAL ALLUNYAT DE LES MÀQUINES	2	1	2
12	ATRAPAMENT PER BOLCADA DE MÀQUINES, TRACTORS O VEHICLES Situació: RECORREGUT SOBRE TERRENYS IRREGULARS	1	2	2
13	SOBREESFORÇOS Situació: MANIPULACIÓ MANUAL COMPLEMENTS MÀQUINES	2	2	3
14	EXPOSICIÓ A CONDICIONS AMBIENTALS EXTREMES Situació: TREBALLS A L'EXTERIOR	1	2	2
16	EXPOSICIÓ A CONTACTES ELÈCTRICS Situació: CONTACTES DIRECTES I INDIRECTES	1	3	3
17	INHALACIÓ O INGESTIÓ DE SUBSTANCIES NOCIVES Situació: TERRES POLSOSSES	2	1	2
25	ATROPELLAMENTS O COPS AMB VEHICLES Situació: ITINERARIS SOBRE TERRENYS IRREGULARS	1	3	3
26	EXPOSICIÓ A SOROLLS Situació: MÀQUINES D'EXCAVACIÓ	2	1	2
27	EXPOSICIÓ A VIBRACIONS Situació: MARTELL PNEUMÀTIC	2	1	2

P: Probabilitat (1,2,3) / G: Gravetat (1,2,3) / A: Avaluació (1,2,3,4,5)

EQUIPS PROTECCIÓ INDIVIDUAL

Codi	UA	Descripció	Riscos
H1411111	u	Casc de seguretat per a ús normal, contra cops, de polietilè amb un pes màxim de 400 g, homologat segons UNE-EN 812	1 /2 /3 /10 /12 /14 /16 /17 /25
H1421110	u	Ulleres de seguretat antiimpactes estàndard, amb muntura universal, amb visor transparent i tractament contra l'entelament, homologades segons UNE-EN 167 i UNE-EN 168	10 /14
H1431101	u	Protector auditiu de tap d'escuma, homologat segons UNE-EN 352-2 i UNE-EN 458	26
H1432012	u	Protector auditiu d'auricular, acoblat al cap amb arnès i orelleres antisoroll, homologat segons UNE-EN 352-1 i UNE-EN 458	14
H144D205	u	Filtre contra partícules, identificat amb banda de color blanc, homologat segons UNE-EN 143 i UNE-EN 12083	17
H1457520	u	Parella de guants aïllants del fred i absorbents de les vibracions, de PVC sobre suport d'escuma de poliuretà, folrats interiorment amb teixit hidròfug reversible, amb maniguets fins a mig avantbraç, homologats segons UNE-EN 511 i UNE-EN 420	14
H145C002	u	Parella de guants de protecció contra riscs mecànics comuns de construcció nivell 3, homologats segons UNE-EN 388 i UNE-EN 420	3
H1465275	u	Parella de botes baixes de seguretat industrial per a treballs de construcció en general, resistents a la humitat, de pell rectificada, amb turmellera encoixinada, amb puntera metàl·lica, sola antilliscant, falca amortidora d'impactes al taló i sense plantilla metàl·lica, homologades segons UNE-EN ISO 20344, UNE-EN ISO 20345, UNE-EN ISO 20346 i UNE-EN ISO 20347	1 /2 /3 /10 /12 /14 /16 /17 /25
H1474600	u	Cinturó antivibració, ajustable i de teixit transpirable	27
H147N000	u	Faixa de protecció dorslumbar	13
H1481242	u	Granota de treball per a construcció, de polièster i cotó (65%-35%), color beix, trama 240, amb butxaques interiors, homologada segons UNE-EN 340	1 /2 /3 /10 /12 /14 /16 /17 /25
H1485800	u	Armilla reflectant amb tires reflectants a la cintura, al pit i a l'esquena, homologada segons UNE-EN 471	12
H1486241	u	Casaca tipus enginyer, de polièster embuatada amb material aïllant, butxaques exteriors	14
H1487350	u	Impermeable amb jaqueta, caputxa i pantalons, per a edificació, de PVC soldat de 0,3 mm de gruix, homologat segons UNE-EN 340	14

MITJANS AUXILIARS D'UTILITAT PREVENTIVA

Codi	UA	Descripció	Riscos
HX11X021	u	Passadís de protecció prefabricat metàl·lic amb sistema de seguretat amb tots els requisits reglamentaris, de llargària 2,5 m, d'amplària 1,1 m, amb paviment de entramat de platines metàl·liques i rampes articulades, baranes metàl·liques reglamentàries, muntants de 2 m d'alçada, sostre de xapa d'acer de 3 mm de gruix	2

SISTEMES DE PROTECCIÓ COL·LECTIVA

Codi	UA	Descripció	Riscos
H152R013	m	Estacada de protecció contra despreniments del terreny, per mitja vessant, d'alçària 3 m, amb malla galvanitzada de torsió triple i malla electrosoldada de barres corrugades d'acer sobre pals de perfils d'acer IPN 140 encastats a terra i subjectada amb cables d'acer de diàmetre 10 mm i amb el desmuntatge inclòs	3
H152U000	m	Tanca d'advertència o abalisament d'1 m d'alçada amb malla de polietilè taronja, fixada a 1 m del perímetre del sostre amb suports d'acer allotjats amb forats al sostre	1 /2 /10 /12 /25
H153A9F1	u	Topall per a descàrrega de camions en excavacions, de 4 m d'amplada amb tauló de fusta i perfils IPN 100 clavat al terreny i amb el desmuntatge inclòs	12 /25
H1542013	u	Protecció solar de la zona de treball de 4x8 m i 3 m d'alçària, a base de perfils metàl·lics ancorats a terra, corda de fibra vegetal tensada, vela de polietilè perforada amb traus perimetrals nuada a les cordes i amb el desmuntatge inclòs	14
HBBAA005	u	Senyal de prohibició, normalitzada amb pictograma negre sobre fons blanc, de forma circular amb cantells i banda transversal descendent d'esquerra a dreta a 45°, en color vermell, diàmetre 29 cm, amb cartell explicatiu rectangular, per ser vista fins 12 m, fixada i amb el desmuntatge inclòs	1 /2 /3 /10 /12 /13 /14 /16 /17 /25 /26 /27
HBBAB115	u	Senyal de obligació, normalitzada amb pictograma blanc sobre fons blau, de forma circular amb cantells en color blanc, diàmetre 29 cm, amb cartell explicatiu rectangular, per ser vista fins 12 m, fixada i amb el desmuntatge inclòs	1 /2 /3 /10 /12 /13 /14 /16 /17 /25 /26 /27
HBBAF004	u	Senyal d'advertència, normalitzada amb pictograma negre sobre fons groc, de forma triangular amb el cantell negre, costat major 41 cm, amb cartell explicatiu rectangular, per ser vista fins 12 m de distància, fixada i amb el desmuntatge inclòs	1 /2 /3 /10 /12 /13 /14 /16 /17 /25 /26 /27

MESURES PREVENTIVES

Codi	Descripció	Riscos
I0000002	Planificar els treballs per a mantenir el màxim de temps possible les proteccions	1
I0000003	Itineraris preestablerts i balissats per al personal	1

I0000004	Revisió i manteniment periòdic de SPC	1
I0000009	Realitzar el reblert de l´extradós del mur quan aquest estigui en condicions d'entrar en servei	1
I0000012	Assegurar les escales de mà	1
I0000013	Ordre i neteja	2
I0000014	Preparació i manteniment de les superfícies de treball	2
I0000015	Organització de les zones de pas i emmagatzematge	2
I0000017	Als plans inclinats, treballar sobre superfícies rugoses i no lliscants	2
I0000023	Solicitar dades de les característiques físiques de les terres	3
I0000024	Execució de treballs a l'interior de rases per equips	3
I0000045	Formació	10 /12 /13
I0000051	Adequació dels recorreguts de la maquinària	12
I0000053	Procediment d'utilització de la maquinària	12
I0000054	Ús de recolzaments hidràulics	12
I0000055	Elecció dels equips de manteniment	13
I0000058	Adaptar la feina a les característiques individuals de la persona que la realitza	13
I0000060	Suspensió de les feines en condicions extremes	14
I0000061	Rotació dels llocs de treball	14 /17 /26 /27
I0000062	Planificar els treballs per a realitzar-los en zones protegides	14
I0000067	No treballar al costat de linies elèctriques amb cables nusos	16
I0000074	Reg de les zones de treball	17
I0000079	Realitzar els treballs a l´aire lliure, sempre a sotavent	17
I0000103	Planificació de les àrees de treball	25
I0000104	Accessos i circulació independents per a personal i maquinària	25
I0000105	Anivellar la maquinària per a la realització de l'activitat	25
I0000106	El personal no ha de descansar al costat de màquines aturades	25
I0000107	Limitació de la velocitat dels vehicles	25
I0000108	Eliminar el soroll en origen	26
I0000110	Eliminar vibracions en origen	27
I0000154	Verificar nivell lumínic mínim (250 lux) a itineraris i llocs de treball	1 /2 /25
I0000157	Control del nivell sonor amb sonómetre portàtil	14 /26

E02.E05 CÀRREGA I TRANSPORT DE TERRES O RUNES

CÀRREGA MECÀNICA SOBRE CAMIÓ DE TERRES O RUNES PROCEDENTS D'EXCAVACIÓ I TRANSPORT A ABOCADOR

Avaluació de riscos

Id	Risc	P	G	A
1	CAIGUDA DE PERSONES A DIFERENT NIVELL Situació: ITINERARIS A OBRA	1	3	3
2	CAIGUDA DE PERSONES AL MATEIX NIVELL Situació: ITINERARIS A OBRA MANCA D'IL.LUMINACIÓ	1	2	2
6	TREPITJADES SOBRE OBJECTES Situació: ITINERARIS A OBRA ÀREA DE TREBALL MANCA D'IL.LUMINACIÓ	1	2	2
10	PROJECCIÓ DE FRAGMENTS O PARTÍCULES Situació: MANTENIR AL PERSONAL ALLUNYAT DE LA MAQUINÀRIA	2	2	3
12	ATRAPAMENT PER BOLCADA DE MÀQUINES, TRACTORS O VEHICLES Situació: RECORREGUTS SOBRE TERRENYS IRREGULARS	1	3	3
14	EXPOSICIÓ A CONDICIONS AMBIENTALS EXTREMES Situació: TREBALLS A L'EXTERIOR	1	2	2
17	INHALACIÓ O INGESTIÓ DE SUBSTANCIES NOCIVES Situació: TERRES POLSOSSES	2	1	2
25	ATROPELLAMENTS O COPS AMB VEHICLES Situació: ITINERARIS A OBRA SOBRE TERRENYS IRREGULARS	1	3	3
26	EXPOSICIÓ A SOROLLS Situació: MAQUINÀRIA DE CÀRREGA I TRANSPORT	2	1	2
27	EXPOSICIÓ A VIBRACIONS Situació: MARTELL PNEUMÀTIC	2	1	2

P: Probabilitat (1,2,3) / G: Gravetat (1,2,3) / A: Avaluació (1,2,3,4,5)

EQUIPS PROTECCIÓ INDIVIDUAL

Codi	UA	Descripció	Riscos
H1411111	u	Casc de seguretat per a ús normal, contra cops, de polietilè amb un pes màxim de 400 g, homologat	1 /2 /6 /10 /12 /14

		segons UNE-EN 812	/25 /26
H1421110	u	Ulleres de seguretat antiimpactes estàndard, amb muntura universal, amb visor transparent i tractament contra l'entelament, homologades segons UNE-EN 167 i UNE-EN 168	10 /14
H1431101	u	Protector auditiu de tap d'escuma, homologat segons UNE-EN 352-2 i UNE-EN 458	26
H1432012	u	Protector auditiu d'auricular, acoblat al cap amb arnès i orelleres antisoroll, homologat segons UNE-EN 352-1 i UNE-EN 458	14 /26
H144D205	u	Filtre contra partícules, identificat amb banda de color blanc, homologat segons UNE-EN 143 i UNE-EN 12083	17
H1457520	u	Parella de guants aïllants del fred i absorbents de les vibracions, de PVC sobre suport d'escuma de poliuretà, folrats interiorment amb teixit hidròfug reversible, amb maniguets fins a mig avantbraç, homologats segons UNE-EN 511 i UNE-EN 420	14
H145C002	u	Parella de guants de protecció contra riscs mecànics comuns de construcció nivell 3, homologats segons UNE-EN 388 i UNE-EN 420	1 /2 /6
H1465275	u	Parella de botes baixes de seguretat industrial per a treballs de construcció en general, resistents a la humitat, de pell rectificada, amb turmellera encoixinada, amb puntera metàl·lica, sola antilliscant, falca amortidora d'impactes al taló i sense plantilla metàl·lica, homologades segons UNE-EN ISO 20344, UNE-EN ISO 20345, UNE-EN ISO 20346 i UNE-EN ISO 20347	1 /2 /6 /10 /12 /14 /17 /25
H1474600	u	Cinturó antivibració, ajustable i de teixit transpirable	27
H1481242	u	Granota de treball per a construcció, de polièster i cotó (65%-35%), color beix, trama 240, amb butxaques interiors, homologada segons UNE-EN 340	1 /2 /6 /10 /12 /14 /17 /25
H1485800	u	Armilla reflectant amb tires reflectants a la cintura, al pit i a l'esquena, homologada segons UNE-EN 471	12
H1486241	u	Casaca tipus enginyer, de polièster embuatada amb material aïllant, butxaques exteriors	14
H1487350	u	Impermeable amb jaqueta, caputxa i pantalons, per a edificació, de PVC soldat de 0,3 mm de gruix, homologat segons UNE-EN 340	14

MITJANS AUXILIARS D'UTILITAT PREVENTIVA

Codi	UA	Descripció	Riscos
HX11X021	u	Passadís de protecció prefabricat metàl·lic amb sistema de seguretat amb tots els requisits reglamentaris, de llargària 2,5 m, d'amplària 1,1 m, amb paviment de entramat de platines metàl·liques i rampes articulades, baranes metàl·liques reglamentàries, muntants de 2 m d'alçada, sostre de xapa d'acer de 3 mm de gruix	2
HX11X022	u	Passadís de protecció prefabricat metàl·lic amb sistema de seguretat amb tots els requisits reglamentaris, de llargària 2,5 m, d'amplària 1,1 m, amb paviment de entramat de platines metàl·liques i rampes articulades, baranes metàl·liques reglamentàries	1

SISTEMES DE PROTECCIÓ COL·LECTIVA

Codi	UA	Descripció	Riscos
H1522111	m	Barana de protecció en el perímetre de la coronació d'excavacions, d'alçària 1 m, amb travesser superior, travesser intermedi i muntants de tub metàl·lic de 2,3´´, sòcol de post de fusta, ancorada al terreny amb daus de formigó i amb el desmuntatge inclòs	1
H152U000	m	Tanca d'advertència o abalisament d'1 m d'alçada amb malla de polietilè taronja, fixada a 1 m del perímetre del sostre amb suports d'acer allotjats amb forats al sostre	1 /2 /10 /12 /14 /25
H153A9F1	u	Topall per a descàrrega de camions en excavacions, de 4 m d'amplada amb tauló de fusta i perfils IPN 100 clavat al terreny i amb el desmuntatge inclòs	12 /25
HBBAA005	u	Senyal de prohibició, normalitzada amb pictograma negre sobre fons blanc, de forma circular amb cantells i banda transversal descendent d'esquerra a dreta a 45°, en color vermell, diàmetre 29 cm, amb cartell explicatiu rectangular, per ser vista fins 12 m, fixada i amb el desmuntatge inclòs	1 /2 /6 /10 /12 /14 /17 /25 /26 /27
HBBAB115	u	Senyal de obligació, normalitzada amb pictograma blanc sobre fons blau, de forma circular amb cantells en color blanc, diàmetre 29 cm, amb cartell explicatiu rectangular, per ser vista fins 12 m, fixada i amb el desmuntatge inclòs	1 /2 /6 /10 /12 /14 /17 /25 /26 /27
HBBAF004	u	Senyal d'advertència, normalitzada amb pictograma negre sobre fons groc, de forma triangular amb el cantell negre, costat major 41 cm, amb cartell explicatiu rectangular, per ser vista fins 12 m de distància, fixada i amb el desmuntatge inclòs	1 /2 /6 /10 /12 /14 /17 /25 /26 /27

MESURES PREVENTIVES

Codi	Descripció	Riscos
I0000002	Planificar els treballs per a mantenir el màxim de temps possible les proteccions	1
I0000003	Itineraris preestablerts i balissats per al personal	1
I0000004	Revisió i manteniment periòdic de SPC	1
I0000013	Ordre i neteja	2 /6
I0000014	Preparació i manteniment de les superfícies de treball	2 /6
I0000015	Organització de les zones de pas i emmagatzematge	2 /6
I0000017	Als plans inclinats, treballar sobre superfícies rugoses i no lliscants	2

I0000045	Formació	10 /12
I0000051	Adequació dels recorreguts de la maquinària	12
I0000053	Procediment d'utilització de la maquinària	12
I0000054	Ús de recolzaments hidràulics	12
I0000060	Suspensió de les feines en condicions extremes	14
I0000061	Rotació dels llocs de treball	14 /17 /27
I0000062	Planificar els treballs per a realitzar-los en zones protegides	14
I0000074	Reg de les zones de treball	17
I0000079	Realitzar els treballs a l´aire lliure, sempre a sotavent	17
I0000103	Planificació de les àrees de treball	25
I0000104	Accessos i circulació independents per a personal i maquinària	25
I0000105	Anivellar la maquinària per a la realització de l'activitat	25
I0000106	El personal no ha de descansar al costat de màquines aturades	25
I0000107	Limitació de la velocitat dels vehicles	25
I0000108	Eliminar el soroll en origen	26
I0000110	Eliminar vibracions en origen	27
I0000154	Verificar nivell lumínic mínim (250 lux) a itineraris i llocs de treball	2 /6 /25
I0000155	Controlar la temperatura i velocitat del vent als llocs de treball	14
I0000157	Control del nivell sonor amb sonómetre portàtil	26

E02.E06 SUBMINISTRAMENT DE TERRES D'APORTACIÓ

SUBMINISTRAMENT DE TERRES DE L'EXTERIOR DE L'OBRA PER A REBLERTS I TERRAPLENS, AMB MITJANS MECÀNICS

Avaluació de riscos

Id	Risc	P	G	A
2	CAIGUDA DE PERSONES AL MATEIX NIVELL Situació: ITINERARIS D'OBRA ÀREA DE TREBALL SUPERFÍCIES IRREGULARS MANCA D'IL.LUMINCACIÓ	1	1	1
3	CAIGUDA D'OBJECTES PER DESPLOM, ESFONDRAMENT O ENSORRAMENT Situació: ZONES D'APLECS DE TERRES	1	2	2
12	ATRAPAMENT PER BOLCADA DE MÀQUINES, TRACTORS O VEHICLES Situació: RECORREGUTS SOBRE TERRENYS IRREGULARS	1	2	2
13	SOBREESFORÇOS Situació: MAQUINÀRIA (COMPLEMENTS) MANIPULACIÓ MANUAL	2	2	3
14	EXPOSICIÓ A CONDICIONS AMBIENTALS EXTREMES Situació: TREBALLS EN EXTERIORS	1	2	2
17	INHALACIÓ O INGESTIÓ DE SUBSTANCIES NOCIVES Situació: TERRES POLSOSSES	2	1	2
25	ATROPELLAMENTS O COPS AMB VEHICLES Situació: ITINERARIS D'OBRA	1	3	3
26	EXPOSICIÓ A SOROLLS Situació: MAQUINÀRIA	2	1	2
27	EXPOSICIÓ A VIBRACIONS Situació: MAQUINÀRIA	2	1	2

P: Probabilitat (1,2,3) / G: Gravetat (1,2,3) / A: Avaluació (1,2,3,4,5)

EQUIPS PROTECCIÓ INDIVIDUAL

Codi	UA	Descripció	Riscos
H1411111	u	Casc de seguretat per a ús normal, contra cops, de polietilè amb un pes màxim de 400 g, homologat segons UNE-EN 812	2 /3 /12 /14 /17 /25
H1421110	u	Ulleres de seguretat antiimpactes estàndard, amb muntura universal, amb visor transparent i tractament contra l'entelament, homologades segons UNE-EN 167 i UNE-EN 168	14
H1431101	u	Protector auditiu de tap d'escuma, homologat segons UNE-EN 352-2 i UNE-EN 458	26
H1432012	u	Protector auditiu d'auricular, acoblat al cap amb arnès i orelleres antisoroll, homologat segons UNE-EN 352-1 i UNE-EN 458	14
H144D205	u	Filtre contra partícules, identificat amb banda de color blanc, homologat segons UNE-EN 143 i UNE-EN 12083	17
H1457520	u	Parella de guants aïllants del fred i absorbents de les vibracions, de PVC sobre suport d'escuma de poliuretà, folrats interiorment amb teixit hidròfug reversible, amb maniguets fins a mig avantbraç, homologats segons UNE-EN 511 i UNE-EN 420	14
H145C002	u	Parella de guants de protecció contra riscs mecànics comuns de construcció nivell 3, homologats segons UNE-EN 388 i UNE-EN 420	3

H1465275	u	Parella de botes baixes de seguretat industrial per a treballs de construcció en general, resistents a la humitat, de pell rectificada, amb turmellera encoixinada, amb puntera metàl·lica, sola antilliscant, falca amortidora d'impactes al taló i sense plantilla metàl·lica, homologades segons UNE-EN ISO 20344, UNE-EN ISO 20345, UNE-EN ISO 20346 i UNE-EN ISO 20347	2 /3 /12 /14 /17 /25
H1474600	u	Cinturó antivibració, ajustable i de teixit transpirable	27
H147N000	u	Faixa de protecció dorslumbar	13
H1481242	u	Granota de treball per a construcció, de polièster i cotó (65%-35%), color beix, trama 240, amb butxaques interiors, homologada segons UNE-EN 340	2 /3 /12 /14 /17 /25
H1485800	u	Armilla reflectant amb tires reflectants a la cintura, al pit i a l'esquena, homologada segons UNE-EN 471	12
H1486241	u	Casaca tipus enginyer, de polièster embuatada amb material aïllant, butxaques exteriors	14
H1487350	u	Impermeable amb jaqueta, caputxa i pantalons, per a edificació, de PVC soldat de 0,3 mm de gruix, homologat segons UNE-EN 340	14

MITJANS AUXILIARS D'UTILITAT PREVENTIVA

Codi	UA	Descripció	Riscos
HX11X021	u	Passadís de protecció prefabricat metàl·lic amb sistema de seguretat amb tots els requisits reglamentaris, de llargària 2,5 m, d'amplària 1,1 m, amb paviment de entramat de platines metàl·liques i rampes articulades, baranes metàl·liques reglamentàries, muntants de 2 m d'alçada, sostre de xapa d'acer de 3 mm de gruix	2

SISTEMES DE PROTECCIÓ COL·LECTIVA

Codi	UA	Descripció	Riscos
H152R013	m	Estacada de protecció contra despreniments del terreny, per mitja vessant, d'alçària 3 m, amb malla galvanitzada de torsió triple i malla electrosoldada de barres corrugades d'acer sobre pals de perfils d'acer IPN 140 encastats a terra i subjectada amb cables d'acer de diàmetre 10 mm i amb el desmuntatge inclòs	3
H152U000	m	Tanca d'advertència o abalisament d'1 m d'alçada amb malla de polietilè taronja, fixada a 1 m del perímetre del sostre amb suports d'acer allotjats amb forats al sostre	2 /12 /25
H153A9F1	u	Topall per a descàrrega de camions en excavacions, de 4 m d'amplada amb tauló de fusta i perfils IPN 100 clavat al terreny i amb el desmuntatge inclòs	12 /25
HBBAA005	u	Senyal de prohibició, normalitzada amb pictograma negre sobre fons blanc, de forma circular amb cantells i banda transversal descendent d'esquerra a dreta a 45°, en color vermell, diàmetre 29 cm, amb cartell explicatiu rectangular, per ser vista fins 12 m, fixada i amb el desmuntatge inclòs	2 /3 /12 /13 /14 /17 /25 /26 /27
HBBAB115	u	Senyal de obligació, normalitzada amb pictograma blanc sobre fons blau, de forma circular amb cantells en color blanc, diàmetre 29 cm, amb cartell explicatiu rectangular, per ser vista fins 12 m, fixada i amb el desmuntatge inclòs	2 /3 /12 /13 /14 /17 /25 /26 /27
HBBAF004	u	Senyal d'advertència, normalitzada amb pictograma negre sobre fons groc, de forma triangular amb el cantell negre, costat major 41 cm, amb cartell explicatiu rectangular, per ser vista fins 12 m de distància, fixada i amb el desmuntatge inclòs	2 /3 /12 /13 /14 /17 /25 /26 /27

MESURES PREVENTIVES

Codi	Descripció	Riscos
I0000013	Ordre i neteja	2
I0000014	Preparació i manteniment de les superfícies de treball	2
I0000015	Organització de les zones de pas i emmagatzematge	2
I0000017	Als plans inclinats, treballar sobre superfícies rugoses i no lliscants	2
I0000023	Solicitar dades de les característiques físiques de les terres	3
I0000024	Execució de treballs a l'interior de rases per equips	3
I0000045	Formació	12 /13
I0000051	Adequació dels recorreguts de la maquinària	12
I0000053	Procediment d'utilització de la maquinària	12
I0000054	Ús de recolzaments hidràulics	12
I0000055	Elecció dels equips de manteniment	13
I0000058	Adaptar la feina a les característiques individuals de la persona que la realitza	13
I0000060	Suspensió de les feines en condicions extremes	14
I0000061	Rotació dels llocs de treball	14 /17 /26 /27
I0000062	Planificar els treballs per a realitzar-los en zones protegides	14
I0000074	Reg de les zones de treball	17
I0000079	Realitzar els treballs a l´aire lliure, sempre a sotavent	17
I0000103	Planificació de les àrees de treball	25
I0000104	Accessos i circulació independents per a personal i maquinària	25
I0000105	Anivellar la maquinària per a la realització de l'activitat	25
I0000106	El personal no ha de descansar al costat de màquines aturades	25

I0000107	Limitació de la velocitat dels vehicles	25
I0000108	Eliminar el soroll en origen	26
I0000110	Eliminar vibracions en origen	27
I0000154	Verificar nivell lumínic mínim (250 lux) a itineraris i llocs de treball	2 /25
I0000155	Controlar la temperatura i velocitat del vent als llocs de treball	14
I0000157	Control del nivell sonor amb sonómetre portàtil	26

E03 FONAMENTS

E03.E01 FONAMENTS SUPERFICIALS

FONAMENTS SUPERFICIALS REALITZATS AMB FORMIGÓ EN MASA O ARMAT, CONSIDERANT PER A LA SEVA EXECUCIÓ, ENCOFRAT (FUSTA, PLAFONS PREFABRICATS), ABOCAMENT DE FORMIGÓ DES DE CAMIÓ, AMB CUBILOT O BOMBA, I MUNTATGE D'ARMADURES

Avaluació de riscos

Id	Risc	P	G	A
1	CAIGUDA DE PERSONES A DIFERENT NIVELL Situació: ITINERARIS A OBRA CAIGUDES A POUS O RASES	2	1	2
2	CAIGUDA DE PERSONES AL MATEIX NIVELL Situació: ITINERARIS A OBRA ÀREA DE TREBALL MANCA D'IL.LUMINACIÓ	2	1	2
4	CAIGUDA D'OBJECTES PER MANIPULACIÓ O DE MATERIALS TRANSPORTATS Situació: MANIPULACIÓ D'APLECS	2	2	3
6	TREPITJADES SOBRE OBJECTES Situació: ITINERARIS A OBRA ÀREES DE TREBALL MANCA D'IL.LUMINACIÓ	2	1	2
9	COPS AMB OBJECTES O EINES (TALLS) Situació: EINES	2	2	3
10	PROJECCIÓ DE FRAGMENTS O PARTÍCULES Situació: MANIPULACIÓ DE MATERIALS	2	2	3
11	ATRAPAMENT PER O ENTRE OBJECTES Situació: ATRAPAMENT PER ENCOFRATS PLAFONS DE MALLA ELECTROSOLDADA ELEMENTS FERRALLATS	1	2	2
13	SOBREESFORÇOS Situació: MANIPULACIÓ MANUAL	2	2	3
14	EXPOSICIÓ A CONDICIONS AMBIENTALS EXTREMES Situació: TREBALLS A L'EXTERIOR	1	2	2
16	EXPOSICIÓ A CONTACTES ELÈCTRICS Situació: CONTACTES DIRECTES I INDIRECTES	1	3	3
18	CONTACTES AMB SUBSTANCIES NOCIVES (CÀUSTIQUES, CORROSIVES, IRRITANTS O AL·LERGÈNIQUES) Situació: CONTACTE AMB AGLOMERANTS	2	1	2
25	ATROPELLAMENTS O COPS AMB VEHICLES Situació: ITINERARIS SOBRE TERRENYS IRREGULARS CIRCULACIÓ A LA VORA DE RASES I POUS	1	2	2

P: Probabilitat (1,2,3) / G: Gravetat (1,2,3) / A: Avaluació (1,2,3,4,5)

EQUIPS PROTECCIÓ INDIVIDUAL

Codi	UA	Descripció	Riscos
H1411111	u	Casc de seguretat per a ús normal, contra cops, de polietilè amb un pes màxim de 400 g, homologat segons UNE-EN 812	1 /2 /4 /6 /9 /10 /11 /14 /16 /18 /25
H1421110	u	Ulleres de seguretat antiimpactes estàndard, amb muntura universal, amb visor transparent i tractament contra l'entelament, homologades segons UNE-EN 167 i UNE-EN 168	10 /14 /18
H1457520	u	Parella de guants aïllants del fred i absorbents de les vibracions, de PVC sobre suport d'escuma de poliuretà, folrats interiorment amb teixit hidròfug reversible, amb maniguets fins a mig avantbraç, homologats segons UNE-EN 511 i UNE-EN 420	14
H145C002	u	Parella de guants de protecció contra riscs mecànics comuns de construcció nivell 3, homologats segons UNE-EN 388 i UNE-EN 420	9
H145E003	u	Parella de guants contra agents químics i microorganismes, homologats segons UNE-EN 374-1, -2, -3 i UNE-EN 420	18
H145K153	u	Parella de guants de material aïllant per a treballs elèctrics, classe 00, logotip color beix, tensió màxima 500 V, homologats segons UNE-EN 420	16
H1465275	u	Parella de botes baixes de seguretat industrial per a treballs de construcció en general, resistents a la	1 /2 /4 /6 /9 /10 /11

		humitat, de pell rectificada, amb turmellera encoixinada, amb puntera metàl·lica, sola antilliscant, falca amortidora d'impactes al taló i sense plantilla metàl·lica, homologades segons UNE-EN ISO 20344, UNE-EN ISO 20345, UNE-EN ISO 20346 i UNE-EN ISO 20347	/14 /16 /18 /25
H146J364	u	Parella de plantilles anticlaus de fleix d'acer de 0,4 mm de gruix, de 120 kg de resistència a la perforació, pintades amb pintures epoxi i folrades, homologades segons UNE-EN ISO 20344 i UNE-EN 12568	6
H147N000	u	Faixa de protecció dorslumbar	13
H1481242	u	Granota de treball per a construcció, de polièster i cotó (65%-35%), color beix, trama 240, amb butxaques interiors, homologada segons UNE-EN 340	1 /2 /4 /6 /9 /10 /11 /14 /16 /18 /25
H1485800	u	Armilla reflectant amb tires reflectants a la cintura, al pit i a l'esquena, homologada segons UNE-EN 471	14 /25
H1486241	u	Casaca tipus enginyer, de polièster embuatada amb material aïllant, butxaques exteriors	14
H1487350	u	Impermeable amb jaqueta, caputxa i pantalons, per a edificació, de PVC soldat de 0,3 mm de gruix, homologat segons UNE-EN 340	14

MITJANS AUXILIARS D'UTILITAT PREVENTIVA

Codi	UA	Descripció	Riscos
HX11X022	u	Passadís de protecció prefabricat metàl·lic amb sistema de seguretat amb tots els requisits reglamentaris, de llargària 2,5 m, d'amplària 1,1 m, amb paviment de entramat de platines metàl·liques i rampes articulades, baranes metàl·liques reglamentàries	1 /11

SISTEMES DE PROTECCIÓ COL·LECTIVA

Codi	UA	Descripció	Riscos
H1522111	m	Barana de protecció en el perímetre de la coronació d'excavacions, d'alçària 1 m, amb travesser superior, travesser intermedi i muntants de tub metàl·lic de 2,3´´, sòcol de post de fusta, ancorada al terreny amb daus de formigó i amb el desmuntatge inclòs	1
H152U000	m	Tanca d'advertència o abalisament d'1 m d'alçada amb malla de polietilè taronja, fixada a 1 m del perímetre del sostre amb suports d'acer allotjats amb forats al sostre	1 /2 /4 /10 /25
H1534001	u	Peça de plàstic en forma de bolet, de color vermell, per a protecció dels extrems de les armadures per a qualsevol diàmetre, amb desmuntatge inclòs	1 /2 /6
H153A9F1	u	Topall per a descàrrega de camions en excavacions, de 4 m d'amplada amb tauló de fusta i perfils IPN 100 clavat al terreny i amb el desmuntatge inclòs	4
HBBAA005	u	Senyal de prohibició, normalitzada amb pictograma negre sobre fons blanc, de forma circular amb cantells i banda transversal descendent d'esquerra a dreta a 45°, en color vermell, diàmetre 29 cm, amb cartell explicatiu rectangular, per ser vista fins 12 m, fixada i amb el desmuntatge inclòs	1 /2 /6 /9 /10 /11 /16 /25
HBBAB115	u	Senyal de obligació, normalitzada amb pictograma blanc sobre fons blau, de forma circular amb cantells en color blanc, diàmetre 29 cm, amb cartell explicatiu rectangular, per ser vista fins 12 m, fixada i amb el desmuntatge inclòs	1 /2 /6 /9 /10 /11 /16 /25
HBBAE001	u	Rètol adhesiu (MIE-RAT.10) de maniobra per a quadre o pupitre de control elèctric, adherit	16
HBBAF004	u	Senyal d'advertència, normalitzada amb pictograma negre sobre fons groc, de forma triangular amb el cantell negre, costat major 41 cm, amb cartell explicatiu rectangular, per ser vista fins 12 m de distància, fixada i amb el desmuntatge inclòs	1 /2 /6 /9 /10 /11 /16 /25

MESURES PREVENTIVES

Codi	Descripció	Riscos
I0000002	Planificar els treballs per a mantenir el màxim de temps possible les proteccions	1
I0000003	Itineraris preestablerts i balissats per al personal	1
I0000004	Revisió i manteniment periòdic de SPC	1
I0000005	Integrar la seguretat al disseny arquitectònic	1
I0000012	Assegurar les escales de mà	1
I0000013	Ordre i neteja	2 /6
I0000014	Preparació i manteniment de les superfícies de treball	2 /6
I0000015	Organització de les zones de pas i emmagatzematge	2 /6
I0000025	Planificació d'àrees i llocs de treball	4
I0000026	Planificació de recorreguts i maniobres per a màquines i camions	4
I0000027	Elecció dels mitjans auxiliars de manteniment	4
I0000028	Impedir l'accés de personal dins del radi d'acció de càrregues suspeses	4
I0000029	No balancejar les càrregues suspeses	4
I0000031	Per a la manipulació de materials voluminosos i/o pesats, solicitar un procediment de treball específic	4
I0000033	Solicitar habilitació professional del personal encarregat del manteniment de l'obra	4
I0000038	Substituir lo manual per lo mecànic	9 /10
I0000039	Planificació de compra i programa de manteniment d'eines	9
I0000040	Formació de l'operari en l'ús i manteniment d'eines	9
I0000041	Substituir la fabricació a obra per la prefabricació a taller	9

I0000042	Evitar processos de manipulació de materials a obra	9
I0000044	Evitar processos de tallat de materials a l'obra	10
I0000045	Formació	10 /13 /18
I0000046	Evitar processos d'ajust en obra	10
I0000047	Planificació i procediments per a la càrrega i descàrrega de materials	11
I0000050	No treballar ni estar al radi d'acció de les càrregues suspesses	11
I0000055	Elecció dels equips de manteniment	13
I0000058	Adaptar la feina a les característiques individuals de la persona que la realitza	13
I0000059	Elecció dels materials alternatius poc pessats i més manegables	13
I0000060	Suspensió de les feines en condicions extremes	14
I0000061	Rotació dels llocs de treball	14
I0000062	Planificar els treballs per a realitzar-los en zones protegides	14
I0000063	En cas de vent, apuntalament i fixació de tots els elements inestables	14
I0000067	No treballar al costat de linies elèctriques amb cables nusos	16
I0000068	Elecció i manteniment de les eines elèctriques	16
I0000069	Formació i habilitació específica per a cada eina	16
I0000070	Compliment del REBT pel que fa a equips de protecció	16
I0000071	Revisió de la posta a terra	16
I0000073	Disposar de quadres elèctrics secundaris	16
I0000086	Substituir els materials amb substàncies nocives	18
I0000103	Planificació de les àrees de treball	25
I0000104	Accessos i circulació independents per a personal i maquinària	25
I0000105	Anivellar la maquinària per a la realització de l'activitat	25
I0000106	El personal no ha de descansar al costat de màquines aturades	25
I0000107	Limitació de la velocitat dels vehicles	25
I0000154	Verificar nivell lumínic mínim (250 lux) a itineraris i llocs de treball	1 /2 /6
I0000155	Controlar la temperatura i velocitat del vent als llocs de treball	14
I0000158	Accessoris dielectrics (escala, banqueta, bastida, perxa de terra) si hi ha risc contacte elèctric	16

E03.E03 MURS DE CONTENCIÓ - RECALÇATS

MURS DE CONTENCIÓ DE TERRES REALIZATS AMB FORMIGÓ ARMAT, CONSIDERANT PER A LA SEVA EXECUCIÓ, ENCOFRATS (FUSTA, PLAFONS PREFABRICATS), ABOCAMENT DE FORMIGÓ DES DE CAMIÓ, AMB CUBILOT O BOMBA, I MUNTATGE D'ARMADURES

Avaluació de riscos

Id	Risc	P	G	A
1	CAIGUDA DE PERSONES A DIFERENT NIVELL Situació: ITINERARIS A OBRA PROCÉS DE FORMIGONAMENT DE MURS TREBALLS EN ALÇADA	2	3	4
2	CAIGUDA DE PERSONES AL MATEIX NIVELL Situació: ITINERARIS A OBRA ÀREA DE TREBALL MANCA D'IL.LUMINACIÓ	2	1	2
3	CAIGUDA D'OBJECTES PER DESPLOM, ESFONDRAMENT O ENSORRAMENT Situació: ENCOFRATS PANTALLAS FERRALLADAS	2	3	4
4	CAIGUDA D'OBJECTES PER MANIPULACIÓ O DE MATERIALS TRANSPORTATS Situació: MANIPULACIÓ D'APLECS	2	2	3
6	TREPITJADES SOBRE OBJECTES Situació: ITINERARIS A OBRA ÀREA DE TREBALL MANCA D'IL.LUMINACIÓ	2	1	2
9	COPS AMB OBJECTES O EINES (TALLS) Situació: EINES MITJANS AUXILIARS	2	2	3
10	PROJECCIÓ DE FRAGMENTS O PARTÍCULES Situació: MANIPULACIÓ DE MATERIALS PREPARACIÓ BASES MURS I RECALÇATS	2	2	3
12	ATRAPAMENT PER BOLCADA DE MÀQUINES, TRACTORS O VEHICLES Situació: ITINERARIS DE MÀQUINES I TRANSPORTS SOBRE TERRENYS IRREGULARS	2	3	4
13	SOBREESFORÇOS Situació: MANIPULACIÓ MANUAL	2	2	3
14	EXPOSICIÓ A CONDICIONS AMBIENTALS EXTREMES Situació: TREBALLS A L'EXTERIOR	1	2	2
16	EXPOSICIÓ A CONTACTES ELÈCTRICS Situació: CONTACTES DIRECTES I INDIRECTES	1	3	3

18	CONTACTES AMB SUBSTANCIES NOCIVES (CÀUSTIQUES, CORROSIVES, IRRITANTS O AL·LERGÈNIQUES) Situació: CONTACTE AMB AGLOMERANTS	2	1	2
25	ATROPELLAMENTS O COPS AMB VEHICLES Situació: ITINERARIS SOBRE TERRENYS IRREGULARS	2	1	2

P: Probabilitat (1,2,3) / G: Gravetat (1,2,3) / A: Avaluació (1,2,3,4,5)

EQUIPS PROTECCIÓ INDIVIDUAL

Codi	UA	Descripció	Riscos
H1411111	u	Casc de seguretat per a ús normal, contra cops, de polietilè amb un pes màxim de 400 g, homologat segons UNE-EN 812	1 /2 /3 /4 /6 /9 /10 /12 /14 /16 /25
H1421110	u	Ulleres de seguretat antiimpactes estàndard, amb muntura universal, amb visor transparent i tractament contra l'entelament, homologades segons UNE-EN 167 i UNE-EN 168	10
H1457520	u	Parella de guants aïllants del fred i absorbents de les vibracions, de PVC sobre suport d'escuma de poliuretà, folrats interiorment amb teixit hidròfug reversible, amb maniguets fins a mig avantbraç, homologats segons UNE-EN 511 i UNE-EN 420	14
H145C002	u	Parella de guants de protecció contra riscs mecànics comuns de construcció nivell 3, homologats segons UNE-EN 388 i UNE-EN 420	9
H145K153	u	Parella de guants de material aïllant per a treballs elèctrics, classe 00, logotip color beix, tensió màxima 500 V, homologats segons UNE-EN 420	16
H1465275	u	Parella de botes baixes de seguretat industrial per a treballs de construcció en general, resistents a la humitat, de pell rectificada, amb turmellera encoixinada, amb puntera metàl·lica, sola antilliscant, falca amortidora d'impactes al taló i sense plantilla metàl·lica, homologades segons UNE-EN ISO 20344, UNE-EN ISO 20345, UNE-EN ISO 20346 i UNE-EN ISO 20347	1 /2 /3 /4 /6 /9 /10 /12 /14 /16 /25
H146J364	u	Parella de plantilles anticlaus de fleix d'acer de 0,4 mm de gruix, de 120 kg de resistència a la perforació, pintades amb pintures epoxi i folrades, homologades segons UNE-EN ISO 20344 i UNE-EN 12568	6
H147N000	u	Faixa de protecció dorslumbar	13
H1481242	u	Granota de treball per a construcció, de polièster i cotó (65%-35%), color beix, trama 240, amb butxaques interiors, homologada segons UNE-EN 340	1 /2 /3 /4 /6 /9 /10 /12 /14 /16 /25
H1485140	u	Armilla de treball, de polièster embuatada amb material aïllant	14

MITJANS AUXILIARS D'UTILITAT PREVENTIVA

Codi	UA	Descripció	Riscos
HX11M001	m	Plataforma de treball amb barana, sòcol i escala d'accés, per a treballs amb encofrats lliscants o de panells de grans dimensions, amb tots els requisits reglamentaris de seguretat	1
HX11X005	u	Escala modular d'estructura porticada, per accedir a cotes de diferent nivell, superiors a 7 m amb sistema de seguretat integrat	1

SISTEMES DE PROTECCIÓ COL·LECTIVA

Codi	UA	Descripció	Riscos
H1511212	m2	Protecció de talús amb malla metàl·lica i làmina de polietilè ancorada amb barres d'acer amb cables, amb una malla de triple torsió, de 80 mm de pas de malla i 2,4 mm de diàmetre i làmina de polietilè d'alta densitat de 2 mm de gruix	3
H1522111	m	Barana de protecció en el perímetre de la coronació d'excavacions, d'alçària 1 m, amb travesser superior, travesser intermedi i muntants de tub metàl·lic de 2,3´´, sòcol de post de fusta, ancorada al terreny amb daus de formigó i amb el desmuntatge inclòs	1 /25
H152U000	m	Tanca d'advertència o abalisament d'1 m d'alçada amb malla de polietilè taronja, fixada a 1 m del perímetre del sostre amb suports d'acer allotjats amb forats al sostre	2 /4 /10 /12 /25
H1534001	u	Peça de plàstic en forma de bolet, de color vermell, per a protecció dels extrems de les armadures per a qualsevol diàmetre, amb desmuntatge inclòs	1 /2 /6
H153A9F1	u	Topall per a descàrrega de camions en excavacions, de 4 m d'amplada amb tauló de fusta i perfils IPN 100 clavat al terreny i amb el desmuntatge inclòs	4
HBBAA005	u	Senyal de prohibició, normalitzada amb pictograma negre sobre fons blanc, de forma circular amb cantells i banda transversal descendent d'esquerra a dreta a 45°, en color vermell, diàmetre 29 cm, amb cartell explicatiu rectangular, per ser vista fins 12 m, fixada i amb el desmuntatge inclòs	1 /2 /3 /6 /9 /10 /12 /16 /25
HBBAB115	u	Senyal de obligació, normalitzada amb pictograma blanc sobre fons blau, de forma circular amb cantells en color blanc, diàmetre 29 cm, amb cartell explicatiu rectangular, per ser vista fins 12 m, fixada i amb el desmuntatge inclòs	1 /2 /3 /6 /9 /10 /12 /16 /25
HBBAF004	u	Senyal d'advertència, normalitzada amb pictograma negre sobre fons groc, de forma triangular amb el cantell negre, costat major 41 cm, amb cartell explicatiu rectangular, per ser vista fins 12 m de distància, fixada i amb el desmuntatge inclòs	1 /2 /3 /6 /9 /10 /12 /16 /25

MESURES PREVENTIVES

Codi	Descripció	Riscos
I0000002	Planificar els treballs per a mantenir el màxim de temps possible les proteccions	1
I0000003	Itineraris preestablerts i balissats per al personal	1
I0000004	Revisió i manteniment periòdic de SPC	1
I0000005	Integrar la seguretat al disseny arquitectònic	1
I0000009	Realitzar el reblert de l´extradós del mur quan aquest estigui en condicions d'entrar en servei	1
I0000012	Assegurar les escales de mà	1
I0000013	Ordre i neteja	2 /6
I0000014	Preparació i manteniment de les superfícies de treball	2 /6
I0000015	Organització de les zones de pas i emmagatzematge	2 /6
I0000025	Planificació d'àrees i llocs de treball	4
I0000026	Planificació de recorreguts i maniobres per a màquines i camions	4
I0000027	Elecció dels mitjans auxiliars de manteniment	4
I0000028	Impedir l'accés de personal dins del radi d'acció de càrregues suspeses	4
I0000029	No balancejar les càrregues suspeses	4
I0000031	Per a la manipulació de materials voluminosos i/o pesats, solicitar un procediment de treball específic	4
I0000033	Solicitar habilitació professional del personal encarregat del manteniment de l'obra	4
I0000038	Substituir lo manual per lo mecànic	9 /10
I0000039	Planificació de compra i programa de manteniment d'eines	9
I0000040	Formació de l'operari en l'ús i manteniment d'eines	9
I0000041	Substituir la fabricació a obra per la prefabricació a taller	9
I0000042	Evitar processos de manipulació de materials a obra	9
I0000044	Evitar processos de tallat de materials a l'obra	10
I0000045	Formació	10 /12 /13 /18
I0000046	Evitar processos d'ajust en obra	10
I0000051	Adequació dels recorreguts de la maquinària	12
I0000053	Procediment d'utilització de la maquinària	12
I0000054	Ús de recolzaments hidràulics	12
I0000055	Elecció dels equips de manteniment	13
I0000058	Adaptar la feina a les característiques individuals de la persona que la realitza	13
I0000059	Elecció dels materials alternatius poc pessats i més manegables	13
I0000060	Suspensió de les feines en condicions extremes	14
I0000061	Rotació dels llocs de treball	14
I0000062	Planificar els treballs per a realitzar-los en zones protegides	14
I0000063	En cas de vent, apuntalament i fixació de tots els elements inestables	14
I0000067	No treballar al costat de linies elèctriques amb cables nusos	16
I0000068	Elecció i manteniment de les eines elèctriques	16
I0000069	Formació i habilitació específica per a cada eina	16
I0000070	Compliment del REBT pel que fa a equips de protecció	16
I0000071	Revisió de la posta a terra	16
I0000073	Disposar de quadres elèctrics secundaris	16
I0000086	Substituir els materials amb substàncies nocives	18
I0000103	Planificació de les àrees de treball	25
I0000104	Accessos i circulació independents per a personal i maquinària	25
I0000105	Anivellar la maquinària per a la realització de l'activitat	25
I0000106	El personal no ha de descansar al costat de màquines aturades	25
I0000107	Limitació de la velocitat dels vehicles	25
I0000154	Verificar nivell lumínic mínim (250 lux) a itineraris i llocs de treball	2 /6
I0000155	Controlar la temperatura i velocitat del vent als llocs de treball	14
I0000156	Detecció xarxes instal·lacions encastades o soterrades	16

E04 ESTRUCTURES

E04.E01 ESTRUCTURES AMB PARETS DE CÀRREGA

ESTRUCTURES REALITZADES AMB PARETS DE CÀRREGA COMPOSADES PER PEÇES (CERÀMIQUES, DE FORMIGÓ, ETC.), INCLOENT-HI ENCOFRATS (FUSTA, PLAFONS PREFABRICATS), MANIPULACIÓ I COL.LOCACIÓ D'ARMADURA, SOSTRE D'ELEMENTS PREFABRICATS I ABOCAMENT DE FORMIGÓ AMB CUBILOT O BOMBA

Avaluació de riscos

Id	Risc	P	G	A
1	CAIGUDA DE PERSONES A DIFERENT NIVELL Situació: ITINERARIS A OBRA TREBALLS EN ALÇADA	2	3	4
2	CAIGUDA DE PERSONES AL MATEIX NIVELL Situació: ITINERARIS A OBRA	2	1	2

	ÀREA DE TREBALL MANCA D'IL.LUMINACIÓ			
3	CAIGUDA D'OBJECTES PER DESPLOM, ESFONDRAMENT O ENSORRAMENT Situació: ERRADES D'ENCOFRATS I APUNTALAMENTS	1	3	3
4	CAIGUDA D'OBJECTES PER MANIPULACIÓ O DE MATERIALS TRANSPORTATS Situació: MANIPULACIÓ D'APLECS, EINES I MITJANS AUXILIARS	2	3	4
6	TREPITJADES SOBRE OBJECTES Situació: ITINERARIS A OBRA ÀREA DE TREBALL MANCA D'IL.LUMINACIÓ	3	1	3
9	COPS AMB OBJECTES O EINES (TALLS) Situació: EINES SERRA DE FORADAR FUSTES	2	2	3
10	PROJECCIÓ DE FRAGMENTS O PARTÍCULES Situació: SERRA DE FORADAR FUSTES MANIPULACIÓ MATERIALS	2	2	3
11	ATRAPAMENT PER O ENTRE OBJECTES Situació: AMB FORMIGONERES ELEMENTS INDUSTRIALITZATS RESISTENTS	2	2	3
13	SOBREESFORÇOS Situació: MANIPULACIÓ MANUAL	2	2	3
14	EXPOSICIÓ A CONDICIONS AMBIENTALS EXTREMES Situació: TREBALLS A L'EXTERIOR	1	2	2
16	EXPOSICIÓ A CONTACTES ELÈCTRICS Situació: CONTACTES DIRECTES I INDIRECTES	1	3	3
18	CONTACTES AMB SUBSTANCIES NOCIVES (CÀUSTIQUES, CORROSIVES, IRRITANTS O AL·LERGÈNIQUES) Situació: AGLOMERANTS	2	1	2
25	ATROPELLAMENTS O COPS AMB VEHICLES Situació: ITINERARIS A OBRA SOBRE TERRENYS IRREGULARS	2	3	4

P: Probabilitat (1,2,3) / G: Gravetat (1,2,3) / A: Avaluació (1,2,3,4,5)

EQUIPS PROTECCIÓ INDIVIDUAL

Codi	UA	Descripció	Riscos
H1411111	u	Casc de seguretat per a ús normal, contra cops, de polietilè amb un pes màxim de 400 g, homologat segons UNE-EN 812	1 /2 /3 /4 /6 /9 /10 /11 /14 /16 /18 /25
H1421110	u	Ulleres de seguretat antiimpactes estàndard, amb muntura universal, amb visor transparent i tractament contra l'entelament, homologades segons UNE-EN 167 i UNE-EN 168	10 /14 /18
H142CD70	u	Pantalla facial per a protecció de riscs mecànics, amb visor de malla de reixeta metàl·lica, per acoblar al casc amb arnès abatible, homologada segons UNE-EN 1731	10
H1432012	u	Protector auditiu d'auricular, acoblat al cap amb arnès i orelleres antisoroll, homologat segons UNE-EN 352-1 i UNE-EN 458	14
H1457520	u	Parella de guants aïllants del fred i absorbents de les vibracions, de PVC sobre suport d'escuma de poliuretà, folrats interiorment amb teixit hidròfug reversible, amb maniguets fins a mig avantbraç, homologats segons UNE-EN 511 i UNE-EN 420	14
H145C002	u	Parella de guants de protecció contra riscs mecànics comuns de construcció nivell 3, homologats segons UNE-EN 388 i UNE-EN 420	1 /2 /3 /4 /6 /9 /10 /11 /25
H145E003	u	Parella de guants contra agents químics i microorganismes, homologats segons UNE-EN 374-1, -2, -3 i UNE-EN 420	18
H145K153	u	Parella de guants de material aïllant per a treballs elèctrics, classe 00, logotip color beix, tensió màxima 500 V, homologats segons UNE-EN 420	16
H1465275	u	Parella de botes baixes de seguretat industrial per a treballs de construcció en general, resistents a la humitat, de pell rectificada, amb turmellera encoixinada, amb puntera metàl·lica, sola antilliscant, falca amortidora d'impactes al taló i sense plantilla metàl·lica, homologades segons UNE-EN ISO 20344, UNE-EN ISO 20345, UNE-EN ISO 20346 i UNE-EN ISO 20347	1 /2 /3 /4 /6 /9 /10 /11 /14 /16 /18 /25
H1465277	u	Parella de botes baixes de seguretat industrial per a encofrador, resistents a la humitat, de pell rectificada, amb turmellera encoixinada, amb puntera metàl·lica, sola antilliscant, falca amortidora d'impactes al taló i amb plantilla metàl·lica, homologades segons UNE-EN ISO 20344, UNE-EN ISO 20345, UNE-EN ISO 20346 i UNE-EN ISO 20347	6
H146J364	u	Parella de plantilles anticlaus de fleix d'acer de 0,4 mm de gruix, de 120 kg de resistència a la perforació, pintades amb pintures epoxi i folrades, homologades segons UNE-EN ISO 20344 i UNE-EN 12568	6
H147D405	u	Sistema anticaiguda compost per un arnès anticaiguda amb tirants, bandes secundàries, bandes subglúties, bandes de cuixa, recolzament dorsal per a subjecció, elements d'ajust, element dorsal d'enganxament d'arnès anticaiguda i sivella, incorporat a un subsistema anticaiguda de tipus lliscant sobre línia d'ancoratge flexible de llargaria 10 m, homologat segons UNE-EN 361, UNE-EN 362, UNE-EN 364, UNE-EN 365 i UNE-EN 353-2	1
H147N000	u	Faixa de protecció dorslumbar	13
H1481242	u	Granota de treball per a construcció, de polièster i cotó (65%-35%), color beix, trama 240, amb	1 /2 /3 /4 /6 /9 /10

		butxaques interiors, homologada segons UNE-EN 340	/11 /14 /16 /18 /25
H1482222	u	Camisa de treball per a construcció, de polièster i cotó (65%-35%), color beix amb butxaques interiors, trama 240, homologada segons UNE-EN 340	14
H1485800	u	Armilla reflectant amb tires reflectants a la cintura, al pit i a l'esquena, homologada segons UNE-EN 471	25
H1486241	u	Casaca tipus enginyer, de polièster embuatada amb material aïllant, butxaques exteriors	14
H1487350	u	Impermeable amb jaqueta, caputxa i pantalons, per a edificació, de PVC soldat de 0,3 mm de gruix, homologat segons UNE-EN 340	14
H148D900	u	Arnès per a senyalista, amb tires reflectants a la cintura, al pit, a l'esquena i als tirants, homologat segons UNE-EN 340 i UNE-EN 471	4

MITJANS AUXILIARS D'UTILITAT PREVENTIVA

Codi	UA	Descripció	Riscos
HX11X003	u	Bastida modular amb estructura tubular i sistema de seguretat amb tots els requisits reglamentaris en previsió de caigudes per a la realització d'estructures, tancaments, cobertes, i altres treballs en alçada	1
HX11X004	u	Barana definitiva, prevista en projecte, per a protecció de caigudes a diferent nivell	1
HX11X005	u	Escala modular d'estructura porticada, per accedir a cotes de diferent nivell, superiors a 7 m amb sistema de seguretat integrat	1
HX11X019	m	Marquesina de protecció en voladiu en bastida tubular amb sistema de seguretat amb tots els requisits reglamentaris, normalitzada i incorporada UNE-EN 12810-1 (HD-1000)	4
HX11X021	u	Passadís de protecció prefabricat metàl·lic amb sistema de seguretat amb tots els requisits reglamentaris, de llargària 2,5 m, d'amplària 1,1 m, amb paviment de entramat de platines metàl·liques i rampes articulades, baranes metàl·liques reglamentàries, muntants de 2 m d'alçada, sostre de xapa d'acer de 3 mm de gruix	2 /4

SISTEMES DE PROTECCIÓ COL·LECTIVA

Codi	UA	Descripció	Riscos
H1512005	m2	Protecció col·lectiva vertical de bastides tubulars i/o muntacàrregues amb malla de polipropilè tupida tipus mosquitera, traus perimetrals amb reforç i corda de diàmetre 6 mm i amb el desmuntatge inclòs	4
H1512007	m	Protecció col·lectiva vertical del perímetre de les façanes contra caigudes de persones u objectes, amb suport metàl·lic tipus mènsula, de llargària 2,5 m, barra porta xarxes horitzontal, serjant d'ancoratge al sostre, xarxa de seguretat horitzontal i amb el desmuntatge inclòs	1 /4
H1512013	m2	Protecció col·lectiva vertical dels laterals dels forats de les escales en tota l'alçada amb xarxa-teló normalitzada (UNE-EN 1263-1) de poliamida no regenerada, de tenacitat alta nuada amb corda perimetral de poliamida, ancoratge de fleix perforat i clau d'impacte d'acer i corda de cosit de 6 mm de diàmetre i amb el desmuntatge inclòs	1
H1512212	m	Protecció col·lectiva vertical del perímetre del sostre amb xarxa per a proteccions superficials contra caigudes, de fil trenat de poliamida no regenerada, de tenacitat alta, de 4 mm de diàmetre, 80x80 mm de pas de malla, corda perimetral de poliamida de 12 mm de diàmetre nuada a la xarxa, d'alçària 5 m, amb ancoratges d'emborsament inferior, fixada al sostre cada 0,5 amb ganxos embeguts en el formigó, cordes d'hissat i subjecció de 12 mm de diàmetre, pescant metàl·lic de forca fixats al sostre cada 4,5 m amb ganxos embeguts en el formigó, en 1a col·locació i amb el desmuntatge inclòs	1
H151A1K1	m2	Protecció col·lectiva horitzontal d'obertures amb xarxa per a proteccions superficials contra caigudes, de fil trenat de poliamida no regenerada, de tenacitat alta, de 4 mm de diàmetre, 80x80 mm de pas de malla, corda perimetral de poliamida de 12 mm de diàmetre nuada a la xarxa, fixada amb fleix i tacs d'expansió i amb el desmuntatge inclòs	1
H151AEL1	m2	Protecció horitzontal d'obertures amb malla electrosoldada de barres corrugades d'acer 10x 10 cm i de 3 - 3 mm de diàmetre embegut en el formigó i amb el desmuntatge inclòs	1
H151AJ01	m2	Protecció horitzontal d'obertures d'1 m de diàmetre com a màxim, en sostres, amb fusta i amb el desmuntatge inclòs	1
H152M671	m	Barana de protecció prefabricada per a forats d'ascensor, d'alçària 1 m, fixada amb cargols d'ataconat als brancals de fàbrica i amb el desmuntatge inclòs	1
H152N681	m	Barana de protecció sobre sostre o llosa, d'alçària 1 m, enjovada en cèrcol perimetral de formigó cada 2,5 m i amb el desmuntatge inclòs	1
H152PB21	m	Marquesina de protecció en voladiu de 3 m amb perfils d'acer IPN 140 fixats al sostre o llosa amb cargols passants i taulons de fusta, inclinació en l'extrem de 30 °, desmuntatge inclòs	4
H152U000	m	Tanca d'advertència o abalisament d'1 m d'alçada amb malla de polietilè taronja, fixada a 1 m del perímetre del sostre amb suports d'acer allotjats amb forats al sostre	1 /2 /3 /4 /6 /9 /25
H1531114	u	Plataforma en voladís, abatible per a càrrega i descàrrega de materials, d'1,4x1,7 m de planxa d'acer gofrada i perfils portants d'acer UPN 160, amb baranes laterals metàl·liques i cadena d'accés, fixada amb puntals i amb el desmuntatge inclòs	1 /4
H1534001	u	Peça de plàstic en forma de bolet, de color vermell, per a protecció dels extrems de les armadures per a qualsevol diàmetre, amb desmuntatge inclòs	1 /2 /6
H15A2021	u	Torreta per al formigonat de pilars	1
HBBAA005	u	Senyal de prohibició, normalitzada amb pictograma negre sobre fons blanc, de forma circular amb cantells i banda transversal descendent d'esquerra a dreta a 45°, en color vermell, diàmetre 29 cm,	1 /2 /4 /6 /9 /10 /11 /13 /14 /16 /25

		amb cartell explicatiu rectangular, per ser vista fins 12 m, fixada i amb el desmuntatge inclòs	
HBBAB115	u	Senyal de obligació, normalitzada amb pictograma blanc sobre fons blau, de forma circular amb cantells en color blanc, diàmetre 29 cm, amb cartell explicatiu rectangular, per ser vista fins 12 m, fixada i amb el desmuntatge inclòs	1 /2 /4 /6 /9 /10 /11 /13 /14 /16 /25
HBBAE001	u	Rètol adhesiu (MIE-RAT.10) de maniobra per a quadre o pupitre de control elèctric, adherit	16
HBBAF004	u	Senyal d'advertència, normalitzada amb pictograma negre sobre fons groc, de forma triangular amb el cantell negre, costat major 41 cm, amb cartell explicatiu rectangular, per ser vista fins 12 m de distància, fixada i amb el desmuntatge inclòs	1 /2 /4 /6 /9 /10 /11 /13 /14 /16 /25
HDS11411	m	Baixant de runes de tub de PVC, de 40 cm de diàmetre, amb boques de descàrrega, brides i acoblament, col·locat i amb el desmuntatge inclòs	10

MESURES PREVENTIVES

Codi	Descripció	Riscos
I0000003	Itineraris preestablerts i balissats per al personal	1
I0000004	Revisió i manteniment periòdic de SPC	1
I0000005	Integrar la seguretat al disseny arquitectònic	1
I0000008	Personal qualificat per a treballs en alçada	1
I0000012	Assegurar les escales de mà	1
I0000013	Ordre i neteja	2 /6
I0000014	Preparació i manteniment de les superfícies de treball	2 /6
I0000015	Organització de les zones de pas i emmagatzematge	2 /6
I0000020	No realitzar treballs a la mateixa vertical	3 /4
I0000022	Condena de la planta inferior en que s'ha de formigonar	3
I0000025	Planificació d'àrees i llocs de treball	4
I0000027	Elecció dels mitjans auxiliars de manteniment	4
I0000028	Impedir l'accés de personal dins del radi d'acció de càrregues suspeses	4
I0000029	No balancejar les càrregues suspeses	4
I0000030	Suspendre i aixecar les càrregues dins de l'envolcall o fleixos originals	4
I0000031	Per a la manipulació de materials voluminosos i/o pesats, solicitar un procediment de treball específic	4
I0000033	Solicitar habilitació professional del personal encarregat del manteniment de l'obra	4
I0000039	Planificació de compra i programa de manteniment d'eines	9 /11
I0000040	Formació de l'operari en l'ús i manteniment d'eines	9
I0000041	Substituir la fabricació a obra per la prefabricació a taller	9
I0000042	Evitar processos de manipulació de materials a obra	9
I0000044	Evitar processos de tallat de materials a l'obra	10
I0000045	Formació	10 /13 /18
I0000047	Planificació i procediments per a la càrrega i descàrrega de materials	11
I0000048	No treballar al costat de paraments acabats de fer (< 48 h)	11
I0000050	No treballar ni estar al radi d'acció de les càrregues suspesses	11
I0000055	Elecció dels equips de manteniment	13
I0000056	Paletització i eines ergonòmiques	13
I0000058	Adaptar la feina a les característiques individuals de la persona que la realitza	13
I0000059	Elecció dels materials alternatius poc pessats i més manegables	13
I0000060	Suspensió de les feines en condicions extremes	14
I0000061	Rotació dels llocs de treball	14
I0000062	Planificar els treballs per a realitzar-los en zones protegides	14
I0000063	En cas de vent, apuntalament i fixació de tots els elements inestables	14
I0000064	Suspensió de les feines a cobertes inclinades amb vent superior a 40 km/h	14
I0000067	No treballar al costat de linies elèctriques amb cables nusos	16
I0000068	Elecció i manteniment de les eines elèctriques	16
I0000069	Formació i habilitació específica per a cada eina	16
I0000070	Compliment del REBT pel que fa a equips de protecció	16
I0000071	Revisió de la posta a terra	16
I0000072	Realitzar els treballs sobre superfícies seques	16
I0000073	Disposar de quadres elèctrics secundaris	16
I0000086	Substituir els materials amb substàncies nocives	18
I0000103	Planificació de les àrees de treball	25
I0000104	Accessos i circulació independents per a personal i maquinària	25
I0000105	Anivellar la maquinària per a la realització de l'activitat	25
I0000106	El personal no ha de descansar al costat de màquines aturades	25
I0000107	Limitació de la velocitat dels vehicles	25
I0000154	Verificar nivell lumínic mínim (250 lux) a itineraris i llocs de treball	1 /2 /6 /9 /25
I0000155	Controlar la temperatura i velocitat del vent als llocs de treball	14
I0000160	Traslladar materials amb la grua dins d'una caixa o sarcòfeg	4 /11
I0000161	Verificar que les connexions de les màquines es facin amb endolls reglamentaris	16

E04.E04 ESTRUCTURES PORTICADES DE FORMIGÓ "IN SITU"

ESTRUCTURES PORTICADES DE FORMIGÓ ARMAT, INCLOENT-HI ENCOFRATS (FUSTA, PLAFONS PREFABRICATS), COL.LOCACIÓ D'ALLEUGERIDORS DE SOSTRES, MANIPULACIÓ I COL.LOCACIÓ D'ARMADURA, I ABOCAMENT DE FORMIGÓ AMB CUBILOT O BOMBA

Avaluació de riscos

Id	Risc	P	G	A
1	CAIGUDA DE PERSONES A DIFERENT NIVELL Situació: ITINERARIS A OBRA TREBALLS EN ALÇADA	2	3	4
2	CAIGUDA DE PERSONES AL MATEIX NIVELL Situació: ITINERARIS A OBRA ÀREES DE TREBALL AMB BAIXA IL.LUMINACIÓ	2	1	2
3	CAIGUDA D'OBJECTES PER DESPLOM, ESFONDRAMENT O ENSORRAMENT Situació: ERRADA ENCOFRATS I APUNTALAMENTS	1	3	3
4	CAIGUDA D'OBJECTES PER MANIPULACIÓ O DE MATERIALS TRANSPORTATS Situació: MANIPULACIÓ D'APLECS, EINES I MITJANS AUXILIARS	2	3	4
6	TREPITJADES SOBRE OBJECTES Situació: ITINERARIS A OBRA ÀREA DE TREBALL AMB ELEMENTS PUNXANTS FORMIGÓ FRESC MANCA D'IL.LUMINACIÓ	3	1	3
9	COPS AMB OBJECTES O EINES (TALLS) Situació: EINES SERRA DE FORADAR FUSTA	2	2	3
10	PROJECCIÓ DE FRAGMENTS O PARTÍCULES Situació: SERRA DE FORADAR FUSTA TALL AMB RADIAL ABOCAMENT DE FORMIGÓ	2	2	3
11	ATRAPAMENT PER O ENTRE OBJECTES Situació: PER ELEMENTS ESTRUCTURALS MANIPULACIÓ I MANTENIMENT DE MATERIALS I ENCOFRATS	2	2	3
13	SOBREESFORÇOS Situació: MANIPULACIÓ MANUAL	2	2	3
14	EXPOSICIÓ A CONDICIONS AMBIENTALS EXTREMES Situació: TREBALLS A L'EXTERIOR	1	2	2
16	EXPOSICIÓ A CONTACTES ELÈCTRICS Situació: CONTACTES DIRECTES I INDIRECTES	1	3	3
18	CONTACTES AMB SUBSTANCIES NOCIVES (CÀUSTIQUES, CORROSIVES, IRRITANTS O AL·LERGÈNIQUES) Situació: AGLOMERANTS	2	1	2
25	ATROPELLAMENTS O COPS AMB VEHICLES Situació: ITINERARIS A OBRA SOBRE TERRENYS IRREGULARS	2	3	4

P: Probabilitat (1,2,3) / G: Gravetat (1,2,3) / A: Avaluació (1,2,3,4,5)

EQUIPS PROTECCIÓ INDIVIDUAL

Codi	UA	Descripció	Riscos
H1411111	u	Casc de seguretat per a ús normal, contra cops, de polietilè amb un pes màxim de 400 g, homologat segons UNE-EN 812	1 /2 /3 /4 /6 /9 /10 /11 /13 /14 /16 /18 /25
H1421110	u	Ulleres de seguretat antiimpactes estàndard, amb muntura universal, amb visor transparent i tractament contra l'entelament, homologades segons UNE-EN 167 i UNE-EN 168	10 /14 /18
H142CD70	u	Pantalla facial per a protecció de riscs mecànics, amb visor de malla de reixeta metàl·lica, per acoblar al casc amb arnès abatible, homologada segons UNE-EN 1731	10
H1432012	u	Protector auditiu d'auricular, acoblat al cap amb arnès i orelleres antisoroll, homologat segons UNE-EN 352-1 i UNE-EN 458	13 /14
H1455710	u	Parella de guants d'alta resistència al tall i a l'abrassió per a ferrallista, amb dits i palmell de cautxú rugós sobre suport de cotó, i subjecció elàstica al canell, homologats segons UNE-EN 388 i UNE-EN 420	9 /11
H145C002	u	Parella de guants de protecció contra riscs mecànics comuns de construcció nivell 3, homologats segons UNE-EN 388 i UNE-EN 420	1 /2 /3 /4 /6 /9 /10 /11 /14 /25
H145E003	u	Parella de guants contra agents químics i microorganismes, homologats segons UNE-EN 374-1, -2, -3 i UNE-EN 420	18
H145K153	u	Parella de guants de material aïllant per a treballs elèctrics, classe 00, logotip color beix, tensió màxima 500 V, homologats segons UNE-EN 420	16
H1461164	u	Parella de botes d'aigua de PVC de canya alta, per posada en obra del formigó, amb plantilla metàl·lica, amb sola antilliscant i folrades de niló rentable, homologades segons UNE-EN ISO 20344, UNE-EN ISO 20345, UNE-EN ISO 20346 i UNE-EN ISO 20347	6

H1463253	u	Parella de botes dielèctriques resistents a la humitat, de pell rectificada, amb turmellera encoixinada sola antilliscant i antiestàtica, falca amortidora per al taló, llengüeta de manxa, de despreniment ràpid, sense ferramenta metàl·lica, amb puntera reforçada, homologades segons DIN 4843	16
H1465275	u	Parella de botes baixes de seguretat industrial per a treballs de construcció en general, resistents a la humitat, de pell rectificada, amb turmellera encoixinada, amb puntera metàl·lica, sola antilliscant, falca amortidora d'impactes al taló i sense plantilla metàl·lica, homologades segons UNE-EN ISO 20344, UNE-EN ISO 20345, UNE-EN ISO 20346 i UNE-EN ISO 20347	1 /2 /3 /4 /6 /9 /10 /11 /14 /18 /25
H1465277	u	Parella de botes baixes de seguretat industrial per a encofrador, resistents a la humitat, de pell rectificada, amb turmellera encoixinada, amb puntera metàl·lica, sola antilliscant, falca amortidora d'impactes al taló i amb plantilla metàl·lica, homologades segons UNE-EN ISO 20344, UNE-EN ISO 20345, UNE-EN ISO 20346 i UNE-EN ISO 20347	6
H146J364	u	Parella de plantilles anticlaus de fleix d'acer de 0,4 mm de gruix, de 120 kg de resistència a la perforació, pintades amb pintures epoxi i folrades, homologades segons UNE-EN ISO 20344 i UNE-EN 12568	6
H147D405	u	Sistema anticaiguda compost per un arnès anticaiguda amb tirants, bandes secundàries, bandes subglúties, bandes de cuixa, recolzament dorsal per a subjecció, elements d'ajust, element dorsal d'enganxament d'arnès anticaiguda i sivella, incorporat a un subsistema anticaiguda de tipus lliscant sobre línia d'ancoratge flexible de llargaria 10 m, homologat segons UNE-EN 361, UNE-EN 362, UNE-EN 364, UNE-EN 365 i UNE-EN 353-2	1
H147N000	u	Faixa de protecció dorslumbar	13
H1481242	u	Granota de treball per a construcció, de polièster i cotó (65%-35%), color beix, trama 240, amb butxaques interiors, homologada segons UNE-EN 340	1 /2 /3 /4 /6 /9 /10 /11 /14 /16 /18 /25
H1482222	u	Camisa de treball per a construcció, de polièster i cotó (65%-35%), color beix amb butxaques interiors, trama 240, homologada segons UNE-EN 340	14
H1485800	u	Armilla reflectant amb tires reflectants a la cintura, al pit i a l'esquena, homologada segons UNE-EN 471	25
H1486241	u	Casaca tipus enginyer, de polièster embuatada amb material aïllant, butxaques exteriors	14
H1487350	u	Impermeable amb jaqueta, caputxa i pantalons, per a edificació, de PVC soldat de 0,3 mm de gruix, homologat segons UNE-EN 340	14
H148D900	u	Arnès per a senyalista, amb tires reflectants a la cintura, al pit, a l'esquena i als tirants, homologat segons UNE-EN 340 i UNE-EN 471	4

MITJANS AUXILIARS D'UTILITAT PREVENTIVA

Codi	UA	Descripció	Riscos
HX11X003	u	Bastida modular amb estructura tubular i sistema de seguretat amb tots els requisits reglamentaris en previsió de caigudes per a la realització d'estructures, tancaments, cobertes, i altres treballs en alçada	1
HX11X005	u	Escala modular d'estructura porticada, per accedir a cotes de diferent nivell, superiors a 7 m amb sistema de seguretat integrat	1
HX11X019	m	Marquesina de protecció en voladiu en bastida tubular amb sistema de seguretat amb tots els requisits reglamentaris, normalitzada i incorporada UNE-EN 12810-1 (HD-1000)	4
HX11X021	u	Passadís de protecció prefabricat metàl·lic amb sistema de seguretat amb tots els requisits reglamentaris, de llargària 2,5 m, d'amplària 1,1 m, amb paviment de entramat de platines metàl·liques i rampes articulades, baranes metàl·liques reglamentàries, muntants de 2 m d'alçada, sostre de xapa d'acer de 3 mm de gruix	2 /4

SISTEMES DE PROTECCIÓ COL·LECTIVA

Codi	UA	Descripció	Riscos
H1512005	m2	Protecció col·lectiva vertical de bastides tubulars i/o muntacàrregues amb malla de polipropilè tupida tipus mosquitera, traus perimetrals amb reforç i corda de diàmetre 6 mm i amb el desmuntatge inclòs	4
H1512007	m	Protecció col·lectiva vertical del perímetre de les façanes contra caigudes de persones u objectes, amb suport metàl·lic tipus mènsula, de llargària 2,5 m, barra porta xarxes horitzontal, serjant d'ancoratge al sostre, xarxa de seguretat horitzontal i amb el desmuntatge inclòs	1 /4
H1512013	m2	Protecció col·lectiva vertical dels laterals dels forats de les escales en tota l'alçada amb xarxa-teló normalitzada (UNE-EN 1263-1) de poliamida no regenerada, de tenacitat alta nuada amb corda perimetral de poliamida, ancoratge de fleix perforat i clau d'impacte d'acer i corda de cosit de 6 mm de diàmetre i amb el desmuntatge inclòs	1
H1512212	m	Protecció col·lectiva vertical del perímetre del sostre amb xarxa per a proteccions superficials contra caigudes, de fil trenat de poliamida no regenerada, de tenacitat alta, de 4 mm de diàmetre, 80x80 mm de pas de malla, corda perimetral de poliamida de 12 mm de diàmetre nuada a la xarxa, d'alçària 5 m, amb ancoratges d'emborsament inferior, fixada al sostre cada 0,5 amb ganxos embeguts en el formigó, cordes d'hissat i subjecció de 12 mm de diàmetre, pescant metàl·lic de forca fixats al sostre cada 4,5 m amb ganxos embeguts en el formigó, en 1a col·locació i amb el desmuntatge inclòs	1
H151A1K1	m2	Protecció col·lectiva horitzontal d'obertures amb xarxa per a proteccions superficials contra caigudes, de fil trenat de poliamida no regenerada, de tenacitat alta, de 4 mm de diàmetre, 80x80 mm de pas de malla, corda perimetral de poliamida de 12 mm de diàmetre nuada a la xarxa, fixada amb fleix i tacs d'expansió i amb el desmuntatge inclòs	1

H151AEL1	m2	Protecció horitzontal d'obertures amb malla electrosoldada de barres corrugades d'acer 10x 10 cm i de 3 - 3 mm de diàmetre embegut en el formigó i amb el desmuntatge inclòs	1
H151AJ01	m2	Protecció horitzontal d'obertures d'1 m de diàmetre com a màxim, en sostres, amb fusta i amb el desmuntatge inclòs	1
H152M671	m	Barana de protecció prefabricada per a forats d'ascensor, d'alçària 1 m, fixada amb cargols d'ataconat als brancals de fàbrica i amb el desmuntatge inclòs	1
H152N681	m	Barana de protecció sobre sostre o llosa, d'alçària 1 m, enjovada en cèrcol perimetral de formigó cada 2,5 m i amb el desmuntatge inclòs	1
H152PB21	m	Marquesina de protecció en voladiu de 3 m amb perfils d'acer IPN 140 fixats al sostre o llosa amb cargols passants i taulons de fusta, inclinació en l'extrem de 30 °, desmuntatge inclòs	4
H152U000	m	Tanca d'advertència o abalisament d'1 m d'alçada amb malla de polietilè taronja, fixada a 1 m del perímetre del sostre amb suports d'acer allotjats amb forats al sostre	1 /2 /3 /4 /6 /9 /25
H1531114	u	Plataforma en voladís, abatible per a càrrega i descàrrega de materials, d'1,4x1,7 m de planxa d'acer gofrada i perfils portants d'acer UPN 160, amb baranes laterals metàl·liques i cadena d'accés, fixada amb puntals i amb el desmuntatge inclòs	1 /4
H1534001	u	Peça de plàstic en forma de bolet, de color vermell, per a protecció dels extrems de les armadures per a qualsevol diàmetre, amb desmuntatge inclòs	1 /2 /6
H15A2021	u	Torreta per al formigonat de pilars	1
HBBAA005	u	Senyal de prohibició, normalitzada amb pictograma negre sobre fons blanc, de forma circular amb cantells i banda transversal descendent d'esquerra a dreta a 45°, en color vermell, diàmetre 29 cm, amb cartell explicatiu rectangular, per ser vista fins 12 m, fixada i amb el desmuntatge inclòs	1 /2 /4 /6 /9 /10 /11 /13 /14 /16 /25
HBBAB115	u	Senyal de obligació, normalitzada amb pictograma blanc sobre fons blau, de forma circular amb cantells en color blanc, diàmetre 29 cm, amb cartell explicatiu rectangular, per ser vista fins 12 m, fixada i amb el desmuntatge inclòs	1 /2 /4 /6 /9 /10 /11 /13 /14 /16 /25
HBBAE001	u	Rètol adhesiu (MIE-RAT.10) de maniobra per a quadre o pupitre de control elèctric, adherit	16
HBBAF004	u	Senyal d'advertència, normalitzada amb pictograma negre sobre fons groc, de forma triangular amb el cantell negre, costat major 41 cm, amb cartell explicatiu rectangular, per ser vista fins 12 m de distància, fixada i amb el desmuntatge inclòs	1 /2 /4 /6 /9 /10 /11 /13 /14 /16 /25
HDS11411	m	Baixant de runes de tub de PVC, de 40 cm de diàmetre, amb boques de descàrrega, brides i acoblament, col·locat i amb el desmuntatge inclòs	10

MESURES PREVENTIVES

Codi	Descripció	Riscos
I0000003	Itineraris preestablerts i balissats per al personal	1
I0000004	Revisió i manteniment periòdic de SPC	1
I0000005	Integrar la seguretat al disseny arquitectònic	1
I0000006	Disseny i estudi de les mesures preventives en fase de projecte	1
I0000008	Personal qualificat per a treballs en alçada	1
I0000010	Executar les escales a la vegada que el sostre de la planta a la que doni accés	1
I0000012	Assegurar les escales de mà	1
I0000013	Ordre i neteja	2 /6
I0000014	Preparació i manteniment de les superfícies de treball	2 /6
I0000015	Organització de les zones de pas i emmagatzematge	2 /6
I0000016	Organitzar el pas sobre taulers col.locats a sobre dels armats dels sostres	2
I0000017	Als plans inclinats, treballar sobre superfícies rugoses i no lliscants	2
I0000020	No realitzar treballs a la mateixa vertical	3 /4
I0000022	Condena de la planta inferior en que s'ha de formigonar	3
I0000025	Planificació d'àrees i llocs de treball	4
I0000026	Planificació de recorreguts i maniobres per a màquines i camions	4
I0000027	Elecció dels mitjans auxiliars de manteniment	4
I0000028	Impedir l'accés de personal dins del radi d'acció de càrregues suspeses	4
I0000029	No balancejar les càrregues suspeses	4
I0000030	Suspendre i aixecar les càrregues dins de l'envolcall o fleixos originals	4
I0000031	Per a la manipulació de materials voluminosos i/o pesats, solicitar un procediment de treball específic	4
I0000033	Solicitar habilitació professional del personal encarregat del manteniment de l'obra	4
I0000038	Substituir lo manual per lo mecànic	9 /10
I0000039	Planificació de compra i programa de manteniment d'eines	9 /11
I0000040	Formació de l'operari en l'ús i manteniment d'eines	9
I0000041	Substituir la fabricació a obra per la prefabricació a taller	9
I0000042	Evitar processos de manipulació de materials a obra	9
I0000044	Evitar processos de tallat de materials a l'obra	10
I0000045	Formació	10 /13 /18
I0000046	Evitar processos d'ajust en obra	10
I0000047	Planificació i procediments per a la càrrega i descàrrega de materials	11
I0000050	No treballar ni estar al radi d'acció de les càrregues suspesses	11
I0000055	Elecció dels equips de manteniment	13

I0000056	Paletització i eines ergonòmiques	13
I0000058	Adaptar la feina a les característiques individuals de la persona que la realitza	13
I0000059	Elecció dels materials alternatius poc pessats i més manegables	13
I0000060	Suspensió de les feines en condicions extremes	14
I0000061	Rotació dels llocs de treball	14
I0000062	Planificar els treballs per a realitzar-los en zones protegides	14
I0000063	En cas de vent, apuntalament i fixació de tots els elements inestables	14
I0000064	Suspensió de les feines a cobertes inclinades amb vent superior a 40 km/h	14
I0000067	No treballar al costat de linies elèctriques amb cables nusos	16
I0000068	Elecció i manteniment de les eines elèctriques	16
I0000069	Formació i habilitació específica per a cada eina	16
I0000070	Compliment del REBT pel que fa a equips de protecció	16
I0000071	Revisió de la posta a terra	16
I0000072	Realitzar els treballs sobre superfícies seques	16
I0000073	Disposar de quadres elèctrics secundaris	16
I0000086	Substituir els materials amb substàncies nocives	18
I0000103	Planificació de les àrees de treball	25
I0000104	Accessos i circulació independents per a personal i maquinària	25
I0000105	Anivellar la maquinària per a la realització de l'activitat	25
I0000106	El personal no ha de descansar al costat de màquines aturades	25
I0000107	Limitació de la velocitat dels vehicles	25
I0000149	Realitzar treballs formigonament pilars amb plataforma amb proteccions reglamentaries	1
I0000150	No utilitzar escales de ma per formigonar pilars. Utilitzar plataformes de treball estables.	1
I0000154	Verificar nivell lumínic mínim (250 lux) a itineraris i llocs de treball	1 /2 /6 /9 /25
I0000155	Controlar la temperatura i velocitat del vent als llocs de treball	14
I0000160	Traslladar materials amb la grua dins d'una caixa o sarcòfeg	4 /11
I0000161	Verificar que les connexions de les màquines es facin amb endolls reglamentaris	16

E06 TANCAMENTS I DIVISÒRIES

E06.E01 TANCAMENTS EXTERIORS (OBRA)

PARET EN TANCAMENT EXTERIOR FINS A 30 CM DE GRUIX AMB PEÇES DE DIMENSIONS MÀXIMES DE 60x40x20 CM COL.LOCADES AMB MORTER ELABORAT A L'OBRA

Avaluació de riscos

Id	Risc	P	G	A
1	CAIGUDA DE PERSONES A DIFERENT NIVELL Situació: ITINERARIS A OBRA TANCAMENTS EN PERÍMETROS I VORES DE FORATS TANCAMENTS EN ALÇADA	2	3	4
2	CAIGUDA DE PERSONES AL MATEIX NIVELL Situació: ÀREA DE TREBALL CERRAMIENTO A > 1,20M ITINERARIS A OBRA MANCA D'IL·LUMINACIÓ	1	2	2
4	CAIGUDA D'OBJECTES PER MANIPULACIÓ O DE MATERIALS TRANSPORTATS Situació: MANIPULACIÓ D'APLECS	1	3	3
6	TREPITJADES SOBRE OBJECTES Situació: ITINERARIS A OBRA ÀREA DE TREBALL AMB BAIXA IL.LUMINACIÓ	2	2	3
9	COPS AMB OBJECTES O EINES (TALLS) Situació: EINES	2	2	3
10	PROJECCIÓ DE FRAGMENTS O PARTÍCULES Situació: TALLS EN SEC MANIPULACIÓ MATERIALS RETIRADA DE RUNA	2	1	2
11	ATRAPAMENT PER O ENTRE OBJECTES Situació: PER MATERIALS PER FORMIGONERA	1	3	3
13	SOBREESFORÇOS Situació: MANIPULACIÓ MANUAL	2	2	3
14	EXPOSICIÓ A CONDICIONS AMBIENTALS EXTREMES Situació: TREBALLS A L'EXTERIOR	1	2	2
16	EXPOSICIÓ A CONTACTES ELÈCTRICS Situació: CONTACTES DIRECTES I INDIRECTES	1	2	2
17	INHALACIÓ O INGESTIÓ DE SUBSTANCIES NOCIVES	2	1	2

	Situació: TALLS DE MATERIALS EN SEC RETIRADA DE RUNA				
18	CONTACTES AMB SUBSTANCIES NOCIVES (CÀUSTIQUES, CORROSIVES, IRRITANTS O AL·LERGÈNIQUES) Situació: AGLOMERANTS I ADDITIUS	1	2	2

P: Probabilitat (1,2,3) / G: Gravetat (1,2,3) / A: Avaluació (1,2,3,4,5)

EQUIPS PROTECCIÓ INDIVIDUAL

Codi	UA	Descripció	Riscos
H1411111	u	Casc de seguretat per a ús normal, contra cops, de polietilè amb un pes màxim de 400 g, homologat segons UNE-EN 812	1 /2 /4 /6 /9 /10 /11 /14 /16 /17 /18
H1421110	u	Ulleres de seguretat antiimpactes estàndard, amb muntura universal, amb visor transparent i tractament contra l'entelament, homologades segons UNE-EN 167 i UNE-EN 168	10 /14 /18
H1431101	u	Protector auditiu de tap d'escuma, homologat segons UNE-EN 352-2 i UNE-EN 458	14
H145C002	u	Parella de guants de protecció contra riscs mecànics comuns de construcció nivell 3, homologats segons UNE-EN 388 i UNE-EN 420	9 /10 /11 /14
H145E003	u	Parella de guants contra agents químics i microorganismes, homologats segons UNE-EN 374-1, -2, -3 i UNE-EN 420	18
H145K153	u	Parella de guants de material aïllant per a treballs elèctrics, classe 00, logotip color beix, tensió màxima 500 V, homologats segons UNE-EN 420	16
H1463253	u	Parella de botes dielèctriques resistents a la humitat, de pell rectificada, amb turmellera encoixinada sola antilliscant i antiestàtica, falca amortidora per al taló, llengüeta de manxa, de despreniment ràpid, sense ferramenta metàl·lica, amb puntera reforçada, homologades segons DIN 4843	16
H1465275	u	Parella de botes baixes de seguretat industrial per a treballs de construcció en general, resistents a la humitat, de pell rectificada, amb turmellera encoixinada, amb puntera metàl·lica, sola antilliscant, falca amortidora d'impactes al taló i sense plantilla metàl·lica, homologades segons UNE-EN ISO 20344, UNE-EN ISO 20345, UNE-EN ISO 20346 i UNE-EN ISO 20347	1 /2 /4 /6 /9 /10 /11 /14 /17 /18
H147D102	u	Sistema anticaiguda compost per un arnès anticaiguda amb tirants, bandes secundàries, bandes subglúties, bandes de cuixa, recolzament dorsal per a subjecció, elements d'ajust, element dorsal d'enganxament d'arnès anticaiguda i sivella, incorporat a un element d'amarrament composat per un terminal manufacturat, homologat segons UNE-EN 361, UNE-EN 362, UNE-EN 364, UNE-EN 365 i UNE-EN 354	1
H147L015	u	Aparell d'ancoratge per a equip de protecció individual contra caiguda d'alçada, homologat segons UNE-EN 795, amb fixació amb tac mecànic	1
H147N000	u	Faixa de protecció dorslumbar	13
H1481242	u	Granota de treball per a construcció, de polièster i cotó (65%-35%), color beix, trama 240, amb butxaques interiors, homologada segons UNE-EN 340	1 /2 /4 /6 /9 /10 /11 /14 /16 /17 /18
H1482422	u	Camisa de treball per a muntatges i/o treballs mecànics, soldadors i/o treballadors de tubs, de polièster i cotó (65%-35%), color blavenc amb butxaques interiors, trama 240, homologada segons UNE-EN 340	14
H1485800	u	Armilla reflectant amb tires reflectants a la cintura, al pit i a l'esquena, homologada segons UNE-EN 471	4
H1486241	u	Casaca tipus enginyer, de polièster embuatada amb material aïllant, butxaques exteriors	14
H1487350	u	Impermeable amb jaqueta, caputxa i pantalons, per a edificació, de PVC soldat de 0,3 mm de gruix, homologat segons UNE-EN 340	14

MITJANS AUXILIARS D'UTILITAT PREVENTIVA

Codi	UA	Descripció	Riscos
HX11X003	u	Bastida modular amb estructura tubular i sistema de seguretat amb tots els requisits reglamentaris en previsió de caigudes per a la realització d'estructures, tancaments, cobertes, i altres treballs en alçada	1
HX11X004	u	Barana definitiva, prevista en projecte, per a protecció de caigudes a diferent nivell	1
HX11X019	m	Marquesina de protecció en voladiu en bastida tubular amb sistema de seguretat amb tots els requisits reglamentaris, normalitzada i incorporada UNE-EN 12810-1 (HD-1000)	4
HX11X021	u	Passadís de protecció prefabricat metàl·lic amb sistema de seguretat amb tots els requisits reglamentaris, de llargària 2,5 m, d'amplària 1,1 m, amb paviment de entramat de platines metàl·liques i rampes articulades, baranes metàl·liques reglamentàries, muntants de 2 m d'alçada, sostre de xapa d'acer de 3 mm de gruix	4

SISTEMES DE PROTECCIÓ COL·LECTIVA

Codi	UA	Descripció	Riscos
H1512007	m	Protecció col·lectiva vertical del perímetre de les façanes contra caigudes de persones u objectes, amb suport metàl·lic tipus mènsula, de llargària 2,5 m, barra porta xarxes horitzontal, serjant d'ancoratge al sostre, xarxa de seguretat horitzontal i amb el desmuntatge inclòs	1
H1512013	m2	Protecció col·lectiva vertical dels laterals dels forats de les escales en tota l'alçada amb xarxa-teló normalitzada (UNE-EN 1263-1) de poliamida no regenerada, de tenacitat alta nuada amb corda perimetral de poliamida, ancoratge de fleix perforat i clau d'impacte d'acer i corda de cosit de 6 mm de	1

		diàmetre i amb el desmuntatge inclòs	
H1512212	m	Protecció col·lectiva vertical del perímetre del sostre amb xarxa per a proteccions superficials contra caigudes, de fil trenat de poliamida no regenerada, de tenacitat alta, de 4 mm de diàmetre, 80x80 mm de pas de malla, corda perimetral de poliamida de 12 mm de diàmetre nuada a la xarxa, d'alçària 5 m, amb ancoratges d'emborsament inferior, fixada al sostre cada 0,5 amb ganxos embeguts en el formigó, cordes d'hissat i subjecció de 12 mm de diàmetre, pescant metàl·lic de forca fixats al sostre cada 4,5 m amb ganxos embeguts en el formigó, en 1a col·locació i amb el desmuntatge inclòs	1
H151A1K1	m2	Protecció col·lectiva horitzontal d'obertures amb xarxa per a proteccions superficials contra caigudes, de fil trenat de poliamida no regenerada, de tenacitat alta, de 4 mm de diàmetre, 80x80 mm de pas de malla, corda perimetral de poliamida de 12 mm de diàmetre nuada a la xarxa, fixada amb fleix i tacs d'expansió i amb el desmuntatge inclòs	1
H151AEL1	m2	Protecció horitzontal d'obertures amb malla electrosoldada de barres corrugades d'acer 10x 10 cm i de 3 - 3 mm de diàmetre embegut en el formigó i amb el desmuntatge inclòs	1
H151AJ01	m2	Protecció horitzontal d'obertures d'1 m de diàmetre com a màxim, en sostres, amb fusta i amb el desmuntatge inclòs	1
H152J105	m	Cable fiador per al cinturó de seguretat, fixat en ancoratges de servei i amb el desmuntatge inclòs	1
H152U000	m	Tanca d'advertència o abalisament d'1 m d'alçada amb malla de polietilè taronja, fixada a 1 m del perímetre del sostre amb suports d'acer allotjats amb forats al sostre	1 /2 /6
H1531114	u	Plataforma en voladís, abatible per a càrrega i descàrrega de materials, d'1,4x1,7 m de planxa d'acer gofrada i perfils portants d'acer UPN 160, amb baranes laterals metàl·liques i cadena d'accés, fixada amb puntals i amb el desmuntatge inclòs	1 /4
HBBAA005	u	Senyal de prohibició, normalitzada amb pictograma negre sobre fons blanc, de forma circular amb cantells i banda transversal descendent d'esquerra a dreta a 45°, en color vermell, diàmetre 29 cm, amb cartell explicatiu rectangular, per ser vista fins 12 m, fixada i amb el desmuntatge inclòs	1 /2 /4 /6 /9 /10 /11 /13 /16 /17 /18
HBBAB115	u	Senyal de obligació, normalitzada amb pictograma blanc sobre fons blau, de forma circular amb cantells en color blanc, diàmetre 29 cm, amb cartell explicatiu rectangular, per ser vista fins 12 m, fixada i amb el desmuntatge inclòs	1 /2 /4 /6 /9 /10 /11 /13 /16 /17 /18
HBBAF004	u	Senyal d'advertència, normalitzada amb pictograma negre sobre fons groc, de forma triangular amb el cantell negre, costat major 41 cm, amb cartell explicatiu rectangular, per ser vista fins 12 m de distància, fixada i amb el desmuntatge inclòs	1 /2 /4 /6 /9 /10 /11 /13 /16 /17 /18
HDS11411	m	Baixant de runes de tub de PVC, de 40 cm de diàmetre, amb boques de descàrrega, brides i acoblament, col·locat i amb el desmuntatge inclòs	4 /10 /17

MESURES PREVENTIVES

Codi	Descripció	Riscos
I0000002	Planificar els treballs per a mantenir el màxim de temps possible les proteccions	1
I0000003	Itineraris preestablerts i balissats per al personal	1
I0000004	Revisió i manteniment periòdic de SPC	1
I0000005	Integrar la seguretat al disseny arquitectònic	1
I0000006	Disseny i estudi de les mesures preventives en fase de projecte	1
I0000008	Personal qualificat per a treballs en alçada	1
I0000013	Ordre i neteja	2 /6 /17
I0000014	Preparació i manteniment de les superfícies de treball	2 /6
I0000015	Organització de les zones de pas i emmagatzematge	2 /6
I0000025	Planificació d'àrees i llocs de treball	4
I0000026	Planificació de recorreguts i maniobres per a màquines i camions	4
I0000027	Elecció dels mitjans auxiliars de manteniment	4
I0000030	Suspendre i aixecar les càrregues dins de l'envolcall o fleixos originals	4
I0000031	Per a la manipulació de materials voluminosos i/o pesats, solicitar un procediment de treball específic	4
I0000038	Substituir lo manual per lo mecànic	9
I0000039	Planificació de compra i programa de manteniment d'eines	9
I0000040	Formació de l'operari en l'ús i manteniment d'eines	9
I0000044	Evitar processos de tallat de materials a l'obra	10
I0000045	Formació	10 /11 /13 /18
I0000055	Elecció dels equips de manteniment	13
I0000056	Paletització i eines ergonòmiques	13
I0000058	Adaptar la feina a les característiques individuals de la persona que la realitza	13
I0000060	Suspensió de les feines en condicions extremes	14
I0000061	Rotació dels llocs de treball	14
I0000062	Planificar els treballs per a realitzar-los en zones protegides	14
I0000063	En cas de vent, apuntalament i fixació de tots els elements inestables	14
I0000067	No treballar al costat de linies elèctriques amb cables nusos	16
I0000068	Elecció i manteniment de les eines elèctriques	16
I0000069	Formació i habilitació específica per a cada eina	16
I0000070	Compliment del REBT pel que fa a equips de protecció	16
I0000071	Revisió de la posta a terra	16
I0000072	Realitzar els treballs sobre superfícies seques	16

I0000073	Disposar de quadres elèctrics secundaris	16
I0000078	Evitar processos de divissió de material en sec	17
I0000079	Realitzar els treballs a l´aire lliure, sempre a sotavent	17
I0000084	Talls amb serra de trepar per via humida, amb proteccións integrades	10 /17
I0000086	Substituir els materials amb substàncies nocives	18
I0000151	Per treballs en alçada utilitzar plataformes elevadores mecàniques o hidràuliques	13
I0000152	Utilitzar mitjans mecànics(grues, transpalets, plataformes elevadores) per manipular càrregues	13
I0000153	Utilitzar pinça manual ergonómica per manipular blocs o maons	13
I0000154	Verificar nivell lumínic mínim (250 lux) a itineraris i llocs de treball	2 /6
I0000155	Controlar la temperatura i velocitat del vent als llocs de treball	14
I0000159	Per manipular càrregues llargues amb grua, utilitzar biga de repartiment	4
I0000161	Verificar que les connexions de les màquines es facin amb endolls reglamentaris	16

E06.E04 DIVISÒRIES (OBRA)

PARET DIVISÒRIA INTERIOR FINS A 30 CM DE GRUIX AMB PEÇES DE DIMENSIONS MÀXIMES DE 60x40x20 CM COL.LOCADES AMB MORTER ELABORAT A L'OBRA

Avaluació de riscos

Id	Risc	P	G	A
1	CAIGUDA DE PERSONES A DIFERENT NIVELL Situació: ITINERARIS A OBRA TREBALLS EN ALÇADA	1	3	3
2	CAIGUDA DE PERSONES AL MATEIX NIVELL Situació: ITINERARIS A OBRA ÀREA DE TREBALL MANCA D'IL.LUMINACIÓ	1	2	2
4	CAIGUDA D'OBJECTES PER MANIPULACIÓ O DE MATERIALS TRANSPORTATS Situació: MANIPULACIÓ D'APLECS	1	3	3
6	TREPITJADES SOBRE OBJECTES Situació: ITINERARIS A OBRA ÀREADE TREBALL MANCA D'IL.LUMINACIÓ	2	2	3
9	COPS AMB OBJECTES O EINES (TALLS) Situació: EINES	2	2	3
10	PROJECCIÓ DE FRAGMENTS O PARTÍCULES Situació: MANIPULACIÓ I AJUST DE MATERIALS RETIRADA DE RUNA	2	1	2
11	ATRAPAMENT PER O ENTRE OBJECTES Situació: PELS MATERIALS PER LA FORMIGONERA	1	3	3
13	SOBREESFORÇOS Situació: MANIPULACIÓ MANUAL	2	2	3
14	EXPOSICIÓ A CONDICIONS AMBIENTALS EXTREMES Situació: TREBALLS A L'EXTERIOR	1	2	2
16	EXPOSICIÓ A CONTACTES ELÈCTRICS Situació: CONTACTES DIRECTES I INDIRECTES	1	2	2
17	INHALACIÓ O INGESTIÓ DE SUBSTANCIES NOCIVES Situació: TALL I AJUSTOS EN SEC RETIRADA DE RUNA	2	1	2
18	CONTACTES AMB SUBSTANCIES NOCIVES (CÀUSTIQUES, CORROSIVES, IRRITANTS O AL·LERGÈNIQUES) Situació: CONTACTES AMB AGLOMERANTS I ADHESIUS	1	2	2

P: Probabilitat (1,2,3) / G: Gravetat (1,2,3) / A: Avaluació (1,2,3,4,5)

EQUIPS PROTECCIÓ INDIVIDUAL

Codi	UA	Descripció	Riscos
H1411111	u	Casc de seguretat per a ús normal, contra cops, de polietilè amb un pes màxim de 400 g, homologat segons UNE-EN 812	1 /2 /4 /6 /9 /10 /11 /14 /16 /17 /18
H1421110	u	Ulleres de seguretat antiimpactes estàndard, amb muntura universal, amb visor transparent i tractament contra l'entelament, homologades segons UNE-EN 167 i UNE-EN 168	10 /14 /18
H1431101	u	Protector auditiu de tap d'escuma, homologat segons UNE-EN 352-2 i UNE-EN 458	14
H145C002	u	Parella de guants de protecció contra riscs mecànics comuns de construcció nivell 3, homologats segons UNE-EN 388 i UNE-EN 420	9 /10 /11 /14
H145E003	u	Parella de guants contra agents químics i microorganismes, homologats segons UNE-EN 374-1, -2, -3 i UNE-EN 420	18
H145K153	u	Parella de guants de material aïllant per a treballs elèctrics, classe 00, logotip color beix, tensió	16

		màxima 500 V, homologats segons UNE-EN 420	
H1465275	u	Parella de botes baixes de seguretat industrial per a treballs de construcció en general, resistents a la humitat, de pell rectificada, amb turmellera encoixinada, amb puntera metàl·lica, sola antilliscant, falca amortidora d'impactes al taló i sense plantilla metàl·lica, homologades segons UNE-EN ISO 20344, UNE-EN ISO 20345, UNE-EN ISO 20346 i UNE-EN ISO 20347	1 /2 /4 /6 /9 /10 /11 /14 /16 /17 /18
H147D102	u	Sistema anticaiguda compost per un arnès anticaiguda amb tirants, bandes secundàries, bandes subglúties, bandes de cuixa, recolzament dorsal per a subjecció, elements d'ajust, element dorsal d'enganxament d'arnès anticaiguda i sivella, incorporat a un element d'amarrament composat per un terminal manufacturat, homologat segons UNE-EN 361, UNE-EN 362, UNE-EN 364, UNE-EN 365 i UNE-EN 354	1
H147L015	u	Aparell d'ancoratge per a equip de protecció individual contra caiguda d'alçada, homologat segons UNE-EN 795, amb fixació amb tac mecànic	1
H147N000	u	Faixa de protecció dorslumbar	13
H1481242	u	Granota de treball per a construcció, de polièster i cotó (65%-35%), color beix, trama 240, amb butxaques interiors, homologada segons UNE-EN 340	1 /2 /4 /6 /9 /11 /14 /16 /17 /18
H1482422	u	Camisa de treball per a muntatges i/o treballs mecànics, soldadors i/o treballadors de tubs, de polièster i cotó (65%-35%), color blavenc amb butxaques interiors, trama 240, homologada segons UNE-EN 340	14
H1485800	u	Armilla reflectant amb tires reflectants a la cintura, al pit i a l'esquena, homologada segons UNE-EN 471	4
H1486241	u	Casaca tipus enginyer, de polièster embuatada amb material aïllant, butxaques exteriors	14
H1487350	u	Impermeable amb jaqueta, caputxa i pantalons, per a edificació, de PVC soldat de 0,3 mm de gruix, homologat segons UNE-EN 340	14

MITJANS AUXILIARS D'UTILITAT PREVENTIVA

Codi	UA	Descripció	Riscos
HX11X004	u	Barana definitiva, prevista en projecte, per a protecció de caigudes a diferent nivell	1

SISTEMES DE PROTECCIÓ COL·LECTIVA

Codi	UA	Descripció	Riscos
H1512007	m	Protecció col·lectiva vertical del perímetre de les façanes contra caigudes de persones u objectes, amb suport metàl·lic tipus mènsula, de llargària 2,5 m, barra porta xarxes horitzontal, serjant d'ancoratge al sostre, xarxa de seguretat horitzontal i amb el desmuntatge inclòs	1
H1512013	m2	Protecció col·lectiva vertical dels laterals dels forats de les escales en tota l'alçada amb xarxa-teló normalitzada (UNE-EN 1263-1) de poliamida no regenerada, de tenacitat alta nuada amb corda perimetral de poliamida, ancoratge de fleix perforat i clau d'impacte d'acer i corda de cosit de 6 mm de diàmetre i amb el desmuntatge inclòs	1
H1512212	m	Protecció col·lectiva vertical del perímetre del sostre amb xarxa per a proteccions superficials contra caigudes, de fil trenat de poliamida no regenerada, de tenacitat alta, de 4 mm de diàmetre, 80x80 mm de pas de malla, corda perimetral de poliamida de 12 mm de diàmetre nuada a la xarxa, d'alçària 5 m, amb ancoratges d'emborsament inferior, fixada al sostre cada 0,5 amb ganxos embeguts en el formigó, cordes d'hissat i subjecció de 12 mm de diàmetre, pescant metàl·lic de forca fixats al sostre cada 4,5 m amb ganxos embeguts en el formigó, en 1a col·locació i amb el desmuntatge inclòs	1
H151A1K1	m2	Protecció col·lectiva horitzontal d'obertures amb xarxa per a proteccions superficials contra caigudes, de fil trenat de poliamida no regenerada, de tenacitat alta, de 4 mm de diàmetre, 80x80 mm de pas de malla, corda perimetral de poliamida de 12 mm de diàmetre nuada a la xarxa, fixada amb fleix i tacs d'expansió i amb el desmuntatge inclòs	1
H151AEL1	m2	Protecció horitzontal d'obertures amb malla electrosoldada de barres corrugades d'acer 10x 10 cm i de 3 - 3 mm de diàmetre embegut en el formigó i amb el desmuntatge inclòs	1
H151AJ01	m2	Protecció horitzontal d'obertures d'1 m de diàmetre com a màxim, en sostres, amb fusta i amb el desmuntatge inclòs	1
H152J105	m	Cable fiador per al cinturó de seguretat, fixat en ancoratges de servei i amb el desmuntatge inclòs	1
H152U000	m	Tanca d'advertència o abalisament d'1 m d'alçada amb malla de polietilè taronja, fixada a 1 m del perímetre del sostre amb suports d'acer allotjats amb forats al sostre	1 /2 /6
H1531114	u	Plataforma en voladís, abatible per a càrrega i descàrrega de materials, d'1,4x1,7 m de planxa d'acer gofrada i perfils portants d'acer UPN 160, amb baranes laterals metàl·liques i cadena d'accés, fixada amb puntals i amb el desmuntatge inclòs	1 /4
HBBAA005	u	Senyal de prohibició, normalitzada amb pictograma negre sobre fons blanc, de forma circular amb cantells i banda transversal descendent d'esquerra a dreta a 45°, en color vermell, diàmetre 29 cm, amb cartell explicatiu rectangular, per ser vista fins 12 m, fixada i amb el desmuntatge inclòs	1 /2 /4 /6 /9 /10 /11 /13 /16 /17 /18
HBBAB115	u	Senyal de obligació, normalitzada amb pictograma blanc sobre fons blau, de forma circular amb cantells en color blanc, diàmetre 29 cm, amb cartell explicatiu rectangular, per ser vista fins 12 m, fixada i amb el desmuntatge inclòs	1 /2 /4 /6 /9 /10 /11 /13 /16 /17 /18
HBBAF004	u	Senyal d'advertència, normalitzada amb pictograma negre sobre fons groc, de forma triangular amb el cantell negre, costat major 41 cm, amb cartell explicatiu rectangular, per ser vista fins 12 m de distància, fixada i amb el desmuntatge inclòs	1 /2 /4 /6 /9 /10 /11 /13 /16 /17 /18

HDS11411	m	Baixant de runes de tub de PVC, de 40 cm de diàmetre, amb boques de descàrrega, brides i acoblament, col·locat i amb el desmuntatge inclòs	6 /10 /17

MESURES PREVENTIVES

Codi	Descripció	Riscos
I0000002	Planificar els treballs per a mantenir el màxim de temps possible les proteccions	1
I0000003	Itineraris preestablerts i balissats per al personal	1
I0000004	Revisió i manteniment periòdic de SPC	1
I0000013	Ordre i neteja	2 /6 /17
I0000014	Preparació i manteniment de les superfícies de treball	2 /6
I0000015	Organització de les zones de pas i emmagatzematge	2 /6
I0000017	Als plans inclinats, treballar sobre superfícies rugoses i no lliscants	2
I0000025	Planificació d'àrees i llocs de treball	4
I0000026	Planificació de recorreguts i maniobres per a màquines i camions	4
I0000027	Elecció dels mitjans auxiliars de manteniment	4
I0000028	Impedir l'accés de personal dins del radi d'acció de càrregues suspeses	4
I0000029	No balancejar les càrregues suspeses	4
I0000030	Suspendre i aixecar les càrregues dins de l'envolcall o fleixos originals	4
I0000031	Per a la manipulació de materials voluminosos i/o pesats, solicitar un procediment de treball específic	4
I0000038	Substituir lo manual per lo mecànic	9 /10
I0000039	Planificació de compra i programa de manteniment d'eines	9 /11
I0000040	Formació de l'operari en l'ús i manteniment d'eines	9
I0000044	Evitar processos de tallat de materials a l'obra	10
I0000045	Formació	10 /13 /18
I0000046	Evitar processos d'ajust en obra	10
I0000047	Planificació i procediments per a la càrrega i descàrrega de materials	11
I0000055	Elecció dels equips de manteniment	13
I0000056	Paletització i eines ergonòmiques	13
I0000058	Adaptar la feina a les característiques individuals de la persona que la realitza	13
I0000060	Suspensió de les feines en condicions extremes	14
I0000061	Rotació dels llocs de treball	14 /17
I0000062	Planificar els treballs per a realitzar-los en zones protegides	14
I0000063	En cas de vent, apuntalament i fixació de tots els elements inestables	14
I0000067	No treballar al costat de linies elèctriques amb cables nusos	16
I0000068	Elecció i manteniment de les eines elèctriques	16
I0000069	Formació i habilitació específica per a cada eina	16
I0000070	Compliment del REBT pel que fa a equips de protecció	16
I0000071	Revisió de la posta a terra	16
I0000072	Realitzar els treballs sobre superfícies seques	16
I0000073	Disposar de quadres elèctrics secundaris	16
I0000074	Reg de les zones de treball	17
I0000078	Evitar processos de divissió de material en sec	17
I0000079	Realitzar els treballs a l´aire lliure, sempre a sotavent	17
I0000084	Talls amb serra de trepar per via humida, amb proteccións integrades	10
I0000086	Substituir els materials amb substàncies nocives	18
I0000151	Per treballs en alçada utilitzar plataformes elevadores mecàniques o hidràuliques	13
I0000152	Utilitzar mitjans mecànics(grues, transpalets, plataformes elevadores) per manipular càrregues	13
I0000153	Utilitzar pinça manual ergonómica per manipular blocs o maons	13
I0000154	Verificar nivell lumínic mínim (250 lux) a itineraris i llocs de treball	2 /6 /9 /14
I0000161	Verificar que les connexions de les màquines es facin amb endolls reglamentaris	16

E06.E05 DIVISÒRIES (PREFABRICATS, PLADUR, ALUMINI, FUSTA, ETC.)

PARET DIVISÒRIA INTERIOR FINS A 30 CM DE GRUIX A BASE DE PLAFONS PREFABRICATS ANCORATS ENTRE SI O A ELEMENTS FIXOS I ESTRUCTURALS

Avaluació de riscos

Id	Risc	P	G	A
1	CAIGUDA DE PERSONES A DIFERENT NIVELL Situació: ITINERARIS A OBRA TREBALLS EN ALÇADA	1	3	3
2	CAIGUDA DE PERSONES AL MATEIX NIVELL Situació: ITINERARIS A OBRA ÀREA DE TREBALL MANCA D'IL.LUMINACIÓ	1	2	2

4	CAIGUDA D'OBJECTES PER MANIPULACIÓ O DE MATERIALS TRANSPORTATS Situació: MANIPULACIÓ D'APLECS	1	3	3
6	TREPITJADES SOBRE OBJECTES Situació: ITINERARIS A OBRA ÀREA DE TREBALL MANCA D'IL.LUMINACIÓ	2	2	3
9	COPS AMB OBJECTES O EINES (TALLS) Situació: EINES	3	2	4
10	PROJECCIÓ DE FRAGMENTS O PARTÍCULES Situació: TALL, MANIPULACIÓ MATERIALS RETIRADA DE RUNA	2	1	2
11	ATRAPAMENT PER O ENTRE OBJECTES Situació: EN MANS I PEUS AL MANIPULAR MATERIALS	1	2	2
13	SOBREESFORÇOS Situació: MANIPULACIÓ MANUAL	2	2	3
16	EXPOSICIÓ A CONTACTES ELÈCTRICS Situació: CONTACTES DIRECTES I INDIRECTES	1	2	2
17	INHALACIÓ O INGESTIÓ DE SUBSTANCIES NOCIVES Situació: POLS DE TALL DE MATERIALS RETIRADA DE RUNA	2	1	2
18	CONTACTES AMB SUBSTANCIES NOCIVES (CÀUSTIQUES, CORROSIVES, IRRITANTS O AL·LERGÈNIQUES) Situació: AGLOMERANTS I COLES PIGMENTSI MÀSTICS	1	2	2

P: Probabilitat (1,2,3) / G: Gravetat (1,2,3) / A: Avaluació (1,2,3,4,5)

EQUIPS PROTECCIÓ INDIVIDUAL

Codi	UA	Descripció	Riscos
H1411111	u	Casc de seguretat per a ús normal, contra cops, de polietilè amb un pes màxim de 400 g, homologat segons UNE-EN 812	1 /2 /4 /6 /9 /10 /11 /16 /17 /18
H1421110	u	Ulleres de seguretat antiimpactes estàndard, amb muntura universal, amb visor transparent i tractament contra l'entelament, homologades segons UNE-EN 167 i UNE-EN 168	10 /18
H145C002	u	Parella de guants de protecció contra riscs mecànics comuns de construcció nivell 3, homologats segons UNE-EN 388 i UNE-EN 420	9 /10 /11
H145E003	u	Parella de guants contra agents químics i microorganismes, homologats segons UNE-EN 374-1, -2, -3 i UNE-EN 420	18
H145K153	u	Parella de guants de material aïllant per a treballs elèctrics, classe 00, logotip color beix, tensió màxima 500 V, homologats segons UNE-EN 420	16
H1463253	u	Parella de botes dielèctriques resistents a la humitat, de pell rectificada, amb turmellera encoixinada sola antilliscant i antiestàtica, falca amortidora per al taló, llengüeta de manxa, de despreniment ràpid, sense ferramenta metàl·lica, amb puntera reforçada, homologades segons DIN 4843	16
H1465275	u	Parella de botes baixes de seguretat industrial per a treballs de construcció en general, resistents a la humitat, de pell rectificada, amb turmellera encoixinada, amb puntera metàl·lica, sola antilliscant, falca amortidora d'impactes al taló i sense plantilla metàl·lica, homologades segons UNE-EN ISO 20344, UNE-EN ISO 20345, UNE-EN ISO 20346 i UNE-EN ISO 20347	1 /2 /4 /6 /9 /10 /11 /17 /18
H147D102	u	Sistema anticaiguda compost per un arnès anticaiguda amb tirants, bandes secundàries, bandes subglúties, bandes de cuixa, recolzament dorsal per a subjecció, elements d'ajust, element dorsal d'enganxament d'arnès anticaiguda i sivella, incorporat a un element d'amarrament composat per un terminal manufacturat, homologat segons UNE-EN 361, UNE-EN 362, UNE-EN 364, UNE-EN 365 i UNE-EN 354	1
H147L015	u	Aparell d'ancoratge per a equip de protecció individual contra caiguda d'alçada, homologat segons UNE-EN 795, amb fixació amb tac mecànic	1
H147N000	u	Faixa de protecció dorslumbar	13
H1481242	u	Granota de treball per a construcció, de polièster i cotó (65%-35%), color beix, trama 240, amb butxaques interiors, homologada segons UNE-EN 340	1 /2 /4 /6 /9 /11 /16 /17 /18
H1485800	u	Armilla reflectant amb tires reflectants a la cintura, al pit i a l'esquena, homologada segons UNE-EN 471	4

MITJANS AUXILIARS D'UTILITAT PREVENTIVA

Codi	UA	Descripció	Riscos
HX11X003	u	Bastida modular amb estructura tubular i sistema de seguretat amb tots els requisits reglamentaris en previsió de caigudes per a la realització d'estructures, tancaments, cobertes, i altres treballs en alçada	1
HX11X004	u	Barana definitiva, prevista en projecte, per a protecció de caigudes a diferent nivell	1
HX11X019	m	Marquesina de protecció en voladiu en bastida tubular amb sistema de seguretat amb tots els requisits reglamentaris, normalitzada i incorporada UNE-EN 12810-1 (HD-1000)	4
HX11X021	u	Passadís de protecció prefabricat metàl·lic amb sistema de seguretat amb tots els requisits reglamentaris, de llargària 2,5 m, d'amplària 1,1 m, amb paviment de entramat de platines	4

	metàl·liques i rampes articulades, baranes metàl·liques reglamentàries, muntants de 2 m d'alçada, sostre de xapa d'acer de 3 mm de gruix

SISTEMES DE PROTECCIÓ COL·LECTIVA

Codi	UA	Descripció	Riscos
H1512007	m	Protecció col·lectiva vertical del perímetre de les façanes contra caigudes de persones u objectes, amb suport metàl·lic tipus mènsula, de llargària 2,5 m, barra porta xarxes horitzontal, serjant d'ancoratge al sostre, xarxa de seguretat horitzontal i amb el desmuntatge inclòs	1
H1512013	m2	Protecció col·lectiva vertical dels laterals dels forats de les escales en tota l'alçada amb xarxa-teló normalitzada (UNE-EN 1263-1) de poliamida no regenerada, de tenacitat alta nuada amb corda perimetral de poliamida, ancoratge de fleix perforat i clau d'impacte d'acer i corda de cosit de 6 mm de diàmetre i amb el desmuntatge inclòs	1
H151A1K1	m2	Protecció col·lectiva horitzontal d'obertures amb xarxa per a proteccions superficials contra caigudes, de fil trenat de poliamida no regenerada, de tenacitat alta, de 4 mm de diàmetre, 80x80 mm de pas de malla, corda perimetral de poliamida de 12 mm de diàmetre nuada a la xarxa, fixada amb fleix i tacs d'expansió i amb el desmuntatge inclòs	1
H151AEL1	m2	Protecció horitzontal d'obertures amb malla electrosoldada de barres corrugades d'acer 10x 10 cm i de 3 - 3 mm de diàmetre embegut en el formigó i amb el desmuntatge inclòs	1
H151AJ01	m2	Protecció horitzontal d'obertures d'1 m de diàmetre com a màxim, en sostres, amb fusta i amb el desmuntatge inclòs	1
H152J105	m	Cable fiador per al cinturó de seguretat, fixat en ancoratges de servei i amb el desmuntatge inclòs	1
H152U000	m	Tanca d'advertència o abalisament d'1 m d'alçada amb malla de polietilè taronja, fixada a 1 m del perímetre del sostre amb suports d'acer allotjats amb forats al sostre	1 /2 /6
H1531114	u	Plataforma en voladís, abatible per a càrrega i descàrrega de materials, d'1,4x1,7 m de planxa d'acer gofrada i perfils portants d'acer UPN 160, amb baranes laterals metàl·liques i cadena d'accés, fixada amb puntals i amb el desmuntatge inclòs	1 /4
HBBAA005	u	Senyal de prohibició, normalitzada amb pictograma negre sobre fons blanc, de forma circular amb cantells i banda transversal descendent d'esquerra a dreta a 45°, en color vermell, diàmetre 29 cm, amb cartell explicatiu rectangular, per ser vista fins 12 m, fixada i amb el desmuntatge inclòs	1 /2 /4 /6 /9 /10 /11 /13 /16 /17 /18
HBBAB115	u	Senyal de obligació, normalitzada amb pictograma blanc sobre fons blau, de forma circular amb cantells en color blanc, diàmetre 29 cm, amb cartell explicatiu rectangular, per ser vista fins 12 m, fixada i amb el desmuntatge inclòs	1 /2 /4 /6 /9 /10 /11 /13 /16 /17 /18
HBBAF004	u	Senyal d'advertència, normalitzada amb pictograma negre sobre fons groc, de forma triangular amb el cantell negre, costat major 41 cm, amb cartell explicatiu rectangular, per ser vista fins 12 m de distància, fixada i amb el desmuntatge inclòs	1 /2 /4 /6 /9 /10 /11 /13 /16 /17 /18
HDS11411	m	Baixant de runes de tub de PVC, de 40 cm de diàmetre, amb boques de descàrrega, brides i acoblament, col·locat i amb el desmuntatge inclòs	10 /17

MESURES PREVENTIVES

Codi	Descripció	Riscos
I0000002	Planificar els treballs per a mantenir el màxim de temps possible les proteccions	1
I0000003	Itineraris preestablerts i balissats per al personal	1
I0000004	Revisió i manteniment periòdic de SPC	1
I0000013	Ordre i neteja	2 /6 /17
I0000014	Preparació i manteniment de les superfícies de treball	2 /6
I0000015	Organització de les zones de pas i emmagatzematge	2 /6
I0000017	Als plans inclinats, treballar sobre superfícies rugoses i no lliscants	2
I0000025	Planificació d'àrees i llocs de treball	4
I0000026	Planificació de recorreguts i maniobres per a màquines i camions	4
I0000027	Elecció dels mitjans auxiliars de manteniment	4
I0000028	Impedir l'accés de personal dins del radi d'acció de càrregues suspeses	4
I0000029	No balancejar les càrregues suspeses	4
I0000030	Suspendre i aixecar les càrregues dins de l'envolcall o fleixos originals	4
I0000031	Per a la manipulació de materials voluminosos i/o pesats, solicitar un procediment de treball específic	4
I0000038	Substituir lo manual per lo mecànic	9 /10
I0000039	Planificació de compra i programa de manteniment d'eines	9
I0000040	Formació de l'operari en l'ús i manteniment d'eines	9
I0000044	Evitar processos de tallat de materials a l'obra	10
I0000045	Formació	10 /13 /18
I0000046	Evitar processos d'ajust en obra	10
I0000047	Planificació i procediments per a la càrrega i descàrrega de materials	11
I0000055	Elecció dels equips de manteniment	13
I0000056	Paletització i eines ergonòmiques	13
I0000058	Adaptar la feina a les característiques individuals de la persona que la realitza	13
I0000061	Rotació dels llocs de treball	17

I0000067	No treballar al costat de linies elèctriques amb cables nusos	16
I0000068	Elecció i manteniment de les eines elèctriques	16
I0000069	Formació i habilitació específica per a cada eina	16
I0000070	Compliment del REBT pel que fa a equips de protecció	16
I0000071	Revisió de la posta a terra	16
I0000072	Realitzar els treballs sobre superfícies seques	16
I0000073	Disposar de quadres elèctrics secundaris	16
I0000078	Evitar processos de divissió de material en sec	17
I0000079	Realitzar els treballs a l´aire lliure, sempre a sotavent	17
I0000084	Talls amb serra de trepar per via humida, amb protecciónes integrades	10
I0000086	Substituir els materials amb substàncies nocives	18
I0000151	Per treballs en alçada utilitzar plataformes elevadores mecàniques o hidràuliques	13
I0000152	Utilitzar mitjans mecànics(grues, transpalets, plataformes elevadores) per manipular càrregues	13
I0000154	Verificar nivell lumínic mínim (250 lux) a itineraris i llocs de treball	2 /6 /9
I0000161	Verificar que les connexions de les màquines es facin amb endolls reglamentaris	16

E07 IMPERMEABILITZACIONS - AÏLLAMENTS I JUNTES

E07.E01 COBERTES PLANES

FORMACIÓ DE COBERTA PLANA SOBRE FORJAT O PARAMENT HORITZONTAL INCLOENT FORMACIÓ DE PENDENTS DE DESGUÀS, COL.LOCACIÓ I PROTECCIÓ DE MEMBRANA IMPERMEABILITZANT

Avaluació de riscos

Id	Risc	P	G	A
1	CAIGUDA DE PERSONES A DIFERENT NIVELL Situació: ITINERARIS A OBRA TREBALLS EN ALÇADA	1	3	3
2	CAIGUDA DE PERSONES AL MATEIX NIVELL Situació: ITINERARIS A OBRA ÀREA DE TREBALL MANCA D'IL·LUMINACIÓ	1	2	2
4	CAIGUDA D'OBJECTES PER MANIPULACIÓ O DE MATERIALS TRANSPORTATS Situació: MANIPULACIÓ D'APLECS	1	3	3
6	TREPITJADES SOBRE OBJECTES Situació: ITINERARIS A OBRA ÀREA DE TREBALL MANCA D'IL.LUMINACIÓ	1	2	2
9	COPS AMB OBJECTES O EINES (TALLS) Situació: EINES	2	2	3
13	SOBREESFORÇOS Situació: MANIPULACIÓ MANUAL	2	2	3
14	EXPOSICIÓ A CONDICIONS AMBIENTALS EXTREMES Situació: TREBALLS A L'EXTERIOR	2	2	3
15	CONTACTES TÈRMICS Situació: SOLDADURA DE MEMBRANA PER FUSIÓ	1	2	2
16	EXPOSICIÓ A CONTACTES ELÈCTRICS Situació: CONTACTES DIRECTES I INDIRECTES	1	2	2
17	INHALACIÓ O INGESTIÓ DE SUBSTANCIES NOCIVES Situació: DISSOLVENTS I COLES	1	2	2
18	CONTACTES AMB SUBSTANCIES NOCIVES (CÀUSTIQUES, CORROSIVES, IRRITANTS O AL·LERGÈNIQUES) Situació: DISSOLVENTS I COLES	1	2	2
21	INCENDIS Situació: DISSOLVENTS I COLES	1	2	2

P: Probabilitat (1,2,3) / G: Gravetat (1,2,3) / A: Avaluació (1,2,3,4,5)

EQUIPS PROTECCIÓ INDIVIDUAL

Codi	UA	Descripció	Riscos
H1411111	u	Casc de seguretat per a ús normal, contra cops, de polietilè amb un pes màxim de 400 g, homologat segons UNE-EN 812	1 /2 /4 /6 /9 /14 /15 /18 /21
H1421110	u	Ulleres de seguretat antiimpactes estàndard, amb muntura universal, amb visor transparent i tractament contra l'entelament, homologades segons UNE-EN 167 i UNE-EN 168	14 /18
H1431101	u	Protector auditiu de tap d'escuma, homologat segons UNE-EN 352-2 i UNE-EN 458	14
H1432012	u	Protector auditiu d'auricular, acoblat al cap amb arnès i orelleres antisoroll, homologat segons UNE-EN 352-1 i UNE-EN 458	14
H1447005	u	Màscara de protecció respiratòria, homologada segons UNE-EN 136	17

H1459630	u	Parella de guants per a soldador, amb palmell de pell, folre interior de cotó, i mànіga llarga de serratge folrada de dril fort, homologats segons UNE-EN 407 i UNE-EN 420	15 /21
H145C002	u	Parella de guants de protecció contra riscs mecànics comuns de construcció nivell 3, homologats segons UNE-EN 388 i UNE-EN 420	6 /9 /14
H145E003	u	Parella de guants contra agents químics i microorganismes, homologats segons UNE-EN 374-1, -2, -3 i UNE-EN 420	18
H145K153	u	Parella de guants de material aïllant per a treballs elèctrics, classe 00, logotip color beix, tensió màxima 500 V, homologats segons UNE-EN 420	16
H1463253	u	Parella de botes dielèctriques resistents a la humitat, de pell rectificada, amb turmellera encoixinada sola antilliscant i antiestàtica, falca amortidora per al taló, llengüeta de manxa, de despreniment ràpid, sense ferramenta metàl·lica, amb puntera reforçada, homologades segons DIN 4843	16
H1465275	u	Parella de botes baixes de seguretat industrial per a treballs de construcció en general, resistents a la humitat, de pell rectificada, amb turmellera encoixinada, amb puntera metàl·lica, sola antilliscant, falca amortidora d'impactes al taló i sense plantilla metàl·lica, homologades segons UNE-EN ISO 20344, UNE-EN ISO 20345, UNE-EN ISO 20346 i UNE-EN ISO 20347	1 /2 /4 /9 /14 /15 /18 /21
H147D102	u	Sistema anticaiguda compost per un arnès anticaiguda amb tirants, bandes secundàries, bandes subglúties, bandes de cuixa, recolzament dorsal per a subjecció, elements d'ajust, element dorsal d'enganxament d'arnès anticaiguda i sivella, incorporat a un element d'amarrament composat per un terminal manufacturat, homologat segons UNE-EN 361, UNE-EN 362, UNE-EN 364, UNE-EN 365 i UNE-EN 354	1
H147L015	u	Aparell d'ancoratge per a equip de protecció individual contra caiguda d'alçada, homologat segons UNE-EN 795, amb fixació amb tac mecànic	1
H147N000	u	Faixa de protecció dorslumbar	13
H1481242	u	Granota de treball per a construcció, de polièster i cotó (65%-35%), color beix, trama 240, amb butxaques interiors, homologada segons UNE-EN 340	1 /2 /4 /6 /9 /14 /15 /16 /18 /21
H1482222	u	Camisa de treball per a construcció, de polièster i cotó (65%-35%), color beix amb butxaques interiors, trama 240, homologada segons UNE-EN 340	14
H1485800	u	Armilla reflectant amb tires reflectants a la cintura, al pit i a l'esquena, homologada segons UNE-EN 471	4
H1486241	u	Casaca tipus enginyer, de polièster embuatada amb material aïllant, butxaques exteriors	14
H1487350	u	Impermeable amb jaqueta, caputxa i pantalons, per a edificació, de PVC soldat de 0,3 mm de gruix, homologat segons UNE-EN 340	14

MITJANS AUXILIARS D'UTILITAT PREVENTIVA

Codi	UA	Descripció	Riscos
HX11X003	u	Bastida modular amb estructura tubular i sistema de seguretat amb tots els requisits reglamentaris en previsió de caigudes per a la realització d'estructures, tancaments, cobertes, i altres treballs en alçada	1
HX11X004	u	Barana definitiva, prevista en projecte, per a protecció de caigudes a diferent nivell	1
HX11X019	m	Marquesina de protecció en voladiu en bastida tubular amb sistema de seguretat amb tots els requisits reglamentaris, normalitzada i incorporada UNE-EN 12810-1 (HD-1000)	4
HX11X021	u	Passadís de protecció prefabricat metàl·lic amb sistema de seguretat amb tots els requisits reglamentaris, de llargària 2,5 m, d'amplària 1,1 m, amb paviment de entramat de platines metàl·liques i rampes articulades, baranes metàl·liques reglamentàries, muntants de 2 m d'alçada, sostre de xapa d'acer de 3 mm de gruix	4

SISTEMES DE PROTECCIÓ COL·LECTIVA

Codi	UA	Descripció	Riscos
H1512007	m	Protecció col·lectiva vertical del perímetre de les façanes contra caigudes de persones u objectes, amb suport metàl·lic tipus mènsula, de llargària 2,5 m, barra porta xarxes horitzontal, serjant d'ancoratge al sostre, xarxa de seguretat horitzontal i amb el desmuntatge inclòs	1
H1512010	m2	Protecció de projecció de partícules incandescents amb manta ignífuga, xarxa de seguretat normalitzada (UNE-EN 1263-1) poliamida no regenerada, de tenacitat alta, nuada amb corda perimetral de poliamida i corda de cosit de 12 mm de diàmetre i amb el desmuntatge inclòs	21
H1512013	m2	Protecció col·lectiva vertical dels laterals dels forats de les escales en tota l'alçada amb xarxa-teló normalitzada (UNE-EN 1263-1) de poliamida no regenerada, de tenacitat alta nuada amb corda perimetral de poliamida, ancoratge de fleix perforat i clau d'impacte d'acer i corda de cosit de 6 mm de diàmetre i amb el desmuntatge inclòs	1
H1512212	m	Protecció col·lectiva vertical del perímetre del sostre amb xarxa per a proteccions superficials contra caigudes, de fil trenat de poliamida no regenerada, de tenacitat alta, de 4 mm de diàmetre, 80x80 mm de pas de malla, corda perimetral de poliamida de 12 mm de diàmetre nuada a la xarxa, d'alçària 5 m, amb ancoratges d'emborsament inferior, fixada al sostre cada 0,5 amb ganxos embeguts en el formigó, cordes d'hissat i subjecció de 12 mm de diàmetre, pescant metàl·lic de forca fixats al sostre cada 4,5 m amb ganxos embeguts en el formigó, en 1a col·locació i amb el desmuntatge inclòs	1
H151A1K1	m2	Protecció col·lectiva horitzontal d'obertures amb xarxa per a proteccions superficials contra caigudes, de fil trenat de poliamida no regenerada, de tenacitat alta, de 4 mm de diàmetre, 80x80 mm de pas de malla, corda perimetral de poliamida de 12 mm de diàmetre nuada a la xarxa, fixada amb fleix i tacs	1

		d'expansió i amb el desmuntatge inclòs	
H151AEL1	m2	Protecció horitzontal d'obertures amb malla electrosoldada de barres corrugades d'acer 10x 10 cm i de 3 - 3 mm de diàmetre embegut en el formigó i amb el desmuntatge inclòs	1
H151AJ01	m2	Protecció horitzontal d'obertures d'1 m de diàmetre com a màxim, en sostres, amb fusta i amb el desmuntatge inclòs	1
H152J105	m	Cable fiador per al cinturó de seguretat, fixat en ancoratges de servei i amb el desmuntatge inclòs	1
H152U000	m	Tanca d'advertència o abalisament d'1 m d'alçada amb malla de polietilè taronja, fixada a 1 m del perímetre del sostre amb suports d'acer allotjats amb forats al sostre	1 /2
HBBAA005	u	Senyal de prohibició, normalitzada amb pictograma negre sobre fons blanc, de forma circular amb cantells i banda transversal descendent d'esquerra a dreta a 45°, en color vermell, diàmetre 29 cm, amb cartell explicatiu rectangular, per ser vista fins 12 m, fixada i amb el desmuntatge inclòs	1 /2 /4 /6 /9 /13 /15 /16 /17 /18 /21
HBBAB115	u	Senyal de obligació, normalitzada amb pictograma blanc sobre fons blau, de forma circular amb cantells en color blanc, diàmetre 29 cm, amb cartell explicatiu rectangular, per ser vista fins 12 m, fixada i amb el desmuntatge inclòs	1 /2 /4 /6 /9 /13 /15 /16 /17 /18 /21
HBBAF004	u	Senyal d'advertència, normalitzada amb pictograma negre sobre fons groc, de forma triangular amb el cantell negre, costat major 41 cm, amb cartell explicatiu rectangular, per ser vista fins 12 m de distància, fixada i amb el desmuntatge inclòs	1 /2 /4 /6 /9 /13 /15 /16 /17 /18 /21
HM31161J	u	Extintor de pols seca, de 6 kg de càrrega, amb pressió incorporada, pintat, amb suport a la paret i amb el desmuntatge inclòs	21

MESURES PREVENTIVES

Codi	Descripció	Riscos
I0000002	Planificar els treballs per a mantenir el màxim de temps possible les proteccions	1
I0000004	Revisió i manteniment periòdic de SPC	1
I0000005	Integrar la seguretat al disseny arquitectònic	1
I0000006	Disseny i estudi de les mesures preventives en fase de projecte	1
I0000008	Personal qualificat per a treballs en alçada	1
I0000013	Ordre i neteja	2 /6
I0000014	Preparació i manteniment de les superfícies de treball	2 /6
I0000015	Organització de les zones de pas i emmagatzematge	2 /6
I0000017	Als plans inclinats, treballar sobre superfícies rugoses i no lliscants	2
I0000025	Planificació d'àrees i llocs de treball	4
I0000027	Elecció dels mitjans auxiliars de manteniment	4
I0000028	Impedir l'accés de personal dins del radi d'acció de càrregues suspeses	4
I0000029	No balancejar les càrregues suspeses	4
I0000030	Suspendre i aixecar les càrregues dins de l'envolcall o fleixos originals	4
I0000031	Per a la manipulació de materials voluminosos i/o pesats, solicitar un procediment de treball específic	4
I0000038	Substituir lo manual per lo mecànic	9
I0000039	Planificació de compra i programa de manteniment d'eines	9
I0000040	Formació de l'operari en l'ús i manteniment d'eines	9
I0000041	Substituir la fabricació a obra per la prefabricació a taller	9
I0000045	Formació	13 /21
I0000055	Elecció dels equips de manteniment	13
I0000056	Paletització i eines ergonòmiques	13
I0000058	Adaptar la feina a les característiques individuals de la persona que la realitza	13
I0000060	Suspensió de les feines en condicions extremes	14
I0000061	Rotació dels llocs de treball	14 /17
I0000062	Planificar els treballs per a realitzar-los en zones protegides	14
I0000063	En cas de vent, apuntalament i fixació de tots els elements inestables	14
I0000065	Evitar procés de soldadura a l'obra	15
I0000067	No treballar al costat de linies elèctriques amb cables nusos	16
I0000068	Elecció i manteniment de les eines elèctriques	16
I0000069	Formació i habilitació específica per a cada eina	16
I0000070	Compliment del REBT pel que fa a equips de protecció	16
I0000071	Revisió de la posta a terra	16
I0000072	Realitzar els treballs sobre superfícies seques	16
I0000073	Disposar de quadres elèctrics secundaris	16
I0000079	Realitzar els treballs a l´aire lliure, sempre a sotavent	17
I0000080	Elecció dels materials al disseny del projecte	17
I0000081	Canvi o modificació del procés de treball	17
I0000082	Aïllament del procés	17
I0000086	Substituir els materials amb substàncies nocives	18
I0000097	Substituir l'inflamable per no infamable	21
I0000152	Utilitzar mitjans mecànics(grues, transpalets, plataformes elevadores) per manipular càrregues	4 /13
I0000154	Verificar nivell lumínic mínim (250 lux) a itineraris i llocs de treball	2 /6 /9
I0000155	Controlar la temperatura i velocitat del vent als llocs de treball	14

I0000161	Verificar que les connexions de les màquines es facin amb endolls reglamentaris	16

E07.E02 IMPERMEABILITZACIÓ DE MURS DE CONTENCIÓ I ELEMENTS SOTERRATS

IMPERMEABILITZACIÓ DE MURS DE CONTENCIÓ I ELEMENTS SOTERRATS DE FORMIGÓ ARMAT MITJANÇANT L'APLICACIÓ D'EMULSIONS, PINTURES I MEMBRANES

Avaluació de riscos

Id	Risc	P	G	A
1	CAIGUDA DE PERSONES A DIFERENT NIVELL Situació: ITINERARIS A OBRA TREBALLS EN ALÇADA	2	3	4
2	CAIGUDA DE PERSONES AL MATEIX NIVELL Situació: ITINERARIS A OBRA ÀREA DE TREBALL MANCA D'IL.LUMINACIÓ	2	2	3
4	CAIGUDA D'OBJECTES PER MANIPULACIÓ O DE MATERIALS TRANSPORTATS Situació: MANIPULACIÓ D'APLECS	1	3	3
6	TREPITJADES SOBRE OBJECTES Situació: ITINERARIS A OBRA ÀREA DE TREBALL MANCA D'IL.LUMINACIÓ	2	2	3
9	COPS AMB OBJECTES O EINES (TALLS) Situació: EINES	2	2	3
10	PROJECCIÓ DE FRAGMENTS O PARTÍCULES Situació: NETEJA DEL SUPORT	2	1	2
13	SOBREESFORÇOS Situació: MANIPULACIÓ MANUAL	2	2	3
14	EXPOSICIÓ A CONDICIONS AMBIENTALS EXTREMES Situació: TREBALLS A L'EXTERIOR	2	2	3
16	EXPOSICIÓ A CONTACTES ELÈCTRICS Situació: CONTACTES DIRECTES I INDIRECTES	1	2	2
17	INHALACIÓ O INGESTIÓ DE SUBSTANCIES NOCIVES Situació: DISSOLVENTS, COLES, MÀSTICS	1	2	2
18	CONTACTES AMB SUBSTANCIES NOCIVES (CÀUSTIQUES, CORROSIVES, IRRITANTS O AL·LERGÈNIQUES) Situació: DISSOLVENTS, COLES, MÀSTICS	1	2	2
21	INCENDIS Situació: DISSOLVENTS, COLES, MÀSTICS, INFLAMABLES	1	2	2

P: Probabilitat (1,2,3) / G: Gravetat (1,2,3) / A: Avaluació (1,2,3,4,5)

EQUIPS PROTECCIÓ INDIVIDUAL

Codi	UA	Descripció	Riscos
H1411111	u	Casc de seguretat per a ús normal, contra cops, de polietilè amb un pes màxim de 400 g, homologat segons UNE-EN 812	2 /4 /6 /9 /10 /14 /18 /21
H1421110	u	Ulleres de seguretat antiimpactes estàndard, amb muntura universal, amb visor transparent i tractament contra l'entelament, homologades segons UNE-EN 167 i UNE-EN 168	10 /14 /18
H1432012	u	Protector auditiu d'auricular, acoblat al cap amb arnès i orelleres antisoroll, homologat segons UNE-EN 352-1 i UNE-EN 458	14
H1447005	u	Màscara de protecció respiratòria, homologada segons UNE-EN 136	17
H1459630	u	Parella de guants per a soldador, amb palmell de pell, folre interior de cotó, i màniga llarga de serratge folrada de dril fort, homologats segons UNE-EN 407 i UNE-EN 420	21
H145C002	u	Parella de guants de protecció contra riscs mecànics comuns de construcció nivell 3, homologats segons UNE-EN 388 i UNE-EN 420	9 /10 /14 /18 /21
H145K153	u	Parella de guants de material aïllant per a treballs elèctrics, classe 00, logotip color beix, tensió màxima 500 V, homologats segons UNE-EN 420	16
H1463253	u	Parella de botes dielèctriques resistents a la humitat, de pell rectificada, amb turmellera encoixinada sola antilliscant i antiestàtica, falca amortidora per al taló, llengüeta de manxa, de despreniment ràpid, sense ferramenta metàl·lica, amb puntera reforçada, homologades segons DIN 4843	16
H1465275	u	Parella de botes baixes de seguretat industrial per a treballs de construcció en general, resistents a la humitat, de pell rectificada, amb turmellera encoixinada, amb puntera metàl·lica, sola antilliscant, falca amortidora d'impactes al taló i sense plantilla metàl·lica, homologades segons UNE-EN ISO 20344, UNE-EN ISO 20345, UNE-EN ISO 20346 i UNE-EN ISO 20347	2 /4 /6 /9 /10 /14 /18 /21
H147N000	u	Faixa de protecció dorslumbar	13
H1481242	u	Granota de treball per a construcció, de polièster i cotó (65%-35%), color beix, trama 240, amb butxaques interiors, homologada segons UNE-EN 340	2 /4 /6 /9 /10 /14 /16 /18 /21
H1485800	u	Armilla reflectant amb tires reflectants a la cintura, al pit i a l'esquena, homologada segons UNE-EN	4

		471	
H1486241	u	Casaca tipus enginyer, de polièster embuatada amb material aïllant, butxaques exteriors	14
H1487350	u	Impermeable amb jaqueta, caputxa i pantalons, per a edificació, de PVC soldat de 0,3 mm de gruix, homologat segons UNE-EN 340	14

MITJANS AUXILIARS D'UTILITAT PREVENTIVA

Codi	UA	Descripció	Riscos
HX11X019	m	Marquesina de protecció en voladiu en bastida tubular amb sistema de seguretat amb tots els requisits reglamentaris, normalitzada i incorporada UNE-EN 12810-1 (HD-1000)	4

SISTEMES DE PROTECCIÓ COL·LECTIVA

Codi	UA	Descripció	Riscos
H1512010	m2	Protecció de projecció de partícules incandescents amb manta ignífuga, xarxa de seguretat normalitzada (UNE-EN 1263-1) poliamida no regenerada, de tenacitat alta, nuada amb corda perimetral de poliamida i corda de cosit de 12 mm de diàmetre i amb el desmuntatge inclòs	21
H152U000	m	Tanca d'advertència o abalisament d'1 m d'alçada amb malla de polietilè taronja, fixada a 1 m del perímetre del sostre amb suports d'acer allotjats amb forats al sostre	2
H1542013	u	Protecció solar de la zona de treball de 4x8 m i 3 m d'alçària, a base de perfils metàl·lics ancorats a terra, corda de fibra vegetal tensada, vela de polietilè perforada amb traus perimetrals nuada a les cordes i amb el desmuntatge inclòs	14
H1549002	m	Pantalla de protecció per a treballs exposats al vent, d'alçària 2,5 m de planxa nervada d'acer galvanitzat, tornapuntes de perfils d'acer ancorats al terreny amb formigó cada 1,5 m i amb el desmuntatge inclòs	14
H154M029	u	Mampara plegable de protecció contra projecció de partícules de tauler de fusta amb acabat estratificat, d'alçària 2 m i amplària 3 m, i amb el desmuntatge inclòs	21
HBBAA005	u	Senyal de prohibició, normalitzada amb pictograma negre sobre fons blanc, de forma circular amb cantells i banda transversal descendent d'esquerra a dreta a 45°, en color vermell, diàmetre 29 cm, amb cartell explicatiu rectangular, per ser vista fins 12 m, fixada i amb el desmuntatge inclòs	2 /4 /6 /9 /10 /13 /16 /17 /18 /21
HBBAB115	u	Senyal de obligació, normalitzada amb pictograma blanc sobre fons blau, de forma circular amb cantells en color blanc, diàmetre 29 cm, amb cartell explicatiu rectangular, per ser vista fins 12 m, fixada i amb el desmuntatge inclòs	2 /4 /6 /9 /10 /13 /16 /17 /18 /21
HBBAC005	u	Senyal indicativa de la ubicació d'equips d'extinció d'incendis, normalitzada amb pictograma blanc sobre fons vermell, de forma rectangular o quadrada, costat major 29 cm, per ser vista fins 12 m de distància, fixada i amb el desmuntatge inclòs	21
HBBAF004	u	Senyal d'advertència, normalitzada amb pictograma negre sobre fons groc, de forma triangular amb el cantell negre, costat major 41 cm, amb cartell explicatiu rectangular, per ser vista fins 12 m de distància, fixada i amb el desmuntatge inclòs	2 /4 /6 /9 /10 /13 /16 /17 /18 /21
HM31161J	u	Extintor de pols seca, de 6 kg de càrrega, amb pressió incorporada, pintat, amb suport a la paret i amb el desmuntatge inclòs	21

MESURES PREVENTIVES

Codi	Descripció	Riscos
I0000002	Planificar els treballs per a mantenir el màxim de temps possible les proteccions	1
I0000004	Revisió i manteniment periòdic de SPC	1
I0000005	Integrar la seguretat al disseny arquitectònic	1
I0000006	Disseny i estudi de les mesures preventives en fase de projecte	1
I0000008	Personal qualificat per a treballs en alçada	1
I0000013	Ordre i neteja	2 /6
I0000014	Preparació i manteniment de les superfícies de treball	2 /6
I0000015	Organització de les zones de pas i emmagatzematge	2 /6
I0000017	Als plans inclinats, treballar sobre superfícies rugoses i no lliscants	2
I0000025	Planificació d'àrees i llocs de treball	4
I0000026	Planificació de recorreguts i maniobres per a màquines i camions	4
I0000027	Elecció dels mitjans auxiliars de manteniment	4
I0000028	Impedir l'accés de personal dins del radi d'acció de càrregues suspeses	4
I0000029	No balancejar les càrregues suspeses	4
I0000030	Suspendre i aixecar les càrregues dins de l'envolcall o fleixos originals	4
I0000031	Per a la manipulació de materials voluminosos i/o pesats, solicitar un procediment de treball específic	4
I0000038	Substituir lo manual per lo mecànic	9 /10
I0000039	Planificació de compra i programa de manteniment d'eines	9
I0000040	Formació de l'operari en l'ús i manteniment d'eines	9
I0000041	Substituir la fabricació a obra per la prefabricació a taller	9
I0000045	Formació	10 /13 /21
I0000055	Elecció dels equips de manteniment	13

I0000056	Paletització i eines ergonòmiques	13
I0000058	Adaptar la feina a les característiques individuals de la persona que la realitza	13
I0000060	Suspensió de les feines en condicions extremes	14
I0000061	Rotació dels llocs de treball	14 /17
I0000062	Planificar els treballs per a realitzar-los en zones protegides	14
I0000068	Elecció i manteniment de les eines elèctriques	16
I0000069	Formació i habilitació específica per a cada eina	16
I0000070	Compliment del REBT pel que fa a equips de protecció	16
I0000071	Revisió de la posta a terra	16
I0000072	Realitzar els treballs sobre superfícies seques	16
I0000073	Disposar de quadres elèctrics secundaris	16
I0000079	Realitzar els treballs a l´aire lliure, sempre a sotavent	17
I0000080	Elecció dels materials al disseny del projecte	17
I0000081	Canvi o modificació del procés de treball	17
I0000082	Aïllament del procés	17
I0000086	Substituir els materials amb substàncies nocives	18
I0000097	Substituir l'inflamable per no infamable	21
I0000151	Per treballs en alçada utilitzar plataformes elevadores mecàniques o hidràuliques	13
I0000152	Utilitzar mitjans mecànics(grues, transpalets, plataformes elevadores) per manipular càrregues	4
I0000154	Verificar nivell lumínic mínim (250 lux) a itineraris i llocs de treball	2 /6 /9
I0000155	Controlar la temperatura i velocitat del vent als llocs de treball	14
I0000161	Verificar que les connexions de les màquines es facin amb endolls reglamentaris	16

E07.E04 AÏLLAMENTS AMB PLAQUES

AÏLLAMENT DE SOLERES I PARAMENTS MITJANÇANT LA COL.LOCACIÓ DE PLAQUES

Avaluació de riscos

Id	Risc	P	G	A
1	CAIGUDA DE PERSONES A DIFERENT NIVELL Situació: ITINERARIS A OBRA TREBALLS EN ALÇADA	1	3	3
2	CAIGUDA DE PERSONES AL MATEIX NIVELL Situació: ITINERARIS A OBRA ÀREA DE TREBALL MANCA D'IL.LUMINACIÓ	1	2	2
4	CAIGUDA D'OBJECTES PER MANIPULACIÓ O DE MATERIALS TRANSPORTATS Situació: MANIPULACIÓ D'APLECS	1	3	3
6	TREPITJADES SOBRE OBJECTES Situació: ITINERARIS A OBRA ÀREA DE TREBALL MANCA D'IL.LUMINACIÓ	2	2	3
9	COPS AMB OBJECTES O EINES (TALLS) Situació: EINES	2	2	3
10	PROJECCIÓ DE FRAGMENTS O PARTÍCULES Situació: MANIPULACIÓ MATERIALS RETIRADA DE RUNA	2	2	3
13	SOBREESFORÇOS Situació: EINES	2	2	3
14	EXPOSICIÓ A CONDICIONS AMBIENTALS EXTREMES Situació: TREBALLS A L'EXTERIOR	1	2	2
16	EXPOSICIÓ A CONTACTES ELÈCTRICS Situació: CONTACTES DIRECTES I INDIRECTES	1	2	2
17	INHALACIÓ O INGESTIÓ DE SUBSTANCIES NOCIVES Situació: POLS DE FIBRES	2	2	3

P: Probabilitat (1,2,3) / G: Gravetat (1,2,3) / A: Avaluació (1,2,3,4,5)

EQUIPS PROTECCIÓ INDIVIDUAL

Codi	UA	Descripció	Riscos
H1411111	u	Casc de seguretat per a ús normal, contra cops, de polietilè amb un pes màxim de 400 g, homologat segons UNE-EN 812	1 /2 /4 /6 /9 /10 /14
H1421110	u	Ulleres de seguretat antiimpactes estàndard, amb muntura universal, amb visor transparent i tractament contra l'entelament, homologades segons UNE-EN 167 i UNE-EN 168	10 /14
H1431101	u	Protector auditiu de tap d'escuma, homologat segons UNE-EN 352-2 i UNE-EN 458	14
H1447005	u	Màscara de protecció respiratòria, homologada segons UNE-EN 136	17
H145C002	u	Parella de guants de protecció contra riscs mecànics comuns de construcció nivell 3, homologats	9 /10 /14

		segons UNE-EN 388 i UNE-EN 420	
H145K153	u	Parella de guants de material aïllant per a treballs elèctrics, classe 00, logotip color beix, tensió màxima 500 V, homologats segons UNE-EN 420	16
H1463253	u	Parella de botes dielèctriques resistents a la humitat, de pell rectificada, amb turmellera encoixinada sola antilliscant i antiestàtica, falca amortidora per al taló, llengüeta de manxa, de despreniment ràpid, sense ferramenta metàl·lica, amb puntera reforçada, homologades segons DIN 4843	16
H1465275	u	Parella de botes baixes de seguretat industrial per a treballs de construcció en general, resistents a la humitat, de pell rectificada, amb turmellera encoixinada, amb puntera metàl·lica, sola antilliscant, falca amortidora d'impactes al taló i sense plantilla metàl·lica, homologades segons UNE-EN ISO 20344, UNE-EN ISO 20345, UNE-EN ISO 20346 i UNE-EN ISO 20347	1 /2 /4 /6 /9 /10 /14
H147D102	u	Sistema anticaiguda compost per un arnès anticaiguda amb tirants, bandes secundàries, bandes subglúties, bandes de cuixa, recolzament dorsal per a subjecció, elements d'ajust, element dorsal d'enganxament d'arnès anticaiguda i sivella, incorporat a un element d'amarrament composat per un terminal manufacturat, homologat segons UNE-EN 361, UNE-EN 362, UNE-EN 364, UNE-EN 365 i UNE-EN 354	1
H147L015	u	Aparell d'ancoratge per a equip de protecció individual contra caiguda d'alçada, homologat segons UNE-EN 795, amb fixació amb tac mecànic	1
H147N000	u	Faixa de protecció dorslumbar	13
H1481242	u	Granota de treball per a construcció, de polièster i cotó (65%-35%), color beix, trama 240, amb butxaques interiors, homologada segons UNE-EN 340	1 /2 /4 /6 /9 /10 /14 /16
H1482222	u	Camisa de treball per a construcció, de polièster i cotó (65%-35%), color beix amb butxaques interiors, trama 240, homologada segons UNE-EN 340	14
H1485800	u	Armilla reflectant amb tires reflectants a la cintura, al pit i a l'esquena, homologada segons UNE-EN 471	4
H1486241	u	Casaca tipus enginyer, de polièster embuatada amb material aïllant, butxaques exteriors	14
H1487350	u	Impermeable amb jaqueta, caputxa i pantalons, per a edificació, de PVC soldat de 0,3 mm de gruix, homologat segons UNE-EN 340	14

MITJANS AUXILIARS D'UTILITAT PREVENTIVA

Codi	UA	Descripció	Riscos
HX11X003	u	Bastida modular amb estructura tubular i sistema de seguretat amb tots els requisits reglamentaris en previsió de caigudes per a la realització d'estructures, tancaments, cobertes, i altres treballs en alçada	1
HX11X004	u	Barana definitiva, prevista en projecte, per a protecció de caigudes a diferent nivell	1
HX11X019	m	Marquesina de protecció en voladiu en bastida tubular amb sistema de seguretat amb tots els requisits reglamentaris, normalitzada i incorporada UNE-EN 12810-1 (HD-1000)	4
HX11X021	u	Passadís de protecció prefabricat metàl·lic amb sistema de seguretat amb tots els requisits reglamentaris, de llargària 2,5 m, d'amplària 1,1 m, amb paviment de entramat de platines metàl·liques i rampes articulades, baranes metàl·liques reglamentàries, muntants de 2 m d'alçada, sostre de xapa d'acer de 3 mm de gruix	4

SISTEMES DE PROTECCIÓ COL·LECTIVA

Codi	UA	Descripció	Riscos
H1512007	m	Protecció col·lectiva vertical del perímetre de les façanes contra caigudes de persones u objectes, amb suport metàl·lic tipus mènsula, de llargària 2,5 m, barra porta xarxes horitzontal, serjant d'ancoratge al sostre, xarxa de seguretat horitzontal i amb el desmuntatge inclòs	1
H1512013	m2	Protecció col·lectiva vertical dels laterals dels forats de les escales en tota l'alçada amb xarxa-teló normalitzada (UNE-EN 1263-1) de poliamida no regenerada, de tenacitat alta nuada amb corda perimetral de poliamida, ancoratge de fleix perforat i clau d'impacte d'acer i corda de cosit de 6 mm de diàmetre i amb el desmuntatge inclòs	1
H1512212	m	Protecció col·lectiva vertical del perímetre del sostre amb xarxa per a proteccions superficials contra caigudes, de fil trenat de poliamida no regenerada, de tenacitat alta, de 4 mm de diàmetre, 80x80 mm de pas de malla, corda perimetral de poliamida de 12 mm de diàmetre nuada a la xarxa, d'alçària 5 m, amb ancoratges d'emborsament inferior, fixada al sostre cada 0,5 amb ganxos embeguts en el formigó, cordes d'hissat i subjecció de 12 mm de diàmetre, pescant metàl·lic de forca fixats al sostre cada 4,5 m amb ganxos embeguts en el formigó, en 1a col·locació i amb el desmuntatge inclòs	1
H151A1K1	m2	Protecció col·lectiva horitzontal d'obertures amb xarxa per a proteccions superficials contra caigudes, de fil trenat de poliamida no regenerada, de tenacitat alta, de 4 mm de diàmetre, 80x80 mm de pas de malla, corda perimetral de poliamida de 12 mm de diàmetre nuada a la xarxa, fixada amb fleix i tacs d'expansió i amb el desmuntatge inclòs	1
H151AEL1	m2	Protecció horitzontal d'obertures amb malla electrosoldada de barres corrugades d'acer 10x 10 cm i de 3 - 3 mm de diàmetre embegut en el formigó i amb el desmuntatge inclòs	1
H151AJ01	m2	Protecció horitzontal d'obertures d'1 m de diàmetre com a màxim, en sostres, amb fusta i amb el desmuntatge inclòs	1
H152J105	m	Cable fiador per al cinturó de seguretat, fixat en ancoratges de servei i amb el desmuntatge inclòs	1
H152U000	m	Tanca d'advertència o abalisament d'1 m d'alçada amb malla de polietilè taronja, fixada a 1 m del perímetre del sostre amb suports d'acer allotjats amb forats al sostre	1 /2 /6

H1531114	u	Plataforma en voladís, abatible per a càrrega i descàrrega de materials, d'1,4x1,7 m de planxa d'acer gofrada i perfils portants d'acer UPN 160, amb baranes laterals metàl·liques i cadena d'accés, fixada amb puntals i amb el desmuntatge inclòs	1 /4
HBBAA005	u	Senyal de prohibició, normalitzada amb pictograma negre sobre fons blanc, de forma circular amb cantells i banda transversal descendent d'esquerra a dreta a 45°, en color vermell, diàmetre 29 cm, amb cartell explicatiu rectangular, per ser vista fins 12 m, fixada i amb el desmuntatge inclòs	1 /2 /4 /6 /9 /10 /13 /16 /17
HBBAB115	u	Senyal de obligació, normalitzada amb pictograma blanc sobre fons blau, de forma circular amb cantells en color blanc, diàmetre 29 cm, amb cartell explicatiu rectangular, per ser vista fins 12 m, fixada i amb el desmuntatge inclòs	1 /2 /4 /6 /9 /10 /13 /16 /17
HBBAF004	u	Senyal d'advertència, normalitzada amb pictograma negre sobre fons groc, de forma triangular amb el cantell negre, costat major 41 cm, amb cartell explicatiu rectangular, per ser vista fins 12 m de distància, fixada i amb el desmuntatge inclòs	1 /2 /4 /6 /9 /10 /13 /16 /17

MESURES PREVENTIVES

Codi	Descripció	Riscos
I0000002	Planificar els treballs per a mantenir el màxim de temps possible les proteccions	1
I0000004	Revisió i manteniment periòdic de SPC	1
I0000005	Integrar la seguretat al disseny arquitectònic	1
I0000006	Disseny i estudi de les mesures preventives en fase de projecte	1
I0000008	Personal qualificat per a treballs en alçada	1
I0000013	Ordre i neteja	2 /6
I0000014	Preparació i manteniment de les superfícies de treball	2 /6
I0000015	Organització de les zones de pas i emmagatzematge	2 /6
I0000017	Als plans inclinats, treballar sobre superfícies rugoses i no lliscants	2
I0000025	Planificació d'àrees i llocs de treball	4
I0000026	Planificació de recorreguts i maniobres per a màquines i camions	4
I0000027	Elecció dels mitjans auxiliars de manteniment	4
I0000028	Impedir l'accés de personal dins del radi d'acció de càrregues suspeses	4
I0000029	No balancejar les càrregues suspeses	4
I0000030	Suspendre i aixecar les càrregues dins de l'envolcall o fleixos originals	4
I0000031	Per a la manipulació de materials voluminosos i/o pesats, solicitar un procediment de treball específic	4
I0000038	Substituir lo manual per lo mecànic	9 /10
I0000039	Planificació de compra i programa de manteniment d'eines	9
I0000040	Formació de l'operari en l'ús i manteniment d'eines	9
I0000041	Substituir la fabricació a obra per la prefabricació a taller	9
I0000045	Formació	10 /13
I0000055	Elecció dels equips de manteniment	13
I0000056	Paletització i eines ergonòmiques	13
I0000058	Adaptar la feina a les característiques individuals de la persona que la realitza	13
I0000060	Suspensió de les feines en condicions extremes	14
I0000061	Rotació dels llocs de treball	14 /17
I0000062	Planificar els treballs per a realitzar-los en zones protegides	14
I0000063	En cas de vent, apuntalament i fixació de tots els elements inestables	14
I0000068	Elecció i manteniment de les eines elèctriques	16
I0000069	Formació i habilitació específica per a cada eina	16
I0000070	Compliment del REBT pel que fa a equips de protecció	16
I0000071	Revisió de la posta a terra	16
I0000072	Realitzar els treballs sobre superfícies seques	16
I0000073	Disposar de quadres elèctrics secundaris	16
I0000078	Evitar processos de divissió de material en sec	17
I0000079	Realitzar els treballs a l´aire lliure, sempre a sotavent	17
I0000080	Elecció dels materials al disseny del projecte	17
I0000081	Canvi o modificació del procés de treball	17
I0000082	Aïllament del procés	17
I0000151	Per treballs en alçada utilitzar plataformes elevadores mecàniques o hidràuliques	13
I0000152	Utilitzar mitjans mecànics(grues, transpalets, plataformes elevadores) per manipular càrregues	13
I0000154	Verificar nivell lumínic mínim (250 lux) a itineraris i llocs de treball	2 /6 /9
I0000155	Controlar la temperatura i velocitat del vent als llocs de treball	14
I0000161	Verificar que les connexions de les màquines es facin amb endolls reglamentaris	16

E08 REVESTIMENTS

E08.E01 AMORFS (ARREBOSSATS - ENGUIXATS - ESTUCATS)

REVESTIMENTS AMORFS SOBRE ELEMENTS VERTICALS I HORITZONTALS CONSTITUITS PER ARREBOSSATS, ENGUIXATS I ESTUCATS

Avaluació de riscos

Id	Risc	P	G	A
1	CAIGUDA DE PERSONES A DIFERENT NIVELL Situació: ITINERARIS A OBRA EN PERÍMETRE I VORES DE FORATS BASTIDES	2	3	4
2	CAIGUDA DE PERSONES AL MATEIX NIVELL Situació: ITINERARIS A OBRA SUPERFÍCIES IRREGULARS MATERIALS MAL APLEGATS MANCA D'IL.LUMINACIÓ	1	1	1
4	CAIGUDA D'OBJECTES PER MANIPULACIÓ O DE MATERIALS TRANSPORTATS Situació: MANIPULACIÓ D'APLECS, EINES	1	3	3
6	TREPITJADES SOBRE OBJECTES Situació: ITINERARIS A OBRA ÀREES DE TREBALL MANCA D'IL.LUMINACIÓ	1	1	1
9	COPS AMB OBJECTES O EINES (TALLS) Situació: EINES	2	1	2
10	PROJECCIÓ DE FRAGMENTS O PARTÍCULES Situació: CONFECCIÓ, MANIPULACIÓ I PROJECCIÓ DE MATERIALS	2	2	3
11	ATRAPAMENT PER O ENTRE OBJECTES Situació: AMB FORMIGONERES MANTENIMENT DE MATERIALS	2	2	3
13	SOBREESFORÇOS Situació: MANIPULACIÓ MANUAL	2	2	3
14	EXPOSICIÓ A CONDICIONS AMBIENTALS EXTREMES Situació: TREBALLS EXTERIORS	1	2	2
16	EXPOSICIÓ A CONTACTES ELÈCTRICS Situació: CONTACTES DIRECTES I INDIRECTES	1	3	3
17	INHALACIÓ O INGESTIÓ DE SUBSTANCIES NOCIVES Situació: AMBIENTS POLSOSSOS	2	1	2
18	CONTACTES AMB SUBSTANCIES NOCIVES (CÀUSTIQUES, CORROSIVES, IRRITANTS O AL·LERGÈNIQUES) Situació: AGLOMERANTS	2	1	2

P: Probabilitat (1,2,3) / G: Gravetat (1,2,3) / A: Avaluació (1,2,3,4,5)

EQUIPS PROTECCIÓ INDIVIDUAL

Codi	UA	Descripció	Riscos
H1411111	u	Casc de seguretat per a ús normal, contra cops, de polietilè amb un pes màxim de 400 g, homologat segons UNE-EN 812	1 /2 /4 /6 /9 /10 /11 /14 /18
H1421110	u	Ulleres de seguretat antiimpactes estàndard, amb muntura universal, amb visor transparent i tractament contra l'entelament, homologades segons UNE-EN 167 i UNE-EN 168	10 /14 /18
H1431101	u	Protector auditiu de tap d'escuma, homologat segons UNE-EN 352-2 i UNE-EN 458	14
H1445003	u	Mascareta de protecció respiratòria, homologada segons UNE-EN 140	17
H145C002	u	Parella de guants de protecció contra riscs mecànics comuns de construcció nivell 3, homologats segons UNE-EN 388 i UNE-EN 420	1 /2 /4 /6 /9 /10 /11 /14
H145E003	u	Parella de guants contra agents químics i microorganismes, homologats segons UNE-EN 374-1, -2, -3 i UNE-EN 420	18
H145K153	u	Parella de guants de material aïllant per a treballs elèctrics, classe 00, logotip color beix, tensió màxima 500 V, homologats segons UNE-EN 420	16
H1463253	u	Parella de botes dielèctriques resistents a la humitat, de pell rectificada, amb turmellera encoixinada sola antilliscant i antiestàtica, falca amortidora per al taló, llengüeta de manxa, de despreniment ràpid, sense ferramenta metàl·lica, amb puntera reforçada, homologades segons DIN 4843	16
H1465275	u	Parella de botes baixes de seguretat industrial per a treballs de construcció en general, resistents a la humitat, de pell rectificada, amb turmellera encoixinada, amb puntera metàl·lica, sola antilliscant, falca amortidora d'impactes al taló i sense plantilla metàl·lica, homologades segons UNE-EN ISO 20344, UNE-EN ISO 20345, UNE-EN ISO 20346 i UNE-EN ISO 20347	1 /2 /4 /6 /9 /10 /11 /14 /18
H147D501	u	Sistema anticaiguda compost per un arnès anticaiguda amb tirants, bandes secundàries, bandes subglúties, bandes de cuixa, recolzament dorsal per a subjecció, elements d'ajust, element dorsal d'enganxament d'arnès anticaiguda i sivella, incorporat a un subsistema anticaiguda de tipus absorbent d'energia, homologat segons UNE-EN 361, UNE-EN 362, UNE-EN 364, UNE-EN 365 i UNE-EN 355	1
H147N000	u	Faixa de protecció dorslumbar	13
H1481542	u	Granota de treball per a guixaires i/o pintors, de polièster i cotó (65%-35%), color blanc, trama 240, amb butxaques interiors, homologada segons UNE-EN 340	1 /2 /4 /6 /9 /10 /11 /14 /18
H1484110	u	Samarreta de treball, de cotó	14

H1485800	u	Armilla reflectant amb tires reflectants a la cintura, al pit i a l'esquena, homologada segons UNE-EN 471	4
H1486241	u	Casaca tipus enginyer, de polièster embuatada amb material aïllant, butxaques exteriors	14
H1487350	u	Impermeable amb jaqueta, caputxa i pantalons, per a edificació, de PVC soldat de 0,3 mm de gruix, homologat segons UNE-EN 340	14

MITJANS AUXILIARS D'UTILITAT PREVENTIVA

Codi	UA	Descripció	Riscos
HX11X003	u	Bastida modular amb estructura tubular i sistema de seguretat amb tots els requisits reglamentaris en previsió de caigudes per a la realització d'estructures, tancaments, cobertes, i altres treballs en alçada	1
HX11X004	u	Barana definitiva, prevista en projecte, per a protecció de caigudes a diferent nivell	1
HX11X005	u	Escala modular d'estructura porticada, per accedir a cotes de diferent nivell, superiors a 7 m amb sistema de seguretat integrat	1
HX11X019	m	Marquesina de protecció en voladiu en bastida tubular amb sistema de seguretat amb tots els requisits reglamentaris, normalitzada i incorporada UNE-EN 12810-1 (HD-1000)	4
HX11X021	u	Passadís de protecció prefabricat metàl·lic amb sistema de seguretat amb tots els requisits reglamentaris, de llargària 2,5 m, d'amplària 1,1 m, amb paviment de entramat de platines metàl·liques i rampes articulades, baranes metàl·liques reglamentàries, muntants de 2 m d'alçada, sostre de xapa d'acer de 3 mm de gruix	4
HX11X052	u	Pont volat semiprefabricat per treballs en ràfecs amb plataforma de treball i barana perimetral amb els requisits reglamentaris amb sistema de seguretat integrat	1

SISTEMES DE PROTECCIÓ COL·LECTIVA

Codi	UA	Descripció	Riscos
H1512005	m2	Protecció col·lectiva vertical de bastides tubulars i/o muntacàrregues amb malla de polipropilè tupida tipus mosquitera, traus perimetrals amb reforç i corda de diàmetre 6 mm i amb el desmuntatge inclòs	4
H1512013	m2	Protecció col·lectiva vertical dels laterals dels forats de les escales en tota l'alçada amb xarxa-teló normalitzada (UNE-EN 1263-1) de poliamida no regenerada, de tenacitat alta nuada amb corda perimetral de poliamida, ancoratge de fleix perforat i clau d'impacte d'acer i corda de cosit de 6 mm de diàmetre i amb el desmuntatge inclòs	1
H15151A1	m2	Protecció col·lectiva vertical de bastida tubular amb xarxa per a proteccions superficials contra caigudes, de fil trenat de poliamida no regenerada, de tenacitat alta, de 4 mm de diàmetre, 80x80 mm de pas de malla, corda perimetral de poliamida de 12 mm de diàmetre nuada a la xarxa, corda de subjecció de 6 mm de diàmetre i amb el desmuntatge inclòs	1
H151A1K1	m2	Protecció col·lectiva horitzontal d'obertures amb xarxa per a proteccions superficials contra caigudes, de fil trenat de poliamida no regenerada, de tenacitat alta, de 4 mm de diàmetre, 80x80 mm de pas de malla, corda perimetral de poliamida de 12 mm de diàmetre nuada a la xarxa, fixada amb fleix i tacs d'expansió i amb el desmuntatge inclòs	1
H151AEL1	m2	Protecció horitzontal d'obertures amb malla electrosoldada de barres corrugades d'acer 10x 10 cm i de 3 - 3 mm de diàmetre embegut en el formigó i amb el desmuntatge inclòs	1
H151AJ01	m2	Protecció horitzontal d'obertures d'1 m de diàmetre com a màxim, en sostres, amb fusta i amb el desmuntatge inclòs	1
H1521431	m	Barana de protecció per a escales, d'alçària 1 m, amb travesser de tauló de fusta fixada amb suports de muntant metàl·lic amb mordassa per al sostre i amb el desmuntatge inclòs	1
H152M671	m	Barana de protecció prefabricada per a forats d'ascensor, d'alçària 1 m, fixada amb cargols d'ataconat als brancals de fàbrica i amb el desmuntatge inclòs	1
H152PA11	m	Marquesina de protecció de 2,5 m amb estructura metàl·lica tubular i plataforma de fusta, desmuntatge inclòs	4
H152PB21	m	Marquesina de protecció en voladiu de 3 m amb perfils d'acer IPN 140 fixats al sostre o llosa amb cargols passants i taulons de fusta, inclinació en l'extrem de 30 °, desmuntatge inclòs	4
H1531114	u	Plataforma en voladís, abatible per a càrrega i descàrrega de materials, d'1,4x1,7 m de planxa d'acer gofrada i perfils portants d'acer UPN 160, amb baranes laterals metàl·liques i cadena d'accés, fixada amb puntals i amb el desmuntatge inclòs	4
H15A2017	u	Extractor localitzat de gasos contaminants en treballs de soldadura amb velocitat de captura de 0,5 a 1 m/s, col·locat	17
HBBAA005	u	Senyal de prohibició, normalitzada amb pictograma negre sobre fons blanc, de forma circular amb cantells i banda transversal descendent d'esquerra a dreta a 45°, en color vermell, diàmetre 29 cm, amb cartell explicatiu rectangular, per ser vista fins 12 m, fixada i amb el desmuntatge inclòs	1 /2 /4 /6 /9 /10 /11 /13 /16
HBBAB115	u	Senyal de obligació, normalitzada amb pictograma blanc sobre fons blau, de forma circular amb cantells en color blanc, diàmetre 29 cm, amb cartell explicatiu rectangular, per ser vista fins 12 m, fixada i amb el desmuntatge inclòs	1 /2 /4 /6 /9 /10 /11 /13 /16
HBBAE001	u	Rètol adhesiu (MIE-RAT.10) de maniobra per a quadre o pupitre de control elèctric, adherit	16
HBBAF004	u	Senyal d'advertència, normalitzada amb pictograma negre sobre fons groc, de forma triangular amb el cantell negre, costat major 41 cm, amb cartell explicatiu rectangular, per ser vista fins 12 m de distància, fixada i amb el desmuntatge inclòs	1 /2 /4 /6 /9 /10 /11 /13 /16 /17 /18
HDS11411	m	Baixant de runes de tub de PVC, de 40 cm de diàmetre, amb boques de descàrrega, brides i	4 /17

acoblament, col·locat i amb el desmuntatge inclòs

MESURES PREVENTIVES

Codi	Descripció	Riscos
I0000003	Itineraris preestablerts i balissats per al personal	1
I0000004	Revisió i manteniment periòdic de SPC	1
I0000005	Integrar la seguretat al disseny arquitectònic	1
I0000006	Disseny i estudi de les mesures preventives en fase de projecte	1
I0000007	Adoptar les mesures preventives necessàries per al manteniment correcte posterior	1
I0000008	Personal qualificat per a treballs en alçada	1
I0000012	Assegurar les escales de mà	1
I0000013	Ordre i neteja	2 /6 /17
I0000014	Preparació i manteniment de les superfícies de treball	2 /6
I0000015	Organització de les zones de pas i emmagatzematge	2 /6
I0000017	Als plans inclinats, treballar sobre superfícies rugoses i no lliscants	2
I0000020	No realitzar treballs a la mateixa vertical	4
I0000025	Planificació d'àrees i llocs de treball	4
I0000026	Planificació de recorreguts i maniobres per a màquines i camions	4
I0000027	Elecció dels mitjans auxiliars de manteniment	4
I0000028	Impedir l'accés de personal dins del radi d'acció de càrregues suspeses	4
I0000029	No balancejar les càrregues suspeses	4
I0000030	Suspendre i aixecar les càrregues dins de l'envolcall o fleixos originals	4
I0000033	Solicitar habilitació professional del personal encarregat del manteniment de l'obra	4
I0000038	Substituir lo manual per lo mecànic	10
I0000039	Planificació de compra i programa de manteniment d'eines	9 /11
I0000040	Formació de l'operari en l'ús i manteniment d'eines	9
I0000041	Substituir la fabricació a obra per la prefabricació a taller	9
I0000042	Evitar processos de manipulació de materials a obra	9
I0000045	Formació	10 /13 /18
I0000047	Planificació i procediments per a la càrrega i descàrrega de materials	11
I0000050	No treballar ni estar al radi d'acció de les càrregues suspesses	11
I0000055	Elecció dels equips de manteniment	13
I0000056	Paletització i eines ergonòmiques	13
I0000058	Adaptar la feina a les característiques individuals de la persona que la realitza	13
I0000059	Elecció dels materials alternatius poc pessats i més manegables	13
I0000060	Suspensió de les feines en condicions extremes	14
I0000061	Rotació dels llocs de treball	14 /17
I0000062	Planificar els treballs per a realitzar-los en zones protegides	14
I0000063	En cas de vent, apuntalament i fixació de tots els elements inestables	14
I0000064	Suspensió de les feines a cobertes inclinades amb vent superior a 40 km/h	14
I0000067	No treballar al costat de linies elèctriques amb cables nusos	16
I0000068	Elecció i manteniment de les eines elèctriques	16
I0000069	Formació i habilitació específica per a cada eina	16
I0000070	Compliment del REBT pel que fa a equips de protecció	16
I0000071	Revisió de la posta a terra	16
I0000072	Realitzar els treballs sobre superfícies seques	16
I0000073	Disposar de quadres elèctrics secundaris	16
I0000074	Reg de les zones de treball	17
I0000080	Elecció dels materials al disseny del projecte	17
I0000081	Canvi o modificació del procés de treball	17
I0000082	Aïllament del procés	17
I0000085	Ventilació de les zones de treball	17
I0000086	Substituir els materials amb substàncies nocives	18
I0000151	Per treballs en alçada utilitzar plataformes elevadores mecàniques o hidràuliques	1 /13
I0000152	Utilitzar mitjans mecànics(grues, transpalets, plataformes elevadores) per manipular càrregues	13
I0000154	Verificar nivell lumínic mínim (250 lux) a itineraris i llocs de treball	2 /6
I0000155	Controlar la temperatura i velocitat del vent als llocs de treball	14
I0000161	Verificar que les connexions de les màquines es facin amb endolls reglamentaris	16

E08.E02 ENRAJOLATS I APLACATS DE PECES (PEDRA, CERAMICA, MORTER CIMENT, ESCOPIDORS, ETC.)

REVESTIMENTS SOBRE ELEMENTS VERTICALS I HORITZONTALS CONSTITUITS PER ENRAJOLATS I APLACATS DE PEÇES (PEDRES, CERÀMIQUES, MORTERS, ETC.)

Avaluació de riscos

Id	Risc	P	G	A
1	CAIGUDA DE PERSONES A DIFERENT NIVELL Situació: ITINERARIS A OBRA TREBALLS EN ALÇADA	2	3	4
2	CAIGUDA DE PERSONES AL MATEIX NIVELL Situació: ITINERARIS A OBRA ÀREES DE TREBALL MANCA D'IL.LUMINACIÓ SUPERFÍCIES IRREGULARS	1	1	1
4	CAIGUDA D'OBJECTES PER MANIPULACIÓ O DE MATERIALS TRANSPORTATS Situació: MANIPULACIÓ I MANTENIMENT D'APLECS	1	3	3
6	TREPITJADES SOBRE OBJECTES Situació: ITINERARIS A OBRA ÀREES DE TREBALL MANCA D'IL.LUMINACIÓ	1	1	1
9	COPS AMB OBJECTES O EINES (TALLS) Situació: SERRA DE FORADAR D'AIGUA EINES	2	1	2
10	PROJECCIÓ DE FRAGMENTS O PARTÍCULES Situació: RADIAL SERRA DE FORADAR D'AIGUA MANIPULACIÓ DE MATERIALS	2	2	3
11	ATRAPAMENT PER O ENTRE OBJECTES Situació: FORMIGONERA AMB ELEMENTS PESATS D'APLACAT	2	2	3
13	SOBREESFORÇOS Situació: MANIPULACIÓ MANUAL	2	2	3
14	EXPOSICIÓ A CONDICIONS AMBIENTALS EXTREMES Situació: TREBALLS A L'EXTERIOR	1	2	2
16	EXPOSICIÓ A CONTACTES ELÈCTRICS Situació: CONTACTES DIRECTES I INDIRECTES	1	3	3
17	INHALACIÓ O INGESTIÓ DE SUBSTANCIES NOCIVES Situació: AMBIENTS POLSOSSOS TALLS EN SEC	2	1	2
18	CONTACTES AMB SUBSTANCIES NOCIVES (CÀUSTIQUES, CORROSIVES, IRRITANTS O AL·LERGÈNIQUES) Situació: AGLOMERANTS	2	1	2

P: Probabilitat (1,2,3) / G: Gravetat (1,2,3) / A: Avaluació (1,2,3,4,5)

EQUIPS PROTECCIÓ INDIVIDUAL

Codi	UA	Descripció	Riscos
H1411111	u	Casc de seguretat per a ús normal, contra cops, de polietilè amb un pes màxim de 400 g, homologat segons UNE-EN 812	1 /2 /4 /6 /9 /10 /11 /14 /18
H1421110	u	Ulleres de seguretat antiimpactes estàndard, amb muntura universal, amb visor transparent i tractament contra l'entelament, homologades segons UNE-EN 167 i UNE-EN 168	10 /14 /18
H1431101	u	Protector auditiu de tap d'escuma, homologat segons UNE-EN 352-2 i UNE-EN 458	14
H1445003	u	Mascareta de protecció respiratòria, homologada segons UNE-EN 140	17
H145C002	u	Parella de guants de protecció contra riscs mecànics comuns de construcció nivell 3, homologats segons UNE-EN 388 i UNE-EN 420	1 /2 /4 /6 /9 /10 /11 /14
H145E003	u	Parella de guants contra agents químics i microorganismes, homologats segons UNE-EN 374-1, -2, -3 i UNE-EN 420	18
H145K153	u	Parella de guants de material aïllant per a treballs elèctrics, classe 00, logotip color beix, tensió màxima 500 V, homologats segons UNE-EN 420	16
H1463253	u	Parella de botes dielèctriques resistents a la humitat, de pell rectificada, amb turmellera encoixinada sola antilliscant i antiestàtica, falca amortidora per al taló, llengüeta de manxa, de despreniment ràpid, sense ferramenta metàl·lica, amb puntera reforçada, homologades segons DIN 4843	16
H1465275	u	Parella de botes baixes de seguretat industrial per a treballs de construcció en general, resistents a la humitat, de pell rectificada, amb turmellera encoixinada, amb puntera metàl·lica, sola antilliscant, falca amortidora d'impactes al taló i sense plantilla metàl·lica, homologades segons UNE-EN ISO 20344, UNE-EN ISO 20345, UNE-EN ISO 20346 i UNE-EN ISO 20347	1 /2 /4 /6 /9 /10 /11 /14 /18
H147D501	u	Sistema anticaiguda compost per un arnès anticaiguda amb tirants, bandes secundàries, bandes subglúties, bandes de cuixa, recolzament dorsal per a subjecció, elements d'ajust, element dorsal d'enganxament d'arnès anticaiguda i sivella, incorporat a un subsistema anticaiguda de tipus absorbent d'energia, homologat segons UNE-EN 361, UNE-EN 362, UNE-EN 364, UNE-EN 365 i UNE-EN 355	1
H147N000	u	Faixa de protecció dorslumbar	13
H1481242	u	Granota de treball per a construcció, de polièster i cotó (65%-35%), color beix, trama 240, amb butxaques interiors, homologada segons UNE-EN 340	1 /2 /4 /6 /9 /10 /11 /14 /18
H1482222	u	Camisa de treball per a construcció, de polièster i cotó (65%-35%), color beix amb butxaques	14

		interiors, trama 240, homologada segons UNE-EN 340	
H1485800	u	Armilla reflectant amb tires reflectants a la cintura, al pit i a l'esquena, homologada segons UNE-EN 471	4
H1486241	u	Casaca tipus enginyer, de polièster embuatada amb material aïllant, butxaques exteriors	14
H1487350	u	Impermeable amb jaqueta, caputxa i pantalons, per a edificació, de PVC soldat de 0,3 mm de gruix, homologat segons UNE-EN 340	14

MITJANS AUXILIARS D'UTILITAT PREVENTIVA

Codi	UA	Descripció	Riscos
HX11X003	u	Bastida modular amb estructura tubular i sistema de seguretat amb tots els requisits reglamentaris en previsió de caigudes per a la realització d'estructures, tancaments, cobertes, i altres treballs en alçada	1
HX11X004	u	Barana definitiva, prevista en projecte, per a protecció de caigudes a diferent nivell	1
HX11X005	u	Escala modular d'estructura porticada, per accedir a cotes de diferent nivell, superiors a 7 m amb sistema de seguretat integrat	1
HX11X019	m	Marquesina de protecció en voladiu en bastida tubular amb sistema de seguretat amb tots els requisits reglamentaris, normalitzada i incorporada UNE-EN 12810-1 (HD-1000)	4
HX11X021	u	Passadís de protecció prefabricat metàl·lic amb sistema de seguretat amb tots els requisits reglamentaris, de llargària 2,5 m, d'amplària 1,1 m, amb paviment de entramat de platines metàl·liques i rampes articulades, baranes metàl·liques reglamentàries, muntants de 2 m d'alçada, sostre de xapa d'acer de 3 mm de gruix	4
HX11X052	u	Pont volat semiprefabricat per treballs en ràfecs amb plataforma de treball i barana perimetral amb els requisits reglamentaris amb sistema de seguretat integrat	1

SISTEMES DE PROTECCIÓ COL·LECTIVA

Codi	UA	Descripció	Riscos
H1512005	m2	Protecció col·lectiva vertical de bastides tubulars i/o muntacàrregues amb malla de polipropilè tupida tipus mosquitera, traus perimetrals amb reforç i corda de diàmetre 6 mm i amb el desmuntatge inclòs	4
H1512013	m2	Protecció col·lectiva vertical dels laterals dels forats de les escales en tota l'alçada amb xarxa-teló normalitzada (UNE-EN 1263-1) de poliamida no regenerada, de tenacitat alta nuada amb corda perimetral de poliamida, ancoratge de fleix perforat i clau d'impacte d'acer i corda de cosit de 6 mm de diàmetre i amb el desmuntatge inclòs	1
H15151A1	m2	Protecció col·lectiva vertical de bastida tubular amb xarxa per a proteccions superficials contra caigudes, de fil trenat de poliamida no regenerada, de tenacitat alta, de 4 mm de diàmetre, 80x80 mm de pas de malla, corda perimetral de poliamida de 12 mm de diàmetre nuada a la xarxa, corda de subjecció de 6 mm de diàmetre i amb el desmuntatge inclòs	1
H151A1K1	m2	Protecció col·lectiva horitzontal d'obertures amb xarxa per a proteccions superficials contra caigudes, de fil trenat de poliamida no regenerada, de tenacitat alta, de 4 mm de diàmetre, 80x80 mm de pas de malla, corda perimetral de poliamida de 12 mm de diàmetre nuada a la xarxa, fixada amb fleix i tacs d'expansió i amb el desmuntatge inclòs	1
H151AEL1	m2	Protecció horitzontal d'obertures amb malla electrosoldada de barres corrugades d'acer 10x 10 cm i de 3 - 3 mm de diàmetre embegut en el formigó i amb el desmuntatge inclòs	1
H151AJ01	m2	Protecció horitzontal d'obertures d'1 m de diàmetre com a màxim, en sostres, amb fusta i amb el desmuntatge inclòs	1
H1521431	m	Barana de protecció per a escales, d'alçària 1 m, amb travesser de tauló de fusta fixada amb suports de muntant metàl·lic amb mordassa per al sostre i amb el desmuntatge inclòs	1
H152M671	m	Barana de protecció prefabricada per a forats d'ascensor, d'alçària 1 m, fixada amb cargols d'ataconat als brancals de fàbrica i amb el desmuntatge inclòs	1
H152PA11	m	Marquesina de protecció de 2,5 m amb estructura metàl·lica tubular i plataforma de fusta, desmuntatge inclòs	4
H152PB21	m	Marquesina de protecció en voladiu de 3 m amb perfils d'acer IPN 140 fixats al sostre o llosa amb cargols passants i taulons de fusta, inclinació en l'extrem de 30 °, desmuntatge inclòs	4
H1531114	u	Plataforma en voladís, abatible per a càrrega i descàrrega de materials, d'1,4x1,7 m de planxa d'acer gofrada i perfils portants d'acer UPN 160, amb baranes laterals metàl·liques i cadena d'accés, fixada amb puntals i amb el desmuntatge inclòs	4
HBBAA005	u	Senyal de prohibició, normalitzada amb pictograma negre sobre fons blanc, de forma circular amb cantells i banda transversal descendent d'esquerra a dreta a 45°, en color vermell, diàmetre 29 cm, amb cartell explicatiu rectangular, per ser vista fins 12 m, fixada i amb el desmuntatge inclòs	1 /2 /4 /6 /9 /10 /11 /16 /17 /18
HBBAB115	u	Senyal de obligació, normalitzada amb pictograma blanc sobre fons blau, de forma circular amb cantells en color blanc, diàmetre 29 cm, amb cartell explicatiu rectangular, per ser vista fins 12 m, fixada i amb el desmuntatge inclòs	1 /2 /4 /6 /9 /10 /11 /16 /17 /18
HBBAE001	u	Rètol adhesiu (MIE-RAT.10) de maniobra per a quadre o pupitre de control elèctric, adherit	16
HBBAF004	u	Senyal d'advertència, normalitzada amb pictograma negre sobre fons groc, de forma triangular amb el cantell negre, costat major 41 cm, amb cartell explicatiu rectangular, per ser vista fins 12 m de distància, fixada i amb el desmuntatge inclòs	1 /2 /4 /6 /9 /10 /11 /16 /17 /18
HDS11411	m	Baixant de runes de tub de PVC, de 40 cm de diàmetre, amb boques de descàrrega, brides i acoblament, col·locat i amb el desmuntatge inclòs	4 /17

MESURES PREVENTIVES

Codi	Descripció	Riscos
I0000003	Itineraris preestablerts i balissats per al personal	1
I0000004	Revisió i manteniment periòdic de SPC	1
I0000005	Integrar la seguretat al disseny arquitectònic	1
I0000006	Disseny i estudi de les mesures preventives en fase de projecte	1
I0000007	Adoptar les mesures preventives necessàries per al manteniment correcte posterior	1
I0000008	Personal qualificat per a treballs en alçada	1
I0000012	Assegurar les escales de mà	1
I0000013	Ordre i neteja	2 /6 /17
I0000014	Preparació i manteniment de les superfícies de treball	2 /6
I0000015	Organització de les zones de pas i emmagatzematge	2 /6
I0000017	Als plans inclinats, treballar sobre superfícies rugoses i no lliscants	2 /16
I0000020	No realitzar treballs a la mateixa vertical	4
I0000025	Planificació d'àrees i llocs de treball	4
I0000026	Planificació de recorreguts i maniobres per a màquines i camions	4
I0000027	Elecció dels mitjans auxiliars de manteniment	4
I0000028	Impedir l'accés de personal dins del radi d'acció de càrregues suspeses	4
I0000029	No balancejar les càrregues suspeses	4
I0000030	Suspendre i aixecar les càrregues dins de l'envolcall o fleixos originals	4
I0000031	Per a la manipulació de materials voluminosos i/o pesats, solicitar un procediment de treball específic	4
I0000033	Solicitar habilitació professional del personal encarregat del manteniment de l'obra	4
I0000038	Substituir lo manual per lo mecànic	9 /10
I0000039	Planificació de compra i programa de manteniment d'eines	9 /11
I0000040	Formació de l'operari en l'ús i manteniment d'eines	9
I0000042	Evitar processos de manipulació de materials a obra	9
I0000044	Evitar processos de tallat de materials a l'obra	10
I0000045	Formació	10 /13 /18
I0000046	Evitar processos d'ajust en obra	10
I0000047	Planificació i procediments per a la càrrega i descàrrega de materials	11
I0000050	No treballar ni estar al radi d'acció de les càrregues suspesses	11
I0000055	Elecció dels equips de manteniment	13
I0000056	Paletització i eines ergonòmiques	13
I0000058	Adaptar la feina a les característiques individuals de la persona que la realitza	13
I0000059	Elecció dels materials alternatius poc pessats i més manegables	13
I0000060	Suspensió de les feines en condicions extremes	14
I0000061	Rotació dels llocs de treball	14 /17
I0000062	Planificar els treballs per a realitzar-los en zones protegides	14
I0000063	En cas de vent, apuntalament i fixació de tots els elements inestables	14
I0000064	Suspensió de les feines a cobertes inclinades amb vent superior a 40 km/h	14
I0000067	No treballar al costat de linies elèctriques amb cables nusos	16
I0000068	Elecció i manteniment de les eines elèctriques	16
I0000069	Formació i habilitació específica per a cada eina	16
I0000070	Compliment del REBT pel que fa a equips de protecció	16
I0000072	Realitzar els treballs sobre superfícies seques	16
I0000073	Disposar de quadres elèctrics secundaris	16
I0000078	Evitar processos de divissió de material en sec	17
I0000079	Realitzar els treballs a l´aire lliure, sempre a sotavent	17
I0000082	Aïllament del procés	17
I0000084	Talls amb serra de trepar per via humida, amb proteccións integrades	17
I0000085	Ventilació de les zones de treball	17
I0000086	Substituir els materials amb substàncies nocives	18
I0000151	Per treballs en alçada utilitzar plataformes elevadores mecàniques o hidràuliques	1
I0000152	Utilitzar mitjans mecànics(grues, transpalets, plataformes elevadores) per manipular càrregues	4 /13
I0000154	Verificar nivell lumínic mínim (250 lux) a itineraris i llocs de treball	2 /6
I0000155	Controlar la temperatura i velocitat del vent als llocs de treball	14
I0000161	Verificar que les connexions de les màquines es facin amb endolls reglamentaris	16

E08.E03 CEL RASOS

REVESTIMENT D'ELEMENTS HORITZONTALS CONSTITUITS PER PLAQUES, LAMES, CONFIGURANT-HI CEL RASOS

Avaluació de riscos

Id	Risc	P	G	A

1	CAIGUDA DE PERSONES A DIFERENT NIVELL Situació: ITINERARIS A OBRA TREBALLS EN ALÇADA	2	3	4
2	CAIGUDA DE PERSONES AL MATEIX NIVELL Situació: ITINERARIS A OBRA MANCA D'IL.LUMINACIÓ ÀREES DE TREBALL	1	1	1
4	CAIGUDA D'OBJECTES PER MANIPULACIÓ O DE MATERIALS TRANSPORTATS Situació: MANIPULACIÓ I MANTENIMENT D'APLECS, EINES I MITJANS AUXILIARS	1	3	3
9	COPS AMB OBJECTES O EINES (TALLS) Situació: MANIPULACIÓ EINES I MATERIALS	2	1	2
10	PROJECCIÓ DE FRAGMENTS O PARTÍCULES Situació: MANIPULACIÓ MATERIALS FIXACIÓ D'ELEMENTS PENJATS	2	2	3
13	SOBREESFORÇOS Situació: MANIPULACIÓ MANUAL	2	2	3
14	EXPOSICIÓ A CONDICIONS AMBIENTALS EXTREMES Situació: TREBALLS A L'EXTERIOR	1	2	2
16	EXPOSICIÓ A CONTACTES ELÈCTRICS Situació: CONTACTES DIRECTES I INDIRECTES	1	3	3

P: Probabilitat (1,2,3) / G: Gravetat (1,2,3) / A: Avaluació (1,2,3,4,5)

EQUIPS PROTECCIÓ INDIVIDUAL

Codi	UA	Descripció	Riscos
H1411111	u	Casc de seguretat per a ús normal, contra cops, de polietilè amb un pes màxim de 400 g, homologat segons UNE-EN 812	1 /2 /4 /9 /10 /14
H1421110	u	Ulleres de seguretat antiimpactes estàndard, amb muntura universal, amb visor transparent i tractament contra l'entelament, homologades segons UNE-EN 167 i UNE-EN 168	10 /14
H1431101	u	Protector auditiu de tap d'escuma, homologat segons UNE-EN 352-2 i UNE-EN 458	14
H145C002	u	Parella de guants de protecció contra riscs mecànics comuns de construcció nivell 3, homologats segons UNE-EN 388 i UNE-EN 420	1 /2 /4 /9 /10 /14
H145K153	u	Parella de guants de material aïllant per a treballs elèctrics, classe 00, logotip color beix, tensió màxima 500 V, homologats segons UNE-EN 420	16
H1463253	u	Parella de botes dielèctriques resistents a la humitat, de pell rectificada, amb turmellera encoixinada sola antilliscant i antiestàtica, falca amortidora per al taló, llengüeta de manxa, de despreniment ràpid, sense ferramenta metàl·lica, amb puntera reforçada, homologades segons DIN 4843	16
H1465275	u	Parella de botes baixes de seguretat industrial per a treballs de construcció en general, resistents a la humitat, de pell rectificada, amb turmellera encoixinada, amb puntera metàl·lica, sola antilliscant, falca amortidora d'impactes al taló i sense plantilla metàl·lica, homologades segons UNE-EN ISO 20344, UNE-EN ISO 20345, UNE-EN ISO 20346 i UNE-EN ISO 20347	1 /2 /4 /9 /10 /14
H147D501	u	Sistema anticaiguda compost per un arnès anticaiguda amb tirants, bandes secundàries, bandes subglúties, bandes de cuixa, recolzament dorsal per a subjecció, elements d'ajust, element dorsal d'enganxament d'arnès anticaiguda i sivella, incorporat a un subsistema anticaiguda de tipus absorbent d'energia, homologat segons UNE-EN 361, UNE-EN 362, UNE-EN 364, UNE-EN 365 i UNE-EN 355	1
H147N000	u	Faixa de protecció dorslumbar	13
H1481542	u	Granota de treball per a guixaires i/o pintors, de polièster i cotó (65%-35%), color blanc, trama 240, amb butxaques interiors, homologada segons UNE-EN 340	1 /2 /4 /9 /10 /14
H1484110	u	Samarreta de treball, de cotó	14
H1485800	u	Armilla reflectant amb tires reflectants a la cintura, al pit i a l'esquena, homologada segons UNE-EN 471	4
H1486241	u	Casaca tipus enginyer, de polièster embuatada amb material aïllant, butxaques exteriors	14
H1487350	u	Impermeable amb jaqueta, caputxa i pantalons, per a edificació, de PVC soldat de 0,3 mm de gruix, homologat segons UNE-EN 340	14

MITJANS AUXILIARS D'UTILITAT PREVENTIVA

Codi	UA	Descripció	Riscos
HX11X003	u	Bastida modular amb estructura tubular i sistema de seguretat amb tots els requisits reglamentaris en previsió de caigudes per a la realització d'estructures, tancaments, cobertes, i altres treballs en alçada	1
HX11X004	u	Barana definitiva, prevista en projecte, per a protecció de caigudes a diferent nivell	1
HX11X005	u	Escala modular d'estructura porticada, per accedir a cotes de diferent nivell, superiors a 7 m amb sistema de seguretat integrat	1
HX11X019	m	Marquesina de protecció en voladiu en bastida tubular amb sistema de seguretat amb tots els requisits reglamentaris, normalitzada i incorporada UNE-EN 12810-1 (HD-1000)	4

SISTEMES DE PROTECCIÓ COL·LECTIVA

Codi	UA	Descripció	Riscos
H1512005	m2	Protecció col·lectiva vertical de bastides tubulars i/o muntacàrregues amb malla de polipropilè tupida tipus mosquitera, traus perimetrals amb reforç i corda de diàmetre 6 mm i amb el desmuntatge inclòs	4
H1512013	m2	Protecció col·lectiva vertical dels laterals dels forats de les escales en tota l'alçada amb xarxa-teló normalitzada (UNE-EN 1263-1) de poliamida no regenerada, de tenacitat alta nuada amb corda perimetral de poliamida, ancoratge de fleix perforat i clau d'impacte d'acer i corda de cosit de 6 mm de diàmetre i amb el desmuntatge inclòs	1
H15151A1	m2	Protecció col·lectiva vertical de bastida tubular amb xarxa per a proteccions superficials contra caigudes, de fil trenat de poliamida no regenerada, de tenacitat alta, de 4 mm de diàmetre, 80x80 mm de pas de malla, corda perimetral de poliamida de 12 mm de diàmetre nuada a la xarxa, corda de subjecció de 6 mm de diàmetre i amb el desmuntatge inclòs	1
H151A1K1	m2	Protecció col·lectiva horitzontal d'obertures amb xarxa per a proteccions superficials contra caigudes, de fil trenat de poliamida no regenerada, de tenacitat alta, de 4 mm de diàmetre, 80x80 mm de pas de malla, corda perimetral de poliamida de 12 mm de diàmetre nuada a la xarxa, fixada amb fleix i tacs d'expansió i amb el desmuntatge inclòs	1
H151AEL1	m2	Protecció horitzontal d'obertures amb malla electrosoldada de barres corrugades d'acer 10x 10 cm i de 3 - 3 mm de diàmetre embegut en el formigó i amb el desmuntatge inclòs	1
H151AJ01	m2	Protecció horitzontal d'obertures d'1 m de diàmetre com a màxim, en sostres, amb fusta i amb el desmuntatge inclòs	1
H1521431	m	Barana de protecció per a escales, d'alçària 1 m, amb travesser de tauló de fusta fixada amb suports de muntant metàl·lic amb mordassa per al sostre i amb el desmuntatge inclòs	1
H152M671	m	Barana de protecció prefabricada per a forats d'ascensor, d'alçària 1 m, fixada amb cargols d'ataconat als brancals de fàbrica i amb el desmuntatge inclòs	1
H152PA11	m	Marquesina de protecció de 2,5 m amb estructura metàl·lica tubular i plataforma de fusta, desmuntatge inclòs	4
H152PB21	m	Marquesina de protecció en voladiu de 3 m amb perfils d'acer IPN 140 fixats al sostre o llosa amb cargols passants i taulons de fusta, inclinació en l'extrem de 30 °, desmuntatge inclòs	4
H1531114	u	Plataforma en voladís, abatible per a càrrega i descàrrega de materials, d'1,4x1,7 m de planxa d'acer gofrada i perfils portants d'acer UPN 160, amb baranes laterals metàl·liques i cadena d'accés, fixada amb puntals i amb el desmuntatge inclòs	4
HBBAA005	u	Senyal de prohibició, normalitzada amb pictograma negre sobre fons blanc, de forma circular amb cantells i banda transversal descendent d'esquerra a dreta a 45°, en color vermell, diàmetre 29 cm, amb cartell explicatiu rectangular, per ser vista fins 12 m, fixada i amb el desmuntatge inclòs	1 /2 /4 /9 /10 /13 /16
HBBAB115	u	Senyal de obligació, normalitzada amb pictograma blanc sobre fons blau, de forma circular amb cantells en color blanc, diàmetre 29 cm, amb cartell explicatiu rectangular, per ser vista fins 12 m, fixada i amb el desmuntatge inclòs	1 /2 /4 /9 /10 /13 /16
HBBAE001	u	Rètol adhesiu (MIE-RAT.10) de maniobra per a quadre o pupitre de control elèctric, adherit	16
HBBAF004	u	Senyal d'advertència, normalitzada amb pictograma negre sobre fons groc, de forma triangular amb el cantell negre, costat major 41 cm, amb cartell explicatiu rectangular, per ser vista fins 12 m de distància, fixada i amb el desmuntatge inclòs	1 /2 /4 /9 /10 /13 /16
HDS11411	m	Baixant de runes de tub de PVC, de 40 cm de diàmetre, amb boques de descàrrega, brides i acoblament, col·locat i amb el desmuntatge inclòs	4

MESURES PREVENTIVES

Codi	Descripció	Riscos
I0000003	Itineraris preestablerts i balissats per al personal	1
I0000004	Revisió i manteniment periòdic de SPC	1
I0000005	Integrar la seguretat al disseny arquitectònic	1
I0000007	Adoptar les mesures preventives necessàries per al manteniment correcte posterior	1
I0000008	Personal qualificat per a treballs en alçada	1
I0000012	Assegurar les escales de mà	1
I0000013	Ordre i neteja	2
I0000014	Preparació i manteniment de les superfícies de treball	2
I0000015	Organització de les zones de pas i emmagatzematge	2
I0000020	No realitzar treballs a la mateixa vertical	4
I0000025	Planificació d'àrees i llocs de treball	4
I0000027	Elecció dels mitjans auxiliars de manteniment	4
I0000028	Impedir l'accés de personal dins del radi d'acció de càrregues suspeses	4
I0000029	No balancejar les càrregues suspeses	4
I0000030	Suspendre i aixecar les càrregues dins de l'envolcall o fleixos originals	4
I0000033	Solicitar habilitació professional del personal encarregat del manteniment de l'obra	4
I0000039	Planificació de compra i programa de manteniment d'eines	9
I0000040	Formació de l'operari en l'ús i manteniment d'eines	9
I0000042	Evitar processos de manipulació de materials a obra	9
I0000044	Evitar processos de tallat de materials a l'obra	10
I0000045	Formació	10 /13

I0000046	Evitar processos d'ajust en obra	10
I0000055	Elecció dels equips de manteniment	13
I0000056	Paletització i eines ergonòmiques	13
I0000058	Adaptar la feina a les característiques individuals de la persona que la realitza	13
I0000059	Elecció dels materials alternatius poc pessats i més manegables	13
I0000060	Suspensió de les feines en condicions extremes	14
I0000061	Rotació dels llocs de treball	14
I0000062	Planificar els treballs per a realitzar-los en zones protegides	14
I0000063	En cas de vent, apuntalament i fixació de tots els elements inestables	14
I0000068	Elecció i manteniment de les eines elèctriques	16
I0000069	Formació i habilitació específica per a cada eina	16
I0000070	Compliment del REBT pel que fa a equips de protecció	16
I0000071	Revisió de la posta a terra	16
I0000072	Realitzar els treballs sobre superfícies seques	16
I0000073	Disposar de quadres elèctrics secundaris	16
I0000151	Per treballs en alçada utilitzar plataformes elevadores mecàniques o hidràuliques	1
I0000152	Utilitzar mitjans mecànics(grues, transpalets, plataformes elevadores) per manipular càrregues	4 /13
I0000154	Verificar nivell lumínic mínim (250 lux) a itineraris i llocs de treball	2 /9
I0000155	Controlar la temperatura i velocitat del vent als llocs de treball	14
I0000161	Verificar que les connexions de les màquines es facin amb endolls reglamentaris	16

E08.E04 PINTATS I ENVERNISATS

PINTAT D'ESTRUCTURES, PARAMENTS, ELEMENTS DE TANCAMENT, PROTECCIÓ, CALEFACCIÓ, TUBS I ENVERNISSATS

Avaluació de riscos

Id	Risc	P	G	A
1	CAIGUDA DE PERSONES A DIFERENT NIVELL Situació: ITINERARIS A OBRA TREBALLS EN ALÇADA	2	3	4
2	CAIGUDA DE PERSONES AL MATEIX NIVELL Situació: ITINERARIS A OBRA MANCA ILUMINACIÓ ÀREA DE TREBALL	1	1	1
4	CAIGUDA D'OBJECTES PER MANIPULACIÓ O DE MATERIALS TRANSPORTATS Situació: MANIPULACIÓ I MANTENIMENT D'APLECS, EINES I MITJANS AUXILIARS	1	3	3
9	COPS AMB OBJECTES O EINES (TALLS) Situació: EINES	2	1	2
10	PROJECCIÓ DE FRAGMENTS O PARTÍCULES Situació: MANIPULACIÓ I PROJECCIÓ DE MATERIALS	3	1	3
13	SOBREESFORÇOS Situació: MANIPULACIÓ MANUAL	2	2	3
14	EXPOSICIÓ A CONDICIONS AMBIENTALS EXTREMES Situació: TREBALLS A L'EXTERIOR	1	2	2
16	EXPOSICIÓ A CONTACTES ELÈCTRICS Situació: CONTACTES DIRECTES I INDIRECTES	1	3	3
17	INHALACIÓ O INGESTIÓ DE SUBSTANCIES NOCIVES Situació: PREPARACIÓ SUPORT EN AMBIENT POLSÓS DISSOLVENTS	3	2	4
18	CONTACTES AMB SUBSTANCIES NOCIVES (CÀUSTIQUES, CORROSIVES, IRRITANTS O AL·LERGÈNIQUES) Situació: DISSOLVENTS COMPONENTES QUÍMICS DELS MATERIALS	2	2	3

P: Probabilitat (1,2,3) / G: Gravetat (1,2,3) / A: Avaluació (1,2,3,4,5)

EQUIPS PROTECCIÓ INDIVIDUAL

Codi	UA	Descripció	Riscos
H1411111	u	Casc de seguretat per a ús normal, contra cops, de polietilè amb un pes màxim de 400 g, homologat segons UNE-EN 812	1 /2 /4 /9 /10 /14 /16 /18
H1421110	u	Ulleres de seguretat antiimpactes estàndard, amb muntura universal, amb visor transparent i tractament contra l'entelament, homologades segons UNE-EN 167 i UNE-EN 168	10 /14 /18
H1432012	u	Protector auditiu d'auricular, acoblat al cap amb arnès i orelleres antisoroll, homologat segons UNE-EN 352-1 i UNE-EN 458	14
H1445003	u	Mascareta de protecció respiratòria, homologada segons UNE-EN 140	17
H1446004	u	Semimàscara de protecció filtrant contra partícules, homologada segons UNE-EN 149	17
H1447005	u	Màscara de protecció respiratòria, homologada segons UNE-EN 136	17
H145B002	u	Parella de guants de protecció contra riscs mecànics per manipulació de paqueteria i/o materials	1 /2 /4 /9 /10 /14 /18

		sense arestes vives, nivell 2, homologats segons UNE-EN 388 i UNE-EN 420	
H145K153	u	Parella de guants de material aïllant per a treballs elèctrics, classe 00, logotip color beix, tensió màxima 500 V, homologats segons UNE-EN 420	16
H1463253	u	Parella de botes dielèctriques resistents a la humitat, de pell rectificada, amb turmellera encoixinada sola antilliscant i antiestàtica, falca amortidora per al taló, llengüeta de manxa, de despreniment ràpid, sense ferramenta metàl·lica, amb puntera reforçada, homologades segons DIN 4843	16
H1465275	u	Parella de botes baixes de seguretat industrial per a treballs de construcció en general, resistents a la humitat, de pell rectificada, amb turmellera encoixinada, amb puntera metàl·lica, sola antilliscant, falca amortidora d'impactes al taló i sense plantilla metàl·lica, homologades segons UNE-EN ISO 20344, UNE-EN ISO 20345, UNE-EN ISO 20346 i UNE-EN ISO 20347	1 /2 /4 /9 /10 /14 /18
H147D501	u	Sistema anticaiguda compost per un arnès anticaiguda amb tirants, bandes secundàries, bandes subglúties, bandes de cuixa, recolzament dorsal per a subjecció, elements d'ajust, element dorsal d'enganxament d'arnès anticaiguda i sivella, incorporat a un subsistema anticaiguda de tipus absorbent d'energia, homologat segons UNE-EN 361, UNE-EN 362, UNE-EN 364, UNE-EN 365 i UNE-EN 355	1
H147N000	u	Faixa de protecció dorslumbar	13
H1481542	u	Granota de treball per a guixaires i/o pintors, de polièster i cotó (65%-35%), color blanc, trama 240, amb butxaques interiors, homologada segons UNE-EN 340	1 /2 /4 /9 /10 /14 /16 /18
H1484110	u	Samarreta de treball, de cotó	14
H1485800	u	Armilla reflectant amb tires reflectants a la cintura, al pit i a l'esquena, homologada segons UNE-EN 471	4
H1486241	u	Casaca tipus enginyer, de polièster embuatada amb material aïllant, butxaques exteriors	14
H1487350	u	Impermeable amb jaqueta, caputxa i pantalons, per a edificació, de PVC soldat de 0,3 mm de gruix, homologat segons UNE-EN 340	14

MITJANS AUXILIARS D'UTILITAT PREVENTIVA

Codi	UA	Descripció	Riscos
HX11X003	u	Bastida modular amb estructura tubular i sistema de seguretat amb tots els requisits reglamentaris en previsió de caigudes per a la realització d'estructures, tancaments, cobertes, i altres treballs en alçada	1
HX11X004	u	Barana definitiva, prevista en projecte, per a protecció de caigudes a diferent nivell	1
HX11X005	u	Escala modular d'estructura porticada, per accedir a cotes de diferent nivell, superiors a 7 m amb sistema de seguretat integrat	1
HX11X019	m	Marquesina de protecció en voladiu en bastida tubular amb sistema de seguretat amb tots els requisits reglamentaris, normalitzada i incorporada UNE-EN 12810-1 (HD-1000)	4
HX11X052	u	Pont volat semiprefabricat per treballs en ràfecs amb plataforma de treball i barana perimetral amb els requisits reglamentaris amb sistema de seguretat integrat	1

SISTEMES DE PROTECCIÓ COL·LECTIVA

Codi	UA	Descripció	Riscos
H1512005	m2	Protecció col·lectiva vertical de bastides tubulars i/o muntacàrregues amb malla de polipropilè tupida tipus mosquitera, traus perimetrals amb reforç i corda de diàmetre 6 mm i amb el desmuntatge inclòs	4
H1512013	m2	Protecció col·lectiva vertical dels laterals dels forats de les escales en tota l'alçada amb xarxa-teló normalitzada (UNE-EN 1263-1) de poliamida no regenerada, de tenacitat alta nuada amb corda perimetral de poliamida, ancoratge de fleix perforat i clau d'impacte d'acer i corda de cosit de 6 mm de diàmetre i amb el desmuntatge inclòs	1
H15151A1	m2	Protecció col·lectiva vertical de bastida tubular amb xarxa per a proteccions superficials contra caigudes, de fil trenat de poliamida no regenerada, de tenacitat alta, de 4 mm de diàmetre, 80x80 mm de pas de malla, corda perimetral de poliamida de 12 mm de diàmetre nuada a la xarxa, corda de subjecció de 6 mm de diàmetre i amb el desmuntatge inclòs	1
H151A1K1	m2	Protecció col·lectiva horitzontal d'obertures amb xarxa per a proteccions superficials contra caigudes, de fil trenat de poliamida no regenerada, de tenacitat alta, de 4 mm de diàmetre, 80x80 mm de pas de malla, corda perimetral de poliamida de 12 mm de diàmetre nuada a la xarxa, fixada amb fleix i tacs d'expansió i amb el desmuntatge inclòs	1
H151AEL1	m2	Protecció horitzontal d'obertures amb malla electrosoldada de barres corrugades d'acer 10x 10 cm i de 3 - 3 mm de diàmetre embegut en el formigó i amb el desmuntatge inclòs	1
H151AJ01	m2	Protecció horitzontal d'obertures d'1 m de diàmetre com a màxim, en sostres, amb fusta i amb el desmuntatge inclòs	1
H1521431	m	Barana de protecció per a escales, d'alçària 1 m, amb travesser de tauló de fusta fixada amb suports de muntant metàl·lic amb mordassa per al sostre i amb el desmuntatge inclòs	1
H152M671	m	Barana de protecció prefabricada per a forats d'ascensor, d'alçària 1 m, fixada amb cargols d'ataconat als brancals de fàbrica i amb el desmuntatge inclòs	1
H152PA11	m	Marquesina de protecció de 2,5 m amb estructura metàl·lica tubular i plataforma de fusta, desmuntatge inclòs	4
H152PB21	m	Marquesina de protecció en voladiu de 3 m amb perfils d'acer IPN 140 fixats al sostre o llosa amb cargols passants i taulons de fusta, inclinació en l'extrem de 30 °, desmuntatge inclòs	4
H154M029	u	Mampara plegable de protecció contra projecció de partícules de tauler de fusta amb acabat	17 /18

		estratificat, d'alçària 2 m i amplària 3 m, i amb el desmuntatge inclòs	
H15A2017	u	Extractor localitzat de gasos contaminants en treballs de soldadura amb velocitat de captura de 0,5 a 1 m/s, col·locat	17
HBBAA005	u	Senyal de prohibició, normalitzada amb pictograma negre sobre fons blanc, de forma circular amb cantells i banda transversal descendent d'esquerra a dreta a 45°, en color vermell, diàmetre 29 cm, amb cartell explicatiu rectangular, per ser vista fins 12 m, fixada i amb el desmuntatge inclòs	1 /2 /4 /9 /10 /13 /16 /17 /18
HBBAB115	u	Senyal de obligació, normalitzada amb pictograma blanc sobre fons blau, de forma circular amb cantells en color blanc, diàmetre 29 cm, amb cartell explicatiu rectangular, per ser vista fins 12 m, fixada i amb el desmuntatge inclòs	1 /2 /4 /9 /10 /13 /16 /17 /18
HBBAE001	u	Rètol adhesiu (MIE-RAT.10) de maniobra per a quadre o pupitre de control elèctric, adherit	16
HBBAF004	u	Senyal d'advertència, normalitzada amb pictograma negre sobre fons groc, de forma triangular amb el cantell negre, costat major 41 cm, amb cartell explicatiu rectangular, per ser vista fins 12 m de distància, fixada i amb el desmuntatge inclòs	1 /2 /4 /9 /10 /13 /16 /17 /18

MESURES PREVENTIVES

Codi	Descripció	Riscos
I0000003	Itineraris preestablerts i balissats per al personal	1
I0000004	Revisió i manteniment periòdic de SPC	1
I0000007	Adoptar les mesures preventives necessàries per al manteniment correcte posterior	1
I0000008	Personal qualificat per a treballs en alçada	1
I0000012	Assegurar les escales de mà	1
I0000013	Ordre i neteja	2
I0000014	Preparació i manteniment de les superfícies de treball	2
I0000015	Organització de les zones de pas i emmagatzematge	2
I0000017	Als plans inclinats, treballar sobre superfícies rugoses i no lliscants	2
I0000020	No realitzar treballs a la mateixa vertical	4
I0000025	Planificació d'àrees i llocs de treball	4
I0000027	Elecció dels mitjans auxiliars de manteniment	4
I0000028	Impedir l'accés de personal dins del radi d'acció de càrregues suspeses	4
I0000029	No balancejar les càrregues suspeses	4
I0000030	Suspendre i aixecar les càrregues dins de l'envolcall o fleixos originals	4
I0000033	Solicitar habilitació professional del personal encarregat del manteniment de l'obra	4
I0000038	Substituir lo manual per lo mecànic	9 /10
I0000039	Planificació de compra i programa de manteniment d'eines	9
I0000040	Formació de l'operari en l'ús i manteniment d'eines	9
I0000045	Formació	10 /13 /18
I0000055	Elecció dels equips de manteniment	13
I0000056	Paletització i eines ergonòmiques	13
I0000058	Adaptar la feina a les característiques individuals de la persona que la realitza	13
I0000059	Elecció dels materials alternatius poc pessats i més manegables	13
I0000060	Suspensió de les feines en condicions extremes	14
I0000061	Rotació dels llocs de treball	14 /17
I0000062	Planificar els treballs per a realitzar-los en zones protegides	14
I0000063	En cas de vent, apuntalament i fixació de tots els elements inestables	14
I0000064	Suspensió de les feines a cobertes inclinades amb vent superior a 40 km/h	14
I0000067	No treballar al costat de linies elèctriques amb cables nusos	16
I0000068	Elecció i manteniment de les eines elèctriques	16
I0000069	Formació i habilitació específica per a cada eina	16
I0000070	Compliment del REBT pel que fa a equips de protecció	16
I0000071	Revisió de la posta a terra	16
I0000072	Realitzar els treballs sobre superfícies seques	16
I0000073	Disposar de quadres elèctrics secundaris	16
I0000079	Realitzar els treballs a l´aire lliure, sempre a sotavent	17
I0000082	Aïllament del procés	17
I0000085	Ventilació de les zones de treball	17
I0000086	Substituir els materials amb substàncies nocives	17 /18
I0000151	Per treballs en alçada utilitzar plataformes elevadores mecàniques o hidràuliques	1
I0000152	Utilitzar mitjans mecànics(grues, transpalets, plataformes elevadores) per manipular càrregues	4 /13
I0000154	Verificar nivell lumínic mínim (250 lux) a itineraris i llocs de treball	2 /9 /14
I0000161	Verificar que les connexions de les màquines es facin amb endolls reglamentaris	16

E08.E05 REVESTIMENTS DECORATIUS

REVESTIMENT D'ELEMENTS HORITZONTALS I VERTICALS, DE DIFERENTS MATERIALS I APLICACIONS, AMB UN ACABAT INDIVIDUALITZAT

Avaluació de riscos

Id	Risc	P	G	A
1	CAIGUDA DE PERSONES A DIFERENT NIVELL Situació: ITINERARIS D'OBRA TREBALLS EN ALÇADA, PERÍMETRE DE SOSTRES I VORES DE FORATS D'ESCALA BASTIDES	2	3	4
2	CAIGUDA DE PERSONES AL MATEIX NIVELL Situació: ITINERARIS D'OBRA EXECUCIÓ D'ESCALES MANCA D'IL.LUMINACIÓ SUPERFÍCIES IRREGULARS	1	1	1
4	CAIGUDA D'OBJECTES PER MANIPULACIÓ O DE MATERIALS TRANSPORTATS Situació: MANIPULACIÓ DE MATERIALS	1	3	3
6	TREPITJADES SOBRE OBJECTES Situació: ITINERARIS D'OBRA ÀREA DE TREBALL MANCA D'IL.LUMINACIÓ	1	2	2
9	COPS AMB OBJECTES O EINES (TALLS) Situació: ÚS D'EINES MANUALS I/O MECÀNIQUES	2	1	2
10	PROJECCIÓ DE FRAGMENTS O PARTÍCULES Situació: ÚS D'EINES DE TALL MANIPULACIÓ DE MATERIALS PROCESSOS D'AJUST I COL.LOCACIÓ	2	2	3
11	ATRAPAMENT PER O ENTRE OBJECTES Situació: MAQUINÀRIA OBRA MATERIALS	2	2	3
13	SOBREESFORÇOS Situació: MANIPULACIÓ MANUAL D'EINES I/O MATERIALS	2	2	3
14	EXPOSICIÓ A CONDICIONS AMBIENTALS EXTREMES Situació: TREBALLS A L'EXTERIOR	1	2	2
16	EXPOSICIÓ A CONTACTES ELÈCTRICS Situació: CONTACTES DIRECTES I INDIRECTES	1	3	3
17	INHALACIÓ O INGESTIÓ DE SUBSTANCIES NOCIVES Situació: COLES, MÀSTICS AMBIENTS POLSSOSOS TALLS D'ELEMENTS EN SEC	2	1	2
18	CONTACTES AMB SUBSTANCIES NOCIVES (CÀUSTIQUES, CORROSIVES, IRRITANTS O AL·LERGÈNIQUES) Situació: CONTACTE AMB AGLOMERATS, COLES, DISSOLVENTS	2	1	2
21	INCENDIS Situació: TREBALLS AMB MATERIALS COMBUSTIBLES	1	2	2
25	ATROPELLAMENTS O COPS AMB VEHICLES Situació: VEHICLES DE MANUTENCIÓ, COL.LOCACIÓ DE MATERIALS EN OBRA I ALÇADA MANCA D'IL.LUMINACIÓ ITINERARIS D'OBRA	1	3	3
26	EXPOSICIÓ A SOROLLS Situació: MAQUINÀRIA	1	2	2
27	EXPOSICIÓ A VIBRACIONS Situació: MAQUINÀRIA	1	2	2

P: Probabilitat (1,2,3) / G: Gravetat (1,2,3) / A: Avaluació (1,2,3,4,5)

EQUIPS PROTECCIÓ INDIVIDUAL

Codi	UA	Descripció	Riscos
H1411111	u	Casc de seguretat per a ús normal, contra cops, de polietilè amb un pes màxim de 400 g, homologat segons UNE-EN 812	1 /2 /4 /6 /9 /10 /11 /14 /18 /21 /25
H1421110	u	Ulleres de seguretat antiimpactes estàndard, amb muntura universal, amb visor transparent i tractament contra l'entelament, homologades segons UNE-EN 167 i UNE-EN 168	14 /18
H1431101	u	Protector auditiu de tap d'escuma, homologat segons UNE-EN 352-2 i UNE-EN 458	14 /26
H1445003	u	Mascareta de protecció respiratòria, homologada segons UNE-EN 140	17
H145C002	u	Parella de guants de protecció contra riscs mecànics comuns de construcció nivell 3, homologats segons UNE-EN 388 i UNE-EN 420	1 /2 /4 /6 /9 /10 /11 /14 /18 /21 /25
H145K153	u	Parella de guants de material aïllant per a treballs elèctrics, classe 00, logotip color beix, tensió màxima 500 V, homologats segons UNE-EN 420	16
H1463253	u	Parella de botes dielèctriques resistents a la humitat, de pell rectificada, amb turmellera encoixinada sola antilliscant i antiestàtica, falca amortidora per al taló, llengüeta de manxa, de despreniment ràpid, sense ferramenta metàl·lica, amb puntera reforçada, homologades segons DIN 4843	16
H1465275	u	Parella de botes baixes de seguretat industrial per a treballs de construcció en general, resistents a la humitat, de pell rectificada, amb turmellera encoixinada, amb puntera metàl·lica, sola antilliscant, falca	1 /2 /4 /6 /9 /10 /11 /14 /18 /21 /25

		amortidora d'impactes al taló i sense plantilla metàl·lica, homologades segons UNE-EN ISO 20344, UNE-EN ISO 20345, UNE-EN ISO 20346 i UNE-EN ISO 20347	
H1474600	u	Cinturó antivibració, ajustable i de teixit transpirable	27
H147D501	u	Sistema anticaiguda compost per un arnès anticaiguda amb tirants, bandes secundàries, bandes subglúties, bandes de cuixa, recolzament dorsal per a subjecció, elements d'ajust, element dorsal d'enganxament d'arnès anticaiguda i sivella, incorporat a un subsistema anticaiguda de tipus absorbent d'energia, homologat segons UNE-EN 361, UNE-EN 362, UNE-EN 364, UNE-EN 365 i UNE-EN 355	1
H147N000	u	Faixa de protecció dorslumbar	13
H1481242	u	Granota de treball per a construcció, de polièster i cotó (65%-35%), color beix, trama 240, amb butxaques interiors, homologada segons UNE-EN 340	1 /2 /4 /6 /9 /10 /11 /14 /16 /18 /21 /25
H1484110	u	Samarreta de treball, de cotó	14
H1485800	u	Armilla reflectant amb tires reflectants a la cintura, al pit i a l'esquena, homologada segons UNE-EN 471	4 /25
H1486241	u	Casaca tipus enginyer, de polièster embuatada amb material aïllant, butxaques exteriors	14
H1487350	u	Impermeable amb jaqueta, caputxa i pantalons, per a edificació, de PVC soldat de 0,3 mm de gruix, homologat segons UNE-EN 340	14

MITJANS AUXILIARS D'UTILITAT PREVENTIVA

Codi	UA	Descripció	Riscos
HX11X003	u	Bastida modular amb estructura tubular i sistema de seguretat amb tots els requisits reglamentaris en previsió de caigudes per a la realització d'estructures, tancaments, cobertes, i altres treballs en alçada	1
HX11X004	u	Barana definitiva, prevista en projecte, per a protecció de caigudes a diferent nivell	1
HX11X005	u	Escala modular d'estructura porticada, per accedir a cotes de diferent nivell, superiors a 7 m amb sistema de seguretat integrat	1
HX11X019	m	Marquesina de protecció en voladiu en bastida tubular amb sistema de seguretat amb tots els requisits reglamentaris, normalitzada i incorporada UNE-EN 12810-1 (HD-1000)	4
HX11X021	u	Passadís de protecció prefabricat metàl·lic amb sistema de seguretat amb tots els requisits reglamentaris, de llargària 2,5 m, d'amplària 1,1 m, amb paviment de entramat de platines metàl·liques i rampes articulades, baranes metàl·liques reglamentàries, muntants de 2 m d'alçada, sostre de xapa d'acer de 3 mm de gruix	4
HX11X052	u	Pont volat semiprefabricat per treballs en ràfecs amb plataforma de treball i barana perimetral amb els requisits reglamentaris amb sistema de seguretat integrat	1

SISTEMES DE PROTECCIÓ COL·LECTIVA

Codi	UA	Descripció	Riscos
H1512005	m2	Protecció col·lectiva vertical de bastides tubulars i/o muntacàrregues amb malla de polipropilè tupida tipus mosquitera, traus perimetrals amb reforç i corda de diàmetre 6 mm i amb el desmuntatge inclòs	4
H1512010	m2	Protecció de projecció de partícules incandescents amb manta ignífuga, xarxa de seguretat normalitzada (UNE-EN 1263-1) poliamida no regenerada, de tenacitat alta, nuada amb corda perimetral de poliamida i corda de cosit de 12 mm de diàmetre i amb el desmuntatge inclòs	21
H1512013	m2	Protecció col·lectiva vertical dels laterals dels forats de les escales en tota l'alçada amb xarxa-teló normalitzada (UNE-EN 1263-1) de poliamida no regenerada, de tenacitat alta nuada amb corda perimetral de poliamida, ancoratge de fleix perforat i clau d'impacte d'acer i corda de cosit de 6 mm de diàmetre i amb el desmuntatge inclòs	1
H15151A1	m2	Protecció col·lectiva vertical de bastida tubular amb xarxa per a proteccions superficials contra caigudes, de fil trenat de poliamida no regenerada, de tenacitat alta, de 4 mm de diàmetre, 80x80 mm de pas de malla, corda perimetral de poliamida de 12 mm de diàmetre nuada a la xarxa, corda de subjecció de 6 mm de diàmetre i amb el desmuntatge inclòs	1
H151A1K1	m2	Protecció col·lectiva horitzontal d'obertures amb xarxa per a proteccions superficials contra caigudes, de fil trenat de poliamida no regenerada, de tenacitat alta, de 4 mm de diàmetre, 80x80 mm de pas de malla, corda perimetral de poliamida de 12 mm de diàmetre nuada a la xarxa, fixada amb fleix i tacs d'expansió i amb el desmuntatge inclòs	1
H151AEL1	m2	Protecció horitzontal d'obertures amb malla electrosoldada de barres corrugades d'acer 10x 10 cm i de 3 - 3 mm de diàmetre embegut en el formigó i amb el desmuntatge inclòs	1
H151AJ01	m2	Protecció horitzontal d'obertures d'1 m de diàmetre com a màxim, en sostres, amb fusta i amb el desmuntatge inclòs	1
H1521431	m	Barana de protecció per a escales, d'alçària 1 m, amb travesser de tauló de fusta fixada amb suports de muntant metàl·lic amb mordassa per al sostre i amb el desmuntatge inclòs	1
H152M671	m	Barana de protecció prefabricada per a forats d'ascensor, d'alçària 1 m, fixada amb cargols d'ataconat als brancals de fàbrica i amb el desmuntatge inclòs	1
H152PA11	m	Marquesina de protecció de 2,5 m amb estructura metàl·lica tubular i plataforma de fusta, desmuntatge inclòs	4
H152PB21	m	Marquesina de protecció en voladiu de 3 m amb perfils d'acer IPN 140 fixats al sostre o llosa amb cargols passants i taulons de fusta, inclinació en l'extrem de 30 °, desmuntatge inclòs	4
H152U000	m	Tanca d'advertència o abalisament d'1 m d'alçada amb malla de polietilè taronja, fixada a 1 m del	2 /9 /25

		perímetre del sostre amb suports d'acer allotjats amb forats al sostre	
H1531114	u	Plataforma en voladís, abatible per a càrrega i descàrrega de materials, d'1,4x1,7 m de planxa d'acer gofrada i perfils portants d'acer UPN 160, amb baranes laterals metàl·liques i cadena d'accés, fixada amb puntals i amb el desmuntatge inclòs	4
H153A9F1	u	Topall per a descàrrega de camions en excavacions, de 4 m d'amplada amb tauló de fusta i perfils IPN 100 clavat al terreny i amb el desmuntatge inclòs	17 /25
H15A2017	u	Extractor localitzat de gasos contaminants en treballs de soldadura amb velocitat de captura de 0,5 a 1 m/s, col·locat	17
HBBAA005	u	Senyal de prohibició, normalitzada amb pictograma negre sobre fons blanc, de forma circular amb cantells i banda transversal descendent d'esquerra a dreta a 45°, en color vermell, diàmetre 29 cm, amb cartell explicatiu rectangular, per ser vista fins 12 m, fixada i amb el desmuntatge inclòs	1 /2 /4 /6 /9 /10 /11 /13 /16 /17 /18 /21 /25 /26 /27
HBBAA007	u	Senyal de prohibició, normalitzada amb pictograma negre sobre fons blanc, de forma circular amb cantells i banda transversal descendent d'esquerra a dreta a 45°, en color vermell, diàmetre 10 cm, amb cartell explicatiu rectangular, per ser vista fins 3 m, fixada i amb el desmuntatge inclòs	1 /4
HBBAB115	u	Senyal de obligació, normalitzada amb pictograma blanc sobre fons blau, de forma circular amb cantells en color blanc, diàmetre 29 cm, amb cartell explicatiu rectangular, per ser vista fins 12 m, fixada i amb el desmuntatge inclòs	1 /2 /4 /6 /9 /10 /11 /13 /16 /17 /18 /21 /25 /26 /27
HBBAF004	u	Senyal d'advertència, normalitzada amb pictograma negre sobre fons groc, de forma triangular amb el cantell negre, costat major 41 cm, amb cartell explicatiu rectangular, per ser vista fins 12 m de distància, fixada i amb el desmuntatge inclòs	1 /2 /4 /6 /9 /10 /11 /13 /16 /17 /18 /21 /25 /26 /27
HM31161J	u	Extintor de pols seca, de 6 kg de càrrega, amb pressió incorporada, pintat, amb suport a la paret i amb el desmuntatge inclòs	21

MESURES PREVENTIVES

Codi	Descripció	Riscos
I0000003	Itineraris preestablerts i balissats per al personal	1
I0000004	Revisió i manteniment periòdic de SPC	1
I0000005	Integrar la seguretat al disseny arquitectònic	1
I0000006	Disseny i estudi de les mesures preventives en fase de projecte	1
I0000007	Adoptar les mesures preventives necessàries per al manteniment correcte posterior	1
I0000008	Personal qualificat per a treballs en alçada	1
I0000012	Assegurar les escales de mà	1
I0000013	Ordre i neteja	2 /6 /17
I0000014	Preparació i manteniment de les superfícies de treball	2 /6
I0000015	Organització de les zones de pas i emmagatzematge	2 /6
I0000017	Als plans inclinats, treballar sobre superfícies rugoses i no lliscants	2
I0000020	No realitzar treballs a la mateixa vertical	4
I0000025	Planificació d'àrees i llocs de treball	4
I0000026	Planificació de recorreguts i maniobres per a màquines i camions	4
I0000027	Elecció dels mitjans auxiliars de manteniment	4
I0000028	Impedir l'accés de personal dins del radi d'acció de càrregues suspeses	4
I0000029	No balancejar les càrregues suspeses	4
I0000030	Suspendre i aixecar les càrregues dins de l'envolcall o fleixos originals	4
I0000031	Per a la manipulació de materials voluminosos i/o pesats, solicitar un procediment de treball específic	4
I0000033	Solicitar habilitació professional del personal encarregat del manteniment de l'obra	4
I0000038	Substituir lo manual per lo mecànic	9 /10
I0000039	Planificació de compra i programa de manteniment d'eines	9 /11
I0000040	Formació de l'operari en l'ús i manteniment d'eines	9
I0000041	Substituir la fabricació a obra per la prefabricació a taller	9
I0000042	Evitar processos de manipulació de materials a obra	9
I0000044	Evitar processos de tallat de materials a l'obra	10
I0000045	Formació	10 /13 /18 /21
I0000046	Evitar processos d'ajust en obra	10
I0000047	Planificació i procediments per a la càrrega i descàrrega de materials	11
I0000050	No treballar ni estar al radi d'acció de les càrregues suspesses	11
I0000055	Elecció dels equips de manteniment	13
I0000056	Paletització i eines ergonòmiques	13
I0000058	Adaptar la feina a les característiques individuals de la persona que la realitza	13
I0000059	Elecció dels materials alternatius poc pessats i més manegables	13
I0000060	Suspensió de les feines en condicions extremes	14
I0000061	Rotació dels llocs de treball	14 /17 /26 /27
I0000062	Planificar els treballs per a realitzar-los en zones protegides	14 /26
I0000063	En cas de vent, apuntalament i fixació de tots els elements inestables	14
I0000064	Suspensió de les feines a cobertes inclinades amb vent superior a 40 km/h	14
I0000068	Elecció i manteniment de les eines elèctriques	16
I0000069	Formació i habilitació específica per a cada eina	16

I0000070	Compliment del REBT pel que fa a equips de protecció	16
I0000071	Revisió de la posta a terra	16
I0000072	Realitzar els treballs sobre superfícies seques	16
I0000073	Disposar de quadres elèctrics secundaris	16
I0000078	Evitar processos de divissió de material en sec	17
I0000079	Realitzar els treballs a l´aire lliure, sempre a sotavent	17
I0000082	Aïllament del procés	17
I0000084	Talls amb serra de trepar per via humida, amb protecciónes integrades	17
I0000085	Ventilació de les zones de treball	17
I0000086	Substituir els materials amb substàncies nocives	18
I0000097	Substituir l'inflamable per no infamable	21
I0000103	Planificació de les àrees de treball	25
I0000104	Accessos i circulació independents per a personal i maquinària	25
I0000105	Anivellar la maquinària per a la realització de l'activitat	25
I0000106	El personal no ha de descansar al costat de màquines aturades	25
I0000107	Limitació de la velocitat dels vehicles	25
I0000108	Eliminar el soroll en origen	26
I0000110	Eliminar vibracions en origen	27
I0000151	Per treballs en alçada utilitzar plataformes elevadores mecàniques o hidràuliques	1 /13
I0000152	Utilitzar mitjans mecànics(grues, transpalets, plataformes elevadores) per manipular càrregues	13
I0000154	Verificar nivell lumínic mínim (250 lux) a itineraris i llocs de treball	2 /6 /25
I0000155	Controlar la temperatura i velocitat del vent als llocs de treball	14
I0000157	Control del nivell sonor amb sonómetre portàtil	26
I0000161	Verificar que les connexions de les màquines es facin amb endolls reglamentaris	16

E09 PAVIMENTS

E09.E01 PAVIMENTS AMORFS (FORMIGÓ, SUB-BASES, TERRA, SAULO)

PAVIMENTS AMORFS A BASE DE TERRES, SORRES, SUBBASE GRANULAR I DE FORMIGÓ, SUBMINISTRATS, EXTESSOS I COMPACTATS MECÁNICAMENT

Avaluació de riscos

Id	Risc	P	G	A
1	CAIGUDA DE PERSONES A DIFERENT NIVELL Situació: ITINERARIS A OBRA PERÍMETRE I VORES DE FORATS	1	3	3
2	CAIGUDA DE PERSONES AL MATEIX NIVELL Situació: ITINERARIS A OBRA ÀREA DE TREBALL AMB BAIXA IL.LUMINACIÓ	2	2	3
6	TREPITJADES SOBRE OBJECTES Situació: ITINERARIS A OBRA ÀREA DE TREBALL AMB BAIXA IL.LUMINACIÓ	2	1	2
9	COPS AMB OBJECTES O EINES (TALLS) Situació: EINES	1	2	2
10	PROJECCIÓ DE FRAGMENTS O PARTÍCULES Situació: DESCÀRREGA, EXTESA DE MATERIALS	2	1	2
11	ATRAPAMENT PER O ENTRE OBJECTES Situació: COMPORTES DE CAMIONS DE SUBMINISTRAMENT CANVI COMPLEMENTS MÀQUINES	1	2	2
12	ATRAPAMENT PER BOLCADA DE MÀQUINES, TRACTORS O VEHICLES Situació: DESNIVELLS ALS ITINERARIS D'OBRA	1	3	3
13	SOBREESFORÇOS Situació: MANIPULACIÓ MANUAL	2	2	3
14	EXPOSICIÓ A CONDICIONS AMBIENTALS EXTREMES Situació: TREBALLS A L'EXTERIOR	1	2	2
16	EXPOSICIÓ A CONTACTES ELÈCTRICS Situació: CONTACTES DIRECTES I INDIRECTES	1	2	2
17	INHALACIÓ O INGESTIÓ DE SUBSTANCIES NOCIVES Situació: MANIPULACIÓ MATERIALS POLSOSSOS ADITIUS PER A FORMIGONS	2	1	2
25	ATROPELLAMENTS O COPS AMB VEHICLES Situació: ITINERARIS A OBRA PER SUPERFÍCIES IRREGULARS	1	3	3
27	EXPOSICIÓ A VIBRACIONS Situació: CABINES MAQUINÀRIA	1	2	2

P: Probabilitat (1,2,3) / G: Gravetat (1,2,3) / A: Avaluació (1,2,3,4,5)

EQUIPS PROTECCIÓ INDIVIDUAL

Codi	UA	Descripció	Riscos
H1411111	u	Casc de seguretat per a ús normal, contra cops, de polietilè amb un pes màxim de 400 g, homologat segons UNE-EN 812	1 /2 /6 /9 /10 /11 /12 /14 /16 /25
H1421110	u	Ulleres de seguretat antiimpactes estàndard, amb muntura universal, amb visor transparent i tractament contra l'entelament, homologades segons UNE-EN 167 i UNE-EN 168	10 /14
H1432012	u	Protector auditiu d'auricular, acoblat al cap amb arnès i orelleres antisoroll, homologat segons UNE-EN 352-1 i UNE-EN 458	14
H1445003	u	Mascareta de protecció respiratòria, homologada segons UNE-EN 140	17
H145C002	u	Parella de guants de protecció contra riscs mecànics comuns de construcció nivell 3, homologats segons UNE-EN 388 i UNE-EN 420	1 /2 /6 /9 /10 /11 /14 /25
H145K153	u	Parella de guants de material aïllant per a treballs elèctrics, classe 00, logotip color beix, tensió màxima 500 V, homologats segons UNE-EN 420	16
H1463253	u	Parella de botes dielèctriques resistents a la humitat, de pell rectificada, amb turmellera encoixinada sola antilliscant i antiestàtica, falca amortidora per al taló, llengüeta de manxa, de despreniment ràpid, sense ferramenta metàl·lica, amb puntera reforçada, homologades segons DIN 4843	16
H1465275	u	Parella de botes baixes de seguretat industrial per a treballs de construcció en general, resistents a la humitat, de pell rectificada, amb turmellera encoixinada, amb puntera metàl·lica, sola antilliscant, falca amortidora d'impactes al taló i sense plantilla metàl·lica, homologades segons UNE-EN ISO 20344, UNE-EN ISO 20345, UNE-EN ISO 20346 i UNE-EN ISO 20347	1 /2 /6 /9 /10 /11 /12 /14 /25
H1474600	u	Cinturó antivibració, ajustable i de teixit transpirable	27
H147D102	u	Sistema anticaiguda compost per un arnès anticaiguda amb tirants, bandes secundàries, bandes subglúties, bandes de cuixa, recolzament dorsal per a subjecció, elements d'ajust, element dorsal d'enganxament d'arnès anticaiguda i sivella, incorporat a un element d'amarrament composat per un terminal manufacturat, homologat segons UNE-EN 361, UNE-EN 362, UNE-EN 364, UNE-EN 365 i UNE-EN 354	1
H147L015	u	Aparell d'ancoratge per a equip de protecció individual contra caiguda d'alçada, homologat segons UNE-EN 795, amb fixació amb tac mecànic	1
H147N000	u	Faixa de protecció dorslumbar	13
H1481242	u	Granota de treball per a construcció, de polièster i cotó (65%-35%), color beix, trama 240, amb butxaques interiors, homologada segons UNE-EN 340	1 /2 /6 /9 /10 /11 /12 /16 /25
H1485800	u	Armilla reflectant amb tires reflectants a la cintura, al pit i a l'esquena, homologada segons UNE-EN 471	12 /25
H1486241	u	Casaca tipus enginyer, de polièster embuatada amb material aïllant, butxaques exteriors	14
H1487350	u	Impermeable amb jaqueta, caputxa i pantalons, per a edificació, de PVC soldat de 0,3 mm de gruix, homologat segons UNE-EN 340	14

MITJANS AUXILIARS D'UTILITAT PREVENTIVA

Codi	UA	Descripció	Riscos
HX11X003	u	Bastida modular amb estructura tubular i sistema de seguretat amb tots els requisits reglamentaris en previsió de caigudes per a la realització d'estructures, tancaments, cobertes, i altres treballs en alçada	1
HX11X004	u	Barana definitiva, prevista en projecte, per a protecció de caigudes a diferent nivell	1
HX11X021	u	Passadís de protecció prefabricat metàl·lic amb sistema de seguretat amb tots els requisits reglamentaris, de llargària 2,5 m, d'amplària 1,1 m, amb paviment de entramat de platines metàl·liques i rampes articulades, baranes metàl·liques reglamentàries, muntants de 2 m d'alçada, sostre de xapa d'acer de 3 mm de gruix	2

SISTEMES DE PROTECCIÓ COL·LECTIVA

Codi	UA	Descripció	Riscos
H1512013	m2	Protecció col·lectiva vertical dels laterals dels forats de les escales en tota l'alçada amb xarxa-teló normalitzada (UNE-EN 1263-1) de poliamida no regenerada, de tenacitat alta nuada amb corda perimetral de poliamida, ancoratge de fleix perforat i clau d'impacte d'acer i corda de cosit de 6 mm de diàmetre i amb el desmuntatge inclòs	1
H1512212	m	Protecció col·lectiva vertical del perímetre del sostre amb xarxa per a proteccions superficials contra caigudes, de fil trenat de poliamida no regenerada, de tenacitat alta, de 4 mm de diàmetre, 80x80 mm de pas de malla, corda perimetral de poliamida de 12 mm de diàmetre nuada a la xarxa, d'alçària 5 m, amb ancoratges d'emborsament inferior, fixada al sostre cada 0,5 amb ganxos embeguts en el formigó, cordes d'hissat i subjecció de 12 mm de diàmetre, pescant metàl·lic de forca fixats al sostre cada 4,5 m amb ganxos embeguts en el formigó, en 1a col·locació i amb el desmuntatge inclòs	1
H151A1K1	m2	Protecció col·lectiva horitzontal d'obertures amb xarxa per a proteccions superficials contra caigudes, de fil trenat de poliamida no regenerada, de tenacitat alta, de 4 mm de diàmetre, 80x80 mm de pas de malla, corda perimetral de poliamida de 12 mm de diàmetre nuada a la xarxa, fixada amb fleix i tacs d'expansió i amb el desmuntatge inclòs	1
H151AEL1	m2	Protecció horitzontal d'obertures amb malla electrosoldada de barres corrugades d'acer 10x 10 cm i de 3 - 3 mm de diàmetre embegut en el formigó i amb el desmuntatge inclòs	1

H152J105	m	Cable fiador per al cinturó de seguretat, fixat en ancoratges de servei i amb el desmuntatge inclòs	1
H152N681	m	Barana de protecció sobre sostre o llosa, d'alçària 1 m, enjovada en cèrcol perimetral de formigó cada 2,5 m i amb el desmuntatge inclòs	1
H152U000	m	Tanca d'advertència o abalisament d'1 m d'alçada amb malla de polietilè taronja, fixada a 1 m del perímetre del sostre amb suports d'acer allotjats amb forats al sostre	1 /2 /6 /9 /11 /25
H1531114	u	Plataforma en voladís, abatible per a càrrega i descàrrega de materials, d'1,4x1,7 m de planxa d'acer gofrada i perfils portants d'acer UPN 160, amb baranes laterals metàl·liques i cadena d'accés, fixada amb puntals i amb el desmuntatge inclòs	1
H153A9F1	u	Topall per a descàrrega de camions en excavacions, de 4 m d'amplada amb tauló de fusta i perfils IPN 100 clavat al terreny i amb el desmuntatge inclòs	12 /25
HBBAA005	u	Senyal de prohibició, normalitzada amb pictograma negre sobre fons blanc, de forma circular amb cantells i banda transversal descendent d'esquerra a dreta a 45°, en color vermell, diàmetre 29 cm, amb cartell explicatiu rectangular, per ser vista fins 12 m, fixada i amb el desmuntatge inclòs	1 /2 /6 /9 /10 /11 /12 /13 /14 /16 /17 /25 /27
HBBAB115	u	Senyal de obligació, normalitzada amb pictograma blanc sobre fons blau, de forma circular amb cantells en color blanc, diàmetre 29 cm, amb cartell explicatiu rectangular, per ser vista fins 12 m, fixada i amb el desmuntatge inclòs	1 /2 /6 /9 /10 /11 /12 /13 /14 /16 /17 /25 /27
HBBAF004	u	Senyal d'advertència, normalitzada amb pictograma negre sobre fons groc, de forma triangular amb el cantell negre, costat major 41 cm, amb cartell explicatiu rectangular, per ser vista fins 12 m de distància, fixada i amb el desmuntatge inclòs	1 /2 /6 /9 /10 /11 /12 /13 /14 /16 /17 /25 /27
HDS11411	m	Baixant de runes de tub de PVC, de 40 cm de diàmetre, amb boques de descàrrega, brides i acoblament, col·locat i amb el desmuntatge inclòs	17

MESURES PREVENTIVES

Codi	Descripció	Riscos
I0000002	Planificar els treballs per a mantenir el màxim de temps possible les proteccions	1
I0000003	Itineraris preestablerts i balissats per al personal	1
I0000004	Revisió i manteniment periòdic de SPC	1
I0000005	Integrar la seguretat al disseny arquitectònic	1
I0000006	Disseny i estudi de les mesures preventives en fase de projecte	1
I0000013	Ordre i neteja	2 /6
I0000014	Preparació i manteniment de les superfícies de treball	2 /6
I0000015	Organització de les zones de pas i emmagatzematge	2 /6
I0000017	Als plans inclinats, treballar sobre superfícies rugoses i no lliscants	2
I0000038	Substituir lo manual per lo mecànic	9 /10
I0000039	Planificació de compra i programa de manteniment d'eines	9
I0000040	Formació de l'operari en l'ús i manteniment d'eines	9
I0000045	Formació	10 /12 /13
I0000047	Planificació i procediments per a la càrrega i descàrrega de materials	11
I0000048	No treballar al costat de paraments acabats de fer (< 48 h)	11
I0000051	Adequació dels recorreguts de la maquinària	12
I0000053	Procediment d'utilització de la maquinària	12
I0000055	Elecció dels equips de manteniment	13
I0000056	Paletització i eines ergonòmiques	13
I0000058	Adaptar la feina a les característiques individuals de la persona que la realitza	13
I0000060	Suspensió de les feines en condicions extremes	14
I0000061	Rotació dels llocs de treball	14 /17 /27
I0000062	Planificar els treballs per a realitzar-los en zones protegides	14
I0000068	Elecció i manteniment de les eines elèctriques	16
I0000069	Formació i habilitació específica per a cada eina	16
I0000070	Compliment del REBT pel que fa a equips de protecció	16
I0000071	Revisió de la posta a terra	16
I0000072	Realitzar els treballs sobre superfícies seques	16
I0000073	Disposar de quadres elèctrics secundaris	16
I0000074	Reg de les zones de treball	17
I0000084	Talls amb serra de trepar per via humida, amb protecciónes integrades	13
I0000103	Planificació de les àrees de treball	25
I0000104	Accessos i circulació independents per a personal i maquinària	25
I0000105	Anivellar la maquinària per a la realització de l'activitat	25
I0000106	El personal no ha de descansar al costat de màquines aturades	25
I0000107	Limitació de la velocitat dels vehicles	25
I0000110	Eliminar vibracions en origen	27
I0000152	Utilitzar mitjans mecànics(grues, transpalets, plataformes elevadores) per manipular càrregues	13
I0000154	Verificar nivell lumínic mínim (250 lux) a itineraris i llocs de treball	2 /6 /9 /25
I0000155	Controlar la temperatura i velocitat del vent als llocs de treball	14
I0000161	Verificar que les connexions de les màquines es facin amb endolls reglamentaris	16

E09.E02 ENRAJOLATS I APLACATS DE PECES AMB PULIT (PEDRA, CERAMICA, MORTER CIMENT, ESCOPIDORS, ETC.)

PAVIMENTS DE RAJOLES CERÀMIQUES, DE PEDRA NATURAL I DE TERRATZO, POLITS I ABRILLANTATS EN OBRA

Avaluació de riscos

Id	Risc	P	G	A
1	CAIGUDA DE PERSONES A DIFERENT NIVELL Situació: ITINERARIS A OBRA PERÍMETRE I VORES DE FORATS	1	3	3
2	CAIGUDA DE PERSONES AL MATEIX NIVELL Situació: ITINERARIS A OBRA ÀREA DE TREBALL MANCA D'IL.LUMINACIÓ	2	2	3
4	CAIGUDA D'OBJECTES PER MANIPULACIÓ O DE MATERIALS TRANSPORTATS Situació: MANIPULACIÓ D'APLECS	1	3	3
6	TREPITJADES SOBRE OBJECTES Situació: ITINERARIS A OBRA ÀREA DE TREBALL AMB BAIXA IL.LUMINACIÓ	1	2	2
9	COPS AMB OBJECTES O EINES (TALLS) Situació: EINES	1	2	2
10	PROJECCIÓ DE FRAGMENTS O PARTÍCULES Situació: TALLS EN SEC MANIPULACIÓ MATERIALS RETIRADA RUNES	2	1	2
11	ATRAPAMENT PER O ENTRE OBJECTES Situació: PELS MATERIALS PER LA FORMIGONERA DE MORTER	1	3	3
13	SOBREESFORÇOS Situació: MANIPULACIÓ MANUAL	2	2	3
14	EXPOSICIÓ A CONDICIONS AMBIENTALS EXTREMES Situació: TREBALLS A L'EXTERIOR	1	2	2
16	EXPOSICIÓ A CONTACTES ELÈCTRICS Situació: CONTACTES DIRECTES I INDIRECTES	1	2	2
17	INHALACIÓ O INGESTIÓ DE SUBSTANCIES NOCIVES Situació: TALL EN SEC - POLS RETIRADA DE RUNA	2	1	2
18	CONTACTES AMB SUBSTANCIES NOCIVES (CÀUSTIQUES, CORROSIVES, IRRITANTS O AL·LERGÈNIQUES) Situació: AGLOMERANTS, SEGELLANTS ABRILLANTADORS, NETEJA	1	2	2

P: Probabilitat (1,2,3) / G: Gravetat (1,2,3) / A: Avaluació (1,2,3,4,5)

EQUIPS PROTECCIÓ INDIVIDUAL

Codi	UA	Descripció	Riscos
H1411111	u	Casc de seguretat per a ús normal, contra cops, de polietilè amb un pes màxim de 400 g, homologat segons UNE-EN 812	1 /2 /4 /6 /9 /10 /11 /14 /18
H1421110	u	Ulleres de seguretat antiimpactes estàndard, amb muntura universal, amb visor transparent i tractament contra l'entelament, homologades segons UNE-EN 167 i UNE-EN 168	10 /14 /18
H1432012	u	Protector auditiu d'auricular, acoblat al cap amb arnès i orelleres antisoroll, homologat segons UNE-EN 352-1 i UNE-EN 458	14
H1447005	u	Màscara de protecció respiratòria, homologada segons UNE-EN 136	17
H145C002	u	Parella de guants de protecció contra riscs mecànics comuns de construcció nivell 3, homologats segons UNE-EN 388 i UNE-EN 420	1 /9 /10 /11 /14
H145E003	u	Parella de guants contra agents químics i microorganismes, homologats segons UNE-EN 374-1, -2, -3 i UNE-EN 420	18
H145K153	u	Parella de guants de material aïllant per a treballs elèctrics, classe 00, logotip color beix, tensió màxima 500 V, homologats segons UNE-EN 420	16
H1463253	u	Parella de botes dielèctriques resistents a la humitat, de pell rectificada, amb turmellera encoixinada sola antilliscant i antiestàtica, falca amortidora per al taló, llengüeta de manxa, de despreniment ràpid, sense ferramenta metàl·lica, amb puntera reforçada, homologades segons DIN 4843	16
H1465275	u	Parella de botes baixes de seguretat industrial per a treballs de construcció en general, resistents a la humitat, de pell rectificada, amb turmellera encoixinada, amb puntera metàl·lica, sola antilliscant, falca amortidora d'impactes al taló i sense plantilla metàl·lica, homologades segons UNE-EN ISO 20344, UNE-EN ISO 20345, UNE-EN ISO 20346 i UNE-EN ISO 20347	1 /2 /4 /6 /9 /10 /11 /14 /18
H1481242	u	Granota de treball per a construcció, de polièster i cotó (65%-35%), color beix, trama 240, amb butxaques interiors, homologada segons UNE-EN 340	1 /2 /4 /6 /9 /10 /11 /14 /16 /18
H1485800	u	Armilla reflectant amb tires reflectants a la cintura, al pit i a l'esquena, homologada segons UNE-EN	4

		471	
H1486241	u	Casaca tipus enginyer, de polièster embuatada amb material aïllant, butxaques exteriors	14
H1487350	u	Impermeable amb jaqueta, caputxa i pantalons, per a edificació, de PVC soldat de 0,3 mm de gruix, homologat segons UNE-EN 340	14

MITJANS AUXILIARS D'UTILITAT PREVENTIVA

Codi	UA	Descripció	Riscos
HX11X003	u	Bastida modular amb estructura tubular i sistema de seguretat amb tots els requisits reglamentaris en previsió de caigudes per a la realització d'estructures, tancaments, cobertes, i altres treballs en alçada	1
HX11X004	u	Barana definitiva, prevista en projecte, per a protecció de caigudes a diferent nivell	1
HX11X019	m	Marquesina de protecció en voladiu en bastida tubular amb sistema de seguretat amb tots els requisits reglamentaris, normalitzada i incorporada UNE-EN 12810-1 (HD-1000)	4
HX11X021	u	Passadís de protecció prefabricat metàl·lic amb sistema de seguretat amb tots els requisits reglamentaris, de llargària 2,5 m, d'amplària 1,1 m, amb paviment de entramat de platines metàl·liques i rampes articulades, baranes metàl·liques reglamentàries, muntants de 2 m d'alçada, sostre de xapa d'acer de 3 mm de gruix	4

SISTEMES DE PROTECCIÓ COL·LECTIVA

Codi	UA	Descripció	Riscos
H1512013	m2	Protecció col·lectiva vertical dels laterals dels forats de les escales en tota l'alçada amb xarxa-teló normalitzada (UNE-EN 1263-1) de poliamida no regenerada, de tenacitat alta nuada amb corda perimetral de poliamida, ancoratge de fleix perforat i clau d'impacte d'acer i corda de cosit de 6 mm de diàmetre i amb el desmuntatge inclòs	1
H1512212	m	Protecció col·lectiva vertical del perímetre del sostre amb xarxa per a proteccions superficials contra caigudes, de fil trenat de poliamida no regenerada, de tenacitat alta, de 4 mm de diàmetre, 80x80 mm de pas de malla, corda perimetral de poliamida de 12 mm de diàmetre nuada a la xarxa, d'alçària 5 m, amb ancoratges d'emborsament inferior, fixada al sostre cada 0,5 amb ganxos embeguts en el formigó, cordes d'hissat i subjecció de 12 mm de diàmetre, pescant metàl·lic de forca fixats al sostre cada 4,5 m amb ganxos embeguts en el formigó, en 1a col·locació i amb el desmuntatge inclòs	1
H151AEL1	m2	Protecció horitzontal d'obertures amb malla electrosoldada de barres corrugades d'acer 10x 10 cm i de 3 - 3 mm de diàmetre embegut en el formigó i amb el desmuntatge inclòs	1
H151AJ01	m2	Protecció horitzontal d'obertures d'1 m de diàmetre com a màxim, en sostres, amb fusta i amb el desmuntatge inclòs	1
H152J105	m	Cable fiador per al cinturó de seguretat, fixat en ancoratges de servei i amb el desmuntatge inclòs	1
H152U000	m	Tanca d'advertència o abalisament d'1 m d'alçada amb malla de polietilè taronja, fixada a 1 m del perímetre del sostre amb suports d'acer allotjats amb forats al sostre	1 /2
H1531114	u	Plataforma en voladís, abatible per a càrrega i descàrrega de materials, d'1,4x1,7 m de planxa d'acer gofrada i perfils portants d'acer UPN 160, amb baranes laterals metàl·liques i cadena d'accés, fixada amb puntals i amb el desmuntatge inclòs	1
HBBAA005	u	Senyal de prohibició, normalitzada amb pictograma negre sobre fons blanc, de forma circular amb cantells i banda transversal descendent d'esquerra a dreta a 45°, en color vermell, diàmetre 29 cm, amb cartell explicatiu rectangular, per ser vista fins 12 m, fixada i amb el desmuntatge inclòs	1 /2 /4 /6 /9 /10 /11 /13 /16 /17 /18
HBBAB115	u	Senyal de obligació, normalitzada amb pictograma blanc sobre fons blau, de forma circular amb cantells en color blanc, diàmetre 29 cm, amb cartell explicatiu rectangular, per ser vista fins 12 m, fixada i amb el desmuntatge inclòs	1 /2 /4 /6 /9 /10 /11 /13 /16 /17 /18
HBBAF004	u	Senyal d'advertència, normalitzada amb pictograma negre sobre fons groc, de forma triangular amb el cantell negre, costat major 41 cm, amb cartell explicatiu rectangular, per ser vista fins 12 m de distància, fixada i amb el desmuntatge inclòs	1 /2 /4 /6 /9 /10 /11 /13 /16 /17 /18
HDS11411	m	Baixant de runes de tub de PVC, de 40 cm de diàmetre, amb boques de descàrrega, brides i acoblament, col·locat i amb el desmuntatge inclòs	10

MESURES PREVENTIVES

Codi	Descripció	Riscos
I0000002	Planificar els treballs per a mantenir el màxim de temps possible les proteccions	1
I0000004	Revisió i manteniment periòdic de SPC	1
I0000013	Ordre i neteja	2 /6 /17
I0000014	Preparació i manteniment de les superfícies de treball	2 /6
I0000015	Organització de les zones de pas i emmagatzematge	2 /6
I0000017	Als plans inclinats, treballar sobre superfícies rugoses i no lliscants	2
I0000025	Planificació d'àrees i llocs de treball	4
I0000027	Elecció dels mitjans auxiliars de manteniment	4
I0000028	Impedir l'accés de personal dins del radi d'acció de càrregues suspeses	4
I0000029	No balancejar les càrregues suspeses	4
I0000030	Suspendre i aixecar les càrregues dins de l'envolcall o fleixos originals	4

I0000031	Per a la manipulació de materials voluminosos i/o pesats, solicitar un procediment de treball específic	4
I0000038	Substituir lo manual per lo mecànic	9
I0000039	Planificació de compra i programa de manteniment d'eines	9
I0000040	Formació de l'operari en l'ús i manteniment d'eines	9
I0000044	Evitar processos de tallat de materials a l'obra	10
I0000045	Formació	10 /11 /13 /18
I0000055	Elecció dels equips de manteniment	13
I0000056	Paletització i eines ergonòmiques	13
I0000058	Adaptar la feina a les característiques individuals de la persona que la realitza	13
I0000060	Suspensió de les feines en condicions extremes	14
I0000061	Rotació dels llocs de treball	14
I0000062	Planificar els treballs per a realitzar-los en zones protegides	14
I0000063	En cas de vent, apuntalament i fixació de tots els elements inestables	14
I0000068	Elecció i manteniment de les eines elèctriques	16
I0000069	Formació i habilitació específica per a cada eina	16
I0000070	Compliment del REBT pel que fa a equips de protecció	16
I0000071	Revisió de la posta a terra	16
I0000072	Realitzar els treballs sobre superfícies seques	16
I0000073	Disposar de quadres elèctrics secundaris	16
I0000078	Evitar processos de divissió de material en sec	17
I0000079	Realitzar els treballs a l´aire lliure, sempre a sotavent	17
I0000084	Talls amb serra de trepar per via humida, amb proteccións integrades	10 /13 /17
I0000086	Substituir els materials amb substàncies nocives	18
I0000152	Utilitzar mitjans mecànics(grues, transpalets, plataformes elevadores) per manipular càrregues	4
I0000154	Verificar nivell lumínic mínim (250 lux) a itineraris i llocs de treball	2 /6 /9
I0000155	Controlar la temperatura i velocitat del vent als llocs de treball	14
I0000161	Verificar que les connexions de les màquines es facin amb endolls reglamentaris	16

E09.E07 PAVIMENTS METÀL·LICS

COL.LOCACIÓ DE PAVIMENT METÀL.LIC, AMB O SENSE ENTARIMAT

Avaluació de riscos

Id	Risc	P	G	A
1	CAIGUDA DE PERSONES A DIFERENT NIVELL Situació: PERÍMETRE I VORES DE FORATS	1	3	3
2	CAIGUDA DE PERSONES AL MATEIX NIVELL Situació: ITINERARIS D'OBRA ÀREA DE TREBALL PROCÉS DE CONSTRUCCIÓ MANCA D'IL.LUMINACIÓ	1	2	2
4	CAIGUDA D'OBJECTES PER MANIPULACIÓ O DE MATERIALS TRANSPORTATS Situació: MANIPULACIÓ DE MATERIALS	1	3	3
6	TREPITJADES SOBRE OBJECTES Situació: ITINERARIS D'OBRA ÀREES DE TREBALL	1	1	1
9	COPS AMB OBJECTES O EINES (TALLS) Situació: ÚS D'EINES MANUALS I/O MECÀNIQUES	1	2	2
10	PROJECCIÓ DE FRAGMENTS O PARTÍCULES Situació: MANIPULACIÓ DE MATERIALS PROCESSOS D'AJUST DE MATERIALS	1	1	1
13	SOBREESFORÇOS Situació: MANIPULACIÓ MANUAL DE MATERIALS	1	2	2
16	EXPOSICIÓ A CONTACTES ELÈCTRICS Situació: CONTACTES DIRECTES I INDIRECTES	1	3	3
17	INHALACIÓ O INGESTIÓ DE SUBSTANCIES NOCIVES Situació: POLS RUNES PROCESSOS DE TALL	1	1	1

P: Probabilitat (1,2,3) / G: Gravetat (1,2,3) / A: Avaluació (1,2,3,4,5)

EQUIPS PROTECCIÓ INDIVIDUAL

Codi	UA	Descripció	Riscos
H1411111	u	Casc de seguretat per a ús normal, contra cops, de polietilè amb un pes màxim de 400 g, homologat segons UNE-EN 812	1 /2 /4 /6 /9 /10
H1424340	u	Ulleres de seguretat hermètiques per a esmerillar, amb muntura de cassoleta de policarbonat amb respiradors i recolzament nasal, adaptables amb cinta elàstica, amb visors circulars de 50 mm de D	10

		roscats a la muntura, homologades segons UNE-EN 167 i UNE-EN 168	
H1447005	u	Màscara de protecció respiratòria, homologada segons UNE-EN 136	17
H145C002	u	Parella de guants de protecció contra riscs mecànics comuns de construcció nivell 3, homologats segons UNE-EN 388 i UNE-EN 420	9
H145K153	u	Parella de guants de material aïllant per a treballs elèctrics, classe 00, logotip color beix, tensió màxima 500 V, homologats segons UNE-EN 420	16
H1463253	u	Parella de botes dielèctriques resistents a la humitat, de pell rectificada, amb turmellera encoixinada sola antilliscant i antiestàtica, falca amortidora per al taló, llengüeta de manxa, de despreniment ràpid, sense ferramenta metàl·lica, amb puntera reforçada, homologades segons DIN 4843	16
H1465275	u	Parella de botes baixes de seguretat industrial per a treballs de construcció en general, resistents a la humitat, de pell rectificada, amb turmellera encoixinada, amb puntera metàl·lica, sola antilliscant, falca amortidora d'impactes al taló i sense plantilla metàl·lica, homologades segons UNE-EN ISO 20344, UNE-EN ISO 20345, UNE-EN ISO 20346 i UNE-EN ISO 20347	1 /2 /4 /6 /9 /10
H147D102	u	Sistema anticaiguda compost per un arnès anticaiguda amb tirants, bandes secundàries, bandes subglúties, bandes de cuixa, recolzament dorsal per a subjecció, elements d'ajust, element dorsal d'enganxament d'arnès anticaiguda i sivella, incorporat a un element d'amarrament composat per un terminal manufacturat, homologat segons UNE-EN 361, UNE-EN 362, UNE-EN 364, UNE-EN 365 i UNE-EN 354	1
H147L015	u	Aparell d'ancoratge per a equip de protecció individual contra caiguda d'alçada, homologat segons UNE-EN 795, amb fixació amb tac mecànic	1
H147N000	u	Faixa de protecció dorslumbar	13
H1481242	u	Granota de treball per a construcció, de polièster i cotó (65%-35%), color beix, trama 240, amb butxaques interiors, homologada segons UNE-EN 340	1 /2 /4 /6 /9 /10 /16
H1485800	u	Armilla reflectant amb tires reflectants a la cintura, al pit i a l'esquena, homologada segons UNE-EN 471	4

MITJANS AUXILIARS D'UTILITAT PREVENTIVA

Codi	UA	Descripció	Riscos
HX11X003	u	Bastida modular amb estructura tubular i sistema de seguretat amb tots els requisits reglamentaris en previsió de caigudes per a la realització d'estructures, tancaments, cobertes, i altres treballs en alçada	1
HX11X004	u	Barana definitiva, prevista en projecte, per a protecció de caigudes a diferent nivell	1
HX11X019	m	Marquesina de protecció en voladiu en bastida tubular amb sistema de seguretat amb tots els requisits reglamentaris, normalitzada i incorporada UNE-EN 12810-1 (HD-1000)	4
HX11X021	u	Passadís de protecció prefabricat metàl·lic amb sistema de seguretat amb tots els requisits reglamentaris, de llargària 2,5 m, d'amplària 1,1 m, amb paviment de entramat de platines metàl·liques i rampes articulades, baranes metàl·liques reglamentàries, muntants de 2 m d'alçada, sostre de xapa d'acer de 3 mm de gruix	4

SISTEMES DE PROTECCIÓ COL·LECTIVA

Codi	UA	Descripció	Riscos
H1512013	m2	Protecció col·lectiva vertical dels laterals dels forats de les escales en tota l'alçada amb xarxa-teló normalitzada (UNE-EN 1263-1) de poliamida no regenerada, de tenacitat alta nuada amb corda perimetral de poliamida, ancoratge de fleix perforat i clau d'impacte d'acer i corda de cosit de 6 mm de diàmetre i amb el desmuntatge inclòs	1
H151AJ01	m2	Protecció horitzontal d'obertures d'1 m de diàmetre com a màxim, en sostres, amb fusta i amb el desmuntatge inclòs	1
H152U000	m	Tanca d'advertència o abalisament d'1 m d'alçada amb malla de polietilè taronja, fixada a 1 m del perímetre del sostre amb suports d'acer allotjats amb forats al sostre	1 /2
HBBAA005	u	Senyal de prohibició, normalitzada amb pictograma negre sobre fons blanc, de forma circular amb cantells i banda transversal descendent d'esquerra a dreta a 45°, en color vermell, diàmetre 29 cm, amb cartell explicatiu rectangular, per ser vista fins 12 m, fixada i amb el desmuntatge inclòs	1 /2 /4 /6 /9 /10 /13 /16 /17
HBBAB115	u	Senyal de obligació, normalitzada amb pictograma blanc sobre fons blau, de forma circular amb cantells en color blanc, diàmetre 29 cm, amb cartell explicatiu rectangular, per ser vista fins 12 m, fixada i amb el desmuntatge inclòs	1 /2 /4 /6 /9 /10 /13 /16 /17
HBBAF004	u	Senyal d'advertència, normalitzada amb pictograma negre sobre fons groc, de forma triangular amb el cantell negre, costat major 41 cm, amb cartell explicatiu rectangular, per ser vista fins 12 m de distància, fixada i amb el desmuntatge inclòs	1 /2 /4 /6 /9 /10 /13 /16 /17

MESURES PREVENTIVES

Codi	Descripció	Riscos
I0000002	Planificar els treballs per a mantenir el màxim de temps possible les proteccions	1
I0000004	Revisió i manteniment periòdic de SPC	1
I0000005	Integrar la seguretat al disseny arquitectònic	1
I0000006	Disseny i estudi de les mesures preventives en fase de projecte	1

I0000013	Ordre i neteja	2 /6 /17
I0000014	Preparació i manteniment de les superfícies de treball	2 /6
I0000015	Organització de les zones de pas i emmagatzematge	2 /6
I0000017	Als plans inclinats, treballar sobre superfícies rugoses i no lliscants	2
I0000025	Planificació d'àrees i llocs de treball	4
I0000027	Elecció dels mitjans auxiliars de manteniment	4
I0000028	Impedir l'accés de personal dins del radi d'acció de càrregues suspeses	4
I0000029	No balancejar les càrregues suspeses	4
I0000030	Suspendre i aixecar les càrregues dins de l'envolcall o fleixos originals	4
I0000031	Per a la manipulació de materials voluminosos i/o pesats, solicitar un procediment de treball específic	4
I0000038	Substituir lo manual per lo mecànic	9
I0000039	Planificació de compra i programa de manteniment d'eines	9
I0000040	Formació de l'operari en l'ús i manteniment d'eines	9
I0000044	Evitar processos de tallat de materials a l'obra	10
I0000045	Formació	10 /13
I0000055	Elecció dels equips de manteniment	13
I0000056	Paletització i eines ergonòmiques	13
I0000058	Adaptar la feina a les característiques individuals de la persona que la realitza	13
I0000068	Elecció i manteniment de les eines elèctriques	16
I0000069	Formació i habilitació específica per a cada eina	16
I0000070	Compliment del REBT pel que fa a equips de protecció	16
I0000071	Revisió de la posta a terra	16
I0000072	Realitzar els treballs sobre superfícies seques	16
I0000073	Disposar de quadres elèctrics secundaris	16
I0000078	Evitar processos de divissió de material en sec	17
I0000079	Realitzar els treballs a l´aire lliure, sempre a sotavent	17
I0000154	Verificar nivell lumínic mínim (250 lux) a itineraris i llocs de treball	2 /6
I0000161	Verificar que les connexions de les màquines es facin amb endolls reglamentaris	16

E10 TANCAMENTS I DIVISÒRIES PRACTICABLES, BARANES I PROTECCIONS FIXES
E10.E01 TANCAMENTS PRACTICABLES EXTERIORS I BARANES DE FUSTA

COL.LOCACIÓ DE FINESTRES I BALCONERES DE FUSTA A L'EXTERIOR, O COL.LOCACIÓ DE BARANES DE FUSTA EXTERIORS O INTERIORS

Avaluació de riscos

Id	Risc	P	G	A
1	CAIGUDA DE PERSONES A DIFERENT NIVELL Situació: ITINERARIS A OBRA TREBALLS APROP VORES DE FORATS	1	3	3
2	CAIGUDA DE PERSONES AL MATEIX NIVELL Situació: ITINERARIS A OBRA ÀREA DE TREBALL MANCA D'IL.LUMINACIÓ	1	2	2
4	CAIGUDA D'OBJECTES PER MANIPULACIÓ O DE MATERIALS TRANSPORTATS Situació: MANIPULACIÓ D'APLECS	1	3	3
6	TREPITJADES SOBRE OBJECTES Situació: ITINERARIS A OBRA ÀREA DE TREBALL MANCA D'IL.LUMINACIÓ	1	1	1
9	COPS AMB OBJECTES O EINES (TALLS) Situació: EINES	2	2	3
10	PROJECCIÓ DE FRAGMENTS O PARTÍCULES Situació: AL MANIPULAR I AJUSTAR ELS MATERIALS	2	1	2
13	SOBREESFORÇOS Situació: MANIPULACIÓ MANUAL	1	2	2
16	EXPOSICIÓ A CONTACTES ELÈCTRICS Situació: CONTACTES DIRECTES I INDIRECTES	1	3	3
17	INHALACIÓ O INGESTIÓ DE SUBSTANCIES NOCIVES Situació: POLS, RUNES DISSOLVENTS	2	1	2

P: Probabilitat (1,2,3) / G: Gravetat (1,2,3) / A: Avaluació (1,2,3,4,5)

EQUIPS PROTECCIÓ INDIVIDUAL

Codi	UA	Descripció	Riscos
H1411111	u	Casc de seguretat per a ús normal, contra cops, de polietilè amb un pes màxim de 400 g, homologat segons UNE-EN 812	1 /2 /4 /6 /9 /10 /17
H1421110	u	Ulleres de seguretat antiimpactes estàndard, amb muntura universal, amb visor transparent i tractament contra l'entelament, homologades segons UNE-EN 167 i UNE-EN 168	10
H145C002	u	Parella de guants de protecció contra riscs mecànics comuns de construcció nivell 3, homologats segons UNE-EN 388 i UNE-EN 420	9 /10
H145K153	u	Parella de guants de material aïllant per a treballs elèctrics, classe 00, logotip color beix, tensió màxima 500 V, homologats segons UNE-EN 420	16
H1463253	u	Parella de botes dielèctriques resistents a la humitat, de pell rectificada, amb turmellera encoixinada sola antilliscant i antiestàtica, falca amortidora per al taló, llengüeta de manxa, de despreniment ràpid, sense ferramenta metàl·lica, amb puntera reforçada, homologades segons DIN 4843	16
H1465275	u	Parella de botes baixes de seguretat industrial per a treballs de construcció en general, resistents a la humitat, de pell rectificada, amb turmellera encoixinada, amb puntera metàl·lica, sola antilliscant, falca amortidora d'impactes al taló i sense plantilla metàl·lica, homologades segons UNE-EN ISO 20344, UNE-EN ISO 20345, UNE-EN ISO 20346 i UNE-EN ISO 20347	1 /2 /4 /6 /9 /10 /17
H147D102	u	Sistema anticaiguda compost per un arnès anticaiguda amb tirants, bandes secundàries, bandes subglúties, bandes de cuixa, recolzament dorsal per a subjecció, elements d'ajust, element dorsal d'enganxament d'arnès anticaiguda i sivella, incorporat a un element d'amarrament composat per un terminal manufacturat, homologat segons UNE-EN 361, UNE-EN 362, UNE-EN 364, UNE-EN 365 i UNE-EN 354	1
H147L015	u	Aparell d'ancoratge per a equip de protecció individual contra caiguda d'alçada, homologat segons UNE-EN 795, amb fixació amb tac mecànic	1
H147N000	u	Faixa de protecció dorslumbar	13
H1481242	u	Granota de treball per a construcció, de polièster i cotó (65%-35%), color beix, trama 240, amb butxaques interiors, homologada segons UNE-EN 340	1 /2 /4 /6 /9 /10 /16 /17
H1485800	u	Armilla reflectant amb tires reflectants a la cintura, al pit i a l'esquena, homologada segons UNE-EN 471	4

MITJANS AUXILIARS D'UTILITAT PREVENTIVA

Codi	UA	Descripció	Riscos
HX11X003	u	Bastida modular amb estructura tubular i sistema de seguretat amb tots els requisits reglamentaris en previsió de caigudes per a la realització d'estructures, tancaments, cobertes, i altres treballs en alçada	1
HX11X004	u	Barana definitiva, prevista en projecte, per a protecció de caigudes a diferent nivell	1
HX11X019	m	Marquesina de protecció en voladiu en bastida tubular amb sistema de seguretat amb tots els requisits reglamentaris, normalitzada i incorporada UNE-EN 12810-1 (HD-1000)	4
HX11X021	u	Passadís de protecció prefabricat metàl·lic amb sistema de seguretat amb tots els requisits reglamentaris, de llargària 2,5 m, d'amplària 1,1 m, amb paviment de entramat de platines metàl·liques i rampes articulades, baranes metàl·liques reglamentàries, muntants de 2 m d'alçada, sostre de xapa d'acer de 3 mm de gruix	4

SISTEMES DE PROTECCIÓ COL·LECTIVA

Codi	UA	Descripció	Riscos
H1512007	m	Protecció col·lectiva vertical del perímetre de les façanes contra caigudes de persones u objectes, amb suport metàl·lic tipus mènsula, de llargària 2,5 m, barra porta xarxes horitzontal, serjant d'ancoratge al sostre, xarxa de seguretat horitzontal i amb el desmuntatge inclòs	1
H1512013	m2	Protecció col·lectiva vertical dels laterals dels forats de les escales en tota l'alçada amb xarxa-teló normalitzada (UNE-EN 1263-1) de poliamida no regenerada, de tenacitat alta nuada amb corda perimetral de poliamida, ancoratge de fleix perforat i clau d'impacte d'acer i corda de cosit de 6 mm de diàmetre i amb el desmuntatge inclòs	1
H1512212	m	Protecció col·lectiva vertical del perímetre del sostre amb xarxa per a proteccions superficials contra caigudes, de fil trenat de poliamida no regenerada, de tenacitat alta, de 4 mm de diàmetre, 80x80 mm de pas de malla, corda perimetral de poliamida de 12 mm de diàmetre nuada a la xarxa, d'alçària 5 m, amb ancoratges d'emborsament inferior, fixada al sostre cada 0,5 amb ganxos embeguts en el formigó, cordes d'hissat i subjecció de 12 mm de diàmetre, pescant metàl·lic de forca fixats al sostre cada 4,5 m amb ganxos embeguts en el formigó, en 1a col·locació i amb el desmuntatge inclòs	1
H151A1K1	m2	Protecció col·lectiva horitzontal d'obertures amb xarxa per a proteccions superficials contra caigudes, de fil trenat de poliamida no regenerada, de tenacitat alta, de 4 mm de diàmetre, 80x80 mm de pas de malla, corda perimetral de poliamida de 12 mm de diàmetre nuada a la xarxa, fixada amb fleix i tacs d'expansió i amb el desmuntatge inclòs	1
H151AEL1	m2	Protecció horitzontal d'obertures amb malla electrosoldada de barres corrugades d'acer 10x 10 cm i de 3 - 3 mm de diàmetre embegut en el formigó i amb el desmuntatge inclòs	1
H151AJ01	m2	Protecció horitzontal d'obertures d'1 m de diàmetre com a màxim, en sostres, amb fusta i amb el desmuntatge inclòs	1
H152J105	m	Cable fiador per al cinturó de seguretat, fixat en ancoratges de servei i amb el desmuntatge inclòs	1
H152U000	m	Tanca d'advertència o abalisament d'1 m d'alçada amb malla de polietilè taronja, fixada a 1 m del	1 /2 /6

		perímetre del sostre amb suports d'acer allotjats amb forats al sostre	
H1531114	u	Plataforma en voladís, abatible per a càrrega i descàrrega de materials, d'1,4x1,7 m de planxa d'acer gofrada i perfils portants d'acer UPN 160, amb baranes laterals metàl·liques i cadena d'accés, fixada amb puntals i amb el desmuntatge inclòs	1
HBBAA005	u	Senyal de prohibició, normalitzada amb pictograma negre sobre fons blanc, de forma circular amb cantells i banda transversal descendent d'esquerra a dreta a 45°, en color vermell, diàmetre 29 cm, amb cartell explicatiu rectangular, per ser vista fins 12 m, fixada i amb el desmuntatge inclòs	1 /2 /4 /6 /9 /10 /13 /16 /17
HBBAB115	u	Senyal de obligació, normalitzada amb pictograma blanc sobre fons blau, de forma circular amb cantells en color blanc, diàmetre 29 cm, amb cartell explicatiu rectangular, per ser vista fins 12 m, fixada i amb el desmuntatge inclòs	1 /2 /4 /6 /9 /10 /13 /16 /17
HBBAF004	u	Senyal d'advertència, normalitzada amb pictograma negre sobre fons groc, de forma triangular amb el cantell negre, costat major 41 cm, amb cartell explicatiu rectangular, per ser vista fins 12 m de distància, fixada i amb el desmuntatge inclòs	1 /2 /4 /6 /9 /10 /13 /16 /17
HDS11411	m	Baixant de runes de tub de PVC, de 40 cm de diàmetre, amb boques de descàrrega, brides i acoblament, col·locat i amb el desmuntatge inclòs	6

MESURES PREVENTIVES

Codi	Descripció	Riscos
I0000002	Planificar els treballs per a mantenir el màxim de temps possible les proteccions	1
I0000004	Revisió i manteniment periòdic de SPC	1
I0000005	Integrar la seguretat al disseny arquitectònic	1
I0000006	Disseny i estudi de les mesures preventives en fase de projecte	1
I0000013	Ordre i neteja	2 /6 /17
I0000014	Preparació i manteniment de les superfícies de treball	2 /6
I0000015	Organització de les zones de pas i emmagatzematge	2 /6
I0000017	Als plans inclinats, treballar sobre superfícies rugoses i no lliscants	2
I0000025	Planificació d'àrees i llocs de treball	4
I0000027	Elecció dels mitjans auxiliars de manteniment	4
I0000028	Impedir l'accés de personal dins del radi d'acció de càrregues suspeses	4
I0000029	No balancejar les càrregues suspeses	4
I0000030	Suspendre i aixecar les càrregues dins de l'envolcall o fleixos originals	4
I0000031	Per a la manipulació de materials voluminosos i/o pesats, solicitar un procediment de treball específic	4
I0000038	Substituir lo manual per lo mecànic	9
I0000039	Planificació de compra i programa de manteniment d'eines	9
I0000040	Formació de l'operari en l'ús i manteniment d'eines	9
I0000044	Evitar processos de tallat de materials a l'obra	10
I0000045	Formació	10 /13
I0000055	Elecció dels equips de manteniment	13
I0000056	Paletització i eines ergonòmiques	13
I0000058	Adaptar la feina a les característiques individuals de la persona que la realitza	13
I0000068	Elecció i manteniment de les eines elèctriques	16
I0000069	Formació i habilitació específica per a cada eina	16
I0000070	Compliment del REBT pel que fa a equips de protecció	16
I0000071	Revisió de la posta a terra	16
I0000072	Realitzar els treballs sobre superfícies seques	16
I0000073	Disposar de quadres elèctrics secundaris	16
I0000078	Evitar processos de divissió de material en sec	17
I0000079	Realitzar els treballs a l´aire lliure, sempre a sotavent	17
I0000152	Utilitzar mitjans mecànics(grues, transpalets, plataformes elevadores) per manipular càrregues	4 /13
I0000154	Verificar nivell lumínic mínim (250 lux) a itineraris i llocs de treball	2 /6
I0000161	Verificar que les connexions de les màquines es facin amb endolls reglamentaris	16

E10.E02 TANCAMENTS PRACTICABLES INTERIORS DE FUSTA

COL.LOCACIÓ DE FINESTRES I BALCONERES DE FUSTA A L'INTERIOR

Avaluació de riscos

Id	Risc	P	G	A
1	CAIGUDA DE PERSONES A DIFERENT NIVELL Situació: ITINERARIS A OBRA TREBALLS EN ALÇADA	1	3	3
2	CAIGUDA DE PERSONES AL MATEIX NIVELL Situació: ITINERARIS A OBRA ÀREES DE TREBALL	1	2	2
4	CAIGUDA D'OBJECTES PER MANIPULACIÓ O DE MATERIALS TRANSPORTATS	1	3	3

	Situació: MANIPULACIÓ D'APLECS			
6	TREPITJADES SOBRE OBJECTES	1	1	1
	Situació: ITINERARIS A OBRA ÀREA DE TREBALL MANCA D'IL.LUMINACIÓ			
9	COPS AMB OBJECTES O EINES (TALLS)	2	2	3
	Situació: EINES			
10	PROJECCIÓ DE FRAGMENTS O PARTÍCULES	2	1	2
	Situació: MANIPULACIÓ I TALL DE MATERIALS			
13	SOBREESFORÇOS	1	2	2
	Situació: MANIPULACIÓ MANUAL			
16	EXPOSICIÓ A CONTACTES ELÈCTRICS	1	3	3
	Situació: CONTACTES DIRECTES I INDIRECTES			
17	INHALACIÓ O INGESTIÓ DE SUBSTANCIES NOCIVES	2	1	2
	Situació: TALL, POLS RETIRADA DE RUNA			

P: Probabilitat (1,2,3) / G: Gravetat (1,2,3) / A: Avaluació (1,2,3,4,5)

EQUIPS PROTECCIÓ INDIVIDUAL

Codi	UA	Descripció	Riscos
H1411111	u	Casc de seguretat per a ús normal, contra cops, de polietilè amb un pes màxim de 400 g, homologat segons UNE-EN 812	1 /2 /4 /6 /9 /10
H1447005	u	Màscara de protecció respiratòria, homologada segons UNE-EN 136	17
H145C002	u	Parella de guants de protecció contra riscs mecànics comuns de construcció nivell 3, homologats segons UNE-EN 388 i UNE-EN 420	1 /2 /4 /6 /9 /10
H145K153	u	Parella de guants de material aïllant per a treballs elèctrics, classe 00, logotip color beix, tensió màxima 500 V, homologats segons UNE-EN 420	16
H1463253	u	Parella de botes dielèctriques resistents a la humitat, de pell rectificada, amb turmellera encoixinada sola antilliscant i antiestàtica, falca amortidora per al taló, llengüeta de manxa, de despreniment ràpid, sense ferramenta metàl·lica, amb puntera reforçada, homologades segons DIN 4843	16
H1465275	u	Parella de botes baixes de seguretat industrial per a treballs de construcció en general, resistents a la humitat, de pell rectificada, amb turmellera encoixinada, amb puntera metàl·lica, sola antilliscant, falca amortidora d'impactes al taló i sense plantilla metàl·lica, homologades segons UNE-EN ISO 20344, UNE-EN ISO 20345, UNE-EN ISO 20346 i UNE-EN ISO 20347	1 /2 /4 /6 /9 /10
H147N000	u	Faixa de protecció dorslumbar	13
H1481242	u	Granota de treball per a construcció, de polièster i cotó (65%-35%), color beix, trama 240, amb butxaques interiors, homologada segons UNE-EN 340	1 /2 /4 /6 /9 /10 /16

MITJANS AUXILIARS D'UTILITAT PREVENTIVA

Codi	UA	Descripció	Riscos
HX11X003	u	Bastida modular amb estructura tubular i sistema de seguretat amb tots els requisits reglamentaris en previsió de caigudes per a la realització d'estructures, tancaments, cobertes, i altres treballs en alçada	1
HX11X004	u	Barana definitiva, prevista en projecte, per a protecció de caigudes a diferent nivell	1
HX11X019	m	Marquesina de protecció en voladiu en bastida tubular amb sistema de seguretat amb tots els requisits reglamentaris, normalitzada i incorporada UNE-EN 12810-1 (HD-1000)	4
HX11X021	u	Passadís de protecció prefabricat metàl·lic amb sistema de seguretat amb tots els requisits reglamentaris, de llargària 2,5 m, d'amplària 1,1 m, amb paviment de entramat de platines metàl·liques i rampes articulades, baranes metàl·liques reglamentàries, muntants de 2 m d'alçada, sostre de xapa d'acer de 3 mm de gruix	4

SISTEMES DE PROTECCIÓ COL·LECTIVA

Codi	UA	Descripció	Riscos
H1512007	m	Protecció col·lectiva vertical del perímetre de les façanes contra caigudes de persones u objectes, amb suport metàl·lic tipus mènsula, de llargària 2,5 m, barra porta xarxes horitzontal, serjant d'ancoratge al sostre, xarxa de seguretat horitzontal i amb el desmuntatge inclòs	1
H1512013	m2	Protecció col·lectiva vertical dels laterals dels forats de les escales en tota l'alçada amb xarxa-teló normalitzada (UNE-EN 1263-1) de poliamida no regenerada, de tenacitat alta nuada amb corda perimetral de poliamida, ancoratge de fleix perforat i clau d'impacte d'acer i corda de cosit de 6 mm de diàmetre i amb el desmuntatge inclòs	1
H151A1K1	m2	Protecció col·lectiva horitzontal d'obertures amb xarxa per a proteccions superficials contra caigudes, de fil trenat de poliamida no regenerada, de tenacitat alta, de 4 mm de diàmetre, 80x80 mm de pas de malla, corda perimetral de poliamida de 12 mm de diàmetre nuada a la xarxa, fixada amb fleix i tacs d'expansió i amb el desmuntatge inclòs	1
H151AEL1	m2	Protecció horitzontal d'obertures amb malla electrosoldada de barres corrugades d'acer 10x 10 cm i de 3 - 3 mm de diàmetre embegut en el formigó i amb el desmuntatge inclòs	1

H151AJ01	m2	Protecció horitzontal d'obertures d'1 m de diàmetre com a màxim, en sostres, amb fusta i amb el desmuntatge inclòs	1
H152J105	m	Cable fiador per al cinturó de seguretat, fixat en ancoratges de servei i amb el desmuntatge inclòs	1
H152U000	m	Tanca d'advertència o abalisament d'1 m d'alçada amb malla de polietilè taronja, fixada a 1 m del perímetre del sostre amb suports d'acer allotjats amb forats al sostre	1 /2 /6
HBBAA005	u	Senyal de prohibició, normalitzada amb pictograma negre sobre fons blanc, de forma circular amb cantells i banda transversal descendent d'esquerra a dreta a 45°, en color vermell, diàmetre 29 cm, amb cartell explicatiu rectangular, per ser vista fins 12 m, fixada i amb el desmuntatge inclòs	1 /2 /4 /6 /9 /10 /13 /16
HBBAB115	u	Senyal de obligació, normalitzada amb pictograma blanc sobre fons blau, de forma circular amb cantells en color blanc, diàmetre 29 cm, amb cartell explicatiu rectangular, per ser vista fins 12 m, fixada i amb el desmuntatge inclòs	1 /2 /4 /6 /9 /10 /13 /16
HBBAF004	u	Senyal d'advertència, normalitzada amb pictograma negre sobre fons groc, de forma triangular amb el cantell negre, costat major 41 cm, amb cartell explicatiu rectangular, per ser vista fins 12 m de distància, fixada i amb el desmuntatge inclòs	1 /2 /4 /6 /9 /10 /13 /16

MESURES PREVENTIVES

Codi	Descripció	Riscos
I0000002	Planificar els treballs per a mantenir el màxim de temps possible les proteccions	1
I0000004	Revisió i manteniment periòdic de SPC	1
I0000005	Integrar la seguretat al disseny arquitectònic	1
I0000006	Disseny i estudi de les mesures preventives en fase de projecte	1
I0000013	Ordre i neteja	2 /6 /17
I0000014	Preparació i manteniment de les superfícies de treball	2 /6
I0000015	Organització de les zones de pas i emmagatzematge	2 /6
I0000017	Als plans inclinats, treballar sobre superfícies rugoses i no lliscants	2
I0000025	Planificació d'àrees i llocs de treball	4
I0000027	Elecció dels mitjans auxiliars de manteniment	4
I0000028	Impedir l'accés de personal dins del radi d'acció de càrregues suspeses	4
I0000029	No balancejar les càrregues suspeses	4
I0000030	Suspendre i aixecar les càrregues dins de l'envolcall o fleixos originals	4
I0000031	Per a la manipulació de materials voluminosos i/o pesats, solicitar un procediment de treball específic	4
I0000038	Substituir lo manual per lo mecànic	9
I0000039	Planificació de compra i programa de manteniment d'eines	9
I0000040	Formació de l'operari en l'ús i manteniment d'eines	9
I0000044	Evitar processos de tallat de materials a l'obra	10
I0000045	Formació	10 /13
I0000055	Elecció dels equips de manteniment	13
I0000056	Paletització i eines ergonòmiques	13
I0000058	Adaptar la feina a les característiques individuals de la persona que la realitza	13
I0000068	Elecció i manteniment de les eines elèctriques	16
I0000069	Formació i habilitació específica per a cada eina	16
I0000070	Compliment del REBT pel que fa a equips de protecció	16
I0000071	Revisió de la posta a terra	16
I0000072	Realitzar els treballs sobre superfícies seques	16
I0000073	Disposar de quadres elèctrics secundaris	16
I0000078	Evitar processos de divissió de material en sec	17
I0000079	Realitzar els treballs a l´aire lliure, sempre a sotavent	17
I0000152	Utilitzar mitjans mecànics(grues, transpalets, plataformes elevadores) per manipular càrregues	4
I0000154	Verificar nivell lumínic mínim (250 lux) a itineraris i llocs de treball	2 /6
I0000161	Verificar que les connexions de les màquines es facin amb endolls reglamentaris	16

E10.E03 TANCAMENTS PRACTICABLES I BARANES DE PVC, ALUMINI, ACER

COL.LOCACIÓ DE FINESTRES, BALCONERES, PORTES I BARANES DE PVC, ALUMINI I ACER

Avaluació de riscos

Id	Risc	P	G	A
1	CAIGUDA DE PERSONES A DIFERENT NIVELL Situació: ITINERARIS A OBRA PERÍMETRE I VORES FORADADES	1	3	3
2	CAIGUDA DE PERSONES AL MATEIX NIVELL Situació: ITINERARIS A OBRA ÀREA DE TREBALL MANCA D'IL.LUMINACIÓ	1	2	2
4	CAIGUDA D'OBJECTES PER MANIPULACIÓ O DE MATERIALS TRANSPORTATS	1	3	3

	Situació: MANIPULACIÓ DE MATERIAL			
6	TREPITJADES SOBRE OBJECTES	1	1	1
	Situació: ITINERARIS A OBRA ÀREES DE TREBALL MANCA D'IL.LUMINACIÓ			
9	COPS AMB OBJECTES O EINES (TALLS)	1	2	2
	Situació: EINES			
10	PROJECCIÓ DE FRAGMENTS O PARTÍCULES	1	1	1
	Situació: MANIPULAR MATERIALS AJUSTOS			
13	SOBREESFORÇOS	1	2	2
	Situació: MANIPULACIÓ MANUAL			
16	EXPOSICIÓ A CONTACTES ELÈCTRICS	1	3	3
	Situació: CONTACTES DIRECTES I INDIRECTES			
17	INHALACIÓ O INGESTIÓ DE SUBSTANCIES NOCIVES	1	1	1
	Situació: POLS, COLES, DISSOLVENTS RETIRAR RUNES			

P: Probabilitat (1,2,3) / G: Gravetat (1,2,3) / A: Avaluació (1,2,3,4,5)

EQUIPS PROTECCIÓ INDIVIDUAL

Codi	UA	Descripció	Riscos
H1411111	u	Casc de seguretat per a ús normal, contra cops, de polietilè amb un pes màxim de 400 g, homologat segons UNE-EN 812	1 /2 /4 /6 /9 /10
H1424340	u	Ulleres de seguretat hermètiques per a esmerillar, amb muntura de cassoleta de policarbonat amb respiradors i recolzament nasal, adaptables amb cinta elàstica, amb visors circulars de 50 mm de D roscats a la muntura, homologades segons UNE-EN 167 i UNE-EN 168	10
H1447005	u	Màscara de protecció respiratòria, homologada segons UNE-EN 136	17
H145C002	u	Parella de guants de protecció contra riscs mecànics comuns de construcció nivell 3, homologats segons UNE-EN 388 i UNE-EN 420	9
H145K153	u	Parella de guants de material aïllant per a treballs elèctrics, classe 00, logotip color beix, tensió màxima 500 V, homologats segons UNE-EN 420	16
H1463253	u	Parella de botes dielèctriques resistents a la humitat, de pell rectificada, amb turmellera encoixinada sola antilliscant i antiestàtica, falca amortidora per al taló, llengüeta de manxa, de despreniment ràpid, sense ferramenta metàl·lica, amb puntera reforçada, homologades segons DIN 4843	16
H1465275	u	Parella de botes baixes de seguretat industrial per a treballs de construcció en general, resistents a la humitat, de pell rectificada, amb turmellera encoixinada, amb puntera metàl·lica, sola antilliscant, falca amortidora d'impactes al taló i sense plantilla metàl·lica, homologades segons UNE-EN ISO 20344, UNE-EN ISO 20345, UNE-EN ISO 20346 i UNE-EN ISO 20347	1 /2 /4 /6 /9 /10
H147D102	u	Sistema anticaiguda compost per un arnès anticaiguda amb tirants, bandes secundàries, bandes subglúties, bandes de cuixa, recolzament dorsal per a subjecció, elements d'ajust, element dorsal d'enganxament d'arnès anticaiguda i sivella, incorporat a un element d'amarrament composat per un terminal manufacturat, homologat segons UNE-EN 361, UNE-EN 362, UNE-EN 364, UNE-EN 365 i UNE-EN 354	1
H147L015	u	Aparell d'ancoratge per a equip de protecció individual contra caiguda d'alçada, homologat segons UNE-EN 795, amb fixació amb tac mecànic	1
H147N000	u	Faixa de protecció dorslumbar	13
H1481242	u	Granota de treball per a construcció, de polièster i cotó (65%-35%), color beix, trama 240, amb butxaques interiors, homologada segons UNE-EN 340	1 /2 /4 /6 /9 /10 /16
H1485800	u	Armilla reflectant amb tires reflectants a la cintura, al pit i a l'esquena, homologada segons UNE-EN 471	4

MITJANS AUXILIARS D'UTILITAT PREVENTIVA

Codi	UA	Descripció	Riscos
HX11X003	u	Bastida modular amb estructura tubular i sistema de seguretat amb tots els requisits reglamentaris en previsió de caigudes per a la realització d'estructures, tancaments, cobertes, i altres treballs en alçada	1
HX11X019	m	Marquesina de protecció en voladiu en bastida tubular amb sistema de seguretat amb tots els requisits reglamentaris, normalitzada i incorporada UNE-EN 12810-1 (HD-1000)	4
HX11X021	u	Passadís de protecció prefabricat metàl·lic amb sistema de seguretat amb tots els requisits reglamentaris, de llargària 2,5 m, d'amplària 1,1 m, amb paviment de entramat de platines metàl·liques i rampes articulades, baranes metàl·liques reglamentàries, muntants de 2 m d'alçada, sostre de xapa d'acer de 3 mm de gruix	4

SISTEMES DE PROTECCIÓ COL·LECTIVA

Codi	UA	Descripció	Riscos
H1512007	m	Protecció col·lectiva vertical del perímetre de les façanes contra caigudes de persones u objectes,	1

		amb suport metàl·lic tipus mènsula, de llargària 2,5 m, barra porta xarxes horitzontal, serjant d'ancoratge al sostre, xarxa de seguretat horitzontal i amb el desmuntatge inclòs	
H1512013	m2	Protecció col·lectiva vertical dels laterals dels forats de les escales en tota l'alçada amb xarxa-teló normalitzada (UNE-EN 1263-1) de poliamida no regenerada, de tenacitat alta nuada amb corda perimetral de poliamida, ancoratge de fleix perforat i clau d'impacte d'acer i corda de cosit de 6 mm de diàmetre i amb el desmuntatge inclòs	1
H1512212	m	Protecció col·lectiva vertical del perímetre del sostre amb xarxa per a proteccions superficials contra caigudes, de fil trenat de poliamida no regenerada, de tenacitat alta, de 4 mm de diàmetre, 80x80 mm de pas de malla, corda perimetral de poliamida de 12 mm de diàmetre nuada a la xarxa, d'alçària 5 m, amb ancoratges d'emborsament inferior, fixada al sostre cada 0,5 amb ganxos embeguts en el formigó, cordes d'hissat i subjecció de 12 mm de diàmetre, pescant metàl·lic de forca fixats al sostre cada 4,5 m amb ganxos embeguts en el formigó, en 1a col·locació i amb el desmuntatge inclòs	1
H151A1K1	m2	Protecció col·lectiva horitzontal d'obertures amb xarxa per a proteccions superficials contra caigudes, de fil trenat de poliamida no regenerada, de tenacitat alta, de 4 mm de diàmetre, 80x80 mm de pas de malla, corda perimetral de poliamida de 12 mm de diàmetre nuada a la xarxa, fixada amb fleix i tacs d'expansió i amb el desmuntatge inclòs	1
H151AJ01	m2	Protecció horitzontal d'obertures d'1 m de diàmetre com a màxim, en sostres, amb fusta i amb el desmuntatge inclòs	1
H152J105	m	Cable fiador per al cinturó de seguretat, fixat en ancoratges de servei i amb el desmuntatge inclòs	1
H152U000	m	Tanca d'advertència o abalisament d'1 m d'alçada amb malla de polietilè taronja, fixada a 1 m del perímetre del sostre amb suports d'acer allotjats amb forats al sostre	1 /2
HBBAA005	u	Senyal de prohibició, normalitzada amb pictograma negre sobre fons blanc, de forma circular amb cantells i banda transversal descendent d'esquerra a dreta a 45°, en color vermell, diàmetre 29 cm, amb cartell explicatiu rectangular, per ser vista fins 12 m, fixada i amb el desmuntatge inclòs	1 /2 /4 /6 /9 /10 /13 /16 /17
HBBAB115	u	Senyal de obligació, normalitzada amb pictograma blanc sobre fons blau, de forma circular amb cantells en color blanc, diàmetre 29 cm, amb cartell explicatiu rectangular, per ser vista fins 12 m, fixada i amb el desmuntatge inclòs	1 /2 /4 /6 /9 /10 /13 /16 /17
HBBAF004	u	Senyal d'advertència, normalitzada amb pictograma negre sobre fons groc, de forma triangular amb el cantell negre, costat major 41 cm, amb cartell explicatiu rectangular, per ser vista fins 12 m de distància, fixada i amb el desmuntatge inclòs	1 /2 /4 /6 /9 /10 /13 /16 /17

MESURES PREVENTIVES

Codi	Descripció	Riscos
I0000002	Planificar els treballs per a mantenir el màxim de temps possible les proteccions	1
I0000004	Revisió i manteniment periòdic de SPC	1
I0000005	Integrar la seguretat al disseny arquitectònic	1
I0000006	Disseny i estudi de les mesures preventives en fase de projecte	1
I0000013	Ordre i neteja	2 /6 /17
I0000014	Preparació i manteniment de les superfícies de treball	2 /6
I0000015	Organització de les zones de pas i emmagatzematge	2 /6
I0000017	Als plans inclinats, treballar sobre superfícies rugoses i no lliscants	2
I0000025	Planificació d'àrees i llocs de treball	4
I0000027	Elecció dels mitjans auxiliars de manteniment	4
I0000028	Impedir l'accés de personal dins del radi d'acció de càrregues suspeses	4
I0000029	No balancejar les càrregues suspeses	4
I0000030	Suspendre i aixecar les càrregues dins de l'envolcall o fleixos originals	4
I0000031	Per a la manipulació de materials voluminosos i/o pesats, solicitar un procediment de treball específic	4
I0000038	Substituir lo manual per lo mecànic	9
I0000039	Planificació de compra i programa de manteniment d'eines	9
I0000040	Formació de l'operari en l'ús i manteniment d'eines	9
I0000044	Evitar processos de tallat de materials a l'obra	10
I0000045	Formació	10 /13
I0000055	Elecció dels equips de manteniment	13
I0000056	Paletització i eines ergonòmiques	13
I0000058	Adaptar la feina a les característiques individuals de la persona que la realitza	13
I0000068	Elecció i manteniment de les eines elèctriques	16
I0000069	Formació i habilitació específica per a cada eina	16
I0000070	Compliment del REBT pel que fa a equips de protecció	16
I0000071	Revisió de la posta a terra	16
I0000072	Realitzar els treballs sobre superfícies seques	16
I0000073	Disposar de quadres elèctrics secundaris	16
I0000078	Evitar processos de divissió de material en sec	17
I0000079	Realitzar els treballs a l´aire lliure, sempre a sotavent	17
I0000152	Utilitzar mitjans mecànics(grues, transpalets, plataformes elevadores) per manipular càrregues	4
I0000154	Verificar nivell lumínic mínim (250 lux) a itineraris i llocs de treball	2 /6
I0000161	Verificar que les connexions de les màquines es facin amb endolls reglamentaris	16

E11 ENVIDRAMENTS
E11.E01 COL·LOCACIÓ DE VIDRES

COL.LOCACIÓ DE VIDRES EN OBERTURES D'INTERIORS, EXTERIORS, MIRALLS I PULIT DE CANTELLS

Avaluació de riscos

Id	Risc	P	G	A
1	CAIGUDA DE PERSONES A DIFERENT NIVELL Situació: EN INSTAL.LACIONS A L'EXTERIOR	1	3	3
2	CAIGUDA DE PERSONES AL MATEIX NIVELL Situació: ITINERARIS A OBRA	1	1	1
4	CAIGUDA D'OBJECTES PER MANIPULACIÓ O DE MATERIALS TRANSPORTATS Situació: A LA MANIPULACIÓ AL MANTENIMENT	3	2	4
6	TREPITJADES SOBRE OBJECTES Situació: ITINERARIS A OBRA	1	1	1
9	COPS AMB OBJECTES O EINES (TALLS) Situació: A LA MANIPULACIÓ A L'EXTRACCIÓ DE MATERIAL TRENCAT	3	2	4
10	PROJECCIÓ DE FRAGMENTS O PARTÍCULES Situació: PER PULIT DE CANTELLS PER TRENCAMENT DEL MATERIAL	2	2	3
13	SOBREESFORÇOS Situació: CARRETEIG I MUNTATGE MANUAL	2	2	3
16	EXPOSICIÓ A CONTACTES ELÈCTRICS Situació: CONTACTES DIRECTES I INDIRECTES	1	3	3
17	INHALACIÓ O INGESTIÓ DE SUBSTANCIES NOCIVES Situació: A L'OPERACIÓ DE PULIT A L'OBRA	1	2	2

P: Probabilitat (1,2,3) / G: Gravetat (1,2,3) / A: Avaluació (1,2,3,4,5)

EQUIPS PROTECCIÓ INDIVIDUAL

Codi	UA	Descripció	Riscos
H1411111	u	Casc de seguretat per a ús normal, contra cops, de polietilè amb un pes màxim de 400 g, homologat segons UNE-EN 812	1 /2 /4 /6 /9 /10
H1421110	u	Ulleres de seguretat antiimpactes estàndard, amb muntura universal, amb visor transparent i tractament contra l'entelament, homologades segons UNE-EN 167 i UNE-EN 168	10
H1445003	u	Mascareta de protecció respiratòria, homologada segons UNE-EN 140	17
H145C002	u	Parella de guants de protecció contra riscs mecànics comuns de construcció nivell 3, homologats segons UNE-EN 388 i UNE-EN 420	1 /2 /4 /6 /9 /10
H145K153	u	Parella de guants de material aïllant per a treballs elèctrics, classe 00, logotip color beix, tensió màxima 500 V, homologats segons UNE-EN 420	16
H1465275	u	Parella de botes baixes de seguretat industrial per a treballs de construcció en general, resistents a la humitat, de pell rectificada, amb turmellera encoixinada, amb puntera metàl·lica, sola antilliscant, falca amortidora d'impactes al taló i sense plantilla metàl·lica, homologades segons UNE-EN ISO 20344, UNE-EN ISO 20345, UNE-EN ISO 20346 i UNE-EN ISO 20347	1 /2 /4 /6 /9 /10
H147D501	u	Sistema anticaiguda compost per un arnès anticaiguda amb tirants, bandes secundàries, bandes subglúties, bandes de cuixa, recolzament dorsal per a subjecció, elements d'ajust, element dorsal d'enganxament d'arnès anticaiguda i sivella, incorporat a un subsistema anticaiguda de tipus absorbent d'energia, homologat segons UNE-EN 361, UNE-EN 362, UNE-EN 364, UNE-EN 365 i UNE-EN 355	1
H147N000	u	Faixa de protecció dorslumbar	13
H1481442	u	Granota de treball per a muntatges i/o treballs mecànics, de polièster i cotó (65%-35%), color blau vergara, trama 240, amb butxaques interiors, homologada segons UNE-EN 340	1 /2 /4 /6 /9 /10

MITJANS AUXILIARS D'UTILITAT PREVENTIVA

Codi	UA	Descripció	Riscos
HX11X003	u	Bastida modular amb estructura tubular i sistema de seguretat amb tots els requisits reglamentaris en previsió de caigudes per a la realització d'estructures, tancaments, cobertes, i altres treballs en alçada	1
HX11X019	m	Marquesina de protecció en voladiu en bastida tubular amb sistema de seguretat amb tots els requisits reglamentaris, normalitzada i incorporada UNE-EN 12810-1 (HD-1000)	4
HX11X021	u	Passadís de protecció prefabricat metàl·lic amb sistema de seguretat amb tots els requisits reglamentaris, de llargària 2,5 m, d'amplària 1,1 m, amb paviment de entramat de platines metàl·liques i rampes articulades, baranes metàl·liques reglamentàries, muntants de 2 m d'alçada,	4

		sostre de xapa d'acer de 3 mm de gruix

SISTEMES DE PROTECCIÓ COL·LECTIVA

Codi	UA	Descripció	Riscos
H1512013	m2	Protecció col·lectiva vertical dels laterals dels forats de les escales en tota l'alçada amb xarxa-teló normalitzada (UNE-EN 1263-1) de poliamida no regenerada, de tenacitat alta nuada amb corda perimetral de poliamida, ancoratge de fleix perforat i clau d'impacte d'acer i corda de cosit de 6 mm de diàmetre i amb el desmuntatge inclòs	1
H1521431	m	Barana de protecció per a escales, d'alçària 1 m, amb travesser de tauló de fusta fixada amb suports de muntant metàl·lic amb mordassa per al sostre i amb el desmuntatge inclòs	1
H152L561	m	Barana de protecció, confeccionada amb puntals metàl·lics horitzontals, d'alçària 1 m, fixada per pressió contra els paraments laterals verticals i amb el desmuntatge inclòs	1
H152M671	m	Barana de protecció prefabricada per a forats d'ascensor, d'alçària 1 m, fixada amb cargols d'ataconat als brancals de fàbrica i amb el desmuntatge inclòs	1
H152PB21	m	Marquesina de protecció en voladiu de 3 m amb perfils d'acer IPN 140 fixats al sostre o llosa amb cargols passants i taulons de fusta, inclinació en l'extrem de 30 °, desmuntatge inclòs	4
H152U000	m	Tanca d'advertència o abalisament d'1 m d'alçada amb malla de polietilè taronja, fixada a 1 m del perímetre del sostre amb suports d'acer allotjats amb forats al sostre	1 /2 /6 /9
HBBAA005	u	Senyal de prohibició, normalitzada amb pictograma negre sobre fons blanc, de forma circular amb cantells i banda transversal descendent d'esquerra a dreta a 45°, en color vermell, diàmetre 29 cm, amb cartell explicatiu rectangular, per ser vista fins 12 m, fixada i amb el desmuntatge inclòs	1 /2 /4 /6 /9 /10 /13 /16 /17
HBBAB115	u	Senyal de obligació, normalitzada amb pictograma blanc sobre fons blau, de forma circular amb cantells en color blanc, diàmetre 29 cm, amb cartell explicatiu rectangular, per ser vista fins 12 m, fixada i amb el desmuntatge inclòs	1 /2 /4 /6 /9 /10 /13 /16 /17
HBBAE001	u	Rètol adhesiu (MIE-RAT.10) de maniobra per a quadre o pupitre de control elèctric, adherit	16
HBBAF004	u	Senyal d'advertència, normalitzada amb pictograma negre sobre fons groc, de forma triangular amb el cantell negre, costat major 41 cm, amb cartell explicatiu rectangular, per ser vista fins 12 m de distància, fixada i amb el desmuntatge inclòs	1 /2 /4 /6 /9 /10 /13 /16 /17

MESURES PREVENTIVES

Codi	Descripció	Riscos
I0000002	Planificar els treballs per a mantenir el màxim de temps possible les proteccions	1
I0000003	Itineraris preestablerts i balissats per al personal	1
I0000004	Revisió i manteniment periòdic de SPC	1
I0000005	Integrar la seguretat al disseny arquitectònic	1
I0000006	Disseny i estudi de les mesures preventives en fase de projecte	1
I0000007	Adoptar les mesures preventives necessàries per al manteniment correcte posterior	1
I0000011	Incorporar al projecte mesures de protecció per al muntatge i manteniment de la instal.lació	1
I0000012	Assegurar les escales de mà	1
I0000013	Ordre i neteja	2 /6 /17
I0000014	Preparació i manteniment de les superfícies de treball	2 /6
I0000015	Organització de les zones de pas i emmagatzematge	2 /6
I0000025	Planificació d'àrees i llocs de treball	4
I0000027	Elecció dels mitjans auxiliars de manteniment	4
I0000028	Impedir l'accés de personal dins del radi d'acció de càrregues suspeses	4
I0000029	No balancejar les càrregues suspeses	4
I0000030	Suspendre i aixecar les càrregues dins de l'envolcall o fleixos originals	4
I0000031	Per a la manipulació de materials voluminosos i/o pesats, solicitar un procediment de treball específic	4
I0000033	Solicitar habilitació professional del personal encarregat del manteniment de l'obra	4
I0000039	Planificació de compra i programa de manteniment d'eines	9
I0000040	Formació de l'operari en l'ús i manteniment d'eines	9
I0000042	Evitar processos de manipulació de materials a obra	9
I0000045	Formació	10 /13
I0000046	Evitar processos d'ajust en obra	10
I0000055	Elecció dels equips de manteniment	13
I0000056	Paletització i eines ergonòmiques	13
I0000058	Adaptar la feina a les característiques individuals de la persona que la realitza	13
I0000068	Elecció i manteniment de les eines elèctriques	16
I0000069	Formació i habilitació específica per a cada eina	16
I0000070	Compliment del REBT pel que fa a equips de protecció	16
I0000071	Revisió de la posta a terra	16
I0000072	Realitzar els treballs sobre superfícies seques	16
I0000073	Disposar de quadres elèctrics secundaris	16
I0000078	Evitar processos de divissió de material en sec	17
I0000079	Realitzar els treballs a l´aire lliure, sempre a sotavent	17

I0000082	Aïllament del procés	17
I0000085	Ventilació de les zones de treball	17
I0000151	Per treballs en alçada utilitzar plataformes elevadores mecàniques o hidràuliques	1
I0000154	Verificar nivell lumínic mínim (250 lux) a itineraris i llocs de treball	2 /6 /9
I0000161	Verificar que les connexions de les màquines es facin amb endolls reglamentaris	16
I0000164	Manipular els vidres amb ventoses de seguretat	4 /9 /13

E12 INSTAL.LACIONS D'EVACUACIÓ
E12.E01 ELEMENTS COL·LOCATS SUPERFICIALMENT (CAIXES SIFÒNIQUES, DESGUASSOS BUNERES, ETC.)

XARXA HORITZONTAL D'EVACUACIÓ ENTERRADA SUPERFICIALMENT, COMPOSADA D´ARQUETES, ARQUETES SINFÒNIQUES I DESGUASSOS, EN MATERIAL PREFABRICAT

Avaluació de riscos

Id	Risc	P	G	A
1	CAIGUDA DE PERSONES A DIFERENT NIVELL Situació: CAIGUDES EN RASES OBERTES	2	1	2
2	CAIGUDA DE PERSONES AL MATEIX NIVELL Situació: TERRENY IRREGULAR MATERIAL MAL APLEGAT	2	1	2
3	CAIGUDA D'OBJECTES PER DESPLOM, ESFONDRAMENT O ENSORRAMENT Situació: ENFONSAMENT DE TERRES	1	3	3
6	TREPITJADES SOBRE OBJECTES Situació: SOBRE MATERIAL	2	1	2
9	COPS AMB OBJECTES O EINES (TALLS) Situació: COPS AMB MATERIALS TALLS EN LA MANIPULACIÓ	2	2	3
10	PROJECCIÓ DE FRAGMENTS O PARTÍCULES Situació: A LA MANIPULACIÓ DELS MATERIALS AL REJUNTAR I REBLIR DE MATERIAL	1	2	2
11	ATRAPAMENT PER O ENTRE OBJECTES Situació: PER MATERIALS PESATS COM PERICONS MANIPULACIÓ FORMIGONERA	2	2	3
13	SOBREESFORÇOS Situació: MANIPULACIÓ MANUAL	2	2	3
14	EXPOSICIÓ A CONDICIONS AMBIENTALS EXTREMES Situació: TREBALL A L'EXTERIOR	2	2	3
15	CONTACTES TÈRMICS Situació: MANIPULACIÓ DE BUFADOR	1	2	2
17	INHALACIÓ O INGESTIÓ DE SUBSTANCIES NOCIVES Situació: POLS D'EXCAVACIÓ DISSOLVENTS DE COLES GASOS I SUBSTÀNCIES TÒXIQUES EN CLAVEGUERES EXITENTS	1	2	2
18	CONTACTES AMB SUBSTANCIES NOCIVES (CÀUSTIQUES, CORROSIVES, IRRITANTS O AL·LERGÈNIQUES) Situació: COLES I RESINES CIMENT	1	2	2
24	ACCIDENTS CAUSATS PER ÉSSERS VIUS Situació: EN CONNEXIONS AMB CLAVEGUERES EXISTENTS	1	2	2
25	ATROPELLAMENTS O COPS AMB VEHICLES Situació:	2	3	4

P: Probabilitat (1,2,3) / G: Gravetat (1,2,3) / A: Avaluació (1,2,3,4,5)

EQUIPS PROTECCIÓ INDIVIDUAL

Codi	UA	Descripció	Riscos
H1411111	u	Casc de seguretat per a ús normal, contra cops, de polietilè amb un pes màxim de 400 g, homologat segons UNE-EN 812	1 /2 /3 /6 /9 /10 /11 /14 /15 /18 /24 /25
H141211D	u	Casc de seguretat per a senyalista, de polietilè, amb un pes màxim de 400 g, de material fotoluminiscent, homologat segons UNE-EN 812	25
H1421110	u	Ulleres de seguretat antiimpactes estàndard, amb muntura universal, amb visor transparent i tractament contra l'entelament, homologades segons UNE-EN 167 i UNE-EN 168	10 /14
H1432012	u	Protector auditiu d'auricular, acoblat al cap amb arnès i orelleres antisoroll, homologat segons UNE-EN 352-1 i UNE-EN 458	14
H1445003	u	Mascareta de protecció respiratòria, homologada segons UNE-EN 140	17
H1457520	u	Parella de guants aïllants del fred i absorbents de les vibracions, de PVC sobre suport d'escuma de poliuretà, folrats interiorment amb teixit hidròfug reversible, amb maniguets fins a mig avantbraç,	14

		homologats segons UNE-EN 511 i UNE-EN 420	
H145C002	u	Parella de guants de protecció contra riscs mecànics comuns de construcció nivell 3, homologats segons UNE-EN 388 i UNE-EN 420	1 /2 /3 /9 /10 /15 /24 /25
H145D002	u	Parella de guants de protecció contra riscos mecànics molt agressius nivell 5, homologats segons UNE-EN 388 i UNE-EN 420	11
H145E003	u	Parella de guants contra agents químics i microorganismes, homologats segons UNE-EN 374-1, -2, -3 i UNE-EN 420	18
H145F004	u	Parella de guants d'alta visibilitat pigmentats en color fosforescent per a estibadors de càrregues amb grua i/o senyalistes, homologats segons UNE-EN 471 i UNE-EN 420	25
H1461110	u	Parella de botes d'aigua de PVC de canya alta, amb sola antilliscant i folrades de niló rentable, homologades segons UNE-EN ISO 20344, UNE-EN ISO 20345, UNE-EN ISO 20346 i UNE-EN ISO 20347	24
H1465275	u	Parella de botes baixes de seguretat industrial per a treballs de construcció en general, resistents a la humitat, de pell rectificada, amb turmellera encoixinada, amb puntera metàl·lica, sola antilliscant, falca amortidora d'impactes al taló i sense plantilla metàl·lica, homologades segons UNE-EN ISO 20344, UNE-EN ISO 20345, UNE-EN ISO 20346 i UNE-EN ISO 20347	1 /2 /3 /6 /9 /10 /11 /14 /15 /18 /24 /25
H147N000	u	Faixa de protecció dorslumbar	13
H1481242	u	Granota de treball per a construcció, de polièster i cotó (65%-35%), color beix, trama 240, amb butxaques interiors, homologada segons UNE-EN 340	1 /2 /3 /6 /9 /10 /11 /14 /15 /18 /24 /25
H1482222	u	Camisa de treball per a construcció, de polièster i cotó (65%-35%), color beix amb butxaques interiors, trama 240, homologada segons UNE-EN 340	14
H1485800	u	Armilla reflectant amb tires reflectants a la cintura, al pit i a l'esquena, homologada segons UNE-EN 471	11 /25
H1486241	u	Casaca tipus enginyer, de polièster embuatada amb material aïllant, butxaques exteriors	14
H1486242	u	Casaca 3/4, tipus enginyer, de polièster embuatada amb material aïllant, butxaques exteriors i tires reflectants a la cintura, al pit, a l'esquena i als tirants, per a senyalista de protecció en treballs a la intempèrie, homologada segons UNE-EN 340 i UNE-EN 471	25
H1487350	u	Impermeable amb jaqueta, caputxa i pantalons, per a edificació, de PVC soldat de 0,3 mm de gruix, homologat segons UNE-EN 340	14

MITJANS AUXILIARS D'UTILITAT PREVENTIVA

Codi	UA	Descripció	Riscos
HX11X021	u	Passadís de protecció prefabricat metàl·lic amb sistema de seguretat amb tots els requisits reglamentaris, de llargària 2,5 m, d'amplària 1,1 m, amb paviment de entramat de platines metàl·liques i rampes articulades, baranes metàl·liques reglamentàries, muntants de 2 m d'alçada, sostre de xapa d'acer de 3 mm de gruix	2
HX11X022	u	Passadís de protecció prefabricat metàl·lic amb sistema de seguretat amb tots els requisits reglamentaris, de llargària 2,5 m, d'amplària 1,1 m, amb paviment de entramat de platines metàl·liques i rampes articulades, baranes metàl·liques reglamentàries	1

SISTEMES DE PROTECCIÓ COL·LECTIVA

Codi	UA	Descripció	Riscos
H1511212	m2	Protecció de talús amb malla metàl·lica i làmina de polietilè ancorada amb barres d'acer amb cables, amb una malla de triple torsió, de 80 mm de pas de malla i 2,4 mm de diàmetre i làmina de polietilè d'alta densitat de 2 mm de gruix	3
H1522111	m	Barana de protecció en el perímetre de la coronació d'excavacions, d'alçària 1 m, amb travesser superior, travesser intermedi i muntants de tub metàl·lic de 2,3´´, sòcol de post de fusta, ancorada al terreny amb daus de formigó i amb el desmuntatge inclòs	1
H1529013	m	Pantalla de protecció contra despreniments de la capa superficial del mantell vegetal, per mitja vessant, d'alçària 2 m amb xarxa de seguretat normalitzada UNE-EN 1263-1, posts de perfils IPN 140 encastats a terra i subjecció amb cables d'acer de diàmetre 3 mm i amb el desmuntatge inclòs	3
H152R013	m	Estacada de protecció contra despreniments del terreny, per mitja vessant, d'alçària 3 m, amb malla galvanitzada de torsió triple i malla electrosoldada de barres corrugades d'acer sobre pals de perfils d'acer IPN 140 encastats a terra i subjectada amb cables d'acer de diàmetre 10 mm i amb el desmuntatge inclòs	3
H152U000	m	Tanca d'advertència o abalisament d'1 m d'alçada amb malla de polietilè taronja, fixada a 1 m del perímetre del sostre amb suports d'acer allotjats amb forats al sostre	1 /9 /11
H152V017	m3	Barrera de seguretat contra esllavissades en coronacions de rases i excavacions amb les terres deixades a la vora i amb el desmuntatge inclòs	3
H153A9F1	u	Topall per a descàrrega de camions en excavacions, de 4 m d'amplada amb tauló de fusta i perfils IPN 100 clavat al terreny i amb el desmuntatge inclòs	25
HBBAA005	u	Senyal de prohibició, normalitzada amb pictograma negre sobre fons blanc, de forma circular amb cantells i banda transversal descendent d'esquerra a dreta a 45°, en color vermell, diàmetre 29 cm, amb cartell explicatiu rectangular, per ser vista fins 12 m, fixada i amb el desmuntatge inclòs	1 /2 /3 /6 /9 /10 /11 /13 /14 /15 /17 /18 /24 /25
HBBAB115	u	Senyal de obligació, normalitzada amb pictograma blanc sobre fons blau, de forma circular amb cantells en color blanc, diàmetre 29 cm, amb cartell explicatiu rectangular, per ser vista fins 12 m,	1 /2 /3 /6 /9 /10 /11 /13 /14 /15 /17 /18

		fixada i amb el desmuntatge inclòs	/24 /25
HBBAF004	u	Senyal d'advertència, normalitzada amb pictograma negre sobre fons groc, de forma triangular amb el cantell negre, costat major 41 cm, amb cartell explicatiu rectangular, per ser vista fins 12 m de distància, fixada i amb el desmuntatge inclòs	1 /2 /3 /6 /9 /10 /11 /13 /14 /15 /17 /18 /24 /25

MESURES PREVENTIVES

Codi	Descripció	Riscos
I0000003	Itineraris preestablerts i balissats per al personal	1
I0000004	Revisió i manteniment periòdic de SPC	1
I0000006	Disseny i estudi de les mesures preventives en fase de projecte	1
I0000011	Incorporar al projecte mesures de protecció per al muntatge i manteniment de la instal.lació	1
I0000013	Ordre i neteja	2 /6 /17
I0000014	Preparació i manteniment de les superfícies de treball	2 /6
I0000015	Organització de les zones de pas i emmagatzematge	2 /6
I0000023	Solicitar dades de les característiques físiques de les terres	3
I0000024	Execució de treballs a l'interior de rases per equips	3
I0000030	Suspendre i aixecar les càrregues dins de l'envolcall o fleixos originals	3
I0000038	Substituir lo manual per lo mecànic	9
I0000039	Planificació de compra i programa de manteniment d'eines	9 /11
I0000040	Formació de l'operari en l'ús i manteniment d'eines	9
I0000042	Evitar processos de manipulació de materials a obra	9
I0000044	Evitar processos de tallat de materials a l'obra	10
I0000045	Formació	10 /13 /18
I0000046	Evitar processos d'ajust en obra	10
I0000047	Planificació i procediments per a la càrrega i descàrrega de materials	11
I0000050	No treballar ni estar al radi d'acció de les càrregues suspesses	11
I0000055	Elecció dels equips de manteniment	13
I0000058	Adaptar la feina a les característiques individuals de la persona que la realitza	13
I0000059	Elecció dels materials alternatius poc pessats i més manegables	13
I0000060	Suspensió de les feines en condicions extremes	14
I0000061	Rotació dels llocs de treball	14 /17
I0000062	Planificar els treballs per a realitzar-los en zones protegides	14
I0000066	Utilitzar peces especials d'unió de PVC per tal d'evitar de dilatar les peces amb calor	15
I0000080	Elecció dels materials al disseny del projecte	17
I0000086	Substituir els materials amb substàncies nocives	17 /18
I0000101	Actuacions prèvies de desparasitació i desratització	24
I0000102	Procediment previ de treball	24
I0000103	Planificació de les àrees de treball	25
I0000104	Accessos i circulació independents per a personal i maquinària	25
I0000105	Anivellar la maquinària per a la realització de l'activitat	25
I0000106	El personal no ha de descansar al costat de màquines aturades	25
I0000107	Limitació de la velocitat dels vehicles	25
I0000152	Utilitzar mitjans mecànics(grues, transpalets, plataformes elevadores) per manipular càrregues	11 /13
I0000154	Verificar nivell lumínic mínim (250 lux) a itineraris i llocs de treball	1 /2 /6
I0000155	Controlar la temperatura i velocitat del vent als llocs de treball	14

E12.E02 CONDUCTES VERTICALS O PENJATS (BAIXANTS I COL·LECTORS SUSPESOS, FUMS)

XARXA DE DESGUÀS VERTICAL I PENJADA, I EVACUACIÓ DE FUMS EN MATERIAL PREFABRICAT

Avaluació de riscos

Id	Risc	P	G	A
1	CAIGUDA DE PERSONES A DIFERENT NIVELL Situació: TREBALLS EN ALÇADA DES DE BASTIDES DE BORRIQUETES	2	3	4
2	CAIGUDA DE PERSONES AL MATEIX NIVELL Situació: EN ITINERARIS A OBRA	2	1	2
4	CAIGUDA D'OBJECTES PER MANIPULACIÓ O DE MATERIALS TRANSPORTATS Situació: MANIPULACIÓ I MANTENIMENT DE EINES	2	3	4
6	TREPITJADES SOBRE OBJECTES Situació: ITINERARIS A OBRA	2	1	2
9	COPS AMB OBJECTES O EINES (TALLS) Situació: MANIPULACIÓ MATERIALS PROCÉS DE ANCORATGES	2	1	2
10	PROJECCIÓ DE FRAGMENTS O PARTÍCULES	1	2	2

	Situació: MANIPULACIÓ MATERIALS PROCÉS DE ANCORATGES TALL MATERIAL CERAMICO			
13	SOBREESFORÇOS Situació: MANIPULACIÓ MANUAL	2	2	3
14	EXPOSICIÓ A CONDICIONS AMBIENTALS EXTREMES Situació: TREBALLS A L'EXTERIOR	2	2	3
15	CONTACTES TÈRMICS Situació: BUFADOR	1	2	2
16	EXPOSICIÓ A CONTACTES ELÈCTRICS Situació: CONTACTES DIRECTES I INDIRECTES	1	3	3
17	INHALACIÓ O INGESTIÓ DE SUBSTANCIES NOCIVES Situació: POLS COLES TALL DE MATERIAL	1	2	2
18	CONTACTES AMB SUBSTANCIES NOCIVES (CÀUSTIQUES, CORROSIVES, IRRITANTS O AL·LERGÈNIQUES) Situació: COLES CIMENTS	1	2	2
24	ACCIDENTS CAUSATS PER ÉSSERS VIUS Situació: CONNEXIONS A CLAVEGUERES EXISTENTS	1	2	2

P: Probabilitat (1,2,3) / G: Gravetat (1,2,3) / A: Avaluació (1,2,3,4,5)

EQUIPS PROTECCIÓ INDIVIDUAL

Codi	UA	Descripció	Riscos
H1411111	u	Casc de seguretat per a ús normal, contra cops, de polietilè amb un pes màxim de 400 g, homologat segons UNE-EN 812	1 /2 /4 /6 /9 /10 /14 /15 /16 /24
H1411112	u	Casc de seguretat per a ús normal, contra cops, de polietilè amb un pes màxim de 400 g, dotat d'il·luminació autònoma, homologat segons UNE-EN 812	14
H1414119	u	Casc de seguretat, de polietilè, amb un pes màxim de 400 g, amb pantalla facial amb visor de malla de reixeta metàl·lica, acoblada amb arnès abatible, homologat segons UNE-EN 812 i UNE-EN 1731	10 /18
H1421110	u	Ulleres de seguretat antiimpactes estàndard, amb muntura universal, amb visor transparent i tractament contra l'entelament, homologades segons UNE-EN 167 i UNE-EN 168	10 /14
H1431101	u	Protector auditiu de tap d'escuma, homologat segons UNE-EN 352-2 i UNE-EN 458	14
H1445003	u	Mascareta de protecció respiratòria, homologada segons UNE-EN 140	17
H1446004	u	Semimàscara de protecció filtrant contra partícules, homologada segons UNE-EN 149	17
H1447005	u	Màscara de protecció respiratòria, homologada segons UNE-EN 136	17
H144D205	u	Filtre contra partícules, identificat amb banda de color blanc, homologat segons UNE-EN 143 i UNE-EN 12083	17
H144E406	u	Filtre mixte contra gasos i partícules, homologat segons UNE-EN 14387 i UNE-EN 12083	17
H1457520	u	Parella de guants aïllants del fred i absorbents de les vibracions, de PVC sobre suport d'escuma de poliuretà, folrats interiorment amb teixit hidròfug reversible, amb maniguets fins a mig avantbraç, homologats segons UNE-EN 511 i UNE-EN 420	14
H1459630	u	Parella de guants per a soldador, amb palmell de pell, folre interior de cotó, i mànega llarga de serratge folrada de dril fort, homologats segons UNE-EN 407 i UNE-EN 420	15
H145C002	u	Parella de guants de protecció contra riscs mecànics comuns de construcció nivell 3, homologats segons UNE-EN 388 i UNE-EN 420	1 /2 /4 /6 /9 /10 /24
H145E003	u	Parella de guants contra agents químics i microorganismes, homologats segons UNE-EN 374-1, -2, -3 i UNE-EN 420	18
H145F004	u	Parella de guants d'alta visibilitat pigmentats en color fosforescent per a estibadors de càrregues amb grua i/o senyalistes, homologats segons UNE-EN 471 i UNE-EN 420	4
H145K153	u	Parella de guants de material aïllant per a treballs elèctrics, classe 00, logotip color beix, tensió màxima 500 V, homologats segons UNE-EN 420	16
H1461110	u	Parella de botes d'aigua de PVC de canya alta, amb sola antilliscant i folrades de niló rentable, homologades segons UNE-EN ISO 20344, UNE-EN ISO 20345, UNE-EN ISO 20346 i UNE-EN ISO 20347	14 /24
H1463253	u	Parella de botes dielèctriques resistents a la humitat, de pell rectificada, amb turmellera encoixinada sola antilliscant i antiestàtica, falca amortidora per al taló, llengüeta de manxa, de despreniment ràpid, sense ferramenta metàl·lica, amb puntera reforçada, homologades segons DIN 4843	16
H1465275	u	Parella de botes baixes de seguretat industrial per a treballs de construcció en general, resistents a la humitat, de pell rectificada, amb turmellera encoixinada, amb puntera metàl·lica, sola antilliscant, falca amortidora d'impactes al taló i sense plantilla metàl·lica, homologades segons UNE-EN ISO 20344, UNE-EN ISO 20345, UNE-EN ISO 20346 i UNE-EN ISO 20347	1 /2 /4 /6 /9 /10 /14 /15 /18 /24
H147D405	u	Sistema anticaiguda compost per un arnès anticaiguda amb tirants, bandes secundàries, bandes subglúties, bandes de cuixa, recolzament dorsal per a subjecció, elements d'ajust, element dorsal d'enganxament d'arnès anticaiguda i sivella, incorporat a un subsistema anticaiguda de tipus lliscant sobre línia d'ancoratge flexible de llargaria 10 m, homologat segons UNE-EN 361, UNE-EN 362, UNE-EN 364, UNE-EN 365 i UNE-EN 353-2	1

H147N000	u	Faixa de protecció dorslumbar	13
H1481242	u	Granota de treball per a construcció, de polièster i cotó (65%-35%), color beix, trama 240, amb butxaques interiors, homologada segons UNE-EN 340	1 /2 /4 /6 /9 /10 /14 /15 /16 /18 /24
H1482222	u	Camisa de treball per a construcció, de polièster i cotó (65%-35%), color beix amb butxaques interiors, trama 240, homologada segons UNE-EN 340	14
H1485800	u	Armilla reflectant amb tires reflectants a la cintura, al pit i a l'esquena, homologada segons UNE-EN 471	4
H1486241	u	Casaca tipus enginyer, de polièster embuatada amb material aïllant, butxaques exteriors	14
H1487350	u	Impermeable amb jaqueta, caputxa i pantalons, per a edificació, de PVC soldat de 0,3 mm de gruix, homologat segons UNE-EN 340	14

MITJANS AUXILIARS D'UTILITAT PREVENTIVA

Codi	UA	Descripció	Riscos
HX11X003	u	Bastida modular amb estructura tubular i sistema de seguretat amb tots els requisits reglamentaris en previsió de caigudes per a la realització d'estructures, tancaments, cobertes, i altres treballs en alçada	1
HX11X019	m	Marquesina de protecció en voladiu en bastida tubular amb sistema de seguretat amb tots els requisits reglamentaris, normalitzada i incorporada UNE-EN 12810-1 (HD-1000)	4
HX11X021	u	Passadís de protecció prefabricat metàl·lic amb sistema de seguretat amb tots els requisits reglamentaris, de llargària 2,5 m, d'amplària 1,1 m, amb paviment de entramat de platines metàl·liques i rampes articulades, baranes metàl·liques reglamentàries, muntants de 2 m d'alçada, sostre de xapa d'acer de 3 mm de gruix	4

SISTEMES DE PROTECCIÓ COL·LECTIVA

Codi	UA	Descripció	Riscos
H1512013	m2	Protecció col·lectiva vertical dels laterals dels forats de les escales en tota l'alçada amb xarxa-teló normalitzada (UNE-EN 1263-1) de poliamida no regenerada, de tenacitat alta nuada amb corda perimetral de poliamida, ancoratge de fleix perforat i clau d'impacte d'acer i corda de cosit de 6 mm de diàmetre i amb el desmuntatge inclòs	1
H151A1K1	m2	Protecció col·lectiva horitzontal d'obertures amb xarxa per a proteccions superficials contra caigudes, de fil trenat de poliamida no regenerada, de tenacitat alta, de 4 mm de diàmetre, 80x80 mm de pas de malla, corda perimetral de poliamida de 12 mm de diàmetre nuada a la xarxa, fixada amb fleix i tacs d'expansió i amb el desmuntatge inclòs	1
H151AJ01	m2	Protecció horitzontal d'obertures d'1 m de diàmetre com a màxim, en sostres, amb fusta i amb el desmuntatge inclòs	1
H1521431	m	Barana de protecció per a escales, d'alçària 1 m, amb travesser de tauló de fusta fixada amb suports de muntant metàl·lic amb mordassa per al sostre i amb el desmuntatge inclòs	1
H152M671	m	Barana de protecció prefabricada per a forats d'ascensor, d'alçària 1 m, fixada amb cargols d'ataconat als brancals de fàbrica i amb el desmuntatge inclòs	1
H152N681	m	Barana de protecció sobre sostre o llosa, d'alçària 1 m, enjovada en cèrcol perimetral de formigó cada 2,5 m i amb el desmuntatge inclòs	1
H152U000	m	Tanca d'advertència o abalisament d'1 m d'alçada amb malla de polietilè taronja, fixada a 1 m del perímetre del sostre amb suports d'acer allotjats amb forats al sostre	2 /6
H1542013	u	Protecció solar de la zona de treball de 4x8 m i 3 m d'alçària, a base de perfils metàl·lics ancorats a terra, corda de fibra vegetal tensada, vela de polietilè perforada amb traus perimetrals nuada a les cordes i amb el desmuntatge inclòs	14
H1549002	m	Pantalla de protecció per a treballs exposats al vent, d'alçària 2,5 m de planxa nervada d'acer galvanitzat, tornapuntes de perfils d'acer ancorats al terreny amb formigó cada 1,5 m i amb el desmuntatge inclòs	14
H154M029	u	Mampara plegable de protecció contra projecció de partícules de tauler de fusta amb acabat estratificat, d'alçària 2 m i amplària 3 m, i amb el desmuntatge inclòs	10
H16C0003	dia	Detector de gasos portàtil, per a espais confinats, amb detector de gas combustible, O2, CO i H2S	17
HBBAA005	u	Senyal de prohibició, normalitzada amb pictograma negre sobre fons blanc, de forma circular amb cantells i banda transversal descendent d'esquerra a dreta a 45°, en color vermell, diàmetre 29 cm, amb cartell explicatiu rectangular, per ser vista fins 12 m, fixada i amb el desmuntatge inclòs	1 /2 /4 /6 /9 /10 /13 /14 /15 /16 /17 /18 /24
HBBAB115	u	Senyal de obligació, normalitzada amb pictograma blanc sobre fons blau, de forma circular amb cantells en color blanc, diàmetre 29 cm, amb cartell explicatiu rectangular, per ser vista fins 12 m, fixada i amb el desmuntatge inclòs	1 /2 /4 /6 /9 /10 /13 /14 /15 /16 /17 /18 /24
HBBAE001	u	Rètol adhesiu (MIE-RAT.10) de maniobra per a quadre o pupitre de control elèctric, adherit	16
HBBAF004	u	Senyal d'advertència, normalitzada amb pictograma negre sobre fons groc, de forma triangular amb el cantell negre, costat major 41 cm, amb cartell explicatiu rectangular, per ser vista fins 12 m de distància, fixada i amb el desmuntatge inclòs	1 /2 /4 /6 /9 /10 /13 /14 /15 /16 /17 /18 /24

MESURES PREVENTIVES

Codi	Descripció	Riscos
I0000003	Itineraris preestablerts i balissats per al personal	1

I0000004	Revisió i manteniment periòdic de SPC	1
I0000007	Adoptar les mesures preventives necessàries per al manteniment correcte posterior	1
I0000013	Ordre i neteja	2 /6 /17
I0000014	Preparació i manteniment de les superfícies de treball	2 /6
I0000015	Organització de les zones de pas i emmagatzematge	2 /6
I0000020	No realitzar treballs a la mateixa vertical	4
I0000025	Planificació d'àrees i llocs de treball	4
I0000026	Planificació de recorreguts i maniobres per a màquines i camions	4
I0000027	Elecció dels mitjans auxiliars de manteniment	4
I0000028	Impedir l'accés de personal dins del radi d'acció de càrregues suspeses	4
I0000029	No balancejar les càrregues suspeses	4
I0000030	Suspendre i aixecar les càrregues dins de l'envolcall o fleixos originals	4
I0000031	Per a la manipulació de materials voluminosos i/o pesats, solicitar un procediment de treball específic	4
I0000033	Solicitar habilitació professional del personal encarregat del manteniment de l'obra	4
I0000039	Planificació de compra i programa de manteniment d'eines	9
I0000040	Formació de l'operari en l'ús i manteniment d'eines	9
I0000042	Evitar processos de manipulació de materials a obra	9
I0000044	Evitar processos de tallat de materials a l'obra	10
I0000045	Formació	10 /13 /18
I0000046	Evitar processos d'ajust en obra	10
I0000055	Elecció dels equips de manteniment	13
I0000056	Paletització i eines ergonòmiques	13
I0000058	Adaptar la feina a les característiques individuals de la persona que la realitza	13
I0000059	Elecció dels materials alternatius poc pessats i més manegables	13
I0000060	Suspensió de les feines en condicions extremes	14
I0000061	Rotació dels llocs de treball	14 /17
I0000062	Planificar els treballs per a realitzar-los en zones protegides	14
I0000066	Utilitzar peces especials d'unió de PVC per tal d'evitar de dilatar les peces amb calor	15
I0000067	No treballar al costat de linies elèctriques amb cables nusos	16
I0000068	Elecció i manteniment de les eines elèctriques	16
I0000069	Formació i habilitació específica per a cada eina	16
I0000070	Compliment del REBT pel que fa a equips de protecció	16
I0000071	Revisió de la posta a terra	16
I0000072	Realitzar els treballs sobre superfícies seques	16
I0000073	Disposar de quadres elèctrics secundaris	16
I0000074	Reg de les zones de treball	17
I0000078	Evitar processos de divissió de material en sec	17
I0000084	Talls amb serra de trepar per via humida, amb proteccións integrades	10 /17
I0000085	Ventilació de les zones de treball	17
I0000086	Substituir els materials amb substàncies nocives	17 /18
I0000101	Actuacions prèvies de desparasitació i desratització	24
I0000102	Procediment previ de treball	24
I0000151	Per treballs en alçada utilitzar plataformes elevadores mecàniques o hidràuliques	1
I0000152	Utilitzar mitjans mecànics(grues, transpalets, plataformes elevadores) per manipular càrregues	4 /13
I0000154	Verificar nivell lumínic mínim (250 lux) a itineraris i llocs de treball	2 /6 /9
I0000155	Controlar la temperatura i velocitat del vent als llocs de treball	14
I0000161	Verificar que les connexions de les màquines es facin amb endolls reglamentaris	16

E12.E03 ELEMENTS SOTERRATS (CLAVEGUERONS, POUS, DRENATGES)

XARXA HORITZONTAL D'EVACUACIÓ ENTERRADA, COMPOSADA DE POUS DE REGISTRE, DRENATGES I DESGUÀS, EN MATERIAL PREFABRICAT

Avaluació de riscos

Id	Risc	P	G	A
1	CAIGUDA DE PERSONES A DIFERENT NIVELL Situació: CAIGUDES DINS RASES OBERTES I POUS	2	3	4
2	CAIGUDA DE PERSONES AL MATEIX NIVELL Situació: TERRENY IRREGULAR MATERIALS MAL APLEGATS	2	1	2
3	CAIGUDA D'OBJECTES PER DESPLOM, ESFONDRAMENT O ENSORRAMENT Situació: CAIGUDES DE TERRES EN POUS I RASES ENFONSAMENT DE TALUSSOS.	2	3	4
6	TREPITJADES SOBRE OBJECTES Situació: ITINERARIS A OBRA	1	1	1
9	COPS AMB OBJECTES O EINES (TALLS)	2	2	3

	Situació: MANIPULACIÓ DE MATERIALS I EINES			
10	PROJECCIÓ DE FRAGMENTS O PARTÍCULES	1	2	2
	Situació: MANIPULACIÓ D'ELEMENTS REJUNTATS I FARCITS DE MATERIAL			
11	ATRAPAMENT PER O ENTRE OBJECTES	2	2	3
	Situació: MANIPULACIÓ DE MATERIALS PESANTS MANTENIMENT DE MATERIALS			
13	SOBREESFORÇOS	2	2	3
	Situació: MANIPULACIÓ MANUAL			
14	EXPOSICIÓ A CONDICIONS AMBIENTALS EXTREMES	2	2	3
	Situació: TREBALLS A L'EXTERIOR			
15	CONTACTES TÈRMICS	1	2	2
	Situació: BUFADOR			
17	INHALACIÓ O INGESTIÓ DE SUBSTANCIES NOCIVES	1	2	2
	Situació: COLES POLS GASOS			
18	CONTACTES AMB SUBSTANCIES NOCIVES (CÀUSTIQUES, CORROSIVES, IRRITANTS O AL·LERGÈNIQUES)	1	2	2
	Situació: COLA CIMENT			
24	ACCIDENTS CAUSATS PER ÉSSERS VIUS	1	2	2
	Situació: EN CONNEXIÓ A LA XARXA EXISTENT			
25	ATROPELLAMENTS O COPS AMB VEHICLES	2	3	4
	Situació:			

P: Probabilitat (1,2,3) / G: Gravetat (1,2,3) / A: Avaluació (1,2,3,4,5)

EQUIPS PROTECCIÓ INDIVIDUAL

Codi	UA	Descripció	Riscos
H1411111	u	Casc de seguretat per a ús normal, contra cops, de polietilè amb un pes màxim de 400 g, homologat segons UNE-EN 812	1 /2 /3 /6 /9 /10 /11 /14 /15 /24 /25
H1411112	u	Casc de seguretat per a ús normal, contra cops, de polietilè amb un pes màxim de 400 g, dotat d'il·luminació autònoma, homologat segons UNE-EN 812	14
H1414119	u	Casc de seguretat, de polietilè, amb un pes màxim de 400 g, amb pantalla facial amb visor de malla de reixeta metàl·lica, acoblada amb arnès abatible, homologat segons UNE-EN 812 i UNE-EN 1731	10 /18
H1421110	u	Ulleres de seguretat antiimpactes estàndard, amb muntura universal, amb visor transparent i tractament contra l'entelament, homologades segons UNE-EN 167 i UNE-EN 168	10 /14
H1431101	u	Protector auditiu de tap d'escuma, homologat segons UNE-EN 352-2 i UNE-EN 458	14
H1432012	u	Protector auditiu d'auricular, acoblat al cap amb arnès i orelleres antisoroll, homologat segons UNE-EN 352-1 i UNE-EN 458	14
H1445003	u	Mascareta de protecció respiratòria, homologada segons UNE-EN 140	17
H1446004	u	Semimàscara de protecció filtrant contra partícules, homologada segons UNE-EN 149	17
H1447005	u	Màscara de protecció respiratòria, homologada segons UNE-EN 136	17
H144D205	u	Filtre contra partícules, identificat amb banda de color blanc, homologat segons UNE-EN 143 i UNE-EN 12083	17
H144E406	u	Filtre mixte contra gasos i partícules, homologat segons UNE-EN 14387 i UNE-EN 12083	17
H1457520	u	Parella de guants aïllants del fred i absorbents de les vibracions, de PVC sobre suport d'escuma de poliuretà, folrats interiorment amb teixit hidròfug reversible, amb maniguets fins a mig avantbraç, homologats segons UNE-EN 511 i UNE-EN 420	14
H1459630	u	Parella de guants per a soldador, amb palmell de pell, folre interior de cotó, i màniga llarga de serratge folrada de dril fort, homologats segons UNE-EN 407 i UNE-EN 420	15
H145C002	u	Parella de guants de protecció contra riscs mecànics comuns de construcció nivell 3, homologats segons UNE-EN 388 i UNE-EN 420	1 /2 /3 /9 /10 /11 /24 /25
H145E003	u	Parella de guants contra agents químics i microorganismes, homologats segons UNE-EN 374-1, -2, -3 i UNE-EN 420	18
H145F004	u	Parella de guants d'alta visibilitat pigmentats en color fosforescent per a estibadors de càrregues amb grua i/o senyalistes, homologats segons UNE-EN 471 i UNE-EN 420	11 /25
H1461110	u	Parella de botes d'aigua de PVC de canya alta, amb sola antilliscant i folrades de niló rentable, homologades segons UNE-EN ISO 20344, UNE-EN ISO 20345, UNE-EN ISO 20346 i UNE-EN ISO 20347	14
H1465275	u	Parella de botes baixes de seguretat industrial per a treballs de construcció en general, resistents a la humitat, de pell rectificada, amb turmellera encoixinada, amb puntera metàl·lica, sola antilliscant, falca amortidora d'impactes al taló i sense plantilla metàl·lica, homologades segons UNE-EN ISO 20344, UNE-EN ISO 20345, UNE-EN ISO 20346 i UNE-EN ISO 20347	1 /2 /3 /6 /9 /10 /11 /14 /15 /18 /24 /25
H147D405	u	Sistema anticaiguda compost per un arnès anticaiguda amb tirants, bandes secundàries, bandes subglúties, bandes de cuixa, recolzament dorsal per a subjecció, elements d'ajust, element dorsal d'enganxament d'arnès anticaiguda i sivella, incorporat a un subsistema anticaiguda de tipus lliscant sobre línia d'ancoratge flexible de llargaria 10 m, homologat segons UNE-EN 361, UNE-EN 362,	1

		UNE-EN 364, UNE-EN 365 i UNE-EN 353-2	
H147N000	u	Faixa de protecció dorslumbar	13
H1481242	u	Granota de treball per a construcció, de polièster i cotó (65%-35%), color beix, trama 240, amb butxaques interiors, homologada segons UNE-EN 340	1 /2 /3 /6 /9 /10 /11 /14 /15 /18 /24 /25
H1482222	u	Camisa de treball per a construcció, de polièster i cotó (65%-35%), color beix amb butxaques interiors, trama 240, homologada segons UNE-EN 340	14
H1485800	u	Armilla reflectant amb tires reflectants a la cintura, al pit i a l'esquena, homologada segons UNE-EN 471	11 /25
H1486241	u	Casaca tipus enginyer, de polièster embuatada amb material aïllant, butxaques exteriors	14
H1487350	u	Impermeable amb jaqueta, caputxa i pantalons, per a edificació, de PVC soldat de 0,3 mm de gruix, homologat segons UNE-EN 340	14

MITJANS AUXILIARS D'UTILITAT PREVENTIVA

Codi	UA	Descripció	Riscos
HX11X022	u	Passadís de protecció prefabricat metàl·lic amb sistema de seguretat amb tots els requisits reglamentaris, de llargària 2,5 m, d'amplària 1,1 m, amb paviment de entramat de platines metàl·liques i rampes articulades, baranes metàl·liques reglamentàries	1

SISTEMES DE PROTECCIÓ COL·LECTIVA

Codi	UA	Descripció	Riscos
H1511212	m2	Protecció de talús amb malla metàl·lica i làmina de polietilè ancorada amb barres d'acer amb cables, amb una malla de triple torsió, de 80 mm de pas de malla i 2,4 mm de diàmetre i làmina de polietilè d'alta densitat de 2 mm de gruix	3
H1522111	m	Barana de protecció en el perímetre de la coronació d'excavacions, d'alçària 1 m, amb travesser superior, travesser intermedi i muntants de tub metàl·lic de 2,3´´, sòcol de post de fusta, ancorada al terreny amb daus de formigó i amb el desmuntatge inclòs	1
H1529013	m	Pantalla de protecció contra despreniments de la capa superficial del mantell vegetal, per mitja vessant, d'alçària 2 m amb xarxa de seguretat normalitzada UNE-EN 1263-1, posts de perfils IPN 140 encastats a terra i subjecció amb cables d'acer de diàmetre 3 mm i amb el desmuntatge inclòs	3 /25
H152R013	m	Estacada de protecció contra despreniments del terreny, per mitja vessant, d'alçària 3 m, amb malla galvanitzada de torsió triple i malla electrosoldada de barres corrugades d'acer sobre pals de perfils d'acer IPN 140 encastats a terra i subjectada amb cables d'acer de diàmetre 10 mm i amb el desmuntatge inclòs	3
H152U000	m	Tanca d'advertència o abalisament d'1 m d'alçada amb malla de polietilè taronja, fixada a 1 m del perímetre del sostre amb suports d'acer allotjats amb forats al sostre	1 /25
H152V017	m3	Barrera de seguretat contra esllavissades en coronacions de rases i excavacions amb les terres deixades a la vora i amb el desmuntatge inclòs	3
H1542013	u	Protecció solar de la zona de treball de 4x8 m i 3 m d'alçària, a base de perfils metàl·lics ancorats a terra, corda de fibra vegetal tensada, vela de polietilè perforada amb traus perimetrals nuada a les cordes i amb el desmuntatge inclòs	14
H1549002	m	Pantalla de protecció per a treballs exposats al vent, d'alçària 2,5 m de planxa nervada d'acer galvanitzat, tornapuntes de perfils d'acer ancorats al terreny amb formigó cada 1,5 m i amb el desmuntatge inclòs	14
H154M029	u	Mampara plegable de protecció contra projecció de partícules de tauler de fusta amb acabat estratificat, d'alçària 2 m i amplària 3 m, i amb el desmuntatge inclòs	10
H16C0003	dia	Detector de gasos portàtil, per a espais confinats, amb detector de gas combustible, O2, CO i H2S	17
HBBAA005	u	Senyal de prohibició, normalitzada amb pictograma negre sobre fons blanc, de forma circular amb cantells i banda transversal descendent d'esquerra a dreta a 45°, en color vermell, diàmetre 29 cm, amb cartell explicatiu rectangular, per ser vista fins 12 m, fixada i amb el desmuntatge inclòs	1 /2 /3 /6 /9 /10 /11 /14 /15 /17 /24 /25
HBBAB115	u	Senyal de obligació, normalitzada amb pictograma blanc sobre fons blau, de forma circular amb cantells en color blanc, diàmetre 29 cm, amb cartell explicatiu rectangular, per ser vista fins 12 m, fixada i amb el desmuntatge inclòs	1 /2 /3 /6 /9 /10 /11 /14 /15 /17 /24 /25
HBBAF004	u	Senyal d'advertència, normalitzada amb pictograma negre sobre fons groc, de forma triangular amb el cantell negre, costat major 41 cm, amb cartell explicatiu rectangular, per ser vista fins 12 m de distància, fixada i amb el desmuntatge inclòs	1 /2 /3 /6 /9 /10 /11 /14 /15 /17 /24 /25

MESURES PREVENTIVES

Codi	Descripció	Riscos
I0000003	Itineraris preestablerts i balissats per al personal	1
I0000004	Revisió i manteniment periòdic de SPC	1
I0000012	Assegurar les escales de mà	1
I0000013	Ordre i neteja	2 /6 /17
I0000014	Preparació i manteniment de les superfícies de treball	2 /6
I0000015	Organització de les zones de pas i emmagatzematge	2 /6

I0000020	No realitzar treballs a la mateixa vertical	3
I0000023	Solicitar dades de les característiques físiques de les terres	3
I0000027	Elecció dels mitjans auxiliars de manteniment	3
I0000039	Planificació de compra i programa de manteniment d'eines	9 /11
I0000040	Formació de l'operari en l'ús i manteniment d'eines	9
I0000042	Evitar processos de manipulació de materials a obra	9
I0000044	Evitar processos de tallat de materials a l'obra	10
I0000045	Formació	10 /13 /18
I0000046	Evitar processos d'ajust en obra	10
I0000047	Planificació i procediments per a la càrrega i descàrrega de materials	11
I0000050	No treballar ni estar al radi d'acció de les càrregues suspesses	11
I0000055	Elecció dels equips de manteniment	13
I0000056	Paletització i eines ergonòmiques	13
I0000058	Adaptar la feina a les característiques individuals de la persona que la realitza	13
I0000059	Elecció dels materials alternatius poc pessats i més manegables	13
I0000060	Suspensió de les feines en condicions extremes	14
I0000061	Rotació dels llocs de treball	14 /17
I0000062	Planificar els treballs per a realitzar-los en zones protegides	14
I0000066	Utilitzar peces especials d'unió de PVC per tal d'evitar de dilatar les peces amb calor	15
I0000074	Reg de les zones de treball	17
I0000078	Evitar processos de divissió de material en sec	17
I0000079	Realitzar els treballs a l´aire lliure, sempre a sotavent	17
I0000082	Aïllament del procés	17
I0000084	Talls amb serra de trepar per via humida, amb protecciónes integrades	17
I0000085	Ventilació de les zones de treball	17
I0000086	Substituir els materials amb substàncies nocives	17 /18
I0000101	Actuacions prèvies de desparasitació i desratització	24
I0000102	Procediment previ de treball	24
I0000152	Utilitzar mitjans mecànics(grues, transpalets, plataformes elevadores) per manipular càrregues	3 /11 /13
I0000154	Verificar nivell lumínic mínim (250 lux) a itineraris i llocs de treball	1 /2 /6 /9
I0000155	Controlar la temperatura i velocitat del vent als llocs de treball	14

E13 INSTAL.LACIONS DE CLIMATITZACIÓ, CALEFACCIÓ I VENTILACIÓ MECÀNICA
E13.E01 INSTAL.LACIONS DE CLIMATITZACIÓ, CALEFACCIÓ I VENTILACIÓ MECÀNICA

OPERACIONS DE MUNTATGE, MOVIMENT D'EQUIPS, CONNEXIONS DE CANONADES, CONNEXIÓ ELÈCTRICA, PROVES DE PRESSIÓ I POSTA EN FUNCIONAMENT D'INSTAL.LACIONS DE CLIMATITZACIÓ, CALEFACCIÓ I VENTILACIÓ MECÀNICA

Avaluació de riscos

Id	Risc	P	G	A
1	CAIGUDA DE PERSONES A DIFERENT NIVELL	2	3	4
	Situació: EN MUNTATGE D'EQUIPS EN ALÇADA			
	DES D'ESCALES MANUALS			
	DES DE BASTIDES DE BORRIQUETES O PLATAFORMES			
2	CAIGUDA DE PERSONES AL MATEIX NIVELL	1	2	2
	Situació: ITINERARIS A OBRA			
4	CAIGUDA D'OBJECTES PER MANIPULACIÓ O DE MATERIALS TRANSPORTATS	1	3	3
	Situació: MANTENIMENT I MANIPULACIÓ D'EQUIPS PESANTS			
	EINES			
6	TREPITJADES SOBRE OBJECTES	2	1	2
	Situació: ITINERARIS A OBRA			
	MATERIALS I EINES ACOPIATS			
9	COPS AMB OBJECTES O EINES (TALLS)	3	1	3
	Situació: MANIPULACIÓ DE MATERIALS			
	MANIPULACIÓ D'EINES			
	DESEMBALATGE D'EQUIPS			
10	PROJECCIÓ DE FRAGMENTS O PARTÍCULES	3	2	4
	Situació: ÚS DE RADIAL			
	EXPLOSIÓ EN PROVES DE PRESSIÓ			
	SOLDADURA ELÈCTRICA			
	TALL OXIACETILÈ			
	PERFORADORES EN PARETS			
11	ATRAPAMENT PER O ENTRE OBJECTES	2	2	3
	Situació: MANIPULACIÓ D'EQUIPS PESANTS AMB ELEMENTS ROTATIUS DE L'EQUIP EN LA SEVA POSTA EN FUNCIONAMENT			
13	SOBREESFORÇOS	2	2	3

	Situació: MANIPULACIÓ MANUAL				
14	EXPOSICIÓ A CONDICIONS AMBIENTALS EXTREMES	2	2	3
	Situació: TREBALLS A L'EXTERIOR TREBALLS EN LLOCS TANCATS			
15	CONTACTES TÈRMICS	2	2	3
	Situació: PROJECCIÓ DE FLUIDS SUPERFÍCIES CALENTES DELS PROCESSOS CALENTS I DE SOLDADURA			
16	EXPOSICIÓ A CONTACTES ELÈCTRICS	1	3	3
	Situació: CONTACTES DIRECTES I INDIRECTES			
17	INHALACIÓ O INGESTIÓ DE SUBSTANCIES NOCIVES	1	3	3
	Situació: GASOS SOLDADURA REFRIGERANTS (SEGONS I TERCERS) GASOS DE COMBUSTIÓ EN LLOCS TANCATS			
20	EXPLOSIONS	1	3	3
	Situació: FUITES DE GAS BOMBONES DE OXIACETILÈ PROVES DE CÀRREGA			
21	INCENDIS	1	2	2
	Situació: PER REFRIGERANTS (TERCERS) PER ÚS DE RADIAL O PER OXIACETILÈ			

P: Probabilitat (1,2,3) / G: Gravetat (1,2,3) / A: Avaluació (1,2,3,4,5)

EQUIPS PROTECCIÓ INDIVIDUAL

Codi	UA	Descripció	Riscos
H1411111	u	Casc de seguretat per a ús normal, contra cops, de polietilè amb un pes màxim de 400 g, homologat segons UNE-EN 812	1 /2 /4 /6 /9 /10 /11 /14 /15 /21
H1411112	u	Casc de seguretat per a ús normal, contra cops, de polietilè amb un pes màxim de 400 g, dotat d'il·luminació autònoma, homologat segons UNE-EN 812	14
H1414119	u	Casc de seguretat, de polietilè, amb un pes màxim de 400 g, amb pantalla facial amb visor de malla de reixeta metàl·lica, acoblada amb arnès abatible, homologat segons UNE-EN 812 i UNE-EN 1731	20
H1421110	u	Ulleres de seguretat antiimpactes estàndard, amb muntura universal, amb visor transparent i tractament contra l'entelament, homologades segons UNE-EN 167 i UNE-EN 168	10 /14
H1423230	u	Ulleres de seguretat per a tall oxiacetilènic, amb muntura universal de barnilla d'acer recoberta de PVC, amb visors circulars de 50 mm de D foscos de color DIN 5, homologades segons UNE-EN 175 i UNE-EN 169	10
H142AC60	u	Pantalla facial per a soldadura elèctrica, amb marc abatible de mà i suport de polièster reforçat amb fibra de vidre vulcanitzada d'1,35 mm de gruix, amb visor inactínic semifosc amb protecció DIN 12, homologada segons UNE-EN 175	10
H1431101	u	Protector auditiu de tap d'escuma, homologat segons UNE-EN 352-2 i UNE-EN 458	14
H1445003	u	Mascareta de protecció respiratòria, homologada segons UNE-EN 140	17
H1446004	u	Semimàscara de protecció filtrant contra partícules, homologada segons UNE-EN 149	17
H1447005	u	Màscara de protecció respiratòria, homologada segons UNE-EN 136	17
H144E406	u	Filtre mixte contra gasos i partícules, homologat segons UNE-EN 14387 i UNE-EN 12083	17
H144JA20	u	Equip autònom de respiració amb mascareta amb visor panoràmic per a ambients amb un nivell d'oxigen inferior al 16% d'alta toxicitat, regulador de pressió positiva, avisador acústic a 50 bar i botella de 7 l a 200 bar, amb autonomia de 45 minuts, vàlvula d'exhalació	21
H1457520	u	Parella de guants aïllants del fred i absorbents de les vibracions, de PVC sobre suport d'escuma de poliuretà, folrats interiorment amb teixit hidròfug reversible, amb maniguets fins a mig avantbraç, homologats segons UNE-EN 511 i UNE-EN 420	14 /15
H1459630	u	Parella de guants per a soldador, amb palmell de pell, folre interior de cotó, i mànega llarga de serratge folrada de dril fort, homologats segons UNE-EN 407 i UNE-EN 420	10 /15
H145C002	u	Parella de guants de protecció contra riscs mecànics comuns de construcció nivell 3, homologats segons UNE-EN 388 i UNE-EN 420	1 /2 /4 /9 /10 /11 /20 /21
H145F004	u	Parella de guants d'alta visibilitat pigmentats en color fosforescent per a estibadors de càrregues amb grua i/o senyalistes, homologats segons UNE-EN 471 i UNE-EN 420	4 /11
H145K153	u	Parella de guants de material aïllant per a treballs elèctrics, classe 00, logotip color beix, tensió màxima 500 V, homologats segons UNE-EN 420	16
H145K397	u	Parella de guants de material aïllant per a treballs elèctrics, classe 1, logotip color blanc, tensió màxima 7500 V, homologats segons UNE-EN 420	16
H1461110	u	Parella de botes d'aigua de PVC de canya alta, amb sola antilliscant i folrades de niló rentable, homologades segons UNE-EN ISO 20344, UNE-EN ISO 20345, UNE-EN ISO 20346 i UNE-EN ISO 20347	14
H1465275	u	Parella de botes baixes de seguretat industrial per a treballs de construcció en general, resistents a la humitat, de pell rectificada, amb turmellera encoixinada, amb puntera metàl·lica, sola antilliscant, falca amortidora d'impactes al taló i sense plantilla metàl·lica, homologades segons UNE-EN ISO 20344, UNE-EN ISO 20345, UNE-EN ISO 20346 i UNE-EN ISO 20347	1 /2 /4 /6 /9 /10 /11 /14 /15 /20 /21

H147D405	u	Sistema anticaiguda compost per un arnès anticaiguda amb tirants, bandes secundàries, bandes subglúties, bandes de cuixa, recolzament dorsal per a subjecció, elements d'ajust, element dorsal d'enganxament d'arnès anticaiguda i sivella, incorporat a un subsistema anticaiguda de tipus lliscant sobre línia d'ancoratge flexible de llargaria 10 m, homologat segons UNE-EN 361, UNE-EN 362, UNE-EN 364, UNE-EN 365 i UNE-EN 353-2	1
H147K602	u	Sistema de subjecció en posició de treball i prevenció de pèrdua d'equilibri, compost d'una banda de cintura, sivella, recolzament dorsal, elements d'enganxament, connector, element d'amarrament del sistema d'ajust de longitud, homologat segons UNE-EN 358, UNE-EN 362, UNE-EN 354 i UNE-EN 364	1
H147N000	u	Faixa de protecció dorslumbar	13
H1481242	u	Granota de treball per a construcció, de polièster i cotó (65%-35%), color beix, trama 240, amb butxaques interiors, homologada segons UNE-EN 340	6
H1481442	u	Granota de treball per a muntatges i/o treballs mecànics, de polièster i cotó (65%-35%), color blau vergara, trama 240, amb butxaques interiors, homologada segons UNE-EN 340	1 /2 /4 /6 /9 /10 /11 /14 /15 /20 /21
H1482422	u	Camisa de treball per a muntatges i/o treballs mecànics, soldadors i/o treballadors de tubs, de polièster i cotó (65%-35%), color blavenc amb butxaques interiors, trama 240, homologada segons UNE-EN 340	14
H1485800	u	Armilla reflectant amb tires reflectants a la cintura, al pit i a l'esquena, homologada segons UNE-EN 471	4 /11
H1486241	u	Casaca tipus enginyer, de polièster embuatada amb material aïllant, butxaques exteriors	14
H1487350	u	Impermeable amb jaqueta, caputxa i pantalons, per a edificació, de PVC soldat de 0,3 mm de gruix, homologat segons UNE-EN 340	14
H1488580	u	Davantal per a soldador, de serratge, homologat segons UNE-EN 340, UNE-EN 470-1 i UNE-EN 348	10

MITJANS AUXILIARS D'UTILITAT PREVENTIVA

Codi	UA	Descripció	Riscos
HX11X003	u	Bastida modular amb estructura tubular i sistema de seguretat amb tots els requisits reglamentaris en previsió de caigudes per a la realització d'estructures, tancaments, cobertes, i altres treballs en alçada	1
HX11X004	u	Barana definitiva, prevista en projecte, per a protecció de caigudes a diferent nivell	1
HX11X019	m	Marquesina de protecció en voladiu en bastida tubular amb sistema de seguretat amb tots els requisits reglamentaris, normalitzada i incorporada UNE-EN 12810-1 (HD-1000)	4
HX11X021	u	Passadís de protecció prefabricat metàl·lic amb sistema de seguretat amb tots els requisits reglamentaris, de llargària 2,5 m, d'amplària 1,1 m, amb paviment de entramat de platines metàl·liques i rampes articulades, baranes metàl·liques reglamentàries, muntants de 2 m d'alçada, sostre de xapa d'acer de 3 mm de gruix	4

SISTEMES DE PROTECCIÓ COL·LECTIVA

Codi	UA	Descripció	Riscos
H1512010	m2	Protecció de projecció de partícules incandescents amb manta ignífuga, xarxa de seguretat normalitzada (UNE-EN 1263-1) poliamida no regenerada, de tenacitat alta, nuada amb corda perimetral de poliamida i corda de cosit de 12 mm de diàmetre i amb el desmuntatge inclòs	10 /15 /21
H1512013	m2	Protecció col·lectiva vertical dels laterals dels forats de les escales en tota l'alçada amb xarxa-teló normalitzada (UNE-EN 1263-1) de poliamida no regenerada, de tenacitat alta nuada amb corda perimetral de poliamida, ancoratge de fleix perforat i clau d'impacte d'acer i corda de cosit de 6 mm de diàmetre i amb el desmuntatge inclòs	1
H151A1K1	m2	Protecció col·lectiva horitzontal d'obertures amb xarxa per a proteccions superficials contra caigudes, de fil trenat de poliamida no regenerada, de tenacitat alta, de 4 mm de diàmetre, 80x80 mm de pas de malla, corda perimetral de poliamida de 12 mm de diàmetre nuada a la xarxa, fixada amb fleix i tacs d'expansió i amb el desmuntatge inclòs	1
H151AJ01	m2	Protecció horitzontal d'obertures d'1 m de diàmetre com a màxim, en sostres, amb fusta i amb el desmuntatge inclòs	1
H1521431	m	Barana de protecció per a escales, d'alçària 1 m, amb travesser de tauló de fusta fixada amb suports de muntant metàl·lic amb mordassa per al sostre i amb el desmuntatge inclòs	1
H152M671	m	Barana de protecció prefabricada per a forats d'ascensor, d'alçària 1 m, fixada amb cargols d'ataconat als brancals de fàbrica i amb el desmuntatge inclòs	1
H152N681	m	Barana de protecció sobre sostre o llosa, d'alçària 1 m, enjovada en cèrcol perimetral de formigó cada 2,5 m i amb el desmuntatge inclòs	1
H152U000	m	Tanca d'advertència o abalisament d'1 m d'alçada amb malla de polietilè taronja, fixada a 1 m del perímetre del sostre amb suports d'acer allotjats amb forats al sostre	2 /6 /11 /15
H1542013	u	Protecció solar de la zona de treball de 4x8 m i 3 m d'alçària, a base de perfils metàl·lics ancorats a terra, corda de fibra vegetal tensada, vela de polietilè perforada amb traus perimetrals nuada a les cordes i amb el desmuntatge inclòs	14
H1549002	m	Pantalla de protecció per a treballs exposats al vent, d'alçària 2,5 m de planxa nervada d'acer galvanitzat, tornapuntes de perfils d'acer ancorats al terreny amb formigó cada 1,5 m i amb el desmuntatge inclòs	14
H154M029	u	Mampara plegable de protecció contra projecció de partícules de tauler de fusta amb acabat	10 /15 /20 /21

		estratificat, d'alçària 2 m i amplària 3 m, i amb el desmuntatge inclòs	
H15A2017	u	Extractor localitzat de gasos contaminants en treballs de soldadura amb velocitat de captura de 0,5 a 1 m/s, col·locat	17
H15B0007	u	Pantalla aïllant per a treballs en zones d'influència de línies elèctriques en tensió	16
H15B6006	u	Aïllant de cautxú per a conductor de línia elèctrica en tensió, de llargària 3 m	16
H16C0003	dia	Detector de gasos portàtil, per a espais confinats, amb detector de gas combustible, O2, CO i H2S	17 /20 /21
HBBAA005	u	Senyal de prohibició, normalitzada amb pictograma negre sobre fons blanc, de forma circular amb cantells i banda transversal descendent d'esquerra a dreta a 45°, en color vermell, diàmetre 29 cm, amb cartell explicatiu rectangular, per ser vista fins 12 m, fixada i amb el desmuntatge inclòs	1 /2 /4 /6 /9 /10 /11 /13 /14 /15 /16 /17 /20 /21
HBBAA007	u	Senyal de prohibició, normalitzada amb pictograma negre sobre fons blanc, de forma circular amb cantells i banda transversal descendent d'esquerra a dreta a 45°, en color vermell, diàmetre 10 cm, amb cartell explicatiu rectangular, per ser vista fins 3 m, fixada i amb el desmuntatge inclòs	16
HBBAB115	u	Senyal de obligació, normalitzada amb pictograma blanc sobre fons blau, de forma circular amb cantells en color blanc, diàmetre 29 cm, amb cartell explicatiu rectangular, per ser vista fins 12 m, fixada i amb el desmuntatge inclòs	1 /2 /4 /6 /9 /10 /11 /13 /14 /15 /16 /17 /20 /21
HBBAC005	u	Senyal indicativa de la ubicació d'equips d'extinció d'incendis, normalitzada amb pictograma blanc sobre fons vermell, de forma rectangular o quadrada, costat major 29 cm, per ser vista fins 12 m de distància, fixada i amb el desmuntatge inclòs	20 /21
HBBAE001	u	Rètol adhesiu (MIE-RAT.10) de maniobra per a quadre o pupitre de control elèctric, adherit	16
HBBAF004	u	Senyal d'advertència, normalitzada amb pictograma negre sobre fons groc, de forma triangular amb el cantell negre, costat major 41 cm, amb cartell explicatiu rectangular, per ser vista fins 12 m de distància, fixada i amb el desmuntatge inclòs	1 /2 /4 /6 /9 /10 /11 /13 /14 /15 /16 /17 /20 /21
HM31161J	u	Extintor de pols seca, de 6 kg de càrrega, amb pressió incorporada, pintat, amb suport a la paret i amb el desmuntatge inclòs	10 /20 /21

MESURES PREVENTIVES

Codi	Descripció	Riscos
I0000004	Revisió i manteniment periòdic de SPC	1
I0000005	Integrar la seguretat al disseny arquitectònic	1
I0000006	Disseny i estudi de les mesures preventives en fase de projecte	1
I0000007	Adoptar les mesures preventives necessàries per al manteniment correcte posterior	1
I0000011	Incorporar al projecte mesures de protecció per al muntatge i manteniment de la instal.lació	1
I0000012	Assegurar les escales de mà	1
I0000013	Ordre i neteja	2 /6 /17
I0000014	Preparació i manteniment de les superfícies de treball	2 /6
I0000015	Organització de les zones de pas i emmagatzematge	2 /6
I0000020	No realitzar treballs a la mateixa vertical	4
I0000025	Planificació d'àrees i llocs de treball	4
I0000026	Planificació de recorreguts i maniobres per a màquines i camions	4
I0000027	Elecció dels mitjans auxiliars de manteniment	4
I0000028	Impedir l'accés de personal dins del radi d'acció de càrregues suspeses	4
I0000029	No balancejar les càrregues suspeses	4
I0000030	Suspendre i aixecar les càrregues dins de l'envolcall o fleixos originals	4
I0000031	Per a la manipulació de materials voluminosos i/o pesats, solicitar un procediment de treball específic	4
I0000033	Solicitar habilitació professional del personal encarregat del manteniment de l'obra	4
I0000039	Planificació de compra i programa de manteniment d'eines	9 /11
I0000040	Formació de l'operari en l'ús i manteniment d'eines	9
I0000042	Evitar processos de manipulació de materials a obra	9
I0000044	Evitar processos de tallat de materials a l'obra	10
I0000045	Formació	10 /13 /21
I0000046	Evitar processos d'ajust en obra	10
I0000047	Planificació i procediments per a la càrrega i descàrrega de materials	11
I0000050	No treballar ni estar al radi d'acció de les càrregues suspesses	11
I0000055	Elecció dels equips de manteniment	13
I0000056	Paletització i eines ergonòmiques	13
I0000058	Adaptar la feina a les característiques individuals de la persona que la realitza	13
I0000059	Elecció dels materials alternatius poc pessats i més manegables	13
I0000060	Suspensió de les feines en condicions extremes	14
I0000061	Rotació dels llocs de treball	14 /17
I0000062	Planificar els treballs per a realitzar-los en zones protegides	14
I0000065	Evitar procés de soldadura a l'obra	15
I0000067	No treballar al costat de linies elèctriques amb cables nusos	16
I0000068	Elecció i manteniment de les eines elèctriques	16
I0000069	Formació i habilitació específica per a cada eina	16
I0000070	Compliment del REBT pel que fa a equips de protecció	16
I0000071	Revisió de la posta a terra	16

I0000072	Realitzar els treballs sobre superfícies seques	16
I0000073	Disposar de quadres elèctrics secundaris	16
I0000078	Evitar processos de divissió de material en sec	17
I0000080	Elecció dels materials al disseny del projecte	17
I0000082	Aïllament del procés	17
I0000085	Ventilació de les zones de treball	17
I0000091	No soldar sobre contenidors de materials inflamables o explosius (pintures, dissolvents, etc)	20
I0000092	Utilitzar aigua sabonosa per a detectar fuites de gas	20
I0000093	Evitar unions de mangueres amb filferros	20
I0000094	Revisió periòdica dels equips de treball	20
I0000095	Impedir el contacte de l'acetilè amb el coure	20
I0000096	No fumar	20
I0000097	Substituir l'inflamable per no infamable	21
I0000099	Establir una zona de protecció de radi 10 m, en treballs de soldadura i tall amb serra radial	20 /21
I0000123	Assegurar l'absència de tensió	16
I0000152	Utilitzar mitjans mecànics(grues, transpalets, plataformes elevadores) per manipular càrregues	1 /4 /13
I0000154	Verificar nivell lumínic mínim (250 lux) a itineraris i llocs de treball	2 /6 /9
I0000155	Controlar la temperatura i velocitat del vent als llocs de treball	14
I0000156	Detecció xarxes instal·lacions encastades o soterrades	16 /17 /21
I0000158	Accessoris dielectrics (escala, banqueta, bastida, perxa de terra) si hi ha risc contacte elèctric	16
I0000159	Per manipular càrregues llargues amb grua, utilitzar biga de repartiment	4 /11
I0000160	Traslladar materials amb la grua dins d'una caixa o sarcòfeg	4 /11
I0000161	Verificar que les connexions de les màquines es facin amb endolls reglamentaris	16
I0000165	En manipular sistemes elèctrics, connexions, etc, verificar que les linies no estan en tensió	16 /21

E14 CANONADES PER A GASOS I FLUIDS
E14.E01 TUBS MUNTATS SUPERFICIALMENT

TUBS MUNTATS SUPERFICIALMENT

Avaluació de riscos

Id	Risc	P	G	A
1	CAIGUDA DE PERSONES A DIFERENT NIVELL Situació: TREBALLS EN ALÇADA PER AL MUNTATGE D'EQUIPS (DIPÒSITS, VÀLVULES,ETC.)	2	3	4
2	CAIGUDA DE PERSONES AL MATEIX NIVELL Situació: ITINERARIS A OBRA	1	2	2
4	CAIGUDA D'OBJECTES PER MANIPULACIÓ O DE MATERIALS TRANSPORTATS Situació: EN MANIPULACIÓ D'EINES I EQUIPS EN MANTENIMENT DE MATERIAL	1	3	3
6	TREPITJADES SOBRE OBJECTES Situació: EN ITINERARIS A OBRA	2	1	2
9	COPS AMB OBJECTES O EINES (TALLS) Situació: AMB EQUIPS, EINES EN PROCÉS DE DESEMBALATGE D'EQUIPS	3	1	3
10	PROJECCIÓ DE FRAGMENTS O PARTÍCULES Situació: PER ÚS DE RADIAL EN PROVES DE CÀRREGA FIXACIÓ DE SUPORTS SOLDADURA ELÈCTRICA	3	2	4
11	ATRAPAMENT PER O ENTRE OBJECTES Situació: EN LA COL.LOCACIÓ D'ELEMENTS PESANTS (DIPÒSITS)	2	2	3
12	ATRAPAMENT PER BOLCADA DE MÀQUINES, TRACTORS O VEHICLES Situació: EN LA COL.LOCACIÓ D'ELEMENTS PESANTS (DIPÒSITS)	1	3	3
13	SOBREESFORÇOS Situació: MANIPULACIÓ MANUAL	2	2	3
14	EXPOSICIÓ A CONDICIONS AMBIENTALS EXTREMES Situació: TREBALLS A L'EXTERIOR I LLOCS TANCATS	2	2	3
15	CONTACTES TÈRMICS Situació: SOLDADURES PER FLUIDS CALENTS	2	2	3
16	EXPOSICIÓ A CONTACTES ELÈCTRICS Situació: CONTACTES DIRECTES I INDIRECTES	1	3	3
17	INHALACIÓ O INGESTIÓ DE SUBSTANCIES NOCIVES Situació: GASOS SOLDADURA ELÈCTRICA FUITES DE GAS GASOS DE COMBUSTIÓ EN LLOCS TANCATS	2	3	4

		ÚS DE RADIAL			
18	CONTACTES AMB SUBSTANCIES NOCIVES (CÀUSTIQUES, CORROSIVES, IRRITANTS O AL·LERGÈNIQUES)		1	2	2
	Situació:	COLES			
		LIQUATS DEL PETROLI			
20	EXPLOSIONS		1	3	3
	Situació:	OXIACETILÈ			
		PROVES DE CÀRREGA			
		RECIPIENTS A PRESSIÓ			
21	INCENDIS		1	3	3
	Situació:	PER ESPURNES EN PROCÉS DE PURGATGE			
		PER FUITES DE COMBUSTIBLE			
		PER TREBALLS DE SOLDADURA			

P: Probabilitat (1,2,3) / G: Gravetat (1,2,3) / A: Avaluació (1,2,3,4,5)

EQUIPS PROTECCIÓ INDIVIDUAL

Codi	UA	Descripció	Riscos
H1411111	u	Casc de seguretat per a ús normal, contra cops, de polietilè amb un pes màxim de 400 g, homologat segons UNE-EN 812	1 /2 /4 /6 /9 /10 /11 /14 /15 /16 /20 /21
H1411112	u	Casc de seguretat per a ús normal, contra cops, de polietilè amb un pes màxim de 400 g, dotat d'il·luminació autònoma, homologat segons UNE-EN 812	14
H1411115	u	Casc de seguretat per a ús normal, contra cops, de polietilè amb un pes màxim de 400 g, amb tires reflectants, homologat segons UNE-EN 812	12
H1414119	u	Casc de seguretat, de polietilè, amb un pes màxim de 400 g, amb pantalla facial amb visor de malla de reixeta metàl·lica, acoblada amb arnès abatible, homologat segons UNE-EN 812 i UNE-EN 1731	10 /18
H1421110	u	Ulleres de seguretat antiimpactes estàndard, amb muntura universal, amb visor transparent i tractament contra l'entelament, homologades segons UNE-EN 167 i UNE-EN 168	10 /14 /18
H1423230	u	Ulleres de seguretat per a tall oxiacetilènic, amb muntura universal de barnilla d'acer recoberta de PVC, amb visors circulars de 50 mm de D foscos de color DIN 5, homologades segons UNE-EN 175 i UNE-EN 169	10
H142AC60	u	Pantalla facial per a soldadura elèctrica, amb marc abatible de mà i suport de polièster reforçat amb fibra de vidre vulcanitzada d'1,35 mm de gruix, amb visor inactínic semifosc amb protecció DIN 12, homologada segons UNE-EN 175	10
H1431101	u	Protector auditiu de tap d'escuma, homologat segons UNE-EN 352-2 i UNE-EN 458	14
H1445003	u	Mascareta de protecció respiratòria, homologada segons UNE-EN 140	17
H1446004	u	Semimàscara de protecció filtrant contra partícules, homologada segons UNE-EN 149	17
H1447005	u	Màscara de protecció respiratòria, homologada segons UNE-EN 136	17
H144E406	u	Filtre mixte contra gasos i partícules, homologat segons UNE-EN 14387 i UNE-EN 12083	17
H1457520	u	Parella de guants aïllants del fred i absorbents de les vibracions, de PVC sobre suport d'escuma de poliuretà, folrats interiorment amb teixit hidròfug reversible, amb maniguets fins a mig avantbraç, homologats segons UNE-EN 511 i UNE-EN 420	14 /15
H1459630	u	Parella de guants per a soldador, amb palmell de pell, folre interior de cotó, i màniga llarga de serratge folrada de dril fort, homologats segons UNE-EN 407 i UNE-EN 420	10 /15
H145C002	u	Parella de guants de protecció contra riscs mecànics comuns de construcció nivell 3, homologats segons UNE-EN 388 i UNE-EN 420	1 /2 /4 /6 /9 /10 /11 /20 /21
H145E003	u	Parella de guants contra agents químics i microorganismes, homologats segons UNE-EN 374-1, -2, -3 i UNE-EN 420	18
H145F004	u	Parella de guants d'alta visibilitat pigmentats en color fosforescent per a estibadors de càrregues amb grua i/o senyalistes, homologats segons UNE-EN 471 i UNE-EN 420	4 /11 /12
H145K153	u	Parella de guants de material aïllant per a treballs elèctrics, classe 00, logotip color beix, tensió màxima 500 V, homologats segons UNE-EN 420	16
H1461110	u	Parella de botes d'aigua de PVC de canya alta, amb sola antilliscant i folrades de niló rentable, homologades segons UNE-EN ISO 20344, UNE-EN ISO 20345, UNE-EN ISO 20346 i UNE-EN ISO 20347	14
H1463253	u	Parella de botes dielèctriques resistents a la humitat, de pell rectificada, amb turmellera encoixinada sola antilliscant i antiestàtica, falca amortidora per al taló, llengüeta de manxa, de despreniment ràpid, sense ferramenta metàl·lica, amb puntera reforçada, homologades segons DIN 4843	16
H1465275	u	Parella de botes baixes de seguretat industrial per a treballs de construcció en general, resistents a la humitat, de pell rectificada, amb turmellera encoixinada, amb puntera metàl·lica, sola antilliscant, falca amortidora d'impactes al taló i sense plantilla metàl·lica, homologades segons UNE-EN ISO 20344, UNE-EN ISO 20345, UNE-EN ISO 20346 i UNE-EN ISO 20347	1 /2 /4 /6 /9 /10 /11 /14 /15 /18 /20 /21
H147D405	u	Sistema anticaiguda compost per un arnès anticaiguda amb tirants, bandes secundàries, bandes subglúties, bandes de cuixa, recolzament dorsal per a subjecció, elements d'ajust, element dorsal d'enganxament d'arnès anticaiguda i sivella, incorporat a un subsistema anticaiguda de tipus lliscant sobre línia d'ancoratge flexible de llargaria 10 m, homologat segons UNE-EN 361, UNE-EN 362, UNE-EN 364, UNE-EN 365 i UNE-EN 353-2	1
H147K602	u	Sistema de subjecció en posició de treball i prevenció de pèrdua d'equilibri, compost d'una banda de cintura, sivella, recolzament dorsal, elements d'enganxament, connector, element d'amarrament del	1

		sistema d'ajust de longitud, homologat segons UNE-EN 358, UNE-EN 362, UNE-EN 354 i UNE-EN 364	
H147N000	u	Faixa de protecció dorslumbar	13
H1481442	u	Granota de treball per a muntatges i/o treballs mecànics, de polièster i cotó (65%-35%), color blau vergara, trama 240, amb butxaques interiors, homologada segons UNE-EN 340	1 /2 /4 /6 /9 /10 /11 /14 /15 /18 /20 /21
H1481654	u	Granota de treball per a soldadors i/o treballadors de tubs, de cotó sanforitzat (100%), color blau vergara, trama 320, amb butxaques interiors dotades de cremalleres metàl·liques, homologada segons UNE-EN 340, UNE-EN 470-1 i UNE-EN 348	10
H1482422	u	Camisa de treball per a muntatges i/o treballs mecànics, soldadors i/o treballadors de tubs, de polièster i cotó (65%-35%), color blavenc amb butxaques interiors, trama 240, homologada segons UNE-EN 340	14
H1485800	u	Armilla reflectant amb tires reflectants a la cintura, al pit i a l'esquena, homologada segons UNE-EN 471	4 /11 /12
H1486241	u	Casaca tipus enginyer, de polièster embuatada amb material aïllant, butxaques exteriors	14
H1487350	u	Impermeable amb jaqueta, caputxa i pantalons, per a edificació, de PVC soldat de 0,3 mm de gruix, homologat segons UNE-EN 340	14
H1488580	u	Davantal per a soldador, de serratge, homologat segons UNE-EN 340, UNE-EN 470-1 i UNE-EN 348	10

MITJANS AUXILIARS D'UTILITAT PREVENTIVA

Codi	UA	Descripció	Riscos
HX11X003	u	Bastida modular amb estructura tubular i sistema de seguretat amb tots els requisits reglamentaris en previsió de caigudes per a la realització d'estructures, tancaments, cobertes, i altres treballs en alçada	1
HX11X004	u	Barana definitiva, prevista en projecte, per a protecció de caigudes a diferent nivell	1
HX11X019	m	Marquesina de protecció en voladiu en bastida tubular amb sistema de seguretat amb tots els requisits reglamentaris, normalitzada i incorporada UNE-EN 12810-1 (HD-1000)	4
HX11X021	u	Passadís de protecció prefabricat metàl·lic amb sistema de seguretat amb tots els requisits reglamentaris, de llargària 2,5 m, d'amplària 1,1 m, amb paviment de entramat de platines metàl·liques i rampes articulades, baranes metàl·liques reglamentàries, muntants de 2 m d'alçada, sostre de xapa d'acer de 3 mm de gruix	4

SISTEMES DE PROTECCIÓ COL·LECTIVA

Codi	UA	Descripció	Riscos
H1512010	m2	Protecció de projecció de partícules incandescents amb manta ignífuga, xarxa de seguretat normalitzada (UNE-EN 1263-1) poliamida no regenerada, de tenacitat alta, nuada amb corda perimetral de poliamida i corda de cosit de 12 mm de diàmetre i amb el desmuntatge inclòs	10 /15 /21
H1512013	m2	Protecció col·lectiva vertical dels laterals dels forats de les escales en tota l'alçada amb xarxa-teló normalitzada (UNE-EN 1263-1) de poliamida no regenerada, de tenacitat alta nuada amb corda perimetral de poliamida, ancoratge de fleix perforat i clau d'impacte d'acer i corda de cosit de 6 mm de diàmetre i amb el desmuntatge inclòs	1
H151A1K1	m2	Protecció col·lectiva horitzontal d'obertures amb xarxa per a proteccions superficials contra caigudes, de fil trenat de poliamida no regenerada, de tenacitat alta, de 4 mm de diàmetre, 80x80 mm de pas de malla, corda perimetral de poliamida de 12 mm de diàmetre nuada a la xarxa, fixada amb fleix i tacs d'expansió i amb el desmuntatge inclòs	1
H151AEL1	m2	Protecció horitzontal d'obertures amb malla electrosoldada de barres corrugades d'acer 10x 10 cm i de 3 - 3 mm de diàmetre embegut en el formigó i amb el desmuntatge inclòs	1
H151AJ01	m2	Protecció horitzontal d'obertures d'1 m de diàmetre com a màxim, en sostres, amb fusta i amb el desmuntatge inclòs	1
H1521431	m	Barana de protecció per a escales, d'alçària 1 m, amb travesser de tauló de fusta fixada amb suports de muntant metàl·lic amb mordassa per al sostre i amb el desmuntatge inclòs	1
H152M671	m	Barana de protecció prefabricada per a forats d'ascensor, d'alçària 1 m, fixada amb cargols d'ataconat als brancals de fàbrica i amb el desmuntatge inclòs	1
H152N681	m	Barana de protecció sobre sostre o llosa, d'alçària 1 m, enjovada en cèrcol perimetral de formigó cada 2,5 m i amb el desmuntatge inclòs	1
H152U000	m	Tanca d'advertència o abalisament d'1 m d'alçada amb malla de polietilè taronja, fixada a 1 m del perímetre del sostre amb suports d'acer allotjats amb forats al sostre	18
H153A9F1	u	Topall per a descàrrega de camions en excavacions, de 4 m d'amplada amb tauló de fusta i perfils IPN 100 clavat al terreny i amb el desmuntatge inclòs	12
H1542013	u	Protecció solar de la zona de treball de 4x8 m i 3 m d'alçària, a base de perfils metàl·lics ancorats a terra, corda de fibra vegetal tensada, vela de polietilè perforada amb traus perimetrals nuada a les cordes i amb el desmuntatge inclòs	14
H1549002	m	Pantalla de protecció per a treballs exposats al vent, d'alçària 2,5 m de planxa nervada d'acer galvanitzat, tornapuntes de perfils d'acer ancorats al terreny amb formigó cada 1,5 m i amb el desmuntatge inclòs	14
H154M029	u	Mampara plegable de protecció contra projecció de partícules de tauler de fusta amb acabat estratificat, d'alçària 2 m i amplària 3 m, i amb el desmuntatge inclòs	10 /15 /17 /21
H15A2017	u	Extractor localitzat de gasos contaminants en treballs de soldadura amb velocitat de captura de 0,5 a	17

		1 m/s, col·locat	
H15B0007	u	Pantalla aïllant per a treballs en zones d'influència de línies elèctriques en tensió	16
H15B6006	u	Aïllant de cautxú per a conductor de línia elèctrica en tensió, de llargària 3 m	16
H16C0003	dia	Detector de gasos portàtil, per a espais confinats, amb detector de gas combustible, O2, CO i H2S	17 /20 /21
HBBAA005	u	Senyal de prohibició, normalitzada amb pictograma negre sobre fons blanc, de forma circular amb cantells i banda transversal descendent d'esquerra a dreta a 45°, en color vermell, diàmetre 29 cm, amb cartell explicatiu rectangular, per ser vista fins 12 m, fixada i amb el desmuntatge inclòs	1 /2 /4 /6 /9 /10 /11 /12 /13 /14 /15 /16 /17 /18 /20 /21
HBBAA007	u	Senyal de prohibició, normalitzada amb pictograma negre sobre fons blanc, de forma circular amb cantells i banda transversal descendent d'esquerra a dreta a 45°, en color vermell, diàmetre 10 cm, amb cartell explicatiu rectangular, per ser vista fins 3 m, fixada i amb el desmuntatge inclòs	1
HBBAB115	u	Senyal de obligació, normalitzada amb pictograma blanc sobre fons blau, de forma circular amb cantells en color blanc, diàmetre 29 cm, amb cartell explicatiu rectangular, per ser vista fins 12 m, fixada i amb el desmuntatge inclòs	1 /2 /4 /6 /9 /10 /11 /12 /13 /14 /15 /16 /17 /18 /20 /21
HBBAC005	u	Senyal indicativa de la ubicació d'equips d'extinció d'incendis, normalitzada amb pictograma blanc sobre fons vermell, de forma rectangular o quadrada, costat major 29 cm, per ser vista fins 12 m de distància, fixada i amb el desmuntatge inclòs	20 /21
HBBAE001	u	Rètol adhesiu (MIE-RAT.10) de maniobra per a quadre o pupitre de control elèctric, adherit	16
HBBAF004	u	Senyal d'advertència, normalitzada amb pictograma negre sobre fons groc, de forma triangular amb el cantell negre, costat major 41 cm, amb cartell explicatiu rectangular, per ser vista fins 12 m de distància, fixada i amb el desmuntatge inclòs	1 /2 /4 /6 /9 /10 /11 /12 /13 /14 /15 /16 /17 /18 /20 /21
HM31161J	u	Extintor de pols seca, de 6 kg de càrrega, amb pressió incorporada, pintat, amb suport a la paret i amb el desmuntatge inclòs	10 /20 /21

MESURES PREVENTIVES

Codi	Descripció	Riscos
I0000003	Itineraris preestablerts i balissats per al personal	1
I0000004	Revisió i manteniment periòdic de SPC	1
I0000006	Disseny i estudi de les mesures preventives en fase de projecte	1
I0000007	Adoptar les mesures preventives necessàries per al manteniment correcte posterior	1
I0000012	Assegurar les escales de mà	1
I0000013	Ordre i neteja	2 /6 /17
I0000014	Preparació i manteniment de les superfícies de treball	2 /6
I0000015	Organització de les zones de pas i emmagatzematge	2 /6
I0000020	No realitzar treballs a la mateixa vertical	4
I0000025	Planificació d'àrees i llocs de treball	4
I0000026	Planificació de recorreguts i maniobres per a màquines i camions	4
I0000027	Elecció dels mitjans auxiliars de manteniment	4
I0000028	Impedir l'accés de personal dins del radi d'acció de càrregues suspeses	4
I0000029	No balancejar les càrregues suspeses	4
I0000030	Suspendre i aixecar les càrregues dins de l'envolcall o fleixos originals	4 /11
I0000031	Per a la manipulació de materials voluminosos i/o pesats, solicitar un procediment de treball específic	4
I0000033	Solicitar habilitació professional del personal encarregat del manteniment de l'obra	4
I0000038	Substituir lo manual per lo mecànic	9
I0000039	Planificació de compra i programa de manteniment d'eines	9 /11
I0000040	Formació de l'operari en l'ús i manteniment d'eines	9
I0000042	Evitar processos de manipulació de materials a obra	9
I0000044	Evitar processos de tallat de materials a l'obra	10
I0000045	Formació	10 /12 /13 /18 /21
I0000046	Evitar processos d'ajust en obra	10
I0000047	Planificació i procediments per a la càrrega i descàrrega de materials	11
I0000050	No treballar ni estar al radi d'acció de les càrregues suspesses	11
I0000051	Adequació dels recorreguts de la maquinària	12
I0000053	Procediment d'utilització de la maquinària	12
I0000054	Ús de recolzaments hidràulics	12
I0000055	Elecció dels equips de manteniment	13
I0000056	Paletització i eines ergonòmiques	13
I0000058	Adaptar la feina a les característiques individuals de la persona que la realitza	13
I0000059	Elecció dels materials alternatius poc pessats i més manegables	13
I0000060	Suspensió de les feines en condicions extremes	14
I0000061	Rotació dels llocs de treball	14 /17
I0000062	Planificar els treballs per a realitzar-los en zones protegides	14
I0000065	Evitar procés de soldadura a l'obra	15
I0000067	No treballar al costat de linies elèctriques amb cables nusos	16
I0000068	Elecció i manteniment de les eines elèctriques	16
I0000069	Formació i habilitació específica per a cada eina	16
I0000070	Compliment del REBT pel que fa a equips de protecció	16

I0000071	Revisió de la posta a terra	16
I0000072	Realitzar els treballs sobre superfícies seques	16
I0000073	Disposar de quadres elèctrics secundaris	16
I0000078	Evitar processos de divissió de material en sec	17
I0000079	Realitzar els treballs a l´aire lliure, sempre a sotavent	17
I0000080	Elecció dels materials al disseny del projecte	17
I0000082	Aïllament del procés	17
I0000083	Dispositius d'alarma	17
I0000085	Ventilació de les zones de treball	17
I0000086	Substituir els materials amb substàncies nocives	17 /18
I0000091	No soldar sobre contenidors de materials inflamables o explosius (pintures, dissolvents, etc)	20
I0000092	Utilitzar aigua sabonosa per a detectar fuites de gas	20
I0000093	Evitar unions de mangueres amb filferros	20
I0000094	Revisió periòdica dels equips de treball	20
I0000095	Impedir el contacte de l'acetilè amb el coure	20
I0000096	No fumar	20
I0000099	Establir una zona de protecció de radi 10 m, en treballs de soldadura i tall amb serra radial	20 /21
I0000151	Per treballs en alçada utilitzar plataformes elevadores mecàniques o hidràuliques	1
I0000152	Utilitzar mitjans mecànics(grues, transpalets, plataformes elevadores) per manipular càrregues	1 /13
I0000154	Verificar nivell lumínic mínim (250 lux) a itineraris i llocs de treball	2 /6 /9
I0000155	Controlar la temperatura i velocitat del vent als llocs de treball	14
I0000156	Detecció xarxes instal·lacions encastades o soterrades	21
I0000158	Accessoris dielectrics (escala, banqueta, bastida, perxa de terra) si hi ha risc contacte elèctric	16
I0000159	Per manipular càrregues llargues amb grua, utilitzar biga de repartiment	4 /11
I0000160	Traslladar materials amb la grua dins d'una caixa o sarcòfeg	4 /11
I0000161	Verificar que les connexions de les màquines es facin amb endolls reglamentaris	16

E14.E02 TUBS MUNTATS SOTERRATS

TUBS MUNTATS SOTERRATS

Avaluació de riscos

Id	Risc	P	G	A
1	CAIGUDA DE PERSONES A DIFERENT NIVELL Situació: TREBALLS EN ALÇADA PER AL MUNTATGE D'EQUIPS (DIPÒSITS, VÀLVULES,ETC.)	2	3	4
2	CAIGUDA DE PERSONES AL MATEIX NIVELL Situació: ITINERARIS A OBRA	1	2	2
4	CAIGUDA D'OBJECTES PER MANIPULACIÓ O DE MATERIALS TRANSPORTATS Situació: EN MANIPULACIÓ D'EINES I EQUIPS EN MANTENIMENT DE MATERIAL	1	3	3
6	TREPITJADES SOBRE OBJECTES Situació: EN ITINERARIS A OBRA	2	1	2
9	COPS AMB OBJECTES O EINES (TALLS) Situació: AMB EQUIPS, EINES EN PROCÉS DE DESEMBALATGE D'EQUIPS	3	1	3
10	PROJECCIÓ DE FRAGMENTS O PARTÍCULES Situació: PER ÚS DE RADIAL EN PROVES DE CÀRREGA FIXACIÓ DE SUPORTS SOLDADURA ELÈCTRICA	3	2	4
11	ATRAPAMENT PER O ENTRE OBJECTES Situació: EN LA COL.LOCACIÓ D'ELEMENTS PESANTS (DIPÒSITS)	2	2	3
12	ATRAPAMENT PER BOLCADA DE MÀQUINES, TRACTORS O VEHICLES Situació: EN LA COL.LOCACIÓ D'ELEMENTS PESANTS (DIPÒSITS)	1	3	3
13	SOBREESFORÇOS Situació: MANIPULACIÓ MANUAL	2	2	3
14	EXPOSICIÓ A CONDICIONS AMBIENTALS EXTREMES Situació: TREBALLS A L'EXTERIOR I LLOCS TANCATS	2	2	3
15	CONTACTES TÈRMICS Situació: SOLDADURES PER FLUIDS CALENTS	2	2	3
16	EXPOSICIÓ A CONTACTES ELÈCTRICS Situació: CONTACTES DIRECTES I INDIRECTES	1	3	3
17	INHALACIÓ O INGESTIÓ DE SUBSTANCIES NOCIVES Situació: GASOS SOLDADURA ELÈCTRICA FUITES DE GAS GASOS DE COMBUSTIÓ EN LLOCS TANCATS	2	3	4

		ÚS DE RADIAL			
18	CONTACTES AMB SUBSTANCIES NOCIVES (CÀUSTIQUES, CORROSIVES, IRRITANTS O AL·LERGÈNIQUES)		1	2	2
	Situació:	COLES			
		LIQUATS DEL PETROLI			
20	EXPLOSIONS		1	3	3
	Situació:	OXIACETILÈ			
		PROVES DE CÀRREGA			
		RECIPIENTS A PRESSIÓ			
21	INCENDIS		1	3	3
	Situació:	PER ESPURNES EN PROCÉS DE PURGATGE			
		PER FUITES DE COMBUSTIBLE			
		PER TREBALLS DE SOLDADURA			

P: Probabilitat (1,2,3) / G: Gravetat (1,2,3) / A: Avaluació (1,2,3,4,5)

EQUIPS PROTECCIÓ INDIVIDUAL

Codi	UA	Descripció	Riscos
H1411111	u	Casc de seguretat per a ús normal, contra cops, de polietilè amb un pes màxim de 400 g, homologat segons UNE-EN 812	1 /2 /4 /6 /9 /10 /11 /14 /15 /16 /20 /21
H1411112	u	Casc de seguretat per a ús normal, contra cops, de polietilè amb un pes màxim de 400 g, dotat d'il·luminació autònoma, homologat segons UNE-EN 812	14
H1411115	u	Casc de seguretat per a ús normal, contra cops, de polietilè amb un pes màxim de 400 g, amb tires reflectants, homologat segons UNE-EN 812	12
H1414119	u	Casc de seguretat, de polietilè, amb un pes màxim de 400 g, amb pantalla facial amb visor de malla de reixeta metàl·lica, acoblada amb arnès abatible, homologat segons UNE-EN 812 i UNE-EN 1731	10 /18
H1421110	u	Ulleres de seguretat antiimpactes estàndard, amb muntura universal, amb visor transparent i tractament contra l'entelament, homologades segons UNE-EN 167 i UNE-EN 168	10 /14 /18
H1423230	u	Ulleres de seguretat per a tall oxiacetilènic, amb muntura universal de barnilla d'acer recoberta de PVC, amb visors circulars de 50 mm de D foscos de color DIN 5, homologades segons UNE-EN 175 i UNE-EN 169	10
H142AC60	u	Pantalla facial per a soldadura elèctrica, amb marc abatible de mà i suport de polièster reforçat amb fibra de vidre vulcanitzada d'1,35 mm de gruix, amb visor inactínic semifosc amb protecció DIN 12, homologada segons UNE-EN 175	10
H1431101	u	Protector auditiu de tap d'escuma, homologat segons UNE-EN 352-2 i UNE-EN 458	14
H1445003	u	Mascareta de protecció respiratòria, homologada segons UNE-EN 140	17
H1446004	u	Semimàscara de protecció filtrant contra partícules, homologada segons UNE-EN 149	17
H1447005	u	Màscara de protecció respiratòria, homologada segons UNE-EN 136	17
H144E406	u	Filtre mixte contra gasos i partícules, homologat segons UNE-EN 14387 i UNE-EN 12083	17
H1457520	u	Parella de guants aïllants del fred i absorbents de les vibracions, de PVC sobre suport d'escuma de poliuretà, folrats interiorment amb teixit hidròfug reversible, amb maniguets fins a mig avantbraç, homologats segons UNE-EN 511 i UNE-EN 420	14 /15
H1459630	u	Parella de guants per a soldador, amb palmell de pell, folre interior de cotó, i mànega llarga de serratge folrada de dril fort, homologats segons UNE-EN 407 i UNE-EN 420	10 /15
H145C002	u	Parella de guants de protecció contra riscs mecànics comuns de construcció nivell 3, homologats segons UNE-EN 388 i UNE-EN 420	1 /2 /4 /6 /9 /10 /11 /20 /21
H145E003	u	Parella de guants contra agents químics i microorganismes, homologats segons UNE-EN 374-1, -2, -3 i UNE-EN 420	18
H145F004	u	Parella de guants d'alta visibilitat pigmentats en color fosforescent per a estibadors de càrregues amb grua i/o senyalistes, homologats segons UNE-EN 471 i UNE-EN 420	4 /11 /12
H145K153	u	Parella de guants de material aïllant per a treballs elèctrics, classe 00, logotip color beix, tensió màxima 500 V, homologats segons UNE-EN 420	16
H1461110	u	Parella de botes d'aigua de PVC de canya alta, amb sola antilliscant i folrades de niló rentable, homologades segons UNE-EN ISO 20344, UNE-EN ISO 20345, UNE-EN ISO 20346 i UNE-EN ISO 20347	14
H1463253	u	Parella de botes dielèctriques resistents a la humitat, de pell rectificada, amb turmellera encoixinada sola antilliscant i antiestàtica, falca amortidora per al taló, llengüeta de manxa, de despreniment ràpid, sense ferramenta metàl·lica, amb puntera reforçada, homologades segons DIN 4843	16
H1465275	u	Parella de botes baixes de seguretat industrial per a treballs de construcció en general, resistents a la humitat, de pell rectificada, amb turmellera encoixinada, amb puntera metàl·lica, sola antilliscant, falca amortidora d'impactes al taló i sense plantilla metàl·lica, homologades segons UNE-EN ISO 20344, UNE-EN ISO 20345, UNE-EN ISO 20346 i UNE-EN ISO 20347	1 /2 /4 /6 /9 /10 /11 /14 /15 /18 /20 /21
H147D405	u	Sistema anticaiguda compost per un arnès anticaiguda amb tirants, bandes secundàries, bandes subglúties, bandes de cuixa, recolzament dorsal per a subjecció, elements d'ajust, element dorsal d'enganxament d'arnès anticaiguda i sivella, incorporat a un subsistema anticaiguda de tipus lliscant sobre línia d'ancoratge flexible de llargaria 10 m, homologat segons UNE-EN 361, UNE-EN 362, UNE-EN 364, UNE-EN 365 i UNE-EN 353-2	1
H147K602	u	Sistema de subjecció en posició de treball i prevenció de pèrdua d'equilibri, compost d'una banda de cintura, sivella, recolzament dorsal, elements d'enganxament, connector, element d'amarrament del	1

		sistema d'ajust de longitud, homologat segons UNE-EN 358, UNE-EN 362, UNE-EN 354 i UNE-EN 364	
H147N000	u	Faixa de protecció dorslumbar	13
H1481442	u	Granota de treball per a muntatges i/o treballs mecànics, de polièster i cotó (65%-35%), color blau vergara, trama 240, amb butxaques interiors, homologada segons UNE-EN 340	1 /2 /4 /6 /9 /10 /11 /14 /15 /18 /20 /21
H1481654	u	Granota de treball per a soldadors i/o treballadors de tubs, de cotó sanforitzat (100%), color blau vergara, trama 320, amb butxaques interiors dotades de cremalleres metàl·liques, homologada segons UNE-EN 340, UNE-EN 470-1 i UNE-EN 348	10
H1482422	u	Camisa de treball per a muntatges i/o treballs mecànics, soldadors i/o treballadors de tubs, de polièster i cotó (65%-35%), color blavenc amb butxaques interiors, trama 240, homologada segons UNE-EN 340	14
H1485800	u	Armilla reflectant amb tires reflectants a la cintura, al pit i a l'esquena, homologada segons UNE-EN 471	4 /11 /12
H1486241	u	Casaca tipus enginyer, de polièster embuatada amb material aïllant, butxaques exteriors	14
H1487350	u	Impermeable amb jaqueta, caputxa i pantalons, per a edificació, de PVC soldat de 0,3 mm de gruix, homologat segons UNE-EN 340	14
H1488580	u	Davantal per a soldador, de serratge, homologat segons UNE-EN 340, UNE-EN 470-1 i UNE-EN 348	10

SISTEMES DE PROTECCIÓ COL·LECTIVA

Codi	UA	Descripció	Riscos
H1512010	m2	Protecció de projecció de partícules incandescents amb manta ignífuga, xarxa de seguretat normalitzada (UNE-EN 1263-1) poliamida no regenerada, de tenacitat alta, nuada amb corda perimetral de poliamida i corda de cosit de 12 mm de diàmetre i amb el desmuntatge inclòs	10 /15 /21
H1512013	m2	Protecció col·lectiva vertical dels laterals dels forats de les escales en tota l'alçada amb xarxa-teló normalitzada (UNE-EN 1263-1) de poliamida no regenerada, de tenacitat alta nuada amb corda perimetral de poliamida, ancoratge de fleix perforat i clau d'impacte d'acer i corda de cosit de 6 mm de diàmetre i amb el desmuntatge inclòs	1
H151A1K1	m2	Protecció col·lectiva horitzontal d'obertures amb xarxa per a proteccions superficials contra caigudes, de fil trenat de poliamida no regenerada, de tenacitat alta, de 4 mm de diàmetre, 80x80 mm de pas de malla, corda perimetral de poliamida de 12 mm de diàmetre nuada a la xarxa, fixada amb fleix i tacs d'expansió i amb el desmuntatge inclòs	1
H151AJ01	m2	Protecció horitzontal d'obertures d'1 m de diàmetre com a màxim, en sostres, amb fusta i amb el desmuntatge inclòs	1
H1521431	m	Barana de protecció per a escales, d'alçària 1 m, amb travesser de tauló de fusta fixada amb suports de muntant metàl·lic amb mordassa per al sostre i amb el desmuntatge inclòs	1
H152M671	m	Barana de protecció prefabricada per a forats d'ascensor, d'alçària 1 m, fixada amb cargols d'ataconat als brancals de fàbrica i amb el desmuntatge inclòs	1
H152N681	m	Barana de protecció sobre sostre o llosa, d'alçària 1 m, enjovada en cèrcol perimetral de formigó cada 2,5 m i amb el desmuntatge inclòs	1
H152U000	m	Tanca d'advertència o abalisament d'1 m d'alçada amb malla de polietilè taronja, fixada a 1 m del perímetre del sostre amb suports d'acer allotjats amb forats al sostre	18
H153A9F1	u	Topall per a descàrrega de camions en excavacions, de 4 m d'amplada amb tauló de fusta i perfils IPN 100 clavat al terreny i amb el desmuntatge inclòs	12
H1542013	u	Protecció solar de la zona de treball de 4x8 m i 3 m d'alçària, a base de perfils metàl·lics ancorats a terra, corda de fibra vegetal tensada, vela de polietilè perforada amb traus perimetrals nuada a les cordes i amb el desmuntatge inclòs	14
H1549002	m	Pantalla de protecció per a treballs exposats al vent, d'alçària 2,5 m de planxa nervada d'acer galvanitzat, tornapuntes de perfils d'acer ancorats al terreny amb formigó cada 1,5 m i amb el desmuntatge inclòs	14
H154M029	u	Mampara plegable de protecció contra projecció de partícules de tauler de fusta amb acabat estratificat, d'alçària 2 m i amplària 3 m, i amb el desmuntatge inclòs	10 /15 /17 /21
H15A2017	u	Extractor localitzat de gasos contaminants en treballs de soldadura amb velocitat de captura de 0,5 a 1 m/s, col·locat	17
H15B0007	u	Pantalla aïllant per a treballs en zones d'influència de línies elèctriques en tensió	16
H15B6006	u	Aïllant de cautxú per a conductor de línia elèctrica en tensió, de llargària 3 m	16
H16C0003	dia	Detector de gasos portàtil, per a espais confinats, amb detector de gas combustible, O2, CO i H2S	17 /20 /21
HBBAA005	u	Senyal de prohibició, normalitzada amb pictograma negre sobre fons blanc, de forma circular amb cantells i banda transversal descendent d'esquerra a dreta a 45°, en color vermell, diàmetre 29 cm, amb cartell explicatiu rectangular, per ser vista fins 12 m, fixada i amb el desmuntatge inclòs	1 /2 /4 /6 /9 /10 /11 /12 /13 /14 /15 /16 /17 /18 /20 /21
HBBAA007	u	Senyal de prohibició, normalitzada amb pictograma negre sobre fons blanc, de forma circular amb cantells i banda transversal descendent d'esquerra a dreta a 45°, en color vermell, diàmetre 10 cm, amb cartell explicatiu rectangular, per ser vista fins 3 m, fixada i amb el desmuntatge inclòs	1
HBBAB115	u	Senyal de obligació, normalitzada amb pictograma blanc sobre fons blau, de forma circular amb cantells en color blanc, diàmetre 29 cm, amb cartell explicatiu rectangular, per ser vista fins 12 m, fixada i amb el desmuntatge inclòs	1 /2 /4 /6 /9 /10 /11 /12 /13 /14 /15 /16 /17 /18 /20 /21
HBBAC005	u	Senyal indicativa de la ubicació d'equips d'extinció d'incendis, normalitzada amb pictograma blanc sobre fons vermell, de forma rectangular o quadrada, costat major 29 cm, per ser vista fins 12 m de	20 /21

		distància, fixada i amb el desmuntatge inclòs	
HBBAE001	u	Rètol adhesiu (MIE-RAT.10) de maniobra per a quadre o pupitre de control elèctric, adherit	16
HBBAF004	u	Senyal d'advertència, normalitzada amb pictograma negre sobre fons groc, de forma triangular amb el cantell negre, costat major 41 cm, amb cartell explicatiu rectangular, per ser vista fins 12 m de distància, fixada i amb el desmuntatge inclòs	1 /2 /4 /6 /9 /10 /11 /12 /13 /14 /15 /16 /17 /18 /20 /21
HM31161J	u	Extintor de pols seca, de 6 kg de càrrega, amb pressió incorporada, pintat, amb suport a la paret i amb el desmuntatge inclòs	10 /20 /21

MESURES PREVENTIVES

Codi	Descripció	Riscos
I0000003	Itineraris preestablerts i balissats per al personal	1
I0000004	Revisió i manteniment periòdic de SPC	1
I0000006	Disseny i estudi de les mesures preventives en fase de projecte	1
I0000007	Adoptar les mesures preventives necessàries per al manteniment correcte posterior	1
I0000012	Assegurar les escales de mà	1
I0000013	Ordre i neteja	2 /6 /17
I0000014	Preparació i manteniment de les superfícies de treball	2 /6
I0000015	Organització de les zones de pas i emmagatzematge	2 /6
I0000020	No realitzar treballs a la mateixa vertical	4
I0000025	Planificació d'àrees i llocs de treball	4
I0000026	Planificació de recorreguts i maniobres per a màquines i camions	4
I0000027	Elecció dels mitjans auxiliars de manteniment	4
I0000028	Impedir l'accés de personal dins del radi d'acció de càrregues suspeses	4
I0000029	No balancejar les càrregues suspeses	4
I0000030	Suspendre i aixecar les càrregues dins de l'envolcall o fleixos originals	4
I0000031	Per a la manipulació de materials voluminosos i/o pesats, solicitar un procediment de treball específic	4
I0000033	Solicitar habilitació professional del personal encarregat del manteniment de l'obra	4
I0000038	Substituir lo manual per lo mecànic	9
I0000039	Planificació de compra i programa de manteniment d'eines	9 /11
I0000040	Formació de l'operari en l'ús i manteniment d'eines	9
I0000042	Evitar processos de manipulació de materials a obra	9
I0000044	Evitar processos de tallat de materials a l'obra	10
I0000045	Formació	10 /12 /13 /18 /21
I0000046	Evitar processos d'ajust en obra	10
I0000047	Planificació i procediments per a la càrrega i descàrrega de materials	11
I0000050	No treballar ni estar al radi d'acció de les càrregues suspesses	11
I0000051	Adequació dels recorreguts de la maquinària	12
I0000053	Procediment d'utilització de la maquinària	12
I0000054	Ús de recolzaments hidràulics	12
I0000055	Elecció dels equips de manteniment	13
I0000056	Paletització i eines ergonòmiques	13
I0000058	Adaptar la feina a les característiques individuals de la persona que la realitza	13
I0000059	Elecció dels materials alternatius poc pessats i més manegables	13
I0000060	Suspensió de les feines en condicions extremes	14
I0000061	Rotació dels llocs de treball	14 /17
I0000062	Planificar els treballs per a realitzar-los en zones protegides	14
I0000065	Evitar procés de soldadura a l'obra	15
I0000067	No treballar al costat de linies elèctriques amb cables nusos	16
I0000068	Elecció i manteniment de les eines elèctriques	16
I0000069	Formació i habilitació específica per a cada eina	16
I0000070	Compliment del REBT pel que fa a equips de protecció	16
I0000071	Revisió de la posta a terra	16
I0000072	Realitzar els treballs sobre superfícies seques	16
I0000073	Disposar de quadres elèctrics secundaris	16
I0000078	Evitar processos de divissió de material en sec	17
I0000079	Realitzar els treballs a l´aire lliure, sempre a sotavent	17
I0000080	Elecció dels materials al disseny del projecte	17
I0000082	Aïllament del procés	17
I0000083	Dispositius d'alarma	17
I0000085	Ventilació de les zones de treball	17
I0000086	Substituir els materials amb substàncies nocives	17 /18
I0000091	No soldar sobre contenidors de materials inflamables o explosius (pintures, dissolvents, etc)	20
I0000092	Utilitzar aigua sabonosa per a detectar fuites de gas	20
I0000093	Evitar unions de mangueres amb filferros	20
I0000094	Revisió periòdica dels equips de treball	20
I0000095	Impedir el contacte de l'acetilè amb el coure	20

I0000096	No fumar	20
I0000099	Establir una zona de protecció de radi 10 m, en treballs de soldadura i tall amb serra radial	20 /21
I0000152	Utilitzar mitjans mecànics(grues, transpalets, plataformes elevadores) per manipular càrregues	11 /13
I0000154	Verificar nivell lumínic mínim (250 lux) a itineraris i llocs de treball	2 /6 /9
I0000155	Controlar la temperatura i velocitat del vent als llocs de treball	14
I0000156	Detecció xarxes instal·lacions encastades o soterrades	16
I0000161	Verificar que les connexions de les màquines es facin amb endolls reglamentaris	16

E15 INSTAL.LACIONS ELÈCTRIQUES

E15.E01 INSTAL.LACIONS ELÈCTRIQUES BAIXA TENSIÓ

INSTAL.LACIONS ELÈCTRIQUES EN EDIFICACIÓ DE BAIXA TENSIÓ

Avaluació de riscos

Id	Risc	P	G	A
1	CAIGUDA DE PERSONES A DIFERENT NIVELL Situació: ITINERARIS A OBRA MUNTATGE DE SAFATES TREBALLS EN ALÇADA	2	3	4
2	CAIGUDA DE PERSONES AL MATEIX NIVELL Situació: ITINERARIS A OBRA ÀREA DE TREBALL MANCA D'IL.LUMINACIÓ	1	2	2
4	CAIGUDA D'OBJECTES PER MANIPULACIÓ O DE MATERIALS TRANSPORTATS Situació: MANIPULACIÓ D'APLECS	1	3	3
6	TREPITJADES SOBRE OBJECTES Situació: ITINERARIS A OBRA ÀREA DE TREBALL MANCA D'IL.LUMINACIÓ	2	1	2
9	COPS AMB OBJECTES O EINES (TALLS) Situació: EINES PELAT DE CABLES COPS AMB EQUIPS	2	1	2
10	PROJECCIÓ DE FRAGMENTS O PARTÍCULES Situació: AJUST I MANIPULACIÓ DE MATERIALS	2	1	2
11	ATRAPAMENT PER O ENTRE OBJECTES Situació: INSTAL.LACIÓ MÒDULS CONTADORS INSTAL.LACIÓ ARMARIS CONNEXIONS	1	3	3
13	SOBREESFORÇOS Situació: MANIPULACIÓ MANUAL	2	2	3
14	EXPOSICIÓ A CONDICIONS AMBIENTALS EXTREMES Situació: TREBALLS A L'EXTERIOR	2	2	3
16	EXPOSICIÓ A CONTACTES ELÈCTRICS Situació: CONTACTES DIRECTES I INDIRECTES	2	3	4

P: Probabilitat (1,2,3) / G: Gravetat (1,2,3) / A: Avaluació (1,2,3,4,5)

EQUIPS PROTECCIÓ INDIVIDUAL

Codi	UA	Descripció	Riscos
H1411111	u	Casc de seguretat per a ús normal, contra cops, de polietilè amb un pes màxim de 400 g, homologat segons UNE-EN 812	1 /2 /6 /9 /10 /11 /14
H1411112	u	Casc de seguretat per a ús normal, contra cops, de polietilè amb un pes màxim de 400 g, dotat d'il·luminació autònoma, homologat segons UNE-EN 812	14
H1421110	u	Ulleres de seguretat antiimpactes estàndard, amb muntura universal, amb visor transparent i tractament contra l'entelament, homologades segons UNE-EN 167 i UNE-EN 168	10 /14
H142BA00	u	Pantalla facial per a protegir contra la projecció de partícules i a l'encebament d'arcs elèctrics, de policarbonat transparent, per a acoblar al casc amb arnès dielèctric	10
H1431101	u	Protector auditiu de tap d'escuma, homologat segons UNE-EN 352-2 i UNE-EN 458	14
H1457520	u	Parella de guants aïllants del fred i absorbents de les vibracions, de PVC sobre suport d'escuma de poliuretà, folrats interiorment amb teixit hidròfug reversible, amb maniguets fins a mig avantbraç, homologats segons UNE-EN 511 i UNE-EN 420	14
H1459630	u	Parella de guants per a soldador, amb palmell de pell, folre interior de cotó, i mànega llarga de serratge folrada de dril fort, homologats segons UNE-EN 407 i UNE-EN 420	10
H145C002	u	Parella de guants de protecció contra riscs mecànics comuns de construcció nivell 3, homologats segons UNE-EN 388 i UNE-EN 420	1 /2 /6 /9 /10 /11
H145F004	u	Parella de guants d'alta visibilitat pigmentats en color fosforescent per a estibadors de càrregues amb grua i/o senyalistes, homologats segons UNE-EN 471 i UNE-EN 420	11

H145K153	u	Parella de guants de material aïllant per a treballs elèctrics, classe 00, logotip color beix, tensió màxima 500 V, homologats segons UNE-EN 420	16
H1461110	u	Parella de botes d'aigua de PVC de canya alta, amb sola antilliscant i folrades de niló rentable, homologades segons UNE-EN ISO 20344, UNE-EN ISO 20345, UNE-EN ISO 20346 i UNE-EN ISO 20347	14
H1463253	u	Parella de botes dielèctriques resistents a la humitat, de pell rectificada, amb turmellera encoixinada sola antilliscant i antiestàtica, falca amortidora per al taló, llengüeta de manxa, de despreniment ràpid, sense ferramenta metàl·lica, amb puntera reforçada, homologades segons DIN 4843	16
H1465275	u	Parella de botes baixes de seguretat industrial per a treballs de construcció en general, resistents a la humitat, de pell rectificada, amb turmellera encoixinada, amb puntera metàl·lica, sola antilliscant, falca amortidora d'impactes al taló i sense plantilla metàl·lica, homologades segons UNE-EN ISO 20344, UNE-EN ISO 20345, UNE-EN ISO 20346 i UNE-EN ISO 20347	1 /2 /6 /9 /10 /11 /14
H147D405	u	Sistema anticaiguda compost per un arnès anticaiguda amb tirants, bandes secundàries, bandes subglúties, bandes de cuixa, recolzament dorsal per a subjecció, elements d'ajust, element dorsal d'enganxament d'arnès anticaiguda i sivella, incorporat a un subsistema anticaiguda de tipus lliscant sobre línia d'ancoratge flexible de llargaria 10 m, homologat segons UNE-EN 361, UNE-EN 362, UNE-EN 364, UNE-EN 365 i UNE-EN 353-2	1
H147K602	u	Sistema de subjecció en posició de treball i prevenció de pèrdua d'equilibri, compost d'una banda de cintura, sivella, recolzament dorsal, elements d'enganxament, connector, element d'amarrament del sistema d'ajust de longitud, homologat segons UNE-EN 358, UNE-EN 362, UNE-EN 354 i UNE-EN 364	1
H147N000	u	Faixa de protecció dorslumbar	13
H1481442	u	Granota de treball per a muntatges i/o treballs mecànics, de polièster i cotó (65%-35%), color blau vergara, trama 240, amb butxaques interiors, homologada segons UNE-EN 340	1 /2 /6 /9 /10 /11 /14
H1482422	u	Camisa de treball per a muntatges i/o treballs mecànics, soldadors i/o treballadors de tubs, de polièster i cotó (65%-35%), color blavenc amb butxaques interiors, trama 240, homologada segons UNE-EN 340	14
H1485800	u	Armilla reflectant amb tires reflectants a la cintura, al pit i a l'esquena, homologada segons UNE-EN 471	11
H1486241	u	Casaca tipus enginyer, de polièster embuatada amb material aïllant, butxaques exteriors	14
H1487350	u	Impermeable amb jaqueta, caputxa i pantalons, per a edificació, de PVC soldat de 0,3 mm de gruix, homologat segons UNE-EN 340	14

MITJANS AUXILIARS D'UTILITAT PREVENTIVA

Codi	UA	Descripció	Riscos
HX11X003	u	Bastida modular amb estructura tubular i sistema de seguretat amb tots els requisits reglamentaris en previsió de caigudes per a la realització d'estructures, tancaments, cobertes, i altres treballs en alçada	1
HX11X004	u	Barana definitiva, prevista en projecte, per a protecció de caigudes a diferent nivell	1
HX11X019	m	Marquesina de protecció en voladiu en bastida tubular amb sistema de seguretat amb tots els requisits reglamentaris, normalitzada i incorporada UNE-EN 12810-1 (HD-1000)	4
HX11X021	u	Passadís de protecció prefabricat metàl·lic amb sistema de seguretat amb tots els requisits reglamentaris, de llargària 2,5 m, d'amplària 1,1 m, amb paviment de entramat de platines metàl·liques i rampes articulades, baranes metàl·liques reglamentàries, muntants de 2 m d'alçada, sostre de xapa d'acer de 3 mm de gruix	4

SISTEMES DE PROTECCIÓ COL·LECTIVA

Codi	UA	Descripció	Riscos
H1512013	m2	Protecció col·lectiva vertical dels laterals dels forats de les escales en tota l'alçada amb xarxa-teló normalitzada (UNE-EN 1263-1) de poliamida no regenerada, de tenacitat alta nuada amb corda perimetral de poliamida, ancoratge de fleix perforat i clau d'impacte d'acer i corda de cosit de 6 mm de diàmetre i amb el desmuntatge inclòs	1
H151A1K1	m2	Protecció col·lectiva horitzontal d'obertures amb xarxa per a proteccions superficials contra caigudes, de fil trenat de poliamida no regenerada, de tenacitat alta, de 4 mm de diàmetre, 80x80 mm de pas de malla, corda perimetral de poliamida de 12 mm de diàmetre nuada a la xarxa, fixada amb fleix i tacs d'expansió i amb el desmuntatge inclòs	1
H151AEL1	m2	Protecció horitzontal d'obertures amb malla electrosoldada de barres corrugades d'acer 10x 10 cm i de 3 - 3 mm de diàmetre embegut en el formigó i amb el desmuntatge inclòs	1
H151AJ01	m2	Protecció horitzontal d'obertures d'1 m de diàmetre com a màxim, en sostres, amb fusta i amb el desmuntatge inclòs	1
H1521431	m	Barana de protecció per a escales, d'alçària 1 m, amb travesser de tauló de fusta fixada amb suports de muntant metàl·lic amb mordassa per al sostre i amb el desmuntatge inclòs	1
H152J105	m	Cable fiador per al cinturó de seguretat, fixat en ancoratges de servei i amb el desmuntatge inclòs	1
H152M671	m	Barana de protecció prefabricada per a forats d'ascensor, d'alçària 1 m, fixada amb cargols d'ataconat als brancals de fàbrica i amb el desmuntatge inclòs	1
H152N681	m	Barana de protecció sobre sostre o llosa, d'alçària 1 m, enjovada en cèrcol perimetral de formigó cada 2,5 m i amb el desmuntatge inclòs	1

H1542013	u	Protecció solar de la zona de treball de 4x8 m i 3 m d'alçària, a base de perfils metàl·lics ancorats a terra, corda de fibra vegetal tensada, vela de polietilè perforada amb traus perimetrals nuada a les cordes i amb el desmuntatge inclòs	14
H1549002	m	Pantalla de protecció per a treballs exposats al vent, d'alçària 2,5 m de planxa nervada d'acer galvanitzat, tornapuntes de perfils d'acer ancorats al terreny amb formigó cada 1,5 m i amb el desmuntatge inclòs	14
H15B0007	u	Pantalla aïllant per a treballs en zones d'influència de línies elèctriques en tensió	16
H15B6006	u	Aïllant de cautxú per a conductor de línia elèctrica en tensió, de llargària 3 m	16
HBBAA005	u	Senyal de prohibició, normalitzada amb pictograma negre sobre fons blanc, de forma circular amb cantells i banda transversal descendent d'esquerra a dreta a 45°, en color vermell, diàmetre 29 cm, amb cartell explicatiu rectangular, per ser vista fins 12 m, fixada i amb el desmuntatge inclòs	1 /2 /4 /6 /9 /10 /11 /13 /16
HBBAB115	u	Senyal de obligació, normalitzada amb pictograma blanc sobre fons blau, de forma circular amb cantells en color blanc, diàmetre 29 cm, amb cartell explicatiu rectangular, per ser vista fins 12 m, fixada i amb el desmuntatge inclòs	1 /2 /4 /6 /9 /10 /11 /13 /16
HBBAE001	u	Rètol adhesiu (MIE-RAT.10) de maniobra per a quadre o pupitre de control elèctric, adherit	16
HBBAF004	u	Senyal d'advertència, normalitzada amb pictograma negre sobre fons groc, de forma triangular amb el cantell negre, costat major 41 cm, amb cartell explicatiu rectangular, per ser vista fins 12 m de distància, fixada i amb el desmuntatge inclòs	1 /2 /4 /6 /9 /10 /11 /13 /16

MESURES PREVENTIVES

Codi	Descripció	Riscos
I0000002	Planificar els treballs per a mantenir el màxim de temps possible les proteccions	1
I0000003	Itineraris preestablerts i balissats per al personal	1
I0000004	Revisió i manteniment periòdic de SPC	1
I0000005	Integrar la seguretat al disseny arquitectònic	1
I0000006	Disseny i estudi de les mesures preventives en fase de projecte	1
I0000007	Adoptar les mesures preventives necessàries per al manteniment correcte posterior	1
I0000008	Personal qualificat per a treballs en alçada	1
I0000011	Incorporar al projecte mesures de protecció per al muntatge i manteniment de la instal.lació	1
I0000012	Assegurar les escales de mà	1
I0000013	Ordre i neteja	2 /6
I0000014	Preparació i manteniment de les superfícies de treball	2 /6
I0000015	Organització de les zones de pas i emmagatzematge	2 /6
I0000017	Als plans inclinats, treballar sobre superfícies rugoses i no lliscants	2
I0000025	Planificació d'àrees i llocs de treball	4
I0000026	Planificació de recorreguts i maniobres per a màquines i camions	4
I0000027	Elecció dels mitjans auxiliars de manteniment	4
I0000028	Impedir l'accés de personal dins del radi d'acció de càrregues suspeses	4
I0000029	No balancejar les càrregues suspeses	4
I0000030	Suspendre i aixecar les càrregues dins de l'envolcall o fleixos originals	4
I0000031	Per a la manipulació de materials voluminosos i/o pesats, solicitar un procediment de treball específic	4
I0000038	Substituir lo manual per lo mecànic	9 /10
I0000039	Planificació de compra i programa de manteniment d'eines	9 /11
I0000040	Formació de l'operari en l'ús i manteniment d'eines	9
I0000042	Evitar processos de manipulació de materials a obra	9
I0000045	Formació	10 /13
I0000047	Planificació i procediments per a la càrrega i descàrrega de materials	11
I0000050	No treballar ni estar al radi d'acció de les càrregues suspesses	11
I0000055	Elecció dels equips de manteniment	13
I0000056	Paletització i eines ergonòmiques	13
I0000058	Adaptar la feina a les característiques individuals de la persona que la realitza	13
I0000059	Elecció dels materials alternatius poc pessats i més manegables	13
I0000060	Suspensió de les feines en condicions extremes	14
I0000061	Rotació dels llocs de treball	14
I0000062	Planificar els treballs per a realitzar-los en zones protegides	14
I0000063	En cas de vent, apuntalament i fixació de tots els elements inestables	14
I0000064	Suspensió de les feines a cobertes inclinades amb vent superior a 40 km/h	14
I0000067	No treballar al costat de linies elèctriques amb cables nusos	16
I0000068	Elecció i manteniment de les eines elèctriques	16
I0000069	Formació i habilitació específica per a cada eina	16
I0000070	Compliment del REBT pel que fa a equips de protecció	16
I0000071	Revisió de la posta a terra	16
I0000072	Realitzar els treballs sobre superfícies seques	16
I0000073	Disposar de quadres elèctrics secundaris	16
I0000123	Assegurar l'absència de tensió	16
I0000151	Per treballs en alçada utilitzar plataformes elevadores mecàniques o hidràuliques	1

I0000152	Utilitzar mitjans mecànics(grues, transpalets, plataformes elevadores) per manipular càrregues	11 /13
I0000154	Verificar nivell lumínic mínim (250 lux) a itineraris i llocs de treball	2 /6
I0000155	Controlar la temperatura i velocitat del vent als llocs de treball	14
I0000158	Accessoris dielectrics (escala, banqueta, bastida, perxa de terra) si hi ha risc contacte elèctric	16
I0000161	Verificar que les connexions de les màquines es facin amb endolls reglamentaris	16
I0000165	En manipular sistemes elèctrics, connexions, etc, verificar que les linies no estan en tensió	16

E16 INSTAL.LACIONS D'ENLLUMENAT
E16.E01 INSTAL.LACIONS D'ENLLUMENAT

INSTAL.LACIONS D'ENLLUMENAT EXTERIOR I INTERIOR EN EDIFICACIÓ

Avaluació de riscos

Id	Risc	P	G	A
1	CAIGUDA DE PERSONES A DIFERENT NIVELL Situació: ITINERARIS A OBRA TREBALLS EN ALÇADA	2	3	4
2	CAIGUDA DE PERSONES AL MATEIX NIVELL Situació: ITINERARIS A OBRA ÀREA DE TREBALL MANCA D'IL.LUMINACIÓ	1	2	2
4	CAIGUDA D'OBJECTES PER MANIPULACIÓ O DE MATERIALS TRANSPORTATS Situació: MANIPULACIÓ D'APLECS	1	2	2
9	COPS AMB OBJECTES O EINES (TALLS) Situació: EINES	2	1	2
10	PROJECCIÓ DE FRAGMENTS O PARTÍCULES Situació: AJUST I MANIPULACIÓ DE MATERIALS	2	1	2
13	SOBREESFORÇOS Situació: MANIPULACIÓ MANUAL	2	2	3
14	EXPOSICIÓ A CONDICIONS AMBIENTALS EXTREMES Situació: TREBALLS A L'EXTERIOR	2	2	3
16	EXPOSICIÓ A CONTACTES ELÈCTRICS Situació: CONTACTES DIRECTES I INDIRECTES	2	3	4

P: Probabilitat (1,2,3) / G: Gravetat (1,2,3) / A: Avaluació (1,2,3,4,5)

EQUIPS PROTECCIÓ INDIVIDUAL

Codi	UA	Descripció	Riscos
H1411111	u	Casc de seguretat per a ús normal, contra cops, de polietilè amb un pes màxim de 400 g, homologat segons UNE-EN 812	1 /2 /4 /9 /10 /14
H1411112	u	Casc de seguretat per a ús normal, contra cops, de polietilè amb un pes màxim de 400 g, dotat d'il·luminació autònoma, homologat segons UNE-EN 812	14
H1421110	u	Ulleres de seguretat antiimpactes estàndard, amb muntura universal, amb visor transparent i tractament contra l'entelament, homologades segons UNE-EN 167 i UNE-EN 168	10 /14
H142BA00	u	Pantalla facial per a protegir contra la projecció de partícules i a l'encebament d'arcs elèctrics, de policarbonat transparent, per a acoblar al casc amb arnès dielèctric	10
H1431101	u	Protector auditiu de tap d'escuma, homologat segons UNE-EN 352-2 i UNE-EN 458	14
H1457520	u	Parella de guants aïllants del fred i absorbents de les vibracions, de PVC sobre suport d'escuma de poliuretà, folrats interiorment amb teixit hidròfug reversible, amb maniguets fins a mig avantbraç, homologats segons UNE-EN 511 i UNE-EN 420	14
H1459630	u	Parella de guants per a soldador, amb palmell de pell, folre interior de cotó, i màniga llarga de serratge folrada de dril fort, homologats segons UNE-EN 407 i UNE-EN 420	10
H145C002	u	Parella de guants de protecció contra riscs mecànics comuns de construcció nivell 3, homologats segons UNE-EN 388 i UNE-EN 420	1 /2 /4 /9 /10
H145F004	u	Parella de guants d'alta visibilitat pigmentats en color fosforescent per a estibadors de càrregues amb grua i/o senyalistes, homologats segons UNE-EN 471 i UNE-EN 420	4
H145K153	u	Parella de guants de material aïllant per a treballs elèctrics, classe 00, logotip color beix, tensió màxima 500 V, homologats segons UNE-EN 420	16
H1461110	u	Parella de botes d'aigua de PVC de canya alta, amb sola antilliscant i folrades de niló rentable, homologades segons UNE-EN ISO 20344, UNE-EN ISO 20345, UNE-EN ISO 20346 i UNE-EN ISO 20347	14
H1463253	u	Parella de botes dielèctriques resistents a la humitat, de pell rectificada, amb turmellera encoixinada sola antilliscant i antiestàtica, falca amortidora per al taló, llengüeta de manxa, de despreniment ràpid, sense ferramenta metàl·lica, amb puntera reforçada, homologades segons DIN 4843	16
H1465275	u	Parella de botes baixes de seguretat industrial per a treballs de construcció en general, resistents a la humitat, de pell rectificada, amb turmellera encoixinada, amb puntera metàl·lica, sola antilliscant, falca amortidora d'impactes al taló i sense plantilla metàl·lica, homologades segons UNE-EN ISO 20344,	1 /2 /4 /9 /10 /14

		UNE-EN ISO 20345, UNE-EN ISO 20346 i UNE-EN ISO 20347	
H147D405	u	Sistema anticaiguda compost per un arnès anticaiguda amb tirants, bandes secundàries, bandes subglúties, bandes de cuixa, recolzament dorsal per a subjecció, elements d'ajust, element dorsal d'enganxament d'arnès anticaiguda i sivella, incorporat a un subsistema anticaiguda de tipus lliscant sobre línia d'ancoratge flexible de llargaria 10 m, homologat segons UNE-EN 361, UNE-EN 362, UNE-EN 364, UNE-EN 365 i UNE-EN 353-2	1
H147K602	u	Sistema de subjecció en posició de treball i prevenció de pèrdua d'equilibri, compost d'una banda de cintura, sivella, recolzament dorsal, elements d'enganxament, connector, element d'amarrament del sistema d'ajust de longitud, homologat segons UNE-EN 358, UNE-EN 362, UNE-EN 354 i UNE-EN 364	1
H147N000	u	Faixa de protecció dorslumbar	13
H1481442	u	Granota de treball per a muntatges i/o treballs mecànics, de polièster i cotó (65%-35%), color blau vergara, trama 240, amb butxaques interiors, homologada segons UNE-EN 340	1 /2 /4 /9 /10 /14
H1482422	u	Camisa de treball per a muntatges i/o treballs mecànics, soldadors i/o treballadors de tubs, de polièster i cotó (65%-35%), color blavenc amb butxaques interiors, trama 240, homologada segons UNE-EN 340	14
H1485800	u	Armilla reflectant amb tires reflectants a la cintura, al pit i a l'esquena, homologada segons UNE-EN 471	4
H1486241	u	Casaca tipus enginyer, de polièster embuatada amb material aïllant, butxaques exteriors	14
H1487350	u	Impermeable amb jaqueta, caputxa i pantalons, per a edificació, de PVC soldat de 0,3 mm de gruix, homologat segons UNE-EN 340	14

MITJANS AUXILIARS D'UTILITAT PREVENTIVA

Codi	UA	Descripció	Riscos
HX11X003	u	Bastida modular amb estructura tubular i sistema de seguretat amb tots els requisits reglamentaris en previsió de caigudes per a la realització d'estructures, tancaments, cobertes, i altres treballs en alçada	1
HX11X004	u	Barana definitiva, prevista en projecte, per a protecció de caigudes a diferent nivell	1

SISTEMES DE PROTECCIÓ COL·LECTIVA

Codi	UA	Descripció	Riscos
H1512013	m2	Protecció col·lectiva vertical dels laterals dels forats de les escales en tota l'alçada amb xarxa-teló normalitzada (UNE-EN 1263-1) de poliamida no regenerada, de tenacitat alta nuada amb corda perimetral de poliamida, ancoratge de fleix perforat i clau d'impacte d'acer i corda de cosit de 6 mm de diàmetre i amb el desmuntatge inclòs	1
H151A1K1	m2	Protecció col·lectiva horitzontal d'obertures amb xarxa per a proteccions superficials contra caigudes, de fil trenat de poliamida no regenerada, de tenacitat alta, de 4 mm de diàmetre, 80x80 mm de pas de malla, corda perimetral de poliamida de 12 mm de diàmetre nuada a la xarxa, fixada amb fleix i tacs d'expansió i amb el desmuntatge inclòs	1
H151AJ01	m2	Protecció horitzontal d'obertures d'1 m de diàmetre com a màxim, en sostres, amb fusta i amb el desmuntatge inclòs	1
H1521431	m	Barana de protecció per a escales, d'alçària 1 m, amb travesser de tauló de fusta fixada amb suports de muntant metàl·lic amb mordassa per al sostre i amb el desmuntatge inclòs	1
H152M671	m	Barana de protecció prefabricada per a forats d'ascensor, d'alçària 1 m, fixada amb cargols d'ataconat als brancals de fàbrica i amb el desmuntatge inclòs	1
H152N681	m	Barana de protecció sobre sostre o llosa, d'alçària 1 m, enjovada en cèrcol perimetral de formigó cada 2,5 m i amb el desmuntatge inclòs	1
H1542013	u	Protecció solar de la zona de treball de 4x8 m i 3 m d'alçària, a base de perfils metàl·lics ancorats a terra, corda de fibra vegetal tensada, vela de polietilè perforada amb traus perimetrals nuada a les cordes i amb el desmuntatge inclòs	14
H1549002	m	Pantalla de protecció per a treballs exposats al vent, d'alçària 2,5 m de planxa nervada d'acer galvanitzat, tornapuntes de perfils d'acer ancorats al terreny amb formigó cada 1,5 m i amb el desmuntatge inclòs	14
H15B0007	u	Pantalla aïllant per a treballs en zones d'influència de línies elèctriques en tensió	16
H15B6006	u	Aïllant de cautxú per a conductor de línia elèctrica en tensió, de llargària 3 m	16
HBBAA005	u	Senyal de prohibició, normalitzada amb pictograma negre sobre fons blanc, de forma circular amb cantells i banda transversal descendent d'esquerra a dreta a 45°, en color vermell, diàmetre 29 cm, amb cartell explicatiu rectangular, per ser vista fins 12 m, fixada i amb el desmuntatge inclòs	1 /2 /4 /9 /10 /13 /16
HBBAB115	u	Senyal de obligació, normalitzada amb pictograma blanc sobre fons blau, de forma circular amb cantells en color blanc, diàmetre 29 cm, amb cartell explicatiu rectangular, per ser vista fins 12 m, fixada i amb el desmuntatge inclòs	1 /2 /4 /9 /10 /13 /16
HBBAE001	u	Rètol adhesiu (MIE-RAT.10) de maniobra per a quadre o pupitre de control elèctric, adherit	16
HBBAF004	u	Senyal d'advertència, normalitzada amb pictograma negre sobre fons groc, de forma triangular amb el cantell negre, costat major 41 cm, amb cartell explicatiu rectangular, per ser vista fins 12 m de distància, fixada i amb el desmuntatge inclòs	1 /2 /4 /9 /10 /13 /16

MESURES PREVENTIVES

Codi	Descripció	Riscos
I0000002	Planificar els treballs per a mantenir el màxim de temps possible les proteccions	1
I0000003	Itineraris preestablerts i balissats per al personal	1
I0000004	Revisió i manteniment periòdic de SPC	1
I0000005	Integrar la seguretat al disseny arquitectònic	1
I0000006	Disseny i estudi de les mesures preventives en fase de projecte	1
I0000007	Adoptar les mesures preventives necessàries per al manteniment correcte posterior	1
I0000008	Personal qualificat per a treballs en alçada	1
I0000011	Incorporar al projecte mesures de protecció per al muntatge i manteniment de la instal.lació	1
I0000012	Assegurar les escales de mà	1
I0000013	Ordre i neteja	2
I0000014	Preparació i manteniment de les superfícies de treball	2
I0000015	Organització de les zones de pas i emmagatzematge	2
I0000017	Als plans inclinats, treballar sobre superfícies rugoses i no lliscants	2
I0000025	Planificació d'àrees i llocs de treball	4
I0000026	Planificació de recorreguts i maniobres per a màquines i camions	4
I0000027	Elecció dels mitjans auxiliars de manteniment	4
I0000028	Impedir l'accés de personal dins del radi d'acció de càrregues suspeses	4
I0000029	No balancejar les càrregues suspeses	4
I0000030	Suspendre i aixecar les càrregues dins de l'envolcall o fleixos originals	4
I0000031	Per a la manipulació de materials voluminosos i/o pesats, solicitar un procediment de treball específic	4
I0000038	Substituir lo manual per lo mecànic	9 /10
I0000039	Planificació de compra i programa de manteniment d'eines	9
I0000040	Formació de l'operari en l'ús i manteniment d'eines	9
I0000042	Evitar processos de manipulació de materials a obra	9
I0000045	Formació	10 /13
I0000055	Elecció dels equips de manteniment	13
I0000056	Paletització i eines ergonòmiques	13
I0000058	Adaptar la feina a les característiques individuals de la persona que la realitza	13
I0000059	Elecció dels materials alternatius poc pessats i més manegables	13
I0000060	Suspensió de les feines en condicions extremes	14
I0000061	Rotació dels llocs de treball	14
I0000062	Planificar els treballs per a realitzar-los en zones protegides	14
I0000063	En cas de vent, apuntalament i fixació de tots els elements inestables	14
I0000064	Suspensió de les feines a cobertes inclinades amb vent superior a 40 km/h	14
I0000067	No treballar al costat de linies elèctriques amb cables nusos	16
I0000068	Elecció i manteniment de les eines elèctriques	16
I0000069	Formació i habilitació específica per a cada eina	16
I0000070	Compliment del REBT pel que fa a equips de protecció	16
I0000071	Revisió de la posta a terra	16
I0000072	Realitzar els treballs sobre superfícies seques	16
I0000073	Disposar de quadres elèctrics secundaris	16
I0000123	Assegurar l'absència de tensió	16
I0000151	Per treballs en alçada utilitzar plataformes elevadores mecàniques o hidràuliques	1
I0000152	Utilitzar mitjans mecànics(grues, transpalets, plataformes elevadores) per manipular càrregues	13
I0000154	Verificar nivell lumínic mínim (250 lux) a itineraris i llocs de treball	2
I0000155	Controlar la temperatura i velocitat del vent als llocs de treball	14
I0000161	Verificar que les connexions de les màquines es facin amb endolls reglamentaris	16
I0000165	En manipular sistemes elèctrics, connexions, etc, verificar que les linies no estan en tensió	16

E17 INSTAL.LACIONS DE LAMPISTERIA I APARELLS SANITARIS
E17.E01 INSTAL.LACIONS DE LAMPISTERIA I APARELLS SANITARIS

OPERACIONS DE MUNTATGE, MOVIMENT D'EQUIPS, CONNEXIONS DE CANONADES, PROVES DE PRESSIÓ I POSTA EN FUNCIONAMENT D'INSTAL.LACIONS DE LAMPISTERIA I APARELLS SANITARIS

Avaluació de riscos

Id	Risc	P	G	A
1	CAIGUDA DE PERSONES A DIFERENT NIVELL Situació: ITINERARIS A OBRA TREBALLS EN ALÇADA	1	3	3
2	CAIGUDA DE PERSONES AL MATEIX NIVELL Situació: ITINERARIS A OBRA ÀREA DE TREBALL	1	1	1

	MANCA D'IL.LUMINACIÓ			
4	CAIGUDA D'OBJECTES PER MANIPULACIÓ O DE MATERIALS TRANSPORTATS Situació: MANIPULACIÓ D'APLECS	1	3	3
6	TREPITJADES SOBRE OBJECTES Situació: ITINERARIS A OBRA ÀREA DE TREBALL	1	2	2
9	COPS AMB OBJECTES O EINES (TALLS) Situació: EINES	1	2	2
10	PROJECCIÓ DE FRAGMENTS O PARTÍCULES Situació: AJUST DE MATERIALS AMB RADIAL FIXACIÓ AMB PERFORADORES	2	1	2
11	ATRAPAMENT PER O ENTRE OBJECTES Situació: MATERIALS PESANTS	2	2	3
13	SOBREESFORÇOS Situació: MANIPULACIÓ MANUAL	2	2	3
15	CONTACTES TÈRMICS Situació: PER SOLDADURES	2	1	2
16	EXPOSICIÓ A CONTACTES ELÈCTRICS Situació: CONTACTES DIRECTES I INDIRECTES	1	3	3

P: Probabilitat (1,2,3) / G: Gravetat (1,2,3) / A: Avaluació (1,2,3,4,5)

EQUIPS PROTECCIÓ INDIVIDUAL

Codi	UA	Descripció	Riscos
H1411111	u	Casc de seguretat per a ús normal, contra cops, de polietilè amb un pes màxim de 400 g, homologat segons UNE-EN 812	1 /2 /4 /6 /9 /10 /11 /15
H1421110	u	Ulleres de seguretat antiimpactes estàndard, amb muntura universal, amb visor transparent i tractament contra l'entelament, homologades segons UNE-EN 167 i UNE-EN 168	10
H1423230	u	Ulleres de seguretat per a tall oxiacetilènic, amb muntura universal de barnilla d'acer recoberta de PVC, amb visors circulars de 50 mm de D foscos de color DIN 5, homologades segons UNE-EN 175 i UNE-EN 169	10
H142AC60	u	Pantalla facial per a soldadura elèctrica, amb marc abatible de mà i suport de polièster reforçat amb fibra de vidre vulcanitzada d'1,35 mm de gruix, amb visor inactínic semifosc amb protecció DIN 12, homologada segons UNE-EN 175	10
H1459630	u	Parella de guants per a soldador, amb palmell de pell, folre interior de cotó, i màniga llarga de serratge folrada de dril fort, homologats segons UNE-EN 407 i UNE-EN 420	10 /15
H145C002	u	Parella de guants de protecció contra riscs mecànics comuns de construcció nivell 3, homologats segons UNE-EN 388 i UNE-EN 420	1 /2 /4 /6 /9 /10 /11
H145F004	u	Parella de guants d'alta visibilitat pigmentats en color fosforescent per a estibadors de càrregues amb grua i/o senyalistes, homologats segons UNE-EN 471 i UNE-EN 420	4 /11
H145K153	u	Parella de guants de material aïllant per a treballs elèctrics, classe 00, logotip color beix, tensió màxima 500 V, homologats segons UNE-EN 420	16
H1463253	u	Parella de botes dielèctriques resistents a la humitat, de pell rectificada, amb turmellera encoixinada sola antilliscant i antiestàtica, falca amortidora per al taló, llengüeta de manxa, de despreniment ràpid, sense ferramenta metàl·lica, amb puntera reforçada, homologades segons DIN 4843	16
H1465275	u	Parella de botes baixes de seguretat industrial per a treballs de construcció en general, resistents a la humitat, de pell rectificada, amb turmellera encoixinada, amb puntera metàl·lica, sola antilliscant, falca amortidora d'impactes al taló i sense plantilla metàl·lica, homologades segons UNE-EN ISO 20344, UNE-EN ISO 20345, UNE-EN ISO 20346 i UNE-EN ISO 20347	1 /2 /4 /6 /9 /10 /11 /15
H147D405	u	Sistema anticaiguda compost per un arnès anticaiguda amb tirants, bandes secundàries, bandes subglúties, bandes de cuixa, recolzament dorsal per a subjecció, elements d'ajust, element dorsal d'enganxament d'arnès anticaiguda i sivella, incorporat a un subsistema anticaiguda de tipus lliscant sobre línia d'ancoratge flexible de llargaria 10 m, homologat segons UNE-EN 361, UNE-EN 362, UNE-EN 364, UNE-EN 365 i UNE-EN 353-2	1
H147K602	u	Sistema de subjecció en posició de treball i prevenció de pèrdua d'equilibri, compost d'una banda de cintura, sivella, recolzament dorsal, elements d'enganxament, connector, element d'amarrament del sistema d'ajust de longitud, homologat segons UNE-EN 358, UNE-EN 362, UNE-EN 354 i UNE-EN 364	1
H147N000	u	Faixa de protecció dorslumbar	13
H1481442	u	Granota de treball per a muntatges i/o treballs mecànics, de polièster i cotó (65%-35%), color blau vergara, trama 240, amb butxaques interiors, homologada segons UNE-EN 340	1 /2 /4 /6 /9 /10 /11 /15
H1481654	u	Granota de treball per a soldadors i/o treballadors de tubs, de cotó sanforitzat (100%), color blau vergara, trama 320, amb butxaques interiors dotades de cremalleres metàl·liques, homologada segons UNE-EN 340, UNE-EN 470-1 i UNE-EN 348	10
H1485800	u	Armilla reflectant amb tires reflectants a la cintura, al pit i a l'esquena, homologada segons UNE-EN 471	4 /11

MITJANS AUXILIARS D'UTILITAT PREVENTIVA

Codi	UA	Descripció	Riscos
HX11X003	u	Bastida modular amb estructura tubular i sistema de seguretat amb tots els requisits reglamentaris en previsió de caigudes per a la realització d'estructures, tancaments, cobertes, i altres treballs en alçada	1
HX11X004	u	Barana definitiva, prevista en projecte, per a protecció de caigudes a diferent nivell	1
HX11X019	m	Marquesina de protecció en voladiu en bastida tubular amb sistema de seguretat amb tots els requisits reglamentaris, normalitzada i incorporada UNE-EN 12810-1 (HD-1000)	4
HX11X021	u	Passadís de protecció prefabricat metàl·lic amb sistema de seguretat amb tots els requisits reglamentaris, de llargària 2,5 m, d'amplària 1,1 m, amb paviment de entramat de platines metàl·liques i rampes articulades, baranes metàl·liques reglamentàries, muntants de 2 m d'alçada, sostre de xapa d'acer de 3 mm de gruix	4

SISTEMES DE PROTECCIÓ COL·LECTIVA

Codi	UA	Descripció	Riscos
H1512013	m2	Protecció col·lectiva vertical dels laterals dels forats de les escales en tota l'alçada amb xarxa-teló normalitzada (UNE-EN 1263-1) de poliamida no regenerada, de tenacitat alta nuada amb corda perimetral de poliamida, ancoratge de fleix perforat i clau d'impacte d'acer i corda de cosit de 6 mm de diàmetre i amb el desmuntatge inclòs	1
H151A1K1	m2	Protecció col·lectiva horitzontal d'obertures amb xarxa per a proteccions superficials contra caigudes, de fil trenat de poliamida no regenerada, de tenacitat alta, de 4 mm de diàmetre, 80x80 mm de pas de malla, corda perimetral de poliamida de 12 mm de diàmetre nuada a la xarxa, fixada amb fleix i tacs d'expansió i amb el desmuntatge inclòs	1
H151AEL1	m2	Protecció horitzontal d'obertures amb malla electrosoldada de barres corrugades d'acer 10x 10 cm i de 3 - 3 mm de diàmetre embegut en el formigó i amb el desmuntatge inclòs	1
H151AJ01	m2	Protecció horitzontal d'obertures d'1 m de diàmetre com a màxim, en sostres, amb fusta i amb el desmuntatge inclòs	1
H1521431	m	Barana de protecció per a escales, d'alçària 1 m, amb travesser de tauló de fusta fixada amb suports de muntant metàl·lic amb mordassa per al sostre i amb el desmuntatge inclòs	1
H1531114	u	Plataforma en voladís, abatible per a càrrega i descàrrega de materials, d'1,4x1,7 m de planxa d'acer gofrada i perfils portants d'acer UPN 160, amb baranes laterals metàl·liques i cadena d'accés, fixada amb puntals i amb el desmuntatge inclòs	4
H15B0007	u	Pantalla aïllant per a treballs en zones d'influència de línies elèctriques en tensió	16
H15B6006	u	Aïllant de cautxú per a conductor de línia elèctrica en tensió, de llargària 3 m	16
HBBAA005	u	Senyal de prohibició, normalitzada amb pictograma negre sobre fons blanc, de forma circular amb cantells i banda transversal descendent d'esquerra a dreta a 45°, en color vermell, diàmetre 29 cm, amb cartell explicatiu rectangular, per ser vista fins 12 m, fixada i amb el desmuntatge inclòs	1 /2 /4 /6 /9 /10 /11 /16
HBBAB115	u	Senyal de obligació, normalitzada amb pictograma blanc sobre fons blau, de forma circular amb cantells en color blanc, diàmetre 29 cm, amb cartell explicatiu rectangular, per ser vista fins 12 m, fixada i amb el desmuntatge inclòs	1 /2 /4 /6 /9 /10 /11 /16
HBBAE001	u	Rètol adhesiu (MIE-RAT.10) de maniobra per a quadre o pupitre de control elèctric, adherit	16
HBBAF004	u	Senyal d'advertència, normalitzada amb pictograma negre sobre fons groc, de forma triangular amb el cantell negre, costat major 41 cm, amb cartell explicatiu rectangular, per ser vista fins 12 m de distància, fixada i amb el desmuntatge inclòs	1 /2 /4 /6 /9 /10 /11 /16

MESURES PREVENTIVES

Codi	Descripció	Riscos
I0000002	Planificar els treballs per a mantenir el màxim de temps possible les proteccions	1
I0000003	Itineraris preestablerts i balissats per al personal	1
I0000004	Revisió i manteniment periòdic de SPC	1
I0000005	Integrar la seguretat al disseny arquitectònic	1
I0000006	Disseny i estudi de les mesures preventives en fase de projecte	1
I0000007	Adoptar les mesures preventives necessàries per al manteniment correcte posterior	1
I0000008	Personal qualificat per a treballs en alçada	1
I0000009	Realitzar el reblert de l´extradós del mur quan aquest estigui en condicions d'entrar en servei	1
I0000011	Incorporar al projecte mesures de protecció per al muntatge i manteniment de la instal.lació	1
I0000012	Assegurar les escales de mà	1
I0000013	Ordre i neteja	2 /6
I0000014	Preparació i manteniment de les superfícies de treball	2 /6
I0000015	Organització de les zones de pas i emmagatzematge	2 /6
I0000017	Als plans inclinats, treballar sobre superfícies rugoses i no lliscants	2
I0000025	Planificació d'àrees i llocs de treball	4
I0000026	Planificació de recorreguts i maniobres per a màquines i camions	4
I0000027	Elecció dels mitjans auxiliars de manteniment	4
I0000028	Impedir l'accés de personal dins del radi d'acció de càrregues suspeses	4
I0000029	No balancejar les càrregues suspeses	4
I0000030	Suspendre i aixecar les càrregues dins de l'envolcall o fleixos originals	4 /11

I0000031	Per a la manipulació de materials voluminosos i/o pesats, solicitar un procediment de treball específic	4
I0000038	Substituir lo manual per lo mecànic	9 /10
I0000039	Planificació de compra i programa de manteniment d'eines	9 /11
I0000040	Formació de l'operari en l'ús i manteniment d'eines	9
I0000042	Evitar processos de manipulació de materials a obra	9
I0000045	Formació	10 /13
I0000047	Planificació i procediments per a la càrrega i descàrrega de materials	11
I0000050	No treballar ni estar al radi d'acció de les càrregues suspesses	11
I0000055	Elecció dels equips de manteniment	13
I0000056	Paletització i eines ergonòmiques	13
I0000058	Adaptar la feina a les característiques individuals de la persona que la realitza	13
I0000059	Elecció dels materials alternatius poc pessats i més manegables	13
I0000065	Evitar procés de soldadura a l'obra	15
I0000067	No treballar al costat de linies elèctriques amb cables nusos	16
I0000068	Elecció i manteniment de les eines elèctriques	16
I0000069	Formació i habilitació específica per a cada eina	16
I0000070	Compliment del REBT pel que fa a equips de protecció	16
I0000071	Revisió de la posta a terra	16
I0000072	Realitzar els treballs sobre superfícies seques	16
I0000073	Disposar de quadres elèctrics secundaris	16
I0000151	Per treballs en alçada utilitzar plataformes elevadores mecàniques o hidràuliques	1
I0000154	Verificar nivell lumínic mínim (250 lux) a itineraris i llocs de treball	2 /6
I0000156	Detecció xarxes instal·lacions encastades o soterrades	16
I0000159	Per manipular càrregues llargues amb grua, utilitzar biga de repartiment	11
I0000160	Traslladar materials amb la grua dins d'una caixa o sarcòfeg	4
I0000161	Verificar que les connexions de les màquines es facin amb endolls reglamentaris	16

E19 INSTAL.LACIONS DE TRANSPORT

E19.E01 ASCENSORS

INSTAL.LACIÓ D'ASCENSORS ELÉCTRICS D'ADHERÈNCIA I OLEODINÀMICS

Avaluació de riscos

Id	Risc	P	G	A
1	CAIGUDA DE PERSONES A DIFERENT NIVELL Situació: ITINERARIS A OBRA TREBALLS EN ALÇADA EN RECINTE ASCENSOR	2	3	4
2	CAIGUDA DE PERSONES AL MATEIX NIVELL Situació: ITINERARIS A OBRA ÀREA DE TREBALL	2	1	2
4	CAIGUDA D'OBJECTES PER MANIPULACIÓ O DE MATERIALS TRANSPORTATS Situació: MANIPULACIÓ D'APLECS CAIGUDA D'EINES I MATERIALS	1	3	3
6	TREPITJADES SOBRE OBJECTES Situació: ITINERARIS A OBRA ÀREES DE TREBALL MANCA D'IL.LUMINACIÓ	1	2	2
9	COPS AMB OBJECTES O EINES (TALLS) Situació: EINES, GUIES, CONTRAPÉS, CABINA, CABLES	2	2	3
10	PROJECCIÓ DE FRAGMENTS O PARTÍCULES Situació: ÚS DE TALADRADORES I RADIAL	2	1	2
11	ATRAPAMENT PER O ENTRE OBJECTES Situació: ENTRE CONTRAPÉS, CABLES, CABINA I PARET	2	3	4
13	SOBREESFORÇOS Situació: MANIPULACIÓ MANUAL	2	2	3
15	CONTACTES TÈRMICS Situació: SOLDADURA	2	2	3
16	EXPOSICIÓ A CONTACTES ELÈCTRICS Situació: CONTACTES DIRECTES I INDIRECTES PER SOLDADURES	1	3	3
17	INHALACIÓ O INGESTIÓ DE SUBSTANCIES NOCIVES Situació: GASOS SOLDADURES DISSOLVENTS	2	3	4

P: Probabilitat (1,2,3) / G: Gravetat (1,2,3) / A: Avaluació (1,2,3,4,5)

EQUIPS PROTECCIÓ INDIVIDUAL

Codi	UA	Descripció	Riscos
H1411111	u	Casc de seguretat per a ús normal, contra cops, de polietilè amb un pes màxim de 400 g, homologat segons UNE-EN 812	1 /2 /4 /6 /9 /10 /11 /15
H1421110	u	Ulleres de seguretat antiimpactes estàndard, amb muntura universal, amb visor transparent i tractament contra l'entelament, homologades segons UNE-EN 167 i UNE-EN 168	10
H1423230	u	Ulleres de seguretat per a tall oxiacetilènic, amb muntura universal de barnilla d'acer recoberta de PVC, amb visors circulars de 50 mm de D foscos de color DIN 5, homologades segons UNE-EN 175 i UNE-EN 169	10
H142AC60	u	Pantalla facial per a soldadura elèctrica, amb marc abatible de mà i suport de polièster reforçat amb fibra de vidre vulcanitzada d'1,35 mm de gruix, amb visor inactínic semifosc amb protecció DIN 12, homologada segons UNE-EN 175	10 /15
H1445003	u	Mascareta de protecció respiratòria, homologada segons UNE-EN 140	17
H1447005	u	Màscara de protecció respiratòria, homologada segons UNE-EN 136	17
H144E406	u	Filtre mixte contra gasos i partícules, homologat segons UNE-EN 14387 i UNE-EN 12083	17
H1459630	u	Parella de guants per a soldador, amb palmell de pell, folre interior de cotó, i mànega llarga de serratge folrada de dril fort, homologats segons UNE-EN 407 i UNE-EN 420	10 /15
H145C002	u	Parella de guants de protecció contra riscs mecànics comuns de construcció nivell 3, homologats segons UNE-EN 388 i UNE-EN 420	1 /2 /4 /6 /9 /10 /11
H145F004	u	Parella de guants d'alta visibilitat pigmentats en color fosforescent per a estibadors de càrregues amb grua i/o senyalistes, homologats segons UNE-EN 471 i UNE-EN 420	4 /11
H145K153	u	Parella de guants de material aïllant per a treballs elèctrics, classe 00, logotip color beix, tensió màxima 500 V, homologats segons UNE-EN 420	16
H1463253	u	Parella de botes dielèctriques resistents a la humitat, de pell rectificada, amb turmellera encoixinada sola antilliscant i antiestàtica, falca amortidora per al taló, llengüeta de manxa, de despreniment ràpid, sense ferramenta metàl·lica, amb puntera reforçada, homologades segons DIN 4843	16
H1465275	u	Parella de botes baixes de seguretat industrial per a treballs de construcció en general, resistents a la humitat, de pell rectificada, amb turmellera encoixinada, amb puntera metàl·lica, sola antilliscant, falca amortidora d'impactes al taló i sense plantilla metàl·lica, homologades segons UNE-EN ISO 20344, UNE-EN ISO 20345, UNE-EN ISO 20346 i UNE-EN ISO 20347	1 /2 /4 /6 /9 /10 /11 /15
H1465376	u	Parella de botes baixes de seguretat industrial per a soldador, resistents a la humitat, de pell rectificada adobada al crom, amb turmellera encoixinada, amb llengüeta de manxa de despreniment ràpid, puntera metàl·lica, sola antilliscant, falca amortidora d'impactes al taló i sense plantilla metàl·lica, homologades segons UNE-EN ISO 20344, UNE-EN ISO 20345, UNE-EN ISO 20346 i UNE-EN ISO 20347	15
H147D405	u	Sistema anticaiguda compost per un arnès anticaiguda amb tirants, bandes secundàries, bandes subglúties, bandes de cuixa, recolzament dorsal per a subjecció, elements d'ajust, element dorsal d'enganxament d'arnès anticaiguda i sivella, incorporat a un subsistema anticaiguda de tipus lliscant sobre línia d'ancoratge flexible de llargaria 10 m, homologat segons UNE-EN 361, UNE-EN 362, UNE-EN 364, UNE-EN 365 i UNE-EN 353-2	1
H147K602	u	Sistema de subjecció en posició de treball i prevenció de pèrdua d'equilibri, compost d'una banda de cintura, sivella, recolzament dorsal, elements d'enganxament, connector, element d'amarrament del sistema d'ajust de longitud, homologat segons UNE-EN 358, UNE-EN 362, UNE-EN 354 i UNE-EN 364	1
H147N000	u	Faixa de protecció dorslumbar	13
H1481442	u	Granota de treball per a muntatges i/o treballs mecànics, de polièster i cotó (65%-35%), color blau vergara, trama 240, amb butxaques interiors, homologada segons UNE-EN 340	1 /4 /6 /9 /10 /11 /15
H1481654	u	Granota de treball per a soldadors i/o treballadors de tubs, de cotó sanforitzat (100%), color blau vergara, trama 320, amb butxaques interiors dotades de cremalleres metàl·liques, homologada segons UNE-EN 340, UNE-EN 470-1 i UNE-EN 348	10
H1485800	u	Armilla reflectant amb tires reflectants a la cintura, al pit i a l'esquena, homologada segons UNE-EN 471	4 /11
H1488580	u	Davantal per a soldador, de serratge, homologat segons UNE-EN 340, UNE-EN 470-1 i UNE-EN 348	10 /15
H1489580	u	Jaqueta per a soldador, de serratge, homologada segons UNE-EN 340, UNE-EN 470-1 i UNE-EN 348	15
H148B580	u	Parell de maniguets amb protecció per a espatlla, per a soldador, elaborat amb serratge, homologats segons UNE-EN 340, UNE-EN 470-1 i UNE-EN 348	15

MITJANS AUXILIARS D'UTILITAT PREVENTIVA

Codi	UA	Descripció	Riscos
HX11X004	u	Barana definitiva, prevista en projecte, per a protecció de caigudes a diferent nivell	1
HX11X056	u	Plataforma de muntatge en interior de caixa d'ascensor amb sistema de seguretat integrat	1

SISTEMES DE PROTECCIÓ COL·LECTIVA

Codi	UA	Descripció	Riscos
H1512010	m2	Protecció de projecció de partícules incandescents amb manta ignífuga, xarxa de seguretat normalitzada (UNE-EN 1263-1) poliamida no regenerada, de tenacitat alta, nuada amb corda	10 /13 /15

		perimetral de poliamida i corda de cosit de 12 mm de diàmetre i amb el desmuntatge inclòs	
H1512013	m2	Protecció col·lectiva vertical dels laterals dels forats de les escales en tota l'alçada amb xarxa-teló normalitzada (UNE-EN 1263-1) de poliamida no regenerada, de tenacitat alta nuada amb corda perimetral de poliamida, ancoratge de fleix perforat i clau d'impacte d'acer i corda de cosit de 6 mm de diàmetre i amb el desmuntatge inclòs	1
H151AJ01	m2	Protecció horitzontal d'obertures d'1 m de diàmetre com a màxim, en sostres, amb fusta i amb el desmuntatge inclòs	1
H1521431	m	Barana de protecció per a escales, d'alçària 1 m, amb travesser de tauló de fusta fixada amb suports de muntant metàl·lic amb mordassa per al sostre i amb el desmuntatge inclòs	1
H152M671	m	Barana de protecció prefabricada per a forats d'ascensor, d'alçària 1 m, fixada amb cargols d'ataconat als brancals de fàbrica i amb el desmuntatge inclòs	1
H154M029	u	Mampara plegable de protecció contra projecció de partícules de tauler de fusta amb acabat estratificat, d'alçària 2 m i amplària 3 m, i amb el desmuntatge inclòs	17
H15A2017	u	Extractor localitzat de gasos contaminants en treballs de soldadura amb velocitat de captura de 0,5 a 1 m/s, col·locat	17
H15B0007	u	Pantalla aïllant per a treballs en zones d'influència de línies elèctriques en tensió	16
H15B6006	u	Aïllant de cautxú per a conductor de línia elèctrica en tensió, de llargària 3 m	16
HBBAA005	u	Senyal de prohibició, normalitzada amb pictograma negre sobre fons blanc, de forma circular amb cantells i banda transversal descendent d'esquerra a dreta a 45°, en color vermell, diàmetre 29 cm, amb cartell explicatiu rectangular, per ser vista fins 12 m, fixada i amb el desmuntatge inclòs	1 /2 /4 /6 /9 /10 /11 /13 /15 /16
HBBAB115	u	Senyal de obligació, normalitzada amb pictograma blanc sobre fons blau, de forma circular amb cantells en color blanc, diàmetre 29 cm, amb cartell explicatiu rectangular, per ser vista fins 12 m, fixada i amb el desmuntatge inclòs	1 /2 /4 /6 /9 /10 /11 /13 /15 /16
HBBAE001	u	Rètol adhesiu (MIE-RAT.10) de maniobra per a quadre o pupitre de control elèctric, adherit	16
HBBAF004	u	Senyal d'advertència, normalitzada amb pictograma negre sobre fons groc, de forma triangular amb el cantell negre, costat major 41 cm, amb cartell explicatiu rectangular, per ser vista fins 12 m de distància, fixada i amb el desmuntatge inclòs	1 /2 /4 /6 /9 /10 /11 /13 /15 /16

MESURES PREVENTIVES

Codi	Descripció	Riscos
I0000002	Planificar els treballs per a mantenir el màxim de temps possible les proteccions	1
I0000003	Itineraris preestablerts i balissats per al personal	1
I0000004	Revisió i manteniment periòdic de SPC	1
I0000005	Integrar la seguretat al disseny arquitectònic	1
I0000007	Adoptar les mesures preventives necessàries per al manteniment correcte posterior	1
I0000008	Personal qualificat per a treballs en alçada	1
I0000012	Assegurar les escales de mà	1
I0000013	Ordre i neteja	2 /6
I0000014	Preparació i manteniment de les superfícies de treball	2 /6
I0000015	Organització de les zones de pas i emmagatzematge	2 /6
I0000017	Als plans inclinats, treballar sobre superfícies rugoses i no lliscants	2
I0000025	Planificació d'àrees i llocs de treball	4
I0000026	Planificació de recorreguts i maniobres per a màquines i camions	4
I0000027	Elecció dels mitjans auxiliars de manteniment	4
I0000028	Impedir l'accés de personal dins del radi d'acció de càrregues suspeses	4
I0000029	No balancejar les càrregues suspeses	4
I0000030	Suspendre i aixecar les càrregues dins de l'envolcall o fleixos originals	4 /11
I0000031	Per a la manipulació de materials voluminosos i/o pesats, solicitar un procediment de treball específic	4
I0000038	Substituir lo manual per lo mecànic	9 /10
I0000039	Planificació de compra i programa de manteniment d'eines	9 /11
I0000040	Formació de l'operari en l'ús i manteniment d'eines	9
I0000042	Evitar processos de manipulació de materials a obra	9
I0000045	Formació	10 /13
I0000047	Planificació i procediments per a la càrrega i descàrrega de materials	11
I0000050	No treballar ni estar al radi d'acció de les càrregues suspesses	11
I0000055	Elecció dels equips de manteniment	13
I0000056	Paletització i eines ergonòmiques	13
I0000058	Adaptar la feina a les característiques individuals de la persona que la realitza	13
I0000059	Elecció dels materials alternatius poc pessats i més manegables	13
I0000065	Evitar procés de soldadura a l'obra	15
I0000067	No treballar al costat de linies elèctriques amb cables nusos	16
I0000068	Elecció i manteniment de les eines elèctriques	16
I0000069	Formació i habilitació específica per a cada eina	16
I0000070	Compliment del REBT pel que fa a equips de protecció	16
I0000071	Revisió de la posta a terra	16
I0000072	Realitzar els treballs sobre superfícies seques	16

I0000073	Disposar de quadres elèctrics secundaris	16
I0000079	Realitzar els treballs a l´aire lliure, sempre a sotavent	17
I0000082	Aïllament del procés	17
I0000085	Ventilació de les zones de treball	17
I0000151	Per treballs en alçada utilitzar plataformes elevadores mecàniques o hidràuliques	4 /13
I0000152	Utilitzar mitjans mecànics(grues, transpalets, plataformes elevadores) per manipular càrregues	4 /11 /13
I0000154	Verificar nivell lumínic mínim (250 lux) a itineraris i llocs de treball	2 /6
I0000158	Accessoris dielectrics (escala, banqueta, bastida, perxa de terra) si hi ha risc contacte elèctric	16
I0000161	Verificar que les connexions de les màquines es facin amb endolls reglamentaris	16
I0000165	En manipular sistemes elèctrics, connexions, etc, verificar que les linies no estan en tensió	16

E20 INSTAL.LACIONS CONTRA INCENDIS I DE SEGURETAT
E20.E01 APARELLS

INSTAL.LACIÓ D'APARELLS I SISTEMES DE PROTECCIÓ CONTRA INCENDIS I DE SEGURETAT PATRIMONIAL

Avaluació de riscos

Id	Risc	P	G	A
1	CAIGUDA DE PERSONES A DIFERENT NIVELL Situació: ITINERARIS A OBRA TREBALLS EN ALÇADA	1	3	3
2	CAIGUDA DE PERSONES AL MATEIX NIVELL Situació: ITINERARIS A OBRA ÀREA DE TREBALL	1	2	2
4	CAIGUDA D'OBJECTES PER MANIPULACIÓ O DE MATERIALS TRANSPORTATS Situació: MANIPULACIÓ D'APLECS	1	3	3
6	TREPITJADES SOBRE OBJECTES Situació: ITINERARIS A OBRA ÀREA DE TREBALL	1	1	1
9	COPS AMB OBJECTES O EINES (TALLS) Situació: EINES	1	1	1
10	PROJECCIÓ DE FRAGMENTS O PARTÍCULES Situació: AL PERFORAR, FORADAR, FIXAR, BASES I APARELLS	1	1	1
13	SOBREESFORÇOS Situació: MANIPULACIÓ MANUAL	1	2	2
14	EXPOSICIÓ A CONDICIONS AMBIENTALS EXTREMES Situació: TREBALLS A L'EXTERIOR	1	1	1
16	EXPOSICIÓ A CONTACTES ELÈCTRICS Situació: CONTACTES DIRECTES I INDIRECTES	1	2	2

P: Probabilitat (1,2,3) / G: Gravetat (1,2,3) / A: Avaluació (1,2,3,4,5)

EQUIPS PROTECCIÓ INDIVIDUAL

Codi	UA	Descripció	Riscos
H1411111	u	Casc de seguretat per a ús normal, contra cops, de polietilè amb un pes màxim de 400 g, homologat segons UNE-EN 812	1 /2 /4 /6 /9 /10 /16
H1421110	u	Ulleres de seguretat antiimpactes estàndard, amb muntura universal, amb visor transparent i tractament contra l'entelament, homologades segons UNE-EN 167 i UNE-EN 168	16
H1457520	u	Parella de guants aïllants del fred i absorbents de les vibracions, de PVC sobre suport d'escuma de poliuretà, folrats interiorment amb teixit hidròfug reversible, amb maniguets fins a mig avantbraç, homologats segons UNE-EN 511 i UNE-EN 420	14
H145C002	u	Parella de guants de protecció contra riscs mecànics comuns de construcció nivell 3, homologats segons UNE-EN 388 i UNE-EN 420	1 /2 /4 /6 /9 /10
H145F004	u	Parella de guants d'alta visibilitat pigmentats en color fosforescent per a estibadors de càrregues amb grua i/o senyalistes, homologats segons UNE-EN 471 i UNE-EN 420	4
H145K153	u	Parella de guants de material aïllant per a treballs elèctrics, classe 00, logotip color beix, tensió màxima 500 V, homologats segons UNE-EN 420	16
H1463253	u	Parella de botes dielèctriques resistents a la humitat, de pell rectificada, amb turmellera encoixinada sola antilliscant i antiestàtica, falca amortidora per al taló, llengüeta de manxa, de despreniment ràpid, sense ferramenta metàl·lica, amb puntera reforçada, homologades segons DIN 4843	16
H1464420	u	Parella de botes de mitja canya, amb sola antilliscant i folrades de niló rentable, homologades segons UNE-EN ISO 20344, UNE-EN ISO 20345, UNE-EN ISO 20346 i UNE-EN ISO 20347	14
H1465275	u	Parella de botes baixes de seguretat industrial per a treballs de construcció en general, resistents a la humitat, de pell rectificada, amb turmellera encoixinada, amb puntera metàl·lica, sola antilliscant, falca amortidora d'impactes al taló i sense plantilla metàl·lica, homologades segons UNE-EN ISO 20344, UNE-EN ISO 20345, UNE-EN ISO 20346 i UNE-EN ISO 20347	1 /2 /4 /6 /9 /10

H147D405	u	Sistema anticaiguda compost per un arnès anticaiguda amb tirants, bandes secundàries, bandes subglúties, bandes de cuixa, recolzament dorsal per a subjecció, elements d'ajust, element dorsal d'enganxament d'arnès anticaiguda i sivella, incorporat a un subsistema anticaiguda de tipus lliscant sobre línia d'ancoratge flexible de llargaria 10 m, homologat segons UNE-EN 361, UNE-EN 362, UNE-EN 364, UNE-EN 365 i UNE-EN 353-2	1
H147L015	u	Aparell d'ancoratge per a equip de protecció individual contra caiguda d'alçada, homologat segons UNE-EN 795, amb fixació amb tac mecànic	1
H147N000	u	Faixa de protecció dorslumbar	13
H1481442	u	Granota de treball per a muntatges i/o treballs mecànics, de polièster i cotó (65%-35%), color blau vergara, trama 240, amb butxaques interiors, homologada segons UNE-EN 340	1 /2 /4 /6 /9 /10 /14 /16
H1485140	u	Armilla de treball, de polièster embuatada amb material aïllant	14
H1485800	u	Armilla reflectant amb tires reflectants a la cintura, al pit i a l'esquena, homologada segons UNE-EN 471	4
H1487350	u	Impermeable amb jaqueta, caputxa i pantalons, per a edificació, de PVC soldat de 0,3 mm de gruix, homologat segons UNE-EN 340	14
H1489890	u	Jaqueta de treball per a muntatges i/o treballs mecànics, de polièster i cotó (65%-35%), color blau vergara, trama 240, amb butxaques, homologada segons UNE-EN 340	14

MITJANS AUXILIARS D'UTILITAT PREVENTIVA

Codi	UA	Descripció	Riscos
HX11X004	u	Barana definitiva, prevista en projecte, per a protecció de caigudes a diferent nivell	1
HX11X005	u	Escala modular d'estructura porticada, per accedir a cotes de diferent nivell, superiors a 7 m amb sistema de seguretat integrat	1
HX11X019	m	Marquesina de protecció en voladiu en bastida tubular amb sistema de seguretat amb tots els requisits reglamentaris, normalitzada i incorporada UNE-EN 12810-1 (HD-1000)	4
HX11X021	u	Passadís de protecció prefabricat metàl·lic amb sistema de seguretat amb tots els requisits reglamentaris, de llargària 2,5 m, d'amplària 1,1 m, amb paviment de entramat de platines metàl·liques i rampes articulades, baranes metàl·liques reglamentàries, muntants de 2 m d'alçada, sostre de xapa d'acer de 3 mm de gruix	4
HX11X052	u	Pont volat semiprefabricat per treballs en ràfecs amb plataforma de treball i barana perimetral amb els requisits reglamentaris amb sistema de seguretat integrat	1

SISTEMES DE PROTECCIÓ COL·LECTIVA

Codi	UA	Descripció	Riscos
H15118D1	m2	Protecció amb vela de lona de polietilè per a proteccions superficials contra caigudes, amb malla de reforç i traus perimetrals, corda de subjecció, de diàmetre 12 mm, amb el desmuntatge inclòs	1
H1512013	m2	Protecció col·lectiva vertical dels laterals dels forats de les escales en tota l'alçada amb xarxa-teló normalitzada (UNE-EN 1263-1) de poliamida no regenerada, de tenacitat alta nuada amb corda perimetral de poliamida, ancoratge de fleix perforat i clau d'impacte d'acer i corda de cosit de 6 mm de diàmetre i amb el desmuntatge inclòs	1
H15151A1	m2	Protecció col·lectiva vertical de bastida tubular amb xarxa per a proteccions superficials contra caigudes, de fil trenat de poliamida no regenerada, de tenacitat alta, de 4 mm de diàmetre, 80x80 mm de pas de malla, corda perimetral de poliamida de 12 mm de diàmetre nuada a la xarxa, corda de subjecció de 6 mm de diàmetre i amb el desmuntatge inclòs	1
H151A1K1	m2	Protecció col·lectiva horitzontal d'obertures amb xarxa per a proteccions superficials contra caigudes, de fil trenat de poliamida no regenerada, de tenacitat alta, de 4 mm de diàmetre, 80x80 mm de pas de malla, corda perimetral de poliamida de 12 mm de diàmetre nuada a la xarxa, fixada amb fleix i tacs d'expansió i amb el desmuntatge inclòs	1
H151AJ01	m2	Protecció horitzontal d'obertures d'1 m de diàmetre com a màxim, en sostres, amb fusta i amb el desmuntatge inclòs	1
H152J105	m	Cable fiador per al cinturó de seguretat, fixat en ancoratges de servei i amb el desmuntatge inclòs	1
H152U000	m	Tanca d'advertència o abalisament d'1 m d'alçada amb malla de polietilè taronja, fixada a 1 m del perímetre del sostre amb suports d'acer allotjats amb forats al sostre	4
H1531114	u	Plataforma en voladís, abatible per a càrrega i descàrrega de materials, d'1,4x1,7 m de planxa d'acer gofrada i perfils portants d'acer UPN 160, amb baranes laterals metàl·liques i cadena d'accés, fixada amb puntals i amb el desmuntatge inclòs	4
H1542013	u	Protecció solar de la zona de treball de 4x8 m i 3 m d'alçària, a base de perfils metàl·lics ancorats a terra, corda de fibra vegetal tensada, vela de polietilè perforada amb traus perimetrals nuada a les cordes i amb el desmuntatge inclòs	14
H1549002	m	Pantalla de protecció per a treballs exposats al vent, d'alçària 2,5 m de planxa nervada d'acer galvanitzat, tornapuntes de perfils d'acer ancorats al terreny amb formigó cada 1,5 m i amb el desmuntatge inclòs	14
H15A2024	u	Catifa portàtil de neoprè per a treball en plans inclinats	1 /2
HBBAA005	u	Senyal de prohibició, normalitzada amb pictograma negre sobre fons blanc, de forma circular amb cantells i banda transversal descendent d'esquerra a dreta a 45°, en color vermell, diàmetre 29 cm, amb cartell explicatiu rectangular, per ser vista fins 12 m, fixada i amb el desmuntatge inclòs	1 /2 /4 /6 /9 /13 /16

HBBAB115	u	Senyal de obligació, normalitzada amb pictograma blanc sobre fons blau, de forma circular amb cantells en color blanc, diàmetre 29 cm, amb cartell explicatiu rectangular, per ser vista fins 12 m, fixada i amb el desmuntatge inclòs	1 /2 /4 /6 /9 /13 /16
HBBAE001	u	Rètol adhesiu (MIE-RAT.10) de maniobra per a quadre o pupitre de control elèctric, adherit	16
HBBAF004	u	Senyal d'advertència, normalitzada amb pictograma negre sobre fons groc, de forma triangular amb el cantell negre, costat major 41 cm, amb cartell explicatiu rectangular, per ser vista fins 12 m de distància, fixada i amb el desmuntatge inclòs	1 /2 /4 /6 /9 /13 /16

MESURES PREVENTIVES

Codi	Descripció	Riscos
I0000002	Planificar els treballs per a mantenir el màxim de temps possible les proteccions	1
I0000003	Itineraris preestablerts i balissats per al personal	1
I0000004	Revisió i manteniment periòdic de SPC	1
I0000007	Adoptar les mesures preventives necessàries per al manteniment correcte posterior	1
I0000008	Personal qualificat per a treballs en alçada	1
I0000013	Ordre i neteja	2 /6
I0000014	Preparació i manteniment de les superfícies de treball	2 /6
I0000015	Organització de les zones de pas i emmagatzematge	2 /6
I0000017	Als plans inclinats, treballar sobre superfícies rugoses i no lliscants	2
I0000018	No alterar bruscament l'estabilitat de l'edifici	4
I0000020	No realitzar treballs a la mateixa vertical	4
I0000021	Establir punts de referència per a controlar els moviments de l'estructura	4
I0000022	Condena de la planta inferior en que s'ha de formigonar	4
I0000023	Solicitar dades de les característiques físiques de les terres	4
I0000030	Suspendre i aixecar les càrregues dins de l'envolcall o fleixos originals	4
I0000038	Substituir lo manual per lo mecànic	9 /10
I0000039	Planificació de compra i programa de manteniment d'eines	9
I0000040	Formació de l'operari en l'ús i manteniment d'eines	9
I0000041	Substituir la fabricació a obra per la prefabricació a taller	9
I0000044	Evitar processos de tallat de materials a l'obra	10
I0000045	Formació	10 /13
I0000046	Evitar processos d'ajust en obra	10
I0000055	Elecció dels equips de manteniment	13
I0000056	Paletització i eines ergonòmiques	13
I0000058	Adaptar la feina a les característiques individuals de la persona que la realitza	13
I0000059	Elecció dels materials alternatius poc pessats i més manegables	13
I0000060	Suspensió de les feines en condicions extremes	14
I0000061	Rotació dels llocs de treball	14
I0000062	Planificar els treballs per a realitzar-los en zones protegides	14
I0000063	En cas de vent, apuntalament i fixació de tots els elements inestables	14
I0000064	Suspensió de les feines a cobertes inclinades amb vent superior a 40 km/h	14
I0000067	No treballar al costat de linies elèctriques amb cables nusos	16
I0000068	Elecció i manteniment de les eines elèctriques	16
I0000069	Formació i habilitació específica per a cada eina	16
I0000070	Compliment del REBT pel que fa a equips de protecció	16
I0000071	Revisió de la posta a terra	16
I0000072	Realitzar els treballs sobre superfícies seques	16
I0000073	Disposar de quadres elèctrics secundaris	16
I0000151	Per treballs en alçada utilitzar plataformes elevadores mecàniques o hidràuliques	1
I0000152	Utilitzar mitjans mecànics(grues, transpalets, plataformes elevadores) per manipular càrregues	4 /13
I0000154	Verificar nivell lumínic mínim (250 lux) a itineraris i llocs de treball	2 /6
I0000155	Controlar la temperatura i velocitat del vent als llocs de treball	14
I0000156	Detecció xarxes instal·lacions encastades o soterrades	16
I0000158	Accessoris dielectrics (escala, banqueta, bastida, perxa de terra) si hi ha risc contacte elèctric	16
I0000161	Verificar que les connexions de les màquines es facin amb endolls reglamentaris	16
I0000165	En manipular sistemes elèctrics, connexions, etc, verificar que les linies no estan en tensió	16

E21 VÀLVULES, BOMBES I GRUPS DE PRESSIÓ

E21.E01 VÀLVULES, BOMBES I GRUPS DE PRESSIÓ

INSTAL.LACIÓ DE VÀLVULES, BOMBES I GRUPS DE PRESSIÓ

Avaluació de riscos

Id	Risc	P	G	A

1	CAIGUDA DE PERSONES A DIFERENT NIVELL Situació: ITINERARIS A OBRA TREBALLS EN ALÇADA	1	3	3
2	CAIGUDA DE PERSONES AL MATEIX NIVELL Situació: ITINERARIS A OBRA ÀREA DE TREBALL MANCA D'IL.LUMINACIÓ	1	2	2
4	CAIGUDA D'OBJECTES PER MANIPULACIÓ O DE MATERIALS TRANSPORTATS Situació: MANIPULACIÓ I APLECS	1	3	3
6	TREPITJADES SOBRE OBJECTES Situació: ITINERARIS A OBRA ÀREA DE TREBALL MANCA D'IL.LUMINACIÓ	2	1	2
9	COPS AMB OBJECTES O EINES (TALLS) Situació: EINES	2	1	2
10	PROJECCIÓ DE FRAGMENTS O PARTÍCULES Situació: A L´AJUSTAR, COL.LOCAR, FIXAR ELEMENTS	2	1	2
13	SOBREESFORÇOS Situació: MANIPULACIÓ MANUAL	2	1	2
14	EXPOSICIÓ A CONDICIONS AMBIENTALS EXTREMES Situació: TREBALLS A L'EXTERIOR TREBALLS EN LOCALS TANCATS	1	1	1
16	EXPOSICIÓ A CONTACTES ELÈCTRICS Situació: CONTACTES DIRECTES I INDIRECTES	1	2	2

P: Probabilitat (1,2,3) / G: Gravetat (1,2,3) / A: Avaluació (1,2,3,4,5)

EQUIPS PROTECCIÓ INDIVIDUAL

Codi	UA	Descripció	Riscos
H1411111	u	Casc de seguretat per a ús normal, contra cops, de polietilè amb un pes màxim de 400 g, homologat segons UNE-EN 812	1 /2 /4 /6 /9 /10 /14 /16
H1414119	u	Casc de seguretat, de polietilè, amb un pes màxim de 400 g, amb pantalla facial amb visor de malla de reixeta metàl·lica, acoblada amb arnès abatible, homologat segons UNE-EN 812 i UNE-EN 1731	14
H1421110	u	Ulleres de seguretat antiimpactes estàndard, amb muntura universal, amb visor transparent i tractament contra l'entelament, homologades segons UNE-EN 167 i UNE-EN 168	16
H1457520	u	Parella de guants aïllants del fred i absorbents de les vibracions, de PVC sobre suport d'escuma de poliuretà, folrats interiorment amb teixit hidròfug reversible, amb maniguets fins a mig avantbraç, homologats segons UNE-EN 511 i UNE-EN 420	14
H145C002	u	Parella de guants de protecció contra riscs mecànics comuns de construcció nivell 3, homologats segons UNE-EN 388 i UNE-EN 420	1 /2 /4 /6 /9 /10
H145F004	u	Parella de guants d'alta visibilitat pigmentats en color fosforescent per a estibadors de càrregues amb grua i/o senyalistes, homologats segons UNE-EN 471 i UNE-EN 420	4
H145K153	u	Parella de guants de material aïllant per a treballs elèctrics, classe 00, logotip color beix, tensió màxima 500 V, homologats segons UNE-EN 420	16
H1463253	u	Parella de botes dielèctriques resistents a la humitat, de pell rectificada, amb turmellera encoixinada sola antilliscant i antiestàtica, falca amortidora per al taló, llengüeta de manxa, de despreniment ràpid, sense ferramenta metàl·lica, amb puntera reforçada, homologades segons DIN 4843	16
H1464420	u	Parella de botes de mitja canya, amb sola antilliscant i folrades de niló rentable, homologades segons UNE-EN ISO 20344, UNE-EN ISO 20345, UNE-EN ISO 20346 i UNE-EN ISO 20347	14
H1465275	u	Parella de botes baixes de seguretat industrial per a treballs de construcció en general, resistents a la humitat, de pell rectificada, amb turmellera encoixinada, amb puntera metàl·lica, sola antilliscant, falca amortidora d'impactes al taló i sense plantilla metàl·lica, homologades segons UNE-EN ISO 20344, UNE-EN ISO 20345, UNE-EN ISO 20346 i UNE-EN ISO 20347	1 /2 /4 /6 /9 /10
H147D405	u	Sistema anticaiguda compost per un arnès anticaiguda amb tirants, bandes secundàries, bandes subglúties, bandes de cuixa, recolzament dorsal per a subjecció, elements d'ajust, element dorsal d'enganxament d'arnès anticaiguda i sivella, incorporat a un subsistema anticaiguda de tipus lliscant sobre línia d'ancoratge flexible de llargaria 10 m, homologat segons UNE-EN 361, UNE-EN 362, UNE-EN 364, UNE-EN 365 i UNE-EN 353-2	1
H147L015	u	Aparell d'ancoratge per a equip de protecció individual contra caiguda d'alçada, homologat segons UNE-EN 795, amb fixació amb tac mecànic	1
H147N000	u	Faixa de protecció dorslumbar	13
H1481442	u	Granota de treball per a muntatges i/o treballs mecànics, de polièster i cotó (65%-35%), color blau vergara, trama 240, amb butxaques interiors, homologada segons UNE-EN 340	1 /2 /4 /6 /9 /10 /14 /16
H1485140	u	Armilla de treball, de polièster embuatada amb material aïllant	14
H1485800	u	Armilla reflectant amb tires reflectants a la cintura, al pit i a l'esquena, homologada segons UNE-EN 471	4
H1487350	u	Impermeable amb jaqueta, caputxa i pantalons, per a edificació, de PVC soldat de 0,3 mm de gruix, homologat segons UNE-EN 340	14
H1489890	u	Jaqueta de treball per a muntatges i/o treballs mecànics, de polièster i cotó (65%-35%), color blau	14

	vergara, trama 240, amb butxaques, homologada segons UNE-EN 340	

MITJANS AUXILIARS D'UTILITAT PREVENTIVA

Codi	UA	Descripció	Riscos
HX11X004	u	Barana definitiva, prevista en projecte, per a protecció de caigudes a diferent nivell	1
HX11X005	u	Escala modular d'estructura porticada, per accedir a cotes de diferent nivell, superiors a 7 m amb sistema de seguretat integrat	1
HX11X019	m	Marquesina de protecció en voladiu en bastida tubular amb sistema de seguretat amb tots els requisits reglamentaris, normalitzada i incorporada UNE-EN 12810-1 (HD-1000)	4
HX11X021	u	Passadís de protecció prefabricat metàl·lic amb sistema de seguretat amb tots els requisits reglamentaris, de llargària 2,5 m, d'amplària 1,1 m, amb paviment de entramat de platines metàl·liques i rampes articulades, baranes metàl·liques reglamentàries, muntants de 2 m d'alçada, sostre de xapa d'acer de 3 mm de gruix	4

SISTEMES DE PROTECCIÓ COL·LECTIVA

Codi	UA	Descripció	Riscos
H1512013	m2	Protecció col·lectiva vertical dels laterals dels forats de les escales en tota l'alçada amb xarxa-teló normalitzada (UNE-EN 1263-1) de poliamida no regenerada, de tenacitat alta nuada amb corda perimetral de poliamida, ancoratge de fleix perforat i clau d'impacte d'acer i corda de cosit de 6 mm de diàmetre i amb el desmuntatge inclòs	1
H15151A1	m2	Protecció col·lectiva vertical de bastida tubular amb xarxa per a proteccions superficials contra caigudes, de fil trenat de poliamida no regenerada, de tenacitat alta, de 4 mm de diàmetre, 80x80 mm de pas de malla, corda perimetral de poliamida de 12 mm de diàmetre nuada a la xarxa, corda de subjecció de 6 mm de diàmetre i amb el desmuntatge inclòs	1
H151A1K1	m2	Protecció col·lectiva horitzontal d'obertures amb xarxa per a proteccions superficials contra caigudes, de fil trenat de poliamida no regenerada, de tenacitat alta, de 4 mm de diàmetre, 80x80 mm de pas de malla, corda perimetral de poliamida de 12 mm de diàmetre nuada a la xarxa, fixada amb fleix i tacs d'expansió i amb el desmuntatge inclòs	1
H151AEL1	m2	Protecció horitzontal d'obertures amb malla electrosoldada de barres corrugades d'acer 10x 10 cm i de 3 - 3 mm de diàmetre embegut en el formigó i amb el desmuntatge inclòs	1
H151AJ01	m2	Protecció horitzontal d'obertures d'1 m de diàmetre com a màxim, en sostres, amb fusta i amb el desmuntatge inclòs	1
H152J105	m	Cable fiador per al cinturó de seguretat, fixat en ancoratges de servei i amb el desmuntatge inclòs	1
H152U000	m	Tanca d'advertència o abalisament d'1 m d'alçada amb malla de polietilè taronja, fixada a 1 m del perímetre del sostre amb suports d'acer allotjats amb forats al sostre	4
H1542013	u	Protecció solar de la zona de treball de 4x8 m i 3 m d'alçària, a base de perfils metàl·lics ancorats a terra, corda de fibra vegetal tensada, vela de polietilè perforada amb traus perimetrals nuada a les cordes i amb el desmuntatge inclòs	14
H1549002	m	Pantalla de protecció per a treballs exposats al vent, d'alçària 2,5 m de planxa nervada d'acer galvanitzat, tornapuntes de perfils d'acer ancorats al terreny amb formigó cada 1,5 m i amb el desmuntatge inclòs	14
HBBAA005	u	Senyal de prohibició, normalitzada amb pictograma negre sobre fons blanc, de forma circular amb cantells i banda transversal descendent d'esquerra a dreta a 45°, en color vermell, diàmetre 29 cm, amb cartell explicatiu rectangular, per ser vista fins 12 m, fixada i amb el desmuntatge inclòs	1 /2 /4 /6 /9 /10 /13 /16
HBBAB115	u	Senyal de obligació, normalitzada amb pictograma blanc sobre fons blau, de forma circular amb cantells en color blanc, diàmetre 29 cm, amb cartell explicatiu rectangular, per ser vista fins 12 m, fixada i amb el desmuntatge inclòs	1 /2 /4 /6 /9 /10 /13 /16
HBBAE001	u	Rètol adhesiu (MIE-RAT.10) de maniobra per a quadre o pupitre de control elèctric, adherit	16
HBBAF004	u	Senyal d'advertència, normalitzada amb pictograma negre sobre fons groc, de forma triangular amb el cantell negre, costat major 41 cm, amb cartell explicatiu rectangular, per ser vista fins 12 m de distància, fixada i amb el desmuntatge inclòs	1 /2 /4 /6 /9 /10 /13 /16

MESURES PREVENTIVES

Codi	Descripció	Riscos
I0000002	Planificar els treballs per a mantenir el màxim de temps possible les proteccions	1
I0000003	Itineraris preestablerts i balissats per al personal	1
I0000004	Revisió i manteniment periòdic de SPC	1
I0000007	Adoptar les mesures preventives necessàries per al manteniment correcte posterior	1
I0000013	Ordre i neteja	2 /6
I0000014	Preparació i manteniment de les superfícies de treball	2 /6
I0000015	Organització de les zones de pas i emmagatzematge	2 /6
I0000017	Als plans inclinats, treballar sobre superfícies rugoses i no lliscants	2
I0000025	Planificació d'àrees i llocs de treball	4
I0000026	Planificació de recorreguts i maniobres per a màquines i camions	4

I0000027	Elecció dels mitjans auxiliars de manteniment	4
I0000028	Impedir l'accés de personal dins del radi d'acció de càrregues suspeses	4
I0000029	No balancejar les càrregues suspeses	4
I0000030	Suspendre i aixecar les càrregues dins de l'envolcall o fleixos originals	4
I0000031	Per a la manipulació de materials voluminosos i/o pesats, solicitar un procediment de treball específic	4
I0000038	Substituir lo manual per lo mecànic	9 /10
I0000039	Planificació de compra i programa de manteniment d'eines	9
I0000040	Formació de l'operari en l'ús i manteniment d'eines	9
I0000041	Substituir la fabricació a obra per la prefabricació a taller	9
I0000044	Evitar processos de tallat de materials a l'obra	10
I0000045	Formació	10 /13
I0000046	Evitar processos d'ajust en obra	10
I0000055	Elecció dels equips de manteniment	13
I0000056	Paletització i eines ergonòmiques	13
I0000058	Adaptar la feina a les característiques individuals de la persona que la realitza	13
I0000059	Elecció dels materials alternatius poc pessats i més manegables	13
I0000060	Suspensió de les feines en condicions extremes	14
I0000061	Rotació dels llocs de treball	14
I0000062	Planificar els treballs per a realitzar-los en zones protegides	14
I0000063	En cas de vent, apuntalament i fixació de tots els elements inestables	14
I0000064	Suspensió de les feines a cobertes inclinades amb vent superior a 40 km/h	14
I0000067	No treballar al costat de linies elèctriques amb cables nusos	16
I0000068	Elecció i manteniment de les eines elèctriques	16
I0000069	Formació i habilitació específica per a cada eina	16
I0000070	Compliment del REBT pel que fa a equips de protecció	16
I0000071	Revisió de la posta a terra	16
I0000072	Realitzar els treballs sobre superfícies seques	16
I0000073	Disposar de quadres elèctrics secundaris	16
I0000151	Per treballs en alçada utilitzar plataformes elevadores mecàniques o hidràuliques	1 /13
I0000152	Utilitzar mitjans mecànics(grues, transpalets, plataformes elevadores) per manipular càrregues	4 /13
I0000154	Verificar nivell lumínic mínim (250 lux) a itineraris i llocs de treball	2 /6
I0000155	Controlar la temperatura i velocitat del vent als llocs de treball	14
I0000158	Accessoris dielectrics (escala, banqueta, bastida, perxa de terra) si hi ha risc contacte elèctric	16
I0000161	Verificar que les connexions de les màquines es facin amb endolls reglamentaris	16
I0000165	En manipular sistemes elèctrics, connexions, etc, verificar que les linies no estan en tensió	16

E22 INSTAL.LACIONS AUDIOVISUALS

E22.E01 APARELLS

INSTAL.LACIÓ D'APARELLS D'AUDIO, VIDEO, TELEFONIA, CENTRALETES DE DISTRIBUCIÓ, CONTROL I TELECOMANDAMENTS

Avaluació de riscos

Id	Risc	P	G	A
1	CAIGUDA DE PERSONES A DIFERENT NIVELL Situació: ITINERARIS A OBRA TREBALLS EN ALÇADA	1	3	3
2	CAIGUDA DE PERSONES AL MATEIX NIVELL Situació: ITINERARIS A OBRA EN ÀREA DE TREBALL MANCA D'IL.LUMINACIÓ	1	2	2
4	CAIGUDA D'OBJECTES PER MANIPULACIÓ O DE MATERIALS TRANSPORTATS Situació: MANIPULACIÓ MANTENIMENT APLECS	1	2	2
6	TREPITJADES SOBRE OBJECTES Situació: ITINERARIS A OBRA EN ÀREA DE TREBALL MANCA D'IL.LUMINACIÓ	1	1	1
9	COPS AMB OBJECTES O EINES (TALLS) Situació: AMB EINES	2	1	2
10	PROJECCIÓ DE FRAGMENTS O PARTÍCULES Situació: AJUST I FIXACIÓ D'ELEMENTS	1	1	1
13	SOBREESFORÇOS Situació: MANIPULACIÓ MANUAL	1	2	2
14	EXPOSICIÓ A CONDICIONS AMBIENTALS EXTREMES Situació: TREBALLS A L'EXTERIOR	1	2	2

16	EXPOSICIÓ A CONTACTES ELÈCTRICS	1	2	2
	Situació: CONTACTES DIRECTES I INDIRECTES			

P: Probabilitat (1,2,3) / G: Gravetat (1,2,3) / A: Avaluació (1,2,3,4,5)

EQUIPS PROTECCIÓ INDIVIDUAL

Codi	UA	Descripció	Riscos
H1411111	u	Casc de seguretat per a ús normal, contra cops, de polietilè amb un pes màxim de 400 g, homologat segons UNE-EN 812	1 /2 /4 /6 /9 /10 /14 /16
H1421110	u	Ulleres de seguretat antiimpactes estàndard, amb muntura universal, amb visor transparent i tractament contra l'entelament, homologades segons UNE-EN 167 i UNE-EN 168	16
H145C002	u	Parella de guants de protecció contra riscs mecànics comuns de construcció nivell 3, homologats segons UNE-EN 388 i UNE-EN 420	1 /2 /4 /6 /9 /10 /14
H145K153	u	Parella de guants de material aïllant per a treballs elèctrics, classe 00, logotip color beix, tensió màxima 500 V, homologats segons UNE-EN 420	16
H1463253	u	Parella de botes dielèctriques resistents a la humitat, de pell rectificada, amb turmellera encoixinada sola antilliscant i antiestàtica, falca amortidora per al taló, llengüeta de manxa, de despreniment ràpid, sense ferramenta metàl·lica, amb puntera reforçada, homologades segons DIN 4843	16
H1465275	u	Parella de botes baixes de seguretat industrial per a treballs de construcció en general, resistents a la humitat, de pell rectificada, amb turmellera encoixinada, amb puntera metàl·lica, sola antilliscant, falca amortidora d'impactes al taló i sense plantilla metàl·lica, homologades segons UNE-EN ISO 20344, UNE-EN ISO 20345, UNE-EN ISO 20346 i UNE-EN ISO 20347	1 /2 /4 /6 /9 /10 /14
H147D405	u	Sistema anticaiguda compost per un arnès anticaiguda amb tirants, bandes secundàries, bandes subglúties, bandes de cuixa, recolzament dorsal per a subjecció, elements d'ajust, element dorsal d'enganxament d'arnès anticaiguda i sivella, incorporat a un subsistema anticaiguda de tipus lliscant sobre línia d'ancoratge flexible de llargaria 10 m, homologat segons UNE-EN 361, UNE-EN 362, UNE-EN 364, UNE-EN 365 i UNE-EN 353-2	1
H147L015	u	Aparell d'ancoratge per a equip de protecció individual contra caiguda d'alçada, homologat segons UNE-EN 795, amb fixació amb tac mecànic	1
H147N000	u	Faixa de protecció dorslumbar	13
H1481442	u	Granota de treball per a muntatges i/o treballs mecànics, de polièster i cotó (65%-35%), color blau vergara, trama 240, amb butxaques interiors, homologada segons UNE-EN 340	1 /2 /4 /6 /9 /10 /14 /16
H1485800	u	Armilla reflectant amb tires reflectants a la cintura, al pit i a l'esquena, homologada segons UNE-EN 471	4 /14
H1487350	u	Impermeable amb jaqueta, caputxa i pantalons, per a edificació, de PVC soldat de 0,3 mm de gruix, homologat segons UNE-EN 340	14
H1489890	u	Jaqueta de treball per a muntatges i/o treballs mecànics, de polièster i cotó (65%-35%), color blau vergara, trama 240, amb butxaques, homologada segons UNE-EN 340	14

MITJANS AUXILIARS D'UTILITAT PREVENTIVA

Codi	UA	Descripció	Riscos
HX11X004	u	Barana definitiva, prevista en projecte, per a protecció de caigudes a diferent nivell	1
HX11X005	u	Escala modular d'estructura porticada, per accedir a cotes de diferent nivell, superiors a 7 m amb sistema de seguretat integrat	1
HX11X019	m	Marquesina de protecció en voladiu en bastida tubular amb sistema de seguretat amb tots els requisits reglamentaris, normalitzada i incorporada UNE-EN 12810-1 (HD-1000)	4
HX11X021	u	Passadís de protecció prefabricat metàl·lic amb sistema de seguretat amb tots els requisits reglamentaris, de llargària 2,5 m, d'amplària 1,1 m, amb paviment de entramat de platines metàl·liques i rampes articulades, baranes metàl·liques reglamentàries, muntants de 2 m d'alçada, sostre de xapa d'acer de 3 mm de gruix	4

SISTEMES DE PROTECCIÓ COL·LECTIVA

Codi	UA	Descripció	Riscos
H15118D1	m2	Protecció amb vela de lona de polietilè per a proteccions superficials contra caigudes, amb malla de reforç i traus perimetrals, corda de subjecció, de diàmetre 12 mm, amb el desmuntatge inclòs	1
H1512013	m2	Protecció col·lectiva vertical dels laterals dels forats de les escales en tota l'alçada amb xarxa-teló normalitzada (UNE-EN 1263-1) de poliamida no regenerada, de tenacitat alta nuada amb corda perimetral de poliamida, ancoratge de fleix perforat i clau d'impacte d'acer i corda de cosit de 6 mm de diàmetre i amb el desmuntatge inclòs	1
H15151A1	m2	Protecció col·lectiva vertical de bastida tubular amb xarxa per a proteccions superficials contra caigudes, de fil trenat de poliamida no regenerada, de tenacitat alta, de 4 mm de diàmetre, 80x80 mm de pas de malla, corda perimetral de poliamida de 12 mm de diàmetre nuada a la xarxa, corda de subjecció de 6 mm de diàmetre i amb el desmuntatge inclòs	1
H151A1K1	m2	Protecció col·lectiva horitzontal d'obertures amb xarxa per a proteccions superficials contra caigudes, de fil trenat de poliamida no regenerada, de tenacitat alta, de 4 mm de diàmetre, 80x80 mm de pas de malla, corda perimetral de poliamida de 12 mm de diàmetre nuada a la xarxa, fixada amb fleix i tacs	1

		d'expansió i amb el desmuntatge inclòs	
H151AJ01	m2	Protecció horitzontal d'obertures d'1 m de diàmetre com a màxim, en sostres, amb fusta i amb el desmuntatge inclòs	1
H152J105	m	Cable fiador per al cinturó de seguretat, fixat en ancoratges de servei i amb el desmuntatge inclòs	1
H152U000	m	Tanca d'advertència o abalisament d'1 m d'alçada amb malla de polietilè taronja, fixada a 1 m del perímetre del sostre amb suports d'acer allotjats amb forats al sostre	4
H15A2024	u	Catifa portàtil de neoprè per a treball en plans inclinats	1 /2
HBBAA005	u	Senyal de prohibició, normalitzada amb pictograma negre sobre fons blanc, de forma circular amb cantells i banda transversal descendent d'esquerra a dreta a 45°, en color vermell, diàmetre 29 cm, amb cartell explicatiu rectangular, per ser vista fins 12 m, fixada i amb el desmuntatge inclòs	1 /2 /4 /6 /9 /10 /13 /16
HBBAB115	u	Senyal de obligació, normalitzada amb pictograma blanc sobre fons blau, de forma circular amb cantells en color blanc, diàmetre 29 cm, amb cartell explicatiu rectangular, per ser vista fins 12 m, fixada i amb el desmuntatge inclòs	1 /2 /4 /6 /9 /10 /13 /16
HBBAE001	u	Rètol adhesiu (MIE-RAT.10) de maniobra per a quadre o pupitre de control elèctric, adherit	16
HBBAF004	u	Senyal d'advertència, normalitzada amb pictograma negre sobre fons groc, de forma triangular amb el cantell negre, costat major 41 cm, amb cartell explicatiu rectangular, per ser vista fins 12 m de distància, fixada i amb el desmuntatge inclòs	1 /2 /4 /6 /9 /10 /13 /16

MESURES PREVENTIVES

Codi	Descripció	Riscos
I0000002	Planificar els treballs per a mantenir el màxim de temps possible les proteccions	1
I0000003	Itineraris preestablerts i balissats per al personal	1
I0000004	Revisió i manteniment periòdic de SPC	1
I0000007	Adoptar les mesures preventives necessàries per al manteniment correcte posterior	1
I0000008	Personal qualificat per a treballs en alçada	1
I0000013	Ordre i neteja	2 /6
I0000014	Preparació i manteniment de les superfícies de treball	2 /6
I0000015	Organització de les zones de pas i emmagatzematge	2 /6
I0000017	Als plans inclinats, treballar sobre superfícies rugoses i no lliscants	2
I0000025	Planificació d'àrees i llocs de treball	4
I0000026	Planificació de recorreguts i maniobres per a màquines i camions	4
I0000027	Elecció dels mitjans auxiliars de manteniment	4
I0000028	Impedir l'accés de personal dins del radi d'acció de càrregues suspeses	4
I0000029	No balancejar les càrregues suspeses	4
I0000030	Suspendre i aixecar les càrregues dins de l'envolcall o fleixos originals	4
I0000031	Per a la manipulació de materials voluminosos i/o pesats, solicitar un procediment de treball específic	4
I0000038	Substituir lo manual per lo mecànic	9 /10
I0000039	Planificació de compra i programa de manteniment d'eines	9
I0000040	Formació de l'operari en l'ús i manteniment d'eines	9
I0000041	Substituir la fabricació a obra per la prefabricació a taller	9
I0000044	Evitar processos de tallat de materials a l'obra	10
I0000045	Formació	10 /13
I0000046	Evitar processos d'ajust en obra	10
I0000055	Elecció dels equips de manteniment	13
I0000056	Paletització i eines ergonòmiques	13
I0000058	Adaptar la feina a les característiques individuals de la persona que la realitza	13
I0000059	Elecció dels materials alternatius poc pessats i més manegables	13
I0000060	Suspensió de les feines en condicions extremes	14
I0000061	Rotació dels llocs de treball	14
I0000062	Planificar els treballs per a realitzar-los en zones protegides	14
I0000063	En cas de vent, apuntalament i fixació de tots els elements inestables	14
I0000064	Suspensió de les feines a cobertes inclinades amb vent superior a 40 km/h	14
I0000067	No treballar al costat de linies elèctriques amb cables nusos	16
I0000068	Elecció i manteniment de les eines elèctriques	16
I0000069	Formació i habilitació específica per a cada eina	16
I0000070	Compliment del REBT pel que fa a equips de protecció	16
I0000071	Revisió de la posta a terra	16
I0000072	Realitzar els treballs sobre superfícies seques	16
I0000073	Disposar de quadres elèctrics secundaris	16
I0000151	Per treballs en alçada utilitzar plataformes elevadores mecàniques o hidràuliques	1 /4
I0000152	Utilitzar mitjans mecànics(grues, transpalets, plataformes elevadores) per manipular càrregues	13
I0000154	Verificar nivell lumínic mínim (250 lux) a itineraris i llocs de treball	6
I0000155	Controlar la temperatura i velocitat del vent als llocs de treball	2 /14
I0000161	Verificar que les connexions de les màquines es facin amb endolls reglamentaris	16
I0000165	En manipular sistemes elèctrics, connexions, etc, verificar que les linies no estan en tensió	16

E22.E03 MUNTATS SUPERFICIALMENT

INSTAL.LACIÓ DE SISTEMES, EQUIPS I CABLEJATS MUNTATS SUPERFICIALMENT

Avaluació de riscos

Id	Risc	P	G	A
1	CAIGUDA DE PERSONES A DIFERENT NIVELL Situació: ITINERARIS A OBRA TREBALLS EN ALÇADA	1	3	3
2	CAIGUDA DE PERSONES AL MATEIX NIVELL Situació: ITINERARIS A OBRA ÀREA DE TREBALL MANCA D'IL.LUMINACIÓ	1	2	2
4	CAIGUDA D'OBJECTES PER MANIPULACIÓ O DE MATERIALS TRANSPORTATS Situació: MANIPULACIÓ MANTENIMENT	1	2	2
6	TREPITJADES SOBRE OBJECTES Situació: ITINERARIS A OBRA ÀREA DE TREBALL MANCA D'IL.LUMINACIÓ	2	1	2
9	COPS AMB OBJECTES O EINES (TALLS) Situació: AMB EINES	2	1	2
10	PROJECCIÓ DE FRAGMENTS O PARTÍCULES Situació: A L´AJUSTAR, COL.LOCAR I FIXAR ELS MATERIALS	1	1	1
13	SOBREESFORÇOS Situació: MANIPULACIÓ MANUAL	1	2	2
14	EXPOSICIÓ A CONDICIONS AMBIENTALS EXTREMES Situació: TREBALLS A L'EXTERIOR	1	2	2
16	EXPOSICIÓ A CONTACTES ELÈCTRICS Situació: CONTACTES DIRECTES I INDIRECTES	1	2	2

P: Probabilitat (1,2,3) / G: Gravetat (1,2,3) / A: Avaluació (1,2,3,4,5)

EQUIPS PROTECCIÓ INDIVIDUAL

Codi	UA	Descripció	Riscos
H1411111	u	Casc de seguretat per a ús normal, contra cops, de polietilè amb un pes màxim de 400 g, homologat segons UNE-EN 812	1 /2 /4 /6 /9 /10 /14 /16
H145C002	u	Parella de guants de protecció contra riscs mecànics comuns de construcció nivell 3, homologats segons UNE-EN 388 i UNE-EN 420	1 /2 /4 /6 /9 /10 /14
H145K153	u	Parella de guants de material aïllant per a treballs elèctrics, classe 00, logotip color beix, tensió màxima 500 V, homologats segons UNE-EN 420	16
H1463253	u	Parella de botes dielèctriques resistents a la humitat, de pell rectificada, amb turmellera encoixinada sola antilliscant i antiestàtica, falca amortidora per al taló, llengüeta de manxa, de despreniment ràpid, sense ferramenta metàl·lica, amb puntera reforçada, homologades segons DIN 4843	16
H1465275	u	Parella de botes baixes de seguretat industrial per a treballs de construcció en general, resistents a la humitat, de pell rectificada, amb turmellera encoixinada, amb puntera metàl·lica, sola antilliscant, falca amortidora d'impactes al taló i sense plantilla metàl·lica, homologades segons UNE-EN ISO 20344, UNE-EN ISO 20345, UNE-EN ISO 20346 i UNE-EN ISO 20347	1 /2 /4 /6 /9 /10 /14
H147D405	u	Sistema anticaiguda compost per un arnès anticaiguda amb tirants, bandes secundàries, bandes subglúties, bandes de cuixa, recolzament dorsal per a subjecció, elements d'ajust, element dorsal d'enganxament d'arnès anticaiguda i sivella, incorporat a un subsistema anticaiguda de tipus lliscant sobre línia d'ancoratge flexible de llargaria 10 m, homologat segons UNE-EN 361, UNE-EN 362, UNE-EN 364, UNE-EN 365 i UNE-EN 353-2	1
H147L015	u	Aparell d'ancoratge per a equip de protecció individual contra caiguda d'alçada, homologat segons UNE-EN 795, amb fixació amb tac mecànic	1
H147N000	u	Faixa de protecció dorslumbar	13
H1481442	u	Granota de treball per a muntatges i/o treballs mecànics, de polièster i cotó (65%-35%), color blau vergara, trama 240, amb butxaques interiors, homologada segons UNE-EN 340	1 /2 /4 /6 /9 /10 /14 /16
H1485800	u	Armilla reflectant amb tires reflectants a la cintura, al pit i a l'esquena, homologada segons UNE-EN 471	4 /14
H1487350	u	Impermeable amb jaqueta, caputxa i pantalons, per a edificació, de PVC soldat de 0,3 mm de gruix, homologat segons UNE-EN 340	14
H1489890	u	Jaqueta de treball per a muntatges i/o treballs mecànics, de polièster i cotó (65%-35%), color blau vergara, trama 240, amb butxaques, homologada segons UNE-EN 340	14

MITJANS AUXILIARS D'UTILITAT PREVENTIVA

Codi	UA	Descripció	Riscos
HX11X004	u	Barana definitiva, prevista en projecte, per a protecció de caigudes a diferent nivell	1
HX11X005	u	Escala modular d'estructura porticada, per accedir a cotes de diferent nivell, superiors a 7 m amb sistema de seguretat integrat	1
HX11X019	m	Marquesina de protecció en voladiu en bastida tubular amb sistema de seguretat amb tots els requisits reglamentaris, normalitzada i incorporada UNE-EN 12810-1 (HD-1000)	4
HX11X021	u	Passadís de protecció prefabricat metàl·lic amb sistema de seguretat amb tots els requisits reglamentaris, de llargària 2,5 m, d'amplària 1,1 m, amb paviment de entramat de platines metàl·liques i rampes articulades, baranes metàl·liques reglamentàries, muntants de 2 m d'alçada, sostre de xapa d'acer de 3 mm de gruix	4

SISTEMES DE PROTECCIÓ COL·LECTIVA

Codi	UA	Descripció	Riscos
H15118D1	m2	Protecció amb vela de lona de polietilè per a proteccions superficials contra caigudes, amb malla de reforç i traus perimetrals, corda de subjecció, de diàmetre 12 mm, amb el desmuntatge inclòs	1
H1512013	m2	Protecció col·lectiva vertical dels laterals dels forats de les escales en tota l'alçada amb xarxa-teló normalitzada (UNE-EN 1263-1) de poliamida no regenerada, de tenacitat alta nuada amb corda perimetral de poliamida, ancoratge de fleix perforat i clau d'impacte d'acer i corda de cosit de 6 mm de diàmetre i amb el desmuntatge inclòs	1
H15151A1	m2	Protecció col·lectiva vertical de bastida tubular amb xarxa per a proteccions superficials contra caigudes, de fil trenat de poliamida no regenerada, de tenacitat alta, de 4 mm de diàmetre, 80x80 mm de pas de malla, corda perimetral de poliamida de 12 mm de diàmetre nuada a la xarxa, corda de subjecció de 6 mm de diàmetre i amb el desmuntatge inclòs	1
H151A1K1	m2	Protecció col·lectiva horitzontal d'obertures amb xarxa per a proteccions superficials contra caigudes, de fil trenat de poliamida no regenerada, de tenacitat alta, de 4 mm de diàmetre, 80x80 mm de pas de malla, corda perimetral de poliamida de 12 mm de diàmetre nuada a la xarxa, fixada amb fleix i tacs d'expansió i amb el desmuntatge inclòs	1
H151AJ01	m2	Protecció horitzontal d'obertures d'1 m de diàmetre com a màxim, en sostres, amb fusta i amb el desmuntatge inclòs	1
H152J105	m	Cable fiador per al cinturó de seguretat, fixat en ancoratges de servei i amb el desmuntatge inclòs	1
H152U000	m	Tanca d'advertència o abalisament d'1 m d'alçada amb malla de polietilè taronja, fixada a 1 m del perímetre del sostre amb suports d'acer allotjats amb forats al sostre	4
H15A2024	u	Catifa portàtil de neoprè per a treball en plans inclinats	1
HBBAA005	u	Senyal de prohibició, normalitzada amb pictograma negre sobre fons blanc, de forma circular amb cantells i banda transversal descendent d'esquerra a dreta a 45°, en color vermell, diàmetre 29 cm, amb cartell explicatiu rectangular, per ser vista fins 12 m, fixada i amb el desmuntatge inclòs	1 /2 /4 /6 /9 /10 /13 /16
HBBAB115	u	Senyal de obligació, normalitzada amb pictograma blanc sobre fons blau, de forma circular amb cantells en color blanc, diàmetre 29 cm, amb cartell explicatiu rectangular, per ser vista fins 12 m, fixada i amb el desmuntatge inclòs	1 /2 /4 /6 /9 /10 /13 /16
HBBAE001	u	Rètol adhesiu (MIE-RAT.10) de maniobra per a quadre o pupitre de control elèctric, adherit	16
HBBAF004	u	Senyal d'advertència, normalitzada amb pictograma negre sobre fons groc, de forma triangular amb el cantell negre, costat major 41 cm, amb cartell explicatiu rectangular, per ser vista fins 12 m de distància, fixada i amb el desmuntatge inclòs	1 /2 /4 /6 /9 /10 /13 /16

MESURES PREVENTIVES

Codi	Descripció	Riscos
I0000002	Planificar els treballs per a mantenir el màxim de temps possible les proteccions	1
I0000003	Itineraris preestablerts i balissats per al personal	1
I0000004	Revisió i manteniment periòdic de SPC	1
I0000005	Integrar la seguretat al disseny arquitectònic	1
I0000006	Disseny i estudi de les mesures preventives en fase de projecte	1
I0000007	Adoptar les mesures preventives necessàries per al manteniment correcte posterior	1
I0000008	Personal qualificat per a treballs en alçada	1
I0000013	Ordre i neteja	2 /6
I0000014	Preparació i manteniment de les superfícies de treball	2 /6
I0000015	Organització de les zones de pas i emmagatzematge	2 /6
I0000017	Als plans inclinats, treballar sobre superfícies rugoses i no lliscants	2
I0000025	Planificació d'àrees i llocs de treball	4
I0000026	Planificació de recorreguts i maniobres per a màquines i camions	4
I0000027	Elecció dels mitjans auxiliars de manteniment	4
I0000028	Impedir l'accés de personal dins del radi d'acció de càrregues suspeses	4
I0000029	No balancejar les càrregues suspeses	4
I0000030	Suspendre i aixecar les càrregues dins de l'envolcall o fleixos originals	4
I0000031	Per a la manipulació de materials voluminosos i/o pesats, solicitar un procediment de treball específic	4
I0000038	Substituir lo manual per lo mecànic	9 /10

I0000039	Planificació de compra i programa de manteniment d'eines	9
I0000040	Formació de l'operari en l'ús i manteniment d'eines	9
I0000041	Substituir la fabricació a obra per la prefabricació a taller	9
I0000044	Evitar processos de tallat de materials a l'obra	10
I0000045	Formació	10 /13
I0000046	Evitar processos d'ajust en obra	10
I0000055	Elecció dels equips de manteniment	13
I0000056	Paletització i eines ergonòmiques	13
I0000058	Adaptar la feina a les característiques individuals de la persona que la realitza	13
I0000059	Elecció dels materials alternatius poc pessats i més manegables	13
I0000060	Suspensió de les feines en condicions extremes	14
I0000061	Rotació dels llocs de treball	14
I0000062	Planificar els treballs per a realitzar-los en zones protegides	14
I0000063	En cas de vent, apuntalament i fixació de tots els elements inestables	14
I0000064	Suspensió de les feines a cobertes inclinades amb vent superior a 40 km/h	14
I0000067	No treballar al costat de linies elèctriques amb cables nusos	16
I0000068	Elecció i manteniment de les eines elèctriques	16
I0000069	Formació i habilitació específica per a cada eina	16
I0000070	Compliment del REBT pel que fa a equips de protecció	16
I0000071	Revisió de la posta a terra	16
I0000072	Realitzar els treballs sobre superfícies seques	16
I0000073	Disposar de quadres elèctrics secundaris	16
I0000151	Per treballs en alçada utilitzar plataformes elevadores mecàniques o hidràuliques	1
I0000152	Utilitzar mitjans mecànics(grues, transpalets, plataformes elevadores) per manipular càrregues	13
I0000154	Verificar nivell lumínic mínim (250 lux) a itineraris i llocs de treball	2 /6
I0000155	Controlar la temperatura i velocitat del vent als llocs de treball	14
I0000161	Verificar que les connexions de les màquines es facin amb endolls reglamentaris	16
I0000165	En manipular sistemes elèctrics, connexions, etc, verificar que les linies no estan en tensió	16

E23 EQUIPAMENTS
E23.E01 MOBILIARI, APARELLS, ELECTRODOMESTICS

COL.LOCACIÓ DE TAULELLS DE CUINA, ELECTRODOMÈSTICS, MOBLES I ACCESSORIS DE BANYS I CUINES

Avaluació de riscos

Id	Risc	P	G	A
1	CAIGUDA DE PERSONES A DIFERENT NIVELL Situació: COL.LOCACIÓ D'ELEMENTS EN ALÇADA	1	2	2
2	CAIGUDA DE PERSONES AL MATEIX NIVELL Situació: EN ÀREA DE TREBALL PER MANCA D'IL.LUMINACIÓ	1	1	1
4	CAIGUDA D'OBJECTES PER MANIPULACIÓ O DE MATERIALS TRANSPORTATS Situació: MANIPULACIÓ MANTENIMENT	1	2	2
6	TREPITJADES SOBRE OBJECTES Situació: RESTES I SOBRANTS DE MATERIAL MANCA IL.LUMINACIÓ	1	1	1
9	COPS AMB OBJECTES O EINES (TALLS) Situació: AMB EINES	2	1	2
10	PROJECCIÓ DE FRAGMENTS O PARTÍCULES Situació: A L´AJUSTAR ELS ELEMENTS	1	1	1
11	ATRAPAMENT PER O ENTRE OBJECTES Situació: PER OBJECTES A COL.LOCAR O INSTAL.LAR	1	2	2
13	SOBREESFORÇOS Situació: PER MANIPULACIÓ MANUAL	1	2	2
16	EXPOSICIÓ A CONTACTES ELÈCTRICS Situació: CONTACTES DIRECTES I INDIRECTES	1	2	2

P: Probabilitat (1,2,3) / G: Gravetat (1,2,3) / A: Avaluació (1,2,3,4,5)

EQUIPS PROTECCIÓ INDIVIDUAL

Codi	UA	Descripció	Riscos
H1411111	u	Casc de seguretat per a ús normal, contra cops, de polietilè amb un pes màxim de 400 g, homologat segons UNE-EN 812	1 /2 /4 /6 /9 /10 /11 /16
H145C002	u	Parella de guants de protecció contra riscs mecànics comuns de construcció nivell 3, homologats	1 /2 /4 /6 /9 /10 /11

		segons UNE-EN 388 i UNE-EN 420	
H145K153	u	Parella de guants de material aïllant per a treballs elèctrics, classe 00, logotip color beix, tensió màxima 500 V, homologats segons UNE-EN 420	16
H1463253	u	Parella de botes dielèctriques resistents a la humitat, de pell rectificada, amb turmellera encoixinada sola antilliscant i antiestàtica, falca amortidora per al taló, llengüeta de manxa, de despreniment ràpid, sense ferramenta metàl·lica, amb puntera reforçada, homologades segons DIN 4843	16
H1465275	u	Parella de botes baixes de seguretat industrial per a treballs de construcció en general, resistents a la humitat, de pell rectificada, amb turmellera encoixinada, amb puntera metàl·lica, sola antilliscant, falca amortidora d'impactes al taló i sense plantilla metàl·lica, homologades segons UNE-EN ISO 20344, UNE-EN ISO 20345, UNE-EN ISO 20346 i UNE-EN ISO 20347	1 /2 /6 /9 /10 /11
H147N000	u	Faixa de protecció dorslumbar	13
H1481442	u	Granota de treball per a muntatges i/o treballs mecànics, de polièster i cotó (65%-35%), color blau vergara, trama 240, amb butxaques interiors, homologada segons UNE-EN 340	1 /2 /4 /6 /9 /10 /11 /16
H1485800	u	Armilla reflectant amb tires reflectants a la cintura, al pit i a l'esquena, homologada segons UNE-EN 471	4

MITJANS AUXILIARS D'UTILITAT PREVENTIVA

Codi	UA	Descripció	Riscos
HX11X019	m	Marquesina de protecció en voladiu en bastida tubular amb sistema de seguretat amb tots els requisits reglamentaris, normalitzada i incorporada UNE-EN 12810-1 (HD-1000)	4
HX11X021	u	Passadís de protecció prefabricat metàl·lic amb sistema de seguretat amb tots els requisits reglamentaris, de llargària 2,5 m, d'amplària 1,1 m, amb paviment de entramat de platines metàl·liques i rampes articulades, baranes metàl·liques reglamentàries, muntants de 2 m d'alçada, sostre de xapa d'acer de 3 mm de gruix	4

SISTEMES DE PROTECCIÓ COL·LECTIVA

Codi	UA	Descripció	Riscos
H15118D1	m2	Protecció amb vela de lona de polietilè per a proteccions superficials contra caigudes, amb malla de reforç i traus perimetrals, corda de subjecció, de diàmetre 12 mm, amb el desmuntatge inclòs	1
H1512013	m2	Protecció col·lectiva vertical dels laterals dels forats de les escales en tota l'alçada amb xarxa-teló normalitzada (UNE-EN 1263-1) de poliamida no regenerada, de tenacitat alta nuada amb corda perimetral de poliamida, ancoratge de fleix perforat i clau d'impacte d'acer i corda de cosit de 6 mm de diàmetre i amb el desmuntatge inclòs	1
H15151A1	m2	Protecció col·lectiva vertical de bastida tubular amb xarxa per a proteccions superficials contra caigudes, de fil trenat de poliamida no regenerada, de tenacitat alta, de 4 mm de diàmetre, 80x80 mm de pas de malla, corda perimetral de poliamida de 12 mm de diàmetre nuada a la xarxa, corda de subjecció de 6 mm de diàmetre i amb el desmuntatge inclòs	1
H151A1K1	m2	Protecció col·lectiva horitzontal d'obertures amb xarxa per a proteccions superficials contra caigudes, de fil trenat de poliamida no regenerada, de tenacitat alta, de 4 mm de diàmetre, 80x80 mm de pas de malla, corda perimetral de poliamida de 12 mm de diàmetre nuada a la xarxa, fixada amb fleix i tacs d'expansió i amb el desmuntatge inclòs	1
H151AJ01	m2	Protecció horitzontal d'obertures d'1 m de diàmetre com a màxim, en sostres, amb fusta i amb el desmuntatge inclòs	1
H152U000	m	Tanca d'advertència o abalisament d'1 m d'alçada amb malla de polietilè taronja, fixada a 1 m del perímetre del sostre amb suports d'acer allotjats amb forats al sostre	4
HBBAA005	u	Senyal de prohibició, normalitzada amb pictograma negre sobre fons blanc, de forma circular amb cantells i banda transversal descendent d'esquerra a dreta a 45°, en color vermell, diàmetre 29 cm, amb cartell explicatiu rectangular, per ser vista fins 12 m, fixada i amb el desmuntatge inclòs	1 /2 /4 /6 /9 /10 /11 /13 /16
HBBAB115	u	Senyal de obligació, normalitzada amb pictograma blanc sobre fons blau, de forma circular amb cantells en color blanc, diàmetre 29 cm, amb cartell explicatiu rectangular, per ser vista fins 12 m, fixada i amb el desmuntatge inclòs	1 /2 /4 /6 /9 /10 /11 /13 /16
HBBAE001	u	Rètol adhesiu (MIE-RAT.10) de maniobra per a quadre o pupitre de control elèctric, adherit	16
HBBAF004	u	Senyal d'advertència, normalitzada amb pictograma negre sobre fons groc, de forma triangular amb el cantell negre, costat major 41 cm, amb cartell explicatiu rectangular, per ser vista fins 12 m de distància, fixada i amb el desmuntatge inclòs	1 /2 /4 /6 /9 /10 /11 /13 /16

MESURES PREVENTIVES

Codi	Descripció	Riscos
I0000002	Planificar els treballs per a mantenir el màxim de temps possible les proteccions	1
I0000004	Revisió i manteniment periòdic de SPC	1
I0000006	Disseny i estudi de les mesures preventives en fase de projecte	1
I0000013	Ordre i neteja	2 /6
I0000014	Preparació i manteniment de les superfícies de treball	2 /6
I0000015	Organització de les zones de pas i emmagatzematge	2 /6

I0000025	Planificació d'àrees i llocs de treball	4
I0000026	Planificació de recorreguts i maniobres per a màquines i camions	4
I0000027	Elecció dels mitjans auxiliars de manteniment	4
I0000028	Impedir l'accés de personal dins del radi d'acció de càrregues suspeses	4
I0000029	No balancejar les càrregues suspeses	4
I0000030	Suspendre i aixecar les càrregues dins de l'envolcall o fleixos originals	4
I0000031	Per a la manipulació de materials voluminosos i/o pesats, solicitar un procediment de treball específic	4
I0000038	Substituir lo manual per lo mecànic	9 /10
I0000039	Planificació de compra i programa de manteniment d'eines	9
I0000040	Formació de l'operari en l'ús i manteniment d'eines	9
I0000041	Substituir la fabricació a obra per la prefabricació a taller	9
I0000044	Evitar processos de tallat de materials a l'obra	10
I0000045	Formació	10 /13
I0000046	Evitar processos d'ajust en obra	10
I0000047	Planificació i procediments per a la càrrega i descàrrega de materials	11
I0000048	No treballar al costat de paraments acabats de fer (< 48 h)	11
I0000055	Elecció dels equips de manteniment	13
I0000056	Paletització i eines ergonòmiques	13
I0000058	Adaptar la feina a les característiques individuals de la persona que la realitza	13
I0000059	Elecció dels materials alternatius poc pessats i més manegables	13
I0000067	No treballar al costat de linies elèctriques amb cables nusos	16
I0000068	Elecció i manteniment de les eines elèctriques	16
I0000069	Formació i habilitació específica per a cada eina	16
I0000070	Compliment del REBT pel que fa a equips de protecció	16
I0000071	Revisió de la posta a terra	16
I0000072	Realitzar els treballs sobre superfícies seques	16
I0000073	Disposar de quadres elèctrics secundaris	16
I0000152	Utilitzar mitjans mecànics(grues, transpalets, plataformes elevadores) per manipular càrregues	11 /13
I0000154	Verificar nivell lumínic mínim (250 lux) a itineraris i llocs de treball	2
I0000156	Detecció xarxes instal·lacions encastades o soterrades	16
I0000161	Verificar que les connexions de les màquines es facin amb endolls reglamentaris	16
I0000164	Manipular els vidres amb ventoses de seguretat	6
I0000165	En manipular sistemes elèctrics, connexions, etc, verificar que les linies no estan en tensió	16

26. Signatures

A Solsona, octubre de 2018.

Anna Feu i Jordana (Col. 44.063-9) i Carlos Godoy Bregolat (Col. 53.129-4)
FEU I GODOY ARQUITECTES, S.L.P.

ESTUDI DE SEGURETAT I SALUT

ESS02 PLEC DE CONDICIONS.

Índex

1. DEFINICIÓ I ABAST DEL PLEC
1.1. Identificació de les obres
1.2. Objecte
1.3. Documents que defineixen l'Estudi de Seguretat i Salut
1.4. Compatibilitat i relació entre els esmentats documents
2. DEFINICIONS I COMPETÈNCIES DELS AGENTS DEL FET CONSTRUCTIU
2.1. Promotor
2.2. Coordinador de Seguretat i Salut
2.3. Projectista
2.4. Director d'Obra
2.5. Contractista o constructor (empresari principal) i Subcontractistes
2.6. Treballadors Autònoms
2.7. Treballadors
3. DOCUMENTACIÓ PREVENTIVA DE CARÀCTER CONTRACTUAL
3.1. Interpretació dels documents vinculants en matèria de Seguretat i Salut
3.2. Vigència de l'Estudi de Seguretat i Salut
3.3. Pla de Seguretat i Salut del Contractista
3.4. El "Llibre d'Incidències"
3.5. Caràcter vinculant del Contracte o document del "Conveni de Prevenció i Coordinació" i documentació contractual annexa en matèria de Seguretat
4. NORMATIVA LEGAL D'APLICACIÓ
4.1. Textos generals
4.2. Condicions ambientals
4.3. Incendis
4.4. Instal·lacions elèctriques
4.5. Equips i maquinària
4.6. Equips de protecció individual
4.7. Senyalització
4.8. Diversos
5. CONDICIONS ECONÒMIQUES
5.1. Criteris d'aplicació
5.2. Certificació del pressupost del Pla de Seguretat i Salut
5.3. Revisió de preus del Pla de Seguretat i Salut
5.4. Penalitzacions per incompliment en matèria de Seguretat
6. CONDICIONS TÈCNIQUES GENERALS DE SEGURETAT
6.1. Previsions del Contractista a l'aplicació de les Tècniques de Seguretat
6.2. Condicions Tècniques del Control de Qualitat de la Prevenció
6.3. Condicions Tècniques dels Òrgans de l'Empresa Contractista competents en matèria de Seguretat i Salut
6.4. Obligacions de l'Empresa Contractista competent en matèria de Medicina del Treball
6.5. Competències dels Col·laboradors Prevencionistes a l'obra
6.6. Competències de Formació en Seguretat a l'obra
7. PLEC DE CONDICIONS TÈCNIQUES ESPECÍFIQUES DE SEGURETAT DELS EQUIPS
7.1. Definició i característiques dels Equips
7.2. Condicions d'elecció
7.3. Normativa aplicable
8. Signatures

PLEC

1. DEFINICIÓ I ABAST DEL PLEC

1.1. Identificació de les obres

REFORMA DE LA BIBLIOTECA JOSEP PLA DE LES ROQUETES A SANT PERE DE RIBES

1.2. Objecte

Aquest Plec de Condicions de l'Estudi de Seguretat i Salut comprèn el conjunt d'especificacions que hauran d'acomplir tant el Pla de Seguretat i Salut del Contractista com a document de Gestió Preventiva (Planificació, Organització, Execució i Control) de l'obra, les diferents proteccions a emprar per la reducció dels riscos (Mitjans Auxiliars d'Utilitat Preventiva, Sistemes de Protecció Col·lectiva, Equips de Protecció Individual), Implantacions provisionals per a la Salubritat i Confort dels treballadors, així com les tècniques de la seva implementació a l'obra i les que hauran de manar l'execució de qualsevol tipus d'instal·lacions i d'obres accessòries. Per a qualsevol tipus d'especificació no inclosa en aquest Plec, es tindran en compte les condicions tècniques que es derivin d'entendre com a normes d'aplicació:

a) Tots aquells continguts al:
   - Plec General de Condicions Tècniques de l'Edificació'', confeccionat pel Centre Experimental d'Arquitectura, aprovat pel Consell Superior de Col·legis d'Arquitectes i adaptat a les seves obres per la ''Direcció General d'Arquitectura''. (cas d'Edificació)
   - ''Plec de Clàusules Administratives Generals, per a la Contractació d'Obres de l'Estat'' i adaptat a les seves obres per la ''Direcció de Política Territorial i Obres Públiques''. (cas d'Obra Pública)

b) Les contingudes al Reglament General de Contractació de l'Estat, Normes Tecnològiques de l'Edificació publicades pel ''Ministerio de la Vivienda'' i posteriorment pel ''Ministerio de Obras Públicas y Urbanismo''.

c) La normativa legislativa vigent d'obligat compliment i les condicionades per les companyies subministradores de serveis públics, totes elles al moment de l'oferta.

1.3. Documents que defineixen l'Estudi de Seguretat i Salut

Segons la normativa legal vigent, Art. 5, 2 del R.D. 1627/1997, de 24 d'octubre sobre ''DISPOSICIONS MÍNIMES DE SEGURETAT I DE SALUT A LES OBRES DE CONSTRUCCIÓ'', l'Estudi de Seguretat haurà de formar part del Projecte d'Execució d'Obra o, al seu defecte, del Projecte d'Obra, havent de ser coherent amb el contingut del mateix i recollir les mesures preventives adequades als riscos que comporta la realització de l'obra, contenint com a mínim els següents documents:

Memòria: Descriptiva dels procediments, equips tècnics i medis auxiliars que hagin d'utilitzar-se o que la seva utilització es pugui preveure; identificació dels riscos laborals que puguin ser evitats, indicant a l'efecte les mesures tècniques necessàries per fer-ho; relació dels riscos laborals que no es puguin eliminar conforme als assenyalats anteriorment, especificant les mesures preventives i proteccions tècniques tendents a controlar i reduir els esmentats riscos i valorant la seva eficàcia, en especial quan es proposin mesures alternatives.

Plec: De condicions particulars en el que es tindran en compte les normes legals i reglamentaries aplicables a les especificacions tècniques pròpies de l'obra que es tracti, així com les prescripcions que s'hauran de complir en relació amb les característiques, l'ús i la conservació de les màquines, utensilis, eines, sistemes i equips preventius.

Plànols: On es desenvolupen els gràfics i esquemes necessaris per la millor definició i comprensió de les mesures preventives definides a la Memòria, amb expressió de les especificacions tècniques necessàries.

Amidaments: De totes les unitats o elements de seguretat i salut al treball que hagin estat definits o projectats.

Pressupost: Quantificació del conjunt de despeses previstes per l'aplicació i execució de l'Estudi de Seguretat i Salut.

1.4. Compatibilitat i relació entre els esmentats documents

L'estudi de Seguretat i Salut forma part del Projecte d'Execució d'obra, o en el seu cas, del Projecte d'Obra, havent de ser cadascun dels documents que l'integren, coherents amb el contingut del Projecte, i recollir les mesures preventives, de caràcter pal·liatiu, adequades als riscos, no eliminats o reduïts a la fase de disseny, que comporti la realització de l'obra, en els terminis i circumstàncies socio-tècniques on la mateixa es tingui que materialitzar.

El Plec de Condicions Particulars, els Plànols i Pressupost de l'Estudi de Seguretat i Salut són documents contractuals, que restaran incorporats al Contracte i, per tant, són d'obligat acompliment, llevat modificacions degudament autoritzades.

La resta de Documents o dades de l'Estudi de Seguretat i Salut són informatius, i estan constituïts per la Memòria Descriptiva, amb tots els seus Annexos, els Detalls Gràfics d'interpretació, els Amidaments i els Pressupostos Parcials.

Els esmentats documents informatius representen només una opinió fonamentada de l'Autor de l'Estudi de Seguretat i Salut, sense que això suposi que es responsabilitzi de la certesa de les dades que se subministren. Aquestes dades han de considerar-se, tant sols, com a complement d'informació que el Contractista ha d'adquirir directament i amb els seus propis mitjans.

Només els documents contractuals, constitueixen la base del Contracte; per tant el Contractista no podrà al·legar, ni introduir al seu Pla de Seguretat i Salut, cap modificació de les condicions del Contracte en base a les dades contingudes als documents informatius, llevat que aquestes dades apareguin a algun document contractual.

El Contractista serà, doncs, responsable de les errades que puguin derivar-se de no obtenir la suficient informació directa, que rectifiqui o ratifiqui la continguda als documents informatius de l'Estudi de Seguretat i Salut.

Si hi hagués contradicció entre els Plànols i les Prescripcions Tècniques Particulars, en cas d'incloure's aquestes com a document que complementi el Plec de Condicions Generals del Projecte, té prevalença el que s'ha prescrit en les Prescripcions Tècniques Particulars. En qualsevol cas, ambdós documents tenen prevalença sobre les Prescripcions Tècniques Generals.

El que s'ha esmentat al Plec de condicions i només als Plànols, o viceversa, haurà de ser executat com si hagués estat exposat a ambdós documents, sempre que, a criteri de l'Autor de l'Estudi de Seguretat i Salut, quedin suficientment definides les unitats de Seguretat i Salut corresponent, i aquestes tinguin preu al Contracte.

2. DEFINICIONS I COMPETÈNCIES DELS AGENTS DEL FET CONSTRUCTIU

Dins l'àmbit de la respectiva capacitat de decisió cadascun dels actors del fet constructiu, estan obligats a prendre decisions ajustant-se als Principis Generals de l'Acció Preventiva (Art. 15 a la L. 31/1995) :

1. Evitar els riscos.
2. Avaluar els riscos que no es poden evitar.
3. Combatre els riscos en el seu origen.
4. Adaptar la feina a la persona, en particular al que fa referència a la concepció dels llocs de treball, com també a l'elecció dels equips i els mètodes de treball i de producció, amb l'objectiu específic d'atenuar la feina monòtona i repetitiva i de reduir-ne els efectes a la salut.
5. Tenir en compte l'evolució de la tècnica.
6. Substituir el que sigui perillós pel que comporti poc perill o no en comporti cap.
7. Planificar la prevenció, amb la recerca d'un conjunt coherent que hi integri la tècnica, l'organització de la feina, les condicions de treball, les relacions socials i la influència dels factors ambientals al treball.
8. Adoptar mesures que donin prioritat a la protecció col·lectiva respecte de la individual.
9. Facilitar les corresponents instruccions als treballadors.

2.1. Promotor

Als efectes del present Estudi de Seguretat i Salut, serà considerat Promotor qualsevol persona, física o jurídica, pública o privada, que, individual o col·lectivament, decideixi, impulsi, programi i financi, amb recursos propis o aliens, les obres de construcció per sí mateix, o per la seva posterior alienació, lliurament o cessió a tercers sota qualsevol títol.

<u>Competències en matèria de Seguretat i Salut del Promotor</u>:

1. Designar al tècnic competent per la Coordinació de Seguretat i Salut en fase de Projecte, quan sigui necessari o es cregui convenient.

2. Designar en fase de Projecte, la redacció de l'Estudi de Seguretat, facilitant al Projectista i al Coordinador respectivament, la

documentació i informació prèvia necessària per l'elaboració del Projecte i redacció de l'Estudi de Seguretat i Salut, així com autoritzar als mateixos les modificacions pertinents.

3. Facilitar que el Coordinador de Seguretat i Salut en la fase de projecte intervingui en totes les fases d'elaboració del projecte i de preparació de l'obra.

4. Designar el Coordinador de Seguretat i Salut en fase d'Obra per l'aprovació del Pla de Seguretat i Salut, aportat pel contractista amb antelació a l'inici de les obres, el qual Coordinarà la Seguretat i Salut en fase d'execució material de les mateixes.

5. La designació dels Coordinadors en matèria de Seguretat i Salut no eximeix al Promotor de les seves responsabilitats.

6. El Promotor es responsabilitza que tots els agents del fet constructiu tinguin en compte les observacions del Coordinador de Seguretat i Salut, degudament justificades, o bé proposin unes mesures d'una eficàcia, pel cap baix, equivalents.

2.2. Coordinador de Seguretat i Salut

El Coordinador de Seguretat i Salut serà als efectes del present Estudi de Seguretat i Salut, qualsevol persona física legalment habilitada pels seus coneixements específics i que compti amb titulació acadèmica en Construcció.

És designat pel Promotor en qualitat de Coordinador de Seguretat: a) En fase de concepció, estudi i elaboració del Projecte o b) Durant l'Execució de l'obra.

El Coordinador de Seguretat i Salut i Salut forma part de la Direcció d'Obra o Direcció Facultativa/Direcció d'Execució.

Competències en matèria de Seguretat i Salut del Coordinador de Seguretat del Projecte:

El Coordinador de Seguretat i Salut en fase de projecte, és designat pel Promotor quan en l'elaboració del projecte d'obra intervinguin varis projectistes.

Les funcions del Coordinador en matèria de Seguretat i Salut durant l'elaboració del projecte, segons el R.D. 1627/1997, són les següents:

1. Vetllar per a què en fase de concepció, estudi i elaboració del Projecte, el Projectista tingui en consideració els ''Principis Generals de la Prevenció en matèria de Seguretat i Salut'' (Art. 15 a la L.31/1995), i en particular:
2. Prendre les decisions constructives, tècniques i d'organització amb la finalitat de planificar les diferents feines o fases de treball que es desenvolupin simultània o successivament.
3. Estimar la duració requerida per l'execució de les diferents feines o fases de treball.
4. Traslladar al Projectista tota la informació preventiva necessària que li cal per integrar la Seguretat i Salut a les diferents fases de concepció, estudi i elaboració del projecte d'obra.
5. Tenir en compte, cada vegada que sigui necessari, qualsevol estudi de seguretat i salut o estudi bàsic, així com les previsions i informacions útils per efectuar al seu dia, amb les degudes condicions de seguretat i salut, els previsibles treballs posteriors (manteniment).
6. Coordinar l'aplicació del que es disposa en els punts anteriors i redactar o fer redactar l'Estudi de Seguretat i Salut.

Competències en matèria de Seguretat i Salut del Coordinador de Seguretat i Salut d'Obra:

El Coordinador de Seguretat i Salut en fase d'execució d'obra, és designat pel Promotor en tots aquells casos en què intervé més d'una empresa i treballadors autònoms o diversos treballadors autònoms.

Les funcions del Coordinador en matèria de Seguretat i Salut durant l'execució de l'obra, segons el R.D. 1627/1997, són les següents:

1. Coordinar l'aplicació dels Principis Generals de l'Acció Preventiva (Art. 15 L. 31/1995) :
   a) En el moment de prendre les decisions tècniques i d'organització amb el fi de planificar les diferents tasques o fases de treball que s'hagin de desenvolupar simultània o successivament.
   b) En l'estimació de la durada requerida per a l'execució d'aquests treballs o fases de treball.
2. Coordinar les activitats de l'obra per garantir que els Contractistes, i, si n'hi ha dels Subcontractistes i els treballadors autònoms, apliquin de manera coherent i responsable els Principis de l'Acció Preventiva que recull l'article 15 de la Llei de Prevenció de Riscos Laborals (L.31/1995 de 8 de novembre) durant l'execució de l'obra i, en particular, en les tasques o activitats al què es refereix l'article 10 del R.D. 1627/1997 de 24 d'octubre sobre Disposicions mínimes de Seguretat i Salut a

les obres de construcció:

a) El manteniment de l'obra en bon estat d'ordre i neteja.
b) L'elecció de l'emplaçament dels llocs i àrees de treball, tenint en compte les seves condicions d'accés, i la determinació de les vies o zones de desplaçament o circulació.
c) La manipulació dels diferents materials i la utilització dels mitjans auxiliars.
d) El manteniment, el control previ a la posta en servei i el control periòdic de les instal·lacions i dispositius necessaris per a l'execució de l'obra, a fi de corregir els defectes que pugin afectar a la seguretat i la salut dels treballadors.
e) La delimitació i el condicionament de les zones d'emmagatzematge i dipòsit dels diferents materials, en particular si es tracta de matèries o substàncies perilloses.
f) La recollida dels materials perillosos utilitzats.
g) L'emmagatzematge i l'eliminació o evacuació dels residus i deixalles.
h) L'adaptació, d'acord amb l'evolució de l'obra, del període de temps efectiu que haurà de dedicar-se als diferents treballs o fases de treball.
i) La informació i coordinació entre els contractistes, subcontractistes i treballadors autònoms.
j) Les interaccions i incompatibilitats amb qualsevol tipus de treball o activitat que es realitzi en l'obra o a prop del lloc de l'obra.

3. Aprovar el Pla de Seguretat i Salut (PSS) elaborat pel contractista i, si s'escau, les modificacions que s'hi haguessin introduït. La Direcció Facultativa prendrà aquesta funció quan no calgui la designació de Coordinador.
4. Organitzar la coordinació d'activitats empresarials prevista en l'article 24 de la Llei de Prevenció de Riscos Laborals.
5. Coordinar les accions i funcions de control de l'aplicació correcta dels mètodes de treball.
6. Adoptar les mesures necessàries perquè només puguin accedir a l'obra les persones autoritzades.

El Coordinador de Seguretat i Salut en la fase d'execució de l'obra respondrà davant del Promotor, del compliment de la seva funció com staff assessor especialitzat en Prevenció de la Sinistralitat Laboral, en col·laboració estricta amb els diferents agents que intervinguin a l'execució material de l'obra. Qualsevol divergència serà presentada al Promotor com a màxim patró i responsable de la gestió constructiva de la promoció de l'obra, a fi que aquest prengui, en funció de la seva autoritat, la decisió executiva que calgui.

Les responsabilitats del Coordinador no eximiran de les seves responsabilitats al Promotor, Fabricants i Subministradors d'equips, eines i mitjans auxiliars, Direcció d'Obra o Direcció Facultativa, Contractistes, Subcontractistes, treballadors autònoms i treballadors.

2.3. Projectista

És el tècnic habilitat professionalment que, per encàrrec del Promotor i amb subjecció a la normativa tècnica i urbanística corresponent, redacta el Projecte.

Podran redactar projectes parcials del Projecte, o parts que el complementin, altres tècnics, de forma coordinada amb l'autor d'aquest, contant en aquest cas, amb la col·laboració del Coordinador de Seguretat i Salut designat pel Promotor.

Quan el Projecte es desenvolupa o completa mitjançant projectes parcials o d'altres documents tècnics, cada projectista assumeix la titularitat del seu projecte.

Competències en matèria de Seguretat i Salut del Projectista:

1. Tenir en consideració els suggeriments del Coordinador de Seguretat i Salut en fase de Projecte per integrar els Principis de l'Acció Preventiva (Art. 15 L. 31/1995), prendre les decisions constructives, tècniques i d'organització que puguin afectar a la planificació dels treballs o fases de treball durant l'execució de les obres.
2. Acordar, en el seu cas, amb el promotor la contractació de col·laboracions parcials.

2.4. Director d'Obra

És el tècnic habilitat professionalment que, formant part de la Direcció d'Obra o Direcció Facultativa, dirigeix el desenvolupament de l'obra en els aspectes tècnics, estètics, urbanístics i mediambientals, de conformitat amb el Projecte que el defineix, la llicència constructiva i d'altres autoritzacions preceptives i les condicions del contracte, amb l'objecte d'assegurar l'adequació al fi proposat. En el cas que el Director d'Obra dirigeixi a més a més l'execució material de la mateixa, assumirà la funció tècnica de la seva realització i del control qualitatiu i quantitatiu de l'obra executada i de la seva qualitat.

Podran dirigir les obres dels projectes parcials altres tècnics, sota la coordinació del Director d'Obra, contant amb la col·laboració del Coordinador de Seguretat i Salut en fase d'Obra, nomenat pel Promotor.

Competències en matèria de Seguretat i Salut del Director d'Obra:

1. Verificar el replanteig, l'adequació dels fonaments, estabilitat dels terrenys i de l'estructura projectada a les característiques geotècniques del terreny.
2. Si dirigeix l'execució material de l'obra, verificar la recepció d'obra dels productes de construcció, ordenant la realització dels assaigs i proves precises; comprovar els nivells, desploms, influència de les condicions ambientals en la realització dels treballs, els materials, la correcta execució i disposició dels elements constructius, de les instal·lacions i dels Medis Auxiliars d'Utilitat Preventiva i la Senyalització, d'acord amb el Projecte i l'Estudi de Seguretat i Salut.
3. Resoldre les contingències que es produeixin a l'obra i consignar en el Llibre d'Ordres i Assistència les instruccions necessàries per la correcta interpretació del Projecte i dels Medis Auxiliars d'Utilitat Preventiva i solucions de Seguretat i Salut Integrada previstes en el mateix.
4. Elaborar a requeriment del Coordinador de Seguretat i Salut o amb la seva conformitat, eventuals modificacions del projecte, que vinguin exigides per la marxa de l'obra i que puguin afectar a la Seguretat i Salut dels treballs, sempre que les mateixes s'adeqüin a les disposicions normatives contemplades a la redacció del Projecte i del seu Estudi de Seguretat i Salut.
5. Subscriure l'Acta de Replanteig o començament de l'obra, confrontant prèviament amb el Coordinador de Seguretat i Salut l'existència prèvia de l'Acta d'Aprovació del Pla de Seguretat i Salut del contractista.
6. Certificar el final d'obra, simultàniament amb el Coordinador de Seguretat, amb els visats que siguin preceptius.
7. Conformar les certificacions parcials i la liquidació final de les unitats d'obra i de Seguretat i Salut executades, simultàniament amb el Coordinador de Seguretat.
8. Les instruccions i ordres que doni la Direcció d'Obra o Direcció Facultativa, seran normalment verbals, tenint força per obligar a tots els efectes. Els desviaments respecte al compliment del Pla de Seguretat i Salut, s'anotaran pel Coordinador al Llibre d'incidències
9. Elaborar i subscriure conjuntament amb el Coordinador de Seguretat, la Memòria de Seguretat i Salut de l'obra finalitzada, per lliurar-la al promotor, amb els visats que foren perceptius.

2.5. Contractista o constructor (empresari principal) i Subcontractistes

Definició de Contractista:

És qualsevol persona, física o jurídica, que individual o col·lectivament, assumeix contractualment davant el Promotor, el compromís d'executar, en condicions de solvència i Seguretat, amb medis humans i materials, propis o aliens, les obres o part de les mateixes amb subjecció al contracte, el Projecte i el seu Estudi de Seguretat i Salut.

Definició de Subcontractista:

És qualsevol persona física o jurídica que assumeix contractualment davant el contractista, empresari principal, el compromís de realitzar determinades parts o instal·lacions de l'obra, amb subjecció al contracte, al Projecte i al Pla de Seguretat, del Contractista, pel que es regeix la seva execució.

Competències en matèria de Seguretat i Salut del Contractista i/o Subcontractista:

1. El Contractista haurà d'executar l'obra amb subjecció al Projecte, directrius de l'Estudi i compromisos del Pla de Seguretat i Salut, a la legislació aplicable i a les instruccions del Director d'Obra, i del Coordinador de Seguretat i Salut, amb la finalitat de dur a terme les condicions preventives de la sinistralitat laboral i l'assegurament de la qualitat, compromeses en el Pla de Seguretat i Salut i exigides en el Projecte
2. Tenir acreditació empresarial i la solvència i capacitació tècnica, professional i econòmica que l'habiliti per al compliment de les condicions exigibles per actuar com constructor (i/o subcontractista, en el seu cas), en condicions de Seguretat i Salut.
3. Designar al Cap d'Obra que assumirà la representació tècnica del Constructor (i/o Subcontractista, en el seu cas), a l'obra i que per la seva titulació o experiència haurà de tenir la capacitat adequada d'acord amb les característiques i complexitat de l'obra.
4. Assignar a l'obra els medis humans i materials que la seva importància ho requereixi.
5. Formalitzar les subcontractacions de determinades parts o instal·lacions de l'obra dins dels límits establerts en el Contracte i conforme amb la llei de la subcontractació 32/2006 i el Reial Decret 1109/2007.
6. Redactar i signar el Pla de Seguretat i Salut que desenvolupi l'Estudi de Seguretat i Salut del Projecte. El Subcontractista podrà incorporar els suggeriments de millora corresponents a la seva especialització, en el Pla de Seguretat i Salut del Contractista i presentar-los a l'aprovació del Coordinador de Seguretat.
7. El representant legal del Contractista signarà l'Acta d'Aprovació del Pla de Seguretat i Salut conjuntament amb el Coordinador de Seguretat.
8. Signar l'Acta de Replanteig o començament i l'Acta de Recepció de l'obra.
9. Aplicarà els Principis de l'Acció Preventiva que recull l'article 15 de la Llei de Prevenció de Riscos Laborals, en particular, en desenvolupar les tasques o activitats indicades en l'esmentat article 10 del R.D. 1627/1997:
   k) Complir i fer complir al seu personal allò establert en el Pla de Seguretat i Salut (PSS).

l) Complir la normativa en matèria de prevenció de riscos laborals, tenint en compte, si s'escau, les obligacions que fan referència a la coordinació d'activitats empresarials previstes en l'article 24 de la Llei de Prevenció de Riscos Laborals, i en conseqüència complir el R.D. 171/2004, i també complir les disposicions mínimes establertes en l'annex IV del R.D. 1627/1997, durant l'execució de l'obra.

m) Informar i facilitar les instruccions adequades als treballadors autònoms sobre totes les mesures que s'hagin d'adoptar pel que fa a la seguretat i salut a l'obra.

n) Atendre les indicacions i complir les instruccions del Coordinador en matèria de seguretat i salut durant l'execució de l'obra, i si és el cas, de la Direcció Facultativa.

10. Els Contractistes i Subcontractistes seran responsables de l'execució correcta de les mesures preventives fixades en el Pla de Seguretat i Salut (PSS) en relació amb les obligacions que corresponen directament a ells o, si escau, als treballadors autònoms que hagin contractat.
11. A més, els Contractistes i Subcontractistes respondran solidàriament de les conseqüències que es derivin de l'incompliment de les mesures previstes al Pla, als termes de l'apartat 2 de l'article 42 de la Llei de Prevenció de Riscos Laborals.
12. El Contractista principal haurà de vigilar el compliment de la normativa de prevenció de riscos laborals per part de les empreses Subcontractistes.
13. Abans de l'inici de l'activitat a l'obra, el Contractista principal exigirà als Subcontractistes que acreditin per escrit que han realitzat, per als treballs a realitzar, l'avaluació de riscos i la planificació de la seva activitat preventiva. Així mateix, el Contractista principal exigirà als Subcontractistes que acreditin per escrit que han complert les seves obligacions en matèria d'informació i formació respecte als treballadors que hagin de prestar servei a l'obra.
14. El Contractista principal haurà de comprovar que els Subcontractistes que concorren a l'obra han establert entre ells els medis necessaris de coordinació.
15. Les responsabilitats del Coordinador, de la Direcció Facultativa i del Promotor no eximiran de les seves responsabilitats als Contractistes i al Subcontractistes.
16. El Constructor serà responsable de la correcta execució dels treballs mitjançant l'aplicació de Procediments i Mètodes de Treball intrínsecament segurs (SEGURETAT INTEGRADA), per assegurar la integritat de les persones, els materials i els mitjans auxiliars fets servir a l'obra.
17. El Contractista principal facilitarà per escrit a l'inici de l'obra, el nom del Director Tècnic, que serà creditor de la conformitat del Coordinador i de la Direcció Facultativa. El Director Tècnic podrà exercir simultàniament el càrrec de Cap d'Obra, o bé, delegarà l'esmentada funció a altre tècnic, Cap d'Obra, amb coneixements contrastats i suficients de construcció a peu d'obra. El Director Tècnic, o en absència el Cap d'Obra o l'Encarregat General, ostentaran successivament la prelació de representació del Contractista a l'obra.
18. El representant del Contractista a l'obra, assumirà la responsabilitat de l'execució de les activitats preventives incloses al present Plec i el seu nom figurarà al Llibre d'Incidències.
19. Serà responsabilitat del Contractista i del Director Tècnic, o del Cap d'Obra i/o Encarregat en el seu cas, l'incompliment de les mesures preventives, a l'obra i entorn material, de conformitat a la normativa legal vigent.
20. El Contractista també serà responsable de la realització del Pla de Seguretat i Salut (PSS), així com de l'específica vigilància i supervisió de seguretat, tant del personal propi com subcontractat, així com de facilitar les mesures sanitàries de caràcter preventiu laboral, formació, informació i capacitació del personal, conservació i reposició dels elements de protecció personal dels treballadors, càlcul i dimensions dels Sistemes de Proteccions Col·lectives i en especial, les baranes i passarel·les, condemna de forats verticals i horitzontals susceptibles de permetre la caiguda de persones o objectes, característiques de les escales i estabilitat dels esglaons i recolzadors, ordre i neteja de les zones de treball, enllumenat i ventilació dels llocs de treball, bastides, apuntalaments, encofrats i estintolaments, aplecs i emmagatzematges de materials, ordre d'execució dels treballs constructius, seguretat de les màquines, grues, aparells d'elevació, mesures auxiliars i equips de treball en general, distància i localització d'estesa i canalitzacions de les companyies subministradores, així com qualsevol altre mesura de caràcter general i d'obligat compliment, segons la normativa legal vigent i els costums del sector i que pugui afectar a aquest centre de treball.
21. El contractista ha de designar la presència de resursos preventius i es determinarà la forma de dur-los a terme en el pla de seguretat i salut, segons la disposició addicional catorzena de la Llei 31/1995, de 8 de novembre, de prevenció de riscos laborals i desenvolupada pel Reial Decret 604/2006.
22. El Director Tècnic (o el Cap d'Obra), visitaran l'obra com a mínim amb una cadència diària i hauran de donar les instruccions pertinents a l'Encarregat General, que haurà de ser una persona de provada capacitat pel càrrec, haurà d'estar present a l'obra durant la realització de tot el treball que s'executi. Sempre que sigui preceptiu i no existeixi altra designada a l'efecte, s'entendrà que l'Encarregat General és al mateix temps el Supervisor General de Seguretat i Salut del Centre de Treball per part del Contractista, amb independència de qualsevol altre requisit formal.
23. L'acceptació expressa o tàcita del Contractista pressuposa que aquest ha reconegut l'emplaçament del terreny, les comunicacions, accessos, afectació de serveis, característiques del terreny, mides de seguretats necessàries, etc. i no podrà al·legar en el futur ignorància d'aquestes circumstàncies.
24. El Contractista haurà de disposar de les pòlisses d'assegurança necessària per a cobrir les responsabilitats que puguin esdevenir per motius de l'obra i el seu entorn, i serà responsable dels danys i prejudicis directes o indirectes que pugui ocasionar a tercers, tant per omissió com per negligència, imprudència o imperícia professional, del personal al seu càrrec, així com del Subcontractistes, industrials i/o treballadors autònoms que intervinguin a l'obra.
25. Les instruccions i ordres que doni la Direcció d'Obra o Direcció Facultativa, seran normalment verbals, tenint força per

obligar a tots els efectes. Els desviaments respecte al compliment del Pla de Seguretat i Salut, s'anotaran pel Coordinador al Llibre d'Incidències.
En cas d'incompliment reiterat dels compromisos del Pla de Seguretat i Salut (PSS), el Coordinador i Tècnics de la Direcció d'Obra o Direcció Facultativa, Constructor, Director Tècnic, Cap d'Obra, Encarregat, Supervisor de Seguretat, Delegat Sindical de Prevenció o els representants del Servei de Prevenció (propi o concertat) del Contractista i/o Subcontractistes, tenen el dret a fer constar al Llibre d'Incidències, tot allò que consideri d'interès per a reconduir la situació als àmbits previstos al Pla de Seguretat i Salut de l'obra.

26. Les condicions de seguretat i salut del personal, dins de l'obra i els seus desplaçaments a/o des del seu domicili particular, seran responsabilitat dels Contractistes i/o Subcontractistes així com dels propis treballadors Autònoms.
27. També serà responsabilitat del Contractista, el tancament perimetral del recinte de l'obra i protecció de la mateixa, el control i reglament intern de policia a l'entrada, per a evitar la intromissió incontrolada de tercers aliens i curiosos, la protecció d'accessos i l'organització de zones de pas amb destinació als visitants de les oficines d'obra.
28. El Contractista haurà de disposar d'un senzill, però efectiu, Pla d'Emergència per a l'obra, en previsió d'incendis, pluges, glaçades, vent, etc. que puguin posar en situació de risc al personal d'obra, a tercers o als medis e instal·lacions de la pròpia obra o limítrofs.
29. El Contractista i/o Subcontractistes tenen absolutament prohibit l'ús d'explosius sense autorització escrita de la Direcció d'Obra o Direcció Facultativa.
30. La utilització de grues, elevadors o d'altres màquines especials, es realitzarà per operaris especialitzats i posseïdors del carnet de grua torre, del títol d'operador de grua mòbil i en altres casos l'acreditació que correspongui, sota la supervisió d'un tècnic especialitzat i competent a càrrec del Contractista. El Coordinador rebrà una copia de cada títol d'habilitació signat per l'operador de la màquina i del responsable tècnic que autoritza l'habilitació avalant-hi la idoneïtat d'aquell per a realitzar la seva feina, en aquesta obra en concret.
31. Tot operador de grua mòbil haurà d'estar en possessió del carnet de gruista segons l'Instrucció Tècnica Complementaria "MIE-AEM-4" aprovada per RD 837/2003 expedit pel òrgan competent o en el seu defecte certificat de formació com a operador de grua de l'Institut Gaudí de la Construcció o entitat similar; tot ell per garantir el total coneixement dels equips de treballs de forma que es pugui garantir el màxim de seguretat a les tasques a desenvolupar.
32. El delegat del contractista haurà de certificar que tot operador de grua mòbil es troba en possessió del carnet de gruista segons especificacions del paràgraf anterior, així mateix haurà de certificar que totes les grues mòbils que s'utilitzin a l'obra compleixen totes i cadascunes de l'especificacions establertes a l'ITC "MIE-AEM-4".

2.6. Treballadors Autònoms

Persona física diferent al Contractista i/o Subcontractista que realitzarà de forma personal i directa una activitat professional, sense cap subjecció a un contracte de treball, i que assumeix contractualment davant el Promotor, el Contractista o el Subcontractista el compromís de realitzar determinades parts o instal·lacions de l'obra.

Competències en matèria de Seguretat i Salut del Treballador Autònom:

1. Aplicar els Principis de l'Acció Preventiva que es recullen en l'article 15 de la Llei de Prevenció de Riscos Laborals, en particular, en desenvolupar les tasques o activitats indicades en l'article 10 del R.D. 1627/1997.
2. Complir les disposicions mínimes de seguretat i salut, que estableix l'annex IV del R.D. 1627/1997, durant l'execució de l'obra.
3. Complir les obligacions en matèria de prevenció de riscos que estableix pels treballadors l'article 29, 1,2, de la Llei de Prevenció de Riscos Laborals.
4. Ajustar la seva actuació en l'obra conforme als deures de coordinació d'activitats empresarials establerts en l'article 24 de la Llei de Prevenció de Riscos Laborals, participant, en particular, en qualsevol mesura d'actuació coordinada que s'hagi establert.
5. Utilitzar els equips de treball d'acord amb allò disposat en el R.D. 1215/1997, de 18 de juliol, pel qual s'estableixen les disposicions mínimes de seguretat i salut per a la utilització dels equips de treball per part dels treballadors.
6. Escollir i utilitzar els equips de protecció individual, segons preveu el R.D. 773/1997, de 30 de maig, sobre disposicions mínimes de seguretat i salut relativa a la utilització dels equips de protecció individual per part dels treballadors.
7. Atendre les indicacions i complir les instruccions del Coordinador en matèria de seguretat i de salut durant l'execució de l'obra i de la Direcció d'Obra o Direcció Facultativa, si n'hi ha.
8. Els treballadors autònoms hauran de complir allò establert en el Pla de Seguretat i Salut (PSS):
   o) La maquinària, els aparells i les eines que s'utilitzen a l'obra, han de respondre a les prescripcions de seguretat i salut, equivalents i pròpies, dels equipaments de treball que l'empresari Contractista posa a disposició dels seus treballadors.
   p) Els autònoms i els empresaris que exerceixen personalment una activitat a l'obra, han d'utilitzar equipament de protecció individual apropiat, i respectar el manteniment en condicions d'eficàcia dels diferents sistemes de protecció col·lectiva instal·lats a l'obra, segons el risc que s'ha de prevenir i l'entorn del treball.

2.7. Treballadors

Persona física diferent al Contractista, Subcontractista i/o Treballador Autònom que realitzarà de forma personal i directa una activitat professional remunerada per compte aliè, amb subjecció a un contracte laboral, i que assumeix contractualment davant l'empresari el compromís de desenvolupar a l'obra les activitats corresponents a la seva categoria i especialitat professional, seguint les instruccions d'aquell.

Competències en matèria de Seguretat i Salut del Treballador:

1. El deure d'obeir les instruccions del Contractista en allò relatiu a Seguretat i Salut.
2. El deure d'indicar els perills potencials.
3. Té responsabilitat dels actes personals.
4. Té el dret a rebre informació adequada i comprensible i a formular propostes, en relació a la seguretat i salut, en especial sobre el Pla de Seguretat i Salut (PSS).
5. Té el dret a la consulta i participació, d'acord amb l'article 18, 2 de la Llei de Prevenció de Riscos Laborals.
6. Té el dret a adreçar-se a l'autoritat competent.
7. Té el dret a interrompre el treball en cas de perill imminent i seriós per a la seva integritat i la dels seus companys o tercers aliens a l'obra.
8. Té el dret de fer us i el fruit d'unes instal·lacions provisionals de Salubritat i Confort, previstes especialment pel personal d'obra, suficients, adequades i dignes, durant el temps que duri la seva permanència a l'obra.
9.

3. DOCUMENTACIÓ PREVENTIVA DE CARÀCTER CONTRACTUAL

3.1. Interpretació dels documents vinculants en matèria de Seguretat i Salut

Excepte en el cas que l'escriptura del Contracte o Document de Conveni Contractual ho indiqui específicament d'altra manera, l'ordre de prelació dels Documents contractuals en matèria de Seguretat i Salut per aquesta obra serà el següent:

1. Escriptura del Contracte o Document del Conveni Contractual.
2. Bases del Concurs.
3. Plec de Prescripcions per la Redacció dels Estudis de Seguretat i Salut i la Coordinació de Seguretat i salut en fases de Projecte i/o d'Obra.
4. Plec de Condicions Generals del Projecte i de l'Estudi de Seguretat i Salut.
5. Plec de Condicions Facultatives i Econòmiques del Projecte i de l'Estudi de Seguretat i Salut.
6. Procediments Operatius de Seguretat i Salut i/o Procediments de control Administratiu de Seguretat, redactats durant la redacció del Projecte i/o durant l'Execució material de l'Obra, pel Coordinador de Seguretat.
7. Plànols i Detalls Gràfics de l'Estudi de Seguretat i Salut.
8. Pla d'Acció Preventiva de l'empresari-contractista.
9. Pla de Seguretat i Salut de desenvolupament de l'Estudi de Seguretat i Salut del Contractista per l'obra en qüestió.
10. Protocols, procediments, manuals i/o Normes de Seguretat i Salut interna del Contractista i/o Subcontractistes, d'aplicació en l'obra.

Feta aquesta excepció, els diferents documents que constitueixen el Contracte seran considerats com mútuament explicatius, però en el cas d'ambigüitats o discrepàncies interpretatives de temes relacionats amb la Seguretat, seran aclarides i corregides pel Director d'Obra qui, després de consultar amb el Coordinador de Seguretat, farà l'ús de la seva facultat d'aclarir al Contractista les interpretacions pertinents.

Si en el mateix sentit, el Contractista descobreix errades, omissions, discrepàncies o contradiccions tindrà que notificar-ho immediatament per escrit al Director d'Obra qui després de consultar amb el Coordinador de Seguretat, aclarirà ràpidament tots els assumptes, notificant la seva resolució al Contractista. Qualsevol treball relacionat amb temes de Seguretat i Salut, que hagués estat executat pel Contractista sense prèvia autorització del Director d'Obra o del Coordinador de Seguretat, serà responsabilitat del Contractista, restant el Director d'Obra i el Coordinador de Seguretat, eximits de qualsevol responsabilitat derivada de les conseqüències de les mesures preventives, tècnicament inadequades, que hagin pogut adoptar el Contractista pel seu compte.

En el cas que el contractista no notifiqui per escrit el descobriment d'errades, omissions, discrepàncies o contradiccions, això, no tan sols no l'eximeix de l'obligació d'aplicar les mesures de Seguretat i Salut raonablement exigibles per la reglamentació vigent, els usos i la praxi habitual de la Seguretat Integrada en la construcció, que siguin manifestament indispensables per dur a terme l'esperit o la intenció posada en el Projecte i l'Estudi de Seguretat i Salut, si no que hauran de ser materialitzats com si haguessin estat completes i correctament especificades en el Projecte i el corresponent Estudi de Seguretat i Salut.

Totes les parts del contracte s'entenen complementàries entre si, per la qual cosa qualsevol treball requerit en un sol document, encara que no estigui esmentat en cap altre, tindrà el mateix caràcter contractual que si s'hagués recollit en tots.

3.2. Vigència de l'Estudi de Seguretat i Salut

El Coordinador de Seguretat, a la vista dels continguts del Pla de Seguretat i Salut aportat pel Contractista, com document de gestió preventiva d'adaptació de la seva pròpia ''cultura preventiva interna d'empresa'' el desenvolupament dels continguts del Projecte i l'Estudi de Seguretat i Salut per l'execució material de l'obra, podrà indicar en l'Acta d'Aprovació del Pla de Seguretat, la declaració expressa de subsistència, d'aquells aspectes que puguin estar, a criteri del Coordinador, millor desenvolupats en l'Estudi de Seguretat, com ampliadors i complementaris dels continguts del Pla de Seguretat i Salut del Contractista.

Els Procediments Operatius i/o Administratius de Seguretat, que pugessin redactar el Coordinador de Seguretat i Salut amb posterioritat a l'Aprovació del Pla de Seguretat i Salut, tindrà la consideració de document de desenvolupament de l'Estudi i Pla de Seguretat, essent, per tant, vinculants per les parts contractants.

3.3. Pla de Seguretat i Salut del Contractista

D'acord al que es disposa el R.D. 1627 / 1997, cada contractista està obligat a redactar, abans de l'inici dels seus treballs a l'obra, un Pla de Seguretat i Salut adaptant aquest E.S.S. als seus medis, mètodes d'execució i al ''PLA D'ACCIÓ PREVENTIVA INTERNA D'EMPRESA'', realitzat de conformitat al R.D.39 / 1997 ''LLEI DE PREVENCIÓ DE RISCOS LABORALS'' (Arts. 1, 2 ap. 1, 8 i 9) .

El Contractista en el seu Pla de Seguretat i Salut està obligat a incloure els requisits formals establerts a l'Art. 7 del R.D. 1627/ 1997, no obstant, el Contractista té plena llibertat per estructurar formalment aquest Pla de Seguretat i Salut .

El Contractista, en el seu Pla de Seguretat i Salut, adjuntarà, com a mínim, els plànols següents amb els continguts que en cada cas s'indiquen.

Plànol o Plànols de situació amb les característiques de l'entorn. Indicant:

- Ubicació dels serveis públics.
    - Electricitat.
    - Clavegueram.
    - Aigua potable.
    - Gas.
    - Oleoductes.
    - Altres.
- Situació i amplada dels carrers (reals i previstos).
    - Accessos al recinte.
    - Garites de control d'accessos.
- Acotat del perímetre del solar.
- Distàncies de l'edifici amb els límits del solar.
- Edificacions veïnes existents.
- Servituds.

Plànols en planta d'ordenació general de l'obra, segons les diverses fases previstes en funció del seu pla d'execució real. Indicant:

- Tancament del solar.
- Murs de contenció, atalussats, pous, talls del terreny i desnivells.
- Nivells definitius dels diferents accessos al solar i rasants de vials colindants.
- Ubicació d'instal·lacions d'implantació provisional per al personal d'obra:
    - Banys: Equipament (lavabos, retretes, dutxes, escalfador..,).
    - Vestuaris del personal: Equipament (taquilles, bancs correguts, estufes..,).
    - Refectori o Menjador: Equipament (taules, seients, escalfaplats, frigorífic..,).
    - Farmaciola: Equipament.
    - Altres.
- Llocs destinats a apilaments.
    - Àrids i materials ensitjats.
    - Armadures, barres, tubs i biguetes.

    - Materials paletitzats.
    - Fusta.
    - Materials ensacats.
    - Materials en caixes.
    - Materials en bidons.
    - Materials solts.
    - Runes i residus.
    - Ferralla.
    - Aigua.
    - Combustibles.
    - Substàncies tòxiques.
    - Substàncies explosives i/o deflagrants.
- Ubicació de maquinària fixa i àmbit d'influència previst.
    - Aparells de manutenció mecànica: grues torre, muntacàrregues, cabrestants, maquinetes, baixants de runes, cintes transportadores, bomba d'extracció de fluids.
    - Estació de formigonat.
    - Sitja de morter.
    - Planta de piconament i/o selecció d'àrids.
- Circuits de circulació interna de vehicles, límits de circulació i zones d'aparcament. Senyalització de circulació.
- Circuits de circulació interna del personal d'obra. Senyalització de Seguretat.
- Esquema d'instal·lació elèctrica provisional.
- Esquema d'instal·lació d'il·luminació provisional.
- Esquema d'instal·lació provisional de subministrament d'aigua.

Plànols en planta i seccions d'instal·lació de Sistemes de Protecció Col·lectiva.
(*) Representació cronològica per fases d'execució.

- Protecció en previsió de caigudes de persones o objectes des de buits verticals de façanes:
    - Ubicació de bastida porticada d'estructura tubular cobrint la totalitat dels fronts de façana en avançament simultani a l'execució d'estructura fins l'acabament de tancaments i coberta.(*).
      (*) Sistema de Protecció Col·lectiva preferent
    - Ubicació i replanteig del conjunt de forques metàl·liques i xarxes de seguretat.(*).
      (*) En cas de no realitzar-se seguretat integrada amb bastides tubulars, prèvia justificació en l'ESS.
    - Ubicació i replanteig de xarxes de desencofrat.
    - Ubicació i replanteig de baranes de seguretat (*).
      (*) En cas de no realitzar-se seguretat integrada amb bastides tubulars, prèvia justificació en l'ESS.
    - Ubicació i replanteig de marquesines en voladís de seguretat (*).
      (*) En cas de no realitzar-se seguretat integrada amb bastides tubulars, prèvia justificació en l'ESS.
- Protecció en previsió de caigudes de persones o objectes des de buits verticals d'escales:
    - Ubicació i replanteig de xarxes verticals de seguretat en perímetre i buit de travessers d'escales (*).
      (*) Sistema de Protecció Col·lectiva preferent.
    - Ubicació i replanteig de baranes de seguretat en perímetre i buit de travessers d'escales.
- Protecció en previsió de caigudes de persones o objectes des de buits horitzontals de patis de llums, xemeneies, buits d'instal·lacions i encofrats.
    - Ubicació i replanteig de condemna amb malla electrosoldada enjovat en el cèrcol perimetral (*).
      (*) Sistema de Protecció Col·lectiva preferent en forjat
    - Ubicació i replanteig de xarxes horitzontals de seguretat en patis interiors.
    - Planta d'estructura amb ubicació i replanteig de xarxes horitzontals de seguretat sota taulers i sotaponts d'encofrats horitzontals recuperables.
    - Ubicació i replanteig d'entarimat horitzontal de fusta colada en passos d'instal·lacions, arquetes i registres provisionals.
    - Ubicació i replanteig de barana perimetral de seguretat.

Plànols de proteccions en plataformes i zones de pas. Contingut:

- Passarel·les (ubicació i elements constitutius).
- Escales provisionals.
- Detalls de tapes provisionals d'arquetes o de buits.
- Abalisament i senyalització de zones de pas.
- Condemna d'accessos i proteccions en contenció d'estabilitat de terrenys.
- Ubicació de bastides penjades: Projecte i replanteig dels pescants i les guindoles.
- Sàgola de cable per a ancoratge i lliscament de cinturó de seguretat en perímetres exteriors amb risc de caigudes d'altura.

Plànol o plànols de distribució d'elements de seguretat per a l'ús i manteniment posterior de l'obra executada (*).

- Bastides suspeses sobre guindoles carrileres per a neteja de façana.
- Plataformes lliscants sobre carrils per a manteniment de paraments verticals.
- Bastides especials.
- Plataformes en voladís i moll de descàrrega escamotejables per a introducció i evacuació d'equips.
- Baranes perimetrals escamotejables per a treballs de manteniment en cobertes no transitables.
- Escales de gat amb enclavament d'accessos i equipament de Sistema de Protecció Col·lectiva.
- Replanteig d'ancoratges i sàgoles per a cinturons en façanes, xemeneies, finestrals i patis.
- Replanteig de pescants escamotejables o bigues retràctils.
- Escala d'incendis i/o mànega tèxtil ignífuga d'evacuació.
- Altres.
  (*) Tant sols en cas que estiguin contemplats en el Projecte Executiu.

Plànol d'evacuació interna d'accidentats (*).

- Plànol de carrers per a evacuació d'accidentats en obres urbanes.
- Plànol de carreteres per a evacuació d'accidentats en obres aïllades.
  (*) Tant sols per a obres complexes o especials.

Altres.

3.4. El "Llibre d'Incidències"

A l'obra existirà, adequadament protocolitzat, el document oficial ''Llibre d'incidències'', facilitat pel Col·legi Professional corresponent al qual pertanyi el tècnic que hagi aprovat el pla de seguretat i salut o per l'Oficina de Supervisió de Projectes o òrgan equivalent quan es tracti d'obres de les Administracions públiques.

Segons l'article 13 del Real Decret 1627/97 de 24 d'Octubre, modificat pel RD 1109/2007 , aquest llibre haurà d'estar permanentment a l'obra, en poder del coordinador de seguretat i salut , i a la disposició de la direcció d'obra o direcció facultativa , contractistes , subcontractistes i treballadors autònoms, les persones o òrgans amb responsabilitat en matèria de prevenció de les empreses que intervinguin en l'obra, tècnics dels òrgans especialitzats en matèria de seguretat i salut en el treball de les Administracions públiques competents, o en el seu cas, del representant dels treballadors, els quals podran realitzar les anotacions que considerin adequades respecte a les desviacions en el compliment del Pla de Seguretat i Salut.

Quan es realitzi una anotació en el llibre d'incidències, el coordinador en matèria de seguretat i salut durant l'execució de l'obra o, quan no sigui necessària la designació de coordinador, la direcció facultativa, la notificarà al contractista afectat i als representants dels treballadors d'aquest i només en el cas que l'anotació es refereixi a qualsevol incompliment dels advertiments o observacions prèviament anotades en aquest llibre així com en el supòsit de paralització dels treballs, s'ha de remetre una còpia a la Inspecció de Treball i Seguretat Social en el termini de vint-i-quatre hores i s'especificarà si l'anotació efectuada suposa una reiteració d'una advertència o observació anterior o si, per contra, es tracta d'una nova observació.

3.5. Caràcter vinculant del Contracte o document del "Conveni de Prevenció i Coordinació" i documentació contractual annexa en matèria de Seguretat

El CONVENI DE PREVENCIÓ i COORDINACIÓ subscrit entre el Promotor (o el seu representant), Contractista, Projectista, Coordinador de Seguretat, Direcció d'Obra o Direcció Facultativa i Representant Sindical Delegat de Prevenció, podrà ésser elevat a escriptura pública a requeriment de les parts atorgants del mateix, essent de compte exclusiva del Contractista totes les despeses notarials i fiscals que es derivin.

El Promotor podrà prèvia notificació escrita al Contractista, assignar totes o part de les seves facultats assumides contractualment, a la persona física, jurídica o corporació que tingues a be designar a l'efecte, segons procedeixi.

Els terminis i provisions de la documentació contractual contemplada en l'apartat 2.1. del present Plec, junt amb els terminis i provisions de tots els documents aquí incorporats per referència, constitueixen l'acord ple i total entre les parts i no durà a terme cap acord o enteniment de cap naturalesa, ni el Promotor farà cap endossament o representacions al Contractista, excepte les que

s'estableixin expressament mitjançant contracte. Cap modificació verbal als mateixos tindrà validesa o força o efecte algun.
El Promotor i el Contractista s'obligaran a si mateixos i als seus successors, representants legals i/o concessionaris, amb respecte al pactat en la documentació contractual vinculant en matèria de Seguretat. El Contractista no es agent o representant legal del Promotor, pel que aquest no serà responsable de cap manera de les obligacions o responsabilitats en què incorri o assumeixi el Contractista.

No es considerarà que alguna de les parts hagi renunciat a algun dret, poder o privilegi atorgat per qualsevol dels documents contractuals vinculants en matèria de Seguretat, o provisió dels mateixos, llevat que tal renúncia hagi estat degudament expressada per escrit i reconeguda per les parts afectades.

Tots els recursos o remeis brindats per la documentació contractual vinculant en matèria de Seguretat, hauran de ser presos i interpretats com acumulatius, és a dir, addicionals a qualsevol altre recurs prescrit per la llei.

Les controvèrsies que puguin sorgir entre les parts, respecte a la interpretació de la documentació contractual vinculant en matèria de Seguretat, serà competència de la jurisdicció civil. No obstant, es consideraran actes jurídics separables els que es dicten en relació amb la preparació i adjudicació del Contracte i, en conseqüència, podran ser impugnats davant l'ordre jurisdiccional contenciós-administratiu d'acord amb la normativa reguladora de l'esmentada jurisdicció.

4. NORMATIVA LEGAL D'APLICACIÓ

Per a la realització del Pla de Seguretat i Salut, el Contractista tindrà en compte la normativa existent i vigent en el decurs de la redacció de l'ESS (o EBSS), obligatòria o no, que pugui ésser d'aplicació.

A títol orientatiu, i sense caràcter limitatiu, s'adjunta una relació de normativa aplicable. El Contractista, no obstant, afegirà al llistat general de la normativa aplicable a la seva obra les esmenes de caràcter tècnic particular que no siguin a la relació i correspongui aplicar al seu Pla.

4.1. Textos generals

- Convenis col·lectius.
- "Reglamento de seguridad e higiene en el trabajo en la industria de la construcción. OM 20 de mayo de 1952 (BOE 15 de junio de 1958)". Modificada per "Orden 10 de diciembre de 1953 (BOE 2 de febrero de 1956)" i "Orden 23 de de septiembre 1966 (BOE 1 de octubre de 1966)". Derogada parcialment per "Orden 20 de enero de 1956 (BOE 2 de febrero de 1956)" i "R.D. 2177/2004 (BOE 13 de noviembre de 2004)".
- "Ordenanza laboral de la construcción, vidrio y cerámica. OM 28 de agosto de 1970 (BOE 5, 7, 8, 9 de septiembre de 1970)", en vigor capítols VI i XVI i les modificacions "Orden 22 de marzo de 1972 (BOE 31 de marzo de 1972)", "Orden 28 de julio (BOE 10 de agosto de 1972)" i "Orden 27 de julio de 1973 (BOE 31 de julio de 1973)". Derogada parcialment per "Orden 28 de diciembre (BOE 29 de diciembre de 1994)".
- "Ordenanza general de seguridad e higiene en el trabajo. OM 9 de marzo de 1971 (BOE 16 de marzo de 1971)", en vigor parts del títol II. Derogada parcialment per "R.D. 1316/1989 (BOE 2 de noviembre de 1989)", "Ley 31/1995 (BOE 10 de noviembre de 1995)", R.D. 486/1997 (BOE 23 de abril de 1997)", "R.D. 664/1997 (BOE 24 de mayo de 1997)", "R.D. 665/1997 (BOE 24 de mayo de 1997)", "R.D. 773/1997 (BOE 12 de junio de 1997)", "R.D. 1215/1997 (BOE 7 de agosto de 1997)", "R.D. 614/2001 (BOE 21 de junio de 2001)" i "R.D. 349/2003 (BOE 5 de abril de 2003)".
- "Cuadro de enfermedades profesionales. R.D. 1995/1978 (BOE 25 de agosto de 1978)". Modificada per "R.D. 2821/1981 de 27 de noviembre (BOE 1 de diciembre de 1981)".
- "Regulación de la jornada de trabajo, jornadas especiales y descanso. R.D. 2001/1983 de 28 de julio (BOE 29 de julio de 1983)". Modificada per "R.D. 2403/1985 (BOE 30 de diciembre de 1985)", "R.D. 1346/1989 (BOE 7 de noviembre 1989)" i anul·lada parcialment per "R.D. 1561/1995 de 21 de septiembre (BOE 26 de septiembre de 1995)".
- "Orden de 20 de septiembre de 1986, por la que se establece el modelo de libro de incidencias correspondiente a las obras en las que sea obligatorio un estudio de Seguridad e Higiene en el trabajo (BOE de 13 de octubre de 1986)".
- "Establecimiento de modelos de notificación de accidentes de trabajo. OM 16 de diciembre de 1987 (BOE 29 de diciembre de 1987)".
- "Instrumento de ratificación de 17 de julio de 1990 del Convenio de 24 de junio de 1986 sobre Utilización del asbesto en condiciones de seguridad (número 162 de la OIT), adoptado en Ginebra (BOE de 23 de noviembre de 1990)".

- "Ley de prevención de riesgos laborales. Ley 31/1995 de noviembre (BOE 10 de noviembre de 1995)". Complementada per "R.D. 614/2001 de 8 de junio (BOE 21 de junio de 2001)".
- "Real Decreto 363/1995, de 10 de marzo, por la que se aprueba el reglamento sobre notificación de sustancias nuevas y clasificación, envasado y etiquetado de sustancias peligrosas (BOE de 5 de junio de 1995)".
- "Real Decreto 1561/1995, de 21 de septiembre, sobre jornadas especiales de trabajo (BOE de 26 de septiembre de 1995)".
- "Reglamento de los servicios de prevención. R.D. 39/1997 de 17 de enero (BOE 31 de enero de 1997)". Complementat per "Orden de 22 de abril de 1997 (BOE 24 de abril de 1997)" i "R.D. 688/2005 (BOE 11 de junio de 2006)". Modificat per "R.D. 780/1998 de 30 de abril (BOE 1 de mayo de 1998)" i "R.D. 604/2006 (BOE 29 de mayo de 2006)".
- "Disposiciones mínimas de seguridad y salud en los lugares de trabajo. R.D. 486/1997 de 14 de abril de 1997 (BOE 23 de abril de 1997)". Complementat per "Orden TAS/2947/2007 (BOE 11 de octubre de 2007)" i modificat per "R.D. 2177/2004 (BOE 13 de noviembre de 2004)".
- "Disposiciones mínimas de seguridad y salud relativas a la manipulación manual de cargas que comporten riesgos, en particular dorsolumbares, para los trabajadores. R.D. 487/1997 de 14 de abril de 1997 (BOE 23 de abril de 1997)".
- "Disposiciones mínimas de seguridad y salud para la utilización por los trabajadores de los equipos de trabajo. R.D. 1215/1997 de 18 de julio (BOE 7 de agosto de 1997)".
- "Disposiciones mínimas destinadas a proteger la seguridad y la salud de los trabajadores en las actividades mineras. R.D. 1389/1997 de 5 de septiembre (BOE 7 de octubre de 1997)".
- "Disposiciones mínimas de seguridad y salud en las obras de construcción. R.D. 1627/1997 de 24 de octubre (BOE 25 de octubre de 1997)". Modificat per "R.D. 2177/2004 (BOE 13 de noviembre 2004)" i "R.D. 604/2006 (BOE 29 de mayo de 2006)". Complementat per "R.D. 1109/2007 (BOE 25 de agosto de 2007)".
- Ordre de 12 de gener de 1998, per la qual s'aprova el model de Llibre d'Incidències en les obres de construcció (DOGC Diari Oficial de la Generalitat de Catalunya de 27 de gener de 1998).
- "Disposiciones mínimas de seguridad y salud en el trabajo en el ámbito de las empresas de trabajo temporal. R.D. 216/1999 de 5 de febrero (BOE 24 de febrero de 1999)".
- "Ley 38/1999, de 5 de noviembre, de Ordenación de la Edificación (BOE de 6 de noviembre de 1999)".
- "Protección de la seguridad y la salud de los trabajadores contra los riesgos relacionados con los agentes químicos durante el trabajo. R.D. 374/2001 de 6 de abril (BOE 1 de mayo de 2001)".
- "Real Decreto 379/2001, de 6 de abril, por el que se aprueba el Reglamento de almacenamiento de productos químicos y sus instrucciones técnicas complementarias MIE APQ-1, MIE APQ-2, MIE APQ-3, MIE APQ-4, MIE APQ-5, MIE APQ-6 y MIE APQ-7 (BOE 112 de 10 de mayo de 2001)". Complementat per "R.D. 2016/2004 (BOE 23 de octubre de 2004)".
- "Real Decreto 783/2001, de 6 de julio, por el que se aprueba el Reglamento sobre protección sanitaria contra radiaciones ionizantes (BOE de 26 de julio de 2001)".
- "Ley 54/2003, de 12 de diciembre, de reforma del marco normativo de la prevención de riesgos laborales (BOE de 13 de diciembre de 2003)".
- "Real Decreto 1801/2003, de 26 de diciembre, sobre seguridad general de los productos (BOE 10 de enero de 2004)".
- Real Decreto 171/2004, por el que se desarrolla el artículo 24 de la Ley 31/1995 de prevención de laborales, en materia de coordinación de actividades empresariales (BOE 31 de enero de 2004).
- Decret 399/2004, de 5 d'octubre de 2004, pel qual es crea el registre de delegats i delegades de prevenció i el registre de comitès de seguretat i salut, i es regula el dipòsit de les comunicacions de designació de delegats i delegades de prevenció i de constitució dels comitès de seguretat i salut (DOGC Diari Oficial de la Generalitat de Catalunya de 7 d'octubre de 2004).
- "Real Decreto 2177/2004, de 12 de noviembre, por el que se modifica el R.D. 1215/1997, de 18 de julio, en el que se establecen las disposiciones mínimas de seguridad y salud para la utilización por parte de los trabajadores de los equipos de trabajo, en materia de trabajos temporales en altura (BOE de 13 de noviembre de 2004)".
- "Real Decreto 312/2005, de 18 de marzo, por el que se aprueba la clasificación de los productos de construcción y de los elementos constructivos en función de sus propiedades de reacción y de resistencia frente al fuego".
- "Real Decreto 1311/2005, de 4 de noviembre, sobre la protección de la salud y seguridad de los trabajadores frente a los riesgos derivados o que puedan derivarse de la exposición a vibraciones mecánicas".

- "Real Decreto 551/2006, de 5 de mayo, por el que se regulan las operaciones de transporte de mercancías peligrosas por carretera en territorio español (BOE 113 de 12 de mayo)".
- "Real Decreto 604/2006, de 19 de mayo, por el que se modifican el R.D. 39/1997, de 17 de enero, por el que se aprueba el Reglamento de los Servicios de Prevención, y el R.D. 1627/1997, de 24 de octubre, por el que se establecen las disposiciones mínimas de seguridad y salud en las obras de construcción (BOE 127 de 29 de mayo)".
- "Real Decreto 635/2006, de 26 de mayo, sobre requisitos mínimos de seguridad en los túneles de carreteras del Estado".
- "Ley ordinaria 32/2006 reguladora de la subcontratación en el Sector de la Construcción (BOE 250 de 19 de octubre)".
- "Ley orgánica 3/2007, de 22 de marzo, para la igualdad efectiva de mujeres y hombres (BOE 23 de marzo de 2007)".
- "Real Decreto 1109/2007, de 24 de agosto, por el que se desarrolla la Ley 32/2006, de 18 de octubre, reguladora de la subcontratación en el Sector de la Construcción (BOE 204 de 25 de agosto)".
- Decret 102/2008, de 6 de maig, de creació del Registre d'Empreses Acreditades de Catalunya per intervenir en el procés de contractació en el sector de la construcció (DOGC Diari Oficial de la Generalitat de Catalunya de 08 de maig de 2008).
- "Real Decreto 1802/2008, de 3 de noviembre, por el que se modifica el Reglamento sobre notificación de sustancias nuevas y clasificación, envasado y etiquetado de sustancias peligrosas, aprobado por R.D. 363/1995, de 10 de marzo, con la finalidad de adaptar sus disposiciones al Reglamento (CE) n.º 1907/2006 del Parlamento Europeo y del Consejo (Reglamento REACH)".
- Decret 10/2009, de 27 de gener. Decret de creació del Registre d'empreses sancionades per infraccions molt greus en matèria de prevenció de riscos laborals i del procediment per a la seva publicació (DOGC Diari Oficial de la Generalitat de Catalunya de 03 de febrer de 2009).
- "Real Decreto 298/2009, de 6 de marzo, por el que se modifica el Real Decreto 39/1997, de 17 de enero, por el que se aprueba el Reglamento de los Servicios de Prevención, en relación con la aplicación de medidas para promover la mejora de la seguridad y de la salud en el trabajo de la trabajadora embarazada, que haya dado a luz o en período de lactancia".
- "Real Decreto 330/2009, de 13 de marzo, por el que se modifica el Real Decreto 1311/2005, de 4 de noviembre, sobre la protección de la salud y la seguridad de los trabajadores frente a los riesgos derivados o que puedan derivarse de la exposición a vibraciones mecànicas".
- "Real Decreto 327/2009 de 13 de marzo, por el que se modifica el Real Decreto 1109/2007, de 24 de agosto, por el que se desarrolla la Ley 32/2006, de 18 de octubre, reguladora de la subcontratación en el sector de la construcción (BOE 63 de 14 de marzo de 2009)".
- "Instrumento de Ratificación del Convenio número 187 de la OIT, sobre el marco promocional para la seguridad y salud en el trabajo, hecho en Ginebra el 31 de mayo de 2006 (BOE 187 de 4 de agosto de 2009)".
- "Real Decreto 337/2010, de 19 de marzo, por el que se modifican el Real Decreto 39/1997, de 17 de enero, por el que se aprueba el Reglamento de los Servicios de Prevención; el Real Decreto 1109/2007, de 24 de agosto, por el que se desarrolla la Ley 32/2006, de 18 de octubre, reguladora de la subcontratación en el sector de la construcción y el Real Decreto 1627/1997, de 24 de octubre, por el que se establecen disposiciones mínimas de seguridad y salud en obras de construcción (BOE 71 de 23 de marzo de 2010)."
- "Reglamento (UE) nº 276/2010 de la Comisión, de 31 de marzo de 2010, por el que se modifica el Reglamento (CE) nº 1907/2006 del Parlamento Europeo y del Consejo, relativo al registro, la evaluación, la autorización y la restricción de las sustancias y preparados químicos (REACH), en lo que respecta a su anexo XVII (diclorometano, aceites para lámparas y líquidos encendedores de barbacoa y compuestos organoestánnicos)."
- "Real Decreto 486/2010, de 23 de abril, sobre la protección de la salud y la seguridad de los trabajadores contra los riesgos relacionados con la exposición a radiaciones ópticas artificiales (BOE 99 de 24 de abril de 2010)."
- "Real Decreto 717/2010, de 28 de mayo, por el que se modifican el Real Decreto 363/1995, de 10 de marzo, por el que se aprueba el Reglamento sobre clasificación, envasado y etiquetado de sustancias peligrosas y el Real Decreto 255/2003, de 28 de febrero, por el que se aprueba el Reglamento sobre clasificación, envasado y etiquetado de preparados peligrosos (BOE 139 de 8 de junio de 2010)."
- "Real Decreto 795/2010, de 16 de junio, por el que se regula la comercialización y manipulación de gases fluorados y equipos basados en los mismos, así como la certificación de los profesionales que los utilizan (BOE 154 de 25 de junio de 2010)."
- "Real Decreto 1439/2010, de 5 de noviembre, por el que se modifica el Reglamento sobre protección sanitaria contra radiaciones ionizantes, aprobado por Real Decreto 783/2001, de 6 de julio (BOE 279 de 18 de novimebre de 2010)."

- "Real Decreto 843/2011, de 17 de junio, por el que se establecen los criterios básicos sobre la organización de recursos para desarrollar la actividad sanitaria de los servicios de prevención."
- "Ley 22/2011, de 28 de julio, de residuos y suelos contaminados."
- "Ley 33/2011, de 4 de octubre, General de Salud Pública."
- "Real Decreto Legislativo 3/2011, de 14 de noviembre, por el que se aprueba el texto refundido de la Ley de Contratos del Sector Público."
- "Reglamento (UE) nº 109/2012 de la Comisión, de 9 de febrero de 2012, por el que se modifica el Reglamento (CE) nº 1907/2006 del Parlamento Europeo y del Consejo relativo al registro, la evaluación, la autorización y la restricción de las sustancias y preparados químicos (REACH) en lo que respecta a su anexo XVII (sustancias CMR)."
- "Reglamento (UE) nº 125/2012 de la Comisión, de 14 de febrero de 2012, por el que se modifica el anexo XIV del Reglamento (CE) nº 1907/2006 del Parlamento Europeo y del Consejo, relativo al registro, la evaluación, la autorización y la restricción de las sustancias y preparados químicos (REACH)."
- "Reglamento (UE) nº 412/2012 de la Comisión, de 15 de mayo de 2012, por el que se modifica el anexo XVII del Reglamento (CE) nº 1907/2006 del Parlamento Europeo y del Consejo, relativo al registro, la evaluación, la autorización y la restricción de las sustancias y preparados químicos (REACH)."
- "Real Decreto 1070/2012, de 13 de julio, por el que se aprueba el Plan estatal de protección civil ante el riesgo químico."
- "Reglamento (UE) nº 836/2012 de la Comisión, de 18 de septiembre de 2012, por el que se modifica, con relación al plomo, el anexo XVII del Reglamento (CE) nº 1907/2006 del Parlamento Europeo y del Consejo, relativo al registro, la evaluación, la autorización y la restricción de las sustancias y mezclas químicas (REACH)."
- "Reglamento (UE) nº 835/2012 de la Comisión, de 18 de septiembre de 2012, por el que se modifica el Reglamento (CE) nº 1907/2006 del Parlamento Europeo y del Consejo, relativo al registro, la evaluación, la autorización y la restricción de las sustancias y mezclas químicas (REACH), en lo que respecta a su anexo XVII (cadmio)."
- "Reglamento (UE) nº 848/2012 de la Comisión, de 19 de septiembre de 2012, por el que se modifica, en lo que respecta a los compuestos de fenilmercurio, el anexo XVII del Reglamento (CE) nº 1907/2006 del Parlamento Europeo y del Consejo, relativo al registro, la evaluación, la autorización y la restricción de las sustancias y mezclas químicas (REACH)."
- "Reglamento (UE) nº 847/2012 de la Comisión, de 19 de septiembre de 2012, por el que se modifica, en lo que respecta al mercurio, el anexo XVII del Reglamento (CE) nº 1907/2006 del Parlamento Europeo y del Consejo, relativo al registro, la evaluación, la autorización y la restricción de las sustancias y mezclas químicas (REACH)."
- "Reglamento (UE) nº 126/2013 de la Comisión, de 13 de febrero de 2013, por el que se modifica el anexo XVII del Reglamento (CE) nº 1907/2006 del Parlamento Europeo y del Consejo, relativo al registro, la evaluación, la autorización y la restricción de las sustancias y preparados químicos (REACH)."
- "Reglamento (UE) nº 348/2013 de la Comisión, de 17 de abril de 2013, por el que se modifica el anexo XIV del Reglamento (CE) nº 1907/2006 del Parlamento Europeo y del Consejo, relativo al registro, la evaluación, la autorización y la restricción de las sustancias y mezclas químicas (REACH)."
- "Resolución de 13 de mayo de 2013, de la Dirección General de Empleo, por la que se registra y publica el Acta del acuerdo de revisión parcial del V Convenio colectivo general del sector de la construcción."
- "Ley 5/2013, de 11 de junio, por la que se modifican la Ley 16/2002, de 1 de julio, de prevención y control integrados de la contaminación y la Ley 22/2011, de 28 de julio, de residuos y suelos contaminados."
- "Orden PRE/2056/2013, de 7 de noviembre, por la que se modifica el anexo VI del Reglamento sobre clasificación, envasado y etiquetado de preparados peligrosos, aprobado por el Real Decreto 255/2003, de 28 de febrero."
- "Resolución de 8 de noviembre de 2013, de la Dirección General de Empleo, por la que se registra y publica el Acta de los acuerdos sobre el procedimiento para la homologación de actividades formativas en materia de prevención de riesgos laborales, así como sobre el Reglamento de condiciones para el mantenimiento de la homologación de actividades formativas en materia de prevención de riesgos laborales de acuerdo con lo establecido en el V Convenio colectivo del sector de la construcción."
- "Resolución de 15 de noviembre de 2013, de la Secretaría de Estado de Administraciones Públicas, por la que se actualiza y dispone la publicación del Sistema de Gestión de la Prevención de Riesgos Laborales en la Administración General del Estado."

- "Directiva 2013/59/Euratom del Consejo, de 5 de diciembre de 2013, por la que se establecen normas de seguridad básicas para la protección contra los peligros derivados de la exposición a radiaciones ionizantes, y se derogan las Directivas 89/618/Euratom, 90/641/Euratom, 96/29/Euratom, 97/43/Euratom y 2003/122/Euratom."
- "Real Decreto 337/2014, de 9 de mayo, por el que se aprueban el Reglamento sobre condiciones técnicas y garantías de seguridad en instalaciones eléctricas de alta tensión y sus Instrucciones Técnicas Complementarias ITC-RAT 01 a 23."
- "Orden PRE/1206/2014, de 9 de julio, por la que se modifica el anexo I del Real Decreto 1254/1999, de 16 de julio, por el que se aprueban medidas de control de los riesgos inherentes a los accidentes graves en los que intervengan sustancias peligrosas."
- Llei 13/2014, del 30 d'octubre, d'accessibilitat.
- "Reglamento (UE) no 1303/2014 de la Comisión, de 18 de noviembre de 2014, sobre la especificación técnica de interoperabilidad relativa a la «seguridad en los túneles ferroviarios» del sistema ferroviario de la Unión Europea."
- "Reglamento (UE) 2015/282 de la Comisión, de 20 de febrero de 2015, por el que se modifican, con relación al estudio ampliado de toxicidad para la reproducción en una generación, los anexos VIII, IX y X del Reglamento (CE) no 1907/2006 del Parlamento Europeo y del Consejo, relativo al registro, la evaluación, la autorización y la restricción de las sustancias y preparados químicos (REACH)."
- "Reglamento (UE) 2015/326 de la Comisión, de 2 de marzo de 2015, por el que se modifica, con relación a los hidrocarburos aromáticos policíclicos y los ftalatos, el anexo XVII del Reglamento (CE) nº 1907/2006 del Parlamento Europeo y del Consejo, relativo al registro, la evaluación, la autorización y la restricción de las sustancias y preparados químicos (REACH)."
- "Real decreto 598/2015, de 3 de julio, por el que se modifican el Real Decreto 39/1997, de 17 de enero, por el que se aprueba el Reglamento de los servicios de prevención , y otros Reales Decretos : el RD 485/97, el RD 665/97 y el RD 374/2001."
- "Real decreto 840/2015, de 21 de septiembre, por el que se aprueban medidas de control de los riesgos inherentes a los accidentes graves en los que intervengan sustancias peligrosas."
- "Real decreto 899/2015, de 9 de octubre, por el que se modifica el Real Decreto 39/1997, de 17 de enero, por el que se aprueba el Reglamento de los Servicios de Prevención."
- "Real decreto 901/2015, de 9 de octubre, por el que se modifica el Real Decreto 843/2011, de 17 de junio, por el que se establecen los criterios básicos sobre la organización de recursos para desarrollar la actividad sanitaria de los servicios de prevención."
- "Orden ESS/2259/2015, de 22 de octubre, por la que se modifica la Orden TIN/2504/2010, de 20 de septiembre, por la que se desarrolla el Real Decreto 39/1997, de 17 de enero, por el que se aprueba el Reglamento de los Servicios de Prevención, en lo referido a la acreditación de entidades especializadas como servicios de prevención, memoria de actividades preventivas y autorización para realizar la actividad de auditoría del sistema de prevención de las empresas."
- "Orden PRE/2476/2015, de 20 de noviembre, por la que se actualiza la Instrucción Técnica Complementaria número 10, "Prevención de accidentes graves", del Reglamento de explosivos, aprobado por Real Decreto 230/1998, de 16 de febrero."
- "Real decreto 1054/2015, de 20 de noviembre, por el que se aprueba el Plan Estatal de Protección Civil ante el Riesgo Radiológico."
- "Real decreto 1072/2015, de 27 de noviembre, por el que se modifica el Real Decreto 2200/1995, de 28 de diciembre, por el que se aprueba el Reglamento de la Infraestructura para la Calidad y la Seguridad Industrial."
- "Directiva (UE) 2017/164 de la Comisión, de 31 de enero de 2017, por la que se establece una cuarta lista de valores límite de exposición profesional indicativos de conformidad con la Directiva 98/24/CE del Consejo y por la que se modifican las Directivas 91/322/CEE, 2000/39/CE y 2009/161/UE de la Comisión."

4.2. Condicions ambientals

- Ordre de 27 de juny de 1985, sobre inscripció d'empreses amb risc per amiant (DOGC Diari Oficial de la Generalitat de Catalunya de 05 d'agost de 1985).
- Ordre de 30 de juny de 1987, sobre registre de dades de control de l'ambient laboral i vigilància mèdica en empreses amb risc d'amiant (DOGC Diari Oficial de la Generalitat de Catalunya de 10 de juliol de 1987).

- "Real Decreto 108/1991, de 1 de febrero, sobre la prevención y reducción de la contaminación del medio ambiente producida por el amianto (BOE de 6 de febrero de 1991)".
- "Real Decreto 664/1997, de 12 de mayo, sobre la protección de los trabajadores contra los riesgos relacionados con la exposición a agentes biológicos durante el trabajo (BOE de 24 de mayo de 1997)". Modificat per "Orden de 25 de marzo de 1998".
- "Real Decreto 665/1997, de 12 de mayo, sobre la protección de los trabajadores contra los riesgos relacionados con la exposición a agentes cancerígenos durante el trabajo (BOE de 24 de mayo de 1997)". Modificat per "Real Decreto 1124/2000 (BOE de 17 de junio de 2000)" i "Real Decreto 349/2003 (BOE de 5 de abril de 2003)".
- "Real decreto 212/2002, de 22 de febrero de 2002, por el que se regulan las emisiones sonoras en el entorno debidas a determinadas máquinas de uso al aire libre (BOE de 1 de marzo de 2002)". Modificat per "Real Decreto 524/2006 (BOE de 4 de mayo de 2006)".
- "Real Decreto 681/2003, de 12 de junio, sobre la protección de la salud y la seguridad de los trabajadores expuestos a los riesgos derivados de atmósferas explosivas en el lugar de trabajo (BOE de 18 de junio de 2003).
- "Ley ordinaria 37/2003 del Ruido de 17 de noviembre (BOE de 18 noviembre de2003)". Desenvolupada per "Real Decreto 1513/2005 (BOE de 17 de diciembre de 2005)" i "Real Decreto 1367/2007 (BOE de 23 de octubre 2007)".
- "Protección de los trabajadores ante los riesgos derivados de la exposición al ruido durante el trabajo. Real Decreto 286/2006, de 10 de marzo, sobre la protección de la salud y seguridad de los trabajadores contra los riesgos relacionados con la exposición al ruido. (BOE 11 de marzo de 2006)".
- "Real decreto 1367/2007, de 19 de octubre, por el que se desarrolla la Ley 37/2003, de 17 de noviembre, del Ruido, en lo referente a zonificación acústica, objetivos de calidad y emisiones acústicas (BOE de 23 de octubre de 2007)".
- "Ley 34/2007, de 15 de noviembre, de calidad del aire y protección de la atmósfera (BOE de 16 de noviembre de 2007)".

4.3. Incendis

- Ordenances municipals.
- "Real Decreto 1942/1993, de 5 de noviembre, por el que se aprueba el Reglamento de Instalaciones de Protección Contra Incendios (RIPCI) (BOE de 14 de diciembre de 1993)". Complementat per "Orden de 16 de abril de 1998 (BOE de 28 de abril de 1998)" i "Orden de 27 de julio de 1999 (BOE de 5 de agosto de 1999)".
- Decret 64/1995, de 7 de març, pel qual s'estableixen mesures de prevenció d'incendis forestals (DOGC Diari Oficial de la Generalitat de Catalunya de 10 de març de 1995) i desenvolupada per Ordre MAB/62/2003 (DOGC Diari Oficial de la Generalitat de Catalunya de 24 de Febrer de 2003).
- "Real decreto 110/2008, de 1 de febrero, por el que se modifica el Real Decreto 312/2005 de 18 de marzo, por el que se aprueba la clasificación de los productos de construcción y de los elementos constructivos en función de sus propiedades de reacción y de resistencia frente al fuego. BOE núm. 37 de 12 de febrero".
- "Real Decreto 513/2017, de 22 de mayo, por el que se aprueba el Reglamento de instalaciones de protección contra incendios."

4.4. Instal·lacions elèctriques

- "Reglamento de líneas aéreas de alta tensión. R.D. 3151/1968 de 28 de noviembre (BOE 27de diciembre de 1968)". Rectificat: "BOE 8 de marzo de 1969". Es deroga amb efectes de 19 de setembre de 2010, per "R.D. 223/2008 (BOE 19 de marzo de 2008)".
- "Orden de 18 de julio de 1978, por la que se aprueba la Norma Tecnológica NTE-IEE/1978, "Instalaciones de electricidad: alumbrado exterior" (BOE de 12 de agosto de 1978)".
- Resolució de 4 de novembre de 1988, per la qual s'estableix un certificat sobre compliment de les distàncies reglamentàries d'obres i construccions a línies elèctriques (DOGC Diari Oficial de la Generalitat de Catalunya de 30 de novembre de 1988).
- "Ley 54/1997, de 27 de noviembre de 1997, del Sector Eléctrico (BOE de 28 de noviembre de 1997)". Complementada per "Real Decreto 1955/2000 (BOE de 27 de diciembre de 2000)".
- Llei 6/2001, de 31 de maig, d'ordenació ambiental de l'enllumenament per a la protecció del medi nocturn (DOGC Diari Oficial de la Generalitat de Catalunya de 12 de juny de 2001).

- "Real Decreto 614/2001, de 8 de junio, sobre disposiciones mínimas para la protección de la salud y seguridad de los trabajadores frente al riesgo eléctrico (BOE de 21 de junio de 2001)".
- Decret 329/2001, de 4 de desembre, pel qual s'aprova el Reglament del subministrament elèctric (DOGC Diari Oficial de la Generalitat de Catalunya de 18 de desembre de 2001).
- "Reglamento electrotécnico de baja tensión. R.D. 842/2002 de 2 de agosto (BOE de 18 de septiembre de 2002)".
- "Sentencia de 17 de febrero de 2004, de la Sala Tercera del Tribunal Supremo, por la que se anula el inciso 4.2.c.2 de la ITC-BT-03 anexa al Reglamento Electrónico para baja tensión, aprobado por Real Decreto 842/2002, de 2 de agosto".
- "Real decreto 223/2008, de 15 de febrero, del Ministerio de Industria, Turismo y Comercio por el que se aprueban el Reglamento sobre condiciones técnicas y garantías de seguridad en líneas eléctricas de alta tensión y sus instrucciones técnicas complementarias ITC-LAT 01 a 09 (BOE de 19 de marzo de 2008)".
- "Instrucciones Técnicas Complementarias del Reglamento electrotécnico de baja tensión: ITC-BT-09 Instalaciones de alumbrado exterior e ITC-BT-33 Instalaciones provisionales y temporales de obras".

4.5. Equips i maquinària

- "Orden de 30 de julio de 1974, por la que se determinan las condiciones que deben reunir los aparatos elevadores de propulsión hidráulica y las normas para la aprobación de sus equipos impulsores (BOE de 9 de agosto de 1974)".
- "Orden de 23 de mayo de 1977, por la que se aprueba el Reglamento de Aparatos Elevadores para obras (BOE de 14 de junio de 1977". Modificada per "Orden de 7 de marzo de 1981 (BOE de 14 de marzo de 1981)". Es deroga amb efectes de 29 de desembre de 2009, per "Real Decreto 1644/2008 (BOE de 11 de octubre de 2008)".
- "Reglamento de recipientes a presión. R.D. 1244/1979 de 4 de abril (BOE de 29 de mayo de 1979)". Modificat per "R.D. 507/1982 (BOE de 12 de marzo de 1982)" i "R.D. 1504/1990 (BOE de 28 de noviembre de 1990)".
- "Reglamento de aparatos de elevación y su mantenimiento. R.D. 2291/1985 de 8 de noviembre (BOE de 11 de diciembre de 1985)". Derogat parcialment per "R.D. 1314/1997 (BOE de 30 de septiembre de 1997)".
- "Real Decreto 474/1988, de 30 de marzo, por el que se dictan las disposiciones de aplicación de la Directiva del Consejo de las Comunidades Europeas 84/528/CEE sobre aparatos elevadores y de manejo mecánico (BOE de 20 de mayo de 1988)".
- "Real Decreto 1435/1992, de 27 de noviembre, por el que se dictan las disposiciones de aplicación de la Directiva del Consejo 89/392/CEE, relativa a la aproximación de las legislaciones de los estados miembros sobre maquinas (BOE de 11 de diciembre de 1992)". Modificat per "Real Decreto 56/1995 (BOE de 8 de febrero de 1995)". Es deroga amb efecte de 29 de desembre de 2009, per "Real Decreto 1644/2008 (BOE de 11 de octubre de 2008)".
- "Resolución de 3 abril de 1997, de la Dirección General de Tecnología y Seguridad Industrial por la que se autoriza la instalación de ascensores sin cuarto de máquinas (BOE de 23 de abril de 1997)".
- "Real Decreto 488/1997, de 14 de abril, sobre disposiciones mínimas de seguridad y salud relativas al trabajo con equipos que incluyen pantallas de visualización (BOE de 23 de abril de 1997)".
- "Disposiciones mínimas de seguridad y salud relativas a la utilización por los trabajadores de equipos de protección Individual. RD 773/1997 de 30 de mayo (BOE 12 de junio de 1997)".
- "Real Decreto 1215/1997, de 18 de julio por el que se establecen las disposiciones mínimas de seguridad y salud para la utilización por los trabajadores de los equipos de trabajo (BOE de 7 de agosto de 1997)". Modificat per "Real Decreto 2177/2004 (BOE de 13 de noviembre de 2004)".
- "Real Decreto 1314/1997, de 1 de agosto, por el que se dictan las disposiciones de aplicación de la Directiva del Parlamento Europeo y del Consejo 95/16/CE, sobre ascensores (BOE de 30 de septiembre de 1997)". Complementat per "Real Decreto 1644/2008 (BOE de 11 de octubre de 2008)".
- "Resolución de 10 de septiembre de 1998, de la Dirección General de Tecnología y Seguridad Industrial, por la que se autoriza la Instalación de ascensores con máquinas en foso (BOE de 25 septiembre de 1998)".
- "Real decreto 769/1999, de 7 de mayo, por el cual se dictan las disposiciones de aplicación de la Directiva del Parlamento Europeo y del Consejo, 97/23/CE, relativa a los equipos de presión, y se modifica el Real decreto 1244/1979, de 4 de abril, que aprobó el Reglamento de aparatos de presión (BOE de 31 de mayo de 1999)".
- "Real Decreto 1849/2000, de 10 de noviembre, del Reglamento de seguridad en las máquinas, por el que se derogan diferentes

disposiciones en materia de normalización y homologación de productos industriales (BOE de 2 de diciembre de 2000)".

- "Real Decreto 2177/2004, de 12 de noviembre, por el que se modifica el Real Decreto 1215/1997, de 18 de julio, por el que se establecen las disposiciones mínimas de seguridad y salud para la utilización por los trabajadores de los equipos de trabajo, en materia de trabajos temporales en altura (BOE de 13 de noviembre de 2004)".
- "Real Decreto 1311/2005, de 4 de noviembre de 2005, sobre la protección de la salud y la seguridad de los trabajadores frente a los riesgos derivados o que puedan derivarse de la exposición a vibraciones mecánicas (BOE de 5 de noviembre de 2005)".
- "Real Decreto 1388/2011, de 14 de octubre, por el que se dictan las disposiciones de aplicación de la Directiva 2010/35/UE del Parlamento Europeo y del Consejo de 16 de junio de 2010 sobre equipos a presión transportables y por la que se derogan las Directivas 76/767/CEE, 84/525/CEE, 84/526/CEE, 84/527/CEE y 1999/36/CE."
- "Real Decreto 494/2012, de 9 de marzo, por el que se modifica el Real Decreto 1644/2008, de 10 de octubre, por el que se establecen las normas para la comercialización y puesta en servicio de las máquinas, para incluir los riesgos de aplicación de plaguicidas."
- "Real Decreto 88/2013, de 8 de febrero, por el que se aprueba la Instrucción Técnica Complementaria AEM 1 "Ascensores" del Reglamento de aparatos de elevación y manutención, aprobado por Real Decreto 2291/1985, de 8 de noviembre."
- "Real decreto 709/2015, de 24 de julio, por el que se establecen los requisitos esenciales de seguridad para la comercialización de los equipos a presión."
- "Real decreto 709/2015, de 24 de julio, por el que se establecen los requisitos esenciales de seguridad para la comercialización de los equipos a presión."
- "Real Decreto 115/2017, de 17 de febrero, por el que se regula la comercialización y manipulación de gases fluorados y equipos basados en los mismos, así como la certificación de los profesionales que los utilizan y por el que se establecen los requisitos técnicos para las instalaciones que desarrollen actividades que emitan gases fluorados."
- "Real Decreto 656/2017, de 23 de junio, por el que se aprueba el Reglamento de Almacenamiento de Productos Químicos y sus Instrucciones Técnicas Complementarias MIE APQ 0 a 10."
- Instruccions Tècniques Complementaries:

"ITC – MIE - AP5 del Reglamento de Aparatos a Presión "Extintores de incendio" Orden de 31 de mayo de 1982 (BOE de 23 de junio de 1982)". Modificació: "Orden de 26 de octubre de 1983 (BOE de 7 de noviembre de 1983)", "Orden de 31 de mayo de 1985 (BOE de 20 de junio de 1985)", "Orden de 15 de noviembre de 1989 (BOE de 28 de noviembre de 1989)" i "Orden de 10 de marzo de 1998 (BOE de 28 de abril de 1998)".

"ITC – MIE – AEM1: Ascensores electromecánicos. OM 23 de septiembre de 1987 (BOE 6 de octubre de 1987)". Modificació: "Orden de 11 de octubre de 1988 (BOE 21 de octubre de 1988)". "Autorización de instalación de ascensores con máquina en foso. Resolución de 10 de septiembre de 1998 (BOE 25 de septiembre de 1998)". "Autorización de la instalación de ascensores sin cuarto de máquinas. Resolución de 3 de abril de 1997 (BOE de 23 de abril de 1997)".

"ITC – MIE – AEM2: Grúas torre desmontables para obras. RD 836/2003 de 27 de mayo de 2003 (BOE 17 de julio de 2003)".

"ITC – MIE – AEM3: Carretas automotrices de manutención. OM. 26 de mayo de 1989 (BOE 9 de junio de 1989)".

"ITC – MIE – AEM4: Reglamento de aparatos de elevación y manutención, referentes a grúas móviles autopropulsadas. RD 837/2003 de 27 de mayo de 2003 (BOE 17 de julio de 2003)".

"ITC - MIE - MSG1: Máquinas, elementos de máquinas o sistemas de protección utilizados. OM. 8 de abril de 1991 (BOE 11 de abril de 1991)".

"Norma UNE-58921-IN Instrucciones para la instalación, manejo, mantenimiento, revisiones e inspecciones de las plataformas elevadoras móviles de personal (PEMP)".

4.6. Equips de protecció individual

- "Comercialización y libre circulación intracomunitaria de los equipos de protección individual. R.D. 1407/1992 de 20 de noviembre (BOE 28 de diciembre de 1992)". Modificat per "OM de 16 de mayo de 1994", per "R.D. 159/1995 de 3 de febrero (BOE 8 de marzo de 1995)" i per la "Resolución de 27 de mayo de 2002 (BOE 4 de julio de 2002)". Complementat per la "Resolución de 25 de abril de 1996 (BOE de 28 de mayo de 1996)", "Resolución de 18 de marzo de 1998 (BOE de 22 de abril de 1998)", "Resolución de 29 de abril de 1999 (BOE de 29 de junio de 1999)", "Resolución de 28 de julio de 2000 (BOE de 8 de septiembre de 2000)" i "Resolución de 7 de septiembre de 2001 (BOE de 27 de septiembre de 2001)".

- "Real Decreto 159/1995, de 3 de febrero , por el que se modifica el Real Decreto 1407/1992, de 20 de noviembre, por el que se regula las condiciones para la comercialización y libre circulación intracomunitaria de los equipos de protección individual (BOE de 8 de marzo de 1995) modificado por Orden de 20 de febrero de 1997 (BOE de 6 de marzo de 1997)".
- "R.D. 773/1997 de 30 de mayo, sobre disposiciones mínimas de seguridad y salud relativas a la utilización por los trabajadores de equipos de protección individual".
- "Decisión de la Comisión, de 16 de marzo de 2006, relativa a la publicación de las referencias de la norma EN 143:2000, Equipos de protección respiratoria. Filtros contra partículas. Requisitos, ensayos, marcado, de conformidad con la Directiva 89/686/CEE del Consejo (equipos de protección individual) [notificada con el número C(2006) 777]".
- "Directiva 2014/68/UE del Parlamento Europeo y del Consejo, de 15 de mayo de 2014, relativa a la armonización de las legislaciones de los Estados miembros sobre la comercialización de equipos a presión (refundición)."
- Normes Tècniques Reglamentàries.

4.7. Senyalització

- "Disposiciones mínimas en materia de señalización de seguridad y salud en el trabajo. R.D. 485/1997 (BOE 23 de abril de 1997)".
- "Orden de 31 de agosto de 1987 sobre Señalización, balizamiento, defensa, limpieza y terminación de obras fijas en vías fuera de poblado (BOE de 18 de septiembre de 1987)".
- Normes sobre senyalització d'obres en carreteres. "Instrucción 8.3. IC del MOPU".

4.8. Diversos

- "Orden de 20 de marzo de 1986 por la que se aprueban determinadas Instrucciones técnicas complementarias, relativas a los capítulos IV, V, IX y X del Reglamento General de Normas Básicas de Seguridad Minera (BOE de 11 de abril de 1986)". Modificada per "Orden de 29 de abril de 1987 (BOE de 13 de mayo de 1987)" i "Orden de 29 de julio de 1994 (BOE de 16 de agosto de 1994)".
- "Orden de 20 de junio de 1986 sobre Catalogación y Homologación de los explosivos, productos explosivos y sus accesorios (BOE de 1 de julio de 1986)".
- "Real Decreto 230/1998, de 16 de febrero, por el que se aprueba el Reglamento de explosivos (BOE de 12 de marzo de 1998)". Modificat per "Real Decreto 277/2005 (BOE de 12 de marzo de 2005)" i "Orden INT/3543/2007 (BOE núm. 292 de 6 de diciembre de 2007)". Complementada per la "Resolución de 24 de agosto de 2005 (BOE de 13 de septiembre de 2005)", "Orden PRE/252/2006 (BOE de 9 de febrero de 2006)", "Orden PRE/672/2006 (BOE de 11 de marzo de 2006)" i "Orden PRE/174/2007 (BOE de 3 de febrero de 2007)".
- "Orden de 16 de diciembre de 1987 por la que se establecen nuevos modelos para la notificación de accidentes de trabajo y se dan instrucciones para su cumplimentación y tramitación (BOE de 29 de diciembre de 1987)". Modificada per "Orden TAS/2926/2002 (BOE de 21 de noviembre de 2002)".
- "Orden de 6 de mayo de 1988, por la que se modifica (i deroga) la Orden de 6 de octubre de 1986 sobre los requisitos y datos que deben reunir las comunicaciones de apertura previa o reanudacion de actividades en los centros de trabajo, dictada en desarrollo del Real Decreto-Ley 1/1986, de 14 de marzo (BOE de 16 de mayo de 1988)". Modificada per la "Orden de 29 de abril de 1999 (BOE de 25 de mayo de 1999)".
- "Real Decreto 1299/2006, de 10 de noviembre por el que se aprueba el cuadro de enfermedades profesionales en el sistema de la Seguridad Social y se establecen criterios para su notificación y registro (BOE de 19 de diciembre de 2006)". Complementat per "Orden TAS/1/2007 (BOE de 4 de enero de 2007)".
- "Resolución de 1 de agosto de 2007, de la Dirección General de Trabajo, por la que se inscribe en el registro y publica el IV Convenio Colectivo General del Sector de la Construcción (BOE de 17 de agosto de 2007)".
- Convenis col·lectius.
- "Real Decreto 1591/2009, de 16 de octubre, por el que se regulan los productos sanitarios (BOE 268 de 6 de noviembre de 2009)."
- "Real Decreto 248/2010, de 5 de marzo, por el que se modifica el Reglamento de explosivos, aprobados por Real Decreto 230/1998, de 16 de febrero, para adaptarlo a lo dispuesto en la Ley 17/2009, de 23 de noviembre, sobre el libre acceso a las

actividades de servicios y su ejercicio (BOE 67 de 18 de marzo de 2010)."

- "Directiva 2014/28/UE del Parlamento Europeo y del Consejo, de 26 de febrero de 2014, relativa a la armonización de las legislaciones de los Estados miembros en materia de comercialización y control de explosivos con fines civiles (refundición)."
- "Orden PRE/2412/2014, de 16 de diciembre, por la que se aprueba la Instrucción Técnica Complementaria número 26 "Horario de apertura de los depósitos de explosivos, custodia de llaves de los polvorines, destino de los explosivos no consumidos y devoluciones" del Reglamento de Explosivos."
- "Real Decreto 130/2017, de 24 de febrero, por el que se aprueba el Reglamento de Explosivos."

5. CONDICIONS ECONÒMIQUES

5.1. Criteris d'aplicació

L' Art. 5, 4 del R.D. 1627 / 1997, de 24 d'octubre, manté per al sector de la construcció, la necessitat d'estimar l'aplicació de la Seguretat i Salut com un cost ''afegit'' a l'Estudi de Seguretat i Salut, i per conseqüent, incorporat al Projecte.

El pressupost per a l'aplicació i execució de l'estudi de Seguretat i Salut, haurà de quantificar el conjunt de ''despeses'' previstes, tant pel que es refereix a la suma total com a la valoració unitària d'elements, amb referència al quadre de preus sobre el que es calcula. Sols podran figurar partides alçades en els casos d'elements o operacions de difícil previsió.

Els amidaments, qualitats i valoració recollides en el pressupost de l'Estudi de Seguretat i Salut podran ser modificades o substituïdes per alternatives proposades pel Contractista en el seu Pla de Seguretat i Salut, prèvia justificació tècnica degudament motivada, sempre que això no suposi disminució de l'import total ni dels nivells de protecció continguts en l'Estudi de Seguretat i Salut. A aquests efectes, el pressupost del E.S.S. haurà d'anar incorporant al pressupost general de l'obra com un capítol més del mateix.

La tendència a integrar la Seguretat i Salut (pressupost de Seguretat i Salut = 0), es contempla en el mateix cos legal quan el legislador indica que, no s'inclouran en el pressupost de l'Estudi de Seguretat i Salut els costos exigits per la correcta execució professional dels treballs, conforme a les normes reglamentàries en vigor i els criteris tècnics generalment admesos, emanats dels organismes especialitzats. Aquest criteri es l'aplicat en el present E.S.S. en l'apartat relatiu a Medis Auxiliars d'Utilitat Preventiva (MAUP).

5.2. Certificació del pressupost del Pla de Seguretat i Salut

Si bé el Pressupost de Seguretat, amb criteris de ''Seguretat Integrada'' hauria d'estar inclòs en les partides del Projecte, de forma no segregable, per les obres de Construcció, es precisa l'establiment d'un criteri respecte a la certificació de les partides contemplades en el pressupost del Pla de Seguretat i Salut del Contractista per cada obra.

El pressupost de seguretat i salut s'abonarà d'acord amb el que indiqui el corresponent contracte d'obra.

5.3. Revisió de preus del Pla de Seguretat i Salut

Els preus aprovats pel Coordinador de Seguretat i Salut continguts en el Pla de Seguretat i Salut del Contractista, es mantindrà durant la totalitat de l'execució material de les obres.

Excepcionalment, quan el contracte s'hagi executat en un 20% i transcorregut com a mínim un any des de la seva adjudicació, podrà contemplar-se la possibilitat de revisió de preus del pressupost de Seguretat, mitjançant els índexs o fórmules de caràcter oficial que determini l'òrgan de contractació, en els terminis contemplats en el Títol IV del R.D. Legislatiu 2 / 2002, de 16 de juny, pel que s'aprova el text refós de la Llei de Contractes de les Administracions Públiques.

5.4. Penalitzacions per incompliment en matèria de Seguretat

La reiteració d'incompliments en l'aplicació dels compromisos adquirits en el Pla de Seguretat i Salut, a criteri per unanimitat del Coordinador de Seguretat i Salut i dels restants components de la Direcció d'Obra o Direcció Facultativa, per acció u omissió del personal propi i/o Subcontractistes i Treballadors Autònoms contractats per ell, duran aparellats conseqüentment per el Contractista, les següents Penalitzacions:

1.-	MOLT LLEU	:	3% del Benefici Industrial de l'obra contractada
2.-	LLEU	:	20% del Benefici Industrial de l'obra contractada
3.-	GREU	:	75% del Benefici Industrial de l'obra contractada
4.-	MOLT GREU	:	75% del Benefici Industrial de l'obra contractada
5.-	GRAVÍSSIM	:	Paralització dels treballadors +100% del Benefici Industrial de l'obra contractada + Pèrdua d'homologació com Contractista, per la mateixa Propietat, durant 2 anys.

6. CONDICIONS TÈCNIQUES GENERALS DE SEGURETAT

6.1. Previsions del Contractista a l'aplicació de les Tècniques de Seguretat

La Prevenció de la Sinistralitat Laboral, pretén aconseguir uns objectius concrets, en el nostre cas, detectar i corregir els riscos d'accidents laborals.

El Contractista Principal haurà de reflectir al seu Pla de Seguretat i Salut la manera concreta de desenvolupar les Tècniques de Seguretat i Salut i com les aplicarà en aquesta obra.

Tot seguit s'anomenen a títol orientatiu una sèrie de descripcions de les diferents Tècniques Analítiques i Operatives de Seguretat:

- Tècniques analítiques de seguretat

Les Tècniques Analítiques de Seguretat i Salut tenen com a objectiu exclusiu la detecció de riscos i la recerca de les causes.

Prèvies als accidents.-

- Inspeccions de seguretat.
- Anàlisi de treball.
- Anàlisi Estadística de la sinistralitat.
- Anàlisi del entorn de treball.

Posteriors als accidents.-

- Notificació d'accidents.
- Registre d'accidents
- Investigació Tècnica d'Accidents.

- Tècniques operatives de seguretat.

Les Tècniques Operatives de Seguretat i Salut pretenen eliminar les Causes i a través d'aquestes corregir el Risc

Segons que l'objectiu de l'acció correctora hagi d'operar sobre la conducta humana o sobre els factors perillosos mesurats, el Contractista haurà de demostrar al seu Pla de Seguretat i Salut i Higiene que té desenvolupat un sistema d'aplicació de Tècniques Operatives sobre

El Factor Tècnic:

- Sistemes de Seguretat
- Proteccions col·lectives i Resguards
- Manteniment Preventiu
- Proteccions Personals
- Normes
- Senyalització

El Factor Humà:

- Test de Selecció prelaboral del personal.
- Reconeixements Mèdics prelaborals.
- Formació
- Aprenentatge
- Propaganda
- Acció de grup
- Disciplina
- Incentius

6.2. Condicions Tècniques del Control de Qualitat de la Prevenció

El Contractista inclourà a les Empreses Subcontractades i treballadors Autònoms, lligats amb ell contractualment, en el desenvolupament del seu Pla de Seguretat i Salut; haurà d'incloure els documents tipus en el seu format real, així com els procediments de complimentació fets servir a la seva estructura empresarial, per a controlar la qualitat de la Prevenció de la Sinistralitat Laboral. Aportem al present Estudi de Seguretat, a títol de guia, l'enunciat dels més importants:

1. Programa implantat a l'empresa, de Qualitat Total o el reglamentari Pla d'Acció Preventiva.
2. Programa Bàsic de Formació Preventiva estandarditzat pel Contractista Principal
3. Formats documentals i procediments de complimentació, integrats a l'estructura de gestió empresarial, relatius al Control Administratiu de la Prevenció.
4. Comitè i/o Comissions vinculats a la Prevenció
5. Documents vinculants, actes i/o memoràndums.
6. Manuals i/o Procediments Segurs de Treball, d'ordre intern d'empresa
7. Control de Qualitat de Seguretat del Producte.

6.3. Condicions Tècniques dels Òrgans de l'Empresa Contractista competents en matèria de Seguretat i Salut

El comitè o les persones encarregades de la promoció, coordinació i vigilància de la Seguretat i Salut de l'obra seran almenys els mínims establerts per la normativa vigent pel cas concret de l'obra de referència, assenyalant-se específicament al Pla de Seguretat, la seva relació amb l'organigrama general de Seguretat i Salut de l'empresa adjudicatària de les obres.

El Contractista acreditarà l'existència d'un Servei Tècnic de Seguretat i Salut (propi o concertat) com a departament staff depenent de l'Alta Direcció de l'Empresa Contractista, dotat dels recursos, medis i qualificació necessària conforme al R.D. 39 /1997 ''Reglamento de los Servicios de Prevención''. En tot cas el constructor comptarà amb l'ajut del Departament Tècnic de Seguretat i Salut de la Mútua d'Accidents de Treball amb la que tingui establerta pòlissa.

El Coordinador de Seguretat i Salut podrà vedar la participació en aquesta obra del Delegat Sindical de Prevenció que no reuneixi, al seu criteri, la capacitació tècnica preventiva pel correcte compliment de la seva important missió.

L'empresari Contractista com a màxim responsable de la Seguretat i Salut de la seva empresa, haurà de fixar els àmbits de competència funcional dels Delegats Sindicals de Prevenció en aquesta obra.

L'obra disposarà de Tècnic de Seguretat i Salut (propi o concertat) a temps parcial, que assessori als responsables tècnics (i conseqüentment de seguretat) de l'empresa constructora en matèria preventiva, així com una Brigada de reposició i manteniment de les proteccions de seguretat, amb indicació de la seva composició i temps de dedicació a aquestes funcions.

6.4. Obligacions de l'Empresa Contractista competent en matèria de Medicina del Treball

El Servei de Medicina del Treball integrat en el Servei de Prevenció, o en el seu cas, el Quadre Facultatiu competent, d'acord amb la reglamentació oficial, serà l'encarregat de vetllar per les condicions higièniques que haurà de reunir el centre de treball.

Respecte a les instal·lacions mèdiques a l'obra existiran almenys una farmaciola d'urgència, que estarà degudament assenyalada i contindrà allò disposat a la normativa vigent i es revisarà periòdicament el control d'existències.

Al Pla de Seguretat i Salut i Higiene el contractista principal desenvoluparà l'organigrama així com les funcions i competències de la seva estructura en Medicina Preventiva.

Tot el personal de l'obra (Propi, Subcontractat o Autònom), amb independència del termini de durada de les condicions particulars de la seva contractació, haurà d'haver passat un reconeixement mèdic d'ingrés i estar classificat d'acord amb les seves condicions psicofísiques.

Independentment del reconeixement d'ingrés, s'haurà de fer a tots els treballadors del Centre de Treball (propis i Subcontractats), segons ve assenyalat a la vigent reglamentació al respecte, com a mínim un reconeixement periòdic anual.

Paral·lelament l'equip mèdic del Servei de Prevenció de l'empresa (Propi, Mancomunat, o assistit per Mútua d'Accidents) haurà d'establir al Pla de Seguretat i Salut un programa d'actuació cronològica a les matèries de la seva competència:

- Higiene i Prevenció al treball.
- Medicina preventiva dels treballadors.
- Assistència Mèdica.
- Educació sanitària i preventiva dels treballadors.
- Participació en comitè de Seguretat i Salut.
- Organització i posta al dia del fitxer i arxiu de medicina d'Empresa.

6.5. Competències dels Col·laboradors Prevencionistes a l'obra

D'acord amb les necessitats de disposar d'un interlocutor alternatiu en absència del Cap d'Obra es nomenarà un Supervisor de Seguretat i Salut (equivalent a l'antic Vigilant de Seguretat), considerant-se en principi l'Encarregat General de l'obra, com a persona més adient per a complir-ho, en absència d'un altre treballador més qualificat en aquests treballs a criteri del Contractista. El seu nomenament es formalitzarà per escrit i es notificarà al Coordinador de Seguretat.

S'anomenarà un Socorrista, preferiblement amb coneixements en Primers Auxilis, amb la missió de realitzar petites cures i organitzar l'evacuació dels accidentats als centres assistencials que correspongui que a més a més serà l'encarregat del control de la dotació de la farmaciola.

A efectes pràctics, i amb independència del Comitè de Seguretat i Salut, si la importància de l'obra ho aconsella, es constituirà a peu d'obra una ‘‘Comissió Tècnica Interempresarial de Responsables de Seguretat‘‘, integrat pels màxims Responsables Tècnics de les Empreses participants a cada fase d'obra, aquesta ‘‘comissió‘‘ es reunirà com a mínim mensualment, i serà presidida pel Cap d'Obra del Contractista, amb l'assessorament del seu Servei de Prevenció (propi o concertat).

6.6. Competències de Formació en Seguretat a l'obra

El Contractista haurà d'establir al Pla de Seguretat i Salut un programa d'actuació que reflecteixi un sistema d'entrenament inicial bàsic de tots els treballadors nous. El mateix criteri es seguirà si són traslladats a un nou lloc de treball, o ingressin com a operadors de màquines, vehicles o aparells d'elevació.

S'efectuarà entre el personal la formació adequada per assegurar el correcte ús dels medis posats al seu abast per millorar el seu rendiment, qualitat i seguretat del seu treball.

7. PLEC DE CONDICIONS TÈCNIQUES ESPECÍFIQUES DE SEGURETAT DELS EQUIPS, MÀQUINES I/O MÀQUINES-FERRAMENTES

7.1. Definició i característiques dels Equips, Màquines i/o Màquines-Ferramentes

- Definició

És un conjunt de peces o òrgans units entre si, dels quals un al menys és mòbil i, en el seu cas, d'òrgans d'accionament, circuits de comandament i de potència, etc., associats de forma solidària per a una aplicació determinada, en particular destinada a la transformació, tractament, desplaçament i accionament d'un material.

El terme equip i/o màquina també cobreix:

- Un conjunt de màquines que estiguin disposades i siguin accionades per a funcionar solidàriament.
- Un mateix equip intercanviable, que modifiqui la funció d'una màquina, que es comercialitza en condicions que permetin al propi

operador, acoblar a una màquina, a una sèrie d'elles o a un tractor, sempre que aquest equip no sigui una peça de recanvi o una ferramenta.

Quan l'equip, màquina i/o màquina ferramenta disposi de components de seguretat que es comercialitzin per separat per a garantir una funció de seguretat en el seu ús normal, aquests adquireixen als efectes del present Estudi de Seguretat i Salut la consideració de Mitjà Auxiliar d'Utilitat Preventiva (MAUP).

- Característiques

Els equips de treball i màquines aniran acompanyats d'unes instruccions d'utilització, esteses pel fabricant o importador, en les quals figuraran les especificacions de manutenció, instal·lació i utilització, així con les normes de seguretat i qualsevol altra instrucció que de forma específica siguin exigides en les corresponents Instruccions Tècniques Complementàries (ITC), les quals inclouran els plànols i esquemes necessaris per al manteniment i verificació tècnica, estant ajustats a les normes UNE que li siguin d'aplicació. Portaran a més a més, una placa de material durador i fixada amb solidesa en lloc ben visible, en la qual figuraran, com a mínim, les següents dades:

- Nom del fabricant.
- Any de fabricació, importació i/o subministrament.
- Tipus i número de fabricació.
- Potència en Kw.
- Contrasenya d'homologació CE i certificat de seguretat d'ús d'entitat acreditada, si procedeix.

7.2. Condicions d'elecció, utilització, emmagatzematge i manteniment dels Equips, Màquines i/o Màquines-Ferramentes

- Elecció d'un Equip

Els Equips, Màquines i/o Màquines Ferramentes hauran de seleccionar-se en base a uns criteris de garanties de Seguretat per als seus operadors i respecte al seu Medi Ambient de Treball.

- Condicions d'utilització dels Equips, Màquines i/o Màquines ferramentes

Són les contemplades en l'Annex II del R.D. 1215, de 18 de juliol sobre "Disposicions mínimes de Seguretat i Salut per a la utilització pels treballadors dels Equips de treball":

- Emmagatzematge i manteniment

- Se seguiran escrupolosament les recomanacions d'emmagatzematge i esment, fixats pel fabricant i contingudes en la seva "Guia de manteniment preventiu".
- Es reemplaçaran els elements, es netejaran, engreixaran, pintaran, ajustaran i es col·locaran en el lloc assignat, seguint les instruccions del fabricant.
- S'emmagatzemaran en compartiments amplis i secs, amb temperatures compreses entre 15 i 25ºC.
- L'emmagatzematge, control d'estat d'utilització i els lliuraments d'Equips estaran documentades i custodiades, amb justificant de recepció de conformitat, lliurament i rebut, per un responsable tècnic, delegat per l'usuari.

7.3. Normativa aplicable

- Directives comunitàries relatives a la seguretat de les màquines, transposicions i dates d'entrada en vigor

Sobre comercialització i/o posada en servei en la Unió Europea

<u>Directiva fonamental</u>.

- Directiva del Consell 89/392/CEE, de 14/06/89, relativa a l'aproximació de les legislacions dels Estats membres sobre màquines (D.O.C.E. Núm. L 183, de 29/6/89), modificada per les Directives del Consell 91/368/CEE, de 20/6/91 (D.O.C.E. Núm. L 198, de 22/7/91), 93/44/CEE, de 14/6/93 (D.O.C.E. Núm. L 175, de 19/7/93) i 93/68/CEE, de 22/7/93 (D.O.C.E. Núm. L 220, de 30/8/93). Aquestes 4 directives s'han codificat en un sols text mitjançant la Directiva 98/37/CE (D.O.C.E. Núm. L 207, de 23/7/98).

Transposada pel Reial Decret 1435/1992, de 27 de novembre (B.O.E. d'11/12/92), modificat pel Reial Decret 56/1995, de 20 de gener (B.O.E. de 8/2/95).

Entrada en vigor del R.D. 1435/1992: l'1/1/93, amb període transitori fins l'1/1/95.

Entrada en vigor del R.D. 56/1995: el 9/2/95.

Excepcions:

- Carretons automotors de manutenció: l'1/7/95, amb període transitori fins l'1/1/96.
- Màquines per a elevació o desplaçament de persones: el 9/2/95, amb període transitori fins l'1/1/97.
- Components de seguretat (inclou ROPS i FOPS, vegeu la Comunicació de la Comissió 94/C253/03 -D.O.C.E. ISP C253, de 10/9/94): el 9/2/95, amb període transitori fins l'1/1/97.
- Marcat: el 9/2/95, amb període transitori fins l'1/1/97.

Altres Directives.

- Directiva del Consell 73/23/CEE, de 19/2/73, relativa a l'aproximació de les legislacions dels Estats membres sobre el material elèctric destinat a utilitzar-se amb determinats límits de tensió (D.O.C.E. Núm. L 77, de 26/3/73), modificada per la Directiva del Consell 93/68/CEE.

  Transposada pel Reial Decret 7/1988, de 8 de gener (B.O.E. de 14/1/88), modificat pel Reial Decret 154/1995 de 3 de febrer (B.O.E. de 3/3/95).

  Entrada en vigor del R.D. 7/1988: l'1/12/88.

  Entrada en vigor del R.D. 154/1995: el 4/3/95, amb període transitori fins l'1/1/97.

  A aquest respecte veure també la Resolució d'11/6/98 de la Direcció General de Tecnologia i Seguretat Industrial (B.O.E. de 13/7/98).
- Directiva del Consell 87/404/CEE, de 25/6/87, relativa a l'aproximació de les legislacions dels Estats membres sobre recipients a pressió simple (D.O.C.E. Núm. L 270 de 8/8/87), modificada per les Directives del Consell 90/488/CEE, de 17/9/90 (D.O.C.E. Núm. L 270 de 2/10/90) i 93/68/CEE.

  Transposades pel Reial Decret 1495/1991, d'11 d'octubre (B.O.E. de 15/10/91), modificat pel Reial Decret 2486/1994, de 23 de desembre (B.O.E. de 24/1/95).

  Entrada en vigor del R.D. 1495/1991: el 16/10/91.

  Entrada en vigor del R.D. 2486/1994: l'1/1/95 amb període transitori fins l'1/1/97.
- Directiva del Consell 89/336/CEE, de 3/5/89, relativa a l'aproximació de les legislacions dels Estats membres sobre comptabilitat electromagnètica (D.O.C.E. Núm. L 139, de 23/5/89), modificada per les Directives del Consell 93/68/CEE i 93/97/CEE, de 29/10/93 (D.O.C.E. Núm. L 290, de 24/11/93); 92/31/CEE, de 28/4/92 (D.O.C.E. Núm. L 126, de 12/5/92); 99/5/CE, de 9/3/99 (D.O.C.E. Núm. L 091, de 7/4/1999).

  Transposades pel Reial Decret 444/1994, d'11 de març (B.O.E. d'1/4/94), modificat pel Reial Decret 1950/1995, d'1 de desembre (B.O.E. de 28/12/95) i Ordre Ministerial de 26/3/96 (B.O.E. de 3/4/96).

  Entrada en vigor del R.D. 444/1994: el 2/4/94 amb període transitori fins l'1/1/96. Entrada en vigor del R.D. 1950/1995: el 29/12/95. Entrada en vigor de l'Ordre de 26/03/1996: el 4/4/96.
- Directiva del Consell 90/396/CEE, de 29/6/90, relativa a l'aproximació de les legislacions dels Estats membres sobre aparells de gas (D.O.C.E. Núm. L 196, de 26/7/90), modificada per la Directiva del Consell 93/68/CEE.

  Transposada pel Reial Decret 1428/1992, de 27 de novembre (B.O.E. de 5/12/92), modificat pel Reial Decret 276/1995, de 24 de febrer (B.O.E. de 27/3/95).

  Entrada en vigor del R.D. 1428/1992: el 25/12/92 amb període transitori fins l'1/1/96. Entrada en vigor del R.D. 276/1995: el 28/3/95.
- Directiva del Parlament Europeu i del Consell 94/9/CE, de 23/3/94, relativa a l'aproximació de legislacions dels Estats membres sobre els aparells i sistemes de protecció per a ús en atmosferes potencialment explosives (D.O.C.E. Núm. L 100, de 19/4/94).

  Transposada pel Reial Decret 400/1996, d'1 de març (B.O.E. de 8/4/96).

  Entrada en vigor: l'1/3/96 amb període transitori fins l'1/7/03.
- Directiva del Parlament Europeu i del Consell 97/23/CE, de 29/5/97, relativa a l'aproximació de les legislacions dels Estats membres sobre equips a pressió (D.O.C.E. Núm. L 181, de 9/7/97).

  Entrada en vigor: 29/11/99 amb període transitori fins el 30/5/02.
- Onze Directives, amb les seves corresponents modificacions i adaptacions al progrés tècnic, relatives a l'aproximació de les legislacions dels Estats membres sobre determinació de l'emissió sonora de màquines i materials utilitzats en les obres de construcció.

  Transposades pel Reial Decret 212/2002, de 22 de febrer (B.O.E. d'1/3/02); Ordre Ministerial de 18/7/1991 (B.O.E. de 26/7/91), Reial Decret 71/1992, de 31 de gener (B.O.E. de 6/2/92) i Ordre Ministerial de 29/3/1996 (B.O.E. de 12/4/96).

  Entrada en vigor: En funció de cada directiva.

Sobre utilització de màquines i equips per al treball:

– Directiva del Consell 89/655/CEE, de 30/11/89, relativa a les disposicions mínimes de seguretat i de salut per a la utilització pels treballadors en el treball dels equips de treball (D.O.C.E. Núm. L 393, de 30/12/89), modificada per la Directiva del Consell 95/63/CE, de 5/12/95 (D.O.C.E. Núm. L 335/28, de 30/12/95).
  Transposades pel Reial Decret 1215/1997, de 18 de juliol (B.O.E. de 7/8/97).
  Entrada en vigor: el 27/8/97 excepte per l'apartat 2 de l'Annex I i els apartats 2 i 3 de l'Annex II, que entren en vigor el 5/12/98.

- Normativa d'aplicació restringida

– Reial Decret 1849/2000, de 10 de Novembre, pel qual es deroguen diferents disposicions en matèria de normalització i homologació de productes industrials (B.O.E. de 2/12/2000), i Ordre Ministerial de 8/4/1991, per la qual s'aprova la Instrucció Tècnica Complementària MSG-SM-1 del Reglament de Seguretat de les Màquines, referent a màquines, elements de màquines o sistemes de protecció, usats (B.O.E. d'11/5/91).
– Ordre Ministerial, de 26/5/1989, per la qual s'aprova la Instrucció Tècnica Complementària MIE-AEM-3 del Reglament d'Aparells d'Elevació i Manutenció referent a Carretons automotors de manutenció (B.O.E. de 9/6/89).
– Ordre de 23/5/1977 per la qual s'aprova el Reglament d'Aparells elevadors per a obres (B.O.E. de 14/6/77), modificada per dues Ordres de 7/3/1981 (B.O.E. de 14/3/81) i complementada per l'Ordre de 31/3/1981 (B.O.E 20/4/1981)
– Reial Decret 836/2003, de 27 de juny, per la qual s'aprova la nova Instrucció Tècnica Complementària MIE-AEM-2 del Reglament d'Aparells d'elevació i Manutenció, referent a Grues Torre desmuntables per a obres (B.O.E. de 17/7/03).
– Reial Decret 837/2003, de 27 de juny, pel qual s'aprova el nou text modificat i refós de la Instrucció Tècnica Complementària MIE-AEM-4 del Reglament d'Aparells d'elevació i Manutenció, referent a Grues mòbils autopropulsades usades (B.O.E. de 17/7/03).
– Reial Decret 1849/2000, de 10 de novembre, pel qual es deroguen diferents disposicions en matèria de normalització i homologació de productes industrials (B.O.E. de 2/12/00).
– Ordre Ministerial, de 9/3/1971, per la qual s'aprova l'Ordenança General de Seguretat i Higiene en el Treball (B.O.E. de 16/3/71; B.O.E. de 17/3/71 i B.O.E. de 6/4/71). Anul·lada parcialment per R.D 614/2001 de 8 de juny. BOE de 21 de juny de 2001.

8. Signatures

A Solsona, octubre de 2018.

Anna Feu i Jordana (Col. 44.063-9)
FEU I GODOY ARQUITECTES, S.L.P.

Carlos Godoy Bregolat (Col. 53.129-4)

ESTUDI DE SEGURETAT I SALUT

ESS03 PLÀNOLS.

Propietat de Feu i Godoy Arquitectes SLP. La utilització total o parcial d'aquest document, ais com qualsevol reproducció o cessió a tercers, requerirà la prèvia autorització expressa dels seus autors, quedant en tot cas prohibida qualsevol modificació unilateral del matèix.

0 50m 100m 1:5000 A3
1:2500 A1



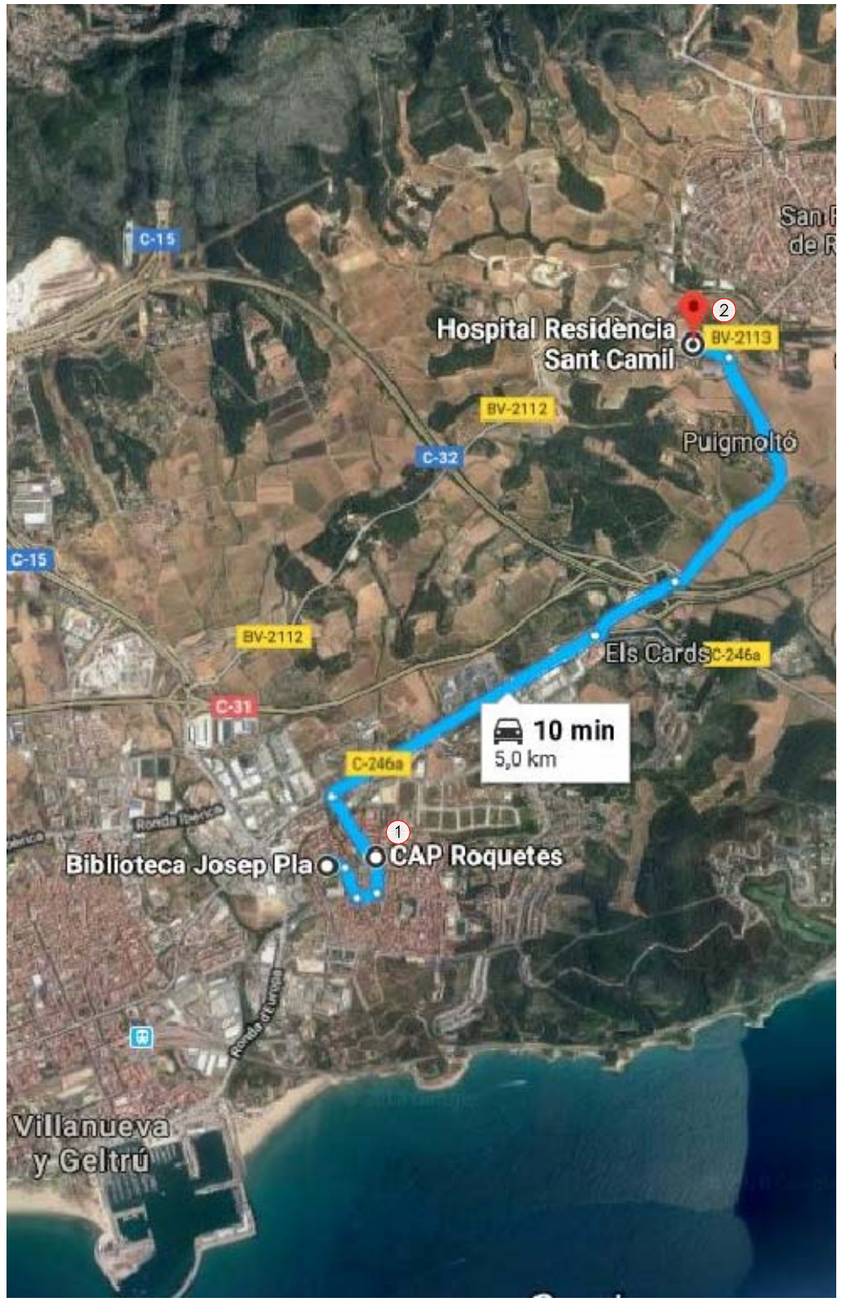

LLEGENDA TELÉFONS D'EMERGÈNCIA

112 EMERGÈNCIES

061 URGÈNCIES SANITÀRIES

1 CAP ROQUETES
Av. de Catalunya, 11,
08812 Les Roquetes.
Tlf.: 93 814 51 82

2 HOSPITAL RESIDÈNCIA DE SANT CAMIL
Ronda de Sant Camil, s/n,
08810 Sant Pere de Ribes
Tlf.: 93 896 00 25

Feu9Godoy Arquitectura

Anna Feu i Jordana

Carlos Godoy Bregolat

ESTUDI DE SEGURETAT I SALUT
BIBLIOTECA JOSEP PLA UBICADA AL PARC POMPEU FABRA A LES ROQUETES

PARC POMPEU FABRA, SN, LES ROQUETES , 08812
PROMOTOR: AJUNTAMENT DE SANT PERE DE RIBES
OCTUBRE 2018

SITUACIÓ, ORTOFOTO
EMERGÈNCIES
UBICACIÓ, RECORREGUT
I TELÈFONS

ESS-1

ESS_stpere_ea.dwg

Propietat de Feu i Godoy Arquitectes SLP. La utilització total o parcial d'aquest document, així com qualsevol reproducció o cessió a tercers, requereix la prèvia autorització expressa dels seus autors, quedant en tot cas prohibida qualsevol modificació unilateral del mateix.

0 10m 20m 1:750 A3
1:375 A1

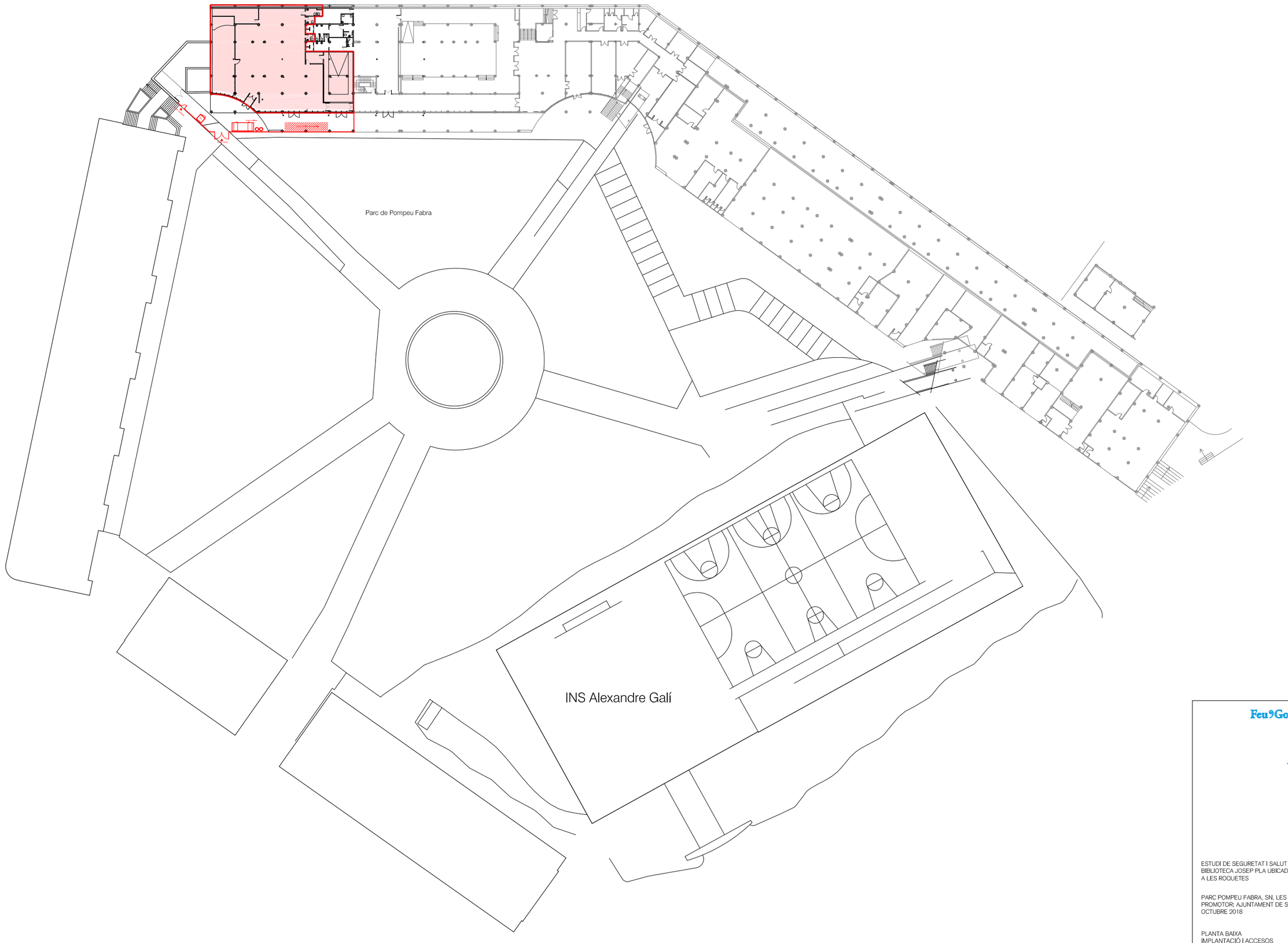

Feu i Godoy Arquitectura

Anna Feu i Jordana

Carlos Godoy Bregolat

ESTUDI DE SEGURETAT I SALUT
BIBLIOTECA JOSEP PLA UBICADA AL PARC POMPEU FABRA A LES ROQUETES

PARC POMPEU FABRA, SN, LES ROQUETES , 08812
PROMOTOR: AJUNTAMENT DE SANT PERE DE RIBES
OCTUBRE 2018

PLANTA BAIXA
IMPLANTACIÓ I ACCESOS

ESS-2

ESS_stpere_eu.dwg

Propietat de Feu i Godoy Arquitectes SLP. La utilització total o parcial d'aquest document, així com qualsevol reproducció o cessió a tercers, requerirà la prèvia autorització expressa dels seus autors, quedant en tot cas prohibida qualsevol modificació unilateral del mateix.

0 5m 1:200 A3 1:100 A1

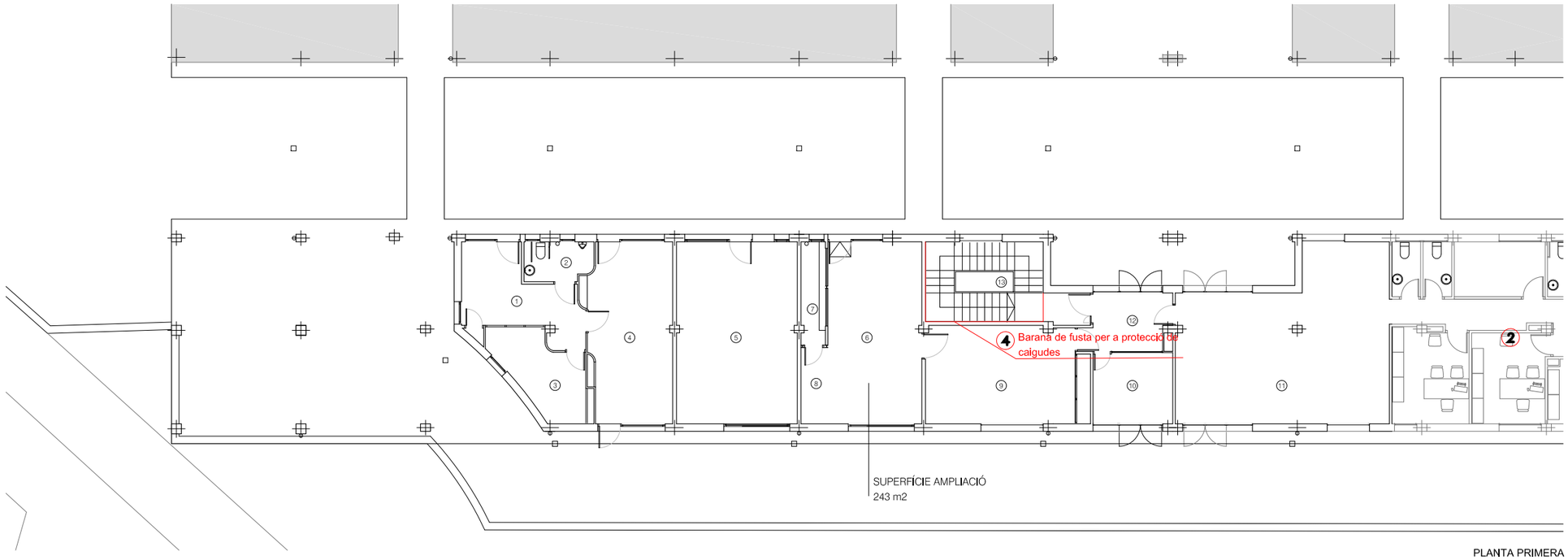

PLANTA PRIMERA

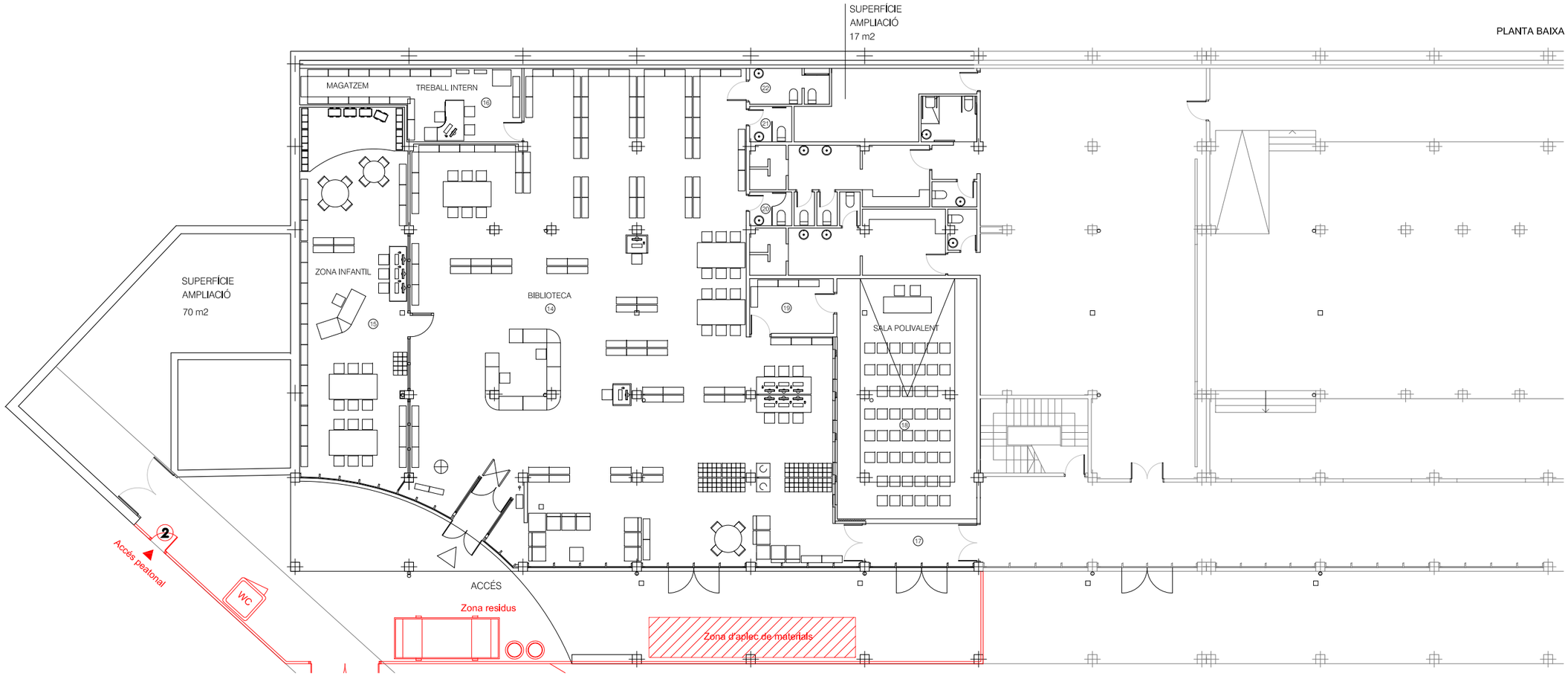

PLANTA BAIXA

QUADRE DE SUPERFÍCIES ÚTILS INTERIORS

PLANTA PRIMERA		240,71 m²
01	SALA JOVES	13,26 m²
02	BANY	4,27 m²
03	MAGATZEM SALA JOVES 1	10,42 m²
04	SALA 1	23,67 m²
05	SALA 2	35,33 m²
06	AULA 3	30,79 m²
07	MAGATZEM AULA 3	4,03 m²
08	ALTELL	7,18 m²
09	AULA 2	25,21 m²
10	SALA 3	9,10 m²
11	AULA 1	52,24 m²
12	DISTRIBUÏDOR	7,69 m²
13	ESCALA	17,52 m²

PLANTA BAIXA (BIBLIOTECA)		529,29 m²
14	BIBLIOTECA	333,97 m²
15	ZONA INFANTIL	77,61 m²
16	MAGATZEM I TREBALL INTERN	23,78 m²
17	PASSADÍS	9,45 m²
18	SALA POLIVALENT	64,55 m²
19	MAGATZEM	8,83 m²
20	BANY 1	2,74 m²
21	BANY 2	2,87 m²
22	BANY 3	5,49 m²

LLEGENDA SEGURETAT I SALUT

1. TANCA D'OBRA DE PLANXA GRECADA
2. CARTELL DE SENYALITZACIÓ D'OBRA "PROHIBIT L'ACCÉS A TOTA PERSONA ALIENA A L'OBRA"
3. ANUL·LACIÓ DE PORTES EXISTENTS INCLOENT CARTELLS INDICADORS DE PROHIBIT L'ACCÉS A TOTAT PERSONA ALIENA A L'OBRA
4. PROTECCIÓ DE BUITS MITJANÇANT BARANES O TRAVESSES DE FUSTA ENTRE 0.50, 1.10m D'ALÇADA I 0.15 L'ENTORN DE PEU
5. BASTIDA TUBULAR AMB XARXA DE POLIURETÀ A TOTA L'ALÇADA
6. MUNTACÀRREGUES

Feu i Godoy Arquitectura

Anna Feu i Jordana

Carlos Godoy Bregolat

ESTUDI DE SEGURETAT I SALUT
BIBLIOTECA JOSEP PLA UBICADA AL PARC POMPEU FABRA A LES ROQUETES

PARC POMPEU FABRA, SN, LES ROQUETES , 08812
PROMOTOR: AJUNTAMENT DE SANT PERE DE RIBES
OCTUBRE 2018

PLANTA PRIMERA
IMPLANTACIÓ I ACCESOS

ESS-3

ESS_stpere_es2.dwg

Propietat de Feu i Godoy Arquitectes SLP. La utilització total o parcial d'aquest document, així com qualsevol reproducció o cessió a tercers, requerirà la prèvia autorització expressa dels seus autors, quedant en tot cas prohibida qualsevol modificació unilateral del mateix.

0 5m 1:200 A3
1:100 A1

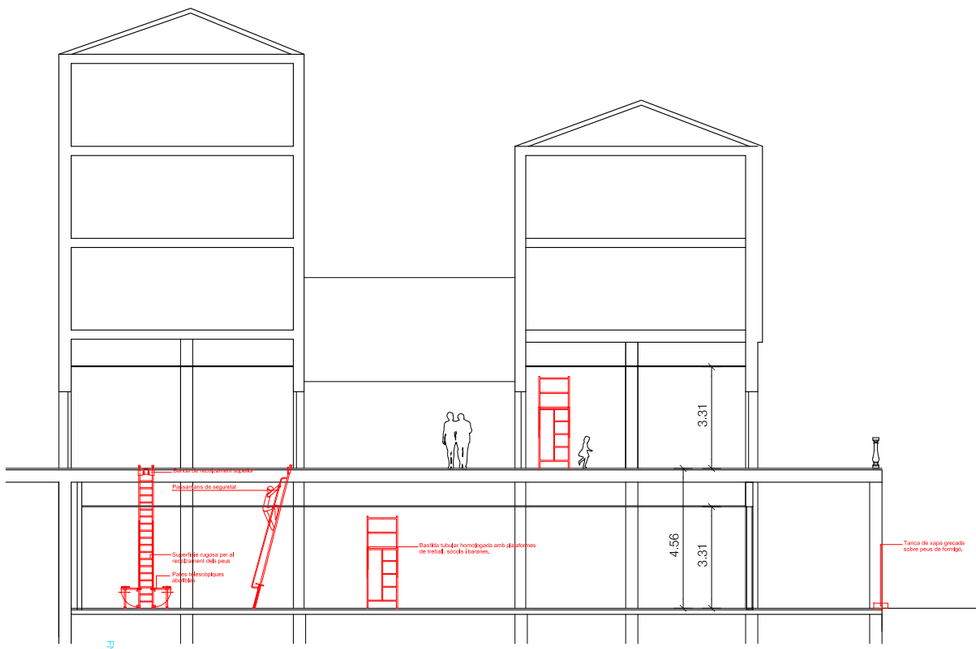

FAÇANA NORD

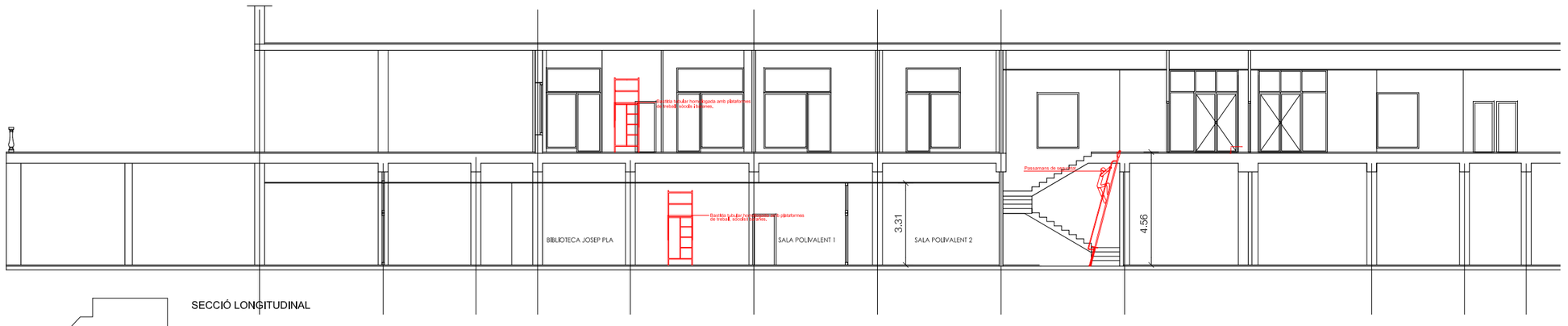

SECCIÓ LONGITUDINAL

LLEGENDA SEGURETAT I SALUT

1. TANCA D'OBRA DE PLANXA GRECADA
2. CARTELL DE SENYALITZACIÓ D'OBRA "PROHIBIT L'ACCÉS A TOTA PERSONA ALIENA A L'OBRA"
3. ANUL·LACIÓ DE PORTES EXISTENTS INCLOENT CARTELLS INDICADORS DE PROHIBIT L'ACCÉS A TOTAT PERSONA ALIENA A L'OBRA
4. PROTECCIÓ DE BUITS MITJANÇANT BARANES O TRAVESSES DE FUSTA ENTRE 0.50, 1.10m D'ALÇADA I 0.15 L'ENTORN DE PEU
5. BASTIDA TUBULAR AMB XARXA DE POLIURETÀ A TOTA L'ALÇADA
6. MUNTACÀRREGUES

Feu9Godoy Arquitectura

Anna Feu i Jordana

Carlos Godoy Bregolat

ESTUDI DE SEGURETAT I SALUT
BIBLIOTECA JOSEP PLA UBICADA AL PARC POMPEU FABRA A LES ROQUETES

PARC POMPEU FABRA, SN, LES ROQUETES , 08812
PROMOTOR: AJUNTAMENT DE SANT PERE DE RIBES
OCTUBRE 2018

SECCIONS
IMPLANTACIÓ

ESS-4

ESS_alpere_eu.dwg

Propietat de Feu i Godoy Arquitectes SLP. La utilització total o parcial d'aquest document, així com qualsevol reproducció o cessió a tercers, requerirà la prèvia autorització expressa dels seus autors, quedant en tot cas prohibida qualsevol modificació unilateral del mateix.
########
########

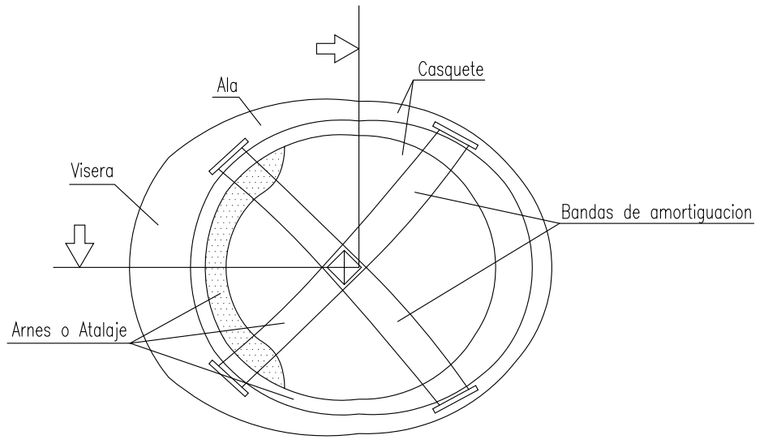

PROTECCIONES INDIVIDUALES (CASCO DE SEGURIDAD)

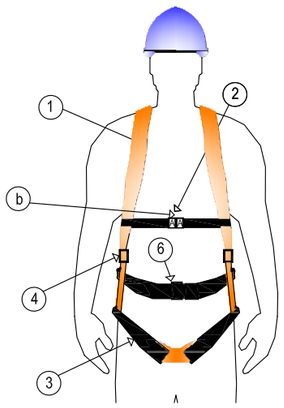

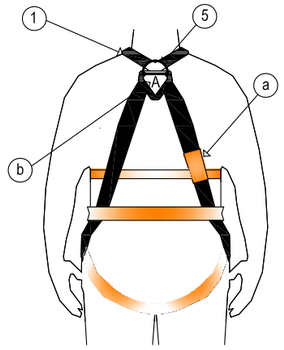

1 - Tirante
2 - Enganche Frontal
3 - Banda de Muslo (banda principal)
4 - Elemento de Ajuste
5 - Enganche Dorsal
6 - Hebilla
a) Marcado
b) Marcado con la letra A mayúscula

PROTECCIONES INDIVIDUALES (GAFAS DE SEGURIDAD II)

OCULARES

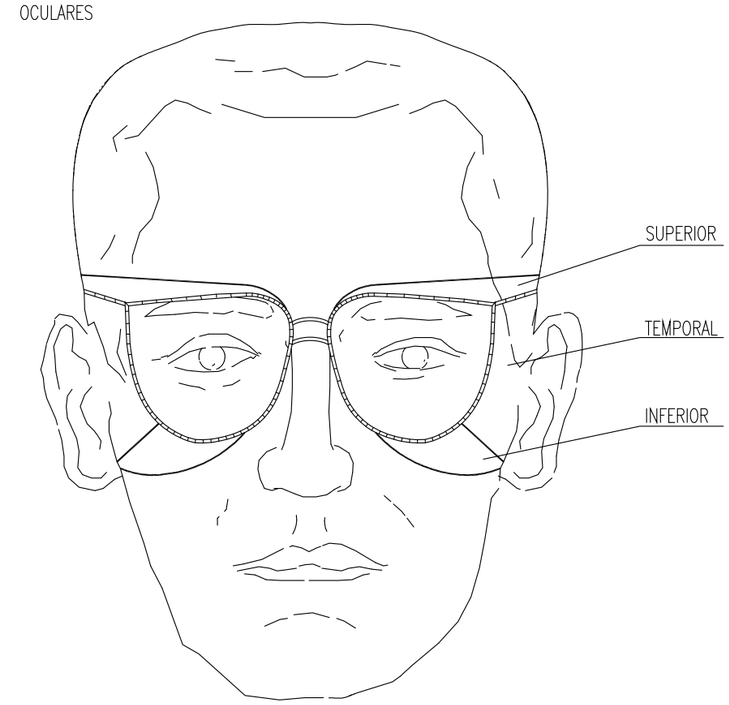

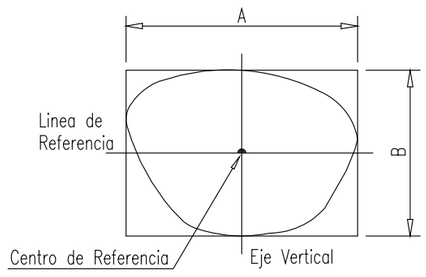

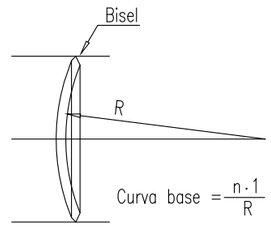

Feu9Godoy Arquitectura

Anna Feu i Jordana

Carlos Godoy Bregolat

ESTUDI DE SEGURETAT I SALUT
BIBLIOTECA JOSEP PLA UBICADA AL PARC POMPEU FABRA A LES ROQUETES

PARC POMPEU FABRA, SN, LES ROQUETES , 08812
PROMOTOR: AJUNTAMENT DE SANT PERE DE RIBES
OCTUBRE 2018

PROTECCIONS INDIVIDUALS

ESS-5

ESS_sipere_ea.dwg

Propietat de Feu i Godoy Arquitectes SLP. La utilització total o parcial d'aquest document, així com qualsevol reproducció o cessió a tercers, requerirà la prèvia autorització expressa dels seus autors, quedant en tot cas prohibida qualsevol modificació unilateral del mateix.
########
########

PRECAUCIONS EN L'ÚS D'ESCALES DE MÀ

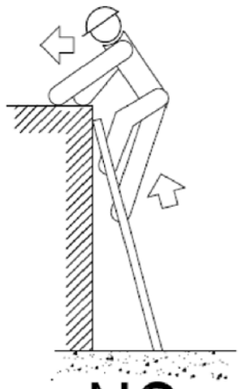

NO

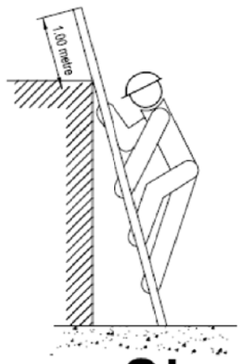

SI



NO



SI



NO S'HA DE REALITZAR MAI L'EMPALMAMENT IMPROVISAT DE DOS ESCALES,

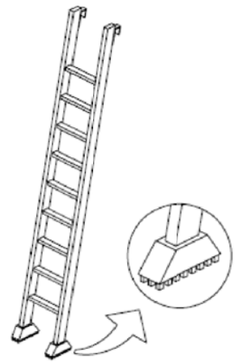

EQUIPAR LES ESCALES PORTÀTILS AMB BASES ANTI-RELLISCOSES PER A UNA MILLOR ESTABILITAT.

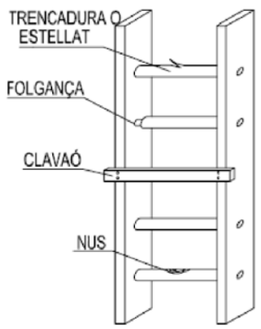

NO

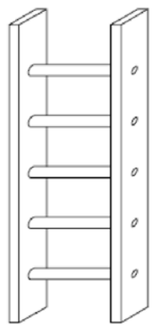

SI



NO



SI



TOPALL I CADENA PER A IMPEDIR L'OBERTURA.

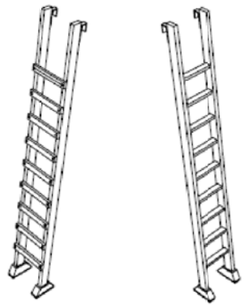

ELS TRAVESSERS SERÁN DE UNA SOLA PEÇA I ELS ESGLAONS ESTARAN BEN ENCAIXATS I NO CLAVATS.

Feu9Godoy Arquitectura

Anna Feu i Jordana

Carlos Godoy Bregolat

ESTUDI DE SEGURETAT I SALUT
BIBLIOTECA JOSEP PLA UBICADA AL PARC POMPEU FABRA A LES ROQUETES

PARC POMPEU FABRA, SN, LES ROQUETES , 08812
PROMOTOR: AJUNTAMENT DE SANT PERE DE RIBES
OCTUBRE 2018

ESCALES DE MÀ

ESS-6

ESS_stpere_ea.dwg

Propietat de Feu i Godoy Arquitectes SLP. La utilització total o parcial d'aquest document, així com qualsevol reproducció o cessió a tercers, requerirà la prèvia autorització expressa dels seus autors, quedant en tot cas prohibida qualsevol modificació unilateral del mateix.
#########
#########

FORMA, DIMENSIONS I COLOR DE LES SENYALS DE PROHIBICIÓ

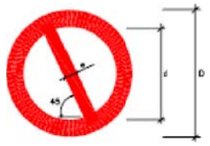

COLOR DE FONS: BLANC (*)
BORDE I BANDA TRANSVERSAL: VERMELL (*)
SÍMBOL O TEXT: NEGRE (*)

(*): SEGONS COORDENADES CROMÀTIQUES EN NORMES UNE 1-115 I UNE 48-103

SEÑAL	(1)	(1)	(2)	(1)	(2)	(2)
Nº	B-1-1	B-1-2	B-1-3	B-1-4	B-1-5	B-1-6
REFERENCIA	PROHIBIDO FUMAR	PROHIBIDO HACER FUEGO Y LLAMAS NO PROTEGIDAS, PROHIBIDO FUMAR	PROHIBIDO EL PASO A PEATONES	PROHIBIDO APAGAR FUEGO CON AGUA	PROHIBIDO EL PASO	PROHIBIDO EL PASO A TODA PERSONA AJENA A LA OBRA
CONTENIDO GRÁFICO	CIGARRILLO ENCENDIDO	CERILLA ENCENDIDA	PERSONA CAMINANDO	AGUA VERTIDA SOBRE FUEGO	PROHIBIDO EL PASO	PROHIBIDO EL PASO A TODA PERSONA AJENA A LA OBRA

DIMENSIONES (mm.)		
D	d	s
594	420	44
420	297	31
297	210	17
210	148	14
148	105	11
105	74	8

FORMA, DIMENSIONS I COLORS DE LES SENYALS D'ADVERTÈNCIA DE PERILL



COLOR DE FONS: GROC (*)
BORDE: NEGRE (*) (EN FORMA DE TRIANGLE)
SÍMBOL O TEXT: NEGRE (*)

(*): SEGUN COORDENADAS CROMATICAS EN NORMAS UNE 1-115 Y UNE 48-103

SEÑAL	(1)	(1)	(1)	(1)	(1)	(1)
Nº	B-3-1	B-3-2	B-3-3	B-3-4	B-3-5	B-3-6
REFERENCIA	PRECAUCIÓN	PRECAUCIÓN PELIGRO DE INCENDIO	PRECAUCIÓN PELIGRO DE EXPLOSIÓN	PRECAUCIÓN PELIGRO DE CORROSIÓN	PRECAUCIÓN PELIGRO DE INTOXICACIÓN	PRECAUCIÓN PELIGRO DE DESCARGA ELECTRICA
CONTENIDO GRÁFICO	RIESGO DE ANARQUÍA	LLAMA	BOMBA EXPLOTANDO	LÍQUIDO QUE CAE SOBRE LA MANO Y SOBRE UNA MANO	CALAVERA Y TIBIAS CRUZADAS	PERSONA ELECTROCUTADA (SEGÚN EL RD 485/97 DE LA SEÑALIZACIÓN DE LA SEGURIDAD EN EL TRABAJO)

SEÑAL	(1)	(1)	(1)	(1)	(1)	
Nº	B-3-7	B-3-8	B-3-9	B-3-10	B-3-11	
REFERENCIA	PELIGRO POR DESPRENDIMIENTO	PELIGRO POR MAQUINARIA PESADA EN MOVIMIENTO	PELIGRO POR CAIDAS AL MISMO NIVEL	PELIGRO POR CAIDAS A DISTINTO NIVEL	PELIGRO POR CAIDA DE OBJETOS	PELIGRO POR CARGAS SUSPENDIDAS
CONTENIDO GRÁFICO	DESPRENDIMIENTO DE TALUD	MAQUINA EXCAVADORA	CAIDA AL MISMO NIVEL	CAIDA A DISTINTO NIVEL	OBJETOS CAYENDO	CARGA SUSPENDIDA

DIMENSIONES (mm.)		
L	l	s
594	462	30
420	346	11
297	246	9
210	174	7
148	126	5
105	87	1

NOTAS:
(1) SEÑAL RECOGIDA EN LA NORMA UNE 1-115-85 CON EJEMPLO GRAFICO
(2) SEÑAL NO RECOGIDA EN LA NORMA UNE 1-115-85

FORMA, DIMENSIONS I COLOR DE LES SENYALS D'OBLIGACIÓ

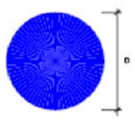

COLOR DE FONDO: AZUL (*)
SIMBOLO O TEXTO: BLANCO (*)
(*): SEGUN COORDENADAS CROMATICAS EN NORMAS UNE 1-115 Y UNE 48-103

SEÑAL	(1)	(1)	(2)	(1)	(1)
Nº	B-2-1	B-2-2	B-2-3	B-2-4	B-2-5
REFERENCIA	OBLIGACIÓN DE GENERAL	PROTECCIÓN OBLIGATORIA DE LA VISTA	PROTECCIÓN OBLIGATORIA DE LAS VIAS RESPIRATORIAS	PROTECCIÓN OBLIGATORIA DE LA CABEZA	PROTECCIÓN OBLIGATORIA DEL OIDO
CONTENIDO GRÁFICO	SIGNO DE ADMIRACIÓN	CABEZA PROVISTA DE GAFAS PROTECTORAS	CABEZA PROVISTA DE UN APARATO RESPIRATORIO	CABEZA PROVISTA DE CASCO	CABEZA PROVISTA DE CASCOS AURICULARES

SEÑAL	(2)	(2)	(3)	(3)	(3)
Nº	B-2-6	B-2-7	B-2-8	B-2-9	B-2-10
REFERENCIA	PROTECCIÓN OBLIGATORIA DE LAS MANOS	PROTECCIÓN OBLIGATORIA DE LOS PIES	ELIMINACIÓN OBLIGATORIA DE PUNTAS	USO OBLIGATORIO CINTURÓN DE SEGURIDAD	USO DE GAFAS Y PANTALLA
CONTENIDO GRÁFICO	GUANTES DE PROTECCIÓN	CALZADO DE SEGURIDAD	TABLÓN DEL QUE SE EXTRAE UNA PUNTA	CINTURÓN DE SEGURIDAD	GAFAS Y PANTALLA

DIMENSIONES (mm.)
D
594
420
297
210
148
105

NOTAS:
(1) SEÑAL RECOGIDA EN LA NORMA UNE 1-115-85 CON EJEMPLO GRAFICO
(2) SEÑAL RECOGIDA EN LA NORMA UNE 1-115-85 SIN EJEMPLO GRAFICO POR NO HABER SIDO AUN ADOPTADA INTERNACIONALMENTE
(3) SEÑAL NO RECOGIDA EN LA NORMA UNE 1-115-85

SEÑAL	
	S OBREROS
Nº	
REFERENCIA	SALAS VARIAS
CONTENIDO GRÁFICO	LETRA S LEYENDA MACHACONA OBREROS EN VIA

Feu i Godoy Arquitectura

Anna Feu i Jordana

Carlos Godoy Bregolat

ESTUDI DE SEGURETAT I SALUT
BIBLIOTECA JOSEP PLA UBICADA AL PARC POMPEU FABRA A LES ROQUETES

PARC POMPEU FABRA, SN, LES ROQUETES , 08812
PROMOTOR: AJUNTAMENT DE SANT PERE DE RIBES
OCTUBRE 2018

SENYALITZACIÓ

ESS-7

ESS_stpere_ca.dwg

ESTUDI DE SEGURETAT I SALUT

ESS04 AMIDAMENTS I PRESSUPOST.

PRESSUPOST

OBRA 01 STPERERIBES
CAPÍTOL 01 EQUIPS PROTECCIÓ INDIVIDUAL

NUM.	CODI	UA	DESCRIPCIÓ	PREU	AMIDAMENT	IMPORT
1	H1411111	u	Casc de seguretat per a ús normal, contra cops, de polietilè amb un pes màxim de 400 g, homologat segons UNE-EN 812 (P - 1)	5,13	12,000	61,56
2	H1424340	u	Ulleres de seguretat hermètiques per a esmerillar, amb muntura de cassoleta de policarbonat amb respiradors i recolzament nasal, adaptables amb cinta elàstica, amb visors circulars de 50 mm de D roscats a la muntura, homologades segons UNE-EN 167 i UNE-EN 168 (P - 2)	6,35	1,000	6,35
3	H142CD70	u	Pantalla facial per a protecció de riscs mecànics, amb visor de malla de reixeta metàl·lica, per acoblar al casc amb arnès abatible, homologada segons UNE-EN 1731 (P - 3)	10,00	1,000	10,00
4	H1432012	u	Protector auditiu d'auricular, acoblat al cap amb arnès i orelleres antisoroll, homologat segons UNE-EN 352-1 i UNE-EN 458 (P - 4)	19,77	1,000	19,77
5	H1445003	u	Mascareta de protecció respiratòria, homologada segons UNE-EN 140 (P - 5)	1,46	4,000	5,84
6	H1446004	u	Semimàscara de protecció filtrant contra partícules, homologada segons UNE-EN 149 (P - 6)	13,37	4,000	53,48
7	H1447005	u	Màscara de protecció respiratòria, homologada segons UNE-EN 136 (P - 7)	10,92	4,000	43,68
8	H144D205	u	Filtre contra partícules, identificat amb banda de color blanc, homologat segons UNE-EN 143 i UNE-EN 12083 (P - 8)	0,99	4,000	3,96
9	H144E306	u	Filtre mixte contra gasos, homologat segons UNE-EN 14387 i UNE-EN 12083 (P - 9)	2,79	2,000	5,58
10	H144E406	u	Filtre mixte contra gasos i partícules, homologat segons UNE-EN 14387 i UNE-EN 12083 (P - 10)	2,79	2,000	5,58
11	H145E003	u	Parella de guants contra agents químics i microorganismes, homologats segons UNE-EN 374-1, -2, -3 i UNE-EN 420 (P - 11)	2,73	8,000	21,84
12	H1474600	u	Cinturó antivibració, ajustable i de teixit transpirable (P - 12)	14,47	1,000	14,47
13	H147D102	u	Sistema anticaiguda compost per un arnès anticaiguda amb tirants, bandes secundàries, bandes subglúties, bandes de cuixa, recolzament dorsal per a subjecció, elements d'ajust, element dorsal d'enganxament d'arnès anticaiguda i sivella, incorporat a un element d'amarrament composat per un terminal manufacturat, homologat segons UNE-EN 361, UNE-EN 362, UNE-EN 364, UNE-EN 365 i UNE-EN 354 (P - 13)	51,87	1,000	51,87
14	H147D405	u	Sistema anticaiguda compost per un arnès anticaiguda amb tirants, bandes secundàries, bandes subglúties, bandes de cuixa, recolzament dorsal per a subjecció, elements d'ajust, element dorsal d'enganxament d'arnès anticaiguda i sivella, incorporat a un subsistema anticaiguda de tipus lliscant sobre línia d'ancoratge flexible de llargaria 10 m, homologat segons UNE-EN 361, UNE-EN 362, UNE-EN 364, UNE-EN 365 i UNE-EN 353-2 (P - 14)	549,78	1,000	549,78
15	H147D501	u	Sistema anticaiguda compost per un arnès anticaiguda amb tirants, bandes secundàries, bandes subglúties, bandes de cuixa, recolzament dorsal per a subjecció, elements d'ajust, element dorsal d'enganxament d'arnès anticaiguda i sivella, incorporat a un subsistema anticaiguda de tipus absorbent d'energia, homologat segons UNE-EN 361, UNE-EN 362, UNE-EN 364, UNE-EN 365 i UNE-EN 355 (P - 15)	256,17	1,000	256,17
16	H147K602	u	Sistema de subjecció en posició de treball i prevenció de pèrdua d'equilibri, compost d'una banda de cintura, sivella, recolzament dorsal, elements d'enganxament, connector, element d'amarrament del sistema d'ajust de longitud, homologat segons UNE-EN 358, UNE-EN 362, UNE-EN 354 i UNE-EN 364 (P - 16)	31,10	1,000	31,10
17	H147L015	u	Aparell d'ancoratge per a equip de protecció individual contra caiguda d'alçada, homologat segons UNE-EN 795, amb fixació amb tac mecànic (P - 17)	23,23	1,000	23,23

PRESSUPOST

TOTAL CAPÍTOL 01.01 1.164,26

OBRA 01 STPERERIBES
CAPÍTOL 03 SISTEMES DE PROTECCIÓ COL·LECTIVA

NUM.	CODI	UA	DESCRIPCIÓ	PREU	AMIDAMENT	IMPORT
1	H15118D1	m2	Protecció amb vela de lona de polietilè per a proteccions superficials contra caigudes, amb malla de reforç i traus perimetrals, corda de subjecció, de diàmetre 12 mm, amb el desmuntatge inclòs (P - 18)	8,28	25,000	207,00
2	H1521431	m	Barana de protecció per a escales, d'alçària 1 m, amb travesser de tauló de fusta fixada amb suports de muntant metàl·lic amb mordassa per al sostre i amb el desmuntatge inclòs (P - 19)	6,36	15,000	95,40
3	H1522111	m	Barana de protecció en el perímetre de la coronació d'excavacions, d'alçària 1 m, amb travesser superior, travesser intermedi i muntants de tub metàl·lic de 2,3´´, sòcol de post de fusta, ancorada al terreny amb daus de formigó i amb el desmuntatge inclòs (P - 20)	13,43	15,000	201,45
4	HBBAA005	u	Senyal de prohibició, normalitzada amb pictograma negre sobre fons blanc, de forma circular amb cantells i banda transversal descendent d'esquerra a dreta a 45°, en color vermell, diàmetre 29 cm, amb cartell explicatiu rectangular, per ser vista fins 12 m, fixada i amb el desmuntatge inclòs (P - 25)	34,54	1,000	34,54
5	HBBAA007	u	Senyal de prohibició, normalitzada amb pictograma negre sobre fons blanc, de forma circular amb cantells i banda transversal descendent d'esquerra a dreta a 45°, en color vermell, diàmetre 10 cm, amb cartell explicatiu rectangular, per ser vista fins 3 m, fixada i amb el desmuntatge inclòs (P - 26)	28,67	1,000	28,67
6	HBBAB115	u	Senyal de obligació, normalitzada amb pictograma blanc sobre fons blau, de forma circular amb cantells en color blanc, diàmetre 29 cm, amb cartell explicatiu rectangular, per ser vista fins 12 m, fixada i amb el desmuntatge inclòs (P - 27)	33,51	1,000	33,51
7	HBBAC005	u	Senyal indicativa de la ubicació d'equips d'extinció d'incendis, normalitzada amb pictograma blanc sobre fons vermell, de forma rectangular o quadrada, costat major 29 cm, per ser vista fins 12 m de distància, fixada i amb el desmuntatge inclòs (P - 28)	27,56	1,000	27,56
8	HBBAF004	u	Senyal d'advertència, normalitzada amb pictograma negre sobre fons groc, de forma triangular amb el cantell negre, costat major 41 cm, amb cartell explicatiu rectangular, per ser vista fins 12 m de distància, fixada i amb el desmuntatge inclòs (P - 29)	42,60	1,000	42,60
9	HM31161J	u	Extintor de pols seca, de 6 kg de càrrega, amb pressió incorporada, pintat, amb suport a la paret i amb el desmuntatge inclòs (P - 30)	45,01	1,000	45,01

TOTAL CAPÍTOL 01.03 715,74

OBRA 01 STPERERIBES
CAPÍTOL 04 IMPLANTACIÓ PROVISIONAL DEL PERSONAL D'OBRA

NUM.	CODI	UA	DESCRIPCIÓ	PREU	AMIDAMENT	IMPORT
1	H6452131	m	Tanca d'alçària 2 m, de planxa nervada d'acer galvanitzat, pals de tub d'acer galvanitzat col·locats cada 3 m sobre daus de formigó i amb el desmuntatge inclòs (P - 21)	30,30	60,000	1.818,00
2	H64Z1111	u	Porta de planxa nervada d'acer galvanitzat, d'amplària 1 m i d'alçària 2 m, amb bastiment de tub d'acer galvanitzat, per a tanca de planxa metàl·lica i amb el desmuntatge inclòs (P - 22)	100,76	1,000	100,76
3	H64Z1511	u	Porta de planxa nervada d'acer galvanitzat, d'amplària 5 m i d'alçària 2 m, amb bastiment de tub d'acer galvanitzat, per a tanca de planxa metàl·lica i amb el desmuntatge inclòs (P - 23)	288,83	1,000	288,83
4	HBBA1511	u	Placa de senyalització de seguretat laboral, de planxa d'acer llisa serigrafiada, de 40x33 cm, fixada mecànicament i amb el desmuntatge inclòs (P - 24)	18,41	2,000	36,82

PRESSUPOST

5	HQU25701	u	Banc de fusta, de 3,5 m de llargària i 0,4 m d'amplària, amb capacitat per a 5 persones, col·locat i amb el desmuntatge inclòs (P - 31)	23,66	2,000	47,32
6	HQU27902	u	Taula de fusta amb tauler de melamina, de 3,5 m de llargària i 0,8 m d'amplària, amb capacitat per a 10 persones, col·locada i amb el desmuntatge inclòs (P - 32)	29,73	2,000	59,46
7	HQU2AF02	u	Nevera elèctrica, de 100 l de capacitat, col·locada i amb el desmuntatge inclòs (P - 33)	98,88	1,000	98,88
8	HQU2E001	u	Forn microones per a escalfar menjars, col·locat i amb el desmuntatge inclòs (P - 34)	90,44	1,000	90,44
9	HQU2GF01	u	Recipient per a recollida d'escombraries, de 100 l de capacitat, col·locat i amb el desmuntatge inclòs (P - 35)	54,00	1,000	54,00
TOTAL	**CAPÍTOL**		**01.04**			**2.594,51**

RESUM DE PRESSUPOST

NIVELL 2: CAPÍTOL			Import
CAPÍTOL	01.01	EQUIPS PROTECCIÓ INDIVIDUAL	1.164,26
CAPÍTOL	01.03	SISTEMES DE PROTECCIÓ COL·LECTIVA	715,74
CAPÍTOL	01.04	IMPLANTACIÓ PROVISIONAL DEL PERSONAL D'OBRA	2.594,51
OBRA	**01**	**STPERERIBES**	**4.474,51**
		4.474,51	

NIVELL 1: OBRA			Import
OBRA	01	STPERERIBES	4.474,51
			4.474,51

PRESSUPOST D'EXECUCIÓ PER CONTRACTE

PRESSUPOST D'EXECUCIÓ MATERIAL.....		4.474,51
6 % Benefici Industrial SOBRE 4.474,51.....		268,47
13 % Despeses generals SOBRE 4.474,51.....		581,69
Subtotal		5.324,67
21 % IVA SOBRE 5.324,67.....		1.118,18
TOTAL PRESSUPOST PER CONTRACTE	€	6.442,85

Aquest pressupost d'execució per contracte puja a

(SIS MIL QUATRE-CENTS QUARANTA-DOS EUROS AMB VUITANTA-CINC CÈNTIMS)

A Solsona, octubre de 2018.

Anna Feu i Jordana (Col. 44.063-9)
FEU GODOY ARQUITECTES, S.L.P.

Carlos Godoy Bregolat (Col. 53.129-4)

IV. DOCUMENTS COMPLEMENTARIS

3. PLA DE CONTROL DE QUALITAT

PLA DE CONTROL DE QUALITAT

Obra 01 Pressupost STPERERIBES
Capítol 02 ESTRUCTURA
Titol 3 01 ASCENSOR

4LZ1FG01 Fossat per a ascensor <= 6 m2, de fondària 1.5 m, amb llosa de formigó estructural HA-25/B/20/IIa, de 25 cm de gruix, armadura B500 SD d'acer en barres corrugades, col·locats cada 20 cm, amb mur de formigó de 20cm de gruix, amb revestiment interior d'arrebossat a bona vista amb morter de ciment, acabat remolinat, amb instal·lació elèctrica formada per presa de corrent de 16 A, interruptor, llum estanc amb tubs fluorescents i cable de coure de 0,6/1 KV, col·locat en tub. Segons detalls d'armats indicats en plànol d'estructura. (P - 5) — 1,000 u

Tipus de Control: Control de recepció

Codi Assaig	Descripció	Resultat	Preu	Import	Únic	Nº Assaigs per Lot	Freqüència Lot	Unitat Freqüència	Relació d'Unitats	Tipus de Càlcul
J060770A	Mostreig, realització de con d'Abrams, elaboració de les provetes, cura, recapçament i assaig a compressió d'una sèrie de cinc provetes cilíndriques de 15x30 cm, segons la norma UNE-EN 12350-1, UNE-EN 12350-2, UNE-EN 12390-1, UNE-EN 12390-2 i UNE-EN 12390-3	1,00	99,26	99,26	Si	1	100,000	M3	1,0000	Estadístic

Tipus de Control: Control d'obra acabada

Codi Assaig	Descripció	Resultat	Preu	Import	Únic	Nº Assaigs per Lot	Freqüència Lot	Unitat Freqüència	Relació d'Unitats	Tipus de Càlcul
JHV19101	Jornada o fracció de proves finals de la instal·lació d'enllumenat, realització de les proves segons les exigències del Projecte i el REBT, incloent com a mínim els següents tipus d'enllumenat i paràmetres: enllumenat en zones de circulació (nivells mínims d'il·luminació), enllumenat en zones d'emergència (nivells mínims d'il·luminació, grau d'assoliment d'il·luminació en funció del temps transcorregut i luminància en equips, quadres i instal·lacions manuals) i enllumenat de els senyals de seguretat (il·luminació de les senyals de seguretat). Incloent el desplaçament, les comprovacions i l'emissió de la part proporcional de l'informe final de proves corresponent.	0,00	600,00	0,00	Si	1	0,000		1,0000	Global
Total	**ASCENSOR 01.02.01**			**99,2**						

Obra 01 Pressupost STPERERIBES
Capítol 02 ESTRUCTURA
Titol 3 02 ESCALA

13512H51 Fonament de formigó armat HA-25/B/20/IIa abocat amb bomba, armat amb 40 kg/m3 d'armadura AP500 S d'acer en barres corrugades i encofrat amb una quantia d'1 m2/ m3. Criteri d'amidament: m3 de volum de fonament o mur de contenció executat, mesurat d'acord amb les especificacions de la DT.No inclou cap operació de moviment de terres. (P - 1) — 6,544 m3

Tipus de Control: Control de recepció

Codi Assaig	Descripció	Resultat	Preu	Import	Únic	Nº Assaigs per Lot	Freqüència Lot	Unitat Freqüència	Relació d'Unitats	Tipus de de Càlcul
J060770A	Mostreig, realització de con d'Abrams, elaboració de les provetes, cura, recapçament i assaig a compressió d'una sèrie de cinc provetes cilíndriques de 15x30 cm, segons la norma UNE-EN 12350-1, UNE-EN 12350-2, UNE-EN 12390-1, UNE-EN 12390-2 i UNE-EN 12390-3	1,00	99,26	99,26	Si	1	100,000	M3	1,0000	Estadístic

Tipus de Control: Control d'obra acabada

Codi Assaig	Descripció	Resultat	Preu	Import	Únic	Nº Assaigs per Lot	Freqüència Lot	Unitat Freqüència	Relació d'Unitats	Tipus de de Càlcul
JHV19101	Jornada o fracció de proves finals de la instal·lació d'enllumenat, realització de les proves segons les exigències del Projecte i el REBT, incloent com a mínim els següents tipus d'enllumenat i paràmetres: enllumenat en zones de circulació (nivells mínims d'il·luminació), enllumenat en zones d'emergència (nivells mínims d'il·luminació, grau d'assoliment d'il·luminació en funció del temps transcorregut i luminància en equips, quadres i instal·lacions manuals) i enllumenat de els senyals de seguretat (il·luminació de les senyals de seguretat). Incloent el desplaçament, les comprovacions i l'emissió de la part proporcional de l'informe final de proves corresponent.	0,00	600,00	0,00	Si	1	0,000		1,0000	Global

445CFG01 Llosa inclinada per a escala de 17 cm de gruix, de formigó vist HA-25/B/10/I, abocat amb bomba, amb esglaons de formigó fets a la vegada que la llosa de fins a 30 cm d'estesa, 20 cm d'alçària de frontal, encofrat amb tauler de fusta, armadura AP500 S d'acer en barres corrugades en una quantia de 20kg/ m2 (P - 4) 17,680 m2

Tipus de Control: Control de recepció

Codi Assaig	Descripció	Resultat	Preu	Import	Únic	Nº Assaigs per Lot	Freqüència Lot	Unitat Freqüència	Relació d'Unitats	Tipus de de Càlcul
J060770A	Mostreig, realització de con d'Abrams, elaboració de les provetes, cura, recapçament i assaig a compressió d'una sèrie de cinc provetes cilíndriques de 15x30 cm, segons la norma UNE-EN 12350-1, UNE-EN 12350-2, UNE-EN 12390-1, UNE-EN 12390-2 i UNE-EN 12390-3	3,00	99,26	297,78		3	100,000	M3	1,0000	Estadístic

Tipus de Control: Control d'obra acabada

Codi Assaig	Descripció	Resultat	Preu	Import	Únic	Nº Assaigs per Lot	Freqüència Lot	Unitat Freqüència	Relació d'Unitats	Tipus de de Càlcul
JHV19101	Jornada o fracció de proves finals de la instal·lació d'enllumenat, realització de les proves segons les exigències del Projecte i el REBT, incloent com a mínim els següents tipus d'enllumenat i paràmetres: enllumenat en zones de circulació (nivells mínims	0,00	600,00	0,00	Si	1	0,000		1,0000	Global

d'il·luminació), enllumenat en zones d'emergència (nivells mínims d'il·luminació, grau d'assoliment d'il·luminació en funció del temps transcorregut i luminància en equips, quadres i instal·lacions manuals) i enllumenat de els senyals de seguretat (il·luminació de les senyals de seguretat). Incloent el desplaçament, les comprovacions i l'emissió de la part proporcional de l'informe final de proves corresponent.

Total	**ESCALA 01.02.02**	**397,0**

Obra	01 Pressupost STPERERIBES
Capítol	02 ESTRUCTURA
Titol 3	03 FORJAT NOU ZONA ESCALA

13512H51 Fonament de formigó armat HA-25/B/20/IIa abocat amb bomba, armat amb 40 kg/m3 d'armadura AP500 S d'acer en barres corrugades i encofrat amb una quantia d'1 m2/ m3. 1,040 m3
Criteri d'amidament: m3 de volum de fonament o mur de contenció executat, mesurat d'acord amb les especificacions de la DT.No inclou cap operació de moviment de terres.
(P - 1)

Tipus de Control: Control de recepció

Codi Assaig	Descripció	Resultat	Preu	Import	Únic	Nº Assaigs per Lot	Freqüència Lot	Unitat Freqüència	Relació d'Unitats	Tipus de de Càlcul
J060770A	Mostreig, realització de con d'Abrams, elaboració de les provetes, cura, recapçament i assaig a compressió d'una sèrie de cinc provetes cilíndriques de 15x30 cm, segons la norma UNE-EN 12350-1, UNE-EN 12350-2, UNE-EN 12390-1, UNE-EN 12390-2 i UNE-EN 12390-3	0,00	99,26	0,00	Si	1	100,000	M3	1,0000	Estadístic

Tipus de Control: Control d'obra acabada

Codi Assaig	Descripció	Resultat	Preu	Import	Únic	Nº Assaigs per Lot	Freqüència Lot	Unitat Freqüència	Relació d'Unitats	Tipus de de Càlcul
JHV19101	Jornada o fracció de proves finals de la instal·lació d'enllumenat, realització de les proves segons les exigències del Projecte i el REBT, incloent com a mínim els següents tipus d'enllumenat i paràmetres: enllumenat en zones de circulació (nivells mínims d'il·luminació), enllumenat en zones d'emergència (nivells mínims d'il·luminació, grau d'assoliment d'il·luminació en funció del temps transcorregut i luminància en equips, quadres i instal·lacions manuals) i enllumenat de els senyals de seguretat (il·luminació de les senyals de seguretat). Incloent el desplaçament, les comprovacions i l'emissió de la part proporcional de l'informe final de proves corresponent.	0,00	600,00	0,00	Si	1	0,000		1,0000	Global

145CFG01 Llosa de formigó armat, horitzontal, de 20 cm de gruix amb muntatge i desmuntatge d'encofrat per a lloses, a una alçària <= 5 m, amb tauler de fusta de pi, amb una quantia de 1.1 m2/m2, formigó HA-25/B/10/IIa, abocat amb bomba i armadura AP500 S d'acer en barres corrugades amb una quantia de 20 kg/m2. 4,000 m2
Criteri d'amidament: m2 de superfície de sostre o llosa executat segons les especificacione de la DT.Aquest criteri inclou els apuntalaments previs, els elements auxiliars per a muntatge de l'encofrat i els elements d'acabat de les cantonades per a formigó vist, com ara matavius o altres sistemes, així com la recollida, neteja i condicionament dels

elements utilitzats.La superfície corresponent a forats interiors s'ha de deduir de la superfície total d'acord amb els criteris següents:- Obertures <= 1 m2: No es dedueixen
- Obertures > 1 m2: Es dedueix el 100%Als forats que no es dedueixin, l'amidament inclou l'encofrat necessari per a conformar el perímetre dels forats. En cas de deduir-se el 100% del forat, cal amidar també l'encofrat necessari per a conformar el perímetre dels forats. (P - 2)

Tipus de Control: Control de recepció

Codi Assaig	Descripció	Resultat	Preu	Import	Únic	Nº Assaigs per Lot	Freqüència Lot	Unitat Freqüència	Relació d'Unitats	Tipus de Càlcul
J060770A	Mostreig, realització de con d'Abrams, elaboració de les provetes, cura, recapçament i assaig a compressió d'una sèrie de cinc provetes cilíndriques de 15x30 cm, segons la norma UNE-EN 12350-1, UNE-EN 12350-2, UNE-EN 12390-1, UNE-EN 12390-2 i UNE-EN 12390-3	1,00	99,26	99,26	Si	1	100,000	M3	1,0000	Estadístic

Tipus de Control: Control d'obra acabada

Codi Assaig	Descripció	Resultat	Preu	Import	Únic	Nº Assaigs per Lot	Freqüència Lot	Unitat Freqüència	Relació d'Unitats	Tipus de Càlcul
JHV19101	Jornada o fracció de proves finals de la instal·lació d'enllumenat, realització de les proves segons les exigències del Projecte i el REBT, incloent com a mínim els següents tipus d'enllumenat i paràmetres: enllumenat en zones de circulació (nivells mínims d'il·luminació), enllumenat en zones d'emergència (nivells mínims d'il·luminació, grau d'assoliment d'il·luminació en funció del temps transcorregut i luminància en equips, quadres i instal·lacions manuals) i enllumenat de els senyals de seguretat (il·luminació de les senyals de seguretat). Incloent el desplaçament, les comprovacions i l'emissió de la part proporcional de l'informe final de proves corresponent.	0,00	600,00	0,00	Si	1	0,000		1,0000	Global
Total	**FORJAT NOU ZONA ESCALA 01.02.03**			**99,2**						

Obra 01 Pressupost STPERERIBES
Capítol 02 ESTRUCTURA
Titol 3 04 SOLERA ESTRUCTURAL

E93628C1 Solera de formigó HA-25/B/20/IIa, de consistència tova i grandària màxima del granulat 20 mm, de gruix 20 cm, abocat amb bomba. 31,800 m2
Criteri d'amidament: m2 de superfície amidada segons les especificacions de la DT, amb deducció de la superfície corresponent a obertures, d'acord amb els criteris següents:-
Obertures <= 1 m2: No es dedueixen
- Obertures > 1 m2: Es dedueix el 100% (P - 60)

Tipus de Control: Control de recepció

Codi Assaig	Descripció	Resultat	Preu	Import	Únic	Nº Assaigs per Lot	Freqüència Lot	Unitat Freqüència	Relació d'Unitats	Tipus de Càlcul

J060770A	Mostreig, realització de con d'Abrams, elaboració de les provetes, cura, recapçament i assaig a compressió d'una sèrie de cinc provetes cilíndriques de 15x30 cm, segons la norma UNE-EN 12350-1, UNE-EN 12350-2, UNE-EN 12390-1, UNE-EN 12390-2 i UNE-EN 12390-3	3,00	99,26	297,78	3	100,000	M3	0,2000	Tram
Total	**SOLERA ESTRUCTURAL 01.02.04**			**297,7**					

Obra 01 Pressupost STPERERIBES
Capítol 04 DIVISÒRIES I ACABATS INTERIORS
Titol 3 03 CEL RASOS

E8445260 Cel ras continu de plaques de guix laminat tipus estàndard (A), per a revestir, de 15 mm de gruix i vora afinada (BA), entramat d'acer galvanitzat format per perfils principals col·locats cada 1000 mm i perfils secundaris col·locats cada 600 mm fixats al sostre mitjançant vareta de suspensió cada 1.2 m , per a una alçària de cel ras de 4 m com a màxim.
Criteri d'amidament: m2 de superfície amidada segons les especificacions de la DT.Amb deducció de la superfície corresponent a obertures, d'acord amb els criteris següents:-
Obertures <= 1 m2: No es dedueixen.
- Obertures > 1 m2: Es dedueix el 100%.Aquests criteris inclouen l'acabament específic dels acords a les vores, sense que comporti l'ús de materials diferents d'aquells que normalment conformen la unitat. (P - 46)

437,530 m2

Tipus de Control: Control d'execució

Codi Assaig	Descripció	Resultat	Preu	Import	Únic	Nº Assaigs per Lot	Freqüència Lot	Unitat Freqüència	Relació d'Unitats	Tipus de Càlcul
J84ZE205	Assaig estàtic de tracció de la subestructura del cel ras, segons la norma UNE-EN 13964, per a un número igual o superior a 8	1,00	75,00	75,00	Si	1	0,000	Nul	1,0000	Estadístic
Total	**CEL RASOS 01.04.03**			**75,0**						

Obra 01 Pressupost STPERERIBES
Capítol 05 CONDICIONAMENTS I INSTAL·LACIONS
Titol 3 02 SANEJAMENT

ED111E21 Desguàs d'aparell sanitari amb tub de PVC-U de paret estructurada, àrea d'aplicació B segons norma UNE-EN 1453-1, de DN 40 mm, fins a baixant, caixa o clavegueró (P - 87) 83,000 m

Tipus de Control: Control d'obra acabada

Codi Assaig	Descripció	Resultat	Preu	Import	Únic	Nº Assaigs per Lot	Freqüència Lot	Unitat Freqüència	Relació d'Unitats	Tipus de Càlcul
JDV12115	Mitja jornada per a realitzar la prova d'estanquitat total amb aigua, d'una instal·lació d'evacuació d'aigües residuals i pluvials, segons (punt 5.6.3) CTE DB-HS	1,00	474,72	474,72	Si	1	0,000		1,0000	Global

ED111B71 Desguàs d'aparell sanitari amb tub de PVC-U de paret massissa, àrea d'aplicació B segons norma UNE-EN 1329-1, de DN 110 mm, fins a baixant, caixa o clavegueró (P - 86) 12,000 m

Tipus de Control: Control d'obra acabada

Codi Assaig	Descripció	Resultat	Preu	Import	Únic	Nº Assaigs per Lot	Freqüència Lot	Unitat Freqüència	Relació d'Unitats	Tipus de Càlcul
JDV12115	Mitja jornada per a realitzar la prova d'estanquitat total amb aigua, d'una instal·lació d'evacuació d'aigües residuals i pluvials, segons (punt 5.6.3) CTE DB-HS	0,00	474,72	0,00	Si	1	0,000		1,0000	Global

ED111E31 Desguàs d'aparell sanitari amb tub de PVC-U de paret estructurada, àrea d'aplicació B segons norma UNE-EN 1453-1, de DN 50 mm, fins a baixant, caixa o clavegueró (P - 88) 40,000 m

Tipus de Control: Control d'obra acabada

Codi Assaig	Descripció	Resultat	Preu	Import	Únic	Nº Assaigs per Lot	Freqüència Lot	Unitat Freqüència	Relació d'Unitats	Tipus de Càlcul
JDV12115	Mitja jornada per a realitzar la prova d'estanquitat total amb aigua, d'una instal·lació d'evacuació d'aigües residuals i pluvials, segons (punt 5.6.3) CTE DB-HS	0,00	474,72	0,00	Si	1	0,000		1,0000	Global

ED7FEB7P Clavegueró amb tub de PVC-U de paret estructurada, àrea aplicació B segons norma UNE-EN 1453-1, de DN 110 mm, penjat al sostre (P - 90) 2,000 m

Tipus de Control: Control d'obra acabada

Codi Assaig	Descripció	Resultat	Preu	Import	Únic	Nº Assaigs per Lot	Freqüència Lot	Unitat Freqüència	Relació d'Unitats	Tipus de Càlcul
JDV12115	Mitja jornada per a realitzar la prova d'estanquitat total amb aigua, d'una instal·lació d'evacuació d'aigües residuals i pluvials, segons (punt 5.6.3) CTE DB-HS	0,00	474,72	0,00	Si	1	0,000		1,0000	Global

ED15B571 Baixant de tub de PVC-U de paret massissa, àrea d'aplicació B segons norma UNE-EN 1329-1, de DN 75 mm, incloses les peces especials i fixat mecànicament amb brides (P - 89) 26,000 m

Tipus de Control: Control d'obra acabada

Codi Assaig	Descripció	Resultat	Preu	Import	Únic	Nº Assaigs per Lot	Freqüència Lot	Unitat Freqüència	Relació d'Unitats	Tipus de Càlcul
JDV12115	Mitja jornada per a realitzar la prova d'estanquitat total amb aigua, d'una instal·lació d'evacuació d'aigües residuals i pluvials, segons (punt 5.6.3) CTE DB-HS	0,00	474,72	0,00	Si	1	0,000		1,0000	Global

ED7FR213 Clavegueró amb tub de PVC-U de paret massissa per a sanejament sense pressió, de DN 125 mm i de SN 4 (4 kN/m2) de rigidesa anular, segons norma UNE-EN 1401-1, sobre solera de formigó de 15 cm de gruix i llit de sorra de 15 cm de gruix (P - 92) 31,500 m

Tipus de Control: Control d'obra acabada

Codi Assaig	Descripció	Resultat	Preu	Import	Únic	Nº Assaigs per Lot	Freqüència Lot	Unitat Freqüència	Relació d'Unitats	Tipus de Càlcul
JDV12115	Mitja jornada per a realitzar la prova d'estanquitat total amb aigua, d'una instal·lació d'evacuació d'aigües residuals i pluvials, segons (punt 5.6.3) CTE DB-HS	0,00	474,72	0,00	Si	1	0,000		1,0000	Global

ED7FR111 Clavegueró amb tub de PVC-U de paret massissa per a sanejament sense pressió, de DN 110 mm i de SN 4 (4 kN/m2) de rigidesa anular, segons norma UNE-EN 1401-1, sobre llit de sorra de 15 cm de gruix (P - 91) 28,000 m

Tipus de Control: Control d'obra acabada

Codi Assaig	Descripció	Resultat	Preu	Import	Únic	Nº Assaigs per Lot	Freqüència Lot	Unitat Freqüència	Relació d'Unitats	Tipus de Càlcul
JDV12115	Mitja jornada per a realitzar la prova d'estanquitat total amb aigua, d'una instal·lació d'evacuació d'aigües residuals i pluvials, segons (punt 5.6.3) CTE DB-HS	0,00	474,72	0,00	Si	1	0,000		1,0000	Global
Total	**SANEJAMENT 01.05.02**			**474,7**						

Obra 01 Pressupost STPERERIBES
Capítol 05 CONDICIONAMENTS I INSTAL·LACIONS
Titol 3 04 CLIMATITZACIO

EED441A3 Bomba de calor per a equips de cabal variable de refrigerant, amb ventilador axial, per a sistemes de 2 tubs, de 90 a 100 kW de potència tèrmica aproximada tant en fred com en calor, de 22 a 24 kW de potència elèctrica total absorbida, amb alimentació elèctrica de 400 V, amb producció ACS, amb funcionament del compressor gas natural, i fluid frigorífic R410 A, amb desguassos, antivibradors i accessoris de càrrega de gas necessaris per a un correcte funcionament i instal·lació, col·locada (P - 108) 1,000 u

Tipus de Control: Control de recepció

Codi Assaig	Descripció	Resultat	Preu	Import	Únic	Nº Assaigs per Lot	Freqüència Lot	Unitat Freqüència	Relació d'Unitats	Tipus de Càlcul
JEV59704	Jornada o fracció de proves per a diferents elements de la instal·lació de climatització, realització de les proves segons les exigències del Projecte i el RITE, incloent les següents verificacions segons els tipus d'element: verificació de les dades de funcionament, en el cas d'equips i aparells; verificació de les temperatures de funcionament, en el cas de plantes refrigeradores; verificació del funcionament i del cabal de la reixeta, en el cas d'instal·lacions de climatització individuals; i verificació del cabal d'aigua recirculada, del salt tèrmic i de l'estanquitat, en el cas de torres de refrigeració. Incloent el desplaçament, les comprovacions i l'emissió de la part proporcional del informe final de proves corresponent	1,00	600,00	600,00	Si	1	0,000		1,0000	Tram

Total	CLIMATITZACIO 01.05.04	600,0

Obra	01	Pressupost STPERERIBES
Capítol	05	CONDICIONAMENTS I INSTAL·LACIONS
Titol 3	07	ENLLUMENAT

EH61FG01 Llum d'emergència amb làmpada led tipus Hydra LD N3 o similar equivalent, amb una vida útil de 100000 h, no permanent i estanca amb grau de protecció IP66, aïllament classe II, amb un flux aproximat de 100 a 140 lúmens, 1 h d'autonomia, de forma rectangular amb difusor i cos de policarbonat, preu alt, col·locat superficial.
Criteri d'amidament: Unitat de quantitat instal·lada, mesurada segons les especificacions de la DT.La instal·lació inclou la làmpada, el cablejat interior i l'equip complert d'encesa en el seu cas. (P - 213) 6,000 u

Tipus de Control: Control d'obra acabada

Codi Assaig	Descripció	Resultat	Preu	Import	Únic	Nº Assaigs per Lot	Freqüència Lot	Unitat Freqüència	Relació d'Unitats	Tipus de Càlcul
JHV19101	Jornada o fracció de proves finals de la instal·lació d'enllumenat, realització de les proves segons les exigències del Projecte i el REBT, incloent com a mínim els següents tipus d'enllumenat i paràmetres: enllumenat en zones de circulació (nivells mínims d'il·luminació), enllumenat en zones d'emergència (nivells mínims d'il·luminació, grau d'assoliment d'il·luminació en funció del temps transcorregut i luminància en equips, quadres i instal·lacions manuals) i enllumenat de els senyals de seguretat (il·luminació de les senyals de seguretat). Incloent el desplaçament, les comprovacions i l'emissió de la part proporcional de l'informe final de proves corresponent.	0,00	600,00	0,00	Si	1	0,000		1,0000	Global

EH61FG02 Llum d'emergència amb làmpada led tipus Izar N30 o similar equivalent, amb una vida útil de 100000 h, no permanent i no estanca amb grau de protecció IP20 IK04, aïllament classe II, amb un flux aproximat de 170 a 240 lúmens, 1 h d'autonomia, de forma rectangular amb difusor i cos de policarbonat, preu alt, col·locat encastat.
Criteri d'amidament: Unitat de quantitat instal·lada, mesurada segons les especificacions de la DT.La instal·lació inclou la làmpada, el cablejat interior i l'equip complert d'encesa en el seu cas.

(P - 214) 42,000 u

Tipus de Control: Control d'obra acabada

Codi Assaig	Descripció	Resultat	Preu	Import	Únic	Nº Assaigs per Lot	Freqüència Lot	Unitat Freqüència	Relació d'Unitats	Tipus de Càlcul
JHV19101	Jornada o fracció de proves finals de la instal·lació d'enllumenat, realització de les proves segons les exigències del Projecte i el REBT, incloent com a mínim els següents tipus d'enllumenat i paràmetres: enllumenat en zones de circulació (nivells mínims d'il·luminació), enllumenat en zones d'emergència (nivells mínims d'il·luminació, grau d'assoliment d'il·luminació en funció del temps transcorregut i luminància en equips, quadres i instal·lacions manuals) i enllumenat de els senyals de seguretat (il·luminació de les senyals de seguretat). Incloent el desplaçament, les comprovacions i l'emissió de la part proporcional de l'informe final de proves corresponent.	1,00	600,00	600,00	Si	1	0,000		1,0000	Global

EH61FG04 Llum d'emergència amb làmpada led tipus Block de Daisalux o similar equivalent, amb una vida útil de 100000 h, no permanent i no estanca amb grau de protecció IP43 IK04, aïllament classe II, amb un flux aproximat de 170 a 200 lúmens, 1 h d'autonomia, de forma rectangular amb difusor i cos de policarbonat, preu alt. Col·locat superficial. Conexió telemando: Si
Altura de colocació (m): 2 a 4. Tipus bateria: NiCd. Color a definir per DF.

Criteri d'amidament: Unitat de quantitat instal·lada, mesurada segons les especificacions de la DT.La instal·lació inclou la làmpada, el cablejat interior i l'equip complert d'encesa en el seu cas. (P - 215) 1,000 u

Tipus de Control: Control d'obra acabada

Codi Assaig	Descripció	Resultat	Preu	Import	Únic	Nº Assaigs per Lot	Freqüència Lot	Unitat Freqüència	Relació d'Unitats	Tipus de Càlcul
JHV19101	Jornada o fracció de proves finals de la instal·lació d'enllumenat, realització de les proves segons les exigències del Projecte i el REBT, incloent com a mínim els següents tipus d'enllumenat i paràmetres: enllumenat en zones de circulació (nivells mínims d'il·luminació), enllumenat en zones d'emergència (nivells mínims d'il·luminació, grau d'assoliment d'il·luminació en funció del temps transcorregut i luminància en equips, quadres i instal·lacions manuals) i enllumenat de els senyals de seguretat (il·luminació de les senyals de seguretat). Incloent el desplaçament, les comprovacions i l'emissió de la part proporcional de l'informe final de proves corresponent.	0,00	600,00	0,00	Si	1	0,000		1,0000	Global

EH12FGX1 Llumenera decorativa tipus Luxiona Troll o similar equivalent TRAG0E1XLL22BMIC X-LINE LED 2600LM MICRO-PRM E 24 830 / L-1200 o similar equivalent (P - 209) 3,000 u

Tipus de Control: Control d'obra acabada

Codi Assaig	Descripció	Resultat	Preu	Import	Únic	Nº Assaigs per Lot	Freqüència Lot	Unitat Freqüència	Relació d'Unitats	Tipus de Càlcul
JHV19101	Jornada o fracció de proves finals de la instal·lació d'enllumenat, realització de les proves segons les exigències del Projecte i el REBT, incloent com a mínim els següents tipus d'enllumenat i paràmetres: enllumenat en zones de circulació (nivells mínims d'il·luminació), enllumenat en zones d'emergència (nivells mínims d'il·luminació, grau d'assoliment d'il·luminació en funció del temps transcorregut i luminància en equips, quadres i instal·lacions manuals) i enllumenat de els senyals de seguretat (il·luminació de les senyals de seguretat). Incloent el desplaçament, les comprovacions i l'emissió de la part proporcional de l'informe final de proves corresponent.	0,00	600,00	0,00	Si	1	0,000		1,0000	Global

EH12FGX2 Llumenera decorativa tipus Luxiona Troll o similar equivalent TRAG0E1XLLA26BMIC X-LINE LED FLL 2600LM MICRO-PRM E 24 830 LINE-EL /L-1200 o similar equivalent (P - 210) 10,000 u

Tipus de Control: Control d'obra acabada

Codi Assaig	Descripció	Resultat	Preu	Import	Únic	Nº Assaigs per Lot	Freqüència Lot	Unitat Freqüència	Relació d'Unitats	Tipus de Càlcul

JHV19101	Jornada o fracció de proves finals de la instal·lació d'enllumenat, realització de les proves segons les exigències del Projecte i el REBT, incloent com a mínim els següents tipus d'enllumenat i paràmetres: enllumenat en zones de circulació (nivells mínims d'il·luminació), enllumenat en zones d'emergència (nivells mínims d'il·luminació, grau d'assoliment d'il·luminació en funció del temps transcorregut i luminància en equips, quadres i instal·lacions manuals) i enllumenat de els senyals de seguretat (il·luminació de les senyals de seguretat). Incloent el desplaçament, les comprovacions i l'emissió de la part proporcional de l'informe final de proves corresponent.	0,00	600,00	0,00	Si	1	0,000	1,0000	Global

EH12FGX3 Llumenera decorativa tipus Luxiona Troll o similar equivalent TRAG0E1XLLB26BMIC X-LINE LED FLL 2600LM MICRO-PRM E 24 830 LINE-EP /L-1200 o similar equivalent (P - 211) 10,000 u

Tipus de Control: Control d'obra acabada

Codi Assaig	Descripció	Resultat	Preu	Import	Únic	Nº Assaigs per Lot	Freqüència Lot	Unitat Freqüència	Relació d'Unitats	Tipus de Càlcul
JHV19101	Jornada o fracció de proves finals de la instal·lació d'enllumenat, realització de les proves segons les exigències del Projecte i el REBT, incloent com a mínim els següents tipus d'enllumenat i paràmetres: enllumenat en zones de circulació (nivells mínims d'il·luminació), enllumenat en zones d'emergència (nivells mínims d'il·luminació, grau d'assoliment d'il·luminació en funció del temps transcorregut i luminància en equips, quadres i instal·lacions manuals) i enllumenat de els senyals de seguretat (il·luminació de les senyals de seguretat). Incloent el desplaçament, les comprovacions i l'emissió de la part proporcional de l'informe final de proves corresponent.	0,00	600,00	0,00	Si	1	0,000		1,0000	Global

EH12FGX4 Llumenera decorativa tipus Luxiona Troll o similar equivalent TRAG0E1XLNLCA26BMIC X-LINE LED 2600LM MICRO-PRM E 24 830 LINIA-S /CONNECTOR TYP-LA 600/600 o similar equivalent (P - 212) 8,000 u

Tipus de Control: Control d'obra acabada

Codi Assaig	Descripció	Resultat	Preu	Import	Únic	Nº Assaigs per Lot	Freqüència Lot	Unitat Freqüència	Relació d'Unitats	Tipus de Càlcul
JHV19101	Jornada o fracció de proves finals de la instal·lació d'enllumenat, realització de les proves segons les exigències del Projecte i el REBT, incloent com a mínim els següents tipus d'enllumenat i paràmetres: enllumenat en zones de circulació (nivells mínims d'il·luminació), enllumenat en zones d'emergència (nivells mínims d'il·luminació, grau d'assoliment d'il·luminació en funció del temps transcorregut i luminància en equips, quadres i instal·lacions manuals) i enllumenat de els senyals de seguretat (il·luminació de les senyals de seguretat). Incloent el desplaçament, les comprovacions i l'emissió de la part proporcional de l'informe final de proves corresponent.	0,00	600,00	0,00	Si	1	0,000		1,0000	Global

EH12FGB1 Llumenera decorativa tipus Luxiona Troll o similar equivalent Llumenera decorativa tipus Luxiona Troll o similar equivalent TR11.1546.3428.33 BERYL RECESSED DOWNLIGHT LED 38W CRI>80 3000K 80º. WHITE o similar equivalent o similar equivalent (P - 204) 25,000 u

Tipus de Control: Control d'obra acabada

Codi Assaig	Descripció	Resultat	Preu	Import	Únic	Nº Assaigs per Lot	Freqüència Lot	Unitat Freqüència	Relació d'Unitats	Tipus de Càlcul
JHV19101	Jornada o fracció de proves finals de la instal·lació d'enllumenat, realització de les proves segons les exigències del Projecte i el REBT, incloent com a mínim els següents tipus d'enllumenat i paràmetres: enllumenat en zones de circulació (nivells mínims d'il·luminació), enllumenat en zones d'emergència (nivells mínims d'il·luminació, grau d'assoliment d'il·luminació en funció del temps transcorregut i luminància en equips, quadres i instal·lacions manuals) i enllumenat de els senyals de seguretat (il·luminació de les senyals de seguretat). Incloent el desplaçament, les comprovacions i l'emissió de la part proporcional de l'informe final de proves corresponent.	0,00	600,00	0,00	Si	1	0,000		1,0000	Global

EH12FGB2 Llumenera decorativa tipus Luxiona Troll o similar equivalent Llumenera decorativa tipus Luxiona Troll o similar equivalent TR11.1546.3258.33 BERYL RECESSED DOWNLIGHT LED 22W CRI>80 3000K 13,000 u
80º D=220. WHITE o similar equivalent o similar equivalent (P - 205)

Tipus de Control: Control d'obra acabada

Codi Assaig	Descripció	Resultat	Preu	Import	Únic	Nº Assaigs per Lot	Freqüència Lot	Unitat Freqüència	Relació d'Unitats	Tipus de Càlcul
JHV19101	Jornada o fracció de proves finals de la instal·lació d'enllumenat, realització de les proves segons les exigències del Projecte i el REBT, incloent com a mínim els següents tipus d'enllumenat i paràmetres: enllumenat en zones de circulació (nivells mínims d'il·luminació), enllumenat en zones d'emergència (nivells mínims d'il·luminació, grau d'assoliment d'il·luminació en funció del temps transcorregut i luminància en equips, quadres i instal·lacions manuals) i enllumenat de els senyals de seguretat (il·luminació de les senyals de seguretat). Incloent el desplaçament, les comprovacions i l'emissió de la part proporcional de l'informe final de proves corresponent.	0,00	600,00	0,00	Si	1	0,000		1,0000	Global

EH12FGB3 Llumenera decorativa tipus Luxiona Troll o similar equivalent Llumenera decorativa tipus Luxiona Troll o similar equivalent TR11.1546.3158.33 BERYL RECESSED DOWNLIGHT LED 12W CRI>80 3000K 16,000 u
80º. WHITE o similar equivalent o similar equivalent (P - 206)

Tipus de Control: Control d'obra acabada

Codi Assaig	Descripció	Resultat	Preu	Import	Únic	Nº Assaigs per Lot	Freqüència Lot	Unitat Freqüència	Relació d'Unitats	Tipus de Càlcul
JHV19101	Jornada o fracció de proves finals de la instal·lació d'enllumenat, realització de les proves segons les exigències del Projecte i el REBT, incloent com a mínim els següents tipus d'enllumenat i paràmetres: enllumenat en zones de circulació (nivells mínims d'il·luminació), enllumenat en zones d'emergència (nivells mínims d'il·luminació, grau d'assoliment d'il·luminació en funció del temps transcorregut i luminància en equips,	0,00	600,00	0,00	Si	1	0,000		1,0000	Global

quadres i instal·lacions manuals) i enllumenat de els senyals de seguretat (il·luminació de les senyals de seguretat). Incloent el desplaçament, les comprovacions i l'emissió de la part proporcional de l'informe final de proves corresponent.

EH12FGT1 Llumenera decorativa tipus Luxiona Troll o similar equivalent Llumenera decorativa tipus Luxiona Troll o similar equivalent TR11.3645.2331.63 TUBULAR LED SUSPENDIDO Ø140x455mm, 25W, CRI>90, 3000K, 36º, 220-240V 50/60Hz, BLANCO INT. NEGRO o similar equivalent o similar equivalent (P - 207) 24,000 u

Tipus de Control: Control d'obra acabada

Codi Assaig	Descripció	Resultat	Preu	Import	Únic	Nº Assaigs per Lot	Freqüència Lot	Unitat Freqüència	Relació d'Unitats	Tipus de Càlcul
JHV19101	Jornada o fracció de proves finals de la instal·lació d'enllumenat, realització de les proves segons les exigències del Projecte i el REBT, incloent com a mínim els següents tipus d'enllumenat i paràmetres: enllumenat en zones de circulació (nivells mínims d'il·luminació), enllumenat en zones d'emergència (nivells mínims d'il·luminació, grau d'assoliment d'il·luminació en funció del temps transcorregut i luminància en equips, quadres i instal·lacions manuals) i enllumenat de els senyals de seguretat (il·luminació de les senyals de seguretat). Incloent el desplaçament, les comprovacions i l'emissió de la part proporcional de l'informe final de proves corresponent.	0,00	600,00	0,00	Si	1	0,000		1,0000	Global

EH12FGT2 Llumenera decorativa tipus Luxiona Troll o similar equivalent Llumenera decorativa tipus Luxiona Troll o similar equivalent TR11.1645.2321.63 TUBULAR LED SUSPENDIDO Ø60x300mm, 7W, CRI>90, 3000K, 24º, 220-240V 50/60Hz, BLANCO INT. NEGRO o similar equivalent o similar equivalent (P - 208) 21,000 u

Tipus de Control: Control d'obra acabada

Codi Assaig	Descripció	Resultat	Preu	Import	Únic	Nº Assaigs per Lot	Freqüència Lot	Unitat Freqüència	Relació d'Unitats	Tipus de Càlcul
JHV19101	Jornada o fracció de proves finals de la instal·lació d'enllumenat, realització de les proves segons les exigències del Projecte i el REBT, incloent com a mínim els següents tipus d'enllumenat i paràmetres: enllumenat en zones de circulació (nivells mínims d'il·luminació), enllumenat en zones d'emergència (nivells mínims d'il·luminació, grau d'assoliment d'il·luminació en funció del temps transcorregut i luminància en equips, quadres i instal·lacions manuals) i enllumenat de els senyals de seguretat (il·luminació de les senyals de seguretat). Incloent el desplaçament, les comprovacions i l'emissió de la part proporcional de l'informe final de proves corresponent.	0,00	600,00	0,00	Si	1	0,000		1,0000	Global
Total	**ENLLUMENAT 01.05.07**			**600,0**						

Titol 3 08 PROTECCIO CONTRAINCENDIS

EM111510 Detector tèrmic termovelocimètric per a instal·lació contra incendis convencional, segons norma UNE-EN 54-5, amb base d'encastar, encastat (P - 228) 37,000 u

Tipus de Control: Control d'obra acabada

Codi Assaig	Descripció	Resultat	Preu	Import	Únic	Nº Assaigs per Lot	Freqüència Lot	Unitat Freqüència	Relació d'Unitats	Tipus de Càlcul
JMV19802	Jornada o fracció de proves finals de la instal·lació de protecció al foc, realització de les proves segons les exigències del Projecte i el CTE, incloent la verificació de com a mínim els següents elements i paràmetres: boques d'incendi equipades amb mànegues semirigides o plantes (manòmetre de pressió); hidrants, columna seca (estanquitat i pressió a la ret.), ventiladors dels sistemes d'extracció de fum de les cuines (potència superior a 20 Kw), ventilació dels recorreguts protegits mitjançant sistema de pressió diferencial i sistema de control de fums d'incendi a aparcaments. Incloent el desplaçament, les comprovacions i l'emissió de la part proporcional del informe final de proves corresponent	1,00	600,00	600,00	Si	1	0,000		1,0000	Global
Total	**PROTECCIO CONTRAINCENDIS 01.05.08**			**600,0**						

RESUM DEL PLA DE CONTROL

Planejament

Tram	Camí Ordinal	Descripció	Import Obr	Import PC(	%
NIVELL 3: Titol 3					
Titol 3	01.01.01	TREBALLS PREVIS	364,43	0,00	0,00
Titol 3	01.01.02	ENDERROCS I MOVIMENTS DE TERRES	24.372,71	0,00	0,00
Capítol	**01.01**	**TREBALLS PREVIS I ENDERROCS**	**24.737,14**	**0,00**	**0,00**
Titol 3	01.02.01	ASCENSOR	2.399,22	99,26	4,14
Titol 3	01.02.02	ESCALA	12.919,07	397,04	3,07
Titol 3	01.02.03	FORJAT NOU ZONA ESCALA	1.131,38	99,26	8,77
Titol 3	01.02.04	SOLERA ESTRUCTURAL	4.438,68	297,78	6,71
Capítol	**01.02**	**ESTRUCTURA**	**20.888,35**	**893,34**	**4,28**
Titol 3	01.03.01	FUSTERIES I SERRALLERIA	5.320,78	0,00	0,00
Titol 3	01.03.02	ACABATS EXTERIORS	5.454,16	0,00	0,00
Titol 3	01.03.04	COBERTA VENTILACIONS	2.098,18	0,00	0,00
Capítol	**01.03**	**ENVOLTANT I ACABATS EXTERIORS**	**12.873,12**	**0,00**	**0,00**
Titol 3	01.04.01	DIVISÒRIES	61.746,05	0,00	0,00
Titol 3	01.04.02	FUSTERIES I SERRALLERIA INTERIOR	15.997,22	0,00	0,00
Titol 3	01.04.03	CEL RASOS	32.224,24	75,00	0,23
Titol 3	01.04.04	REVESTIMENTS VERTICALS	36.408,78	0,00	0,00
Titol 3	01.04.05	REVESTIMENTS HORITZONTALS	54.065,29	0,00	0,00
Capítol	**01.04**	**DIVISÒRIES I ACABATS INTERIORS**	**200.441,58**	**75,00**	**0,04**
Titol 3	01.05.01	TRANSPORT	28.489,61	0,00	0,00
Titol 3	01.05.02	SANEJAMENT	4.911,39	474,72	9,67
Titol 3	01.05.03	FONTANERIA	7.854,89	0,00	0,00
Titol 3	01.05.04	CLIMATITZACIO	91.803,97	600,00	0,65
Titol 3	01.05.05	VENTILACIO	55.485,56	0,00	0,00
Titol 3	01.05.06	ELECTRICITAT	37.898,51	0,00	0,00
Titol 3	01.05.07	ENLLUMENAT	26.348,11	600,00	2,28
Titol 3	01.05.08	PROTECCIO CONTRAINCENDIS	9.235,90	600,00	6,50
Titol 3	01.05.09	TELECOMUNICACIONS	2.970,75	0,00	0,00
Capítol	**01.05**	**CONDICIONAMENTS I INSTAL·LACIONS**	**264.998,69**	**2.274,72**	**0,86**
Titol 3	01.GR.01	GESTIÓ INTERNA DE RESIDUS	2.596,81	0,00	0,00
Titol 3	01.GR.02	GESTIÓ EXTERNA DE RESIDUS D'ENDERROC I CONSTRUCCIÓ	4.206,26	0,00	0,00
Capítol	**01.GR**	**GESTIÓ DE RESIDUS**	**6.803,07**	**0,00**	**0,00**
			530.741,95	**3.243,06**	**0,61**
NIVELL 2: Capítol					
Capítol	01.01	TREBALLS PREVIS I ENDERROCS	24.737,14	0,00	0,00
Capítol	01.02	ESTRUCTURA	20.888,35	893,34	4,28
Capítol	01.03	ENVOLTANT I ACABATS EXTERIORS	12.873,12	0,00	0,00
Capítol	01.04	DIVISÒRIES I ACABATS INTERIORS	200.441,58	75,00	0,04
Capítol	01.05	CONDICIONAMENTS I INSTAL·LACIONS	264.998,69	2.274,72	0,86
Capítol	01.GR	GESTIÓ DE RESIDUS	6.803,07	0,00	0,00
Capítol	01.SS	SEGURETAT I SALUT	5.366,90	0,00	0,00
Obra	**01**	**Pressupost STPERERIBES**	**536.108,85**	**3.243,06**	**0,60**
			536.108,85	**3.243,06**	**0,60**
NIVELL 1: Obra					
Obra	01	Pressupost STPERERIBES	536.108,85	3.243,06	0,60
Obra	**01**		**536.108,85**	**3.243,06**	**0,60**

RESUM DEL PLA DE CONTROL

Tram	Camí Ordinal	Descripció	Import Obr	Import PC(	%

Els imports de pressupost mostrats en aquest llistat són indicatius i per tant no vàlids a nivell contractual

Els imports estan expressats en PEC sense IVA

Pressupost d'Assaigs de Control de Qualitat

PRESSUPOST D'EXECUCIÓ PER CONTRACTE

PRESSUPOST D'EXECUCIÓ MATERIAL.....	3.243,06
Subtotal	3.243,06
21,00 % IVA SOBRE 3.243,06.....	681,04
TOTAL PRESSUPOST PER CONTRACTE	3.924,10

Aquest pressupost d'execució per contracte puja a:

TRES MIL NOU-CENTS VINT-I-QUATRE EUROS AMB DEU CÈNTIMS

Solsona, Octubre de 2018.

Anna Feu i Jordana (Col. 44.063-9) i Carlos Godoy Bregolat (Col. 53.129-4)
FEU I GODOY ARQUITECTES, SLP

IV. DOCUMENTS COMPLEMENTARIS

4. PLEC DE CONDICIONS

B - MATERIALS

B0 - MATERIALS BÀSICS

B01 - LÍQUIDS

B011 - NEUTRES

0.- ELEMENTS QUE CONTEMPLA EL PLEC

B0111000.

1.- DEFINICIÓ I CARACTERÍSTIQUES DELS ELEMENTS

Aigües utilitzades per algun dels usos següents:
- Confecció de formigó
- Confecció de morter
- Confecció de pasta de guix
- Reg de plantacions
- Conglomerats de grava-ciment, terra-ciment, grava-emulsió, etc.
- Humectació de bases o subbases
- Humectació de peces ceràmiques, de ciment, etc.

CARACTERÍSTIQUES GENERALS:
Poden ser utilitzades les aigües potables i les sancionades com a acceptables per la pràctica.
Es poden utilitzar aigües de mar o salines anàlogues per a la confecció o curat de formigons sense armadura. Per a la confecció de formigó armat o pretesat es prohibeix l'ús d'aquestes aigües, tret del cas que es facin estudis especials.
Es podrà utilitzar aigua reciclada provinent del rentat dels camions formigonera a la pròpia central de formigó, sempre que compleixi les especificacions anteriors i la seva densitat sigui <= 1,3 g/m3 i la densitat total sigui <=1,1 g/cm
L'aigua a utilitzar tant en el curat com en la pastada del formigó, no ha de contenir cap substància perjudicial en quantitats que puguin afectar a les propietats del formigó o a la protecció de l'armat.
Si ha d'utilitzar-se per a la confecció o el curat de formigó o de morters i no hi ha antecedents de la seva utilització o aquesta presenta algun dubte s'haurà de verificar que acompleix totes aquestes característiques:
- Exponent d'hidrogen pH (UNE 83952): >= 5
- Total de substàncies dissoltes (UNE 83957): <= 15 g/l (15.000 ppm)
- Sulfats, expressats en SO4- (UNE 83956)
  - Ciment tipus SR: <= 5 g/l (5.000 ppm)
  - Altres tipus de ciment: <= 1 g/l (1.000 ppm)
- Ió clor, expressat en Cl- (UNE 7178)
  - Aigua per a formigó armat: <= 3 g/l (3.000 ppm)
  - Aigua per a formigó pretesat: <= 1 g/l (1.000 ppm)
  - Aigua per a formigó en massa amb armadura de fissuració: <= 3 g/l (3.000 ppm)
- Hidrats de carboni (UNE 7132): 0
- Substàncies orgàniques solubles en èter (UNE 7235): <= 15 g/l (15.000 ppm)

Ió clor total aportat per components d'un formigó no pot superar:
- Pretensat: <= 0,2% pes de ciment
- Armat: <= 0,4% pes de ciment
- En massa amb armadura de fissuració: <= 0,4% pes de ciment

2.- CONDICIONS DE SUBMINISTRAMENT I EMMAGATZEMATGE

Subministrament i emmagatzematge: De manera que no s'alterin les seves condicions.

3.- UNITAT I CRITERIS D'AMIDAMENT

Unitat d'amidament: la indicada a la descripció de l'element
Criteri d'amidament: quantitat necessària subministrada a l'obra

4.- NORMATIVA DE COMPLIMENT OBLIGATORI

Real Decreto 1247/2008, de 18 de julio, por el que se aprueba la Instrucción de Hormigón Estructural (EHE-08).

5.- CONDICIONS DE CONTROL DE RECEPCIÓ

OPERACIONS DE CONTROL:
Abans de l'inici de l'obra i si no es tenen antecedents de l'aigua que es vol utilitzar, o es tenen dubtes, s'ha d'analitzar l'aigua per determinar:
- Exponent d'hidrogen pH (UNE 83952)
- Contingut de substàncies dissoltes (UNE 83957)
- Contingut de sulfats, expressats en SO4 (UNE 83956)
- Contingut en ió clor Cl- (UNE 7178)
- Contingut d'hidrats de carboni (UNE 7132)
- Contingut de substàncies orgàniques solubles en èter (UNE 7235)

En cas d'utilitzar aigua potable de la xarxa de subministrament, no serà obligatori realitzar els assajos anteriors.
En altres casos, la DF o el Responsable de la recepció en el cas de centrals de formigó preparat o de prefabricats, s'ha de disposar la realització dels assajos en laboratoris contemplats en l'apartat 78.2.2.1 de l'EHE, per tal de comprovar el compliment de les especificacions de l'article 27 de l'EHE.
CRITERIS DE PRESA DE MOSTRES:
Els controls s'han de realitzar segons les instruccions de la DF i la norma EHE, realitzant-se la presa de mostres segons la UNE 83951.
INTERPRETACIÓ DE RESULTATS I ACTUACIONS EN CAS D'INCOMPLIMENT:
No s'ha d'acceptar l'aigua que no compleixi les especificacions, ni per a l'amasat ni per al curat.

B0 - MATERIALS BÀSICS

B03 - GRANULATS

B031 - SORRES

0.- ELEMENTS QUE CONTEMPLA EL PLEC

B0310020,B0314500,B0311010,B0310500.

1.- DEFINICIÓ I CARACTERÍSTIQUES DELS ELEMENTS

Sorra procedent de roques calcàries, roques granítiques, marbres blancs i durs, o sorra procedent del reciclatge de residus de la construcció i

demolició en una planta legalment autoritzada per al tractament d'aquest tipus de residu.
S'han considerat els tipus següents:
- Sorra de marbre blanc
- Sorra per a confecció de formigons, d'origen:

Sorra per a confecció de formigons, d'origen:
- De pedra calcària
- De pedra granítica

- Sorra per a confecció de morters
- Sorra per a reblert de rases amb canonades
- Sorres procedents de reciclatge de residus de la construcció i demolicions

CARACTERÍSTIQUES GENERALS:
El contractista ha de sotmetre a l'aprovació de la DF les pedreres o dipòsits d'on s'han d'obtenir els àrids, aportant tots els elements justificatius que cregués convenients o que li fossin requerits pel Director d'Obra, entre d'altres:
- Classificació geològica.
- Estudi de morfologia.
- Aplicacions anteriors.

La DF ha de poder refusar totes aquelles procedències que, al seu criteri, obligarien a un control massa freqüent dels materials que se n'extraguessin.
Els grànuls han de tenir forma arrodonida o polièdrica.
La composició granulomètrica ha de ser l'adequada al seu ús, o si no consta, la que estableixi explícitament la DF.
No ha de tenir margues o altres materials estranys.
Contingut de pirites o d'altres sulfurs oxidables: 0%
Contingut de matèria orgànica (UNE-EN 1744-1): Color més clar que el patró
Contingut de terrossos d'argila (UNE 7133): <= 1% en pes
Els àrids no han de ser reactius amb el ciment. No s'utilitzaran àrids procedents de roques toves, friables, poroses, etc., ni els que continguin nòduls de guix, compostos ferrosos, sulfurs oxidables, etc, en quantitats superiors a les contemplades a l'EHE
Els àrids reciclats hauran de complir amb les especificacions de l'article 28 de l'EHE. A més, els que provinguin de formigons estructurals sans, o de resistència elevada, han de ser adequats per a la fabricació de formigó reciclat estructural, complint una sèrie de requisits:
- Dimensió mínima permesa = 4 mm
- Terrossos d'argila per a un formigó amb menys del 20% d'àrid reciclat: <= 0,6%
- Terrossos d'argila per a un formigó amb 100% d'àrid reciclat: <= 0,25%
- Absorció d'aigua per a un formigó amb menys del 20% d'àrid reciclat: <= 7%
- Absorció d'aigua per a un formigó amb més del 20% d'àrid reciclat: <= 5%
- Coeficient de Los Ángeles: <= 40
- Continguts màxims d'impureses:
  - Material ceràmic: <= 5% del pes
  - Partícules lleugeres: <= 1% del pes
  - Asfalt: <= 1% del pes
  - Altres: <= 1,0 % del pes

En els valors de les especificacions no citades, es mantenen els establerts en l'article 28 de l'EHE.
SORRA DE MARBRE BLANC:
Barreja amb granulats blancs diferents del marbre: 0%
SORRA PER A LA CONFECCIÓ DE FORMIGONS:
Es denomina sorra a la barreja de les diferents fraccions d'àrid fi que s'utilitzen per a la confecció del formigó
Designació: d/D - IL - N
d/D: Fracció granulomètrica, d tamany mínim i D tamany màxim
IL: Presentació, R rodat, T triturat (matxuqueig) i M barreja
N: Naturalesa de l'àrid (C, calcari; S, silici; G,granític; O, ofita; B, basalt; D, dolomític; Q, traquita; I, fonolita; V, varis; A, artificial i R, reciclat
Mida dels granuls (Tamís 4 UNE-EN 933-2): <= 4 mm
Material retingut pel tamís 0,063 (UNE_EN 933-2) i que sura en un líquid de pes específic 20 kN/m3 (UNE EN 1744-1): <= 0,5% en pes
Compostos de sofre expressats en SO3 i referits a granulat sec (UNE-EN 1744-1): <= 1% en pes
Reactivitat potencial amb els àlcalis del ciment (UNE 146507-2)
Sulfats solubles en àcid, expressats en SO3 i referits al granulat sec (UNE-EN 1744-1): <= 0,8% en pes
Clorurs expressats en Cl- i referits al granulat sec (UNE-EN 1744-1):
- Formigó armat o en massa amb armadures de fissuració: <= 0,05% en pes
- Formigó pretesat: <= 0,03% en pes

Ió clor total aportat per components d'un formigó no pot superar:
- Pretensat: <= 0,2% pes de ciment
- Armat: <= 0,4% pes de ciment
- En massa amb armadura de fissuració: <= 0,4% pes de ciment

Estabilitat (UNE-EN 1367-2):
- Pèrdua de pes amb sulfat sòdic: <= 10%
- Pèrdua de pes amb sulfat magnèsic: <= 15%

Pèrdua de pes amb sulfat magnèsic (UNE-EN 1367-2) quan el formigó estigui sotmès a una classe d'exposició H o F, i l'àrid fi tingui una absorció d'aigua >1%: <= 15%
Coeficient de friabilitat (UNE 83115)
- Per formigons d'alta resistència: < 40
- Formigons en massa o armats amb Fck<=30 N/mm2: < 50

Els àrids no han de presentar reactivitat potencial amb els àlcalis del formigó. Per a comprovar-ho, s'ha de realitzar en primer lloc un anàlisi petrogràfic, per a obtenir el tipus de reactivitat que, en el seu cas, puguin presentar. Si d'aquest estudi es dedueix la possibilitat de reactivitat àlcali sílice o àlcali silicat, s'ha de realitzar l'assaig descrit a l'UNE 146.508 EX. Si el tipus de reactivitat potencial és àlcali carbonat, s'ha de realitzar l'assaig descrit a l'UNE 146.507 EX Part 2.
La corba granulomètrica de l'àrid fi, ha d'estar compresa dins del fus següent:

	Material retingut acumulat, en % en pes,en els tamisos						
Límits	4 mm	2 mm	1 mm	0,5 mm	0,25 mm	0,125 mm	0,063 mm
Superior	0	4	16	40	70	77	(1)
Inferior	15	38	60	82	94	100	100

(1) Aquest valor varia en funció del tipus i origen de l'àrid.
SORRA DE PEDRA GRANÍTICA PER A LA CONFECCIÓ DE FORMIGONS:
Contingut màxim de fins que passen pel tamís 0,063 mm (UNE-EN 933-1):
- Granulat gruixut:
  - Qualsevol tipus: <= 1,5% en pes
- Granulat fi:
  - Granulat arrodonit: <= 6% en pes
  - Granulat de matxuqueig no calcari per a obres sotmeses a exposició IIIa,b,c, IV o alguna classe específica d'exposició: <= 6% en pes
  - Granulat de matxuqueig no calcari per a obres sotmeses a exposició I,IIa,b o cap classe específica d'exposició: <= 10% en pes

Equivalent de sorra (EAV)(UNE_EN 933-8):
- Per a obres en ambients I, IIa,b o cap classe específica d'exposició: >= 70
- Resta de casos: >= 75

Absorció d'aigua (UNE-EN 1097-6): <= 5%
SORRA DE PEDRA CALCÀRIA PER A LA CONFECCIÓ DE FORMIGONS:
Contingut màxim de fins que passen pel tamís 0,063 mm (UNE-EN 933-1):
- Granulat gruixut:
  - Qualsevol tipus: <= 1,5% en pes
- Granulat fi:
  - Granulat arrodonit: <= 6% en pes
  - Granulat de matxuqueig calcari per a obres sotmeses a exposició IIIa,b,c,IV o alguna classe específica d'exposició: <= 10% en pes
  - Granulat de matxuqueix calcari per a obres sotmeses a exposició I,IIa,b o cap classe específica d'exposició: <= 16% en pes

Valor blau de metilè(UNE 83130):
- Per a obres sotmeses a exposició I,IIa,b o cap classe específica d'exposició: <= 0,6% en pes

- Resta de casos: <= 0,3% en pes

SORRA PER A LA CONFECCIÓ DE MORTERS:
La composició granulomètrica ha de quedar dintre dels límits següents:

Tamís UNE 7-050 mm	Percentatge en pes que passa pel tamís	Condicions
5,00	A	A = 100
2,50	B	60 <= B <= 100
1,25	C	30 <= C <= 100
0,63	D	15 <= D <= 70
0,32	E	5 <= E <= 50
0,16	F	0 <= F <= 30
0,08	G	0 <= G <= 15
Altres condicions		C - D <= 50 D - E <= 50 C - E <= 70

Mida dels grànuls: <= 1/3 del gruix del junt
Contingut de matèries perjudicials: <= 2%
GRANULATS PROCEDENTS DE RECICLATGE DE RESIDUS DE LA CONSTRUCCIÓ I DEMOLICIONS:
El material ha de procedir d'una planta autoritzada legalment per al tractament de residus de la construcció.
El material no ha de ser susceptible de cap mena de meteorització o d'alteració física o química sota les condicions més desfavorables que presumiblement es puguin donar al lloc d'utilització.
No han de donar lloc, amb l'aigua, a dissolucions que puguin causar danys a estructures, capes de ferms, o contaminar el sòl o corrents d'aigua.
S'ha considerat que l'ús serà el reblert de rases amb canonades.
Per a qualsevol utilització diferent d'aquesta, es requereix l'acceptació expressa de la direcció facultativa i la justificació mitjançant els assaigs que pertoquin que es compleixen les condicions requerides per a l'us al que es pretén destinar.

2.- CONDICIONS DE SUBMINISTRAMENT I EMMAGATZEMATGE

Subministrament i emmagatzematge: De manera que no s'alterin les seves condicions.
Cada remesa de sorra s'ha de descarregar en una zona ja preparada de sòl sec.
Les sorres de tipus diferents s'han d'emmagatzemar per separat.
Els àrids s'han d'emmagatzemar de tal manera que quedin protegits contra la contaminació, i evitant la seva possible segregació, sobretot durant el seu transport. Es recomana emmagatzemar-los sota cobert per evitar els canvis de temperatura del granulat, i en un terreny sec i net destinat a l'apilament dels àrids. Les sorres d'altres tipus s'han d'emmagatzemar per separat.

3.- UNITAT I CRITERIS D'AMIDAMENT

Unitat d'amidament: la indicada a la descripció de l'element
Criteri d'amidament: quantitat necessària subministrada a l'obra

4.- NORMATIVA DE COMPLIMENT OBLIGATORI

SORRA PER A LA CONFECCIÓ DE FORMIGONS:
Real Decreto 1247/2008, de 18 de julio, por el que se aprueba la Instrucción de Hormigón Estructural (EHE-08).
SORRA PER A LA CONFECCIÓ DE MORTERS:
Real Decreto 1247/2008, de 18 de julio, por el que se aprueba la Instrucción de Hormigón Estructural (EHE-08).
UNE-EN 12620:2003 Áridos para hormigón.
Real Decreto 314/2006, de 17 de marzo, por el que se aprueba el Código Técnico de la Edificación Parte 2. Documento Básico de Seguridad estructural Fábrica DB-SE-F.
GRANULATS PROCEDENTS DE RECICLATGE DE RESIDUS DE LA CONSTRUCCIÓ I DEMOLICIONS:
Decret Legislatiu 1/2009, de 21 de juliol, pel qual s'aprova el Text refós de la Llei reguladora dels residus.
SORRES PER A ALTRES USOS:
No hi ha normativa de compliment obligatori.

5.- CONDICIONS DE CONTROL DE RECEPCIÓ

CONDICIONS DE MARCATGE I CONTROL DE LA DOCUMENTACIÓ:
L'entrega de granulat a l'obra ha d'anar acompanyada d'un full de subministrament proporcionat pel subministrador, en el que hi han de constar com a mínim les següents dades:
- Identificació del subministrador
- Número del certificat de marcatge CE o indicació d'autoconsum
- Número de sèrie de la fulla de subministrament
- Nom de la cantera
- Data del lliurament
- Nom del peticionari
- Designació de l'àrid segons l'article 28.2 de l'EHE
- Quantitat de granulat subministrat
- Identificació del lloc de subministrament

El fabricant ha de proporcionar la informació relativa a la granulometria i a les toleràncies de l'àrid subministrat.
El subministrador ha de posar a disposició de la DF en el cas que aquesta ho sol·liciti, la documentació següent, que acredita el marcatge CE, segons el sistema d'avaluació de conformitat aplicable, d'acord amb el que disposa l'apartat 7.2.1 del CTE:
- Productes per a carreteres i altres treballs d'obres públiques i edificació de Funcio: Aplicacions que exigeixen requisits de seguretat molt estrictes*. * Requisits que han de ser definits per lleis, reglaments i normes administratives nacionals de cada estat membre,
- Productes per a edificació, fabricació de productes de formigó prefabricat, carreteres i altres treballs d'obres públiques de Funcio: Aplicacions que exigeixen requisits de seguretat molt estrictes*. * Requisits que han de ser definits per lleis, reglaments i normes administratives nacionals de cada estat membre:
  - Sistema 2+: Declaració de Prestacions
- Productes per a edificació, fabricació de productes de formigó prefabricat, carreteres i altres treballs d'obres públiques de Funcio: Aplicacions que no exigeixen requisits de seguretat molt estrictes*. * Requisits que han de ser definits per lleis, reglaments i normes administratives nacionals de cada estat membre,
- Productes per a carreteres i altres treballs d'obres públiques i edificació de Funcio: Aplicacions que no exigeixen requisits de seguretat molt estrictes*. * Requisits que han de ser definits per lleis, reglaments i normes administratives nacionals de cada estat membre:
  - Sistema 4: Declaració de Prestacions

El símbol de marcatge de conformitat CE s'ha d'estampar d'acord amb la Directiva 93/68CE i ha d'estar visible sobre el producte o sobre etiqueta, embalatge o documentació comercial i ha d'anar acompanyat de la següent informació:
- Número d'identificació de l'organisme de certificació
- Nom o marca d'identificació i direcció del fabricant
- Les dues últimes xifres de l'any d'impressió del marcatge
- Referència a la norma (UNE-EN 12620)
- Descripció del producte (nom genèric, material, ús previst)
- Designació del producte
- Informació de les característiques essencials aplicables

A la documentació del marcatge haurà d'indicar:
- Nom del laboratori que ha realitzat els assajos
- Data d'emissió del certificat
- Garantia de que el tractament estadístic és l'exigit en el marcatge
- Estudi de fins que justifiqui experimentalment el seu ús, en el cas que hi hagi àrids que no compleixen amb l'article 28.4.1.

L'àrid reciclat ha d'incloure en la seva documentació:
- Naturalesa del material

- Planta productora de l'àrid i empresa transportista de la runa
- Presència d'impureses
- Detalls de la seva procedència
- Altre informació que resulti rellevant

OPERACIONS DE CONTROL:
Els àrids han de disposar del marcatge CE, de tal manera que la comprovació de la seva idoneïtat per al seu ús es farà mitjançant un control documental del marcatge per tal de determinar el compliment de les especificacions del projecte i de l'article 28 de l'EHE.
En el cas d'àrids d'autoconsum, el Constructor o el Subministrador ha d'aportar un certificat d'assaig, de com a màxim tres mesos d'antiguitat, realitzat en un laboratori de control dels contemplats en l'article 78.2.2.1 de l'EHE, que verifiqui el compliment de les especificacions de l'àrid subministrat respecte l'article 28 de l'EHE.
La DF ha de poder valorar el nivell de garantia del distintiu, i en cas de no disposar de suficient informació, ha de poder determinar l'execució de comprovacions mitjançant assaigs.
La DF, a més, ha de valorar si realitzar una inspecció a la planta de fabricació, a poder ser, abans del subministra de l'àrid, per comprovar la idoneïtat per a la seva fabricació. En cas necessari, la DF ha de poder realitzar els assaigs següents per a verificar la conformitat de les especificacions:

- Matèria orgànica (UNE-EN 1744-1).
- Terrossos d'argila (UNE 7133).
- Material retingut pel garbell 0.063 UNE (UNE EN 933-2) i que sura en un líquid de pes específic 2 (UNE EN 1744-1).
- Compostos de sofre (SO3)- respecte al granulat sec (UNE-EN 1744-1).
- Sulfats solubles en àcid (UNE-EN 1744-1).
- Contingut d'Ió CL- (UNE-EN 1744-1).
- Assaig petrogràfic
- Reactivitat potencial amb els àlcalis del ciment (UNE 146-507 i UNE 146-508).
- Equivalent de sorra (UNE-EN 933-8).
- Absorció d'aigua (UNE-EN 1097-6).
- Assaig d'identificació per raigs X.
- Pèrdua de pes amb sulfat magnèsic (UNE-EN 1367-2)
- Assaig granulomètric (UNE-EN 933-2)
- Coeficient de friabilitat (UNE 83115)

Un cop s'hagi realitzat l'apilament, s'ha de realitzar una inspecció visual, i si es considera necessari, s'han de prendre mostres per realitzar els assaigs corresponents.
S'ha de poder acceptar la sorra que no compleixi amb els requisits sempre i quan mitjançant rentat, cribatge o mescla, assoleixi les condicions exigides.
CRITERIS DE PRESA DE MOSTRES:
Els controls s'han de realitzar segons les instruccions de la DF i la norma EHE.
INTERPRETACIÓ DE RESULTATS I ACTUACIONS EN CAS D'INCOMPLIMENT:
No s'ha d'acceptar la sorra que no compleixi totes les especificacions indicades al plec de condicions. Si la granulometria no s'ajusta a la utilitzada per a l'establiment de les dosificacions aprovades, s'hauran de projectar i aprovar noves fórmules de treball.
No s'han d'utilitzar àrids fins els quals l'equivalent de sorra sigui inferior a:

- 70, en obres sotmeses a les classes I, IIa o IIb, i no sotmeses a cap classe específica d'exposició
- 75, en la resta de casos

En cas que les sorres procedents del matxuqueig de roques calcàries o de roques dolomítiques que no compleixin l'especificació de l'equivalent de sorra, s'han de poder acceptar si l'assaig del blau de metilè (UNE-EN 933-9) compleix el següent:

- Per a obres amb classe general d'exposició I, IIa o IIb (i sense classe específica): <= 0,6% en pes
- Resta de casos: <= 0,3% en pes

Si el valor del blau de metilè fos superior als valors anteriors, i es presentin dubtes de la presència d'argila en els fins, s'ha de poder realitzar un assaig de rajos X per a la seva detecció i identificació: s'ha de poder utilitzar l'àrid fi si les argiles són del tipus caolinita o illita, i si les propietats del formigó amb aquest àrid són les mateixes que les d'un que tingui els mateixos components però sense els fins.
S'han de poder utilitzar sorres rodades, o procedents de roques matxucades, o escòries siderúrgiques adequades, en la fabricació de formigó d'ús no estructural.

B0 - MATERIALS BÀSICS

B03 - GRANULATS

B033 - GRAVES

0.- ELEMENTS QUE CONTEMPLA EL PLEC

B033RJ00,B0331Q10.

1.- DEFINICIÓ I CARACTERÍSTIQUES DELS ELEMENTS

Granulats utilitzats per a algun dels usos següents:

- Confecció de formigons
- Confecció de barreges grava-ciment per a paviments
- Material per a drenatges
- Material per a paviments

El seu origen pot ser:

- Granulats naturals, procedents d'un jaciment natural
- Granulats naturals, obtinguts per matxucament de roques naturals
- Granulats procedents d'escòries siderúrgiques refredades per aire
- Granulats procedents del reciclatge de residus de la construcció o demolicions, provenints d'una planta legalment autoritzada per al tractament d'aquests residus

Els granulats naturals poden ser:

- De pedra granítica
- De pedra calcària

Els granulats procedents del reciclatge d'enderrocs de la construcció que s'han considerat són els següents:

- Granulats reciclats provinents de construcció de maó
- Granulats reciclats provinents de formigó
- Granulats reciclats mixtes
- Granulats reciclats prioritariament naturals

CARACTERÍSTIQUES GENERALS:
El contractista ha de sotmetre a l'aprovació de la DF les pedreres o dipòsits d'on s'han d'obtenir els àrids, aportant tots els elements justificatius que cregués convenients o que li fossin requerits pel Director d'Obra, entre d'altres:

- Classificació geològica.
- Estudi de morfologia.
- Aplicacions anteriors.

La DF ha de poder refusar totes aquelles procedències que, al seu criteri, obligarien a un control massa freqüent dels materials que se n'extraguessin.
CARACTERÍSTIQUES GENERALS DELS GRANULATS RECICLATS
Els granulats procedents de reciclatge d'enderrocs no han de contenir en cap cas restes provinents de construccions amb patologies estructurals, com ara ciment aluminós, granulats amb sulfurs, sílice amorfa o corrosió de les armadures.
Els grànuls han de tenir forma arrodonida o polièdrica.
La composició granulomètrica ha de ser l'adequada al seu ús i ha de ser la que es defineix a la partida d'obra en què intervingui o, si no hi consta, la que estableixi explícitament la DF.
Han de ser nets, resistents i de granulometria uniforme.

No han de tenir pols, brutícia, argila, margues o d'altres matèries estranyes.
Diàmetre mínim: 98% retingut tamís 4 (UNE-EN 933-2)
Els àrids reciclats hauran de complir amb les especificacions de l'article 28 de l'EHE. A més, els que provinguin de formigons estructurals sans, o de resistència elevada, han de ser adequats per a la fabricació de formigó reciclat estructural, complint una sèrie de requisits:
- Dimensió mínima permesa = 4 mm
- Terrossos d'argila per a un formigó amb menys del 20% d'àrid reciclat: <= 0,6%
- Terrossos d'argila per a un formigó amb 100% d'àrid reciclat: <= 0,25%
- Absorció d'aigua per a un formigó amb menys del 20% d'àrid reciclat: <= 7%
- Absorció d'aigua per a un formigó amb més del 20% d'àrid reciclat: <= 5%
- Coeficient de Los Ángeles: <= 40
- Continguts màxims d'impureses:
  - Material ceràmic: <= 5% del pes
  - Partícules lleugeres: <= 1% del pes
  - Asfalt: <= 1% del pes
  - Altres: <= 1,0 % del pes

En els valors de les especificacions no citades, es mantenen els establerts en l'article 28 de l'EHE.
GRANULATS PROCEDENTS DE RECICLATGE DE RESIDUS DE LA CONSTRUCCIÓ I DEMOLICIONS:
El material ha de procedir d'una planta autoritzada legalment per al tractament de residus de la construcció.
El material no ha de ser susceptible de cap mena de meteorització o d'alteració física o química sota les condicions més desfavorables que presumiblement es puguin donar al lloc d'utilització.
No han de donar lloc, amb l'aigua, a dissolucions que puguin causar danys a estructures, capes de ferms, o contaminar el sòl o corrents d'aigua.
GRANULATS RECICLATS PROVINENTS DE CONSTRUCCIÓ DE MAÓ:
El seu origen ha de ser construccions de maó, amb un contingut final de ceràmica superior al 10% en pes.
Contingut de maó + morters + formigons: >= 90% en pes
Contingut d'elements metàl·lics: Nul
Ús admissible: Reblerts per a drenatges i protecció de cobertes
GRANULATS RECICLATS PROVINENTS DE FORMIGONS:
El seu origen ha de ser de construccions de formigó, sense barreja d'altres enderrocs.
Contingut de formigó: > 95%
Contingut d'elements metàl·lics: Nul
Ús admissible:
- Drenatges
- Formigons de resistència característica <= 20 N/mm2 utilitzats en classes d'exposició I o Iib
- Protecció de cobertes
- Bases i subbases de paviments

GRANULATS RECICLATS MIXTES:
El seu origen ha de ser enderrocs de construccions de maó i formigó, amb una densitat dels elements massissos > 1600 kg/m3.
Contingut de ceràmica: <= 10% en pes
Contingut total de matxuca de formigó + maó + morter: >= 95% en pes
Contingut d'elements metàl·lics: Nul
Ús admissible:
- Drenatges
- Formigons en massa

GRANULATS RECICLATS PRIORITARIAMENT NATURALS:
Granulats obtinguts de pedrera amb incorporació d'un 20% de granulats reciclats provinents de formigó.
Ús admissible:
- Drenatges i formigons utilitzats en classes d'exposició I o IIb

S'han considerat les següents utilitzacions de les graves:
- Per a confecció de formigons
- Per a drens
- Per a paviments
- Per a confecció de mescles grava-ciment tipus GC-1 o GC-2

GRANULATS PROCEDENTS D'ESCORIES SIDERÚRGIQUES
Contingut de silicats inestables: Nul
Contingut de compostos fèrrics: Nul
GRAVA PER A LA CONFECCIÓ DE FORMIGONS:
Es denomina grava a la barreja de les diferents fraccions de granulat gruixut que s'utilitzen per a la confecció del formigó
Designació: d/D - IL - N
d/D: Fracció granulomètrica, d tamany mínim i D tamany màxim
IL: Presentació, R rodat, T triturat (matxuqueig) i M barreja
N: Naturalesa de l'àrid (C, calcari; S, silici; G,granític; O, ofita; B, basalt; D, dolomític; Q, traquita; I, fonolita; V, varis; A, artificial i R, reciclat
La grandària màxima D d'un granulat gruixut (grava) utilitzat per la confecció de formigó serà menor que les següents dimensions:
- 0,8 de la distància lliure horitzontal entre beines o armadures que formin grup, o entre un parament de la peça i una beina o armadura que formi un angle >45° (amb la direcció de formigonat)
- 1,25 de la distància entre un parament de la peça i una beina o armadura que formi un angle <=45° (amb la direcció de formigonat)
- 0,25 de la dimensió mínima de la peça que es formigona amb les excepcions següents:
  - Lloses superiors de sostres, amb TMA < 0,4 del gruix mínim
  - Peces d'execució molt curosa i elements en els que l'efecte de la paret de l'encofrat sigui reduït (sostres encofrats a una sola cara), amb TMA < 0,33 del gruix mínim

Quan el formigó passi entre vàries armadures, l'àrid gruixut serà el mínim valor entre el primer punt i el segon del paràgraf anterior.
Tot el granulat ha de ser d'una mida inferior al doble del límit més petit aplicable a cada cas.
Contingut de matèria orgànica (UNE-EN 1744-1): Color més clar que el patró
Fins que passen pel tamís 0,063 (UNE-EN 933-2):
- Per a graves calcàries i granítiques: <= 1,5% en pes
- Granulats, reciclats de formigó o prioritariament naturals: < 3%
- Per a granulats reciclats mixtos: < 5%

L'índex de llenques per a un granulat gruixut segons UNE-EN 933-3: <= 35%
Material retingut pel tamís 0,063 (UNE_EN 933-2) i que sura en un líquid de pes específic 20 kN/m3 (UNE EN 1744-1):
- Granulats naturals <= 1% en pes

Compostos de sofre expressats en SO3 i referits a granulat sec (UNE-EN 1744-1):
- Granulats naturals: <= 1% en pes
- Granulats d'escòries siderúrgiques: <= 2% en pes
- Granulats reciclats mixtos: <= 1% en pes
- Granulats amb sulfurs de ferro oxidables en forma de pirrotina: <= 0,1% en pes
- Altres granulats: <= 0,4% en pes

Sulfats solubles en àcids, expressats en SO3 i referits a granulat sec (UNE-EN 1744-1):
- Granulats naturals: <= 0,8% en pes
- Granulats d'escòries siderúrgiques: <= 1% en pes

Clorurs expressats en Cl- i referits a granulat sec (UNE-EN 1744-1):
- Formigó armat o en massa amb armadura de fissuració: <= 0,05% en massa
- Formigó pretesat: <= 0,03% en massa

Ió clor total aportat per components d'un formigó no pot superar:
- Pretensat: <= 0,2% pes de ciment
- Armat: <= 0,4% pes de ciment
- En massa amb armadura de fissuració: <= 0,4% pes de ciment

Contingut de pirites o d'altres sulfurs: 0%
Contingut d'ió Cl-:
- Granulats reciclats mixtos: < 0,06%

El contingut de matèria orgànica que sura en un líquid de pes específic 2 segons la UNE-EN 1744-1(Apart.) 14.2 serà <= 1% per a granulats gruixuts.
Contingut de materials no petris (roba, fusta, paper...):
- Granulats reciclats provinents de formigó o mixtos: < 0,5%
- Altres granulats: Nul

Contingut de restes d'asfalt:

- Granulat reciclat mixt o provinent de formigó: < 0,5%
- Altres granulats: Nul
Reactivitat:
- Àlcali-sílici o àlcali-silicat (Mètode químic UNE 146-507-1 EX o Mètode accelerat UNE 146-508 EX): Nul·la
- Àlcali-carbonat (Mètode químic UNE 146-507-2): Nul·la
Estabilitat (UNE-EN 1367-2):
- Pèrdua de pes amb sulfat magnèsic: <= 18%
Resistència a la fragmentació segons UNE-EN 1097-2 (Assaig de los Ángeles):
- Granulats gruixuts naturals: <= 40
Absorció d'aigua:
- Granulats gruixuts naturals (UNE-EN 1097-6): < 5%
- Granulats reciclats provinents de formigó: < 10%
- Granulats reciclats mixtos: < 18%
- Granulats reciclats prioritariament naturals: < 5%
Pèrdua de pes amb cinc cicle de sulfat de magnesi segons UNE-EN 1367-2:
- Granulats gruixuts naturals: <= 18%
Els àrids no han de presentar reactivitat potencial amb els àlcalis del formigó. Per a comprovar-ho, s'ha de realitzar en primer lloc un anàlisi petrogràfic, per a obtenir el tipus de reactivitat que, en el seu cas, puguin presentar. Si d'aquest estudi es dedueix la possibilitat de reactivitat àlcali sílice o àlcali silicat, s'ha de realitzar l'assaig descrit a l'UNE 146.508 EX. Si el tipus de reactivitat potencial és àlcali carbonat, s'ha de realitzar l'assaig descrit a l'UNE 146.507 EX Part 2.
Els àrids no han de ser reactius amb el ciment. No s'utilitzaran àrids procedents de roques toves, friables, poroses, etc., ni els que continguin nòduls de guix, compostos ferrosos, sulfurs oxidables, etc, en quantitats superiors a les contemplades a l'EHE
GRAVA PER A DRENATGES:
El granulat ha de ser procedent d'un jaciment natural, del matxuqueig de roques naturals, o del reciclatge d'enderrocs. No ha de presentar restes d'argila, margues o altres materials estranys.
La mida màxima dels grànuls ha de ser de 76 mm (tamís 80 UNE) i el garbellat ponderal acumulat pel tamís 0,08 UNE ha de ser <= 5%. La composició granulomètrica ha de ser fixada explícitament per la DF segons les característiques del terreny per drenar i del sistema de drenatge.
Plasticitat: No plàstic
Coeficient de desgast (assaig "Los Ángeles" UNE-EN 1097-2): <= 40
Equivalent de sorra (UNE-EN 933-8): > 30
Condicions generals de filtratge:
- F15/d85: < 5
- F15/d15: < 5
- F50/d50: < 5
(Fx = grandària superior de la fracció x% en pes del material filtrant, dx = grandària superior de la proporció x% del terreny a drenar)
A més, el coeficient d'uniformitat del filtre ha de ser:
- F60/F10: <20
Condicions de la granulometria en funció del sistema previst d'evacuació de l'aigua:
- Per a tubs perforats: F85/Diàmetre de l'orifici: > 1
- Per a tubs amb juntes obertes: F85/ Obertura de la junta: > 1,2
- Per a tubs de formigó porós: F85/d15 de l'àrid del tub: > 0,2
- Si es drena per metxinals: F85/ diàmetre del metxinal: > 1
Quan no sigui possible trobar un material granular d'aquestes condicions es faran filtres granulars compostos de vàries capes. La més gruixuda es col·locarà al costat del sistema d'evacuació. Aquesta complirà les condicions de filtre respecte a la següent i així successivament fins arribar al replè o al terreny natural. Es podrà recórrer a l'ús de filtres geotèxtils.
Quan el terreny natural estigui constituït per materials amb graves i boles a efectes del compliment de les condicions anteriors, s'atendrà únicament a la corba granulomètrica de la fracció del mateix inferior a 25 mm.
Si el terreny no és cohesiu i està compost per sorra fina i llims, el material drenant haurà de complir, a més de les condicions generals de filtre, la condició: F15 > 1 mm.
Si el terreny natural és cohesiu, compacte i homogeni, sense restes de sorra o llims, les condicions de filtre 1 i 2 s'han de substituir per: 0,1 mm > F15 > 0,4 mm
En els drens cecs, el material de la zona permeable central haurà de complir les següents condicions:
- Mida màxima de l'àrid: Entre 20 mm i 80 mm
- Coeficient d'uniformitat: F60/F10 < 4
Si s'utilitza granulats reciclats s'ha de comprovar que l'inflament (assaig CBR (NLT-111)) sigui inferior al 2% (UNE 103502).

2.- CONDICIONS DE SUBMINISTRAMENT I EMMAGATZEMATGE

CONDICIONS GENERALS:
Subministrament i emmagatzematge: De manera que no s'alterin les seves condicions.
Cada remesa de grava s'ha de descarregar en una zona ja preparada de sòl sec
Les graves de tipus diferents s'han d'emmagatzemar per separat
Els àrids s'emmagatzemaran de tal manera que quedin protegits contra la contaminació, i evitant la seva possible segregació, sobretot durant el seu transport. Es recomana emmagatzemar-los sota cobert per evitar els canvis de temperatura del granulat.

3.- UNITAT I CRITERIS D'AMIDAMENT

Unitat d'amidament: la indicada a la descripció de l'element
Criteri d'amidament: quantitat necessària subministrada a l'obra

4.- NORMATIVA DE COMPLIMENT OBLIGATORI

GRAVA PER A LA CONFECCIÓ DE FORMIGONS:
Real Decreto 1247/2008, de 18 de julio, por el que se aprueba la Instrucción de Hormigón Estructural (EHE-08).
UNE-EN 12620:2003 Áridos para hormigón.
GRAVA PER A PAVIMENTS:
* Orden de 6 de febrero de 1976 por la que se aprueba el Pliego de prescripciones técnicas generales para obras de carreteras y puentes (PG 3/75)
GRAVA PER A DRENATGES:
Orden de 21 de junio de 1965 por la que se aprueba la Instrucción de la Dirección General de Carreteras 5.1.IC «Drenaje» que figura como anejo a esta Orden.
Orden de 14 de mayo de 1990 por la que se aprueba la Instrucción de carreteras 5.2-1C «Drenaje superficial».

5.- CONDICIONS DE CONTROL DE RECEPCIÓ

CONDICIONS DE MARCATGE I CONTROL DE LA DOCUMENTACIÓ:
L'entrega de granulat a l'obra ha d'anar acompanyada d'un full de subministrament proporcionat pel subministrador, en el que hi han de constar com a mínim les següents dades:
- Identificació del subministrador
- Número del certificat de marcatge CE o indicació d'autoconsum
- Número de sèrie de la fulla de subministrament
- Nom de la cantera o planta subministradora en cas de material reciclat
- Data del lliurament
- Nom del peticionari
- Designació de l'àrid segons l'article 28.2 de l'EHE
- Quantitat de granulat subministrat
- Identificació del lloc de subministrament
El fabricant ha de proporcionar la informació relativa a la granulometria i a les toleràncies de l'àrid subministrat.
El subministrador ha de posar a disposició de la DF en el cas que aquesta ho sol·liciti, la documentació següent, que acredita el marcatge CE, segons el sistema d'avaluació de conformitat aplicable, d'acord amb el que disposa l'apartat 7.2.1 del CTE:
- Productes per a carreteres i altres treballs d'obres públiques i edificació de Funcio: Aplicacions que exigeixen requisits de seguretat molt estrictes*. * Requisits que han de ser definits per lleis, reglaments i normes administratives nacionals de cada estat membre,
- Productes per a edificació, fabricació de productes de formigó prefabricat, carreteres i altres treballs d'obres públiques de Funcio: Aplicacions que exigeixen requisits de seguretat molt estrictes*. * Requisits que han de ser definits per lleis, reglaments i normes administratives nacionals de cada estat membre:

- Sistema 2+: Declaració de Prestacions
- Productes per a edificació, fabricació de productes de formigó prefabricat, carreteres i altres treballs d'obres públiques de Funcio: Aplicacions que no exigeixen requisits de seguretat molt estrictes*. * Requisits que han de ser definits per lleis, reglaments i normes administratives nacionals de cada estat membre,
- Productes per a carreteres i altres treballs d'obres públiques i edificació de Funcio: Aplicacions que no exigeixen requisits de seguretat molt estrictes*. * Requisits que han de ser definits per lleis, reglaments i normes administratives nacionals de cada estat membre:
- Sistema 4: Declaració de Prestacions

El símbol de marcatge de conformitat CE s'ha d'estampar d'acord amb la Directiva 93/68CE i ha d'estar visible sobre el producte o sobre etiqueta, embalatge o documentació comercial i ha d'anar acompanyat de la següent informació:
- Número d'identificació de l'organisme de certificació
- Nom o marca d'identificació i direcció del fabricant
- Les dues últimes xifres de l'any d'impressió del marcatge
- Referència a la norma (UNE-EN 12620)
- Descripció del producte (nom genèric, material, ús previst)
- Designació del producte
- Informació de les característiques essencials aplicables

A la documentació del marcatge haurà d'indicar:
- Nom del laboratori que ha realitzat els assajos
- Data d'emissió del certificat
- Garantia de que el tractament estadístic és l'exigit en el marcatge
- Estudi de fins que justifiqui experimentalment el seu ús, en el cas que hi hagi àrids que no compleixen amb l'article 28.4.1.

L'àrid reciclat ha d'incloure en la seva documentació:
- Naturalesa del material
- Planta productora de l'àrid i empresa transportista de la runa
- Presència d'impureses
- Detalls de la seva procedència
- Altre informació que resulti rellevant

El subministrador de granulats procedents de reciclatge, ha d'aportar la documentació que garanteixi el compliment de les especificacions establertes a la norma EHE-08, si el material s'ha d'utilitzar en la confecció de formigons.

OPERACIONS DE CONTROL:

Els àrids han de disposar del marcatge CE, de tal manera que la comprovació de la seva idoneïtat per al seu ús es farà mitjançant un control documental del marcatge per tal de determinar el compliment de les especificacions del projecte i de l'article 28 de l'EHE.

En el cas d'àrids d'autoconsum, el Constructor o el Subministrador ha d'aportar un certificat d'assaig, de com a màxim tres mesos d'antiguitat, realitzat en un laboratori de control dels contemplats en l'article 78.2.2.1 de l'EHE, que verifiqui el compliment de les especificacions de l'àrid subministrat respecte l'article 28 de l'EHE.

La DF ha de poder valorar el nivell de garantia del distintiu, i en cas de no disposar de suficient informació, ha de poder determinar l'execució de comprovacions mitjançant assaigs.

La DF, a més, ha de valorar si realitzar una inspecció a la planta de fabricació, a poder ser, abans del subministra de l'àrid, per comprovar la idoneïtat per a la seva fabricació. En cas necessari, la DF ha de poder realitzar els assaigs següents per a verificar la conformitat de les especificacions:
- Índex de llenques (UNE-EN 933-3).
- Terrossos d'argila (UNE 7133)
- Partícules toves (UNE 7134)
- Coeficient de forma (UNE EN 933-4)
- Material retingut pel garbell 0.063 UNE (UNE EN 933-2) i que sura en un líquid de pes específic 2 (UNE EN 1744-1).
- Compostos de sofre (SO3)- respecte al granulat sec (UNE-EN 1744-1).
- Contingut en ió clor Cl- (UNE-EN 1744-1)
- Assaig petrogràfic
- Reactivitat potencial amb els àlcalis del ciment (UNE 146-507 i UNE 146-508).
- Estabilitat, resistència a l'atac del sulfat magnèsic (UNE-EN 1367-2).
- Absorció d'aigua (UNE-EN 1097-6).
- Resistència al desgast Los Angeles (UNE-EN 1097-2).
- Assaig d'identificació per raigs X.
- Assaig granulomètric (UNE-EN 933-2)

OPERACIONS DE CONTROL EN GRAVA PER A DRENATGES:

Les tasques de control a realitzar són les següents:
- Inspecció visual del material i recepció del certificat de procedència i qualitat corresponent.
- Abans de començar el reblert, quan hagi canvi de procedència del material, o cada 2000 m3 durant la seva execució, es realitzaran els següents assaigs d'identificació del material:
  - Assaig granulomètric del material filtrant (UNE EN 933-1)
  - Assaig granulomètric del material adjacent (UNE 103101)
  - Desgast de "Los Ángeles" (UNE EN 1097-2)

S'ha de demanar un certificat de procedència del material, que en el cas d'àrids naturals ha de contenir:
- Classificació geològica
- Estudi de morfologia
- Aplicacions anteriors
- Assaigs d'identificació del material

CRITERIS DE PRESA DE MOSTRES:

Els controls s'han de realitzar segons les instruccions de la DF i la norma EHE.

CRITERIS DE PRESA DE MOSTRES EN GRAVA PER A DRENATGES:

S'han de seguir les instruccions de la DF i els criteris de les normes de procediment indicades en cada assaig.

INTERPRETACIÓ DE RESULTATS I ACTUACIONS EN CAS D'INCOMPLIMENT:

No s'acceptarà la grava que no compleixi totes les especificacions indicades al plec. Si la granulometria no s'ajusta a la utilitzada per a l'establiment de les dosificacions aprovades, s'hauran de projectar i aprovar noves fórmules de treball.

INTERPRETACIÓ DE RESULTATS I ACTUACIÓ EN CAS D'INCOMPLIMENT EN GRAVA PER A DRENATGES:

Els resultats dels assaigs d'identificació han de complir estrictament les especificacions indicades, en cas contrari, no s'ha d'autoritzar l'ús del material corresponent en l'execució del reblert.

B0 - MATERIALS BÀSICS

B05 - AGLOMERANTS I CONGLOMERANTS

B051 - CIMENTS

0.- ELEMENTS QUE CONTEMPLA EL PLEC

B0512401.

1.- DEFINICIÓ I CARACTERÍSTIQUES DELS ELEMENTS

Conglomerant hidràulic format per diferents materials inorgànics finament dividits que, amassats amb aigua, formen una pasta que, mitjançant un procés d'hidratació, endureix i un cop endurit conserva la seva resistència i estabilitat fins i tot sota l'aigua.

S'han considerat els ciments regulats per la norma RC-08 amb les característiques següents:
- Ciments comuns (CEM)
- Ciments d'aluminat de calci (CAC)
- Ciments blancs (BL)

- Ciments resistens a l'aigua de mar (MR)

CARACTERÍSTIQUES GENERALS:

En el cas de que el material s'utilitzi en obra pública, l'acord de Govern de la Generalitat de Catalunya de 9 de juny de 1998, exigeix que els materials siguin de qualitat certificada o puguin acreditar un nivell de qualitat equivalent, segons les normes aplicables als estats membres de la Unió Europea o de l'Associació Europea de Lliure Canvi.

També en aquest cas, es procurarà que els esmentats materials disposin de l'etiqueta ecològica europea, regulada en el Reglament 880/1992/CEE o bé altres distintius de la Comunitat Europea.

Ha de ser un material granular molt fi i estadísticament homogeni en la seva composició.

El ciment ha de ser capaç, si es dosifica i barreja adequadament amb aigua i granulats, de produir un morter o un formigó que conservi la seva traballabilitat en un temps prou llarg i assolir, al final de períodes definits, els nivells especificats de resistència i mantenir estabilitat de volum a llarg termini.

No ha de tenir grumolls ni principis d'aglomeració.

En activitats manuals en les que hi hagi risc de contacte amb la pell i d'acord amb l'establert a l'Ordre Presidencial 1954/2004 de 22 de juny, no s'han d'utilitzar o comercialitzar ciments amb un contingut de crom (VI) superior a dos parts per milió del pes sec del ciment.

CIMENTS COMUNS (CEM):

Estaran subjectes al marcatge CE de conformitat amb el que disposen els Reials Decrets 1630/1992 de 29 de desembre, 1328/1995 de 28 de juliol i 956/2008 de 6 de juny.

Els components han de complir els requisits especificats en el capítol 5 de la norma UNE-EN 197-1.

Tipus de ciments:

- Ciment Pòrtland: CEM I
- Ciment Pòrtland amb addicions: CEM II
- Ciment Pòrtland amb escòries de forn alt: CEM III
- Ciment putzolànic: CEM IV
- Ciment compost: CEM V

Alguns d'aquests tipus es divideixen en subtipus, segons el contingut de l'addició o barreja d'addicions presents en el ciment. Segons aquest contingut creixent els subtipus poden ser A, B o C.

Addicions del clinker pòrtland (K):

- Escòria de forn alt: S
- Fum de sílice: D
- Putzolana natural: P
- Putzolana natural calcinada: Q
- Cendra volant Sicília: V
- Cendra volant calcària: W
- Esquist calcinat: T
- Filler calcari L: L
- Filler calcari LL: LL

Relació entre denominació i designació dels ciments comuns segons el tipus, subtipus i addicions:

Denominació	Designació
Ciment pòrtland	CEM I
Ciment pòrtland amb escòria	CEM II/A-S CEM II/B-S
Ciment pòrtland amb fum de sílice	CEM II/A-D
Ciment pòrtland amb Putzolana	CEM II/A-P CEM II/B-P CEM II/A-Q CEM II/B-Q
Ciment pòrtland amb cendres volants	CEM II/A-V CEM II/B-V CEM II/A-W CEM II/B-W
Ciment pòrtland amb esquist calcinat	CEM II/A-T CEM II/B-T
Ciment pòrtland amb filler calcari	CEM II/A-L CEM II/B-L CEM II/A-LL CEM II/B-LL
Ciment pòrtland mixt	CEM II/A-M CEM II/B-M
Ciment amb escòries de forn alt	CEM III/A CEM III/B CEM III/C
Ciment putzolànic	CEM IV/A CEM IV/B
Ciment compost	CEM V/A CEM V/B

En ciments pòrtland mixtos CEM II/A-M i CEM II/B-M, en ciments putzolànics CEM IV/A i CEM IV/B i en ciments compostos CEM V/A i CEM V/B els components principals a més del clinker han de ser declarats a la designació del ciment.

La composició dels diferents ciments comuns ha de ser l'especificada al capítol 6 de la norma UNE-EN 197-1.

Els ciments comuns han de complir les exigències mecàniques, físiques, químiques i de durabilitat especificades al capítol 7 de la norma UNE-EN 197-1.

CIMENTS D'ALUMINAT DE CALÇ (CAC):

Ciment obtingut per una mescla de materials aluminosos i calcàris.

Estaran subjectes al marcatge CE de conformitat amb el que disposa el Reial Decret 956/2008 de 6 de juny.

Han de complir les exigències mecàniques, físiques i químiques especificades a UNE-EN 14647.

CIMENTS BLANCS (BL):

Han d'estar subjectes al Reial Decret 1313/1988 i seran aquells definits a la norma UNE 80305 i homòlegs de les normes UNE-EN 197-1 (ciments comuns) i UNE-EN 413-1 (ciments de ram de paleta) que compleixin amb l'especificació de blancor.

Índex de blancor (UNE 80117): >= 85

D'acord amb el Real Decret 1313/1988 de 28 d'octubre i L'Ordre Ministerial de 17 de gener de 1989, han de portar el Certificat de Conformitat amb Requisits Reglamentaris (CCRR).

La composició, així com les prescripcions mecàniques, físiques, químiques i de durabilitat que han de complir els ciments comuns blancs són les mateixes que les especificades per als ciments comuns a la norma UNE-EN 197-1.

La composició, així com les prescripcions mecàniques, físiques i químiques que ha de complir el ciment blanc de ram de paleta (BL 22,5 X) són les mateixes que les especificades per al ciment homòleg a la norma UNE-EN 413-1.

CIMENTS RESISTENTS A L'AIGUA DE MAR (MR):

D'acord amb el Real Decret 1313/1988 de 28 d'octubre i L'Ordre Ministerial de 17 de gener de 1989, han de portar el Certificat de Conformitat amb Requisits Reglamentaris (CCRR).

Relació entre denominació i designació dels ciments resistents a l'aigua de mar segons el tipus, subtipus i addicions:

Denominació	Designació

Ciment pòrtland	I
Ciment pòrtland amb escòria	II/A-S II/B-S
Ciment pòrtland amb fum de sílice	II/A-D
Ciment pòrtland amb Putzolana	II/A-P II/B-P
Ciment pòrtland amb cendres volants	II/A-V II/B-V
Ciment amb escòries de forn alt	III/A III/B III/C
Ciment putzolànic	IV/A IV/B
Ciment compost	CEM V/A

Les especificacions generals en quan a composició i a exigències mecàniques, físiques, químiques i de durabilitat que han de complir són les corresponents als ciments comuns homòlegs de la norma UNE-EN 197-1.
Han de complir els requisits addicionals especificats al capítol 7.2 de la norma UNE 80303-2.

2.- CONDICIONS DE SUBMINISTRAMENT I EMMAGATZEMATGE

Subministrament: de manera que no s'alterin les seves característiques.
Si el ciment es subministra a granel s'ha d'emmagatzemar en sitges.
Si el ciment es subministra en sacs, s'han d'emmagatzemar en un lloc sec, ventilat, protegit de la intempèrie i sense contacte directe amb la terra, de manera que no s'alterin les seves condicions.
Temps màxim d'emmagatzematge dels ciments:
- Classes 22,5 i 32,5: 3 mesos
- Classes 42,5 : 2 mesos
- Classes 52,5 : 1 mes

3.- UNITAT I CRITERIS D'AMIDAMENT

Unitat d'amidament: la indicada a la descripció de l'element
Criteri d'amidament: quantitat necessària subministrada a l'obra

4.- NORMATIVA DE COMPLIMENT OBLIGATORI

Real Decreto 1313/1988, de 28 de octubre, por el se declara obligatoria la homologación de los cementos para la fabricación de hormigones y morteros para todo tipo de obras y productos prefabricados.
Orden de 17 de enero de 1989 por la que se establece la certificación de conformidad a normas como alternativa de la homologación de los cementos para la fabricación de hormigones y morteros para todo tipo de obras y productos prefabricados.
Real Decreto 1630/1992, de 29 de diciembre, por el que se dictan disposiciones para la libre circulación de productos de construcción, en aplicación de la Directiva 89/106/CEE.
Real Decreto 1328/1995, de 28 de julio, por el que se modifica, en aplicación de la Directiva 93/68/CEE, las disposiciones para la libre circulación de productos de construcción, aprobadas por el Real Decreto 1630/1992, de 29 de diciembre.
Real Decreto 956/2008, de 6 de junio, por el que se aprueba la Instrucción para la Recepción de Cementos (RC-08).
UNE-EN 197-1:2000 Cemento. Parte 1: Composición, especificaciones y criterios de conformidad de los cementos comunes.
UNE-EN 14647:2006 Cemento de aluminato de calcio. Composición, especificaciones y criterios de conformidad.
UNE 80305:2001 Cementos blancos.
UNE 80303-2:2001 Cementos con características adicionales. Parte 2: Cementos resistentes al agua de mar.

5.- CONDICIONS DE CONTROL DE RECEPCIÓ

CONDICIONS DE MARCATGE I CONTROL DE LA DOCUMENTACIÓ EN CIMENTS COMUNS (CEM) I CIMENTS DE CALÇ (CAC):
El subministrador ha de posar a disposició de la DF en el cas que aquesta ho sol·liciti, la documentació següent, que acredita el marcatge CE, segons el sistema d'avaluació de conformitat aplicable, d'acord amb el que disposa l'apartat 7.2.1 del CTE:
- Productes per a preparació de formigó, morter, beurades i altres mescles per a construcció i per a la fabricació de productes de construcció,
- Productes per a elaboració de formigó, morter, pasta i altres mescles per a construcció i per a la fabricació de productes de construcció:
  - Sistema 1+: Declaració de Prestacions

El símbol normalitzat del marcatge CE ha d'anar acompanyat de la següent informació com a mínim:
- el número identificador del organisme certificador que ha intervingut en el control de producció
- nom o marca distintiva d'identificació i adreça enregistrada del fabricant
- número del certificat CE de conformitat
- les dues últimes xifres de l'any en que el fabricant va posar el marcatge CE
- indicacions que permetin identificar el producte així com les seves característiques i prestacions declarades atenent a les seves especificacions tècniques
- referència a la norma armonitzada corresponent
- designació normalitzada del ciment indicant el tipus, subtipus (segons els components principals) i classe resistent
- en el seu cas, informació addicional referent al contingut de clorurs, al límit superior de pèrdua per calcinació de cendra volant i/o additiu emprat

Sobre el mateix embalatge, el marcatge CE es pot simplificar, i inclourà com a mínim:
- el símbol normalitzat del marcatge CE
- en el seu cas, el número del certificat CE de conformitat
- nom o marca distintiva d'identificació i adreça enregistrada del fabricant
- els dos últims dígits de l'any en que el fabricant va posar el marcatge
- referència al número de la norma harmonitzada corresponent

En aquest cas, la informació complerta del marcatge o etiquetat CE haurà d'apareixer també a l'albarà o documentació que acompanya al lliurament.
A l'albarà hi han de figurar les dades següents:
- número de referència de la comanda
- nom i adreça del comprador i punt de destí del ciment
- identificació del fabricant i de l'empresa de subministrament
- designació normalitzada del ciment subministrat conforme a la instrucció RC-08
- quantitat que es subministra
- en el seu cas, referència a los dades de l'etiquetat corresponent al marcatge CE
- data de subministrament
- identificació del vehicle que el transporta

CONDICIONS DE MARCATGE I CONTROL DE LA DOCUMENTACIÓ EN CIMENTS BLANCS (BL) I CIMENTS RESISTENTS A L'AIGUA DE MAR (MR):
A l'albarà hi han de figurar les dades següents:
- número de referència de la comanda
- nom i adreça del comprador i punt de destí dels ciment
- identificació del fabricant i de l'adreça de subministrament
- designació normalitzada del ciment subministrat segons el Reial Decret 956/2008 de 6 de juny
- contrasenya del Certificat de Conformitat amb els Requisits Reglamentaris
- quantitat que es subministra
- identificació del vehicle que transporta el ciment
- en el seu cas, l'etiquetatge corresponent al marcatge CE
- En el cas de ciments envasats, aquests han de mostrar als seus envasos la següent informació:

- nom o marca identificativa i adreça complerta del fabricant i de la fàbrica
- designació normalitzada del ciment subministrat segons el Reial Decret 956/2008 de 6 de juny
- contrasenya del Certificat de Conformitat amb els Requisits Reglamentaris
- dates de fabricació i d'envasat (indicant setmana i any)
- condicions específiques aplicables a la manipulació i utilització del producte

El fabricant ha de facilitar, si li demanen, les dades següents:
- Inici i final d'adormiment
- Si s'han incorporat additius, informació detallada de tots ells i dels seus efectes

OPERACIONS DE CONTROL:
La recepció del ciment haurà d'incloure al menys, dues fases obligatòries:
- Una primera fase de comprovació de la documentació
- Una segona fase d'inspecció visual del subministrament

Es pot donar una tercera fase, si el responsable de recepció ho considera oportú, de comprovació del tipus i classe de ciment i de les característiques físiques químiques i mecàniques mitjançant la realització d'assaigs d'identificació i, si es el cas, d'assaigs complementaris.
Per a la primera fase, al iniciar el subministrament el Responsable de recepció ha de comprovar que la documentació es la requerida. Aquesta documentació estarà compresa per:
- Albarà o full de subministrament.
- Etiquetatge
- Documents de conformitat, com pot ser el marcatge CE o bé la Certificació de Conformitat del Reial Decret 1313/1988
- Pel cas dels ciments no subjectes al marcatge CE, el certificat de garantia del fabricant signat.
- Si els ciments disposen de distintius de qualitat, caldrà també la documentació precisa de reconeixements del distintiu.

En la segona fase, un cop superada la fase de control documental, cal sotmetre el ciment a una inspecció visual per comprovar que no ha patit alteracions o barreges indesitjades.
La tercera fase s'activarà quan es pugui preveure possibles defectes o en el cas que el Responsable així ho estableixi per haver donat resultats no conformes en les fases anteriors o per haver detectat defectes en l'ús de ciments d'anteriors remeses.
En aquest supòsit es duran terme, abans de començar l'obra i cada 200 t de ciment de la mateixa designació i procedència durant l'execució, assaigs d'acord amb l'establer en els Annexes 5 i 6 de la RC-08.
CRITERIS DE PRESA DE MOSTRES:
Les mostres es prendran segons l'indicat en la RC-08. Per a cada lot de control sotmès a assaig s'extrauran tres mostres, una per tal de realitzar els assaigs de comprovació de la composició, l'altra per als assaigs físics, mecànics i químics i l'altra per a ser conservada preventivament.
INTERPRETACIÓ DE RESULTATS I ACTUACIONS EN CAS D'INCOMPLIMENT:
A efectes de la fase primera, no s'aprovarà l'ús de ciments els quals el etiquetatge i la documentació no es correspongui amb el ciment sol·licitat, quan la documentació no estigui completa i quan no es reuneixin tots els requisits establerts.
A efectes de la segona fase, no s'aprovarà l'ús de ciments que presentin símptomes de meteorització rellevant, que contingui cossos estranys i que no resulti homogènia en el seu aspecte o color.
A efectes de la tercera fase, no s'aprovarà l'ús de ciments que no compleixin els criteris establerts en l'apartat A5.5 de la RC-08.
Quan no es compleixi alguna de les prescripcions del ciment assajat, es repetiran els assaigs per duplicat, sobre dues mostres obtingudes de l'aplec existent a obra. S'acceptarà el lot únicament si els resultats obtinguts en les dues mostres són satisfactoris.

B0 - MATERIALS BÀSICS

B05 - AGLOMERANTS I CONGLOMERANTS

B052 - GUIXOS

0.- ELEMENTS QUE CONTEMPLA EL PLEC

B0521100,B0522300,B0521200,B0521150.

1.- DEFINICIÓ I CARACTERÍSTIQUES DELS ELEMENTS

Productes en pols preparats bàsicament amb pedra de guix, i eventualment addicions per a modificar les característiques d'adormiment, resistència, adherència, retenció d'aigua, densitat o altres.
S'han contemplat els tipus de guixos següents:
- Conglomerants a base de guix
- Guix per a la construcció en general
- Guix per a aplicacions especials de construcció
- Guix per a agafar perfils i plaques de guix laminat

CARACTERÍSTIQUES GENERALS:
Ha d'estar homologat d'acord amb el RD 1312/1986 o disposar d'una certificació de conformitat a normes segons l'ordre 14/01/1991.
En el cas de que el material s'utilitzi en obra pública, l'acord de Govern de la Generalitat de Catalunya de 9 de juny de 1998, exigeix que els materials siguin de qualitat certificada o puguin acreditar un nivell de qualitat equivalent, segons les normes aplicables als estats membres de la Unió Europea o de l'Associació Europea de Lliure Canvi.
També en aquest cas, es procurarà que els esmentats materials disposin de l'etiqueta ecològica europea, regulada en el Reglament 880/1992/CEE o bé altres distintius de la Comunitat Europea.
S'ha de poder utilitzar directament, pastant-los amb aigua.
No ha de tenir grumolls ni principis d'aglomeració.
GUIXOS DE CONSTRUCCIÓ I CONGLOMERANTS A BASE DE GUIX PER A CONSTRUCCIÓ:
Resistència mecànica a flexió (UNE-EN 13279-1):
- Guix de construcció d'aplicació manual de designació B1: => 1,0 N/mm2
- Guix de construcció de projecció mecànica de designació B1: => 1,0 N/mm2
- Guix especial per a la construcció de designació C6: > 1 N/mm2

Resistència mecànica a compressió (UNE-EN 13179-1):
- Guix de construcció d'aplicació manual de designació B1: > 2,0 N/mm2
- Guix de construcció de projecció mecànica de designació B1: > 2,0 N/mm2
- Guix especial per a la construcció de designació C6: > 2 N/mm2

Temps d'inici d'adormiment:
- Guix de designació B1 d'aplicació manual: > 20 minuts
- Guix de designació B1 de projecció mecànica: > 50 minuts
- Guix de designació C6: > 20 minuts

Els guixos de construcció i els conglomerants a base de guix per a la construcció s'han de designar de la següent manera:
- El tipus de guix o de conglomerant de guix segons la designació de la norma UNE-EN 13279-1
- Referència a la norma EN 13279-1
- Identificació segons la norma UNE-EN 13279-1
- Resistència a compressió

ADHESIUS A BASE DE GUIX PER A PLAQUES DE GUIX LAMINAT I TRANSFORMATS DE PLAQUES DE GUIX LAMINAT:
Els adhesius a base de guix per a la fixació de les plaques de guix laminat o els transformats de plaques de guix laminat s'han de designar de la següent manera:
- Mitjançant l'expressió "adhesivo a base de yeso para transformados de placas de yeso laminado con aislamiento térmico/acústico o placas de yeso laminado"
- Referència a la norma EN 14496

Els adhesius a base de guix per a la fixació de les plaques de guix laminat o els transformats de plaques de guix laminat han d'anar marcats de manera clara e indeleble, ja sigui sobre la pròpia placa, o bé sobre l'embalatge, l'albarà o el certificat subministrat amb el producte amb les següents indicacions:
- Referència a la norma europea EN 14496
- Nom, marca comercial o altres mitjans d'identificació del fabricant

- Data de fabricació i/o data de caducitat
- Identificació del producte segons el sistema de designació esmentat anteriorment
- Ha de portar, en lloc visible, el marcatge CE de conformitat amb el que disposen els Reials Decrets 1630/1992 de 29 de desembre i 1328/1995 de 28 de juliol

2.- CONDICIONS DE SUBMINISTRAMENT I EMMAGATZEMATGE

Subministrament: en sacs, de manera que no s'alterin les seves característiques.
Emmagatzematge: En lloc sec, protegit de la intempèrie i sense contacte directe amb el terra, de manera que no s'alterin les seves condicions.

3.- UNITAT I CRITERIS D'AMIDAMENT

Unitat d'amidament: la indicada a la descripció de l'element
Criteri d'amidament: quantitat necessària subministrada a l'obra

4.- NORMATIVA DE COMPLIMENT OBLIGATORI

GUIXOS DE CONSTRUCCIÓ I CONGLOMERANTS A BASE DE GUIX PER A CONSTRUCCIÓ:
UNE-EN 13279-1:2006 Yesos de construcción y conglomerantes a base de yeso para la construcción. Parte 1: Definiciones y especificaciones.
UNE-EN 13279-2:2006 Yesos de construcción y conglomerantes a base de yeso para la construcción. Parte 2: Métodos de ensayo.
ADHESIUS A BASE DE GUIX PER A PLAQUES DE GUIX LAMINAT I TRANSFORMATS DE PLAQUES DE GUIX LAMINAT:
UNE-EN 14496:2006 Adhesivos a base de yeso para transformados de placa de yeso laminado con aislante térmico/acústico y placas de yeso laminado. Definiciones, especificaciones y métodos de ensayo.

5.- CONDICIONS DE CONTROL DE RECEPCIÓ

CONDICIONS DE MARCATGE I CONTROL DE LA DOCUMENTACIÓ DEL GUIX DE CONSTRUCCIÓ:
El subministrador ha de posar a disposició de la DF en el cas que aquesta ho sol·liciti, la documentació següent, que acredita el marcatge CE, segons el sistema d'avaluació de conformitat aplicable, d'acord amb el que disposa l'apartat 7.2.1 del CTE:
- Productes per a parets, envans, sostres o revestiments per a la protecció contra el foc d'elements estructurals i/o per a compartimentació davant del foc en edificis,
- Productes per a parets, envans, sostres o revestiments per a qualsevol ús excepte per a la protecció contra el foc d'elements estructurals i/o per a compartimentació davant del foc en edificis de Prestacio o Caracteristica: Tots:
  - Sistema 4: Declaració de Prestacions
- Productes per a parets, envans, sostres o revestiments per a la protecció contra el foc d'elements estructurals i/o per a compartimentació davant del foc en edificis de Prestacio o Caracteristica: Reacció al foc:
  - Sistema 3: Declaració de Prestacions

El símbol normalitzat del marcatge CE (segons la directiva 93/68/CE) s'ha d'estampar sobre l'embalatge de manera visible (o si no és possible, sobre o la documentació comercial que acompanya al producte) i ha d'anar acompanyat de la següent informació com a mínim:
- Nom, logotip o adreça declarada del fabricant
- Les dues últimes xifres de l'any de la impressió del marcatge
- Referència a la norma europea EN 13279
- Descripció del producte: nom genèric, tipus, quantitat i ús previst
- Informació sobre les característiques essencials que han de declarar-se de la següent manera:
  - Valors declarats, i quan procedeixi, nivell o classe
    - Reacció al foc
    - Aïllament directe al soroll aeri
    - Resistència tèrmica
  - Característiques a les que s'aplica l'opció "Prestació No Determinada" (PND)
  - Com alternativa la designació normalitzada

CONDICIONS DE MARCATGE I CONTROL DE LA DOCUMENTACIÓ DEL GUIX PER A AGAFAR PLAQUES DE GUIX LAMINAT:
El subministrador ha de posar a disposició de la DF en el cas que aquesta ho sol·liciti, la documentació següent, que acredita el marcatge CE, segons el sistema d'avaluació de conformitat aplicable, d'acord amb el que disposa l'apartat 7.2.1 del CTE:
- Productes per a usos subjectes a reglamentacions sobre reacció al foc de Prestacio o Caracteristica: Adherència,
- Productes per a usos subjectes a reglamentacions sobre reacció al foc de Prestacio o Caracteristica: Reacció al foc. Productes que compleixen la Decisió de la Comissió 2003/43/CE modificada,
- Productes per a usos no subjectes a reglamentacions sobre reacció al foc de Prestacio o Caracteristica: Adherència:
  - Sistema 4: Declaració de Prestacions
- Productes per a usos subjectes a reglamentacions sobre reacció al foc de Prestacio o Caracteristica: Reacció al foc:
  - Sistema 3: Declaració de Prestacions

El símbol normalitzat del marcatge CE (segons la directiva 93/68/CE) s'ha d'estampar sobre l'embalatge de manera visible (o si no és possible, sobre o la documentació comercial que acompanya al producte) i ha d'anar acompanyat de la següent informació com a mínim:
- Nom, logotip o adreça declarada del fabricant
- Les dues últimes xifres de l'any de la impressió del marcatge
- Referència a la norma europea EN 14496
- Descripció del producte: nom genèric, material, dimensions i ús previst
- Informació sobre les característiques essencials que han de declarar-se de la següent manera:
  - Valors declarats, i quan procedeixi, nivell o classe
    - Resistència a l'esforç tallant
    - Reacció al foc
    - Permeabilitat al vapor d'aigua
    - Resistència a flexió
    - Altres valors que depenen del sistema i que ha de declarar el fabricant en la seva documentació sobre l'ús previst
  - Prestació No determinada (PND) per a aquelles característiques en les que sigui aplicable
  - Com alternativa la designació normalitzada

OPERACIONS DE CONTROL DEL GUIX DE CONSTRUCCIÓ:
Inspecció visual de les condicions de subministrament.
Abans de començar l'obra o si varia el subministrament es demanaran al contractista els certificats del fabricant que garanteixin el compliment del plec de condicions tècniques, incloent els resultats dels assaigs següents, realitzats per un laboratori acreditat:
- Aigua combinada: (UNE 102032)
- Sofre en % d`ions SO3: (UNE 102032)
- Contingut de sulfats de calci (UNE 102037)
- Exponent d'hidrogen pH (UNE 102032)
- Finor de molta: (UNE-EN 13279-2)
- Resistència a flexotracció: (UNE-EN 13279-2)
- Temps d'adormiment: (UNE-EN 13279-2)
- Índex de puresa: (UNE 102032)

En cas de no presentar aquests resultats, o que la DF tingui dubtes de la seva representativitat, es realitzaran aquests assaigs sobre el material rebut.
En cas de que el material disposi de la Marca AENOR, marcatge CE o altre legalment reconeguda a un país de l'UE, es pot prescindir de la presentació dels assaigs de control de recepció.
CRITERIS DE PRESA DE MOSTRA DEL GUIX DE CONSTRUCCIÓ:
La presa de mostra i els assajos han de realitzar-se segons lo establert en el capítol 3 de la norma europea UNE-EN 13279-2.
INTERPRETACIÓ DELS RESULTATS I ACTUACIONS EN CAS D'INCOMPLIMENT DEL GUIX DE CONSTRUCIÓ:
No es podran utilitzar a l'obra guixos sense el corresponent marcatge CE i el certificat de garantia del fabricant, d'acord a els assajos de tipus inicial i el control de producció realitzat a fabrica segons la norma UNE-EN 13279-1.
Quan no es compleixi alguna de les prescripcions de qualitat del guix assajat, es repetiran els assaigs per duplicat, sobre dues mostres tretes de l'aplec existent a l'obra. Si un qualsevol dels resultats no és satisfactori, es rebutjarà tot l'aplec i es faran tots els assaigs esmentats a les següents cinc partides que arribin a l'obra.

_____

B0 - MATERIALS BÀSICS

B05 - AGLOMERANTS I CONGLOMERANTS

B053 - CALÇS

0.- ELEMENTS QUE CONTEMPLA EL PLEC

B0532310.

1.- DEFINICIÓ I CARACTERÍSTIQUES DELS ELEMENTS

Conglomerant obtingut per calcinació de materials calcaris, format principalment per òxids o hidròxids de calci amb o sense òxids o hidròxids de magnesi i quantitats menors d'òxids de silici, ferro i alumini.
S'han considerat els tipus següents:
- Calç aèria càlcica (CL):
  - Hidratada en pols: CL 90-S
  - Hidratada en pasta: CL 90-S PL
- Calç hidràulica natural (NHL):
  - Calç hidràulica natural 2: NHL 2
  - Calç hidràulica natural 3,5: NHL 3,5
  - Calç hidràulica natural 5: NHL 5

CALÇ AÈRIA HIDRATADA CL 90:
Si conté additius, aquests no han d'afectar a les propietats dels morters.
Les característiques següents han de complir amb els valors declarats pel fabricant, assajats segons la norma corresponent, dins del límit de tolerància indicat, en el seu cas.
Contingut de CaO + MgO, segons UNE-EN 459-2: >= 90
Contingut de MgO, segons UNE-EN 459-2: <= 5
Contingut de SO3, segons UNE-EN 459-2: <= 2
Contingut de CO2, segons UNE-EN 459-2: <= 4
Contingut de calç útil, segons UNE-EN 459-2: >= 80
Mida de partícula de la calç en pols, segons UNE-EN 459-2:
- Material retingut al tamís 0,09 mm: <= 7%
- Material retingut al tamís 0,2 mm: <= 2%

Estabilitat de volum, segons UNE-EN 459-2:
- Calç en pasta: compleix l'assaig
- Calç en pols:
  - Mètode de referència: <= 2 mm
  - Mètode alternatiu: <= 20 mm

Penetració de la calç en pols, segons UNE-EN 459-2: > 10 i < 50 mm
Contingut en aire de la calç en pols, segons UNE-EN 459-2: <= 12%
CALÇ AÈRIA HIDRATADA EN PASTA:
Estarà amarada i barrejada amb aigua, en la quantitat adient per a obtenir una pasta de consistència adequada a l'ús destinat.
No tindrà grumolls ni principis d'aglomeració.
CALÇ HIDRÀULICA NATURAL:
Les característiques següents han de complir amb els valors declarats pel fabricant, assajats segons la norma corresponent, dins del límit de tolerància indicat, en el seu cas.
Contingut de SO3, segons UNE-EN 459-2: =< 2
Contingut de calç útil, segons UNE-EN 459-2:
- Calç del tipus NHL 2: >= 35
- Calç del tipus NHL 3,5: >= 25
- Calç del tipus NHL 5: >= 15

Resistència a compressió, segons UNE-EN 459-2:
- Calç del tipus NHL 2: >= 2 a <= 10 Mpa, als 28 dies
- Calç del tipus NHL 3,5: >= 3,5 a <= 10 Mpa, als 28 dies
- Calç del tipus NHL 5:
  - Als 7 dies: >= 2 MPa
  - Als 28 dies: >= 5 a <= 15 MPa

Temps d'adormiment, segons UNE-EN 459-2:
- Inicial: > 1 h
- Final:
  - Calç del tipus NHL 2: <= 40 h
  - Calç del tipus NHL 3,5: <= 30 h
  - Calç del tipus NHL 5: <= 15 h

Contingut en aire segons UNE-EN 459-2: <= 5%
Estabilitat de volum, segons UNE-EN 459-2:
- Mètode de referència: <= 2 mm
- Mètode alternatiu: <= 20 mm

Mida de partícula, segons UNE-EN 459-2:
- Material retingut al tamís 0,09 mm: <= 15%
- Material retingut al tamís 0,2 mm: <= 2%

Penetració, segons UNE-EN 459-2: > 10 i < 50 mm
CALÇ PER A ESTABILITZACIÓ DE TERRES EN CARRETERES:
S'utilitzaran calços aèries vives del tipus CL 90-Q i calços aèries hidratades del tipus CL 90-S.
Tindran un aspecte homogeni i no un estat grumollós o aglomerat.
Compliran les especificacions de la taula 200.1 de l'article 200 del PG3, determinades segons la norma UNE-EN 459-2.
Contingut d'aigua lliure de les calços hidratades, segons UNE-EN 459-2: < 2% en pes.

2.- CONDICIONS DE SUBMINISTRAMENT I EMMAGATZEMATGE

Subministrament: S'ha de transportar en cisternes pressuritzades dotades de mitjans pneumàtics o mecànics que permetin el ràpid transvasament a sitges d'emmagatzematge. Aquestes han de ser estanques.
A les obres de poc volum el subministrament podrà ser en sacs, de manera que no experimenti alteració de les seves característiques.
Emmagatzematge: Es tindran en compte les normes indicades en les fitxes de seguretat per a les classes de calç. Aquestes fitxes de seguretat han de ser les recomanades oficialment o, en el seu defecte, les facilitades pel subministrador.

3.- UNITAT I CRITERIS D'AMIDAMENT

Unitat d'amidament: la indicada a la descripció de l'element
Criteri d'amidament: quantitat necessària subministrada a l'obra

4.- NORMATIVA DE COMPLIMENT OBLIGATORI

NORMATIVA GENERAL:
UNE-EN 459-1:2011 Cales para la construcción. Parte 1: Definiciones, especificaciones y criterios de conformidad.
* UNE-EN 459-2:2011 Cales para la construcción. Parte 2: Métodos de ensayo.
* UNE-EN 459-3:2012 Cales para la construcción. Parte 3: Evaluación de la conformidad.
CALÇ PER A ESTABILITZACIÓ DE TERRES EN CARRETERES:
Orden de 6 de febrero de 1976 por la que se aprueba el Pliego de prescripciones técnicas generales para obras de carreteras y puentes (PG 3/75)
Orden FOM/2523/2014, de 12 de diciembre, por la que se actualizan determinados artículos del pliego de prescripciones técnicas generales para obras de carreteras y puentes, relativos a materiales básicos, a firmes y pavimentos, y a señalización, balizamiento y sistemas de contención de vehículos.

* UNE 80502:2014 Cales vives o hidratadas utilizadas en la mejora y/o estabilización de suelos.

5.- CONDICIONS DE CONTROL DE RECEPCIÓ

CONDICIONS DE MARCATGE I CONTROL DE LA DOCUMENTACIÓ:
El subministrador ha de posar a disposició de la DF en el cas que aquesta ho sol·liciti, la documentació següent, que acredita el marcatge CE, segons el sistema d'avaluació de conformitat aplicable, d'acord amb el que disposa l'apartat 7.2.1 del CTE:
- Productes per a preparació de conglomerant per a morters de ram de paleta, arrebossat i lliscat, per a la fabricació d'altres productes de construcció i per a aplicacions en enginyeria civil:
  - Sistema 2+: Declaració de Prestacions

Per a cada remesa caldrà un albarà amb una documentació annexa i un full de característiques.
A l'embalatge, o bé a l'albarà de lliurament, hi ha de constar com a mínim la següent informació:
- Nom o marca comercial i adreça del fabricant
- Referència a la norma UNE-EN 459-1
- Designació de la calç segons l'apartat 4 de l'esmentada norma
- Data de subministrament i de fabricació
- Designació comercial i tipus de calç
- Identificació del vehicle de transport
- Referència de la comanda
- Quantitat subministrada
- Nom i adreça del comprador i destí
- Si es el cas, certificat acreditatiu del compliment de les especificacions obligatòries i/o acreditatiu de la homologació de la marca, segell o distintiu de qualitat
- Instruccions de treball si fos necessari
- Informació de seguretat si fos necessària
- Han de portar el marcat CE de conformitat amb el que disposen els Reials Decrets 1630/1992 de 29 de desembre i 1328/1995 de 28 de juliol on ha de constar, com a mínim:
  - Numero identificador del organisme notificat
  - Nom i adreça del fabricant
  - Els dos darrers dígits de la data de marcatge
  - Numero del certificat de conformitat
  - Referència a l'UNE EN 459-1
  - Descripció del producte
  - Informació sobre els requisits essencials.

Al full de característiques hi ha de figurar al menys:
- Referència del albarà
- Denominació comercial i tipus de calç
- Contingut d'òxids de calci i magnesi
- Contingut de diòxids de carboni
- Finor
- Reactivitat

OPERACIONS DE CONTROL:
Les tasques de control a realitzar són les següents:
- Inspecció de les condicions de subministrament de la calç, i verificació documental de que els valors declarats pel fabricant en els documents que acompanyen el marcatge CE són conforme a les especificacions exigides.
- Si es detecten anomalies durant el transport, emmagatzematge o manipulació, la DF podrà disposar que es realitzin els següents assaigs de control de recepció, segons UNE-EN 459-2:
  - Contingut d'òxids de calci i magnesi
  - Contingut de diòxid de carboni
  - Contingut de calç útil Ca (Oh) 2
  - Mida de partícula
- Control addicional quan la calç ha estat emmagatzemada en condicions atmosfèriques normals durant un període superior a 2 mesos, o inferior, quan ha estat emmagatzemada en ambients humits o condicions atmosfèriques desfavorables. Sobre una mostra representativa de la calç emmagatzemada es realitzaran els següents assaigs:
  - Contingut de diòxid de carboni
  - Mida de partícula

Els mètodes d'assaigs es descriuen a la UNE-EN 459-2.
CRITERIS DE PRESA DE MOSTRES:
Les mostres s'han de prendre segons l'indicat a l'article 200 del PG3 i els criteris que exposi la DF.
Es considera com un lot, que s'acceptarà o rebutjarà en bloc:
- La quantitat de calç de la mateixa classe i procedència rebuda mensualment.
- Si mensualment es reben més de 200 t, el lot serà aquesta quantitat o fracció.

De cada lot es prendran dues mostres, segons el procediment indicat a la norma UNE-EN 459-2. Una per realitzar els assaigs de control de recepció i l'altra per als assaigs de contrast, que es conservarà durant almenys 100 dies en recipient adequat i estanc. Es prendrà una tercera mostra si el subministrador de calç ho sol·licita.
INTERPRETACIÓ DE RESULTATS I ACTUACIONS EN CAS D'INCOMPLIMENT:
La DF ha d'indicar les mesures a adoptar en el cas que no es compleixin les especificacions establertes al plec.
La remesa no s'ha d'acceptar si, en el moment d'obrir el recipient que la conté apareix en estat grumollós o aglomerat.

B0 - MATERIALS BÀSICS

B05 - AGLOMERANTS I CONGLOMERANTS

B05A - BEURADES I MATERIALS PER A REJUNTAT

0.- ELEMENTS QUE CONTEMPLA EL PLEC

B05A2203.

1.- DEFINICIÓ I CARACTERÍSTIQUES DELS ELEMENTS

Material format per la mescla d'un conglomerant, càrregues minerals i additius, apte per a omplir junts entre diferents materials o protegir en front la corrosió armadures actives d'elements pretesats o postesats.
S'han considerat els tipus següents:
- Mescla de caràcter col·loïdal formada principalment per ciment, aigua i, eventualment, sorra fina i additius, utilitzades en estructures amb armadures pretesades i postesades
- Material format per la mescla d'un conglomerant, càrregues minerals i additius, apte per a omplir els junts entre les rajoles ceràmiques que formen els revestiment de parets o paviments situats en interior o exteriors.

S'han considerat els tipus següents de material per a rejuntat de rajoles ceràmiques:
- Material de rejuntat cimentós (CG): Mescla de conglomerant hidràulic, càrregues minerals i additius orgànics o inorgànics, que únicament cal incorporar aigua o addició líquida en el moment abans d'utilitzar-se.
- Material de rejuntat de resina reactiva (RG): Mescla de resines sintètiques, càrregues minerals i additius orgànics o inorgànics, que endureixen per una reacció química.

BEURADA DE CIMENT:
Els components de la beurada: aigua, àrids, additius i ciment, compliran les condicions generals com a components de formigó, a més de les indicades a aquest apartat.

S'ha d'establir la fórmula de treball de la beurada, que haurà d'incloure com a mínim, les següents dades:
- La granulometria dels àrids (si és el cas).
- La dosificació de ciment, aigua, àrids i, si és el cas, de cada additiu, referides a la mescla total.
- La resistència a compressió de la beurada a 28 dies.
- La consistència de la beurada.
- El temps de mescla i amassat.

El ciment ha de ser del tipus CEM I, preferiblement, classe 32,5.
En la preparació de la mescla s'han de dosificar els materials sòlids, en pes.
Es prohibeix l'elaboració manual de la mescla.
El temps d'amasat depèn del tipus d'aparell mesclador, però en qualsevol cas no ha de ser inferior a 2 minuts ni superior a 4 minuts.
La sorra ha de ser de grans silicis o calcaris i no ha de tenir impureses o substàncies perjudicials com ara àcids o partícules laminars com per exemple, mica o pissarra.
Els additius que es facin servir no han de tenir substàncies que puguin perjudicar les armadures o la beurada, com ara els sulfurs, els clorurs o els nitrats, i hauran de complir:
- Contingut: <= 0,1%
- Cl < 1 g/l d'additiu de líquid
- Ph segons fabricant
- Extracte sec ± 5% del definit pel fabricant

Les beurades d'injecció han de complir que:
- El contingut d'ió clorur (CI-) serà <= 0.1% de la massa del ciment
- El contingut d'ió sulfat (SO3) serà <= 3.5% de la massa del ciment
- El contingut d'ió sulfur (S2-) serà <= 0.01% de la massa del ciment

Les beurades d'injecció han de tenir les següents propietats segons UNE EN 445:
- Fluïdesa al con de Marsh: 17 < F < 25
- Relació aigua-ciment: <= 0,5 (òptim entre 0,36 i 0,44)
- Exsudació en proveta cilíndrica (D10 cm, altura 10 cm):
  - A les 3 h: <= 2% en volum
  - Màxima: <= 4% en volum
  - A les 24 h: 0%
- pH de l'aigua: >= 7
- Contracció en proveta cilíndrica: <= 2% en volum
- Expansió: <= 10%
- Resistència a la compressió als 28 dies: >= 300 kg/cm2 (30 N/mm2)
- Reducció volumètrica: <= 1%
- Expansió volumètrica: <= 5%
- Resistència a la compressió als 28 dies: >= 30 N/mm2
- Enduriment:
  - Inici: >= 3h
  - Final: <= 24h
- Absorció capil·lar als 28 dies: > 1 g/cm2

En el cas de beines o conductes verticals, la relació a/c de la mescla ha de ser superior que la indicada per a beines horitzontals.
BEURADA PER A CERÀMICA:
No ha de tenir grumolls ni principis d'aglomeració.
BEURADA PER A CERÀMICA DE MATERIAL CIMENTÓS (CG):
S'han considerat les classes següents, en funció de les característiques addicionals:
- CG 1: Material de rejuntat cimentos normal
- CG 2: Material de rejuntat cimentos millorat, amb característiques addicionals (resistència alta a l'abrasió i absorció d'aigua reduïda)

Característiques fonamentals:
- Resistència a l'abrasió (EN 12808-2): <= 2000 mm3
- Resistència a la flexió (EN 12808-3): >= 2,5 N/mm2
- Resistència a la compressió (EN 12808-3): >= 15 N/mm2
- Retracció (EN 12808-4): <= 3 mm/m
- Absorció d'aigua (EN 12808-5):
  - Després de 30 min: <= 5 g
  - Després de 240 min: <= 10 g

Característiques addicionals:
- Alta resistència a l'abrasió (EN 12808-2): <= 1000 mm3
- Absorció d'aigua (EN 12808-5):
  - Després de 30 min: <= 2 g
  - Després de 240 min: <= 5 g

BEURADA PER A CERÀMICA DE RESINES REACTIVES (RG):
- Resistència a l'abrasió (EN 12808-2): <= 250 mm3
- Resistència a la flexió (EN 12808-3): >= 30 N/mm2
- Resistència a la compressió (EN 12808-3): >= 45 N/mm2
- Retracció (EN 12808-4): <= 1.5 mm/m
- Absorció d'aigua després de 240 min(EN 12808-5): <= 0,1 g

2.- CONDICIONS DE SUBMINISTRAMENT I EMMAGATZEMATGE

SUBMINISTRAMENT I EMMGATZEMATGE A LA BEURADA DE CIMENT:
Subministrament: Amb les precaucions necessàries per que no s'alterin les seves característiques.
Emmagatzematge: No s'ha d'utilitzar un cop passats 30 min després de pastar-lo.
SUBMINISTRAMENT I EMMGATZEMATGE A LA BEURADA PER A CERÀMICA:
Subministrament: Envasada adequadament, de manera que no experimenti alteració de les seves característiques.
Emmagatzematge: En el seu envàs d'origen i en llocs secs, sense contacte directe amb el terra i protegit de la intempèrie, de manera que no se n'alterin les condicions inicials.

3.- UNITAT I CRITERIS D'AMIDAMENT

BEURADA DE CIMENT:
l de volum necessari procedent de la instal·lació de l'obra.
BEURADA PER A CERÀMICA:
Unitat d'amidament: la indicada a la descripció de l'element
Criteri d'amidament: quantitat necessària subministrada a l'obra

4.- NORMATIVA DE COMPLIMENT OBLIGATORI

BEURADA DE CIMENT:
* Orden de 6 de febrero de 1976 por la que se aprueba el Pliego de prescripciones técnicas generales para obras de carreteras y puentes (PG 3/75)
Real Decreto 1247/2008, de 18 de julio, por el que se aprueba la Instrucción de Hormigón Estructural (EHE-08).
UNE-EN 445:2009 Lechadas para tendones de pretensado. Métodos de ensayo.
UNE-EN 447:2009 Lechadas para tendones de pretensado. Requisitos básicos.
BEURADA PER A CERÀMICA:
* UNE-EN 13888:2009 Materiales de rejuntado para baldosas cerámicas. Requisitos, evaluación de la conformidad, clasificación y designación.

5.- CONDICIONS DE CONTROL DE RECEPCIÓ

CONDICIONS DE MARCATGE I CONTROL DE LA DOCUMENTACIÓ A LA BEURADA DE CIMENT:
El subministrador ha de posar a disposició de la DF en el cas que aquesta ho sol·liciti, la documentació relacionada amb els materials que composen la beurada de ciment, acreditant el marcatge CE, segons el sistema d'avaluació aplicable dels materials dels capítols 26,27,28 i 29 de la Instrucció de Formigó Estructural (EHE-08).
CONDICIONS DE MARCATGE I CONTROL DE LA DOCUMENTACIÓ A LA BEURADA PER A CERÀMICA:
A l'embalatge o a l'albarà de lliurament han de constar-hi les dades següents:
- Nom del producte

- Marca del fabricant i lloc d'origen
- Data i codi de producció, caducitat i condicions d'emmagatzematge
- Referència a la norma UNE-EN 13888
- Tipus de material de rejuntat
- Instruccions d'us:
    - Proporcions de la mescla
    - Temps de maduració: interval de temps des del moment de fer la mescla i el moment en que està llest per a ser aplicat
    - Vida útil: interval de temps màxim en que el material pot ser utilitzat després de fer la mescla
    - Mètode d'aplicació
    - Temps que cal esperar fins a fer la neteja i permetre l'ús
    - Àmbit d'aplicació

OPERACIONS DE CONTROL A LES BEURADES DE CIMENT:
Les tasques de control a realitzar són les següents:
- Estudi i aprovació de la dosificació de la beurada.
- Control de fabricació de la mescla: determinació diària del temps d'amasat, relació aigua/ciment i quantitat d'additiu.
- Abans de l'inici de les obres, i cada 10 dies en el transcurs de la seva execució, s'ha de realitzar:
    - Confecció i assaig a compressió a 28 dies de 3 provetes (160x40x40 mm) de beurada de ciment, segons UNE EN 1015-11.

CRITERIS DE PRESA DE MOSTRES A LES BEURADES DE CIMENT:
Els controls s'han de realitzar segons les instruccions de la DF i la norma EHE.
INTERPRETACIÓ DE RESULTATS I ACTUACIONS EN CAS D'INCOMPLIMENT A LES BEURADES DE CIMENT:
No s'ha d'acceptar la beurada de ciment per a injecció de beines si no es compleixen les especificacions indicades.

B0 - MATERIALS BÀSICS

B05 - AGLOMERANTS I CONGLOMERANTS

B05B - CIMENTS NATURALS

0.- ELEMENTS QUE CONTEMPLA EL PLEC

B05B1001.

1.- DEFINICIÓ I CARACTERÍSTIQUES DELS ELEMENTS

Conglomerant hidràulic obtingut per polvorització de margues calcinades, amb addició posterior d'un 5%, com a màxim, de substàncies no nocives, que compleixin la norma UNE 80309.
Es consideren els següents tipus:
- Ciment natural lent (CNL)
- Ciment natural ràpid (CNR)

CARACTERÍSTIQUES GENERALS:
Els ciments naturals ràpids poden ser de classe 4 o 8 (CNR 4, CNR 8).
Els ciments naturals lents poden ser de classe 8 (CNL 8).
Residus màxims (UNE 80122):
- Tamís 0,16 (UNE 7050): <= 17%
- Tamís 0,08 (UNE 7050): <= 35%

Inici de l'adormiment (UNE-EN 196-3):
- Ciment natural ràpid: 1 min
- Ciment natural lent: 10 min

Final de l'adormiment (UNE-EN 196-3):
- Ciment natural ràpid: 8 min
- Ciment natural lent: 120 min

Resistència a compressió (UNE 80116):

TEMPS	CNR 4	CNR 8	CNL 8
1 h	0,5 N/mm2	1 N/mm2	_
6 h	1 N/mm2	2 N/mm2	0,8 N/mm2
7 dies	2 N/mm2	5,2 N/mm2	5 N/mm2
28 dies	4 N/mm2	8 N/mm2	8 N/mm2

2.- CONDICIONS DE SUBMINISTRAMENT I EMMAGATZEMATGE

Subministrament: en sacs, de manera que no s'alterin les seves característiques.
A l'albarà hi han de figurar les dades següents:
- Nom del fabricant o marca comercial
- Data de subministrament
- Identificació del vehicle de transport
- Quantitat subministrada
- Denominació i designació d'acord amb la norma UNE 80309
- Referència de la comanda

En els sacs han de figurar les dades següents:
- Referència a la norma UNE 80309
- Pes net
- Designació i denominació del ciment
- Nom del fabricant o marca comercial
- Dates de producció i d'ensacat del ciment
- La inscripció "No apte per a estructures de formigó"

Emmagatzematge: En lloc sec, protegit de la intempèrie i sense contacte directe amb el terra, de manera que no s'alterin les seves condicions.

3.- UNITAT I CRITERIS D'AMIDAMENT

Unitat d'amidament: la indicada a la descripció de l'element
Criteri d'amidament: quantitat necessària subministrada a l'obra

4.- NORMATIVA DE COMPLIMENT OBLIGATORI

* UNE 80309:1994 Cementos naturales. Definiciones, clasificación y especificaciones de los cementos naturales.

B0 - MATERIALS BÀSICS

B06 - FORMIGONS DE COMPRA

B064 - FORMIGONS ESTRUCTURALS EN MASSA

0.- ELEMENTS QUE CONTEMPLA EL PLEC

B064100C,B064300C.

1.- DEFINICIÓ I CARACTERÍSTIQUES DELS ELEMENTS

Formigó amb o sense addicions (cendres volants o fum de sílice), elaborat en una central formigonera legalment autoritzada d'acord amb el títol 4t. de la llei 21/1992 de 16 de juliol d'indústria i el Real Decret 697/1995 de 28 d'abril.
CARACTERÍSTIQUES DELS FORMIGONS D'ÚS ESTRUCTURAL:
Els components del formigó, la seva dosificació, el procés de fabricació i el transport han d'estar d'acord amb les prescripcions de l'EHE-08.
La designació del formigó fabricat en central es pot fer per propietats o per dosificació i s'expressarà, com a mínim, la següent informació:
- Consistència
- Grandària màxima del granulat
- Tipus d'ambient al que s'exposarà el formigó
- Resistència característica a compressió per als formigons designats per propietats
- Contingut de ciment expressat en kg/m3, per als formigons designats per dosificació
- La indicació de l'ús estructural que ha de tenir el formigó: en massa, armat o pretesat

La designació per propietats s'ha de fer d'acord amb el format: T-R/C/TM/A
- T: Indicatiu que serà HM per al formigó en massa, HA pel formigó armat, i HP per al formigó pretesat
- R: Resistència característica a compressió, en N/mm2 (20-25-30-35-40-45-50-55-60-70-80-90-100)
- C: Lletra indicativa del tipus de consistència: L Líquida, F fluida, B tova, P plàstica i S seca
- TM: Grandària màxima del granulat en mm.
- A: Designació de l'ambient al que s'exposarà el formigó

En els formigons designats per propietats, el subministrador ha d'establir la composició de la mescla del formigó, garantint al peticionari les característiques especificades de grandària màxima del granulat, consistència i resistència característica, així com les limitacions derivades del tipus d'ambient especificat (contingut de ciment i relació aigua/ciment).
En els formigons designats per dosificació, el peticionari es responsable de la congruència de les característiques especificades de grandària màxima del granulat, consistència i contingut en ciment per metre cúbic de formigó, i el subministrador les haurà de garantir, indicant també, la relació aigua/ciment que ha emprat.
En els formigons amb característiques especials o d'altres de les especificades a la designació, les garanties i les dades que el subministrador hagi d'aportar, s'han d'especificar abans de l'inici del subministrament.
El formigó ha de complir amb les exigències de qualitat que estableix l'article 37.2.3 de la norma EHE-08.
Si el formigó està destinat a una obra amb armadures pretesades, podrà contindre cendres volants sense que aquestes excedeixin el 20% del pes del ciment, i si es tracta de fum de silici no podrà excedir el 10%
Si el formigó està destinat a obres de formigó en massa o armat, la DF pot autoritzar l'us de cendres volants o fum de silici per la seva confecció.
En estructures d'edificació, si s'utilitzen cendres volants no han de superar el 35% del pes del ciment. Si s'utilitza fum de silici no ha de superar el 10% del pes del ciment. La quantitat mínima de ciment s'especifica a l'article 37.3.2 de la norma EHE-08
La central que subministri formigó amb cendres volants realitzarà un control sobre la producció segons l'art. 30 de la norma EHE-08 i ha de posar els resultats de l'anàlisi a l'abast de la DF, o disposarà d'un distintiu de qualitat oficialment reconegut
Les cendres volants han de complir en qualsevol cas les especificacions de la norma UNE_EN 450.
Els additius hauran de ser del tipus que estableix l'article 29.2 de l'EHE-08 i complir l'UNE EN 934-2
En cap cas la proporció en pes de l'additiu no ha de superar el 5% del pes del ciment utilitzat.
Classificació dels formigons per la seva resistència a compressió:
- Si fck <= 50 N/mm2 , resistència standard
- Si fck > 50 N/mm2 , alta resistència

Si no es disposa més que de resultats a 28 dies d'edat, es podran admetre com a valors de resistència a j dies d'edat els valors resultants de la fórmula següent:
- fcm (t) = ßcc(t)·fcm
- ßcc = exp s [1 (28/t)1/2]

(on Fcm: Resistència mitja a compressió a 28 dies, ßcc: coeficient que depèn de l'edat del formigó, t: edat del formigó en dies, s: coeficient en funció del tipus de ciment (= 0,2 per a ciments d'alta resistència i enduriment ràpid (CEM 42,5R, CEM 52,5R), = 0,25 per a ciments normals i d'enduriment ràpid (CEM 32,5R, CEM 42,5), = 0,38 per a ciments d'enduriment lent (CEM 32,25))).
Valor mínim de la resistència:
- Formigons en massa >= 20 N/mm2
- Formigons armats o pretesats >= 25 N/mm2

Tipus de ciment:
- Formigó en massa: Ciments comuns excepte els tipus CEM II/A-Q, CEM II/B-Q, CEM II/A-W, CEM II/B-W, CEM II/A-T, CEM II/B-T i CEM III/C (UNE-EN 197-1), Ciments per a usos especials ESP VI-1 (UNE 80307)
- Formigó armat: Ciments comuns excepte els tipus CEM II/A-Q, CEM II/B-Q, CEM II/A-W, CEM II/B-W, CEM II/A-T, CEM II/B-T, CEM III/C i CEM V/B (UNE-EN 197-1)
- Formigó pretesat: Ciments comuns tipus CEM I, CEM II/A-D, CEM II/A-V, CEM II/A-P i CEM II/A-M(V,P) (UNE-EN 197-1)
- Es considera inclòs dins dels ciments comuns els ciments blancs (UNE 80305)
- Es consideren inclosos els ciments de característiques addicionals com els resistents als sulfats i/o a l'aigua de mar (UNE 80303-1 i UNE 80303-2), i els de baix calor d'hidratació (UNE-EN 14216)

Classe del ciment: 32,5 N
Densitats dels formigons:
- Formigons en massa (HM):
  - 2.300 kg/m3 si fck <=50 N/mm2
  - 2.400 kg/m3 si fck > 50 N/mm2
- Formigons armats i pretensats (HA-HP): 2500 kg/m3

El contingut mínim de ciment ha d'estar d'acord amb les prescripcions de la norma EHE-08, en funció de la classe d'exposició (taula 37.3.2.a).
La quantitat mínima de ciment considerant el tipus d'exposició més favorable ha de ser:
- Obres de formigó en massa: >= 200 kg/m3
- Obres de formigó armat: >= 250 kg/m3
- Obres de formigó pretesat: >= 275 kg/m3
- A totes les obres: <= 500 kg/m3

La relació aigua/ciment ha d'estar d'acord amb les prescripcions de la norma EHE-08, en funció de la classe d'exposició (taula 37.3.2.a). La relació aigua/ciment considerant el tipus d'exposició més favorable ha de ser:
- Formigó en massa: <= 0,65
- Formigó armat: <= 0,65
- Formigó pretesat: <= 0,60

Assentament en el con d'Abrams (UNE EN 12350-2):
- Consistència seca: 0 - 2 cm
- Consistència plàstica: 3 - 5 cm
- Consistència tova: 6 - 9 cm
- Consistència fluida: 10-15 cm
- Consistència líquida: 16-20 cm

La consistència (L) líquida només es podrà aconseguir mitjançant additiu superfluidificant
Ió clor total aportat per components d'un formigó no pot superar:
- Pretensat: <= 0,2% pes de ciment
- Armat: <= 0,4% pes de ciment
- En massa amb armadura de fissuració: <= 0,4% pes de ciment

Quantitat total de fins (sedàs 0,063) al formigó, corresponents als granulats i al ciment:
- Si l'aigua és standard: < 175 kg/m3
- Si l'aigua és reciclada: < 185 kg/m3

Toleràncies:
- Assentament en el con d'Abrams:
  - Consistència seca: Nul

- Consistència plàstica o tova: ± 1 cm
- Consistència fluida: ± 2 cm
- Consistència líquida: ± 2 cm

FORMIGONS PER A PILOTS FORMIGONATS "IN SITU"
Tamany màxim del granulat. El més petit dels següents valors:
- <= 32 mm
- <= 1/4 separació entre barres d'acer longitudinals

Dosificacions de pastat:
- Contingut de ciment:
  - Formigons abocats en sec: >= 325 kg/m3
  - Formigons submergits: >= 375 kg/m3
- Relació aigua-ciment (A/C): < 0,6
- Contingut de fins d <0,125 (ciment inclòs):
  - Granulat gruixut d > 8 mm: >= 400 kg/m3
  - Granulat gruixut d <= 8 mm: >= 450 kg/m3

Consistència del formigó:

Assentament con d'Abrams(mm)	Condicions d'ús
130 <= H <= 180	- Formigó abocat en sec
H >= 160	- Formigó bombejat, submergit o abocat sota aigua amb tub tremie
H >= 180	- Formigó submergit, abocat sota fluid estabilitzador amb tub tremie

El formigó ha de tenir la docilitat i fluïdesa adequada, i aquests valors s'han de mantenir durant tot el procés de formigonat, per tal d'evitar embussos als tubs de formigonar.
FORMIGONS PER A PANTALLES FORMIGONADES "IN SITU"
Contingut mímin de ciment en funció de la grandària màxima del granulat:

Grandària màxima del granulat(mm)	Contingut mínim de ciment(kg)
32	350
25	370
20	385
16	400

Grandària màxima del granulat. El més petit dels següents valors:
- <= 32 mm
- <= 1/4 separació entre barres d'acer longitudinals

Dosificacions de pastat:
- Contingut de ciment en pantalles contínues de formigó armat:
  - Formigons abocats en sec: >= 325 kg/m3
  - Formigons submergits: >= 375 kg/m3
- Relació aigua-ciment: 0,45 < A/C < 0,6
- Contingut de fins d <=0,125 mm (ciment inclòs):
  - Granulat gruixut D <= 16 mm: <= 450 kg/m3
  - Granulat gruixut D > 16 mm: = 400 kg/m3
- Assentament al con d'Abrams: 160 < A < 220 mm

El formigó ha de tenir la docilitat i fluïdesa adequada, i aquests valors s'han de mantenir durant tot el procés de formigonat, per tal d'evitar embussos als tubs de formigonar.
FORMIGÓ PER A PAVIMENTS
La fabricació del formigó no es podrà iniciar fins que la DF no hagi aprovat la fórmula de treball i el corresponent tram de prova (apartat d'execució).
Aquesta fórmula inclourà:
- La identificació de cada fracció d'àrid i la seva proporció ponderal en sec
- La granulometria de la mescla d'àrids per als tamisos 40 mm; 25 mm; 20 mm; 12,5 mm; 8 mm; 4 mm; 2 mm; 1 mm; 0,500 mm; 0,250 mm; 0,125 mm; i 0,063 mm UNE EN 933-2.
- La dosificació de ciment, aigua i, si és el cas de cada additiu, referides a amassada
- La resistència característica a flexotracció a 7 i a 28 dies.
- La consistència del formigó fresc, i el contingut d'aire ocluït.

El pes total de partícules que passen pel tamís 0,125 mm UNE EN 933-2 no serà major de 450 kg/m3, inclòs el ciment.
Contingut de ciment: >= 300 kg/m3
Relació aigua/ciment: <= 0,46
Assentament en el con d'Abrams (UNE 83313): 2 - 6 cm
Proporció d'aire ocluït (UNE 83315): <= 6%
En zones sotmeses a nevades o gelades serà obligatòria la utilització d'un inclusor d'aire, i en aquest cas, la proporció d'aire ocluit en el formigó fresc no serà inferior al 4,5 % en volum.
Toleràncies:
- Assentament en el con d'Abrams: ± 1 cm

2.- CONDICIONS DE SUBMINISTRAMENT I EMMAGATZEMATGE

Subministrament: En camions formigonera.
El formigó ha d'arribar a l'obra sense alteracions en les seves característiques, formant una barreja homogènia i sense haver iniciat l'adormiment.
Queda expressament prohibit l'addició al formigó de qualsevol quantitat d'aigua o altres substàncies que puguin alterar la composició original.
Emmagatzematge: No es pot emmagatzemar.

3.- UNITAT I CRITERIS D'AMIDAMENT

Unitat d'amidament: la indicada a la descripció de l'element
Criteri d'amidament: quantitat necessària subministrada a l'obra

4.- NORMATIVA DE COMPLIMENT OBLIGATORI

Real Decreto 1247/2008, de 18 de julio, por el que se aprueba la Instrucción de Hormigón Estructural (EHE-08).
PILOTS I PANTALLES FORMIGONADES "IN SITU"
Real Decreto 314/2006, de 17 de marzo, por el que se aprueba el Código Técnico de la Edificación Parte 2. Documento Básico de Seguridad estructural DB-SE.
FORMIGÓ PER A PAVIMENTS
Orden FOM/891/2004, de 1 de marzo, por la que se actualizan determinados artículos del pliego de prescripciones técnicas generales para obras de carreteras y puentes, relativos a firmes y pavimentos.

5.- CONDICIONS DE CONTROL DE RECEPCIÓ

CONDICIONS DE MARCATGE I CONTROL DE LA DOCUMENTACIÓ:
El subministrador ha de lliurar amb cada càrrega un full on constin, com a mínim, les dades següents:
- Identificació del subministrador
- Número de sèrie de la fulla de subministrament
- Data i hora de lliurament
- Nom de la central de formigó
- Identificació del peticionari

- Quantitat de formigó subministrat
- Formigons designats per propietats d'acord a l'art. 39.2 de l'EHE-08, indicant com a mínim:
  - Resistència a la compressió
  - Tipus de consistència
  - Grandària màxima del granulat
  - Tipus d'ambient segons la taula 8.2.2 de l'EHE-08
- Formigons designats per dosificació d'acord a l'art. 39.2 de l'EHE-08, indicant com a mínim:
  - Contingut de ciment per m3
  - Relació aigua/ciment
  - Tipus, classe i marca del ciment
  - Contingut en addicions
  - Contingut en additius
  - Tipus d'additiu segons UNE_EN 934-2, si n'hi ha
  - Procedència i quantitat de les addicions o indicació que no en té
- Identificació del ciment, additius i addicions
- Designació específica del lloc de subministrament
- Identificació del camió i de la persona que fa la descàrrega
- Hora límit d'us del formigó

OPERACIONS DE CONTROL EN FORMIGÓ ESTRUCTURAL:
Determinació de la dosificació (si és el cas) mitjançant assaigs previs de laboratori. Per a cada dosificació estudiada es realitzaran 3 series de 4 provetes, procedents de 3 pastades fabricades a la central. 2 provetes s'assajaran a compressió i les altres 2 a l'assaig de penetració d'aigua. Assaigs característics de comprovació de la dosificació aprovada. Per a cada tipus de formigó es realitzaran 6 sèries de 2 provetes que s'assajaran a compressió a 28 dies, segons UNE EN 12390-3. No seran necessaris aquests assaigs si el formigó procedeix de central certificada, o es disposa de suficient experiència en el seu ús.
Abans del inici de l'obra, i sempre que sigui necessari segons l'article 37.3.3 de la norma EHE-08, es realitzarà l'assaig de la fondària de penetració d'aigua sota pressió, segons UNE EN 12390-8.
Inspeccions no periòdiques a la planta per tenir constància que es fabrica el formigó amb la dosificació correcte.
Per a totes les amassades es durà a terme el corresponent control de les condicions de subministrament.
Control estadístic de la resistència (EHE-08): Per a formigons sense distintiu de qualitat, es realitzaran lots de control de com a màxim:
- Volum de formigonament: <= 100 m3
- Elements o grups d'elements que treballen a compressió:
  - Temps de formigonament <= 2 setmanes; superfície construïda <= 500 m2; Nombre de plantes <= 2
- Elements o grups d'elements que treballen a flexió:
  - Temps de formigonament <= 2 setmanes; superfície construïda <= 1000 m2; Nombre de plantes <= 2
- Massissos:
  - Temps de formigonament <= 1 setmana

El número de lots no serà inferior a 3. Totes les pastades d'un lot procediran del mateix subministrador, i tindran la mateixa dosificació.
En cas de disposar d'un distintiu oficialment reconegut, es podran augmentar els valors anteriors multiplicant-los per 2 o per 5, en funció del nivell de garantia per al que s'ha efectuat el reconeixement, conforme a l'article 81 de l'EHE-08.
Control 100x100 (EHE-08): Serà d'aplicació a qualsevol estructura, sempre que es faci abans del subministrament del formigó. La conformitat de la resistència es comprova determinant la mateixa en totes les pastades sotmeses a control i calculant el valor de la resistència característica real.
Control indirecte de la resistència (EHE-08): Només es podrà aplicar en formigons que disposin d'un distintiu de qualitat oficialment reconegut i que s'utilitzin en:
- Elements d'edificis de vivendes d'una o dues plantes, amb llums inferiors a 6,00 metres
- Elements d'edificis de vivendes de fins a 4 plantes, que treballin a flexió, amb llums inferiors a 6,00 metres

Haurà de complir, a més, que l'ambient sigui I o II, i que en el projecte s'hagi adoptat una resistència de càlcul a compressió Fcd no superior a 10 N/mm2.
La DF podrà eximir la realització dels assaigs característics de dosificació quan el formigó que es vagi a subministrar estigui en possessió d'un distintiu de qualitat oficialment reconegut, o quan es disposi d'un certificat de dosificació amb una antiguitat màxima de 6 mesos.
OPERACIONS DE CONTROL EN FORMIGÓ PER A PAVIMENTS:
Determinació de la fórmula de treball. Per a cada dosificació analitzada es realitzarà:
- Confecció de 2 sèries de 2 provetes, segons la norma UNE 83301. Per a cada sèrie es determinarà la consistència (UNE 83313), la resistència a flexotracció a 7 i a 28 dies (UNE 83305) i, si és el cas, el contingut d'aire ocluit (UNE EN 12350-7).

Si la resistència mitja a 7 dies resultés superior al 80% de l'especificada a 28 dies, i no s'haguessin obtingut resultats del contingut d'aire ocluït i de la consistència fora dels límits establerts, es podrà procedir a la realització d'un tram de prova amb aquest formigó. En cas contrari, s'haurà d'esperar als 28 dies i s'introduiran les modificacions necessàries en la dosificació, i es repetiran els assaigs de resistència.
Control de fabricació i recepció.
- Inspecció no sistemàtica a la planta de fabricació del formigó
- Per a cada fracció d'àrid, abans de l'entrada al mesclador, es realitzaran amb la freqüència indicada, els següents assaigs:
  - Com a mínim 2 cops al dia, 1 pel matí i un altre per la tarda:
    - Assaig granulomètric (UNE-EN 933-1)
    - Equivalent de sorra de l'àrid fi (UNE EN 933-8)
    - Terrossos d'argila (UNE 7133)
    - Índex de llenques de l'àrid gros (UNE EN 933-3)
    - Proporció de fins que passen pel tamís 0,063 mm (UNE EN 933-2)
  - Com a mínim 1 cop al mes, i sempre que es canviï de procedència el subministrament:
    - Coeficient de Los Ángeles de l'àrid gros (UNE EN 1097-2)
    - Substàncies perjudicials (EHE)
- Sobre una mostra de la mescla d'àrids es realitzarà cada dia un assaig granulomètric (UNE EN 933-1)
- Comprovació de l'exactitud de les bàscules de dosificació un cop cada 15 dies.
- Inspecció visual del formigó en cada element de transport i comprovació de la temperatura.
- Recepció del full de subministrament del formigó, per a cada partida.
- Es controlaran com a mínim 2 cops al dia (matí i tarda):
  - Contingut d'aire ocluït en el formigó (UNE 83315)
  - Consistència (UNE 83313)
  - Fabricació de provetes per a assaig a flexotracció (UNE 83301)

CRITERIS DE PRESA DE MOSTRES EN FORMIGÓ ESTRUCTURAL:
Els controls s'han de realitzar segons les instruccions de la DF i la norma EHE.
CRITERIS DE PRESA DE MOSTRES EN FORMIGÓ PER A PAVIMENTS:
Es seguiran els criteris que en cada cas, indiqui la DF. Cada sèrie de provetes es prendrà d'amassades diferents.
Quan s'indica una freqüència temporal de 2 assaigs per dia, es realitzarà un pel matí i l'altre per la tarda.
INTERPRETACIÓ DE RESULTATS I ACTUACIONS EN CAS D'INCOMPLIMENT, EN FORMIGÓ ESTRUCTURAL:
No s'ha d'acceptar el subministrament de formigó que no arribi identificat segons les condicions del plec.
Control estadístic: La conformitat del lot en relació a la resistència es comprovarà a partir dels valors mitjos dels resultats obtinguts sobre 2 provetes agafades de cada una de les N pastades controlades d'acord amb:
- Resistència característica especificada en projecte Fck (N/mm2): <= 30
  - Formigons amb distintius de qualitat oficialment reconeguts conforme a l'article 81 de l'EHE-08: N >= 1
  - Altres casos: N >= 3
- Resistència característica especificada en projecte Fck (N/mm2): >= 35 i <= 50
  - Formigons amb distintius de qualitat oficialment reconeguts conforme a l'article 81 de l'EHE-08: N >= 1
  - Altres casos: N >= 4
- Resistència característica especificada en projecte Fck (N/mm2): >= 50
  - Formigons amb distintius de qualitat oficialment reconeguts conforme a l'article 81 de l'EHE-08: N >= 2
  - Altres casos: N >= 6

La presa de mostres es realitzarà aleatòriament entre les pastades de l'obra sotmesa a control. Un cop efectuats els assaigs, s'ordenaran els valors mitjos, xi, de les determinacions de resistència obtingudes per a cadascuna de les N pastades controlades: x1 <= x2 <= ... <= xn
En els casos en que el formigó estigui en possessió d'un distintiu de qualitat oficialment reconegut, s'acceptarà quan xi >= fck. A més, es considerarà com un control d'identificació, per tant els criteris d'acceptació en aquest cas tenen per objecte comprovar la pertinença del formigó del lot a una producció molt controlada, amb una resistència certificada i estadísticament avaluada amb un nivell de garantia molt exigent.
Si el formigó no disposa de distintiu, s'acceptarà si:
f(x) = x K2rN >= fck
on:
- f(x) Funció d'acceptació

- x Valor mig dels resultats obtinguts en les N pastades assajades
- K2 Coeficient:

Coeficient:
- Número de pastades:
  - 3 pastades: K2 1,02; K3: 0,85
  - 4 pastades: K2 0,82; K3: 0,67
  - 5 pastades: K2 0,72; K3: 0,55
  - 6 pastades: K2 0,66; K3: 0,43
- rN: Valor del recorregut mostral definit com a: rN = x (N) x (1)
- x(1): Valor mínim dels resultats obtinguts en les últimes N pastades
- x(N): Valor màxim dels resultats obtinguts en les últimes N pastades
- fck: Valor de la resistència característica especificada en el projecte

Si el formigó no disposa de distintiu, però es fabrica de forma contínua a central d'obra o són subministrats de forma contínua per la mateixa central de formigó preparat, en els que es controlen a l'obra més de 36 pastades del mateix formigó, s'acceptarà si: f(x(1)) = x(1) K3s35* >= fck.
On: s35* Desviació típica mostral, corresponent a les últimes 35 pastades
Quan la consistència s'hagi definit pel seu tipus, segons l'art. 31.5, s'acceptarà el formigó si la mitjana aritmètica dels dos valors obtinguts està compresa dins del interval corresponent.
Si s'ha definit pel seu assentament, s'acceptarà el formigó quan la mitjana dels dos valors estigui compresa dins de la tolerància exigida.
El incompliment d'aquests criteris suposarà el rebuig de la pastada.
Control 100x100: Per a elements fabricats amb N pastades, el valor de la fc,real correspon a la resistència de la pastada que, un cop ordenades les N determinacions de menor a major, ocupa el lloc n=0,05 N, arrodonint-se n per excés. Si el número de pastades a controlar és igual o inferior a 20, fc,real serà el valor de la resistència de la pastada més baixa trobada a la sèrie.
S'acceptarà quan: fc,real >= fck
Control indirecte: S'acceptarà el formigó subministrat quan es compleixi a la vegada que:
- Els resultats dels assaigs de consistència compleixen amb els apartats anteriors
- Es manté la vigència del distintiu de qualitat del formigó durant la totalitat del subministrament
- Es manté la vigència del reconeixement oficial del distintiu de qualitat

INTERPRETACIÓ DE RESULTATS I ACTUACIONS EN CAS D'INCOMPLIMENT EN FORMIGÓ PER A PAVIMENTS:
- Interpretació dels assaigs característics:

Si la resistència característica a 7 dies resulta superior al 80 % de l'especificada a 28 dies, i els resultats del contingut d'aire ocluit i de la consistència es troben dins dels límits establerts, es podrà iniciar el tram de prova amb el formigó corresponent. En cas contrari, s'haurà d'esperar als resultats a 28 dies i, en el seu cas, s'introduiran els ajustos necessaris a la dosificació, repetint-se els assaigs característics.
- Interpretació dels assaigs de control de resistència:
- El lot s'accepta si la resistència característica a 28 dies és superior a l'exigida. En altre cas:
  - Si fos inferior a ella, però no al seu 90%, el Contractista podrà escollir entre acceptar les sancions previstes en el Plec de Prescripcions Tècniques Particulars, o sol·licitar la realització d'assaigs d'informació. Aquestes sancions no podran ser inferiors a l'aplicació d'una penalització al preu unitari del lot, la quantia de la qual sigui igual al doble de la merma de resistència, expressades ambdues en proporció.
  - Si està per sota del 90%, es realitzaran, a càrrec del contractista, els corresponents assaigs d'informació.
- Assaigs d'informació:

Abans dels 54 dies d'acabada l'estesa del lot, s'extrauran 6 testimonis cilíndrics (UNE 83302) que s'assajaran a tracció indirecta (UNE 83306) a edat de 56 dies. La conservació dels testimonis durant les 48 hores anteriors a l'assaig es realitzarà segons la norma UNE 83302.
El valor mig dels resultats dels assaigs d'informació del lot es compararan amb el resultat mig corresponent al tram de prova. El lot s'accepta si la resistència mitjana del lot és superior. En cas d'incompliment, cal distingir tres casos:
  - Si fos inferior a ell, però no al seu 90%, s'aplicaran al lot les sancions previstes en el Plec de Prescripcions Tècniques Particulars.
  - Si fos inferior al seu 90%, però no al seu 70%, el Director de les Obres podrà aplicar les sancions previstes en el Plec de Prescripcions Tècniques Particulars, o bé ordenar la demolició del lot i la seva reconstrucció, a càrrec del Contractista.
  - Si fos inferior al seu 70% es demolirà el lot i es reconstruirà, a càrrec del Contractista.

Les sancions referides no podran ser inferiors a l'aplicació d'una penalització al preu unitari del lot, la quantia del qual sigui igual al doble de la merma de resistència, expressades ambdues en proporció.
La resistència de cada pastada a una determinada edat, es determinarà com a mitjana de les resistències de les provetes fabricades amb un formigó de la pastada en qüestió i assajades a l'edat determinada. A partir de la mínima resistència obtinguda en qualsevol pastada del lot, es podrà estimar la característica multiplicant aquella per un coeficient donat per la taula següent:
Coeficient (En funció del nombre de sèries que formen el lot):
- 2 sèries: 0,88
- 3 sèries: 0,91
- 4 sèries: 0,93
- 5 sèries: 0,95
- 6 sèries: 0,96

Quan l'assentament en el con d'Abrams no s'ajusti als valors especificats a la fórmula de treball, es rebutjarà el camió controlat.

B0 - MATERIALS BÀSICS

B06 - FORMIGONS DE COMPRA

B065 - FORMIGONS ESTRUCTURALS PER ARMAR

0.- ELEMENTS QUE CONTEMPLA EL PLEC

B065760B,B065960B,B065710B.

1.- DEFINICIÓ I CARACTERÍSTIQUES DELS ELEMENTS

Formigó amb o sense addicions (cendres volants o fum de sílice), elaborat en una central formigonera legalment autoritzada d'acord amb el títol 4t. de la llei 21/1992 de 16 de juliol d'indústria i el Real Decret 697/1995 de 28 d'abril.
CARACTERÍSTIQUES DELS FORMIGONS D'ÚS ESTRUCTURAL:
Els components del formigó, la seva dosificació, el procés de fabricació i el transport han d'estar d'acord amb les prescripcions de l'EHE-08.
La designació del formigó fabricat en central es pot fer per propietats o per dosificació i s'expressarà, com a mínim, la següent informació:
- Consistència
- Grandària màxima del granulat
- Tipus d'ambient al que s'exposarà el formigó
- Resistència característica a compressió per als formigons designats per propietats
- Contingut de ciment expressat en kg/m3, per als formigons designats per dosificació
- La indicació de l'ús estructural que ha de tenir el formigó: en massa, armat o pretesat

La designació per propietats s'ha de fer d'acord amb el format: T-R/C/TM/A
- T: Indicatiu que serà HM per al formigó en massa, HA pel formigó armat, i HP per al formigó pretesat
- R: Resistència característica a compressió, en N/mm2 (20-25-30-35-40-45-50-55-60-70-80-90-100)
- C: Lletra indicativa del tipus de consistència: L Líquida, F fluida, B tova, P plàstica i S seca
- TM: Grandària màxima del granulat en mm.
- A: Designació de l'ambient al que s'exposarà el formigó

En els formigons designats per propietats, el subministrador ha d'establir la composició de la mescla del formigó, garantint al peticionari les característiques especificades de grandària màxima del granulat, consistència i resistència característica, així com les limitacions derivades del tipus d'ambient especificat (contingut de ciment i relació aigua/ciment).
En els formigons designats per dosificació, el peticionari es responsable de la congruència de les característiques especificades de grandària màxima del granulat, consistència i contingut en ciment per metre cúbic de formigó, i el subministrador les haurà de garantir, indicant també, la relació aigua/ciment que ha emprat.

En els formigons amb característiques especials o d'altres de les especificades a la designació, les garanties i les dades que el subministrador hagi d'aportar, s'han d'especificar abans de l'inici del subministrament.
El formigó ha de complir amb les exigències de qualitat que estableix l'article 37.2.3 de la norma EHE-08.
Si el formigó està destinat a una obra amb armadures pretesades, podrà contindre cendres volants sense que aquestes excedeixin el 20% del pes del ciment, i si es tracta de fum de silici no podrà excedir el 10%
Si el formigó està destinat a obres de formigó en massa o armat, la DF pot autoritzar l'us de cendres volants o fum de silici per la seva confecció.
En estructures d'edificació, si s'utilitzen cendres volants no han de superar el 35% del pes del ciment. Si s'utilitza fum de silici no ha de superar el 10% del pes del ciment. La quantitat mínima de ciment s'especifica a l'article 37.3.2 de la norma EHE-08
La central que subministri formigó amb cendres volants realitzarà un control sobre la producció segons l'art. 30 de la norma EHE-08 i ha de posar els resultats de l'anàlisi a l'abast de la DF, o disposarà d'un distintiu de qualitat oficialment reconegut
Les cendres volants han de complir en qualsevol cas les especificacions de la norma UNE_EN 450.
Els additius hauran de ser del tipus que estableix l'article 29.2 de l'EHE-08 i complir l'UNE EN 934-2
En cap cas la proporció en pes de l'additiu no ha de superar el 5% del pes del ciment utilitzat.
Classificació dels formigons per la seva resistència a compressió:
- Si fck <= 50 N/mm2 , resistència standard
- Si fck > 50 N/mm2 , alta resistència

Si no es disposa més que de resultats a 28 dies d'edat, es podran admetre com a valors de resistència a j dies d'edat els valors resultants de la fórmula següent:
- fcm (t) = ßcc(t)·fcm
- ßcc = exp s [1 (28/t)1/2]

(on Fcm: Resistència mitja a compressió a 28 dies, ßcc: coeficient que depèn de l'edat del formigó, t: edat del formigó en dies, s: coeficient en funció del tipus de ciment (= 0,2 per a ciments d'alta resistència i enduriment ràpid (CEM 42,5R, CEM 52,5R), = 0,25 per a ciments normals i d'enduriment ràpid (CEM 32,5R, CEM 42,5), = 0,38 per a ciments d'enduriment lent (CEM 32,25))).
Valor mínim de la resistència:
- Formigons en massa >= 20 N/mm2
- Formigons armats o pretesats >= 25 N/mm2

Tipus de ciment:
- Formigó en massa: Ciments comuns excepte els tipus CEM II/A-Q, CEM II/B-Q, CEM II/A-W, CEM II/B-W, CEM II/A-T, CEM II/B-T i CEM III/C (UNE-EN 197-1), Ciments per a usos especials ESP VI-1 (UNE 80307)
- Formigó armat: Ciments comuns excepte els tipus CEM II/A-Q, CEM II/B-Q, CEM II/A-W, CEM II/B-W, CEM II/A-T, CEM II/B-T, CEM III/C i CEM V/B (UNE-EN 197-1)
- Formigó pretesat: Ciments comuns tipus CEM I, CEM II/A-D, CEM II/A-V, CEM II/A-P i CEM II/A-M(V,P) (UNE-EN 197-1)
- Es considera inclòs dins dels ciments comuns els ciments blancs (UNE 80305)
- Es consideren inclosos els ciments de característiques addicionals com els resistents als sulfats i/o a l'aigua de mar (UNE 80303-1 i UNE 80303-2), i els de baix calor d'hidratació (UNE-EN 14216)

Classe del ciment: 32,5 N
Densitats dels formigons:
- Formigons en massa (HM):
  - 2.300 kg/m3 si fck <=50 N/mm2
  - 2.400 kg/m3 si fck > 50 N/mm2
- Formigons armats i pretensats (HA-HP): 2500 kg/m3

El contingut mínim de ciment ha d'estar d'acord amb les prescripcions de la norma EHE-08, en funció de la classe d'exposició (taula 37.3.2.a).
La quantitat mínima de ciment considerant el tipus d'exposició més favorable ha de ser:
- Obres de formigó en massa: >= 200 kg/m3
- Obres de formigó armat: >= 250 kg/m3
- Obres de formigó pretesat: >= 275 kg/m3
- A totes les obres: <= 500 kg/m3

La relació aigua/ciment ha d'estar d'acord amb les prescripcions de la norma EHE-08, en funció de la classe d'exposició (taula 37.3.2.a). La relació aigua/ciment considerant el tipus d'exposició més favorable ha de ser:
- Formigó en massa: <= 0,65
- Formigó armat: <= 0,65
- Formigó pretesat: <= 0,60

Assentament en el con d'Abrams (UNE EN 12350-2):
- Consistència seca: 0 - 2 cm
- Consistència plàstica: 3 - 5 cm
- Consistència tova: 6 - 9 cm
- Consistència fluida: 10-15 cm
- Consistència líquida: 16-20 cm

La consistència (L) líquida només es podrà aconseguir mitjançant additiu superfluidificant
Ió clor total aportat per components d'un formigó no pot superar:
- Pretensat: <= 0,2% pes de ciment
- Armat: <= 0,4% pes de ciment
- En massa amb armadura de fissuració: <= 0,4% pes de ciment

Quantitat total de fins (sedàs 0,063) al formigó, corresponents als granulats i al ciment:
- Si l'aigua és standard: < 175 kg/m3
- Si l'aigua és reciclada: < 185 kg/m3

Toleràncies:
- Assentament en el con d'Abrams:
  - Consistència seca: Nul
  - Consistència plàstica o tova: ± 1 cm
  - Consistència fluida: ± 2 cm
  - Consistència líquida: ± 2 cm

FORMIGONS PER A PILOTS FORMIGONATS "IN SITU"
Tamany màxim del granulat. El més petit dels següents valors:
- <= 32 mm
- <= 1/4 separació entre barres d'acer longitudinals

Dosificacions de pastat:
- Contingut de ciment:
  - Formigons abocats en sec: >= 325 kg/m3
  - Formigons submergits: >= 375 kg/m3
- Relació aigua-ciment (A/C): < 0,6
- Contingut de fins d <0,125 (ciment inclòs):
  - Granulat gruixut d > 8 mm: >= 400 kg/m3
  - Granulat gruixut d <= 8 mm: >= 450 kg/m3

Consistència del formigó:

Assentament con d'Abrams(mm)	Condicions d'ús
130 <= H <= 180	- Formigó abocat en sec
H >= 160	- Formigó bombejat, submergit o abocat sota aigua amb tub tremie
H >= 180	- Formigó submergit, abocat sota fluid estabilitzador amb tub tremie

El formigó ha de tenir la docilitat i fluïdesa adequada, i aquests valors s'han de mantenir durant tot el procés de formigonat, per tal d'evitar embussos als tubs de formigonar.
FORMIGONS PER A PANTALLES FORMIGONADES "IN SITU"
Contingut mímin de ciment en funció de la grandària màxima del granulat:

Grandària màxima del granulat(mm)	Contingut mínim de ciment(kg)

32	350
25	370
20	385
16	400

Grandària màxima del granulat. El més petit dels següents valors:
- <= 32 mm
- <= 1/4 separació entre barres d'acer longitudinals

Dosificacions de pastat:
- Contingut de ciment en pantalles contínues de formigó armat:
  - Formigons abocats en sec: >= 325 kg/m3
  - Formigons submergits: >= 375 kg/m3
- Relació aigua-ciment: 0,45 < A/C < 0,6
- Contingut de fins d <=0,125 mm (ciment inclòs):
  - Granulat gruixut D <= 16 mm: <= 450 kg/m3
  - Granulat gruixut D > 16 mm: = 400 kg/m3
- Assentament al con d'Abrams: 160 < A < 220 mm

El formigó ha de tenir la docilitat i fluïdesa adequada, i aquests valors s'han de mantenir durant tot el procés de formigonat, per tal d'evitar embussos als tubs de formigonar.

FORMIGÓ PER A PAVIMENTS

La fabricació del formigó no es podrà iniciar fins que la DF no hagi aprovat la fórmula de treball i el corresponent tram de prova (apartat d'execució). Aquesta fórmula inclourà:
- La identificació de cada fracció d'àrid i la seva proporció ponderal en sec
- La granulometria de la mescla d'àrids per als tamisos 40 mm; 25 mm; 20 mm; 12,5 mm; 8 mm; 4 mm; 2 mm; 1 mm; 0,500 mm; 0,250 mm; 0,125 mm; i 0,063 mm UNE EN 933-2.
- La dosificació de ciment, aigua i, si és el cas de cada additiu, referides a amassada
- La resistència característica a flexotracció a 7 i a 28 dies.
- La consistència del formigó fresc, i el contingut d'aire ocluït.

El pes total de partícules que passen pel tamís 0,125 mm UNE EN 933-2 no serà major de 450 kg/m3, inclòs el ciment.
Contingut de ciment: >= 300 kg/m3
Relació aigua/ciment: <= 0,46
Assentament en el con d'Abrams (UNE 83313): 2 - 6 cm
Proporció d'aire ocluït (UNE 83315): <= 6%
En zones sotmeses a nevades o gelades serà obligatòria la utilització d'un inclusor d'aire, i en aquest cas, la proporció d'aire ocluit en el formigó fresc no serà inferior al 4,5 % en volum.
Toleràncies:
- Assentament en el con d'Abrams: ± 1 cm

2.- CONDICIONS DE SUBMINISTRAMENT I EMMAGATZEMATGE

Subministrament: En camions formigonera.
El formigó ha d'arribar a l'obra sense alteracions en les seves característiques, formant una barreja homogènia i sense haver iniciat l'adormiment. Queda expressament prohibit l'addició al formigó de qualsevol quantitat d'aigua o altres substàncies que puguin alterar la composició original.
Emmagatzematge: No es pot emmagatzemar.

3.- UNITAT I CRITERIS D'AMIDAMENT

Unitat d'amidament: la indicada a la descripció de l'element
Criteri d'amidament: quantitat necessària subministrada a l'obra

4.- NORMATIVA DE COMPLIMENT OBLIGATORI

Real Decreto 1247/2008, de 18 de julio, por el que se aprueba la Instrucción de Hormigón Estructural (EHE-08).

PILOTS I PANTALLES FORMIGONADES "IN SITU"

Real Decreto 314/2006, de 17 de marzo, por el que se aprueba el Código Técnico de la Edificación Parte 2. Documento Básico de Seguridad estructural DB-SE.

FORMIGÓ PER A PAVIMENTS

Orden FOM/891/2004, de 1 de marzo, por la que se actualizan determinados artículos del pliego de prescripciones técnicas generales para obras de carreteras y puentes, relativos a firmes y pavimentos.

5.- CONDICIONS DE CONTROL DE RECEPCIÓ

CONDICIONS DE MARCATGE I CONTROL DE LA DOCUMENTACIÓ:
El subministrador ha de lliurar amb cada càrrega un full on constin, com a mínim, les dades següents:
- Identificació del subministrador
- Número de sèrie de la fulla de subministrament
- Data i hora de lliurament
- Nom de la central de formigó
- Identificació del peticionari
- Quantitat de formigó subministrat
- Formigons designats per propietats d'acord a l'art. 39.2 de l'EHE-08, indicant com a mínim:
  - Resistència a la compressió
  - Tipus de consistència
  - Grandària màxima del granulat
  - Tipus d'ambient segons la taula 8.2.2 de l'EHE-08
- Formigons designats per dosificació d'acord a l'art. 39.2 de l'EHE-08, indicant com a mínim:
  - Contingut de ciment per m3
  - Relació aigua/ciment
  - Tipus, classe i marca del ciment
  - Contingut en addicions
  - Contingut en additius
  - Tipus d'additiu segons UNE_EN 934-2, si n'hi ha
  - Procedència i quantitat de les addicions o indicació que no en té
- Identificació del ciment, additius i addicions
- Designació específica del lloc de subministrament
- Identificació del camió i de la persona que fa la descàrrega
- Hora límit d'us del formigó

OPERACIONS DE CONTROL EN FORMIGÓ ESTRUCTURAL:
Determinació de la dosificació (si és el cas) mitjançant assaigs previs de laboratori. Per a cada dosificació estudiada es realitzaran 3 series de 4 provetes, procedents de 3 pastades fabricades a la central. 2 provetes s'assajaran a compressió i les altres 2 a l'assaig de penetració d'aigua.
Assaigs característics de comprovació de la dosificació aprovada. Per a cada tipus de formigó es realitzaran 6 sèries de 2 provetes que s'assajaran a compressió a 28 dies, segons UNE EN 12390-3. No seran necessaris aquests assaigs si el formigó procedeix de central certificada, o es disposa de suficient experiència en el seu ús.
Abans del inici de l'obra, i sempre que sigui necessari segons l'article 37.3.3 de la norma EHE-08, es realitzarà l'assaig de la fondària de penetració d'aigua sota pressió, segons UNE EN 12390-8.
Inspeccions no periòdiques a la planta per tenir constància que es fabrica el formigó amb la dosificació correcte.
Per a totes les amassades es durà a terme el corresponent control de les condicions de subministrament.
Control estadístic de la resistència (EHE-08): Per a formigons sense distintiu de qualitat, es realitzaran lots de control de com a màxim:
- Volum de formigonament: <= 100 m3
- Elements o grups d'elements que treballen a compressió:
  - Temps de formigonament <= 2 setmanes; superfície construïda <= 500 m2; Nombre de plantes <= 2
- Elements o grups d'elements que treballen a flexió:
  - Temps de formigonament <= 2 setmanes; superfície construïda <= 1000 m2; Nombre de plantes <= 2
- Massissos:

    - Temps de formigonament <= 1 setmana

El número de lots no serà inferior a 3. Totes les pastades d'un lot procediran del mateix subministrador, i tindran la mateixa dosificació.
En cas de disposar d'un distintiu oficialment reconegut, es podran augmentar els valors anteriors multiplicant-los per 2 o per 5, en funció del nivell de garantia per al que s'ha efectuat el reconeixement, conforme a l'article 81 de l'EHE-08.
Control 100x100 (EHE-08): Serà d'aplicació a qualsevol estructura, sempre que es faci abans del subministrament del formigó. La conformitat de la resistència es comprova determinant la mateixa en totes les pastades sotmeses a control i calculant el valor de la resistència característica real.
Control indirecte de la resistència (EHE-08): Només es podrà aplicar en formigons que disposin d'un distintiu de qualitat oficialment reconegut i que s'utilitzin en:
- Elements d'edificis de vivendes d'una o dues plantes, amb llums inferiors a 6,00 metres
- Elements d'edificis de vivendes de fins a 4 plantes, que treballin a flexió, amb llums inferiors a 6,00 metres

Haurà de complir, a més, que l'ambient sigui I o II, i que en el projecte s'hagi adoptat una resistència de càlcul a compressió Fcd no superior a 10 N/mm2.
La DF podrà eximir la realització dels assaigs característics de dosificació quan el formigó que es vagi a subministrar estigui en possessió d'un distintiu de qualitat oficialment reconegut, o quan es disposi d'un certificat de dosificació amb una antiguitat màxima de 6 mesos.
OPERACIONS DE CONTROL EN FORMIGÓ PER A PAVIMENTS:
Determinació de la fórmula de treball. Per a cada dosificació analitzada es realitzarà:
- Confecció de 2 sèries de 2 provetes, segons la norma UNE 83301. Per a cada sèrie es determinarà la consistència (UNE 83313), la resistència a flexotracció a 7 i a 28 dies (UNE 83305) i, si és el cas, el contingut d'aire ocluit (UNE EN 12350-7).

Si la resistència mitja a 7 dies resultés superior al 80% de l'especificada a 28 dies, i no s'haguessin obtingut resultats del contingut d'aire ocluït i de la consistència fora dels límits establerts, es podrà procedir a la realització d'un tram de prova amb aquest formigó. En cas contrari, s'haurà d'esperar als 28 dies i s'introduiran les modificacions necessàries en la dosificació, i es repetiran els assaigs de resistència.
Control de fabricació i recepció.
- Inspecció no sistemàtica a la planta de fabricació del formigó
- Per a cada fracció d'àrid, abans de l'entrada al mesclador, es realitzaran amb la freqüència indicada, els següents assaigs:
    - Com a mínim 2 cops al dia, 1 pel matí i un altre per la tarda:
        - Assaig granulomètric (UNE-EN 933-1)
        - Equivalent de sorra de l'àrid fi (UNE EN 933-8)
        - Terrossos d'argila (UNE 7133)
        - Índex de llenques de l'àrid gros (UNE EN 933-3)
        - Proporció de fins que passen pel tamís 0,063 mm (UNE EN 933-2)
    - Com a mínim 1 cop al mes, i sempre que es canviï de procedència el subministrament:
        - Coeficient de Los Ángeles de l'àrid gros (UNE EN 1097-2)
        - Substàncies perjudicials (EHE)
- Sobre una mostra de la mescla d'àrids es realitzarà cada dia un assaig granulomètric (UNE EN 933-1)
- Comprovació de l'exactitud de les bàscules de dosificació un cop cada 15 dies.
- Inspecció visual del formigó en cada element de transport i comprovació de la temperatura.
- Recepció del full de subministrament del formigó, per a cada partida.
- Es controlaran com a mínim 2 cops al dia (matí i tarda):
    - Contingut d'aire ocluït en el formigó (UNE 83315)
    - Consistència (UNE 83313)
    - Fabricació de provetes per a assaig a flexotracció (UNE 83301)

CRITERIS DE PRESA DE MOSTRES EN FORMIGÓ ESTRUCTURAL:
Els controls s'han de realitzar segons les instruccions de la DF i la norma EHE.
CRITERIS DE PRESA DE MOSTRES EN FORMIGÓ PER A PAVIMENTS:
Es seguiran els criteris que en cada cas, indiqui la DF. Cada sèrie de provetes es prendrà d'amassades diferents.
Quan s'indica una freqüència temporal de 2 assaigs per dia, es realitzarà un pel mati i l'altre per la tarda.
INTERPRETACIÓ DE RESULTATS I ACTUACIONS EN CAS D'INCOMPLIMENT, EN FORMIGÓ ESTRUCTURAL:
No s'ha d'acceptar el subministrament de formigó que no arribi identificat segons les condicions del plec.
Control estadístic: La conformitat del lot en relació a la resistència es comprovarà a partir dels valors mitjos dels resultats obtinguts sobre 2 provetes agafades de cada una de les N pastades controlades d'acord amb:
- Resistència característica especificada en projecte Fck (N/mm2): <= 30
    - Formigons amb distintius de qualitat oficialment reconeguts conforme a l'article 81 de l'EHE-08: N >= 1
    - Altres casos: N >= 3
- Resistència característica especificada en projecte Fck (N/mm2): >= 35 i <= 50
    - Formigons amb distintius de qualitat oficialment reconeguts conforme a l'article 81 de l'EHE-08: N >= 1
    - Altres casos: N >= 4
- Resistència característica especificada en projecte Fck (N/mm2): >= 50
    - Formigons amb distintius de qualitat oficialment reconeguts conforme a l'article 81 de l'EHE-08: N >= 2
    - Altres casos: N >= 6

La presa de mostres es realitzarà aleatòriament entre les pastades de l'obra sotmesa a control. Un cop efectuats els assaigs, s'ordenaran els valors mitjos, xi, de les determinacions de resistència obtingudes per a cadascuna de les N pastades controlades: x1 <= x2 <= ... <= xn
En els casos en que el formigó estigui en possessió d'un distintiu de qualitat oficialment reconegut, s'acceptarà quan xi >= fck. A més, es considerarà com un control d'identificació, per tant els criteris d'acceptació en aquest cas tenen per objecte comprovar la pertinença del formigó del lot a una producció molt controlada, amb una resistència certificada i estadísticament avaluada amb un nivell de garantia molt exigent.
Si el formigó no disposa de distintiu, s'acceptarà si:
f(x) = x K2rN >= fck
on:
- f(x) Funció d'acceptació
- x Valor mig dels resultats obtinguts en les N pastades assajades
- K2 Coeficient:

Coeficient:
- Número de pastades:
    - 3 pastades: K2 1,02; K3: 0,85
    - 4 pastades: K2 0,82; K3: 0,67
    - 5 pastades: K2 0,72; K3: 0,55
    - 6 pastades: K2 0,66; K3: 0,43
- rN: Valor del recorregut mostral definit com a: rN = x (N) x (1)
- x(1): Valor mínim dels resultats obtinguts en les últimes N pastades
- x(N): Valor màxim dels resultats obtinguts en les últimes N pastades
- fck: Valor de la resistència característica especificada en el projecte

Si el formigó no disposa de distintiu, però es fabrica de forma contínua a central d'obra o són subministrats de forma contínua per la mateixa central de formigó preparat, en els que es controlen a l'obra més de 36 pastades del mateix formigó, s'acceptarà si: f(x(1)) = x(1) K3s35* >= fck.
On: s35* Desviació típica mostral, corresponent a les últimes 35 pastades
Quan la consistència s'hagi definit pel seu tipus, segons l'art. 31.5, s'acceptarà el formigó si la mitjana aritmètica dels dos valors obtinguts està compresa dins del interval corresponent.
Si s'ha definit pel seu assentament, s'acceptarà el formigó quan la mitjana dels dos valors estigui compresa dins de la tolerància exigida.
El incompliment d'aquests criteris suposarà el rebuig de la pastada.
Control 100x100: Per a elements fabricats amb N pastades, el valor de la fc,real correspon a la resistència de la pastada que, un cop ordenades les N determinacions de menor a major, ocupa el lloc n=0,05 N, arrodonint-se n per excés. Si el número de pastades a controlar és igual o inferior a 20, fc,real serà el valor de la resistència de la pastada més baixa trobada a la sèrie.
S'acceptarà quan: fc,real >= fck
Control indirecte: S'acceptarà el formigó subministrat quan es compleixi a la vegada que:
- Els resultats dels assaigs de consistència compleixen amb els apartats anteriors
- Es manté la vigència del distintiu de qualitat del formigó durant la totalitat del subministrament
- Es manté la vigència del reconeixement oficial del distintiu de qualitat

INTERPRETACIÓ DE RESULTATS I ACTUACIONS EN CAS D'INCOMPLIMENT EN FORMIGÓ PER A PAVIMENTS:
- Interpretació dels assaigs característics:

Si la resistència característica a 7 dies resulta superior al 80 % de l'especificada a 28 dies, i els resultats del contingut d'aire ocluit i de la consistència es troben dins dels límits establerts, es podrà iniciar el tram de prova amb el formigó corresponent. En cas contrari, s'haurà d'esperar als resultats a 28 dies i, en el seu cas, s'introduiran els ajustos necessaris a la dosificació, repetint-se els assaigs característics.
- Interpretació dels assaigs de control de resistència:
- El lot s'accepta si la resistència característica a 28 dies és superior a l'exigida. En altre cas:

    - Si fos inferior a ella, però no al seu 90%, el Contractista podrà escollir entre acceptar les sancions previstes en el Plec de Prescripcions Tècniques Particulars, o sol·licitar la realització d'assaigs d'informació. Aquestes sancions no podran ser inferiors a l'aplicació d'una penalització al preu unitari del lot, la quantia de la qual sigui igual al doble de la merma de resistència, expressades ambdues en proporció.
    - Si està per sota del 90%, es realitzaran, a càrrec del contractista, els corresponents assaigs d'informació.
- Assaigs d'informació:

Abans dels 54 dies d'acabada l'estesa del lot, s'extrauran 6 testimonis cilíndrics (UNE 83302) que s'assajaran a tracció indirecta (UNE 83306) a edat de 56 dies. La conservació dels testimonis durant les 48 hores anteriors a l'assaig es realitzarà segons la norma UNE 83302.
El valor mig dels resultats dels assaigs d'informació del lot es compararan amb el resultat mig corresponent al tram de prova. El lot s'accepta si la resistència mitjana del lot és superior. En cas d'incompliment, cal distingir tres casos:
    - Si fos inferior a ell, però no al seu 90%, s'aplicaran al lot les sancions previstes en el Plec de Prescripcions Tècniques Particulars.
    - Si fos inferior al seu 90%, però no al seu 70%, el Director de les Obres podrà aplicar les sancions previstes en el Plec de Prescripcions Tècniques Particulars, o bé ordenar la demolició del lot i la seva reconstrucció, a càrrec del Contractista.
    - Si fos inferior al seu 70% es demolirà el lot i es reconstruirà, a càrrec del Contractista.

Les sancions referides no podran ser inferiors a l'aplicació d'una penalització al preu unitari del lot, la quantia del qual sigui igual al doble de la merma de resistència, expressades ambdues en proporció.
La resistència de cada pastada a una determinada edat, es determinarà com a mitjana de les resistències de les provetes fabricades amb un formigó de la pastada en qüestió i assajades a l'edat determinada. A partir de la mínima resistència obtinguda en qualsevol pastada del lot, es podrà estimar la característica multiplicant aquella per un coeficient donat per la taula següent:
Coeficient (En funció del nombre de sèries que formen el lot):
- 2 sèries: 0,88
- 3 sèries: 0,91
- 4 sèries: 0,93
- 5 sèries: 0,95
- 6 sèries: 0,96

Quan l'assentament en el con d'Abrams no s'ajusti als valors especificats a la fórmula de treball, es rebutjarà el camió controlat.

_____

B0 - MATERIALS BÀSICS

B06 - FORMIGONS DE COMPRA

B06N - FORMIGONS D'ÚS NO ESTRUCTURAL

0.- ELEMENTS QUE CONTEMPLA EL PLEC

B06NLA1B.

1.- DEFINICIÓ I CARACTERÍSTIQUES DELS ELEMENTS

Formigons que no aporten responsabilitat estructural a la construcció, però col·laboren a millorar la durabilitat del formigó estructural (formigons de neteja) o aporten el volum necessari d'un material resistent per a conformar la geometria requerida per un fi concret.
S'han considerat els materials següents:
- Formigons de neteja, destinats a evitar la contaminació de les armadures i la dessecació del formigó estructural al procés d'abocat
- Formigó no estructural destinat a conformar volums de material resistent

CARACTERÍSTIQUES GENERALS:
Els ciments que es poden utilitzar en formigó no estructural són:
- Prefabricats no estructurals: Ciments comuns excepte CEM II/A-Q, CEM II/B-Q, CEM II/A-W, CEM II/B-W, CEM II/A-T, CEM II/B-T, CEM III/C
- Formigons de neteja i replens de rases: Ciments comuns
- Altres formigons executats a l'obra: Ciment per a usos especials ESP VI-1 i ciments comuns excepte CEM II/A-Q, CEM II/B-Q, CEM II/A-W, CEM II/B-W, CEM II/A-T, CEM II/B-T, CEM III/C

Els àrids a utilitzar poden ser sorres i graves rodades o procedents de matxuqueig, o escòries siderúrgiques adequades. S'ha de poder utilitzar fins a un 100 % d'àrid gros reciclat, sempre que compleixi amb les especificacions de l'annex 15 de l'EHE-08 amb respecte a les condicions físico-mecàniques i als requisits químics.
S'hauran d'utilitzar additius reductors d'aigua, ja que els formigons d'ús no estructural contenen poc ciment.
Els components del formigó, la seva dosificació, el procés de fabricació i el transport han d'estar d'acord amb les prescripcions de l'EHE-08.
El control dels components s'ha de realitzar d'acord als àmbits 0101, 0521, 0531, 0701 i 1011.
Els formigons de neteja han de tenir una dosificació mínima de 150 kg/m3 de ciment.
La mida màxima del granulat es recomanable sigui inferior a 30 mm.
Es tipificaran de la manera següent: HL-150/C/TM, on C = consistència i TM= mida màxima del granulat.
Els formigons no estructurals han de tenir una resistència característica mínima de 15 N/mm2, i es recomanable que la mida màxima del granulat sigui inferior a 40 mm.
Es tipificaran HNE-15/C/TM, on C= consistència i TM = mida màxima del granulat.
S'ha d'utilitzar preferentment, formigó de resistència 15 N/mm2, tret que la DF indiqui el contrari.
En cap cas la proporció en pes de l'additiu no ha de superar el 5% del pes del ciment utilitzat.
Si s'utilitzen cendres volants no han de superar el 35% del pes del ciment.
Classe resistent del ciment: >= 32,5
Contingut de ciment: >= 150 kg/m3
Assentament en el con d'Abrams (UNE EN 12350-2):
- Consistència seca: 0 - 2 cm
- Consistència plàstica: 3 - 5 cm
- Consistència tova: 6 - 9 cm

Toleràncies:
- Assentament en el con d'Abrams:
    - Consistència seca: Nul
    - Consistència plàstica o tova: ± 1 cm

Toleràncies respecte de la dosificació:
- Contingut de ciment, en pes: ± 3%
- Contingut de granulats, en pes: ± 3%
- Contingut d'aigua: ± 3%
- Contingut d'additius: ± 5%
- Contingut d'addicions: ± 3%

2.- CONDICIONS DE SUBMINISTRAMENT I EMMAGATZEMATGE

Subministrament: En camions formigonera.
El formigó ha d'arribar a l'obra sense alteracions en les seves característiques, formant una barreja homogènia i sense haver iniciat l'adormiment.
Queda expressament prohibit l'addició al formigó de qualsevol quantitat d'aigua o altres substàncies que puguin alterar la composició original.
Emmagatzematge: No es pot emmagatzemar.

3.- UNITAT I CRITERIS D'AMIDAMENT

Unitat d'amidament: la indicada a la descripció de l'element
Criteri d'amidament: quantitat necessària subministrada a l'obra

4.- NORMATIVA DE COMPLIMENT OBLIGATORI

Real Decreto 1247/2008, de 18 de julio, por el que se aprueba la Instrucción de Hormigón Estructural (EHE-08).

5.- CONDICIONS DE CONTROL DE RECEPCIÓ

CONDICIONS DE MARCATGE I CONTROL DE LA DOCUMENTACIÓ:
El subministrador ha de lliurar amb cada càrrega un full on constin, com a mínim, les dades següents:
- Identificació del subministrador
- Número de sèrie de la fulla de subministrament
- Nom de la central de formigó
- Identificació del peticionari
- Data i hora de lliurament
- Quantitat de formigó subministrat
- Designació del formigó d'acord amb l'annex 18 de l'EHE, indicant el tipus (HL- per a formigons de neteja i HNE- per a formigons no estructurals), la resistència a compressió o la dosificació de ciment, la consistència i la mida màxima del granulat.
- Dosificació real del formigó incloent com a mínim la informació següent:
  - Tipus i contingut de ciment
  - Relació aigua ciment
  - Contingut en addicions, si es el cas
  - Tipus i quantitat d'additius
  - Tipus d'additiu segons UNE_EN 934-2, si n'hi ha
- Identificació del ciment, additius i addicions emprats
- Identificació del lloc de subministrament
- Identificació del camió que transporta el formigó
- Hora límit d'ús del formigó

OPERACIONS DE CONTROL:
Les tasques de control a realitzar són les següents:
- Aprovació de la dosificació presentada pel contractista
- Control de les condicions de subministrament.
- Comprovació de la consistència (con d'Abrams) (UNE-EN 12350-2)
- Inspeccions no periòdiques a la planta per tenir constància que es fabrica el formigó amb la dosificació correcta.

La DF ha de poder eximir la realització dels assaigs característics de dosificació quan el formigó que es vagi a subministrar estigui en possessió d'un distintiu de qualitat oficialment reconegut, o quan es disposi d'un certificat de dosificació amb una antiguitat màxima de 6 mesos.
CRITERIS DE PRESA DE MOSTRES:
Els controls s'han de realitzar segons les instruccions de la DF i la norma EHE.
INTERPRETACIÓ DE RESULTATS I ACTUACIONS EN CAS D'INCOMPLIMENT:
La dosificació proposada ha de garantir la resistència exigida al plec de condicions.
No s'ha d'acceptar el subministrament de formigó que no arribi identificat segons les condicions del plec.
Quan la consistència s'hagi definit pel seu tipus, segons l'art. 31.5, s'acceptarà el formigó si la mitjana aritmètica dels dos valors obtinguts està compresa dins del interval corresponent.
Si s'ha definit pel seu assentament, s'acceptarà el formigó quan la mitjana dels dos valors estigui compresa dins de la tolerància exigida.
El incompliment d'aquests criteris suposarà el rebuig de la pastada.

B0 - MATERIALS BÀSICS

B07 - MORTERS DE COMPRA

B071 - MORTERS AMB ADDITIUS

0.- ELEMENTS QUE CONTEMPLA EL PLEC

B0710250,B0711010,B0710180,B0711020,B071P000,B0711024.

1.- DEFINICIÓ I CARACTERÍSTIQUES DELS ELEMENTS

Barreja d'un o més conglomerants minerals amb granulats triats i additius especials.
S'han considerat els tipus següents:
- Morter adhesiu
- Morter sintètic de resines epoxi
- Morter refractari
- Morter polimèric de ciment amb resines sintètiques i fibres
- Morter de ram de paleta

El morter d'anivellament és una barreja de granulats fins, ciment i additius orgànics, que en afegir-li aigua forma una pasta fluida per escampar sobre terres existents i fer una capa de 2 a 5 mm de gruix de superfície plana i horitzontal amb acabat porós.
El morter refractari és un morter de terres refractàries i aglomerant específic per a resistir altes temperatures, utilitzat per a la col·locació de maons refractaris a forns, llars de foc, etc.
CARACTERÍSTIQUES GENERALS:
No ha de tenir grumolls ni principis d'aglomeració.
ADHESIU PER A RAJOLES CERÀMIQUES:
Mescla de conglomerants càrregues minerals i additius orgànics que donen com a resultat una pasta adequada per a fixar revestiments ceràmics en terres i parets situats en exterior o interior.
S'han considerat els tipus següents:
- Adhesiu cimentós (C): Mescla de conglomerants hidràulics, additius orgànics i càrregues minerals, que s'han de barrejar amb aigua just abans d'utilitzar-se.
- Adhesiu en dispersió (D): Mescla de conglomerant orgànic en forma de polímer en dispersió aquosa, additius orgànics i càrregues minerals, que es presenta llesta per a ser utilitzada.
- Adhesiu de resines reactives (R): Mescla de resines sintètiques, additius orgànics i càrregues minerals que el seu enduriment resulta d'una reacció química, poden presentar-se en forma d'un o més components.

S'han considerat les classes següents, en funció de les característiques addicionals:
- 1: Normal
- 2. Millorat (compleix amb els requisits per a les característiques addicionals)
- F: D'adormiment ràpid
- T: Amb lliscament reduït
- E: Amb temps obert perllongat (només per a adhesius cimentosos millorats i adhesius en dispersió millorats).

ADHESIU CIMENTÓS (C):
Característiques dels adhesius d'adormiment normal:
- Adherència inicial (UNE-EN 1348): >= 0,5 N/mm2
- Adherència després d'immersió en aigua (UNE-EN 1348): >= 0,5 N/mm2
- Adherència després d'envelliment amb calor (UNE-EN 1348): >= 0,5 N/mm2
- Adherència després de cicles gel-desgel (UNE-EN 1348): >= 0,5 N/mm2
- Temps obert: adherència (EN 1346): >= 0,5 N/mm2 (després de >= 20 min)

Els adhesius d'adormiment ràpid, han de complir a més:
- Adherència inicial (UNE-EN 1348): >= 0,5 N/mm2 (abans de les 24 h)
- Temps obert: adherència (EN 1346): >= 0,5 N/mm2 (després de >= 10 min)

Característiques especials:
- Lliscament (UNE-EN 1308): <= 0,5 mm

Característiques addicionals:
- Alta adherència inicial (UNE-EN 1348): >= 1 N/mm2

- Alta adherència després d'immersió en aigua (UNE-EN 1348): >= 1 N/mm2
- Alta adherència després d'envelliment amb calor (UNE-EN 1348): >= 1 N/mm2
- Alta adherència inicial després de cicles de gel-desgel (UNE-EN 1348): >= 1 N/mm2
- Temps obert ampliat: adherència (UNE-EN 1346): >= 0,5 N/mm2 (després de 30 min)

ADHESIUS EN DISPERSIÓ (D):
Característiques fonamentals:
- Adherència inicial (UNE-EN 1324): >= 1 N/mm2
- Adherència després d'envelliment amb calor (UNE-EN 1324): >= 1 N/mm2
- Temps obert: adherència (EN 1346): >= 0,5 N/mm2 (després de >= 20 min)

Característiques especials:
- Lliscament (UNE-EN 1308): <= 0,5 mm

Característiques addicionals:
- Adherència després d'immersió en aigua (UNE-EN 1324): >= 0,5 N/mm2
- Adherència a alta temperatura (UNE-EN 1324): >= 1 N/mm2
- Temps obert ampliat: adherència (UNE-EN 1346): >= 0,5 N/mm2 (després de 30 min)

ADHESIUS DE RESINES REACTIVES (R):
Característiques fonamentals:
- Adherència inicial (UNE-EN 12003): >= 2 N/mm2
- Adherència després d'immersió en aigua (UNE-EN 12003): >= 2 N/mm2
- Temps obert: adherència (EN 1346): >= 0,5 N/mm2 (després de >= 20 min)

Característiques especials:
- Lliscament (UNE-EN 1308): <= 0,5 mm

Característiques addicionals:
- Adherència després del xoc tèrmic (UNE-EN 12003): >= 2 N/mm2

MORTER SINTÈTIC DE RESINES EPOXI:
El morter sintètic de resines epoxi és un morter obtingut a partir d'una mescla de granulats inerts i d'una formulació epoxi en forma de dos components bàsics: una resina i un enduridor.
La formulació de l'epoxi ha de ser determinada per l'ús a que es destini el morter i la temperatura ambient i superficials del lloc on es col·loqui.
Aquesta formulació ha de ser aprovada per la DF.
Mida màxima del granulat: <= 1/3 del gruix mitjà de la capa de morter
Mida mínima del granulat: >= 0,16 mm
Proporció granulat/resina (en pes) (Q): 3 <= Q <= 7

MORTER POLIMÈRIC:
El morter polimèric es un producte a base de ciment, resines sintètiques, fum de sílice i fibres de poliamida, d'alta resistència mecànica que s'utilitza per a la reparació i regularització d'elements de formigó.
Granulometria: 0 - 2 mm
Resistència a compressió a 28 dies : 5 - 6 kN/m2
Resistència a flexotracció a 28 dies : 90 - 120 kg/m2

MORTER DE RAM DE PALETA:
Mescla formada per un o varis conglomerants inorgànics, granulats, aigua i addicions o additius (en el seu cas), per a fàbriques d'obra ceràmica (façanes, murs, pilars, envans) com a material d'unió i rejuntat.
S'han considerat els tipus següents:
- Morter d'us corrent (G): sense característiques especials
- Morter per a junts i capes fines (T): Morter dissenyat amb una mida màxima del granulat menor o igual al valor que figura especificat
- Morter de ram de paleta lleuger (L): Morter dissenyat que la seva densitat (endurit i sec), es inferior o igual al valor que figura especificat

La classe del morter es defineix per la lletra M seguida del valor de la resistència a compressió mínima declarada pel fabricant en N/mm2.
En els morters prescrits, el fabricant declararà la proporció de tots els components de la mescla, en volum o en pes.
Les característiques següents han de complir amb els valors declarats pel fabricant, assajades segons la norma corresponent:
- Característiques dels morters frescos:
  - Temps d'us (EN 1015-9)
  - Contingut en ions clorur (EN-EN 1015-17): <= 0,1%
  - Contingut en aire (EN 1015-7) o (EN 1015-6) si s'han utilitzat granulats porosos
- Característiques dels morters endurits:
  - Resistència a compressió (EN 1015-11)
  - Resistència d'unió (adhesió) (EN 1052-3)
  - Absorció d'aigua (EN 1015-18)
  - Permeabilitat al vapor d'aigua (EN 1745)
  - Densitat (morter endurit i sec) (EN 1015-10)
  - Conductivitat tèrmica (EN 1745)
  - Durabilitat (resistència als cicles de gel/desgel) (comprovat segons les disposicions que li siguin aplicables)
- Característiques addicionals per als morters lleugers:
  - Densitat (UNE-EN 1015-10): <= 1300 kg/m3
- Característiques addicionals per als morters per a junts i capes fines:
  - Mida màxima del granulat (EN 1015-1): <= 2 mm
  - Temps obert o temps de correcció (EN 1015-9)
- Reacció davant del foc:
  - Material amb contingut de matèria orgànica <= 1,0%: Classe A1
  - Material amb contingut de matèria orgànica > 1,0%: Classe segons UNE-EN 13501-1

2.- CONDICIONS DE SUBMINISTRAMENT I EMMAGATZEMATGE

Subministrament: en envasos tancats hermèticament.
Emmagatzematge: En el seu envàs d'origen i en llocs secs, sense contacte directe amb el terra i protegit de la intempèrie, de manera que no se n'alterin les condicions inicials.
Temps màxim d'emmagatzematge:
- Morter adhesiu: 1 any
- Morter amb resines sintètiques o morter polimèric: 6 mesos

3.- UNITAT I CRITERIS D'AMIDAMENT

Unitat d'amidament: la indicada a la descripció de l'element
Criteri d'amidament: quantitat necessària subministrada a l'obra

4.- NORMATIVA DE COMPLIMENT OBLIGATORI

ADHESIU PER A RAJOLES CERÀMIQUES:
UNE-EN 12004:2001 Adhesivos para baldosas cerámicas. Definiciones y especificaciones.
UNE-EN 12004/A1:2002 Adhesivos para baldosas cerámicas. Definiciones y especificaciones.
MORTER DE RAM DE PALETA:
UNE-EN 998-2:2004 Especificaciones de los morteros para albañilería. Parte 2: Morteros para albañilería.
MORTER SEC, D'ANIVELLAMENT, REFRACTARI, POLIMÉRIC O DE RESINES:
No hi ha normativa de compliment obligatori.

5.- CONDICIONS DE CONTROL DE RECEPCIÓ

CONDICIONS DE MARCATGE I CONTROL DE LA DOCUMENTACIÓ EN ADHESIU PER A RAJOLES CERÀMIQUES:
El subministrador ha de posar a disposició de la DF en el cas que aquesta ho sol·liciti, la documentació següent, que acredita el marcatge CE, segons el sistema d'avaluació de conformitat aplicable, d'acord amb el que disposa l'apartat 7.2.1 del CTE:
- Productes per a usos per a la construcció:
  - Sistema 3: Declaració de Prestacions

A l'embalatge o a l'albarà de lliurament han de constar-hi les dades següents:
- Nom del producte
- Marca del fabricant i lloc d'origen
- Data i codi de producció, caducitat i condicions d'emmagatzematge

- Referència a la norma UNE-EN 12004
- Tipus d'adhesiu, designat segons l'apartat 6 de la norma UNE-EN 12004
- Marca CE de conformitat amb el que disposen els Reials Decrets 1630/1992 de 29 de desembre i 1328/1995 de 28 de juliol
- Instruccions d'us:
  - Proporcions de la mescla
  - Temps de maduració: interval de temps des del moment de fer la mescla i el moment en que està llest per a ser aplicat
  - Vida útil: interval de temps màxim en que el material pot ser utilitzat després de fer la mescla
  - Mètode d'aplicació
  - Temps obert
  - Temps que cal esperar des del rejuntat fins que es permeti la circulació
  - Àmbit d'aplicació

CONDICIONS DE MARCATGE I CONTROL DE LA DOCUMENTACIÓ EN MORTER DE RAM DE PALETA:
El subministrador ha de posar a disposició de la DF en el cas que aquesta ho sol·liciti, la documentació següent, que acredita el marcatge CE, segons el sistema d'avaluació de conformitat aplicable, d'acord amb el que disposa l'apartat 7.2.1 del CTE:
- Productes per a murs, pilars i particions (morters dissenyats*). * Morter amb una composició i sistema de fabricació escollits pel fabricant per tal d'obtenir les propietats especificades (concepte de prestació):
  - Sistema 2+: Declaració de Prestacions
- Productes per a murs, pilars i particions (morters prescrits*). * Morter que es fabrica en unes proporcions predeterminades i que les seves propietats depenen de les proporcions dels components que s'han declarat (concepte de recepta):
  - Sistema 4: Declaració de Prestacions

A l'embalatge o a l'albarà de lliurament han de constar-hi les dades següents:
- Referència a la norma UNE-EN 998-2
- Nom del fabricant
- Codi o data de fabricació
- Tipus de morter
- Temps d'us
- Contingut en clorurs
- Contingut en aire
- Proporció dels components (morters prescrits)
- Resistència a compressió o classe de resistència a compressió
- Resistència d'unió (adhesió)
- Absorció d'aigua
- Permeabilitat al vapor d'aigua
- Densitat
- Conductivitat tèrmica
- Durabilitat
- Mida màxima del granulat
- Temps obert o temps de correcció
- Reacció davant el foc
- Marca CE de conformitat amb el que disposen els Reials Decrets 1630/1992 de 29 de desembre i 1328/1995 de 28 de juliol

CONDICIONS DE MARCATGE I CONTROL DE LA DOCUMENTACIÓ EN MORTER SEC, D'ANIVELLAMENT, REFRACTARI, POLIMÉRIC O DE RESINES:
A l'envàs hi ha de figurar les dades següents:
- Nom del fabricant o marca comercial
- Instruccions d'utilització
- Composició i característiques del morter

OPERACIONS DE CONTROL EN MORTERS DE RAM DE PALETA:
Inspecció visual de les condicions de subministrament i recepció del certificat de qualitat del fabricant, segons les exigències del plec de condicions.
Abans de l'inici de l'obra, i amb freqüència setmanal durant la seva execució, es comprovarà la consistència del morter mitjançant el mètode establert a l'UNE EN 1015-4, i es prepararà una sèrie de 3 provetes prismàtiques de 4x4x16 cm per tal d'obtenir la resistència a compressió (UNE-EN 1015-11)
CRITERIS DE PRESA DE MOSTRES EN MORTERS DE RAM DE PALETA:
Els controls es realitzaran segons les instruccions de la DF i les indicacions de la UNE-EN 1015-11.
INTERPRETACIÓ DELS RESULTATS I ACTUACIONS EN CAS D'INCOMPLIMENT, EN MORTERS DE RAM DE PALETA:
No es podran utilitzar a l'obra morters sense el corresponent certificat de garantia del fabricant, d'acord a les condicions exigides.
El valor de resistència a compressió obtingut ha de correspondre a les especificacions de projecte:
- Si resulta superior al 90% de la de projecte, s'acceptarà el lot.
- Si resulta inferior al 90% s'encarregarà un càlcul estructural que determini el coeficient de seguretat del element corresponent. S'acceptarà el lot si aquest coeficient no és inferior al 90 % del previst en el projecte.

B0 - MATERIALS BÀSICS

B09 - ADHESIUS

B090 - ADHESIUS D'APLICACIÓ UNILATERAL

0.- ELEMENTS QUE CONTEMPLA EL PLEC

B0907200,B0907100,B0907000.

1.- DEFINICIÓ I CARACTERÍSTIQUES DELS ELEMENTS

Adhesius que només requereixen escampar-se a una de les cares dels elements a unir.
S'han considerat els tipus següents:
- En dispersió aquosa
- Aquós en dispersió vinílica
- En solució alcohòlica
- De poliuretà bicomponent
- De poliuretà (un sol component)
- De PVC
- De resines epoxi
- Bipolímer acrílic en dispersió aquosa per a col·locació de plaques de poliestirè

EN DISPERSIÓ AQUOSA:
Adhesiu de resines sintètiques per a la col·locació de paviments de PVC i revestiments tèxtils.
Ha de ser de fàcil aplicació, tenir una gran força adhesiva inicial i no ser inflamable ni tòxic.
Densitat a 20°C: <= 1,24 g/cm3
Contingut sòlid: Aprox. 70%
Rendiment: 250 - 350 g/m2
AQUÓS EN DISPERSIÓ VINÍLICA:
Adhesiu per a la col·locació de revestiments murals i papers vinílics.
No ha de de ser inflamable ni tòxic.
Densitat: 1,01 g/cm3
Rendiment: Aprox. 200 g/m2
Temperatura de treball: >= 5°C
EN SOLUCIÓ ALCOHÒLICA:
Adhesiu de resines sintètiques en solució alcohòlica, per a la col·locació de paviments tèxtils lleugers.
Ha de ser de fàcil aplicació i tenir una gran força adhesiva inicial.
Densitat a 20°C: 1,5 g/cm3

Contingut sòlid: 84 - 86
Rendiment: Aprox. 450 g/m2
DE POLIURETÀ BICOMPONENT:
Adhesiu de poliuretà bicomponent, per a la col·locació de paviments de goma.
Ha de ser de fàcil aplicació, exempt de dissolvents i no inflamable.
DE POLIURETÀ (UN SOL COMPONENT):
Adhesiu format per un aglomerant de resines hidroxilades soles o modificades, que catalitzen en ésser mesclades amb un isocianat.
Característiques de la pel·lícula líquida:
- La mescla preparada, després de tres minuts d'agitació (INTA 163.203) no ha de tenir grumolls, pallofes ni dipòsits durs
- Temperatura d'inflamació (INTA 160.232 A): >= 30°C
- Rendiment per a una capa superior a 150 micres: > 1 m2/kg
- Temperatura d'enduriment: >= 15°C
- Temps d'aplicació a 20°C: > 3 h

Resistència química de la pel·lícula seca:
- Àcid cítric, 10%: 15 dies
- Àcid làctic, 5%: 15 dies
- Àcid acètic, 5%: 15 dies
- Oli de cremar: Cap modificació
- Xilol: Cap modificació
- Clorur sòdic, 10%: 15 dies
- Aigua: 15 dies

PVC:
Adhesiu preparat per a la unió de materials de PVC.
Ha de ser de fàcil aplicació i tenir una gran força adhesiva inicial.
Ha de tenir bona estabilitat dimensional als canvis de temperatura i no ha de produir olors molestes.
Temps de pre-assecatge en condicions normals: <= 1 min
Resistència a la compressió: > 10 N/mm2
Resistència a la tracció: > 18 N/mm2
DE RESINES EPOXI:
Adhesiu de resines epoxi bicomponent, per a la col·locació de paviments de goma i revestiment de PVC.
Ha de ser resistent a la humitat, a la calor, als olis, als dissolvents, als àcids i als àlcalis diluïts.
La mescla dels dos components s'ha de fer amb la mateixa proporció.
Temps d'aplicació a 20°C: 3 - 4 h
BIPOLÍMER ACRÍLIC EN DISPERSIÓ AQUOSA:
Adhesiu de pasta aquosa, format per càrregues minerals i additius i com a lligant principal, un copolímer acrílic en dispersió.
Ha de ser apte per a barrejar-se amb el ciment.
Extracte sec a 105°C: 75 - 78
Contingut de cendres a 450°C: 65 - 68
Toleràncies:
- Densitat: ± 0,1%
- Extracte sec: ± 3%
- Contingut de cendres: ± 3%

2.- CONDICIONS DE SUBMINISTRAMENT I EMMAGATZEMATGE

Subministrament: En envasos hermèticament tancats.
A cada envàs hi ha de figurar les dades següents:
- Identificació del fabricant
- Nom comercial del producte
- Identificació del producte
- Data de caducitat
- Pes net o volum del producte
- Instruccions d'ús
- Limitacions d'ús (temperatura, materials, etc.)
- Toxicitat i inflamabilitat
- Temps d'assecat
- Rendiment

Per adhesius de dos components:
- Proporció de la mescla
- Temps d'inducció de la mescla
- Vida de la mescla

Per adhesius de PVC, el fabricant ha de facilitar les dades següents:
- Color
- Densitat
- Viscositat
- Contingut sòlid

Emmagatzematge: En el seu envàs, en locals ventilats, sense contacte amb el terreny.
Temperatura d'emmagatzematge:
- Dispersió aquosa, dispersió vinílica: >= 10°C
- Solució alcohólica, poliuretà, PVC, resines epoxi: 5°C - 30°C

Per a adhesiu aquós en dispersió vinílica el temps màxim d'emmagatzematge és 1 any a partir de la data de fabricació.

3.- UNITAT I CRITERIS D'AMIDAMENT

Unitat d'amidament: la indicada a la descripció de l'element
Criteri d'amidament: quantitat necessària subministrada a l'obra

4.- NORMATIVA DE COMPLIMENT OBLIGATORI

No hi ha normativa de compliment obligatori.

B0 - MATERIALS BÀSICS

B09 - ADHESIUS

B091 - ADHESIUS D'APLICACIÓ A DUES CARES

0.- ELEMENTS QUE CONTEMPLA EL PLEC

B0911000.

1.- DEFINICIÓ I CARACTERÍSTIQUES DELS ELEMENTS

Adhesius que requereixen escampar-se a les dues superfícies que s'han d'unir.
S'han considerat els tipus següents:
- De cautxú sintètic en dissolució, compatible o no amb el poliestirè, o amb el PVC.

- De cloropré
- De resines epoxi bicomponent

ADHESIU DE CAUTXÚ SINTÈTIC:
Ha de ser fàcil d'aplicar, ha de tenir bona estabilitat dimensional enfront dels canvis de temperatura i una gran força adhesiva inicial.
Si és compatible amb el poliestirè, no ha de portar diluents i components que reaccionin químicament amb aquest.
Si és per a PVC, ha de ser resistent als àcids, als àlcalis, a l'aigua i als olis.
Temps de pre-assecatge en condicions normals: 10 - 20 min
Temps útil de treball: 15 - 30 min
Densitat a 20°C (D): 0,8 <= D <= 0,9 g/cm3
Rendiment: Aprox. 300 g/m2
ADHESIU DE CLOROPRÉ:
Adhesiu de contacte amb base de policloropré amb dissolució d'hidrocarburs i dissolvents polars.
Ha de ser fàcil d'aplicar, ha de tenir bona estabilitat dimensional enfront dels canvis de temperatura i una gran força adhesiva inicial.
Contingut de sòlids: 26%
Densitat : 0,83
Resistència a la calor: 160°C
ADHESIUS DE RESINES EPOXI BICOMPONENT
Adhesiu a base d'un aglomerant de resines epoxi que es catalitzen en ser mesclades amb un activador.
La mescla preparada després d'agitar-la 3 minuts no pot tenir coàguls, pellofes ni dipòsits durs.
Característiques de la pel·lícula líquida:

- Temperatura d'inflamació: > 20°C
- Rendiment: > 1 kg/m2
- Temperatura mínima d'enduriment: 15°C
- Vida útil de la mescla a 20°C: > 3 h

2.- CONDICIONS DE SUBMINISTRAMENT I EMMAGATZEMATGE

Subministrament: En envasos hermèticament tancats.
A cada envàs hi ha de figurar les dades següents:

- Identificació del fabricant
- Nom comercial del producte
- Identificació del producte
- Data de caducitat
- Pes net o volum del producte
- Instruccions d'ús
- Limitacions d'ús (temperatura, materials, etc.)
- Toxicitat i inflamabilitat
- Temps d'assecat
- Rendiment

Per adhesius de dos components:

- Proporció de la mescla
- Temps d'inducció de la mescla
- Vida de la mescla

Emmagatzematge: En el seu envàs, en locals ventilats, sense contacte amb el terreny.
Temperatura d'emmagatzematge:

- De cautxú: 5°C - 30°C
- De cloropré: 10°C - 25°C

Temps màxim d'emmagatzematge:

- De cautxú: <= 6 mesos a partir de la data de fabricació
- De cloropré: 1 any

3.- UNITAT I CRITERIS D'AMIDAMENT

Unitat d'amidament: la indicada a la descripció de l'element
Criteri d'amidament: quantitat necessària subministrada a l'obra

4.- NORMATIVA DE COMPLIMENT OBLIGATORI

No hi ha normativa de compliment obligatori.

B0 - MATERIALS BÀSICS

B0A - FERRETERIA

B0A1 - FILFERROS

0.- ELEMENTS QUE CONTEMPLA EL PLEC

B0A14200,B0A14300.

1.- DEFINICIÓ I CARACTERÍSTIQUES DELS ELEMENTS

Fil d'acer dolç, flexible i tenaç, obtingut per estiratge en fred o per trefilatge.
S'han considerat els tipus següents:

- Filferro d'acer
- Filferro d'acer galvanitzat
- Filferro d'acer plastificat
- Filferro recuit

CARACTERÍSTIQUES GENERALS:
Ha de ser de secció constant i uniforme.
Ha de complir les especificacions de la norma UNE 36722.
ACABAT SUPERFICIAL GALVANITZAT:
El seu recobriment de zinc ha de ser homogeni, llis, sense discontinuïtats, escames, grans, rugositats o esquerdes, no ha de tenir taques ni d'altres imperfeccions superficials.
La masa mínima del recobriment de zinc (UNE 37-504)ha de complir les especificacions de les taules I i II de l'UNE 37-506.
Resisténcia a la tracció (UNE 37-504):

- Qualitat G1 o G2: 1770 N/mm2
- Qualitat G3: 1570 N/mm2

Adherència del recobriment (UNE 37-504): Ha de complir
Puresa del zinc (UNE 37-504): >= 98,5%
Toleràncies:

- Diàmetre: ± 2% diàmetre nominal

FILFERRO D'ACER PLASTIFICAT:
Filferro d'acer de baix contingut de carboni, galvanitzat en calent, amb un recobriment orgànic de PVC aplicat per extrusió o sinterització.
El recobriment de PVC ha de complir les especificacions de l'apartat 6.3 de l'UNE 36-732.
La concentricitat i l'adherència del recobriment de PVC ha de complir les especificacions del article 6.5 UNE 36-732.

Característiques del galvanitzat: G-1B (UNE 37-506)
Resistència a la tracció:
- Qualitat recuit: =< 600 N/mm2
- Qualitat dur: > 600 N/mm2
Toleràncies:
- Diàmetre: taula 1 UNE 36-732

2.- CONDICIONS DE SUBMINISTRAMENT I EMMAGATZEMATGE

Subministrament: En rotlles. A l'embalatge o albarà de lliurament hi han de constar les dades següents:
- Identificació del fabricant o nom comercial
- Identificació del producte
- Diàmetre i llargària dels rotlles
Emmagatzematge: En llocs secs i protegits de la intempèrie.

3.- UNITAT I CRITERIS D'AMIDAMENT

Unitat d'amidament: la indicada a la descripció de l'element
Criteri d'amidament: quantitat necessària subministrada a l'obra

4.- NORMATIVA DE COMPLIMENT OBLIGATORI

FILFERRO D'ACER:
* UNE 36722:1974 Alambre de acero de bajo contenido en carbono. Medidas y tolerancias.
FILFERRO D'ACER GALVANITZAT:
* UNE 37506:1983 Alambres de acero galvanizados en caliente para usos generales. Designación de calidades. Caracterisicas generales.
* UNE 37502:1983 Alambres de acero galvanizados en caliente. Condiciones técnicas de suministro.
FILFERRO PLASTIFICAT:
* UNE 36732:1995 Alambres de acero y productos de alambre para cerramientos. Recubrimientos orgánicos sobre el alambre. Recubrimientos de poli(cloruro de vinilo).

B0 - MATERIALS BÀSICS

B0A - FERRETERIA

B0A3 - CLAUS

0.- ELEMENTS QUE CONTEMPLA EL PLEC

B0A31000,B0A32000.

1.- DEFINICIÓ I CARACTERÍSTIQUES DELS ELEMENTS

Elements metàl·lics per a subjectar coses introduint-los mitjançant cops o impactes.
S'han considerat els elements següents:
- Gafes de pala i punta
- Claus d'impacte
- Claus d'acer
- Claus de coure
- Claus d'acer galvanitzat
- Tatxes d'acer
Claus són tijes metàl·liques, punxagudes d'un extrem i amb una cabota a l'altre.
Tatxes són claus curts amb la cabota grossa i plana.
Gafes de pala i punta són claus grans i plans amb la cabota formada al doblegar la tija, utilitzats per a unir els bastiments amb les parets.
CARACTERÍSTIQUES GENERALS:
Han de tenir la forma, mides i resistències adequats als elements que han d'unir.
Han de ser rectes, amb la punta afilada i regular.
Els claus d'acer han de complir les determinacions de les normes UNE 17-032, UNE 17-033, UNE 17-034, UNE 17-035 i UNE 17-036.
ACABAT SUPERFICIAL GALVANITZAT:
El seu recobriment de zinc ha de ser llis, sense discontinuïtats, ni exfoliacions i no ha de tenir taques ni d'altres imperfeccions superficials.
Protecció de galvanitzat: >= 275 g/m2
Puresa del zinc, en pes: >= 98,5%
Toleràncies dels claus i tatxes:
- Llargària: ± 1 D

2.- CONDICIONS DE SUBMINISTRAMENT I EMMAGATZEMATGE

Subministrament: Empaquetats.
Emmagatzematge: En llocs protegits de la pluja i la humitat.

3.- UNITAT I CRITERIS D'AMIDAMENT

Unitat d'amidament: la indicada a la descripció de l'element
Criteri d'amidament: quantitat necessària subministrada a l'obra

4.- NORMATIVA DE COMPLIMENT OBLIGATORI

No hi ha normativa d'obligat compliment per a les gafes de pala i punta.
CLAUS I TATXES:
UNE 17032:1966 Puntas redondeadas de cabeza plana lisa. Medidas.
UNE 17033:1966 Puntas redondeadas de cabeza plana rayada. Medidas.
UNE 17034:1966 Puntas redondeadas de cabeza plana ancha.
UNE 17035:1966 Puntas de cabeza cónica.
UNE 17036:1966 Puntas redondeadas de cabeza perdida.

B0 - MATERIALS BÀSICS

B0A - FERRETERIA

B0A4 - VISOS

0.- ELEMENTS QUE CONTEMPLA EL PLEC

B0A4A400,B0A44000,B0A41200.

1.- DEFINICIÓ I CARACTERÍSTIQUES DELS ELEMENTS

Tijes cilíndriques o còniques, amb filet de secció triangular que dibuixa sobre la seva superfície una hèlice contínua.
S'han considerat els tipus següents:
- Visos galvanitzats
- Visos per a fusta o tac de PVC
- Visos per a conglomerats de fusta, de llautó
- Visos per a plaques de cartró-guix, cadmiats o galvanitzats

CARACTERÍSTIQUES GENERALS:
El perfil de la rosca del vis ha d'estar en relació amb el seu diàmetre (UNE 17-008), i la llargària de la rosca, en relació amb la seva llargària (UNE 17-051).
La seva superfície ha de ser llisa, sense fissures, rebaves ni d'altres defectes superficials.
Els fils de la rosca no han de tenir defectes de material ni empremtes d'eines.
Cementació del vis: > 0,1 mm
ACABAT CADMIAT:
El seu recobriment ha de ser llis, sense discontinuïtats ni exfoliacions i no ha de tenir taques ni imperfeccions superficials.
ACABAT GALVANITZAT:
El seu recobriment ha de ser llis, sense discontinuïtats ni exfoliacions i no ha de tenir taques ni imperfeccions superficials.
Protecció de galvanitzat: >= 275 g/m2
Puresa del zinc, en pes: >= 98,5%

2.- CONDICIONS DE SUBMINISTRAMENT I EMMAGATZEMATGE

Subministrament: Empaquetats.
Emmagatzematge: En llocs protegits de la pluja i la humitat.

3.- UNITAT I CRITERIS D'AMIDAMENT

Unitat d'amidament: la indicada a la descripció de l'element
Criteri d'amidament: quantitat necessària subministrada a l'obra

4.- NORMATIVA DE COMPLIMENT OBLIGATORI

No hi ha normativa de compliment obligatori.

B0 - MATERIALS BÀSICS

B0A - FERRETERIA

B0A6 - TACS I VISOS

0.- ELEMENTS QUE CONTEMPLA EL PLEC

B0A63M00,B0A61600,B0A61500.

1.- DEFINICIÓ I CARACTERÍSTIQUES DELS ELEMENTS

Conjunt d'una peça per a encastar (tac) i un cargol o un vis. El sistema de subjecció del tac pot ser per adherència química o per expansió produida per la deformació de la peça en ser comprimida pel cargol.
S'han considerat els tipus següents:
- Tac d'expansió de niló i vis d'acer
- Tac d'expansió d'acer, amb vis, volandera i femella del mateix material
- Fixació mecànica formada per una base metàl·lica cargolada, vis d'acer, beina de PVC, volanderes d'estanquitat i tap de cautxú
- Tac químic format per una ampolla amb resina, cargol, volandera i femella

CARACTERÍSTIQUES GENERALS:
El disseny del tac ha de ser l'adient al suport i als esforços que ha de suportar.
Els cargols no han de tenir imperfeccions (rebaves, emprentes, etc) que impedeixin cargolar els elements.
El vis ha d'anar protegit contra la corrosió.
Els diàmetres del tac i vis han de ser compatibles.
El perfil de la femella ha de ser segons el seu diàmetre (UNE 17-008).
Cementació del vis: > 0,1 mm
TAC QUÍMIC:
L'ampolla ha de ser de vidre i estanca.
Ha de contenir un adhesiu de dos components: una resina de reacció i un enduridor d'aplicació en fred.
El cargol ha de ser d'acer zincat. Ha de dur una marca per tal de conèixer la seva profunditat d'ús. El cap de l'extrem lliure ha de ser compatible amb l'adaptador de la perforadora.
Diàmetre de l'ampolla: 14 mm
Temps d'enduriment segons temperatura ambient:
> 20°C: 10 min
10°C - 20°C20 min
0°C - 10°C: 1 h
- 5°C - 0°C: 5 h

VOLANDERES:
Diàmetre interior de la volandera:
- Diàmetre del cargol 10 mm: 11 mm
- Diàmetre del cargol 11 mm: 13 mm

2.- CONDICIONS DE SUBMINISTRAMENT I EMMAGATZEMATGE

Subministrament: S'ha de subministrar conjuntament amb totes les peces necessàries per a la seva correcta col·locació en capses, on han de figurar:
- Identificació del fabricant
- Diàmetres
- Llargàries
- Unitats
- Instruccions d'ús

Emmagatzematge: En llocs protegits de la pluja i la humitat.

3.- UNITAT I CRITERIS D'AMIDAMENT

Unitat d'amidament: la indicada a la descripció de l'element

Criteri d'amidament: quantitat necessària subministrada a l'obra

4.- NORMATIVA DE COMPLIMENT OBLIGATORI

No hi ha normativa de compliment obligatori.

_____

B0 - MATERIALS BÀSICS

B0B - ACER I METALL EN PERFILS O BARRES

B0B2 - ACER EN BARRES CORRUGADES

0.- ELEMENTS QUE CONTEMPLA EL PLEC

B0B2A000.

1.- DEFINICIÓ I CARACTERÍSTIQUES DELS ELEMENTS

Acer per a armadures passives d'elements de formigó:
S'han considerat els elements següents:
- Barres corrugades

CARACTERÍSTIQUES GENERALS:
En el cas de que el material s'utilitzi en obra pública, l'acord de Govern de la Generalitat de Catalunya de 9 de juny de 1998, exigeix que els materials siguin de qualitat certificada o puguin acreditar un nivell de qualitat equivalent, segons les normes aplicables als estats membres de la Unió Europea o de l'Associació Europea de Lliure Canvi.
També en aquest cas, es procurarà que els esmentats materials disposin de l'etiqueta ecològica europea, regulada en el Reglament 880/1992/CEE o bé altres distintius de la Comunitat Europea.
Els productes d'acer per a armadures passives no han de tenir defectes superficials ni fissures.
L'armadura ha de ser neta, sense taques de greix, d'oli, de pintura, de pols o de qualsevol altre matèria perjudicial.
Els filferros llisos només es poden utilitzar com elements de connexió d'armadures bàsiques electrosoldades en gelosia.
Les barres corrugades han de tenir al menys dues files de corrugues transversals, uniformement distribuïdes al llarg de tota la llargària. Dins de cada fila, les corrugues han d'estar uniformement espaiades.
Les característiques següents han de complir amb els valors declarats pel fabricant, assajades segons la norma corresponent, dins del límit de tolerància indicat, en el seu cas:
- Diàmetre nominal: s'ha d'ajustar als valors especificats a la taula 6 de la UNE-EN 10080.
  - Diàmetres nominals <= 10,00 mm: Variació en intervals de mig mm
  - Diàmetres nominals > 10,00 mm: Variació en unitats senceres de mm
- Dimensions i geometria de les corrugues: Ha de complir l'especificat en l'apartat 7.4.2 de la UNE-EN 10080.
- Massa per metre: El valor nominal ha de ser l'especificat en la taula 6 de la UNE-EN 10080, en relació amb el diàmetre nominal i l'àrea nominal de la secció transversal
- Secció equivalent: >= 95,5% Secció nominal
- Aptitud al doblegat:
  - Assaig doblegat amb angle >= 180° (UNE-EN 10080, UNE-EN ISO 15630-1): No s'ha d'apreciar trencaments o fissures
  - Assaig doblegat -desdoblegat amb angle >= 90° (UNE-EN 10080, UNE-EN ISO 15630-1): No s'ha d'apreciar trencaments o fissures

Tensió d'adherència (assaig de la biga UNE-EN 10080):
- Tensió d'adherència:
  - D < 8 mm: >= 6,88 N/mm2
  - 8 mm <= D <= 32 mm: >= (7,84-0,12 D) N/mm2
  - D > 32 mm: >= 4,00 N/mm2
- Tensió de última d'adherència:
  - D < 8 mm: >= 11,22 N/mm2
  - 8 mm <= D <= 32 mm: >= (12,74-0,19 D) N/mm2
  - D > 32 mm: >= 6,66 N/mm2
- Composició química (% en massa):

	C %màx.	Ceq %màx.	S %màx.	P %màx.	Cu %màx.	N %màx.
Colada	0,22	0,050	0,050	0,050	0,800	0,012
Producte	0,24	0,052	0,055	0,055	0,850	0,014

Ceq = Carboni equivalent
Es pot superar el valor màxim per al Carboni en un 0,03% en massa, si el valor del Carboni equivalent disminueix en un 0,02% en massa.
Les característiques anteriors s'han de determinar segons la norma UNE-EN ISO 15630-1.

BARRES I ROTLLES D'ACER CORRUGAT SOLDABLE:
El producte s'ha de designar segons l'especificat en l'apartat 5.1 de la UNE-EN 10080:
- Descripció de la forma
- Referència a la norma EN
- Dimensions nominals
- Classe tècnica

Les característiques següents han de complir amb els valors declarats pel fabricant, assajades segons la norma corresponent, dins del límit de tolerància indicat, en el seu cas:
- Característiques geomètriques del corrugat de les barres han de complir les especificacions de l'apartat 7.4.2 de la norma UNE-EN 10080.
- Característiques mecàniques de les barres:
  - Acer soldable (S)
    - Allargament total sota càrrega màxima:
      - Acer subministrat en barres: >= 5,0%
      - Acer subministrat en rotlles: >= 7,5%
  - Acer soldable amb característiques especials de ductilitat (SD):
    - Allargament total sota càrrega màxima:
      - Acer subministrat en barres: >= 7,5%
      - Acer subministrat en rotlles: >= 10,0%
    - Resistència a fatiga: Ha de complir l'especificat la taula 32.2.d de l'EHE-08
    - Deformació alternativa: Ha de complir l'especificat la taula 32.2.e de l'EHE-08

Designació	Lím.elàstic fy N/mm2	Càrrega unitaria trencament fs(N/mm2)	Allargament al trencament	Relació fs/fy
B 400 S	>= 400	>= 440	>= 14%	>= 1,05
B 500 S	>= 500	>= 550	>= 12%	>= 1,05
B 400 SD	>= 400	>= 480	>= 20%	>= 1,20
				<= 1,35
B 500 SD	>= 500	>= 575	>= 16%	>= 1,15
				<= 1,35

+----------+
- Diàmetre nominal: S'han d'ajustar a la sèrie següent (mm): 6 8 10 12 14 16 20 25 32 i 40 mm
- S'ha d'evitar utilitzar barres de diàmetre <= 6 mm, en el cas d'armadura muntada o elaborada amb soldadura.

Toleràncies:
- Massa:
  - Diàmetre nominal > 8,0 mm: ± 4,5% massa nominal
  - Diàmetre nominal <= 8,0 mm: ± 6% massa nominal

Les característiques anteriors s'han de determinar segons la norma UNE-EN ISO 15630-1.

2.- CONDICIONS DE SUBMINISTRAMENT I EMMAGATZEMATGE

Emmagatzematge: en llocs en els que restin protegits de la pluja, l'humitat del terra i l'eventual agressivitat de l'ambient.
Es classificaran segons el tipus, qualitat, diàmetre i procedència.
Abans de la seva utilització i en especial despres de periodes llargs d'emmagatzematge en obra, s'ha d'inspeccionar la superfície per tal de comprovar que no hi hagi alteracions superficials.
Pèrdua de pes després de l'eliminació d'òxid superficial amb raspall de filferros: < 1%

3.- UNITAT I CRITERIS D'AMIDAMENT

Unitat d'amidament: la indicada a la descripció de l'element
Criteri d'amidament: quantitat necessària subministrada a l'obra

4.- NORMATIVA DE COMPLIMENT OBLIGATORI

Real Decreto 1247/2008, de 18 de julio, por el que se aprueba la Instrucción de Hormigón Estructural (EHE-08).
UNE-EN 10080:2006 Acero para el armado del hormigón. Acero soldable para armaduras de hormigón armado. Generalidades.

5.- CONDICIONS DE CONTROL DE RECEPCIÓ

CONDICIONS DE MARCATGE I CONTROL DE LA DOCUMENTACIÓ:
Han de portar gravades, una marca que identifiqui el país d'origen i la fàbrica i una altra que identifica la classe tècnica (segons l'especificat en l'apartat 10 de la EHE-08, UNE-EN 10080), aquesta marca s'ha de repetir a intervals <= 1,5 m
Cada partida d'acer ha d'anar acompanyada d'una full de subministrament que com a mínim, ha de contenir la informació següent:
- Identificació del subministrador
- Número d'identificació de la certificació d'homologació d'adherència (apartat 32.2 EHE-08)
- Número de sèrie del full de subministrament
- Nom de la fàbrica
- Data d'entrega i nom del peticionari
- Quantitat d'acer subministrat classificat per diàmetres i tipus d'acer
- Diàmetres subministrats
- Designació dels tipus d'acers subministrats segons EHE-08, UNE-EN 10080
- Forma de subministrament: barra o rotlle
- Identificació i lloc de subministrament
- Sistema d'identificació adoptat segons EHE-08, UNE-EN 10080
- Classe tècnica segons l'especificat en l'apartat 10 de la EHE-08, UNE-EN 10080
- Indicació, en el seu cas, de procediments especials de soldadura

El fabricant ha de facilitar un certificat d'assaig que garanteixi el compliment de les característiques anteriors, on s'ha d'incloure la informació següent:
- Data d'emissió del certificat
- Certificat de l'assaig de doblegat-desdoblegat
- Certificat de l'assaig de doblegat simple
- Certificat de l'assaig de fatiga en acers tipus SD
- Certificat de l'assaig de deformació alternativa en acers tipus SD
- Certificat d'homologació d'adherència en el cas en que es garanteixi les característiques d'adherència mitjançant l'assaig de la biga
  - Marca comercial de l'acer
  - Forma de subministrament: barra o rotlles

OPERACIONS DE CONTROL:
Els punts de control més destacables són els següents:
- Per a cada partida de subministrament que arribi a l'obra:
  - Recepció del certificat de garantia del fabricant, signat per persona física, segons article 32° de la norma EHE-08.
  - Inspecció visual del material i observació de les marques d'identificació.
- Quan l'acer disposi de marcatge CE es comprovarà la seva conformitat mitjançant la verificació documental de que els valors declarats en els documents del marcatge permetin deduir el compliment de les especificacions contemplades en el projecte i a l'article 32 de l'EHE-08.

Mentre no estigui vigent el marcatge CE per acers corrugats destinats a l'elaboració d'armadures per a formigó armat, hauran de ser conformes a l'EHE-08 i a l'UNE-EN 10080. La demostració d'aquesta conformitat es podrà efectuar mitjançant:
  - La possessió d'un distintiu de qualitat oficialment reconegut, conforme a l'article 81 de l'EHE-08
  - La realització d'assaigs de comprovació durant la recepció. Es farà en funció de la quantitat d'acer subministrat:
    - Subministrament < 300 t:
      - Es dividirà el subministrament en lots de com a màxim 40 t que siguin del mateix subministrador, fabricant, designació i sèrie, i es prendran 2 provetes on es realitzaran els següents assaigs:
      - Comprovació de la secció equivalent
      - Comprovació de les característiques geomètriques
      - Assaig de doblat-desdoblat, o alternativament, el de doblat simple
      - A més, es comprovarà com a mínim en una proveta de cada diàmetre, el tipus d'acer utilitzat i el seu fabricant, el límit elàstic, la càrrega de ruptura, l'allargament de ruptura, i l'allargament sota càrrega màxima.
    - Subministrament >= 300 t:
      - Es prendran 4 provetes per a la comprovació de les característiques mecàniques del cas anterior.
      - Alternativament, el Subministrador podrà optar per facilitar un certificat de traçabilitat, signat per persona física, on es declarin els fabricants i les colades de cada subministrament. A més, facilitarà una còpia del certificat del control de producció del fabricant, on es recullin els resultats dels assaigs mecànics i químics de cada colada. En aquest cas, s'efectuaran assaigs de contrast de traçabilitat de colada, mitjançant la determinació de les característiques químiques sobre 1 de cada quatre lots, realitzant com a mínim 5 assaigs.
      - La composició química podrà presentar les variacions següents respecte el certificat de control de producció per a ser acceptada:
      - %Cassaig = %Ccertificat: ±0,03
      - %Ceq assaig = %Ceq certificat: ±0,03
      - %Passaig = %Pcertificat: ±0,008
      - %Sassaig = %Scertificat: ±0,008
      - %Nassaig = %Ncertificat: ±0,002
      - Un cop comprovada la traçabilitat de la colada, es farà la divisió en lots de com a mínim 15 barres. Par a cada lot, s'assajaran 2 provetes sobre les que es faran els següents assaigs:
      - Comprovació de la secció equivalent
      - Comprovació de les característiques geomètriques
      - Assaig de doblat-desdoblat, o alternativament, el de doblat simple
      - Comprovació del límit elàstic, la càrrega de ruptura, la relació entre ells, i l'allargament de ruptura
- En el cas d'estructures sotmeses a fatiga, el comportament de l'acer es podrà demostrar mitjançant la presentació d'un informe d'assaigs, de com a màxim un any d'antiguitat, que compleixin amb l'article 38.10, i realitzat en un laboratori acreditat
- En el cas d'estructures situades en zona sísmica, el comportament de l'acer es podrà demostrar mitjançant la presentació d'un informe d'assaigs, de com a màxim un any d'antiguitat, que compleixin amb l'article 32°, i realitzat en un laboratori acreditat.
- Comprovacions experimentals de les armadures elaborades durant el subministrament o la seva fabricació en obra:
  - El control experimental de les armadures elaborades comprendrà la comprovació de les característiques mecàniques, les d'adherència, i les de les seves dimensions geomètriques, així com les característiques en cas de realitzar soldadura resistent.
- En cas de disposar d'un distintiu de qualitat oficialment reconegut, la DF podrà eximir la realització de les comprovacions experimentals.
- Es definirà com a lot de control experimental quan es compleixi:
  - Pes del lot <= 30 t

- Les armadures fabricades a central aliena a l'obra, hauran de ser subministrades en remeses consecutives des de la mateixa instal·lació de ferralla
- Si es fabriquen a obra, les que s'hagin produït en un període d'1 mes
- Estar fabricades amb el mateix tipus d'acer i forma de producte

Els assaigs per a realitzar el control, es realitzaran en laboratoris autoritzats.
- Comprovació de la conformitat de les característiques mecàniques:
  - Armadures fabricades sense processos de soldadura: es realitzarà l'assaig a tracció sobre 2 provetes per a cada mostra corresponent a un diàmetre de cada sèrie. Si l'acer estigués en possessió d'un distintiu de qualitat oficialment reconegut, la DF podrà realitzar els assaigs sobre una única proveta. En el cas que no s'hagin utilitzat processos de redreçat, es podrà eximir la realització d'aquest assaigs.
  - Armadures fabricades amb processos de soldadura: es prendran 4 mostres per lot, corresponents a les combinacions de diàmetres més representatius del procés de soldadura, realitzant-se: assaigs de tracció sobre 2 provetes dels diàmetres més petits de cada mostra, i assaigs de doblat simple, o el de doblat desdoblat, sobre 2 provetes dels diàmetres més grans. Si l'acer estigués en possessió d'un distintiu de qualitat oficialment reconegut, la DF podrà realitzar els assaigs sobre una única proveta.
- Comprovació de la conformitat de les característiques d'adherència:
- Es prendrà una mostra de 2 provetes per a cada un dels diàmetres que formin part del lot d'acer redreçat, i es determinaran les característiques geomètriques. En el cas que l'acer disposi d'un certificat de les característiques d'adherència segons l'annex C de l'UNE EN 10080, només caldrà determinar l'altura de la corruga.
- Comprovació de la conformitat de les característiques geomètriques:

Es realitzarà, sobre cada unitat a comprovar, una inspecció per determinar la correspondència dels diàmetres de les armadures i el tipus d'acer entre el indicat en el projecte i la fulla de subministrament. A més es revisarà que l'alineació dels seus elements rectes, les seves dimensions, i els diàmetres de doblat, no presentin desviacions observables a simple vista en els trams rectes, i que els diàmetres de doblat i les desviacions geomètriques respecte a les formes d'especejament del projecte són conformes amb les toleràncies establertes en el mateix, o conformes a l'annex 11 de l'EHE-08.
- Comprovacions addicionals en cas de soldadura resistent:
- Si s'utilitza una soldadura resistent per a l'elaboració de l'armat a fàbrica, la DF haurà de demanar les evidències documentals de que el procés està en possessió d'un distintiu de qualitat oficialment reconegut. Si l'elaboració de l'armat es fa a obra, la DF permetrà la realització de la soldadura resistent només en el cas que es faci un control d'execució intens.
- A més, la DF haurà de disposar la realització d'una sèrie de comprovacions experimentals de la conformitat del procés, en funció del tipus de soldadura, d'acord amb 7.2 de l'UNE 36832.

CRITERIS DE PRESA DE MOSTRES:
La presa de mostra es realitzarà seguint les indicacions de la DF, d'acord a la norma UNE 36-092 i a l'EHE-08. El control plantejat es realitzarà abans de començar el formigonat de les estructures, en el cas de material sense marca de qualitat, o abans de la posta en servei en el cas de que disposi de l'esmentada marca de qualitat de producte.
INTERPRETACIÓ DE RESULTATS I ACTUACIONS EN CAS D'INCOMPLIMENT:
S'acceptarà el lot sempre que, en el cas del redreçat, les característiques mecàniques de l'armadura presentin resultats conformes als marges definits a l'EHE-08 (art. 32.2). En el cas d'altres processos, s'acceptarà el lot quan els assaigs de tracció i doblat compleixin amb les especificacions establertes.
En cas de no complir-se alguna especificació, s'efectuarà una nova presa de mostres del mateix lot. Si es tornés a produir un incompliment d'alguna especificació, es rebutjaria el lot.
En el cas de l'acer subministrat en barra, i respecte a les característiques d'adherència, s'acceptarà el lot si es compleixen les especificacions definides a l'art. 32.2 de l'EHE-08. En cas contrari, es tornarà a fer una presa de mostres del mateix lot, i si es tornés a donar un incompliment d'alguna especificació, es rebutjarà el lot sencer.
La DF rebutjarà les armadures que presentin un grau d'oxidació excessiu que pugui afectar a les seves condicions d'adherència. Es considerarà oxidació excessiva quan mitjançant un raspallat amb pues metàl·liques, es determini una pèrdua de pes de la barra proveta superior al 1%. S'haurà de comprovar que un cop eliminat l'òxid, l'altura de la corruga compleix amb els límits establerts a l'art. 32.2 de l'EHE-08.
En el cas de produir-se un incompliment en les característiques geomètriques, es rebutjarà l'armadura que presenti defectes, i es procedirà al repàs de tota la remesa. Si les comprovacions resulten satisfactòries, s'acceptarà la remesa, prèvia substitució de l'armadura defectuosa. En cas contrari, es rebutjarà tota la remesa.

B0 - MATERIALS BÀSICS

B0B - ACER I METALL EN PERFILS O BARRES

B0B3 - MALLES ELECTROSOLDADES

0.- ELEMENTS QUE CONTEMPLA EL PLEC

B0B34134,B0B34133,B0B34258.

1.- DEFINICIÓ I CARACTERÍSTIQUES DELS ELEMENTS

Acer per a armadures passives d'elements de formigó:
S'han considerat els elements següents:
- Malla electrosoldada

CARACTERÍSTIQUES GENERALS:
En el cas de que el material s'utilitzi en obra pública, l'acord de Govern de la Generalitat de Catalunya de 9 de juny de 1998, exigeix que els materials siguin de qualitat certificada o puguin acreditar un nivell de qualitat equivalent, segons les normes aplicables als estats membres de la Unió Europea o de l'Associació Europea de Lliure Canvi.
També en aquest cas, es procurarà que els esmentats materials disposin de l'etiqueta ecològica europea, regulada en el Reglament 880/1992/CEE o bé altres distintius de la Comunitat Europea.
Els productes d'acer per a armadures passives no han de tenir defectes superficials ni fissures.
L'armadura ha de ser neta, sense taques de greix, d'oli, de pintura, de pols o de qualsevol altre matèria perjudicial.
Els filferros llisos només es poden utilitzar com elements de connexió d'armadures bàsiques electrosoldades en gelosia.
Les barres corrugades han de tenir al menys dues files de corrugues transversals, uniformement distribuïdes al llarg de tota la llargària. Dins de cada fila, les corrugues han d'estar uniformement espaiades.
Les característiques següents han de complir amb els valors declarats pel fabricant, assajades segons la norma corresponent, dins del límit de tolerància indicat, en el seu cas:
- Diàmetre nominal: s'ha d'ajustar als valors especificats a la taula 6 de la UNE-EN 10080.
  - Diàmetres nominals <= 10,00 mm: Variació en intervals de mig mm
  - Diàmetres nominals > 10,00 mm: Variació en unitats senceres de mm
- Dimensions i geometria de les corrugues: Ha de complir l'especificat en l'apartat 7.4.2 de la UNE-EN 10080.
- Massa per metre: El valor nominal ha de ser l'especificat en la taula 6 de la UNE-EN 10080, en relació amb el diàmetre nominal i l'àrea nominal de la secció transversal
- Secció equivalent: >= 95,5% Secció nominal
- Aptitud al doblegat:
  - Assaig doblegat amb angle >= 180° (UNE-EN 10080, UNE-EN ISO 15630-1): No s'ha d'apreciar trencaments o fissures
  - Assaig doblegat -desdoblegat amb angle >= 90° (UNE-EN 10080, UNE-EN ISO 15630-1): No s'ha d'apreciar trencaments o fissures

Tensió d'adherència (assaig de la biga UNE-EN 10080):
- Tensió d'adherència:
  - D < 8 mm: >= 6,88 N/mm2
  - 8 mm <= D <= 32 mm: >= (7,84-0,12 D) N/mm2
  - D > 32 mm: >= 4,00 N/mm2
- Tensió de última d'adherència:
  - D < 8 mm: >= 11,22 N/mm2
  - 8 mm <= D <= 32 mm: >= (12,74-0,19 D) N/mm2
  - D > 32 mm: >= 6,66 N/mm2

- Composició química (% en massa):

	C %màx.	Ceq %màx.	S %màx.	P %màx.	Cu %màx.	N %màx.
Colada	0,22	0,050	0,050	0,050	0,800	0,012
Producte	0,24	0,052	0,055	0,055	0,850	0,014

Ceq = Carboni equivalent
Es pot superar el valor màxim per al Carboni en un 0,03% en massa, si el valor del Carboni equivalent disminueix en un 0,02% en massa.
Les característiques anteriors s'han de determinar segons la norma UNE-EN ISO 15630-1.
FILFERROS CORRUGATS I FILFERROS LLISOS:
Filferros corrugats son els que compleixen els requisits establerts per la UNE-EN 10080 per a la fabricació de malles electrosoldades o armadures bàsiques electrosoldades en gelosia.
Filferros llisos son els que compleixen els requisits establerts per la UNE-EN 10080 per a la fabricació d'elements de connexió en armadures bàsiques electrosoldades en gelosia.
Els diàmetres nominals dels filferros corrugats s'han d'ajustar a la sèrie (mm):
5-5,5-6-6,5-7-7,5-8-8,5-9-9,5-10-10,5-11-11,5-12-14 mm
Les característiques següents han de complir amb els valors declarats pel fabricant, assajades segons la norma corresponent, dins del límit de tolerància indicat, en el seu cas:
- Característiques mecàniques:
  - B 500 T
    - Límit elàstic fy: >= 500 N/mm2
    - Càrrega unitària de trencament fs: >= 550 N/mm2
    - Allargament al trencament: >= 8%
    - Relació f/fy: >= 1,03

Les característiques anteriors s'han de determinar segons la norma UNE-EN ISO 15630-1.
MALLA ELECTROSOLDADA:
Armadura formada per la disposició de barres corrugades o filferros corrugats, longitudinals i transversals, de diàmetre nominal igual o diferent, que es creuen entre sí perpendicularment i que els seus punts de contacte queden units mitjançant soldadura elèctrica, realitzada en una instal·lació industrial aliena a l'obra.
La composició de la malla pot ser barres corrugades o filferros corrugats, però no la barreja d'ambdós.
Els components d'un panell poden ser elements simples o aparellats.
El producte s'ha de designar segons l'especificat en l'apartat 5.2 de la UNE-EN 10080:
- Descripció de la forma
- Referència a la norma EN
- Dimensions nominals: Dimensions dels components, dimensions del panell, separació entre elements i sobrellargs
- Classes tècniques dels acers

Els components de la malla han de complir les especificacions que els hi son aplicables segons siguin barres o filferros.
Les característiques següents han de complir amb els valors declarats pel fabricant, assajades segons la norma corresponent, dins del límit de tolerància indicat, en el seu cas:
- Càrrega de desenganxament de les unions soldades (Fs): 0,25 fy x An
- (An = Secció transversal nominal del més gran dels elements de la unió en malles simples o d'un dels elements aparellats, en malles dobles)
- Diàmetres relatius dels elements:
  - Malles simples: dmín <= 0,6 dmàx

(dmín: diàmetre nominal de l'armadura transversal, dmàx: diàmetre nominal de l'armadura més gruixuda)
  - Malles elements aparellats: 0,7 ds <= dt <= 1,25 ds

(ds: diàmetre nominal de les armadures simples; dt: diàmetre nominal de les armadures aparellades)
- Separació entre armadures longitudinals i transversals: <= 50 mm
- Sobrellargs (prolongació de les barres transversals més enllà de l'última barra longitudinal): 25 mm

Toleràncies:
- Llargària i amplària: ± 25 mm o ± 0,5% (la més gran)
- Separació entre armadures: ± 15 mm o ± 7,5% (la més gran)

Les característiques anteriors s'han de determinar segons la norma UNE-EN ISO 15630-1.

2.- CONDICIONS DE SUBMINISTRAMENT I EMMAGATZEMATGE

Emmagatzematge: en llocs en els que restin protegits de la pluja, l'humitat del terra i l'eventual agressivitat de l'ambient.
Es classificaran segons el tipus, qualitat, diàmetre i procedència.
Abans de la seva utilització i en especial despres de periodes llargs d'emmagatzematge en obra, s'ha d'inspeccionar la superfície per tal de comprovar que no hi hagi alteracions superficials.
Pèrdua de pes després de l'eliminació d'òxid superficial amb raspall de filferros: < 1%

3.- UNITAT I CRITERIS D'AMIDAMENT

Unitat d'amidament: la indicada a la descripció de l'element
Criteri d'amidament: quantitat necessària subministrada a l'obra

4.- NORMATIVA DE COMPLIMENT OBLIGATORI

Real Decreto 1247/2008, de 18 de julio, por el que se aprueba la Instrucción de Hormigón Estructural (EHE-08).
UNE-EN 10080:2006 Acero para el armado del hormigón. Acero soldable para armaduras de hormigón armado. Generalidades.

5.- CONDICIONS DE CONTROL DE RECEPCIÓ

CONDICIONS DE MARCATGE I CONTROL DE LA DOCUMENTACIÓ:
Han de portar gravades, una marca que identifiqui el país d'origen i la fàbrica i una altra que identifica la classe tècnica (segons l'especificat en l'apartat 10 de la EHE-08, UNE-EN 10080), aquesta marca s'ha de repetir a intervals <= 1,5 m
Cada partida d'acer ha d'anar acompanyada d'una full de subministrament que com a mínim, ha de contenir la informació següent:
- Identificació del subministrador
- Número d'identificació de la certificació d'homologació d'adherència (apartat 32.2 EHE-08)
- Número de sèrie del full de subministrament
- Nom de la fàbrica
- Data d'entrega i nom del peticionari
- Quantitat d'acer subministrat classificat per diàmetres i tipus d'acer
- Diàmetres subministrats
- Designació dels tipus d'acers subministrats segons EHE-08, UNE-EN 10080
- Forma de subministrament: barra o rotlle
- Identificació i lloc de subministrament
- Sistema d'identificació adoptat segons EHE-08, UNE-EN 10080
- Classe tècnica segons l'especificat en l'apartat 10 de la EHE-08, UNE-EN 10080
- Indicació, en el seu cas, de procediments especials de soldadura

El fabricant ha de facilitar un certificat d'assaig que garanteixi el compliment de les característiques anteriors, on s'ha d'incloure la informació següent:
- Data d'emissió del certificat
- Certificat de l'assaig de doblegat-desdoblegat
- Certificat de l'assaig de doblegat simple
- Certificat de l'assaig de fatiga en acers tipus SD
- Certificat de l'assaig de deformació alternativa en acers tipus SD
- Certificat d'homologació d'adherència en el cas en que es garanteixi les característiques d'adherència mitjançant l'assaig de la biga
  - Marca comercial de l'acer
  - Forma de subministrament: barra o rotlles

En Malles electrosoldades, s'ha de facilitar a més:
- Certificat de l'assaig de desenganxament dels nusos

- Certificat de qualificació del personal que realitza la soldadura no resistent
- Certificat d'homologació de soldadors i del procés de soldadura

OPERACIONS DE CONTROL:

Els punts de control més destacables són els següents:

- Per a cada partida de subministrament que arribi a l'obra:
  - Recepció del certificat de garantia del fabricant, signat per persona física, segons article 32° de la norma EHE-08.
  - Inspecció visual del material i observació de les marques d'identificació.
- Quan l'acer disposi de marcatge CE es comprovarà la seva conformitat mitjançant la verificació documental de que els valors declarats en els documents del marcatge permetin deduir el compliment de les especificacions contemplades en el projecte i a l'article 32 de l'EHE-08.

Mentre no estigui vigent el marcatge CE per acers corrugats destinats a l'elaboració d'armadures per a formigó armat, hauran de ser conformes a l'EHE-08 i a l'UNE-EN 10080. La demostració d'aquesta conformitat es podrà efectuar mitjançant:

- La possessió d'un distintiu de qualitat oficialment reconegut, conforme a l'article 81 de l'EHE-08
- La realització d'assaigs de comprovació durant la recepció. Es farà en funció de la quantitat d'acer subministrat:
  - Subministrament < 300 t:
    - Es dividirà el subministrament en lots de com a màxim 40 t que siguin del mateix subministrador, fabricant, designació i sèrie, i es prendran 2 provetes on es realitzaran els següents assaigs:
    - Comprovació de la secció equivalent
    - Comprovació de les característiques geomètriques
    - Assaig de doblat-desdoblat, o alternativament, el de doblat simple
    - A més, es comprovarà com a mínim en una proveta de cada diàmetre, el tipus d'acer utilitzat i el seu fabricant, el límit elàstic, la càrrega de ruptura, l'allargament de ruptura, i l'allargament sota càrrega màxima.
  - Subministrament >= 300 t:
    - Es prendran 4 provetes per a la comprovació de les característiques mecàniques del cas anterior.
    - Alternativament, el Subministrador podrà optar per facilitar un certificat de traçabilitat, signat per persona física, on es declarin els fabricants i les colades de cada subministrament. A més, facilitarà una còpia del certificat del control de producció del fabricant, on es recullin els resultats dels assaigs mecànics i químics de cada colada. En aquest cas, s'efectuaran assaigs de contrast de traçabilitat de colada, mitjançant la determinació de les característiques químiques sobre 1 de cada quatre lots, realitzant com a mínim 5 assaigs.
    - La composició química podrà presentar les variacions següents respecte el certificat de control de producció per a ser acceptada:
    - %Cassaig = %Ccertificat: ±0,03
    - %Ceq assaig = %Ceq certificat: ±0,03
    - %Passaig = %Pcertificat: ±0,008
    - %Sassaig = %Scertificat: ±0,008
    - %Nassaig = %Ncertificat: ±0,002
    - Un cop comprovada la traçabilitat de la colada, es farà la divisió en lots de com a mínim 15 barres. Par a cada lot, s'assajaran 2 provetes sobre les que es faran els següents assaigs:
    - Comprovació de la secció equivalent
    - Comprovació de les característiques geomètriques
    - Assaig de doblat-desdoblat, o alternativament, el de doblat simple
    - Comprovació del límit elàstic, la càrrega de ruptura, la relació entre ells, i l'allargament de ruptura
- En el cas d'estructures sotmeses a fatiga, el comportament de l'acer es podrà demostrar mitjançant la presentació d'un informe d'assaigs, de com a màxim un any d'antiguitat, que compleixin amb l'article 38.10, i realitzat en un laboratori acreditat
- En el cas d'estructures situades en zona sísmica, el comportament de l'acer es podrà demostrar mitjançant la presentació d'un informe d'assaigs, de com a màxim un any d'antiguitat, que compleixin amb l'article 32°, i realitzat en un laboratori acreditat.
- Comprovacions experimentals de les armadures elaborades durant el subministrament o la seva fabricació en obra:
  - El control experimental de les armadures elaborades comprendrà la comprovació de les característiques mecàniques, les d'adherència, i les de les seves dimensions geomètriques, així com les característiques en cas de realitzar soldadura resistent.
- En cas de disposar d'un distintiu de qualitat oficialment reconegut, la DF podrà eximir la realització de les comprovacions experimentals.
- Es definirà com a lot de control experimental quan es compleixi:
  - Pes del lot <= 30 t
  - Les armadures fabricades a central aliena a l'obra, hauran de ser subministrades en remeses consecutives des de la mateixa instal·lació de ferralla
  - Si es fabriquen a obra, les que s'hagin produït en un període d'1 mes
  - Estar fabricades amb el mateix tipus d'acer i forma de producte

Els assaigs per a realitzar el control, es realitzaran en laboratoris autoritzats.

- Comprovació de la conformitat de les característiques mecàniques:
  - Armadures fabricades sense processos de soldadura: es realitzarà l'assaig a tracció sobre 2 provetes per a cada mostra corresponent a un diàmetre de cada sèrie. Si l'acer estigués en possessió d'un distintiu de qualitat oficialment reconegut, la DF podrà realitzar els assaigs sobre una única proveta. En el cas que no s'hagin utilitzat processos de redreçat, es podrà eximir la realització d'aquest assaigs.
  - Armadures fabricades amb processos de soldadura: es prendran 4 mostres per lot, corresponents a les combinacions de diàmetres més representatius del procés de soldadura, realitzant-se: assaigs de tracció sobre 2 provetes dels diàmetres més petits de cada mostra, i assaigs de doblat simple, o el de doblat desdoblat, sobre 2 provetes dels diàmetres més grans. Si l'acer estigués en possessió d'un distintiu de qualitat oficialment reconegut, la DF podrà realitzar els assaigs sobre una única proveta.
- Comprovació de la conformitat de les característiques d'adherència:
- Es prendrà una mostra de 2 provetes per a cada un dels diàmetres que formin part del lot d'acer redreçat, i es determinaran les característiques geomètriques. En el cas que l'acer disposi d'un certificat de les característiques d'adherència segons l'annex C de l'UNE EN 10080, només caldrà determinar l'altura de la corruga.
- Comprovació de la conformitat de les característiques geomètriques:

Es realitzarà, sobre cada unitat a comprovar, una inspecció per determinar la correspondència dels diàmetres de les armadures i el tipus d'acer entre el indicat en el projecte i la fulla de subministrament. A més es revisarà que l'alineació dels seus elements rectes, les seves dimensions, i els diàmetres de doblat, no presentin desviacions observables a simple vista en els trams rectes, i que els diàmetres de doblat i les desviacions geomètriques respecte a les formes d'especejament del projecte són conformes amb les toleràncies establertes en el mateix, o conformes a l'annex 11 de l'EHE-08.

- Comprovacions addicionals en cas de soldadura resistent:
- Si s'utilitza una soldadura resistent per a l'elaboració de l'armat a fàbrica, la DF haurà de demanar les evidències documentals de que el procés està en possessió d'un distintiu de qualitat oficialment reconegut. Si l'elaboració de l'armat es fa a obra, la DF permetrà la realització de la soldadura resistent només en el cas que es faci un control d'execució intens.
- A més, la DF haurà de disposar la realització d'una sèrie de comprovacions experimentals de la conformitat del procés, en funció del tipus de soldadura, d'acord amb 7.2 de l'UNE 36832.

CRITERIS DE PRESA DE MOSTRES:

La presa de mostra es realitzarà seguint les indicacions de la DF, d'acord a la norma UNE 36-092 i a l'EHE-08. El control plantejat es realitzarà abans de començar el formigonat de les estructures, en el cas de material sense marca de qualitat, o abans de la posta en servei en el cas de que disposi de l'esmentada marca de qualitat de producte.

INTERPRETACIÓ DE RESULTATS I ACTUACIONS EN CAS D'INCOMPLIMENT:

S'acceptarà el lot sempre que, en el cas del redreçat, les característiques mecàniques de l'armadura presentin resultats conformes als marges definits a l'EHE-08 (art. 32.2). En el cas d'altres processos, s'acceptarà el lot quan els assaigs de tracció i doblat compleixin amb les especificacions establertes.

En cas de no complir-se alguna especificació, s'efectuarà una nova presa de mostres del mateix lot. Si es tornés a produir un incompliment d'alguna especificació, es rebutjaria el lot.

En el cas de l'acer subministrat en barra, i respecte a les característiques d'adherència, s'acceptarà el lot si es compleixen les especificacions definides a l'art. 32.2 de l'EHE-08. En cas contrari, es tornarà a fer una presa de mostres del mateix lot, i si es tornés a donar un incompliment d'alguna especificació, es rebutjarà el lot sencer.

La DF rebutjarà les armadures que presentin un grau d'oxidació excessiu que pugui afectar a les seves condicions d'adherència. Es considerarà oxidació excessiva quan mitjançant un raspallat amb pues metàl·liques, es determini una pèrdua de pes de la barra proveta superior al 1%. S'haurà de comprovar que un cop eliminat l'òxid, l'altura de la corruga compleix amb els límits establerts a l'art. 32.2 de l'EHE-08.

En el cas de produir-se un incompliment en les característiques geomètriques, es rebutjarà l'armadura que presenti defectes, i es procedirà al repàs de tota la remesa. Si les comprovacions resulten satisfactòries, s'acceptarà la remesa, prèvia substitució de l'armadura defectuosa. En cas contrari, es rebutjarà tota la remesa.

B0 - MATERIALS BÀSICS

B0B - ACER I METALL EN PERFILS O BARRES

B0B5 - ENTRAMATS METÀL·LICS

0.- ELEMENTS QUE CONTEMPLA EL PLEC

B0B51420.

1.- DEFINICIÓ I CARACTERÍSTIQUES DELS ELEMENTS

Entramat de platines d'acer galvanitzat per a formació de paviments, de 30x30 mm de pas de malla, incloses en un bastiment format per platines portants.
CARACTERÍSTIQUES GENERALS:
El fabricant ha de garantir la capacitat portant i les càrregues admissibles per cada tipus d'entramat, en funció de les condicions d'ús previstes.
La reixa ha de ser plana, amb els seus perfils escairats.
No ha de tenir cops, porus ni d'altres deformacions o defectes superficials.
L'entramat ha d'estar fixat a les platines, en tot el seu perímetre i sense guerxaments.
La unió entre els perfils i la del bastidor cal que sigui per soldadura (per arc o per resistència).
El recobriment de zinc ha de ser homogeni i continu a tota la superfície. No ha de tenir esquerdes, exfoliacions ni despreniments del recobriment.
Totes les soldadures s'han de tractar amb pintura de pols de zinc amb resines (galvanitzat en fred).
Protecció de la galvanització: >= 385 g/m2
Protecció de la galvanització a les soldadures: >= 345 g/m2
Puresa del zinc: >= 98,5%
Toleràncies:
- Gruix: ± 0,5 mm
- Secció dels perfils: ± 2,5%
- Rectitud d'arestes: ± 2 mm/m
- Planor: ± 1 mm/m
- Torsió dels perfils: ± 1°/m

2.- CONDICIONS DE SUBMINISTRAMENT I EMMAGATZEMATGE

Subministrament: Amb els elements que calguin per tal d'assegurar el seu escairat, rectitud i planor.
Emmagatzematge: Protegit de les pluges, els focus d'humitat i les zones on pugui rebre impactes. No ha d'estar en contacte amb el terra.

3.- UNITAT I CRITERIS D'AMIDAMENT

Unitat d'amidament: la indicada a la descripció de l'element
Criteri d'amidament: quantitat necessària subministrada a l'obra

4.- NORMATIVA DE COMPLIMENT OBLIGATORI

No hi ha normativa de compliment obligatori.

B0 - MATERIALS BÀSICS

B0C - PLAQUES, PLANXES I TAULERS

B0CC - PLAQUES DE GUIX LAMINAT

0.- ELEMENTS QUE CONTEMPLA EL PLEC

B0CC1410,B0CC2410,B0CCFG01.

1.- DEFINICIÓ I CARACTERÍSTIQUES DELS ELEMENTS

Plaques de guix amb l'acabat de la cara vista amb cartó. Eventualment amb altres plaques o làmines adherides a la cara interior, o formen un envà de dues cares vistes, amb l'interior reblert amb una retícula de cartó.
- Plaques de guix laminat:
  - Plaques de guix laminat tipus A
  - Plaques de guix laminat tipus H (plaques amb capacitat d'absorció d'aigua reduïda)
  - Plaques de guix laminat tipus E (plaques per a exteriors)
  - Plaques de guix laminat tipus F (plaques amb la cohesió de l'ànima millorada a altes temperatures)
  - Plaques de guix laminat tipus P (plaques base de guix)
  - Plaques de guix laminat tipus D (plaques amb densitat controlada)
  - Plaques de guix laminat tipus R (plaques amb resistència millorada)
  - Plaques de guix laminat tipus I (plaques amb duresa superficial millorada)
- Transformats de placa de guix laminat amb aïllament tèrmic o acústic:
  - Transformats classe 1
  - Transformats classe 2
- Transformats de placa de guix laminat procedents de processos secundaris:
  - Transformats laminars
  - Transformats especials (placa perforada)

CARACTERÍSTIQUES GENERALS:
Ha d'estar homologat d'acord amb el RD 1312/1986 o disposar d'una certificació de conformitat a normes segons l'ordre 14/01/1991.
Els angles i les arestes vistes han de ser rectes.
La superfície ha de ser plana, sense defectes com ara cops, bonys, taques, etc.
PLAQUES DE GUIX LAMINAT:
Resistència a flexió (expressada com a càrrega de trencament a flexió):
- Plaques tipus A, D, E, F, H, I:
  - Gruix nominal 9,5 mm:
    - Càrrega de trencament a flexió en sentit transversal: 160 N
    - Càrrega de trencament a flexió en sentit longitudinal: 400N
  - Gruix nominal 12,5 mm:
    - Càrrega de trencament a flexió en sentit transversal: 210 N
    - Càrrega de trencament a flexió en sentit longitudinal: 550 N
  - Gruix nominal 15,0 mm:
    - Càrrega de trencament a flexió en sentit transversal: 250 N
    - Càrrega de trencament a flexió en sentit longitudinal: 650 N
  - Altres gruixos (essent t el gruix en mm)
    - Càrrega de trencament a flexió en sentit transversal: 16,8 x t (N)
    - Càrrega de trencament a flexió en sentit longitudinal: 43 x t (N)

- Plaques tipus R o combinades amb una placa tipus R:
  - Gruix nominal 12,5 mm:
    - Càrrega de trencament a flexió en sentit transversal: 300 N
    - Càrrega de trencament a flexió en sentit longitudinal: 725 N
  - Gruix nominal 15,0 mm:
    - Càrrega de trencament a flexió en sentit transversal: 360 N
    - Càrrega de trencament a flexió en sentit longitudinal: 870 N
  - Altres gruixos (essent t el gruix en mm)
    - Càrrega de trencament a flexió en sentit transversal: 24 x t (N)
    - Càrrega de trencament a flexió en sentit longitudinal: 58 x t (N)
- Plaques tipus P:
  - Gruix nominal 9,5 mm:
    - Càrrega de trencament a flexió en sentit transversal: 125 N
    - Càrrega de trencament a flexió en sentit longitudinal: 180 N
  - Gruix nominal 15,0 mm:
    - Càrrega de trencament a flexió en sentit transversal: 165 N
    - Càrrega de trencament a flexió en sentit longitudinal: 235 N

Les característiques següents han de complir amb els valors declarats pel fabricant, assajades segons la norma corresponent, dins del límit de tolerància indicat, en el seu cas:
Característiques essencials per a plaques destinades a rigiditzar estructures de fusta per a murs exteriors i estructures de fusta per a teulades apuntalades:
- Resistència a l'esforç tallant (UNE-EN 520)

Característiques essencials per a plaques en situacions d'exposició al foc:
- Classe A1 a F (UNE-EN 520 o UNE-EN 13501-1)

Característiques essencials per a plaques per a control de la difusió de la humitat:
- Per a totes les plaques excepte les tipus E (UNE-EN 12524)
- Per a plaques tipus E: =< 25 segons UNE-EN ISO 12572

Resistència a flexió (UNE-EN 520)
Resistència tèrmica (UNE-EN 520)
Altres característiques essencials que depenen de les condicions finals d'ús:
- Resistència a l'impacte
- Aïllament davant del soroll aeri
- Absorció acústica

Toleràncies:
- Amplària:
  - Plaques tipus P: + 0 mm; - 8 mm
  - Plaques tipus A, H, D, E, F, I, R, o combinades: + 0 mm; - 6 mm
- Llargària:
  - Plaques tipus P: + 0 mm; - 6 mm
  - Plaques tipus A, H, D, E, F, I, R, o combinades: + 0 mm; - 5 mm
- Gruix:
  - Plaques tipus P: ± 0,6 mm
  - Plaques tipus A, H, D, E, F, I, R, o combinades:
    - Gruix nominal < 18 mm: ± 0,6 mm
    - Gruix nominal >= 18 mm: ± 0,4 x t (t=gruix en mm; tolerància en mm arrodonida a 0,1 mm)
- Rectitud d'arestes: < 2,5 mm/m d'amplària (segons procediment de la norma UNE-EN 520)
- Cantells i perfils finals (només per al cantell afinat i el cantell semirodó afinat)
  - Fondària de l'afinat del cantell: entre 0,6 i 2,5 mm
  - Amplària de l'afinat del cantell: entre 40 mm i 80 mm
- Capacitat d'absorció d'aigua de les plaques tipus H1, H2 i H3:
  - Capacitat d'absorció d'aigua superficial: =< 180 g/m2
  - Capacitat d'absorció d'aigua total:
    - Plaques tipus H1: =< 5%
    - Plaques tipus H2: =< 10%
    - Plaques tipus H3: =< 25%

TRANSFORMATS DE PLACA DE GUIX LAMINAT AMB AÏLLAMENT TÈRMIC-ACÚSTIC:
Tant la placa com l'aïllament han de complir les respectives normes:
- Placa de guix laminat: Ha de complir la norma EN 520
- Aïllament d'escuma de poliestirè expandit (EPS): Ha de complir la norma EN 13163
- Aïllament de poliestirè extruït (XPS): Ha de complir la norma EN 13164
- Aïllament de poliuretà rígid (poliisocianat, poliisocianurat) (PUR i PIR): Ha de complir la norma EN 13165
- Aïllament d'escumes fenòliques (PF): Ha de complir la norma EN 13166
- Aïllament de llana mineral: Ha de complir la norma EN 13162

Les característiques següents han de complir amb els valors declarats pel fabricant, assajades segons la norma corresponent, dins del límit de tolerància indicat, en el seu cas:
Resistència a la flexió:
- Càrrega mínima de trencament en sentit transversal: 160 N
- Càrrega mínima de trencament en sentit longitudinal: 400 N

Resistència tèrmica del transformat:
- La resistència tèrmica s'obtindrà sumant les resistències tèrmiques de tots els components i s'expresarà amb m2 · K / W

Reacció al foc: Ha de complir UNE-EN 13950
Resistència al foc: Ha de complir UNE-EN 13950
Altres característiques essencials que depenen de les condicions finals d'ús:
- Resistència al impacte
- Aïllament davant del soroll aeri
- Absorció acústica

Escairat:
- En sentit transversal: -5 mm a + 5 mm
- En sentit longitudinal: -5 mm a + 8 mm

Planor (del transformat): =< 5 mm
Adherència/cohesió del material aïllant:
- Transformats de classe 1: > 0,017 MPa
- Transformats de classe 2: > 0,003 MPa

Toleràncies:
- Amplària: + 0 mm; - 4 mm
- Llargària: + 0 mm; - 5 mm
- Gruix (del transformat): ± 3 mm

TRANSFORMATS DE PLACA DE GUIX LAMINAT PROCEDENTS DE PROCESOS SECUNDARIS:
Les característiques següents han de complir amb els valors declarats pel fabricant, assajades segons la norma corresponent, dins del límit de tolerància indicat, en el seu cas:
- Resistència a la flexió (UNE-EN 520)
- Estabilitat dels elements per a sostres (UNE-EN 14190): Ha de complir
- Resistència a l'esforç tallant (UNE-EN 520)
- Reacció al foc (UNE-EN 14190)
- Resistència al foc (UNE-EN 14190)
- Permeabilitat al vapor d'aigua (UNE-EN 14190)
- Resistència tèrmica (UNE-EN 14190)
- Protecció davant rajos X:
  - Grau de protecció (IEC 6133-1)
  - Quant l'ús del transformat sigui protecció davant rajos X mitjançant incorporació de làmina de plom ha de declarar-se el gruix en mm d'aquesta làmina.

Altres característiques essencials que depenen de les condicions finals d'ús:
- Resistència al impacte (UNE-EN ISO 140-6, UNE-EN ISO 140-7)
- Aïllament davant del soroll aeri (UNE-EN ISO 140-3, UNE-EN ISO 717-1)

- Absorció acústica (UNE-EN ISO 354)

Toleràncies:

- El fabricant declararà les toleràncies i quan sigui necessari el tipus de vora.

2.- CONDICIONS DE SUBMINISTRAMENT I EMMAGATZEMATGE

Subministrament: Aparellades, amb les vores precintades, embalades en paquets paletitzats.
Emmagatzematge: En posició horitzontal, elevats del terra sobre travessers separats no més de 40 cm i en llocs protegits de cops i de la intempèrie.

3.- UNITAT I CRITERIS D'AMIDAMENT

Unitat d'amidament: la indicada a la descripció de l'element
Criteri d'amidament: quantitat necessària subministrada a l'obra

4.- NORMATIVA DE COMPLIMENT OBLIGATORI

PLAQUES DE GUIX LAMINAT:
UNE-EN 520:2005 Placas de yeso laminado. Definiciones, especificaciones y métodos de ensayo.
UNE-EN 520:2005 ERRATUM:2006 Placas de yeso laminado. Definiciones, especificaciones y métodos de ensayo.
TRANSFORMATS DE PLACA DE GUIX LAMINAT AMB AÏLLAMENT TÈRMIC-ACÚSTIC:
UNE-EN 13950:2006 Transformados de placa de yeso laminado con aislamiento térmico acústico. Definiciones, especificaciones y métodos de ensayo.
TRANSFORMATS DE PLACA DE GUIX LAMINAT PROCEDENTS DE PROCESOS SECUNDARIS:
UNE-EN 14190:2006 Transformados de placa de yeso laminado procedentes de procesos secundarios. Definiciones, especificaciones y métodos de ensayo.

5.- CONDICIONS DE CONTROL DE RECEPCIÓ

CONDICIONS DE MARCATGE I CONTROL DE LA DOCUMENTACIÓ:
El subministrador ha de posar a disposició de la DF en el cas que aquesta ho sol·liciti, la documentació següent, que acredita el marcatge CE, segons el sistema d'avaluació de conformitat aplicable, d'acord amb el que disposa l'apartat 7.2.1 del CTE:

- Productes per a usos subjectes a reglamentacions sobre reacció al foc de Prestacio o Caracteristica: Altres,
- Productes per a qualsevol ús excepte els usos subjectes a reglamentacions sobre reacció al foc i l'ús de rigidització d'estructures de fusta per a murs amb càrrega de vent o per a estructures de fusta per a sostres,
- Productes per a usos subjectes a reglamentacions sobre reacció al foc de Prestacio o Caracteristica: Reacció al foc. Productes que compleixen la Decisió de la Comissió 2003/43/CE modificada,
- Productes per a rigidització d'estructures de fusta per a murs amb càrrega de vent o per a estructures de fusta per a sostres de Prestacio o Caracteristica: Altres,
- Productes per a usos subjectes a reglamentacions sobre reacció al foc de Prestacio o Caracteristica: Reacció al foc. Productes que compleixen la Decisió de la Comissió 2003/43/CE modificada,
- Productes per a usos no subjectes a reglamentacions sobre reacció al foc:
  - Sistema 4: Declaració de Prestacions
- Productes per a rigidització d'estructures de fusta per a murs amb càrrega de vent o per a estructures de fusta per a sostres de Prestacio o Caracteristica: Resistència a l'esforç tallant,
- Productes per a usos subjectes a reglamentacions sobre reacció al foc de Prestacio o Caracteristica: Reacció al foc,
- Productes per a rigidització d'estructures de fusta per a murs amb càrrega de vent o per a estructures de fusta per a sostres de Prestacio o Caracteristica: Resistència a tallant:
  - Sistema 3: Declaració de Prestacions

Han de portar el marcatge CE de conformitat amb el que disposen els Reials Decrets 1630/1992 de 29 de desembre i 1328/1995 de 28 de juliol. El símbol normalitzat del marcatge CE s'ha d'acompanyar de la següent informació:

- Nom, logotip o adreça declarada del fabricant
- Les dues últimes xifres de l'any de la impressió del marcatge
- Referència a la norma europea corresponent:
  - Per a les plaques de guix laminat: la norma EN 520
  - Per als transformats de plaques de guix laminat: la norma EN 13950
- Descripció del producte: nom genèric, material, dimensions i ús previst
- Informació sobre les característiques essencials pertinents indicades a la taula ZA.1 de la norma UNE-EN 520 o UNE-EN 13950 o UNE-EN 14190 per a les plaques de guix laminat o per als transformats de plaques de guix laminat

Les plaques de guix laminat han de designar-se de la següent manera:

- L'expressió: "Placa de yeso laminada"
- La lletra o combinació de lletres que designa el tipus de placa
- Referència a la norma europea EN 520
- Les dimensions de la placa en mm (amplària x llargària x gruix)
- El tipus de cantell longitudinal

Les plaques han d'anar marcades de manera clara e indeleble, ja sigui sobre la pròpia placa, a l'etiqueta que l'acompanya, a l'embalatge o bé a la documentació comercial que acompanya l'enviament, amb la següent informació com a mínim:

- Nom, marca comercial o d'altres mitjans d'identificació del fabricant de la placa
- Data de fabricació
- Identificació de la placa segons el sistema de designació definit en la norma
- El símbol normalitzat del marcatge CE

Els transformats de plaques de guix laminat han de designar-se de la següent manera:

- L'expressió: "Transformado de placa de yeso laminado"
- Referència a la norma europea EN 13950
- Les dimensions de la placa en mm (amplària x llargària x gruix) i escairat ,si s'utilitza
- El tipus de placa de guix laminat, tipus de vora i gruix nominal de la placa en mm d'acord amb EN-520

Els transformats de plaques de guix laminat procedents de procesos secundaris han de designar-se de la següent manera:

- Expressió que identifiqui el producte
- Referència a la norma europea EN 14190
- Les dimensions de la placa en mm (amplària x llargària x gruix)

OPERACIONS DE CONTROL:
Els punts de control més destacables són els següents:
Inspecció visual del material a la seva recepció, en referència a l'aspecte i característiques geomètriques.
El control de recepció de material verificarà que les característiques dels materials són coincidents amb l'establert en la DT. Aquest control ha de complir l'especificat en l'apartat 7.2 del CTE.
Control de documentació: documents d'origen (full de subministrament i etiquetat), certificat de garantia del fabricant, en el seu cas, (signat per persona física) i els documents de conformitat o autoritzacions administratives exigides, inclòs la documentació corresponent al marcatge CE quan sigui pertinent.
Control mitjançant distintius de qualitat i avaluacions d'idoneïtat: En el cas que el fabricant disposi de marques de qualitat, ha d'aportar-ne la documentació corresponent
Control de recepció mitjançant assaigs: Si el material disposa d'una marca legalment reconeguda a un país de la CEE (Marcatge CE, AENOR, etc.) es podrà prescindir dels assaigs de control de recepció de les característiques del material garantides per la marca; i la DF sol·licitarà en aquest cas, els resultats dels assaigs corresponents al subministrament rebut. En qualsevol cas, la DF podrà sol·licitar assaigs de control de recepció si ho creu convenient.

- Abans de començar l'obra, si varia el subministrament, i per cada 1000 m2 de plaques que arribin a l'obra es demanaran al contractista els certificats del fabricant que garanteixin el compliment del plec de condicions tècniques, incloent els resultats dels assaigs següents, realitzats per un laboratori acreditat:
  - Densitat
  - Pes per m2
  - Conductivitat tèrmica
  - Resistència tèrmica (plaques sense fibra de vidre ni làmina d'alumini)
  - Resistència al foc (plaques amb fibra de vidre)
  - Resistència al vapor d'aigua (plaques amb làmina d'alumini)
  - Característiques geomètriques

En cas de no presentar aquests resultats, o que la DF tingui dubtes de la seva representativitat, es realitzaran aquests assaigs sobre el material rebut, a càrrec del contractista.
OPERACIONS DE CONTROL EN APLACATS:

- Control de característiques geomètriques:
  - Gruix
  - Diferència de llargària entre les arestes
  - Angles
  - Rectitud d'arestes
  - Planor

CRITERIS DE PRESA DE MOSTRES:
Els controls s'han de realitzar segons les instruccions de la DF.
INTERPRETACIÓ DE RESULTATS I ACTUACIONS EN CAS D'INCOMPLIMENT EN TANCAMENTS I DIVISÒRIES:
Si en els terminis establerts al començar l'obra no es fa l'entrega dels certificats de qualitat del fabricant, s'ha de realitzar una sèrie completa d'assaigs a càrrec del Contractista.
Els resultats dels assaigs sobre totes les peces de les mostres han de complir les condicions especificades. En cas d'incompliment, s'ha de repetir l'assaig, a càrrec del contractista, sobre el doble número de mostres del mateix lot, acceptant-se aquest, quan els resultats obtinguts sobre totes les peces resultin satisfactoris.
INTERPRETACIÓ DE RESULTATS I ACTUACIONS EN CAS D'INCOMPLIMENT EN APLACATS:
Si en els terminis establerts al començar l'obra no es fa l'entrega dels certificats de qualitat del fabricant, es realitzarà una sèrie completa d'assaigs sobre el material rebut a càrrec del Contractista.
En general, els resultats dels assaigs sobre totes les peces de les mostres han de complir les condicions especificades.
En cas d'incompliment en un assaig, es repetirà, a càrrec del contractista, sobre el doble numero de mostres del mateix lot, acceptant-ne aquest, quan els resultats obtinguts siguin conformes a les especificacions exigides.

B0 - MATERIALS BÀSICS

B0C - PLAQUES, PLANXES I TAULERS

B0CU - TAULERS DE FUSTA

0.- ELEMENTS QUE CONTEMPLA EL PLEC

B0CU37A7,B0CU3787.

1.- DEFINICIÓ I CARACTERÍSTIQUES DELS ELEMENTS

Taulers derivats de la fusta.
S'han considerat els elements següents:
- Tauler d'encenalls orientats (OSB)

CARACTERÍSTIQUES GENERALS:
Les cares han de ser planes, escairades i han de tenir les arestes vives.
Els extrems han d'estar acabats mitjançant tall de serra, a escaire.
No ha de tenir defectes superficials.
El fabricant ha de garantir que les característiques dels taulers compleixen amb les especificacions del projecte, de la pròpia documentació tècnica del fabricant, i de la normativa tècnica que regula el producte.
Toleràncies:
- El fabricant garantirà que per a cada tipus de tauler es compleixen les toleràncies dimensionals, de forma, contingut d'humitat, contingut en formaldehid indicat a les taules 1, 2 i 3 de la UNE-EN 622-1

TAULER AMB ACABAT XAPAT:
Ha d'estar xapat amb fullola de la fusta corresponent a totes les cares vistes.
La fullola no ha de tenir punts desencolats o bufats.

2.- CONDICIONS DE SUBMINISTRAMENT I EMMAGATZEMATGE

Subministrament: de manera que garanteixi la protecció dels taulers i amb la indicació dels tipus subministrats.
Emmagatzematge: De manera que no es deformin i en llocs secs i ventilats, sense contacte directe amb el terra. S'ha d'evitar un emmagatzematge prolongat a l'obra.

3.- UNITAT I CRITERIS D'AMIDAMENT

Unitat d'amidament: la indicada a la descripció de l'element
Criteri d'amidament: quantitat necessària subministrada a l'obra

4.- NORMATIVA DE COMPLIMENT OBLIGATORI

UNE-EN 300:2007 Tableros de virutas orientadas (OSB). Definiciones, clasificación y especificaciones.
UNE-EN 316:2009 Tableros de fibras. Definición, clasificación y símbolos.
UNE-EN 13986:2006 Tableros derivados de la madera para utilización en la construcción. Características, evaluación de la conformidad y marcado.

B0 - MATERIALS BÀSICS

B0D - MATERIALS PER A ENCOFRATS I APUNTALAMENTS

B0D2 - TAULONS

0.- ELEMENTS QUE CONTEMPLA EL PLEC

B0D21030.

1.- DEFINICIÓ I CARACTERÍSTIQUES DELS ELEMENTS

Tauló de fusta que prové de troncs sans de fibres rectes, uniformes, apretades i paral·leles.
CARACTERÍSTIQUES GENERALS:
Les cares han de ser planes, escairades i han de tenir les arestes vives.
Els extrems han d'estar acabats mitjançant tall de serra, a escaire.
Ha de conservar les seves característiques per al nombre d'usos previstos.
No ha de tenir signes de putrefacció, corcs, fongs, nusos morts, estelles, semes ni descoloracions.
Es poden admetre esquerdes superficials produïdes per la dessecació que no afectin les característiques de la fusta.
Pes específic aparent (UNE 56-531) (P):): 4 <= P <= 6 kN/m3
Contingut d'humitat (UNE 56-529): <= 15%
Higroscopicitat (UNE 56-532): Normal
Coeficient de contracció volumètrica (UNE 56533) (C): 0,35% <= C <= 0,55%

Coeficient d'elasticitat:
- Fusta de pi: Aprox. 15000 N/mm2
- Fusta d'avet: Aprox. 14000 N/mm2

Duresa (UNE 56-534): <= 4
Resistència a la compressió (UNE 56-535):
- En la direcció paral·lela a les fibres: >= 30 N/mm2
- En la direcció perpendicular a les fibres: >= 10 N/mm2

Resistència a la tracció (UNE 56-538):
- En la direcció paral·lela a les fibres: >= 30 N/mm2
- En la direcció perpendicular a les fibres: >= 2,5 N/mm2

Resistència a la flexió (UNE 56-537): >= 30 N/mm2
Resistència a l'esforç tallant: >= 5 N/mm2
Resistència al clivellament (UNE 56-539): >= 1,5 N/mm2
Toleràncies:
- Llargària nominal: + 50 mm, - 25 mm
- Amplària nominal: ± 2 mm

Classe	Gruix nominal (mm)		
	< 50	50 a 75	> 75
	Tolerància (mm)		
T1	±3	±4	+6,-3
T2	±2	±3	+5,-2
T3	±1,5	±1,5	±1,5

- Fletxa: ± 5 mm/m
- Torsió: ± 2°

2.- CONDICIONS DE SUBMINISTRAMENT I EMMAGATZEMATGE

Subministrament: De manera que no s'alterin les seves condicions.
Emmagatzematge: De manera que no es deformin i en llocs secs i ventilats, sense contacte directe amb el terra.

3.- UNITAT I CRITERIS D'AMIDAMENT

Unitat d'amidament: la indicada a la descripció de l'element
Criteri d'amidament: quantitat necessària subministrada a l'obra

4.- NORMATIVA DE COMPLIMENT OBLIGATORI

No hi ha normativa de compliment obligatori.

B0 - MATERIALS BÀSICS

B0D - MATERIALS PER A ENCOFRATS I APUNTALAMENTS

B0D3 - LLATES

0.- ELEMENTS QUE CONTEMPLA EL PLEC

B0D31000.

1.- DEFINICIÓ I CARACTERÍSTIQUES DELS ELEMENTS

Llata de fusta que prové de troncs sans de fibres rectes, uniformes, compactes i paral·leles.
CARACTERÍSTIQUES GENERALS:
Les cares han de ser planes, escairades i han de tenir les arestes vives.
Els extrems han d'estar acabats mitjançant tall de serra, a escaire.
Ha de conservar les seves característiques per al nombre d'usos previstos.
No ha de tenir signes de putrefacció, corcs, fongs, nusos morts, estelles, semes ni descoloracions.
Es poden admetre esquerdes superficials produïdes per la dessecació que no afectin les característiques de la fusta.
Pes específic aparent (UNE 56-531) (P):): 4 <= P <= 6 kN/m3
Contingut d'humitat (UNE 56-529): <= 15%
Higroscopicitat (UNE 56-532): Normal
Coeficient de contracció volumètrica (UNE 56533) (C): 0,35% <= C <= 0,55%
Coeficient d'elasticitat:
- Fusta de pi: Aprox. 15000 N/mm2
- Fusta d'avet: Aprox. 14000 N/mm2

Duresa (UNE 56-534): <= 4
Resistència a la compressió (UNE 56-535):
- En la direcció paral·lela a les fibres: >= 30 N/mm2
- En la direcció perpendicular a les fibres: >= 10 N/mm2

Resistència a la tracció (UNE 56-538):
- En la direcció paral·lela a les fibres: >= 30 N/mm2
- En la direcció perpendicular a les fibres: >= 2,5 N/mm2

Resistència a la flexió (UNE 56-537): >= 30 N/mm2
Resistència a l'esforç tallant: >= 5 N/mm2
Resistència al clivellament (UNE 56-539): >= 1,5 N/mm2
Toleràncies:
- Llargària nominal: + 50 mm, - 25 mm
- Amplària nominal: ± 2 mm

Classe	Gruix nominal (mm)		
	< 50	50 a 75	> 75
	Tolerància (mm)		
T1	±3	±4	+6,-3
T2	±2	±3	+5,-2
T3	±1,5	±1,5	±1,5

- Fletxa: ± 5 mm/m
- Torsió: ± 2°

2.- CONDICIONS DE SUBMINISTRAMENT I EMMAGATZEMATGE

Subministrament: De manera que no s'alterin les seves condicions.
Emmagatzematge: De manera que no es deformin i en llocs secs i ventilats, sense contacte directe amb el terra.

3.- UNITAT I CRITERIS D'AMIDAMENT

Unitat d'amidament: la indicada a la descripció de l'element
Criteri d'amidament: quantitat necessària subministrada a l'obra

4.- NORMATIVA DE COMPLIMENT OBLIGATORI

No hi ha normativa de compliment obligatori.

B0 - MATERIALS BÀSICS

B0D - MATERIALS PER A ENCOFRATS I APUNTALAMENTS

B0D6 - PUNTALS

0.- ELEMENTS QUE CONTEMPLA EL PLEC

B0D629A0.

1.- DEFINICIÓ I CARACTERÍSTIQUES DELS ELEMENTS

Peces cilíndriques estretes i llargues per a apuntalaments.
S'han considerat els tipus següents:
- Puntal rodó de fusta
- Puntal metàl·lic telescòpic
PUNTAL DE FUSTA:
Puntal de fusta que prové de troncs sans de fibres rectes, uniformes, compactes i paral·leles.
Els extrems han d'estar acabats mitjançant tall de serra, a escaire.
No ha de tenir signes de putrefacció, corcs, fongs, nusos morts, estelles, semes ni descoloracions.
Es poden admetre esquerdes superficials produïdes per la dessecació que no afectin les característiques de la fusta.
No ha de tenir d'altres desperfectes que els ocasionats pel nombre màxim d'usos.
Pes específic aparent (UNE 56-531) (P):): 4 <= P <= 6 kN/m3
Contingut d'humitat (UNE 56-529): <= 15%
Higroscopicitat (UNE 56-532): Normal
Coeficient de contracció volumètrica (UNE 56533) (C): 0,35% <= C <= 0,55%
Coeficient d'elasticitat:
- Fusta de pi: Aprox. 15000 N/mm2
- Fusta d'avet: Aprox. 14000 N/mm2
Duresa (UNE 56-534): <= 4
Resistència a la compressió (UNE 56-535):
- En la direcció paral·lela a les fibres: >= 30 N/mm2
- En la direcció perpendicular a les fibres: >= 10 N/mm2
Resistència a la tracció (UNE 56-538):
- En la direcció paral·lela a les fibres: >= 30 N/mm2
- En la direcció perpendicular a les fibres: >= 2,5 N/mm2
Resistència a la flexió (UNE 56-537): >= 30 N/mm2
Resistència a l'esforç tallant: >= 5 N/mm2
Resistència al clivellament (UNE 56-539): >= 1,5 N/mm2
Toleràncies:
- Diàmetre: ± 2 mm
- Llargària nominal: + 50 mm, - 25 mm
- Fletxa: ± 5 mm/m
PUNTAL METÀL·LIC:
Puntal metàl·lic amb mecanisme de regulació i fixació de la seva alçària.
La base i el cap del puntal cal que estiguin fets de platina plana i amb forats per a poder-lo clavar si cal.
Ha de conservar les seves característiques per al nombre d'usos previstos.
Resistència mínima a la compressió segons l'alçària de muntatge:

Alçària muntatge	Llargària del puntal				
	3 m	3,5 m	4 m	4,5 m	5 m
2 m	1,8 T	1,8 T	2,5 T	-	-
2,5 m	1,4 T	1,4 T	2,0 T	-	-
3 m	1 T	1 T	1,6 T	-	-
3,5 m	-	0,9 T	1,4 T	1,43 T	1,43 T
4,0 m	-	-	1,1 T	1,2 T	1,2 T
4,5 m	-	-	-	0,87 T	0,87 T
5 m	-	-	-	-	0,69 T

2.- CONDICIONS DE SUBMINISTRAMENT I EMMAGATZEMATGE

Subministrament: De manera que no s'alterin les seves condicions.
Emmagatzematge: De manera que no es deformin i en llocs secs i ventilats, sense contacte directe amb el terra.

3.- UNITAT I CRITERIS D'AMIDAMENT

Unitat d'amidament: la indicada a la descripció de l'element
Criteri d'amidament: quantitat necessària subministrada a l'obra

4.- NORMATIVA DE COMPLIMENT OBLIGATORI

No hi ha normativa de compliment obligatori.

B0 - MATERIALS BÀSICS

B0D - MATERIALS PER A ENCOFRATS I APUNTALAMENTS

B0D7 - TAULERS

0.- ELEMENTS QUE CONTEMPLA EL PLEC

B0D75000,B0D71130.

1.- DEFINICIÓ I CARACTERÍSTIQUES DELS ELEMENTS

Taulers encofrats.
S'han considerat els tipus següents:
- Tauler de fusta
- Tauler aglomerat de fusta

CARACTERÍSTIQUES GENERALS:
Les cares han de ser planes, escairades i han de tenir les arestes vives.
Els extrems han d'estar acabats mitjançant tall de serra, a escaire.
Ha de conservar les seves característiques per al nombre d'usos previstos.
Toleràncies:
- Llargària nominal: + 50 mm, - 25 mm
- Amplària nominal: ± 2 mm
- Gruix: ± 0,3 mm
- Rectitud d'arestes: ± 2 mm/m
- Angles: ± 1°

TAULERS DE FUSTA:
Tauler de fusta que prové de troncs sans de fibres rectes, uniformes, apretades i paral·leles.
No ha de tenir signes de putrefacció, corcs, fongs, nusos morts, estelles, semes ni descoloracions.
Es poden admetre esquerdes superficials produïdes per la dessecació que no afectin les característiques de la fusta.
Pes específic aparent (UNE 56-531) (P):): 4 <= P <= 6 kN/m3
Contingut d'humitat (UNE 56-529): <= 15%
Higroscopicitat (UNE 56-532): Normal
Coeficient de contracció volumètrica (UNE 56533) (C): 0,35% <= C <= 0,55%
Coeficient d'elasticitat:
- Fusta de pi: Aprox. 15000 N/mm2
- Fusta d'avet: Aprox. 14000 N/mm2

Duresa (UNE 56-534): <= 4
Resistència a la compressió (UNE 56-535):
- En la direcció paral·lela a les fibres: >= 30 N/mm2
- En la direcció perpendicular a les fibres: >= 10 N/mm2

Resistència a la tracció (UNE 56-538):
- En la direcció paral·lela a les fibres: >= 30 N/mm2
- En la direcció perpendicular a les fibres: >= 2,5 N/mm2

Resistència a la flexió (UNE 56-537): >= 30 N/mm2
Resistència a l'esforç tallant: >= 5 N/mm2
Resistència al clivellament (UNE 56-539): >= 1,5 N/mm2
TAULERS D'AGLOMERAT DE FUSTA:
Tauler de fibres lignocel·lulòsiques aglomerades en sec per mitjà de resines sintètiques i premsat en calent.
Ha d'estar fregat amb paper de vidre per ambdues cares.
No ha de tenir defectes superficials.
Pes específic: >= 6,5 kN/m3
Mòdul d'elasticitat:
- Mínim: 2100 N/mm2
- Mitjà: 2500 N/mm2

Humitat del tauler (UNE 56710): >= 7%, <= 10%
Inflament en:
- Gruix: <= 3%
- Llargària: <= 0,3%
- Absorció d'aigua: <= 6%

Resistència a la tracció perpendicular a les cares: >= 0,6 N/mm2
Resistència a l'arrencada de cargols:
- A la cara: >= 1,40 kN
- Al cantell: >= 1,15 kN

2.- CONDICIONS DE SUBMINISTRAMENT I EMMAGATZEMATGE

Subministrament: De manera que no s'alterin les seves condicions.
Emmagatzematge: De manera que no es deformin i en llocs secs i ventilats, sense contacte directe amb el terra.

3.- UNITAT I CRITERIS D'AMIDAMENT

Unitat d'amidament: la indicada a la descripció de l'element
Criteri d'amidament: quantitat necessària subministrada a l'obra

4.- NORMATIVA DE COMPLIMENT OBLIGATORI

No hi ha normativa de compliment obligatori.

B0 - MATERIALS BÀSICS

B0D - MATERIALS PER A ENCOFRATS I APUNTALAMENTS

B0DB - ELEMENTS PER A ENCOFRATS INDUSTRIALITZATS DE MURS I PILARS

0.- ELEMENTS QUE CONTEMPLA EL PLEC

B0DBT300.

1.- DEFINICIÓ I CARACTERÍSTIQUES DELS ELEMENTS

Conjunt de peces metàl·liques per a formar un contrafort que suporti l'encofrat d'un mur de formigó.
Ha d'estar composat de les peces següents:
- Pal o pals acoblables, de l'alçària a encofrar

- Tornapuntes, mínim un per pal
- Peces d'esquadra o tirants, per a unir la base del pal amb els tornapuntes
- Acobladors o peces d'unió dels pals
- Piquetes, una per a la base del pal i una altra per a la base de cada tornapuntes

CARACTERÍSTIQUES GENERALS:
Els pals han de tenir les cares i les arestes rectes, sense cops ni deformacions deguts a utilitzacions anteriors.
A dos costats oposats han de portar unes peces en esquadra, ranurades, per a travar els taulers de l'encofrat.
A la cara exterior ha de tenir els mecanismes de subjecció dels tornapuntes.
A l'extrem inferior ha de tenir una base per a la seva fixació al terra.
L'extrem superior ha de permetre acoblar més pals per tal d'incrementar l'alçària.
Els tornapuntes han de ser extensibles, amb mecanismes per a regular amb precisió la seva llargària.
Han de ser rectes, inclús estesos al màxim.
El moviment d'extensió ha de ser suau. Les parts que ho precisin s'han de greixar.
Als seus extrems ha de tenir macanismes per a fixar-lo al pal i a les piquetes.

2.- CONDICIONS DE SUBMINISTRAMENT I EMMAGATZEMATGE

Subministrament: Ha d'anar acompanyat de la documentació tècnica per al seu muntatge, amb la indicació expressa de les càrregues i dels esforços màxims que pot resistir.
Emmagatzematge: En llocs protegits contra els impactes, de la intempèrie i sense contacte amb el terra.

3.- UNITAT I CRITERIS D'AMIDAMENT

Unitat d'amidament: la indicada a la descripció de l'element
Criteri d'amidament: quantitat necessària subministrada a l'obra

4.- NORMATIVA DE COMPLIMENT OBLIGATORI

No hi ha normativa de compliment obligatori.

B0 - MATERIALS BÀSICS

B0D - MATERIALS PER A ENCOFRATS I APUNTALAMENTS

B0DZ - MATERIALS AUXILIARS PER A ENCOFRATS I APUNTALAMENTS

0.- ELEMENTS QUE CONTEMPLA EL PLEC

B0DZA000.

1.- DEFINICIÓ I CARACTERÍSTIQUES DELS ELEMENTS

Elements auxiliars per al muntatge d'encofrats i apuntalaments, i per a la protecció dels espais de treball a les bastides i els encofrats.
S'han considerat els elements següents:
- Tensors per a encofrats de fusta
- Grapes per a encofrats metàl·lics
- Fleixos d'acer laminat en fred amb perforacions, per al muntatge d'encofrats metàl·lics
- Desencofrants
- Conjunts de perfils metàl·lics desmuntables per a suport d'encofrat de sostres o de cassetons recuperables
- Bastides metàl·liques
- Elements auxiliars per a plafons metàl·lics
- Tubs metàl·lics de 2,3" de D, per a confecció d'entramats, baranes, suports, etc.
- Element d'unió de tubs de 2,3" de D, per a confecció d'entramat, baranes, suports, etc.
- Planxa d'acer, de 8 a 12 mm de gruix per a protecció de rases, pous, etc.

CARACTERÍSTIQUES GENERALS:
Tots els elements han de ser compatibles amb el sistema de muntatge que utilitzi l'encofrat o apuntalament i no han de disminuir les seves característiques ni la seva capacitat portant.
Han de tenir la resistència i la rigidesa suficient per a garantir el compliment de les toleràncies dimensionals i per a resistir, sense assentaments ni deformacions perjudicials, les accions que es puguin produir sobre aquests com a conseqüència del procès de formigonament i, especialment, per les pressions del formigó fresc o dels mètodes de compactació utilitzats.
Aquestes condicions s'han de mantenir fins que el formigó hagi adquirit la resistència suficient per a suportar les tensions a que serà sotmès durant el desencofrat o desemmotllat.
Es prohibeix l'ús d'alumini en motlles que hagin d'estar en contacte amb el formigó, excepte quan es faciliti a la DF certificat emès per una entitat de control, conforme els panells han rebut tractament superficial que eviti la reacció amb els àlcalis del ciment
TENSORS, GRAPES I ELEMENTS AUXILIARS PER A PLAFONS METÀL·LICS:
No han de tenir punts d'oxidació ni manca de recobriment a la superfície.
No han de tenir defectes interns o externs que en perjudiquin la utilització correcta.
FLEIX:
Ha de ser de secció constant i uniforme.
Amplària: >= 10 mm
Gruix: >= 0,7 mm
Diàmetre de les perforacions: Aprox. 15 mm
Separació de les perforacions: Aprox. 50 mm
DESENCOFRANT:
Vernís antiadherent format amb silicones o preparat amb olis solubles en aigua o greix diluït.
No s'ha d'utilitzar com a desencofrant el gas-oil, els greixos comuns ni altres productes anàlegs.
Ha d'evitar l'adherència entre el formigó i l'encofrat, sense alterar l'aspecte posterior del formigó ni impedir l'aplicació de revestiments.
No ha d'impedir la construcció de junts de formigonat, en especial quan es tracti d'elements que s'hagin d'unir per a treballar de forma solidària.
No ha d'alterar les propietats del formigó amb què estigui en contacte, ni les armadures o l'encofrat, i no ha de produir efectes perjudicials al mediambient
S'ha de facilitar a la DF un certificat on es reflecteixin les característiques del producte i els seus possibles efectes sobre el formigó, abans de la seva aplicació
CONJUNT DE PERFILS METÀL·LICS:
Conjunt format per elements resistents que conformen l'entramat base d'un encofrat per a sostres.
Els perfils han de ser rectes, amb les dimensions adequades a les càrregues que han de suportar i sense més desperfectes que els deguts als usos adequats.
Els perfils han d'estar protegits amb una capa d'emprimació antioxidant.
El seu disseny ha de fer que el procés de formigonament i vibratge no alteri la seva planor ni la seva posició.
La connexió entre el conjunt de perfils i la superfície encofrant ha de ser suficientment estanca per tal de no permetre la pèrdua apreciable de pasta pels junts.
Toleràncies:
- Rectitud dels perfils: ± 0,25% de la llargària
- Torsió dels perfils: ± 2 mm/m

BASTIDES:
Ha d'estar formada per un conjunt de perfils d'acer buits i de resistència alta.
Ha d'incloure tots els accessoris necessaris per tal d'assegurar-ne l'estabilitat i la indeformabilitat.

Tots els elements que formen la bastida han d'estar protegits amb una capa d'emprimació antioxidant.
Els perfils han de ser resistents a la torsió respecte dels diferents plans de càrrega.

2.- CONDICIONS DE SUBMINISTRAMENT I EMMAGATZEMATGE

Subministrament: De manera que no s'alterin les seves condicions.
Emmagatzematge: En lloc sec, protegit de la intempèrie i sense contacte directe amb el terra, de manera que no s'alterin les seves condicions.
DESENCOFRANT:
Temps màxim d'emmagatzematge: 1 any

3.- UNITAT I CRITERIS D'AMIDAMENT

Unitat d'amidament: la indicada a la descripció de l'element
Criteri d'amidament: quantitat necessària subministrada a l'obra

4.- NORMATIVA DE COMPLIMENT OBLIGATORI

Real Decreto 1247/2008, de 18 de julio, por el que se aprueba la Instrucción de Hormigón Estructural (EHE-08).
Orden de 9 de marzo de 1971 por la que se aprueba la Ordenanza General de Seguridad e Higiene en el Trabajo.

_____

B0 - MATERIALS BÀSICS

B0F - MATERIALS BÀSICS DE CERÀMICA

B0F1 - MAONS CERÀMICS

0.- ELEMENTS QUE CONTEMPLA EL PLEC

B0F1G2A1,B0F1128L.

1.- DEFINICIÓ I CARACTERÍSTIQUES DELS ELEMENTS

Peces d'argila cuita utilitzades en el ram de paleta (façanes vistes o revestides, estructures portants i no portants, murs i divisòries interiors, tant a edificació com a enginyeria civil)
S'han considerat els tipus següents:
En funció de la densitat aparent:
- Peces LD, amb una densitat aparent menor o igual a 1000 kg/m3, per a parets revestides
- Peces HD, peces per a elements sense revestir o per a revestir i amb una densitat aparent més gran de 1000 kg/m3

En funció del nivell de confiança de les peces respecte a la resistència a la compressió:
- Peces de categoria I: peces amb una resistència a compressió declarada amb probabilitat de no assolir-se inferior al 5%.
- Peces de categoria II: peces que no compleixen el nivell de confiança especificat per la categoria I.

En funció del volum i disposició de forats:
- Peces massisses
- Peces calades
- Peces alleugerides
- Peces foradades

CARACTERÍSTIQUES GENERALS:
Les peces han de presentar regularitat de dimensions i de forma.
No ha de tenir esquerdes, forats, exfoliacions, ni escrostonaments d'arestes.
Si és de cara vista no ha de tenir imperfeccions, taques, cremades, etc. i la uniformitat de color en el maó i en el conjunt de les remeses ha de complir les condicions subjectives requerides per la DF.
La disposició dels forats ha de ser de manera que no hi hagi risc de que apareguin fissures en els envanets i parets de la peça durant la seva manipulació o col·locació.
Ha de tenir una textura uniforme. Està suficientment cuit si s'aprecia un so agut en ser colpejat i un color uniforme en fracturar-se.
El fabricant ha de declarar la dimensions nominals de les peces en mil·límetres i en l'ordre de llarg, ample i alt.
Volum de forats:
- Massís: <= 25%
- Calat: <= 45%
- Alleugerit: <= 55%
- Foradat: <= 70%

Volum de cada forat: <= 12,5%
Gruix total dels envanets (relació amb el gruix total):
- Massís: >= 37,5%
- Calat: >= 30%
- Alleugerit: >= 20%

Les característiques següents han de complir amb els valors declarats pel fabricant, assajades segons la norma corresponent, dins del límit de tolerància indicat, en el seu cas:
Característiques essencials en peces per a ús en elements amb requisits estructurals:
- Resistència mitja a compressió (UNE-EN 772-1): >= 5 N/mm2, >= valor declarat pel fabricant, amb indicació de categoria I o II
- Adherència (UNE-EN 1052-3): >= valor declarat pel fabricant
- Contingut en sals solubles actives (UNE-EN 772-5): <= valor declarat pel fabricant, amb indicació de la seva categoria

Característiques essencials en peces per a ús en elements amb exigències davant el foc:
- Classe de reacció al foc: exigència en funció del contingut en massa o volum, de materials orgànics distribuïts de forma homogènia:
  - Peces amb <= 1,0%: A1
  - Peces amb > 1,0% (UNE-EN 13501-1)

Característiques essencials en peces per a ús en elements amb exigències acústiques:
- Tolerància en les dimensions (UNE-EN 772-16): <= valor declarat pel fabricant, amb indicació de la categoria
- Forma de la peça (UNE-EN 771-1)
- Especificacions dels forats: Disposició, volum, superfície, gruix dels envanets (UNE-EN 772-3)
- Densitat absoluta (UNE-EN 772-13):
- Tolerancia de la densitat (UNE-EN 772-13): El valor declarat pel fabricant ha d'estar dins dels límits següents en funció de la categoria.
  - D1: <= 10%
  - D2: <= 5%
  - Dm: <= desviació declarada pel fabricant en %

Característiques essencials en peces per als usos previstos en l'apartat 4.1 del DB HE 1:
- Propietats tèrmiques (UNE-EN 1745)
- Permeabilitat al vapor d'aigua (UNE-EN 1745)

Els pinyols de calç no han de reduir la resistència de la peça (després de l'assaig reiteratiu sobre aigua en ebullició i la dessecació posterior a una temperatura de 105°C) en més de 10% si el maó és per a revestir i un 5% si es de cara vista, ni han de provocar més escrostonaments dels admesos un cop s'hagi submergit en aigua un temps mínim de 24 h.
PECES LD:
Les característiques següents han de complir amb els valors declarats pel fabricant, assajades segons la norma corresponent, dins del límit de tolerància indicat, en el seu cas:
Característiques essencials:
- Per a ús de cara vista o amb protecció de morter de capa fina:
  - Durabilitat (resistència gel/desgel)

Característiques essencials en peces per a ús en elements amb requisits estructurals:
- Per a peces perforades horitzontalment amb una dimensió >= 400 mm i envanets exteriors < a 12 mm que hagin d'anar revestides amb un lliscat:
  - Expansió per humitat (UNE-EN 772-19)
- Per a ús de cara vista o amb protecció de morter de capa fina:
  - Contingut en sals solubles actives (UNE-EN 772-5): El valor declarat pel fabricant ha d'estar dins dels límits especificats a l'UNE-EN 771-1 en funció de la categoria

Característiques essencials en peces per a ús en elements amb exigències acústiques:
- Densitat aparent (UNE-EN 772-13): <= 1000 kg/m3

PECES HD:
Les característiques següents han de complir amb els valors declarats pel fabricant, assajades segons la norma corresponent, dins del límit de tolerància indicat, en el seu cas:
Característiques essencials:
- Durabilitat (resistència gel/desgel): Indicació de la categoria en funció del grau d'exposició

Característiques essencials en peces per a ús en elements amb requisits estructurals:
- Expansió per humitat (UNE-EN 772-19)
- Per a ús de cara vista o amb protecció de morter de capa fina:
  - Contingut en sals solubles actives (UNE-EN 772-5): El valor declarat pel fabricant ha d'estar dins dels límits especificats a l'UNE-EN 771-1 en funció de la categoria

Característiques essencials en peces per a ús en elements amb exigències acústiques:
- Densitat aparent (UNE-EN 772-13): >= 1000 kg/m3

Característiques essencials en peces per a ús en cara vista o en barreres anticapil·laritat:
- Absorció d'aigua: <= valor declarat pel fabricant
  - Cara vista (UNE-EN 771-1)
  - Barreres anticapil.laritat (UNE-EN 772-7)

Característiques complementàries:
- Succió immersió 60 ±2 s (UNE-EN 772-11) : <= valor declarat pel fabricant

2.- CONDICIONS DE SUBMINISTRAMENT I EMMAGATZEMATGE

Subministrament: Empaquetats sobre palets, de manera no totalment hermètica.
Emmagatzematge: De manera que no es trenquin o s'escantonin. No han d'estar en contacte amb terres que continguin solucions salines, ni amb productes que puguin modificar les seves característiques (cendres, fertilitzants, greixos, etc.).

3.- UNITAT I CRITERIS D'AMIDAMENT

Unitat d'amidament: la indicada a la descripció de l'element
Criteri d'amidament: quantitat necessària subministrada a l'obra

4.- NORMATIVA DE COMPLIMENT OBLIGATORI

UNE-EN 771-1:2003 Especificaciones de piezas para fábrica de albañilería. Parte 1: Piezas de arcilla cocida.
UNE-EN 771-1:2003/A1:2006 Especificaciones de piezas para fábrica de albañilería. Parte 1: Piezas de arcilla cocida.
Real Decreto 314/2006, de 17 de marzo, por el que se aprueba el Código Técnico de la Edificación Parte 2. Documento Básico de Seguridad estructural Fábrica DB-SE-F.

5.- CONDICIONS DE CONTROL DE RECEPCIÓ

CONDICIONS DE MARCATGE I CONTROL DE LA DOCUMENTACIÓ:
Si el material ha de ser component del full principal del tancament exterior d'un edifici, el fabricant ha de declarar els valors de les propietats hídriques següents, d'acord amb l'especificat en l'apartat 4.1 del DB HS 1:
- Absorció d'aigua per capil·laritat
- Succió o tasa d'absorció d'aigua inicial (kg/m2.min)
- Absorció d'aigua a llarg termini o per immersió total (% o g/m3)

El subministrador ha de posar a disposició de la DF en el cas que aquesta ho sol·liciti, la documentació següent, que acredita el marcatge CE, segons el sistema d'avaluació de conformitat aplicable, d'acord amb el que disposa l'apartat 7.2.1 del CTE:
- Productes per a murs, pilars i particions (peces Categoria I*). * Peces amb una resistència a compressió declarada amb una probabilitat d'error inferior o igual al 5%. Es pot determinar amb el valor mitjà o amb el valor característic:
  - Sistema 2+: Declaració de Prestacions
- Productes per a murs, pilars i particions (peces Categoria II**). ** Peces amb una resistència a compressió declarada amb una probabilitat d'error superior al 5%. Es pot determinar amb el valor mitjà o amb el valor característic:
  - Sistema 4: Declaració de Prestacions

A l'embalatge o a l'albarà de lliurament han de constar-hi les dades següents:
- Classificació segons DB-SE-F (Taula 4.1)
- Marca CE de conformitat amb el que disposen els Reials Decrets 1630/1992 de 29 de desembre i 1328/1995 de 28 de juliol. El símbol normalitzat del marcatge CE s'ha d'acompanyar de la següent informació:
  - Numero d'identificació del organisme notificat (només per al sistema 2+)
  - Marca del fabricant i lloc d'origen
  - Dos últims dígits del any en que s'ha imprès el marcat CE.
  - Número del certificat de conformitat del control de producció a fàbrica, en el seu cas
  - Referència a la norma EN 771-1
  - Descripció de producte: nom generic, material, dimensions, .. i ús al que va destinat.
  - Informació de les característiques essencials segons annex ZA de l'UNE-EN 771-1

OPERACIONS DE CONTROL:
El control de recepció de material verificarà que les característiques dels materials són coincidents amb l'establert en la DT. Aquest control ha de complir l'especificat en l'apartat 7.2 del CTE.
Control de documentació: documents d'origen (full de subministrament i etiquetat), certificat de garantia del fabricant, en el seu cas, (signat per persona física) i els documents de conformitat o autoritzacions administratives exigides, inclòs la documentació corresponent al marcatge CE quan sigui pertinent.
Control mitjançant distintius de qualitat i avaluacions d'idoneïtat: En el cas que el fabricant disposi de marques de qualitat, ha d'aportar-ne la documentació corresponent
Control de recepció mitjançant assaigs: Si el material disposa d'una marca legalment reconeguda a un país de la CEE (Marcatge CE, AENOR, etc.) es podrà prescindir dels assaigs de control de recepció de les característiques del material garantides per la marca; i la DF sol·licitarà en aquest cas, els resultats dels assaigs corresponents al subministrament rebut. En qualsevol cas, la DF podrà sol·licitar assaigs de control de recepció si ho creu convenient.
Les peces de categoria I tindran una resistència declarada. El fabricant aportarà la documentació que acrediti que el valor declarat de la resistència a compressió s'obtingui segons estableix l'UNE-EN 771-3 i assajades segons l'UNE-EN 772-1, i l'existència d'un pla de control de producció industrial que doni garanties.
Les peces de categoria II tindran una resistència a compressió declarada igual al valor mig obtingut en assaig segons UNE-EN 772-1, tot i que el nivell de confiança pot resultar inferior al 95%.
En el cas que es realitzi el control mitjançant assaigs, s'ha de fer les comprovacions següents:
- Abans de començar l'obra de cada 45000 unitats que arribin a l'obra, s'ha de determinar la resistència a la compressió d'una mostra de 6 maons, segons la norma UNE-EN 772-1.

CRITERIS DE PRESA DE MOSTRES:
S'han de seguir les instruccions de la DF i els criteris de les normes de procediment indicades en cada assaig.
INTERPRETACIÓ DE RESULTATS I ACTUACIONS EN CAS D'INCOMPLIMENT:
Si en els terminis establerts al començar l'obra no es fa l'entrega dels certificats de qualitat del fabricant, es realitzarà una sèrie completa d'assaigs sobre el material rebut a càrrec del Contractista.
En general, els resultats dels assaigs sobre totes les peces de les mostres han de complir les condicions especificades.
En el cas de la resistència a compressió, el valor a comparar amb l'especificació s'obtindrà amb la fórmula: Rck = Rc - 1,64 s, essent:
- s: Desviació típica (n-1), s ^2 = (Rci Rc) ^2/(n-1)
- Rc: Valor mig de les resistències de les provetes
- Rci: Valor de resistència de cada proveta
- n: Nombre de provetes assajades

En cas d'incompliment en un assaig, es repetirà, a càrrec del contractista, sobre el doble numero de mostres del mateix lot, acceptant-ne aquest,

quan els resultats obtinguts siguin conformes a les especificacions exigides.
- En element estructural incloure la verificació:
  - En el cas de l'assaig de massa, es prendrà com a resultat el valor mig de les 6 determinacions realitzades.

B0 - MATERIALS BÀSICS

B0F - MATERIALS BÀSICS DE CERÀMICA

B0FA - TOTXANES

0.- ELEMENTS QUE CONTEMPLA EL PLEC

B0FA12A0,B0FAFG01,B0FA1H90,B0FA1H70.

1.- DEFINICIÓ I CARACTERÍSTIQUES DELS ELEMENTS

Peces d'argila cuita utilitzades en el ram de paleta (façanes vistes o revestides, estructures portants i no portants, murs i divisòries interiors, tant a edificació com a enginyeria civil)
S'han considerat els tipus següents:
En funció de la densitat aparent:
- Peces LD, amb una densitat aparent menor o igual a 1000 kg/m3, per a parets revestides
- Peces HD, peces per a elements sense revestir o per a revestir i amb una densitat aparent més gran de 1000 kg/m3

En funció del nivell de confiança de les peces respecte a la resistència a la compressió:
- Peces de categoria I: peces amb una resistència a compressió declarada amb probabilitat de no assolir-se inferior al 5%.
- Peces de categoria II: peces que no compleixen el nivell de confiança especificat per la categoria I.

En funció del volum i disposició de forats:
- Peces massisses
- Peces calades
- Peces alleugerides
- Peces foradades

CARACTERÍSTIQUES GENERALS:
Maó amb forats a la testa, obtingut per un procés d'extrussió mecànica i cocció d'una pasta argilosa i, eventualment, d'altres matèries.
Les peces han de presentar regularitat de dimensions i de forma.
No ha de tenir esquerdes, forats, exfoliacions, ni escrostonaments d'arestes.
Si és de cara vista no ha de tenir imperfeccions, taques, cremades, etc. i la uniformitat de color en el maó i en el conjunt de les remeses ha de complir les condicions subjectives requerides per la DF.
La disposició dels forats ha de ser de manera que no hi hagi risc de que apareguin fissures en els envanets i parets de la peça durant la seva manipulació o col·locació.
Ha de tenir una textura uniforme. Està suficientment cuit si s'aprecia un so agut en ser colpejat i un color uniforme en fracturar-se.
El fabricant ha de declarar la dimensions nominals de les peces en mil·límetres i en l'ordre de llarg, ample i alt.
Volum de forats:
- Massís: <= 25%
- Calat: <= 45%
- Alleugerit: <= 55%
- Foradat: <= 70%

Volum de cada forat: <= 12,5%
Gruix total dels envanets (relació amb el gruix total):
- Massís: >= 37,5%
- Calat: >= 30%
- Alleugerit: >= 20%

Les característiques següents han de complir amb els valors declarats pel fabricant, assajades segons la norma corresponent, dins del límit de tolerància indicat, en el seu cas:
Característiques essencials en peces per a ús en elements amb requisits estructurals:
- Resistència mitja a compressió (UNE-EN 772-1): >= 5 N/mm2, >= valor declarat pel fabricant, amb indicació de categoria I o II
- Adherència (UNE-EN 1052-3): >= valor declarat pel fabricant
- Contingut en sals solubles actives (UNE-EN 772-5): <= valor declarat pel fabricant, amb indicació de la seva categoria

Característiques essencials en peces per a ús en elements amb exigències davant el foc:
- Classe de reacció al foc: exigència en funció del contingut en massa o volum, de materials orgànics distribuïts de forma homogènia:
  - Peces amb <= 1,0%: A1
  - Peces amb > 1,0% (UNE-EN 13501-1)

Característiques essencials en peces per a ús en elements amb exigències acústiques:
- Tolerància en les dimensions (UNE-EN 772-16): <= valor declarat pel fabricant, amb indicació de la categoria
- Forma de la peça (UNE-EN 771-1)
- Especificacions dels forats: Disposició, volum, superfície, gruix dels envanets (UNE-EN 772-3)
- Densitat absoluta (UNE-EN 772-13):
- Tolerancia de la densitat (UNE-EN 772-13): El valor declarat pel fabricant ha d'estar dins dels límits següents en funció de la categoria.
  - D1: <= 10%
  - D2: <= 5%
  - Dm: <= desviació declarada pel fabricant en %

Característiques essencials en peces per als usos previstos en l'apartat 4.1 del DB HE 1:
- Propietats tèrmiques (UNE-EN 1745)
- Permeabilitat al vapor d'aigua (UNE-EN 1745)

Els pinyols de calç no han de reduir la resistència de la peça (després de l'assaig reiteratiu sobre aigua en ebullició i la dessecació posterior a una temperatura de 105°C) en més de 10% si el maó és per a revestir i un 5% si es de cara vista, ni han de provocar més escrostonaments dels admesos un cop s'hagi submergit en aigua un temps mínim de 24 h.
PECES LD:
Les característiques següents han de complir amb els valors declarats pel fabricant, assajades segons la norma corresponent, dins del límit de tolerància indicat, en el seu cas:
Característiques essencials:
- Per a ús de cara vista o amb protecció de morter de capa fina:
  - Durabilitat (resistència gel/desgel)

Característiques essencials en peces per a ús en elements amb requisits estructurals:
- Per a peces perforades horitzontalment amb una dimensió >= 400 mm i envanets exteriors < a 12 mm que hagin d'anar revestides amb un lliscat:
  - Expansió per humitat (UNE-EN 772-19)
- Per a ús de cara vista o amb protecció de morter de capa fina:
  - Contingut en sals solubles actives (UNE-EN 772-5): El valor declarat pel fabricant ha d'estar dins dels límits especificats a l'UNE-EN 771-1 en funció de la categoria

Característiques essencials en peces per a ús en elements amb exigències acústiques:
- Densitat aparent (UNE-EN 772-13): <= 1000 kg/m3

PECES HD:
Les característiques següents han de complir amb els valors declarats pel fabricant, assajades segons la norma corresponent, dins del límit de tolerància indicat, en el seu cas:
Característiques essencials:
- Durabilitat (resistència gel/desgel): Indicació de la categoria en funció del grau d'exposició

Característiques essencials en peces per a ús en elements amb requisits estructurals:
- Expansió per humitat (UNE-EN 772-19)

- Per a ús de cara vista o amb protecció de morter de capa fina:
  - Contingut en sals solubles actives (UNE-EN 772-5): El valor declarat pel fabricant ha d'estar dins dels límits especificats a l'UNE-EN 771-1 en funció de la categoria

Característiques essencials en peces per a ús en elements amb exigències acústiques:
- Densitat aparent (UNE-EN 772-13): >= 1000 kg/m3

Característiques essencials en peces per a ús en cara vista o en barreres anticapil·laritat:
- Absorció d'aigua: <= valor declarat pel fabricant
  - Cara vista (UNE-EN 771-1)
  - Barreres anticapil.laritat (UNE-EN 772-7)

Característiques complementàries:
- Succió immersió 60 ±2 s (UNE-EN 772-11) : <= valor declarat pel fabricant

2.- CONDICIONS DE SUBMINISTRAMENT I EMMAGATZEMATGE

Subministrament: Empaquetats sobre palets, de manera no totalment hermètica.
Emmagatzematge: De manera que no es trenquin o s'escantonin. No han d'estar en contacte amb terres que continguin solucions salines, ni amb productes que puguin modificar les seves característiques (cendres, fertilitzants, greixos, etc.).

3.- UNITAT I CRITERIS D'AMIDAMENT

Unitat d'amidament: la indicada a la descripció de l'element
Criteri d'amidament: quantitat necessària subministrada a l'obra

4.- NORMATIVA DE COMPLIMENT OBLIGATORI

UNE-EN 771-1:2003 Especificaciones de piezas para fábrica de albañilería. Parte 1: Piezas de arcilla cocida.
UNE-EN 771-1:2003/A1:2006 Especificaciones de piezas para fábrica de albañilería. Parte 1: Piezas de arcilla cocida.
Real Decreto 314/2006, de 17 de marzo, por el que se aprueba el Código Técnico de la Edificación Parte 2. Documento Básico de Seguridad estructural Fábrica DB-SE-F.

5.- CONDICIONS DE CONTROL DE RECEPCIÓ

CONDICIONS DE MARCATGE I CONTROL DE LA DOCUMENTACIÓ:
Si el material ha de ser component del full principal del tancament exterior d'un edifici, el fabricant ha de declarar els valors de les propietats hídriques següents, d'acord amb l'especificat en l'apartat 4.1 del DB HS 1:
- Absorció d'aigua per capil·laritat
- Succió o tasa d'absorció d'aigua inicial (kg/m2.min)
- Absorció d'aigua a llarg termini o per immersió total (% o g/m3)

El subministrador ha de posar a disposició de la DF en el cas que aquesta ho sol·liciti, la documentació següent, que acredita el marcatge CE, segons el sistema d'avaluació de conformitat aplicable, d'acord amb el que disposa l'apartat 7.2.1 del CTE:
- Productes per a murs, pilars i particions (peces Categoria I*). * Peces amb una resistència a compressió declarada amb una probabilitat d'error inferior o igual al 5%. Es pot determinar amb el valor mitjà o amb el valor caracteristic:
  - Sistema 2+: Declaració de Prestacions
- Productes per a murs, pilars i particions (peces Categoria II**). ** Peces amb una resistència a compressió declarada amb una probabilitat d'error superior al 5%. Es pot determinar amb el valor mitjà o amb el valor característic:
  - Sistema 4: Declaració de Prestacions

A l'embalatge o a l'albarà de lliurament han de constar-hi les dades següents:
- Classificació segons DB-SE-F (Taula 4.1)
- Marca CE de conformitat amb el que disposen els Reials Decrets 1630/1992 de 29 de desembre i 1328/1995 de 28 de juliol. El símbol normalitzat del marcatge CE s'ha d'acompanyar de la següent informació:
  - Numero d'identificació del organisme notificat (només per al sistema 2+)
  - Marca del fabricant i lloc d'origen
  - Dos últims dígits del any en que s'ha imprès el marcat CE.
  - Número del certificat de conformitat del control de producció a fàbrica, en el seu cas
  - Referència a la norma EN 771-1
  - Descripció de producte: nom generic, material, dimensions, .. i ús al que va destinat.
  - Informació de les característiques essencials segons annex ZA de l'UNE-EN 771-1

OPERACIONS DE CONTROL:
El control de recepció de material verificarà que les característiques dels materials són coincidents amb l'establert en la DT. Aquest control ha de complir l'especificat en l'apartat 7.2 del CTE.
Control de documentació: documents d'origen (full de subministrament i etiquetat), certificat de garantia del fabricant, en el seu cas, (signat per persona física) i els documents de conformitat o autoritzacions administratives exigides, inclòs la documentació corresponent al marcatge CE quan sigui pertinent.
Control mitjançant distintius de qualitat i avaluacions d'idoneïtat: En el cas que el fabricant disposi de marques de qualitat, ha d'aportar-ne la documentació corresponent
Control de recepció mitjançant assaigs: Si el material disposa d'una marca legalment reconeguda a un país de la CEE (Marcatge CE, AENOR, etc.) es podrà prescindir dels assaigs de control de recepció de les característiques del material garantides per la marca; i la DF sol·licitarà en aquest cas, els resultats dels assaigs corresponents al subministrament rebut. En qualsevol cas, la DF podrà sol·licitar assaigs de control de recepció si ho creu convenient.
Les peces de categoria I tindran una resistència declarada. El fabricant aportarà la documentació que acrediti que el valor declarat de la resistència a compressió s'obtingui segons estableix l'UNE-EN 771-3 i assajades segons l'UNE-EN 772-1, i l'existència d'un pla de control de producció industrial que doni garanties.
Les peces de categoria II tindran una resistència a compressió declarada igual al valor mig obtingut en assaig segons UNE-EN 772-1, tot i que el nivell de confiança pot resultar inferior al 95%.
En el cas que es realitzi el control mitjançant assaigs, s'ha de fer les comprovacions següents:
- Abans de començar l'obra de cada 45000 unitats que arribin a l'obra, s'ha de determinar la resistència a la compressió d'una mostra de 6 maons, segons la norma UNE-EN 772-1.

CRITERIS DE PRESA DE MOSTRES:
S'han de seguir les instruccions de la DF i els criteris de les normes de procediment indicades en cada assaig.
INTERPRETACIÓ DE RESULTATS I ACTUACIONS EN CAS D'INCOMPLIMENT:
Si en els terminis establerts al començar l'obra no es fa l'entrega dels certificats de qualitat del fabricant, es realitzarà una sèrie completa d'assaigs sobre el material rebut a càrrec del Contractista.
En general, els resultats dels assaigs sobre totes les peces de les mostres han de complir les condicions especificades.
En el cas de la resistència a compressió, el valor a comparar amb l'especificació s'obtindrà amb la fórmula: Rck = Rc - 1,64 s, essent:
- s: Desviació típica (n-1), s ^2 = (Rci Rc) ^2/(n-1)
- Rc: Valor mig de les resistències de les provetes
- Rci: Valor de resistència de cada proveta
- n: Nombre de provetes assajades

En cas d'incompliment en un assaig, es repetirà, a càrrec del contractista, sobre el doble numero de mostres del mateix lot, acceptant-ne aquest, quan els resultats obtinguts siguin conformes a les especificacions exigides.
- En element estructural incloure la verificació:
  - En el cas de l'assaig de massa, es prendrà com a resultat el valor mig de les 6 determinacions realitzades.

B0 - MATERIALS BÀSICS

B0F - MATERIALS BÀSICS DE CERÀMICA

B0FH - RAJOLES CERÀMIQUES ESMALTADES I GRES PREMSAT

0.- ELEMENTS QUE CONTEMPLA EL PLEC

B0FH7183,B0FHC193.

1.- DEFINICIÓ I CARACTERÍSTIQUES DELS ELEMENTS

Rajoles ceràmiques per a revestimets, verticals o horitzontals, obtingudes d'una pasta d'argila, silici, fundents i colorants, cuita.
S'han considerat les peces següents:
- Rajola de València (premsada i esmaltada del grup BIII)
- Rajola de gres extruït (peça esmaltada o sense esmaltar del grup AI o AII-a)
- Rajola de gres porcellànic (peça premsada i normalment sense esmaltar del grup BI-a)
- Rajola de gres premsat esmaltat (peça del grup BI-b o BII-a)

CARACTERÍSTIQUES GENERALS:
Les rajoles ceràmiques es classifiquen segons el mètode de fabricació :
- Mètode A, rajoles extruïdes.
- Mètode B, rajoles premsades en sec
- Mètode C, rajoles fabricades per altres mètodes.

Les rajoles ceràmiques es classifiquen en diferents grups segons l'absorció d'aigua (E):
- Grup I (E<=3%, baixa absorció d'aigua)
- Grup II (3%<E<=10%, absorció d'aigua mitja)
- Grup III (E>10%), absorció d'aigua alta)

MÈTODE DE FABRICACIÓ	GRUP I E<=3%	GRUP IIa 3%<E<=6%	GRUP IIb 6%<E<=10%	GRUP III E>10%
A EXTRUÏDES	Grup AI E<=3%	Grup AIIa-1	Grup AIIb-1	Grup AIII
		Grup AIIa-2	Grup AIIb-2	
B PREMSADES EN SEC	Grup BI-a E<=0,5%	Grup BIIa	Grup BIIb	Grup BIII
	Grup BI-b 0,5%<E<=3%			

Com a mínim el 95% de les rajoles han d'estar lliures de defectes visibles que puguin afectar l'aspecte d'una superfície més gran de rajola.
Ha de tenir un color i una textura uniformes a tota la superfície. Els angles i les arestes han de ser rectes i la cara vista plana.
Ha de complir les condicions requerides per la DF.
Toleràncies:
Totes aquestes toleràncies s'han de verificar segons l'UNE_EN ISO 10545-2.
- Grup AI-a, AI-b, AII-a1
  - Llargària i amplària respecte a les dimensions de fabricació: ± 2%
- Gruix: ± 10%
  - Rectitud de costats: ± 0,6%
  - Planor: ± 1,5%
  - Ortogonalitat: ± 1%
- Grup AII-a2, AII-b1, AII-b2 i AIII
  - Llargària i amplària respecte a les dimensions de fabricació: ± 2%
- Gruix: ± 10%
  - Rectitud de costats: ± 0,6%
  - Planor: ± 1,5%
  - Ortogonalitat: ± 1%
- Grup BI-a, BI-b, BIIa, BIIb
  - Llargària i amplària respecte a les dimensions de fabricació:
    - 15 - 25 peces/m2: ± 0,6%
    - 26 - 45 peces/m2: ± 0,75%
    - 46 - 115 peces/m2: ± 1%
  - Gruix:
    - 15 - 45 peces/m2: ± 5%
    - 46 - 400 peces/m2: ± 10%
  - Rectitud de costats:
    - 15 - 115 peces/m2: ± 5%
    - 116 - 400 peces/m2: ± 0,75%
  - Planor:
    - 15 - 115 peces/m2: ± 0,5%
    - 116 - 400 peces/m2: ± 1%
    - 15 - 115 peces/m2: ± 0,6%
    - 116 - 400 peces/m2: ± 1%
  - Ortogonalitat:
- Grup BIII
  - Llargària i amplària respecte a les dimensions de fabricació:
    - Costat <= 12 cm: ± 0,75%
    - Costat > 12 cm: ± 0,5%
  - Gruix:
    - 46 - 400 peces/m2: ± 0,5 mm
    - 16 - 45 peces/m2: ± 0,6 mm
    - <= 15 peces/m2: ± 0,7 mm
  - Rectitud de costats: ± 0,6%
  - Planor: + 0,5%, - 0,3%
  - Ortogonalitat: ± 0,5%

Totes aquestes toleràncies s'han de verificar segons l'UNE_EN ISO 10545-2.
RAJOLES CERÀMIQUES PER A PAVIMENTS:
Característiques essencials:
- Càrrega de trencament (assaig UNE-EN ISO 10545-3):
  - Grup AI-a:: si gruix >=7,5mm mínim 1300N, i si gruix < 7,5mm mínim 600N
  - Grup AI-b:: si gruix >=7,5mm mínim 1100N, i si gruix < 7,5mm mínim 600N
  - Grup AII-a1: si gruix >=7,5mm mínim 950N, i si gruix < 7,5mm mínim 600N
  - Grup AII-a2: si gruix >=7,5mm mínim 800N, i si gruix < 7,5mm mínim 600N
  - Grup AII-b1: >=900N
  - Grup AII-b2: >=750N
  - Grup AIII: >=600N
  - Grup BI-a: si gruix >= 7,5 mm mínim 1300 N , i si gruix< 7,5 mm mínim 700N
  - Grup BI-b: si gruix >= 7,5 mm mínim 1100 N, i si gruix< 7,5 mm mínim 700N
  - Grup BII-a: si gruix >= 7,5 mm mínim 1100 N, i si gruix< 7,5 mm mínim 600N
  - Grup BII-b: si gruix >= 7,5 mm mínim 800 N, i si gruix< 7,5 mm mínim 500N
  - Grup BIII: si gruix >= 7,5 mm mínim 600 N, i si gruix< 7,5 mm mínim 200N

RAJOLES CERÀMIQUES PER A PAVIMENTS INTERIORS:
Característiques essencials:
- Reacció al foc: A1
- Coeficient de fricció: El fabricant declararà el mètode d'assaig utilitzat.

RAJOLES CERÀMIQUES PER A PAVIMENTS EXTERIORS:
Característiques essencials:
- Coeficient de fricció (per a zones de vianants): El fabricant declararà el mètode d'assaig utilitzat.
- Resistència al derrapatge (per zones on circulin vehicles): El fabricant declararà el mètode d'assaig utilitzat
- Durabilitat, resistència a les gelades: Exigida d'acord amb UNE-EN ISO 10545-12

RAJOLES CERÀMIQUES PER A PARETS I SOSTRES:
Característiques essencials:
- Reacció al foc: A1
- Resistència a la flexió (No aplicable a rajoles amb força de trencament >=3000N.UNE-EN ISO 10545-4):
  - Grup AI-a: >=28 N/mm2
  - Grup AI-b: >=23 N/mm2
  - Grup AII-a1: >=20 N/mm2
  - Grup AII-a2: >=13 N/mm2
  - Grup AII-b1: >=17,5 N/mm2
  - Grup AII-b2: >=9 N/mm2
  - Grup AIII: >=8 N/mm2
  - Grup BI-a: >=35 N/mm2
  - Grup BI-b: >=30 N/mm2
  - Grup BII-a: >=22 N/mm2
  - Grup BII-b: >=18 N/mm2
  - Grup BIII: Si gruix >=7,5 mm mínim >=12N/mm2, i si gruix <7,5mm mínim 15N/mm2
- Adhesió: Aplicable per a rajoles que puguin estar exposades a la caiguda accidental d'objectes sobre àrees de transit (UNE-EN-12004)

RAJOLES CERÀMIQUES PER A PARETS I SOSTRES EXTERIORS:
Característiques essencials:
- Resistència al xoc tèrmic: Quan correspongui (ISO 10545-9)
- Durabilitat, resistència a les gelades: Quan correspongui (ISO 10545-12)

2.- CONDICIONS DE SUBMINISTRAMENT I EMMAGATZEMATGE

Subministrament: Empaquetades, en caixes.
Emmagatzematge: En el seu embalatge, en llocs protegits contra els impactes i la intempèrie.

3.- UNITAT I CRITERIS D'AMIDAMENT

Unitat d'amidament: la indicada a la descripció de l'element
Criteri d'amidament: quantitat necessària subministrada a l'obra

4.- NORMATIVA DE COMPLIMENT OBLIGATORI

UNE-EN 14411:2007 Baldosas cerámicas. Definiciones, clasificación, características y marcado.

5.- CONDICIONS DE CONTROL DE RECEPCIÓ

CONDICIONS DE MARCATGE I CONTROL DE LA DOCUMENTACIÓ:
El subministrador ha de posar a disposició de la DF en el cas que aquesta ho sol·liciti, la documentació següent, que acredita el marcatge CE, segons el sistema d'avaluació de conformitat aplicable, d'acord amb el que disposa l'apartat 7.2.1 del CTE:
- Productes per a recobriment de parets o sostres, en interiors o exteriors, subjectes a reglamentació de reacció al foc de Nivell o Classe: A1***, F. *** Productes o materials que no necessiten sotmetre's a assaig de reacció al foc (per exemple productes o materials de la classe A1 conformement a la Decisió 2000/605/CE),
- Productes per a paviments interiors incloent zones tancades de transport públic de Nivell o Classe: A1***, F. *** Productes o materials que no necessiten sotmetre's a assaig de reacció al foc (per exemple productes o materials de la classe A1 conformement a la Decisió 2000/605/CE),
- Productes per a paviments exteriors i acabats de carretera per a cobrir àrees de circulació peatonal i vehicular,
- Productes per a recobriment de parets o sostres, en interiors o exteriors, per a usos no subjectes a reglamentació de reacció al foc ni de substàncies perilloses:
  - Sistema 4: Declaració de Prestacions
- Productes per a paviments subjectes a reglamentacions sobre substàncies perilloses,
- Productes per a recobriment de parets o sostres, en interiors o exteriors, subjectes a reglamentació de substàncies perilloses, i en sostres interiors suspesos subjectes a requisits de seguretat durant l'ús:
  - Sistema 3: Declaració de Prestacions

Les rajoles ceràmiques i/o el seu embalatge han d'anar marcades amb:
- La marca comercial i/o una marca de fabricació apropiada, i el país d'origen
- Marcat corresponent a la primera qualitat.
- La referència a l'annex corresponent de la norma europea (UNE EN 14411) i la classificació, quan sigui aplicable.
- Les mides nominals i les mides de fabricació modular(M) o no mdular
- La naturalesa de la superfície (GL esmaltada o UGL no esmaltada)

L'embalatge i/o documentació comercial han de portar el marcatge CE de conformitat amb el que disposen els Reials Decrets 1630/1992 de 29 de desembre i 1328/1995 de 28 de juliol. El símbol normalitzat CE s'ha d'acompanyar per la següent informació:
- Referència a la norma UNE-EN 14411
- Nom o marca del fabricant
- Dos ultimes xifres de l'any d'impressió del marcat
- Classificació del producte i usos finals previstos.
- Indicacions per identificar les característiques del producte en base a les especificacions tècniques.

Si el material ha de ser component de la part cega del tancament exterior d'un espai habitable, el fabricant ha de declarar, com a mínim, els valors per les propietats higrotèrmiques següents, d'acord amb l'especificat en l'apartat 4.1 del DB HE 1:
- Conductivitat tèrmica (W/mK)
- Factor de resistència a la difusió del vapor d'aigua

OPERACIONS DE CONTROL EN PECES PER A REVESTIMENTS:
Les tasques de control a realitzar són les següents:
El control de recepció de material verificarà que les característiques dels materials són coincidents amb l'establert en la DT. Aquest control ha de complir l'especificat en l'apartat 7.2 del CTE.
Control de documentació: documents d'origen (full de subministrament i etiquetat), certificat de garantia del fabricant, en el seu cas, (signat per persona física) i els documents de conformitat o autoritzacions administratives exigides, inclòs la documentació corresponent al marcatge CE quan sigui pertinent.
Control mitjançant distintius de qualitat i avaluacions d'idoneïtat: En el cas que el fabricant disposi de marques de qualitat, ha d'aportar-ne la documentació corresponent
Control de recepció mitjançant assaigs: Si el material disposa d'una marca legalment reconeguda a un país de la CEE (Marcatge CE, AENOR, etc.) es podrà prescindir dels assaigs de control de recepció de les característiques del material garantides per la marca; i la DF sol·licitarà en aquest cas, els resultats dels assaigs corresponents al subministrament rebut. En qualsevol cas, la DF podrà sol·licitar assaigs de control de recepció si ho creu convenient.
En el cas que es realitzi el control mitjançant assaigs, s'ha de fer les comprovacions següents:
- Abans de començar l'obra, si varia el subministrament, i per cada 1000 m2 de plaquetes que arribin a l'obra es demanaran al contractista els certificats del fabricant que garanteixin el compliment del plec de condicions tècniques, incloent els resultats dels assaigs següents, realitzats per un laboratori acreditat:
  - resistència a les taques (UNE-EN ISO 10545-14)
  - resistència a productes (UNE-EN ISO 10545-14)
  - resistència a l'abrasió (UNE-EN ISO 10545-7)
  - adherència al morter de ciment (ASTM C 482)
- Sobre 10 rajoles:
  - absorció d'aigua (UNE-EN ISO 10545-12)
  - resistència a la flexió (UNE-EN ISO 10545-4)
  - comprovació dimensional (UNE-EN ISO 10545-2)
  - aspecte superficial (UNE-EN ISO 10545-2)
- Sobre 5 rajoles:
  - resistència a la gelada (UNE-EN ISO 10545-12)

        - resistència al clivellat del vidriat (UNE-EN ISO 10545-11)
        - resistència al xoc tèrmic (UNE-EN ISO 10545-9)
        - resistència a l'àcid clorhídric o al hidròxid de potassi (UNE-EN ISO 10545-14)
    - Sobre 3 rajoles:
        - duresa a la ratllada (escala de mohs)
    - Sobre 1 rajola:
        - coeficient de dilatació lineal (UNE-EN ISO 10545-8)

En cas de no presentar aquests resultats, o que la DF tingui dubtes de la seva representativitat, es realitzaran aquests assaigs sobre el material rebut, a càrrec del contractista.
CRITERIS DE PRESA DE MOSTRA EN PECES PER A REVESTIMENTS:
S'han de seguir les instruccions de la DF i els criteris de les normes de procediment indicades en cada assaig.
INTERPRETACIÓ DE RESULTATS I ACTUACIONS EN CAS D'INCOMPLIMENT EN PECES PER A REVESTIMENTS:
Si en els terminis establerts al començar l'obra no es fa l'entrega dels certificats de qualitat del fabricant, s'ha de realitzar una sèrie completa d'assaigs a càrrec del Contractista.
Es repetirà l'assaig que no compleixi les especificacions sobre un total de 10 rajoles del mateix lot.
Només s'acceptarà el lot, quan els resultats obtinguts sobre les 10 rajoles resultin satisfactoris.
OPERACIONS DE CONTROL EN PECES PER A PAVIMENTS:
En el cas que es realitzi el control mitjançant assaigs, s'ha de fer les comprovacions següents:
- Abans de començar l'obra, si varia el subministrament i cada 1000 m2 de superfície (unes 10000 peces), es demanaran al contractista els certificats del fabricant que garanteixin el compliment del plec de condicions tècniques, incloent els resultats dels assaigs següents, realitzats per un laboratori acreditat:
    - Aspecte
    - Absorció d'aigua
    - Resistència a la flexió
    - Duresa superficial
    - Dilatació tèrmica
    - Resistència a les taques
    - Resistència als productes domèstics de neteja
    - Llargària
    - Amplària
    - Gruix
    - Rectitud d'arestes
    - Planor
    - Ortogonalitat

En cas de no presentar aquests resultats, o que la DF tingui dubtes de la seva representativitat, es realitzaran aquests assaigs sobre el material rebut, a càrrec del contractista.
Si el material disposa de la Marca AENOR, o altre legalment reconeguda a un país de l'UE, es podrà prescindir de la presentació dels assaigs de control de recepció.
CRITERIS DE PRESA DE MOSTRES EN PECES PER A PAVIMENTS:
Es seguiran les instruccions de la DF i els criteris de les normes de procediment indicades en cada assaig.
INTERPRETACIÓ DE RESULTATS I ACTUACIONS EN CAS D'INCOMPLIMENT EN PECES PER PAVIMENTS:
Si en els terminis establerts al començar l'obra no es fa l'entrega dels certificats de qualitat del fabricant, es realitzarà una sèrie completa d'assaigs a les peces rebudes a càrrec del Contractista.
Es repetirà l'assaig que no compleixi les especificacions sobre un total de 10 rajoles del mateix lot.
Només s'acceptarà el lot, quan els resultats obtinguts sobre les 10 rajoles resultin satisfactoris.

B0 - MATERIALS BÀSICS

B0G - PEDRES NATURALS I ARTIFICIALS

B0G1 - PEDRES NATURALS

0.- ELEMENTS QUE CONTEMPLA EL PLEC

B0G16B04.

1.- DEFINICIÓ I CARACTERÍSTIQUES DELS ELEMENTS

Llosa de pedra natural per a col·locar amb un revestiment (parets, terres, taulells, etc.).
Les pedres considerades són:
- Gres
- Calcària
- Granítica
- Basàltica

Els acabats superficials considerats són:
- Serrada i sense polir
- Abuixardada
- Polida
- Polida i abrillantada
- Tosquejada
- Flamejada

CARACTERÍSTIQUES GENERALS:
Ha de ser de constitució homogènia, de gra uniforme i no ha de tenir esquerdes, pèls, buits o cavitats provinents de restes orgànics.
No ha de tenir nòduls o ronyons que puguin dificultar-ne la talla.
Ha de ser sana, estable enfront dels agents atmosfèrics i no gelable.
La llosa ha de tenir un color i una textura uniformes a tota la superfície.
Les arestes han de ser rectes, fetes a escaire, sense cantells escantonats. Les cares han de ser planes.
En colpejar la peça amb un martell ha de donar un so clar i els seus fragments han de tenir les arestes vives.
Ha de tenir bones condicions d'adherència per als morters.
Ha de complir les condicions subjectives requerides per la DF.
Les dimensions de la peça es donaran amb mil·límetres i amb el següent ordre: longitud (l), amplada (b) i gruix (d).
Els acabats superficials s'han d'extendre uniformement fins a les arestes de la peça.
En acabats superficials on s'utilitzi algun material de farciment per a forats, discontinuïtats i esquerdes caldrà indicar el tipus de tractament i la naturalesa dels materials afegits.
El subministrador aportarà la mostra de referència, d'acord amb UNE-EN 12058 i/o UNE-EN 12057 i/o UNE-EN 1469 i/o UNE-EN 1341.
Pes específic (UNE_EN 1936):
- Pedra de gres: >= 24 kN/m3
- Pedra calcària: >= 20 kN/m3
- Pedra granítica: >= 25 kN/m3

PEDRA DE GRES:
Llosa de pedra natural de gres obtinguda de roques d'origen sedimentari, constituïda per sorra de quars i materials aglomerants diversos.
No ha de tenir elements aglomerants de tipus argilós o calcinal.
PEDRA CALCÀRIA:
Llosa de pedra natural calcària obtinguda de roca cristal·lina d'origen sedimentari constituïda bàsicament per carbonat càlcic.
La seva composició no ha de ser excessivament bituminosa ni rica en argila.
PEDRA GRANÍTICA:

Llosa de pedra natural granítica obtinguda de roca cristal·lina d'origen eruptiu constituïda bàsicament per quars, feldespat i mica.
No ha de tenir símptomes de descomposició en els seus feldespats característics.
RAJOLES DE PEDRA NATURAL PER A ÚS COM A PAVIMENT EXTERIOR D'ACORD AMB LA NORMA UNE-EN 1341:
L'amplària nominal ha de ser superior a 150 mm.
- Dimensions (excepte si la pedra es subministra en grandàries aleatòries)
- Tractament químic superficial

Les característiques següents han de complir amb els valors declarats pel fabricant, assajades segons la norma corresponent, dins del límit de tolerància indicat, en el seu cas:
Resistència al glaç/desglaç: Ha de complir la norma UNE-EN 12371
Resistència a la flexió sota càrrega concentrada (F=<20 kN): Ha de complir les normes UNE-EN 12372 i UNE-EN 12372/AC
Resistència a l'abrasió: Ha de complir la norma UNE-EN 1341.
Resistència al lliscament: Ha de complir la norma UNE-EN 1341.
Absorció d'aigua a la pressió atmosfèrica: Ha de complir la norma UNE-EN 13755
Toleràncies:
- Desviació permesa de la dimensió en planta respecte a les nominals:
  - Classe 1 (marcat P1):
    - Rajoles de vores tallades de dimensió nominal =< 700 mm: ± 4 mm
    - Rajoles de vores tallades de dimensió nominal > 700 mm: ± 5 mm
    - Rajoles de vores partides: ± 10 mm
  - Classe 2 (marcat P2):
    - Rajoles de vores tallades de dimensió nominal =< 700 mm: ± 4 mm
    - Rajoles de vores tallades de dimensió nominal > 700 mm: ± 5 mm
    - Rajoles de vores partides: ± 10 mm
- Diferència màxima entre la llargària de dues diagonals:
  - Classe 1 (marcat D1):
    - Llargària < 700 mm : 6 mm
    - Llargària => 700 mm : 8 mm
  - Classe 2 (marcat D2):
    - Llargària < 700 mm : 3 mm
    - Llargària => 700 mm : 6 mm
- Desviació de la mesura del gruix respecte al gruix nominal:
  - Classe 0 (marcat T0): Cap requisit per a la mesura del gruix
  - Classe 1 (marcat T1):
    - Gruix =< 30 mm: ± 3 mm
    - 30 mm < gruix =< 60 mm: ± 4 mm
    - > 60 mm de gruix: ± 5 mm
  - Classe 2 (marcat T2):
    - Gruix =< 30 mm: ± 10%
    - 30 mm < gruix =< 60 mm: ± 3 mm
    - > 60 mm de gruix: ± 4 mm
- Desviació de la planor al llarg de les arestes (rajoles texturades):
  - Vora recta més llarga > 0,5 m:
    - Cara de textura fina: ± 2 mm
    - Cara de textura gruixuda: ± 3 mm
  - Vora recta més llarga > 1 m:
    - Cara de textura fina: ± 3 mm
    - Cara de textura gruixuda: ± 4 mm
  - Vora recta més llarga > 1,5 m:
    - Cara de textura fina: ± 4 mm
    - Cara de textura gruixuda: ± 6 mm

RAJOLES PER A PAVIMENTS I ESCALES I PLAQUETES D'ACORD AMB LES NORMATIVES UNE-EN 12058 I UNE-EN 12057
Les plaquetes són les peces que tenen un gruix inferior a 12 mm.
Les característiques següents han de complir amb els valors declarats pel fabricant, assajades segons la norma corresponent, dins del límit de tolerància indicat, en el seu cas:
- Resistència a la flexió: Ha de complir la norma UNE-EN 12372
- Resistència a l'adherència: Ha de complir la norma UNE-EN 12058 o UNE-EN 12057
- Absorció de l'aigua a la pressió atmosfèrica: Ha de complir la norma UNE-EN 13755
- Reacció al foc : Ha de complir la norma UNE-EN 12058 o UNE-EN 12057
- Absorció a l'aigua per capil·laritat : Ha de complir la norma UNE-EN 1925
- Densitat aparent o porositat oberta: Ha de complir la norma UNE-EN 1936
- Resistència al glaç/desglaç: Ha de complir la norma UNE-EN 12371
- Resistència al xoc tèrmic: Ha de complir la norma UNE-EN 14066
- Permeabilitat al vapor d'aigua: Ha de complir la norma UNE-EN 12524
- Resistència a l'abrasió (excepte en cas de peces per a sócols i davanters d'escales): Ha de complir la norma UNE-EN 14157.
- Resistència al lliscament: Ha de complir la norma UNE-EN 12058 o UNE-EN 12057
- Tactebilitat: (excepte en cas de peces per a sócols i davanters d'escales): Ha de complir la norma UNE-EN 12058 o UNE-EN 12057

Toleràncies:
Toleràncies per peces amb gruix > 12 mm:
- Gruix nominal E en mm:
  - 12<E<=15: ±1,5 mm
  - 15<E<=30: ±10%
  - 30<E<=80: ±3 mm
  - E>80 : ±5 mm
  - En el cas de cares exfoliades / trencades de forma natural els valors anteriors no són vàlids i el fabricant declararà les toleràncies de gruix.
- Planor : <=2% de la longitud de la rajola i <=3 mm
  En el cas de cares exfoliades de forma natural el fabricant declararà les toleràncies.
- Llargària i amplària:

Longitud o amplària nominal en mm.	<600	>=600
Gruix d'arestes bisellades <= 50 mm	±1mm	±1,5mm
Gruix d'arestes bisellades > 50mm	±2mm	±3 mm

Toleràncies per a peces amb gruix <=12mm (plaquetes)
- Llargada i amplària: ±1mm
- Gruix: ±1,5mm
- Planor: 0,15%
- Esquadres: 0,15%

PLAQUES PER A REVESTIMENTS MURALS DE PEDRA NATURAL D'ACORD AMB NORMATIVA UNE-EN 1469.
Les característiques següents han de complir amb els valors declarats pel fabricant, assajades segons la norma corresponent, dins del límit de tolerància indicat, en el seu cas:
- Resistència a la flexió: Ha de complir la norma UNE-EN 12372
- Càrrega de trencament de l'ancoratge: Ha de complir norma UNE-EN 13364
- Absorció de l'aigua a la pressió atmosfèrica: Ha de complir la norma UNE-EN 13755
- Reacció al foc : Ha de complir la norma UNE-EN 1469
- Absorció a l'aigua per capil·laritat : Ha de complir la norma UNE-EN 1925
- Densitat aparent o porositat oberta: Ha de complir la norma UNE-EN 1936
- Resistència al glaç/desglaç: Ha de complir la norma UNE-EN 12371
- Resistència al xoc tèrmic: Ha de complir la norma UNE-EN 14066
- Permeabilitat al vapor d'aigua: Ha de complir la norma UNE-EN 12524

Toleràncies:
- Gruix nominal E en mm
  -12<E<=30: 10%

-30<E<=80: ±3 mm
-E>80: ±5 mm
- En el cas de cares amb esquerdes o sots naturals, els valors anteriors no són aplicables i el fabricant declararà les toleràncies de gruix.
- Planor : <=2% de la Llargària de la rajola i <=3 mm
En el cas de cares exfoliades de forma natural el fabricant declararà les toleràncies.
- Llargària i amplària:

Llargària o amplària nominal en mm.	<600	>=600
Gruix d'arestes bisellades <= 50 mm	±1mm	±1,5mm
Gruix d'arestes bisellades > 50mm	±2mm	±3 mm

- Localització d'ancoratges (localització especifica, profunditat i diàmetre dels ancoratges del passador):
- Localització de l'eix mesurat al llarg de la Llargària o amplària de la rajola: ±2 mm
- Localització de l'eix mesurat al llarg del gruix: ± 1 mm (mesurat des la cara exposada)
- Fondària del forat: +3 / -1mm
- Diàmetre del forat +1 / -0,5mm
- Per a altres formes de fixació el fabricant declararà les toleràncies especifiques.

2.- CONDICIONS DE SUBMINISTRAMENT I EMMAGATZEMATGE

SUBMINISTRAMENT I EMMAGATZEMATGE:
Subministrament: Les peces han d'anar protegides durant el transport. Si es fan servir fleixos metàl·lics a l'embalatge, aleshores aquests han de ser resistents a la corrosió.
Les superfícies polides s'han de protegir amb mitjans adequats
SUBMINISTRAMENT I EMMAGATZEMATGE EN RAJOLES PER A PAVIMENT EXTERIOR:
Emmagatzematge: En llocs adequats sense possibilitat de ser atacades per agents agressius i de manera que no es trenquin ni s'escantonin.
SUBMINISTRAMENT I EMMAGATZEMATGE EN RAJOLES PER A PAVIMENTS, ESCALES, PLAQUETES O REVESTIMENTS MURALS:
Emmagatzematge: En llocs protegits contra els impactes.

3.- UNITAT I CRITERIS D'AMIDAMENT

Unitat d'amidament: la indicada a la descripció de l'element
Criteri d'amidament: quantitat necessària subministrada a l'obra

4.- NORMATIVA DE COMPLIMENT OBLIGATORI

UNE-EN 1341:2002 Baldosas de piedra natural para uso como pavimento exterior. Requisitos y métodos de ensayo.
UNE-EN 1341:2004 ERRATUM Baldosas de piedra natural para uso como pavimento exterior. Requisitos y métodos de ensayo.
UNE-EN 12057:2005 Productos de piedra natural. Plaquetas. Requisitos.
UNE-EN 12058:2005 Productos de piedra natural. Baldosas para pavimentos y escaleras. Requisitos.
UNE-EN 1469:2005 Piedra natural. Placas para revestimientos murales. Requisitos.

5.- CONDICIONS DE CONTROL DE RECEPCIÓ

CONDICIONS DE MARCATGE I CONTROL DE LA DOCUMENTACIÓ EN RAJOLES PER A PAVIMENT EXTERIOR (UNE-EN 1341):
El subministrador ha de posar a disposició de la DF en el cas que aquesta ho sol·liciti, la documentació següent, que acredita el marcatge CE, segons el sistema d'avaluació de conformitat aplicable, d'acord amb el que disposa l'apartat 7.2.1 del CTE:
- Productes per a usos externs i acabat de calçades, destinats a la pavimentació de zones de circulació de vianants i vehicles, a l'exterior:
- Sistema 4: Declaració de Prestacions
A l'embalatge o bé a l'albarà de lliurament, hi ha de constar la següent informació com a mínim:
- El nom petrogràfic de la pedra (d'acord amb la norma UNE-EN 12407)
- El nom comercial de la pedra
- El nom i direcció del proveïdor
- El nom i la localització de la pedrera
- Referència a la norma UNE-EN 1341
- Identificació del producte segons la classificació de la norma UNE-EN 1341 i els valors declarats pel fabricant:
- Han de portar el marcatge CE de conformitat amb el que disposen els Reials Decrets 1630/1992 de 29 de desembre i 1328/1995 de 28 de juliol.
El símbol normalitzat CE s'ha d'acompanyar de la següent informació:
- Nom o marca d'identificació i direcció declarada del fabricant
- Les 2 últimes xifres de l'any d'impressió del marcatge
- Referència a la norma EN 1341
- L'ús previst i la descripció de la llosa
En les rajoles destinades a àrees exteriors de circulació de vianants i vehicles, incloses les zones delimitades per als transports públics, ha de constar a més:
- La resistència a flexió
- La resistència al lliscament (si procedeix)
- La resistència al derrapatge (si procedeix)
- La durabilitat
- Tractament superficial químic (si procedeix)
CONDICIONS DE MARCATGE I CONTROL DE LA DOCUMENTACIÓ EN RAJOLES PER A PAVIMENTS, ESCALES I PLAQUETES (UNE-EN 12058, UNE-EN 12057):
El subministrador ha de posar a disposició de la DF en el cas que aquesta ho sol·liciti, la documentació següent, que acredita el marcatge CE, segons el sistema d'avaluació de conformitat aplicable, d'acord amb el que disposa l'apartat 7.2.1 del CTE:
- Productes per a acabat de paviments exteriors per a zones d'ús peatonal i vehicular,
- Productes per a acabat de paviments interiors incloses les instal·lacions de transport públic de Nivell o Classe: A1***, F. *** Productes o materials que no necessiten sotmetre's a assaig de reacció al foc (per exemple productes o materials de la classe A1 conformement a la Decisió 96/603/CE, i les seves modificacions),
- Productes per a acabats exteriors o interiors en murs o voltes per altres usos,
- Productes per a acabats exteriors o interiors en murs o voltes sotmesos a legislació sobre reacció al foc de Nivell o Classe: A1***, F. *** Productes o materials que no necessiten sotmetre's a assaig de reacció al foc (per exemple productes o materials de la classe A1 conformement a la Decisió 96/603/CE, i les seves modificacions):
- Sistema 4: Declaració de Prestacions
- Productes per a acabats exteriors o interiors en murs o voltes sotmesos a legislació sobre substàncies perilloses, i per a voltes suspeses interiors o exteriors sotmesos a requisits de seguretat en ús (resistència a la flexió),
- Productes per a acabat de paviments interiors incloses les instal·lacions de transport públic de Nivell o Classe: (A1, A2, B, C)**, D, E. ** Productes o materials per als quals no existeix una etapa clarament identificable en el procés de producció que suposi una millora en la classificació de reacció al foc (per exemple l'addició de retardadors d'ignició o la limitació de material orgànic),
- Productes per a acabats exteriors o interiors en murs o voltes sotmesos a legislació sobre reacció al foc de Nivell o Classe: (A1, A2, B, C)**, D, E. ** Productes o materials per als quals no existeix una etapa clarament identificable en el procés de producció que suposi una millora en la classificació de reacció al foc (per exemple l'addició de retardadors d'ignició o la limitació de material orgànic):
- Sistema 3: Declaració de Prestacions
A l'embalatge i/o sobre la documentació comercial que acompanya el producte hi ha de constar la següent informació com a mínim:
- Referència d'aquesta norma europea (UNE-EN 12058 i/o UNE-EN 12057)
- Nom i marca identificativa del productor o el importador si és el responsable de la posta en el mercat.
- Dos últims dígits de l'any en el que el marcat es va fixar
- Classificació del producte (nom tradicional, família petrogràfica, etc d'acord amb UNE-EN 12440) i els usos finals
- Característiques:
- Per a rajoles per a paviments i escales d'ús intern:
- Reacció al foc
- Resistència a la flexió
- Resistència al lliscament
- Tactilitat
- Densitat aparent
- Per a rajoles per a paviments i escales d'ús extern:

        - Resistència a la flexió
        - Resistència al lliscament
        - Tactilitat
        - Resistència a les gelades
        - Resistència al xoc tèrmic

CONDICIONS DE MARCATGE I CONTROL DE LA DOCUMENTACIÓ EN RAJOLES PER A REVESTIMENTS MURALS (UNE-EN 1469):
El subministrador ha de posar a disposició de la DF en el cas que aquesta ho sol·liciti, la documentació següent, que acredita el marcatge CE, segons el sistema d'avaluació de conformitat aplicable, d'acord amb el que disposa l'apartat 7.2.1 del CTE:
 - Productes per a acabats exteriors o interiors en murs o voltes per altres usos,
 - Productes per a acabats exteriors o interiors en murs o voltes sotmesos a legislació sobre reacció al foc de Nivell o Classe: A1***, F. *** Productes o materials que no necessiten sotmetre's a assaig de reacció al foc (per exemple productes o materials de la classe A1 conformement a la Decisió 96/603/CE, i les seves modificacions):
     - Sistema 4: Declaració de Prestacions
 - Productes per a acabats exteriors o interiors en murs o voltes sotmesos a legislació sobre substàncies perilloses, i per a voltes suspeses interiors o exteriors sotmesos a requisits de seguretat en ús (resistència a la flexió),
 - Productes per a acabats exteriors o interiors en murs o voltes sotmesos a legislació sobre reacció al foc de Nivell o Classe: (A1, A2, B, C)**, D, E. ** Productes o materials per als quals no existeix una etapa clarament identificable en el procés de producció que suposi una millora en la classificació de reacció al foc (per exemple l'addició de retardadors d'ignició o la limitació de material orgànic):
     - Sistema 3: Declaració de Prestacions

A l'embalatge i/o sobre la documentació comercial que acompanya el producte hi ha de constar la següent informació com a mínim:
- Referència d'aquesta norma europea (UNE-EN 1469)
- Nom i marca identificativa del productor o el importador si és el responsable de la posta en el mercat.
- Dos últims dígits de l'any en el que el marcat es va fixar
- Classificació del producte (nom tradicional, família petrogràfica, etc d'acord amb UNE-EN 12440) i els usos finals
- Característiques:
    - Plaques per a ús intern:
        - Reacció al foc
        - Resistència a la flexió
        - Resistència a l'ancoratge
        - Permeabilitat al vapor d'aigua
        - Densitat aparent
    - Plaques per a ús exterior:
        - Reacció al foc
        - Resistència a la flexió
        - Resistència a l'ancoratge
        - Resistència al glaç / desglaç
        - Permeabilitat al vapor d'aigua
        - Resistència al xoc tèrmic
        - Densitat aparent

OPERACIONS DE CONTROL:
Inspecció visual del material en cada subministrament.
El control de recepció de material verificarà que les característiques dels materials són coincidents amb l'establert en la DT. Aquest control ha de complir l'especificat en l'apartat 7.2 del CTE.
Control de documentació: documents d'origen (full de subministrament i etiquetat), certificat de garantia del fabricant, en el seu cas, (signat per persona física) i els documents de conformitat o autoritzacions administratives exigides, inclòs la documentació corresponent al marcatge CE quan sigui pertinent.
Control mitjançant distintius de qualitat i avaluacions d'idoneïtat: En el cas que el fabricant disposi de marques de qualitat, ha d'aportar-ne la documentació corresponent
Control de recepció mitjançant assaigs: Si el material disposa d'una marca legalment reconeguda a un país de la CEE (Marcatge CE, AENOR, etc.) es podrà prescindir dels assaigs de control de recepció de les característiques del material garantides per la marca; i la DF sol·licitarà en aquest cas, els resultats dels assaigs corresponents al subministrament rebut. En qualsevol cas, la DF podrà sol·licitar assaigs de control de recepció si ho creu convenient.
OPERACIONS DE CONTROL. REVESTIMENTS MURALS:
En el cas que es realitzi el control mitjançant assaigs, s'ha de fer les comprovacions següents:
- Abans de començar l'obra, si varia el subministrament, i per cada 500 m2 de plaques que arribin a l'obra es demanaran al contractista els certificats del fabricant que garanteixin el compliment del plec de condicions tècniques, incloent els resultats dels assaigs següents, realitzats per un laboratori acreditat:
- Pes específic UNE-EN 12372
- Coeficient de saturació
- Absorció d'aigua UNE-EN 12372
- Coeficient de dilatació tèrmica
- Mòdul d'elasticitat
- Porositat aparent
- Duresa al ratllat (Mohs):
- Contingut d'ió sulfat
- Resistència a la compressió (proveta cúbica de 7 cm d'aresta)
- Gelabilitat
- Resistència a la flexió UNE-EN 12372

En cas de no presentar aquests resultats, o que la DF tingui dubtes de la seva representativitat, es realitzaran aquests assaigs sobre el material rebut, a càrrec del contractista.
- Control de característiques geomètriques cada 500 m2 segons la norma UNE EN 13373
    - Dimensions
    - Balcaments
    - Gruix
    - Diferència de llargària entre les arestes
    - Angles
    - Rectitud d'arestes
    - Planor

OPERACIONS DE CONTROL. PAVIMENTS:
En el cas que es realitzi el control mitjançant assaigs, s'ha de fer les comprovacions següents:
- Abans de començar l'obra, si varia el subministrament i cada 1600 m2 de superfície (unes 10000 peces), es demanaran al contractista els certificats del fabricant que garanteixin el compliment del plec de condicions tècniques, incloent els resultats dels assaigs següents, realitzats per un laboratori acreditat:
    - Pes específic (UNE-EN 1936)
    - Coeficient de saturació
    - Absorció d'aigua, en volum (UNE-EN 1339)
    - Coeficient de dilatació tèrmica
    - Mòdul d'elasticitat
    - Porositat aparent
    - Duresa al ratllat (Mohs)
    - Contingut d'ió sulfat
    - Resistència a la compressió (proveta cúbica de 7 cm d'aresta)
    - Gelabilitat
    - Resistència a la flexió
    - Comprovació de les característiques geomètriques sobre 10 peces en cada subministrament:
        - Gruix
        - Angles
        - Planor
        - Rectitud d'arestes

En cas de no presentar aquests resultats, o que la DF tingui dubtes de la seva representativitat, es realitzaran aquests assaigs sobre el material rebut, a càrrec del contractista.
CRITERIS DE PRESA DE MOSTRES:
S'han de seguir les instruccions de la DF i els criteris de les normes de procediment indicades en cada assaig.
INTERPRETACIÓ DE RESULTATS I ACTUACIONS EN CAS D'INCOMPLIMENT. REVESTIMENTS MURALS:

Si en els terminis establerts al començar l'obra no es fa l'entrega dels certificats de qualitat del fabricant, s'ha de realitzar una sèrie completa d'assaigs a càrrec del Contractista.
Els resultats dels assaigs sobre totes les peces de les mostres han de complir les condicions especificades. En cas d'incompliment, s'ha de repetir l'assaig, a càrrec del contractista, sobre el doble número de mostres del mateix lot, acceptant-se aquest, quan els resultats obtinguts sobre totes les peces resultin satisfactoris.
INTERPRETACIÓ DE RESULTATS I ACTUACIONS EN CAS D'INCOMPLIMENT. PAVIMENTS:
No s'admetran materials que no es presentin en bon estat i acompanyats amb el corresponent certificat de qualitat del fabricant on es garanteixin les condicions exigides.
Els resultats dels assaigs d'identificació compliran les condicions del plec. En cas d'incompliment en una comprovació, es repetirà l'assaig sobre dues mostres més del mateix lot, acceptant-ne el conjunt, quan aquests resultin satisfactoris.
En cas d'incompliment d'una comprovació geomètrica, es repetirà l'assaig que no compleixi les especificacions sobre un total de 10 peces del mateix lot. Només s'acceptarà el lot, quan els resultats obtinguts sobre les 10 peces resultin satisfactoris.

B4 - MATERIALS PER A ESTRUCTURES

B44 - MATERIALS D'ACER PER A ESTRUCTURES

B44Z - PLANXES I PERFILS D'ACER

0.- ELEMENTS QUE CONTEMPLA EL PLEC

B44Z5C1A,B44ZB052,B44Z502A.

1.- DEFINICIÓ I CARACTERÍSTIQUES DELS ELEMENTS

Perfils d'acer per a usos estructurals, formats per peça simple o composta i tallats a mida o treballats a taller.
S'han considerat els tipus següents:
- Perfils d'acer laminat en calent, de les sèries IPN, IPE, HEA, HEB, HEM o UPN, d'acer S275JR, S275J0, S275J2, S355JR, S355J0 o S355J2, segons UNE-EN 10025-2
- Perfils d'acer laminat en calent de les sèries L, LD, T, rodó, quadrat, rectangular o planxa, d'acer S275JR, S275J0, S275J2, S355JR, S355J0 o S355J2, segons UNE-EN 10025-2
- Perfils foradats d'acer laminat en calent de les sèries rodó, quadrat o rectangular d'acer S275J0H o S355J2H, segons UNE-EN 10210-1
- Perfils foradats conformats en fred de les sèries rodó, quadrat o rectangular d'acer S275J0H o S355J2H, segons UNE-EN 10219-1
- Perfils conformats en fred, de les sèries L, LD, U, C, Z, o Omega, d'acer S235JRC, segons UNE-EN 10025-2
- Perfils d'acer laminat en calent, en planxa, d'acer amb resistència millorada a la corrosió atmosfèrica S355J0WP o S355J2WP, segons UNE-EN 10025-5

S'han considerat els tipus d'unió següents:
- Amb soldadura
- Amb cargols

S'han considerat els acabats de protecció següents (no aplicable als perfils d'acer amb resistència millorada a la corrosió atmosfèrica):
- Una capa d'emprimació antioxidant
- Galvanitzat

CARACTERÍSTIQUES GENERALS:
No ha de tenir defectes interns o externs que perjudiquin la seva correcta utilització.
PERFILS D'ACER LAMINAT EN CALENT:
El fabricant ha de garantir que la composició química i les característiques mecàniques i tecnològiques de l'acer utilitzat en la fabricació de perfils, seccions i planxes, compleix les determinacions de les normes de condicions tècniques de subministrament següents:
- Perfils d'acer laminat en calent: UNE-EN 10025-1 i UNE-EN 10025-2
- Perfils d'acer laminat en calent amb resistència millorada a la corrosió atmosfèrica: UNE-EN 10025-1 i PNE-EN 10025-5

Les dimensions i les toleràncies dimensionals i de forma han de ser les indicades a les següents normes:
- Perfil IPN: UNE-EN 10024
- Perfil IPE, HEA, HEB i HEM: UNE-EN 10034
- Perfil UPN: UNE-EN 10279
- Perfil L i LD: UNE-EN 10056-1 i UNE-EN 10056-2
- Perfil T: UNE-EN 10055
- Rodó: UNE-EN 10060
- Quadrat: UNE-EN 10059
- Rectangular: UNE-EN 10058
- Planxa: EN 10029 o UNE-EN 10051

PERFILS FORADATS:
El fabricant ha de garantir que la composició química i les característiques mecàniques i tecnològiques de l'acer utilitzat en la fabricació de perfils compleix les determinacions de les normes de condicions tècniques de subministrament següents:
- Perfils foradats d'acer laminat en calent: UNE-EN 10210-1
- Perfils foradats conformats en fred: UNE-EN 10219-1

Les toleràncies dimensionals han de complir les especificacions de les següents normes:
- Perfils foradats d'acer laminat en calent: UNE-EN 10210-2
- Perfils foradats conformats en fred: UNE-EN 10219-2

PERFILS CONFORMATS EN FRED:
El fabricant ha de garantir que la composició química i les característiques mecàniques i tecnològiques de l'acer utilitzat en la fabricació de perfils i seccions, compleix les determinacions de les normes de condicions tècniques de subministrament del producte de partida.
Les toleràncies dimensionals i de la secció transversal han de complir les especificacions de la norma UNE-EN 10162.
PERFILS TREBALLATS A TALLER AMB SOLDADURA:
El material d'aportació utilitzat ha de ser apropiat als materials a soldar i al procediment de soldadura.
Les característiques mecàniques del material d'aportació han de ser superiors a les del material base.
En acers de resistència millorada a la corrosió atmosfèrica, la resistència a la corrosió del material d'aportació ha de ser equivalent a la del material base.
Els procediments autoritzats per a realitzar unions soldades són:
- Per arc elèctric manual amb elèctrode revestit
- Per arc amb fil tubular, sense protecció gasosa
- Per arc submergit amb fil/filferro
- Per arc submergit amb elèctrode nu
- Per arc amb gas inert
- Per arc amb gas actiu
- Per arc amb fil tubular, amb protecció de gas actiu
- Per arc amb fil tubular, amb protecció de gas inert
- Per arc amb elèctrode de wolfram i gas inert
- Per arc de connectors

Les soldadures s'han de fer per soldadors certificats per un organisme acreditat i qualificats segons l'UNE-EN 287-1.
Abans de començar a soldar s'ha de verificar que les superfícies i vores a soldar són adequades al procés de soldadura i que estan lliures de fissures.
Totes les superfícies a soldar s'han de netejar de qualsevol material que pugui afectar negativament la qualitat de la soldadura o perjudicar el procés de soldatge. S'han de mantenir seques i lliures de condensacions.
S'ha d'evitar la projecció d'espurnes erràtiques de l'arc. Si es produeix s'ha de sanejar la superfície d'acer.
S'ha d'evitar la projecció de soldadura. Si es produeix s'ha d'eliminar.
Els components a soldar han d'estar correctament col·locats i fixos en la seva posició mitjançant dispositius adequats o soldadures de punteig, de manera que les unions a soldar siguin accessibles i visibles per al soldador. No s'han d'introduir soldadures addicionals.
L'armat dels components estructurals s'ha de fer de manera que les dimensions finals estiguin dintre de les toleràncies establertes.

Les soldadures provisionals s'han d'executar seguint les especificacions generals. S'han d'eliminar totes les soldadures de punteig que no s'incorporin a les soldadures finals.
Quan el tipus de material de l'acer i/o la velocitat de refredament puguin produir un enduriment de la zona tèrmicament afectada s'ha de considerar la utilització del precalentament. Aquest s'ha d'estendre 75 mm en cada component del metall base.
No s'ha d'accelerar el refredament de les soldadures amb mitjans artificials.
Els cordons de soldadura successius no han de produir osques.
Els defectes de soldadura no s'han de tapar amb soldadures posteriors. S'han d'eliminar de cada passada abans de fer la següent.
Després de fer un cordó de soldadura i abans de fer el següent, cal netejar l'escòria per mitjà d'una picola i d'un raspall.
L'execució dels diferents tipus de soldadures s'ha de fer d'acord amb els requisits establerts a l'apartat 10.3.4 del DB-SE A i l'article 77 de l'EAE per a obres d'edificació o d'acord amb l'article 640.5.2 del PG3 i l'article 77 de l'EAE per a obres d'enginyeria civil.
S'ha de reduir al mínim el nombre de soldadures a efectuar a l'obra.
Les operacions de tall s'han de fer amb serra, cisalla i oxitall automàtic. S'admet l'oxitall manual únicament quan el procediment automàtic no es pugui practicar.
S'accepten els talls fets amb oxitall si no presenten irregularitats significatives i si s'eliminin les restes d'escòria.
Es poden utilitzar procediments de conformat en calent o en fred sempre que les característiques del material no queden per sota dels valors especificats.
Per al conformat en calent s'han de seguir les recomanacions del productor siderúrgic. El doblat o conformat no s'ha de fer durant l'interval de calor blau (250°C a 380°C).
El conformat en fred s'ha de fer respectant les limitacions indicades en la norma del producte. No s'admeten les martellades.
Els angles entrants i entalles han de tenir un acabat arrodonit amb un radi mínim de 5 mm.
Toleràncies de fabricació:
- En obres d'edificació: Límits establerts a l'apartat 11.1 de DB-SE A
- En obres d'enginyeria civil: Límits establerts a l'article 640.12 del PG3

PERFILS TREBALLATS A TALLER AMB CARGOLS:
S'utilitzaran cargols normalitzats d'acord a les normes recollides a la taula 29.2.b de l'EAE
Els cargols aixamfranats, cargols calibrats, perns articulats i els cargols hexagonals d'injecció s'han d'utilitzar seguint les instruccions del seu fabricant i han de complir els requisits addicionals establerts a l'article 29.2 de l'EAE.
La situació dels cargols a la unió ha de ser tal que redueixi la possibilitat de corrosió i pandeig local de les xapes, i ha de facilitar el muntatge i les inspeccions.
El diàmetre nominal mínim dels cargols ha de ser de 12 mm.
La rosca pot estar inclosa en el pla de tall, excepte en el cas que els cargols s'utilitzin com a calibrats.
Després del collat l'espiga del cargol ha de sobresortir de la rosca de la femella. Entre la superfície de recolzament de la femella i la part no roscada de l'espiga ha d'haver, com a mínim:
- En cargols pretesats: 4 filets complerts més la sortida de la rosca
- En cargols sense pretesar: 1 filet complert més la sortida de la rosca

Les superfícies dels caps de cargols i femelles han d'estar perfectament planes i netes.
En els cargols col·locats en posició vertical, la femella ha d'estar situada per sota del cap del cargol.
En els forats rodons normals i amb cargols sense pretesar no és necessari utilitzar volanderes. Si s'utilitzen han d'anar sota el cap dels cargols, han de ser aixamfranades i el xamfrà ha d'estar situat en direcció al cap del cargol.
En els cargols pretesats, les volanderes han de ser planes endurides i han d'anar col·locades de la forma següent:
- Cargols 10.9: sota el cap del cargol i de la femella
- Cargols 8.8: sota de l'element que gira

Els forats per als cargols s'han de fer amb perforadora mecànica. S'admet un altre procediment sempre que proporcioni un acabat equivalent.
Es permet l'execució de forats amb punxonatge sempre que es compleixin els requisits establerts a l'apartat 10.2.3 del DB-SE A en obres d'edificació o els establerts a l'apartat 640.5.1.1 del PG3 en obres d'enginyeria civil.
És recomanable que, sempre que sigui possible, es perforin d'un sol cop els forats que travessin dues o més peces.
Els forats allargats s'han de fer amb una operació de punxonatge, o amb la perforació o punxonatge de dos forats i posterior oxitall.
Després de perforar les peces i abans d'unir-les s'han d'eliminar les rebaves.
Els cargols i les femelles no s'han de soldar, a menys que així ho expliciti el plec de condicions tècniques particulars.
S'han de col·locar el nombre suficient de cargols de muntatge per assegurar la immobilitat de les peces armades i el contacte íntim de les peces d'unió.
Les femelles s'han de muntar de manera que la seva marca de designació sigui visible després del muntatge.
En els cargols sense pretesar, cada conjunt de cargol, femella i volandera(es) s'ha de collar fins arribar al "collat a tocar" sense sobretesar els cargols. En grups de cargols aquest procés s'ha de fer progressivament començant pels cargols situats al centre. Si és necessari s'han de fer cicles addicionals de collat .
Abans de començar el pretesat, els cargols pretesats d'un grup s'han de collar d'acord amb el que s'ha indicat per als cargols sense pretesar. Per a que el pretesat sigui uniforme s'han de fer cicles addicionals de collat.
S'han de retirar els conjunts de cargol pretesat, femella i volandera(es) que després de collats fins al pretesat mínim, s'afluixin.
El collat dels cargols pretesats s'ha de fer seguint un dels procediments següents:
- Mètode de la clau dinamomètrica.
- Mètode de la femella indicadora.
- Mètode convinat.

Les operacions de tall s'han de fer amb serra, cisalla i oxitall automàtic. S'admet l'oxitall manual únicament quan el procediment automàtic no es pugui practicar.
S'accepten els talls fets amb oxitall si no presenten irregularitats significatives i si s'eliminin les restes d'escòria.
Es poden utilitzar procediments de conformat en calent o en fred sempre que les característiques del material no queden per sota dels valors especificats.
Per al conformat en calent s'han de seguir les recomanacions del productor siderúrgic. El doblat o conformat no s'ha de fer durant l'interval de calor blau (250°C a 380°C).
El conformat en fred s'ha de fer respectant les limitacions indicades en la norma del producte. No s'admeten les martellades.
Els angles entrants i entalles han de tenir un acabat arrodonit amb un radi mínim de 5 mm.
Toleràncies de fabricació:
- En obres d'edificació: Límits establerts a l'apartat 11.1 de DB-SE A
- En obres d'enginyeria civil: Límits establerts als apartat 640.5 i 640.12 del PG3

PERFILS PROTEGITS AMB EMPRIMACIÓ ANTIOXIDANT:
La capa d'emprimació antioxidant ha de cobrir de manera uniforme totes les superfícies de la peça.
No ha de tenir fissures, bosses ni altres desperfectes.
Abans d'aplicar la capa d'emprimació les superfícies a pintar han d'estar preparades adequadament d'acord amb les normes UNE-EN ISO 8504-1, UNE-EN ISO 8504-2 i UNE-EN ISO 8504-3.
Prèviament al pintat s'ha de comprovar que les superfícies compleixen els requisits donats pel fabricant per al producte a aplicar.
La pintura d'emprimació s'ha d'utilitzar seguint les instruccions del seu fabricant. No s'utilitzarà si ha superat el temps de vida útil o el temps d'enduriment després de l'obertura del recipient.
Si s'aplica més d'una capa s'ha d'utilitzar per a cadascuna un color diferent.
Després de l'aplicació de la pintura les superfícies s'han de protegir de l'acumulació d'aigua durant un cert temps.
No s'han d'utilitzar materials de protecció que perjudiquin la qualitat de la soldadura a menys de 150 mm de la zona a soldar.
Les soldadures i el metall base adjacent no s'han de pintar sense haver eliminat prèviament l'escòria.
La zona sense revestir situada al voltant del perímetre de la unió amb cargols no s'ha de tractar fins que no s'hagi inspeccionat la unió.
PERFILS GALVANITZATS:
El recobriment de zinc ha de ser homogeni i continu en tota la superfície.
No s'han d'apreciar esquerdes, exfoliacions ni despreniments del recobriment.
La galvanització s'ha de fer d'acord amb les normes UNE-EN ISO 1460 o UNE-EN ISO 1461, segons correspongui.
S'han de segellar totes les soldadures abans de fer un decapat previ a la galvanització.
Si el component prefabricat té espais tancats s'han de disposar forats de ventilació o purga.
Abans de pintar-les, les superfícies galvanitzades s'han de netejar i tractar amb pintura anticorrosiva amb diluent àcid o amb raig escombrador.

2.- CONDICIONS DE SUBMINISTRAMENT I EMMAGATZEMATGE

Subministrament: de manera que no pateixin deformacions, ni esforços no previstos.
Emmagatzematge: Seguint les instruccions del fabricant. En llocs secs, sense contacte directe amb el terra i protegits de la intempèrie, de manera que no s'alterin les seves condicions.
No s'han d'utilitzar si s'ha superat la vida útil en magatzem especificada pel fabricant.

3.- UNITAT I CRITERIS D'AMIDAMENT

kg de pes necessari subministrat a l'obra, calculat segons les especificacions de la DT, d'acord amb els criteris següents:
- El pes unitari per al seu càlcul ha de ser el teòric
- Per a poder utilitzar un altre valor diferent del teòric, cal l'acceptació expressa de la DF

Aquests criteris inclouen les pèrdues de material corresponents a retalls.

4.- NORMATIVA DE COMPLIMENT OBLIGATORI

NORMATIVA GENERAL:
UNE-EN 10025-1:2006 Productos laminados en caliente de aceros para estructuras. Parte 1: Condiciones técnicas generales de suministro.
UNE-EN 10025-2:2006 Productos laminados en caliente de aceros para estructuras. Parte 2: Condiciones técnicas de suministro de los aceros estructurales no aleados.
UNE-EN 10210-1:1994 Perfiles huecos para construcción, acabados en caliente, de acero no aleado de grano fino. Parte 1: condiciones técnicas de suministro.
UNE-EN 10219-1:1998 Perfiles huecos para construcción conformados en frío de acero no aleado y de grano fino. Parte 1: Condiciones técnicas de suministro.
UNE-EN 10162:2005 Perfiles de acero conformados en frío. Condiciones técnicas de suministro. Tolerancias dimensionales y de la sección transversal.
OBRES D'EDIFICACIÓ:
Real Decreto 751/2011, de 27 de mayo, por el que se aprueba la Instrucción de Acero Estructural (EAE).
Real Decreto 314/2006, de 17 de marzo, por el que se aprueba el Código Técnico de la Edificación Parte 2. Documento Básico de Acero DB-SE-A.
* UNE-ENV 1090-1:1997 Ejecución de estructuras de acero. Parte 1: Reglas generales y reglas para edificación.
OBRES D'ENGINYERIA CIVIL:
Real Decreto 751/2011, de 27 de mayo, por el que se aprueba la Instrucción de Acero Estructural (EAE).
* Orden FOM/475/2002 de 13 de febrero, por la que se actualizan determinados artículos del Pliego de Prescripciones Técnicas Generales para Obras de Carreteras y Puentes relativos a Hormigones y Acero.

5.- CONDICIONS DE CONTROL DE RECEPCIÓ

CONDICIONS DE MARCATGE I CONTROL DE LA DOCUMENTACIÓ EN PERFILS D'ACER LAMINAT I PERFILS D'ACER BUITS:
Cada producte ha d'anar marcat de forma clara i indeleble amb la següent informació:
- El tipus, la qualitat i, si és aplicable, la condició de subministrament mitjançant la seva designació abreujada
- Un número que identifiqui la colada (aplicable únicament en el cas d'inspecció per colades) i, si és aplicable, la mostra
- El nom del fabricant o la seva marca comercial
- La marca de l'organisme de control extern (quan sigui aplicable)
- Han de portar el marcat CE de conformitat amb el que disposen els Reials Decrets 1630/1992 de 29 de desembre i 1328/1995 de 28 de juliol

La marca ha d'estar situada en una posició propera a un dels extrems de cada producte o en la secció transversal de tall.
Quan els productes es subministren en paquets el marcatge s'ha de fer amb una etiqueta adherida al paquet o sobre el primer producte del mateix.
PERFILS D'ACER LAMINAT EN CALENT:
El subministrador ha de posar a disposició de la DF en el cas que aquesta ho sol·liciti, la documentació següent, que acredita el marcatge CE, segons el sistema d'avaluació de conformitat aplicable, d'acord amb el que disposa l'apartat 7.2.1 del CTE:
- Productes per a ús en estructures metàl·liques o en estructures mixtes metall i formigó:
  - Sistema 2+: Declaració de Prestacions

El símbol normalitzat CE (d'acord amb la directiva 93/68/CEE) s'ha de col·locar sobre el producte acompanyat per:
- El número d'identificació de l'organisme de certificació
- El nom o marca comercial i adreça declarada del fabricant
- Les dues ultimes xifres de l'any d'impressió del marcat
- El número del certificat de conformitat CE o del certificat de producció en fàbrica (si és procedent)
- Referència a la norma EN 10025-1
- Descripció del producte: nom genèric, material, dimensions i ús previst
- Informació de les característiques essencials indicades de la següent forma:
  - Designació del producte d'acord amb la norma corresponent de toleràncies dimensionals, segons el capítol 2 de la norma EN 10025-1
  - Designació del producte d'acord amb l'apartat 4.2 de les normes EN 10025-2 a EN 10025-6

CONDICIONS DE MARCATGE I CONTROL DE LA DOCUMENTACIÓ EN PERFILS D'ACER CONFORMATS:
Han d'anar marcats individualment o sobre el paquet amb una marca clara i indeleble que contingui la següent informació:
- Dimensions del perfil o número del plànol de diseny
- Tipus i qualitat de l'acer
- Referència que indiqui que els perfils s'han fabricat i assajat segons UNE-EN 10162; si es requereix, el marcatge CE
- Nom o logotipus del fabricant
- Codi de producció
- Identificació del laboratori d'assaigs extern (quan sigui aplicable)
- Codi de barres, segons ENV 606, quan la informació mínima anterior es faciliti amb un text clar

CONDICIONS DE MARCATGE I CONTROL DE LA DOCUMENTACIÓ EN PERFILS FORADATS:
Cada perfil ha d'anar marcat de forma clara i indeleble amb la següent informació:
- La designació abreujada
- El nom o les sigles (marca de fàbrica) del fabricant
- En el cas d'inspecció i assaigs específics, un número d'identificació, per exemple el número de comanda, que permeti relacionar el producte o la unitat de subministrament i el document corresponent (únicament aplicable als perfils foradats conformats en fred)

Quan els productes es subministren en paquets el marcatge es pot fer amb una etiqueta adherida al paquet.
OPERACIONS DE CONTROL:
El control de recepció de material verificarà que les característiques dels materials són coincidents amb l'establert en la DT. Aquest control ha de complir l'especificat en l'apartat 7.2 del CTE.
Control de documentació: documents d'origen (full de subministrament i etiquetat), certificat de garantia del fabricant, en el seu cas, (signat per persona física) i els documents de conformitat o autoritzacions administratives exigides, inclòs la documentació corresponent al marcatge CE quan sigui pertinent.
Control mitjançant distintius de qualitat i avaluacions d'idoneïtat: En el cas que el fabricant disposi de marques de qualitat, ha d'aportar-ne la documentació corresponent
Control de recepció mitjançant assaigs: Si el material disposa d'una marca legalment reconeguda a un país de la CEE (Marcatge CE, AENOR, etc.) es podrà prescindir dels assaigs de control de recepció de les característiques del material garantides per la marca; i la DF sol·licitarà en aquest cas, els resultats dels assaigs corresponents al subministrament rebut. En qualsevol cas, la DF podrà sol·licitar assaigs de control de recepció si ho creu convenient.
Inspecció visual del material a la seva recepció. Es controlaran les característiques geomètriques com a mínim sobre un 10% de les peces rebudes.
El subministrament del material es realitzarà amb la inspecció requerida (UNE-EN 10204).
A efectes de control d'apilament, la unitat d'inspecció ha de complir les següents condicions:
- Correspondència en el mateix tipus i grau d'acer
- Procedència de fabricant
- Pertany a la mateixa sèrie en funció del gruix màxim de la secció:
  - Sèrie lleugera: e <= 16 mm
  - Sèrie mitja: 16 mm <= e <= 40 mm
  - Sèrie pesada: e > 40 mm

En el cas que es realitzi el control mitjançant assaigs, s'ha de fer les comprovacions següents:
- Les unitats d'inspecció seran fraccions de cada grup afí, amb un pes màxim de 20 t per lot.
- Per a cada lot , es realitzaran els següents assaigs:
  - Determinació quantitativa de sofre (UNE 7-019)
  - Determinació quantitativa fòsfor (UNE 7-029)
  - Determinació del contingut de nitrogen (UNE 36-317-1)
  - Determinació quantitativa del contingut de carboni (UNE 7014)
- En una mostra d'acer laminat, per a cada lot , es realitzaran a més, els següents assaigs:
  - Determinació quantitativa de manganès (UNE 7027)
  - Determinació gravimètrica de silici (UNE 7028)
  - Assaig a flexió pel xoc d'una proveta de planxa d'acer (UNE 7475-1)
  - Determinació de la duresa brinell d'una proveta (UNE-EN-ISO 6506-1)
- En una mostra de perfils d'acer buits, per a cada lot, es realitzaran a més, els següents assaigs:
  - Assaig d'aixafada (UNE-EN ISO 8492)
- En el cas de perfils galvanitzats, es comprovarà la massa i gruix del recobriment (UNE-EN ISO 1461, UNE-EN ISO 2178).

OPERACIONS DE CONTROL EN UNIONS SOLDADES:

Recepció del certificat de qualitat de les característiques dels elèctrodes.
Abans de començar l'obra, i sempre que es canviï el tipus de material d'aportació:
- Preparació d'una proveta mecanitzada, soldades amb el material d'aportació previst, i assaig a tracció (UNE-EN ISO 15792-2). Abans d'aquest assaig, es realitzarà una radiografia de la soldadura realitzada (UNE-EN 1435), per tal de constatar que el cordó està totalment ple de material d'aportació.
- Assaig de tracció del metall aportat(UNE-EN ISO 15792-2) 1 provetes
- Assaig de resiliència del metall aportat (UNE-EN ISO 15792-2) 1 provetes

CRITERIS DE PRESA DE MOSTRES:
Les mostres per als assaigs químics es prendran de la unitat d'inspecció segons els criteris establerts a la norma UNE-EN ISO 14284.
En perfils laminats i conformats les mostres per als assaigs mecànics es prendran segons els criteris establerts a les UNE EN 10025-2 a UNE 10025-6.
Les localitzacions de les mostres seguiran els criteris establerts a l'annex A de l'UNE EN 10025-1.
Per la preparació de les provetes s'aplicaran els requisits establerts a la UNE-EN ISO 377.
Per la preparació de provetes per assaig de tracció s'aplicarà la UNE-EN 10002-1.
En perfils laminats, per la preparació de provetes per assaig a flexió per xoc (resiliència) s'aplicarà la UNE 10045-1. També son d'aplicació els següents requeriments:
- Gruix nominal >12 mm: mecanitzar provetes de 10x10 mm
- Gruix nominal <= 12 mm: l'ample mínim de la proveta serà de 5 mm

Les mostres i provetes tenen que estar marcades de manera que es reconeguin els productes originals, així com la seva localització i orientació del producte.
Les mostres i els criteris de conformitat per als perfils buits, queden establerts a la norma UNE-EN 10219-1 seguint els parametres de la taula D.1
INTERPRETACIÓ DE RESULTATS I ACTUACIONS EN CAS D'INCOMPLIMENT:
No es podrà acceptar perfils que no estiguin amb les garanties corresponents i no vagin marcats adequadament.
Si els resultats de tots els assaigs de recepció d'un lot acompleixen el prescrit, aquest és acceptable.
Si algun resultat no acompleix el prescrit, però s'ha observat en el corresponent assaig alguna anomalia no imputable al material (com defecte en la mecanització de la proveta, irregular funcionament de la maquinaria d'assaig...) l'assaig es considerarà nul i caldrà repetir-lo correctament amb una nova proveta.
Si algun resultat no acompleix el prescrit havent-ho realitzat correctament, es realitzaran 2 contrassaigs segons UNE-EN 10021, sobre provetes preses de dues peces diferents del lot que s'està assajant. Si ambdós resultats (dels contrassaigs) compleixen el prescrit, la unitat d'inspecció serà acceptable, en cas contrari es rebutjarà.
Quan es sobrepassi alguna de les toleràncies especificades en algun control geomètric, es rebutjarà la peça incorrecta. A més a més, s'augmentarà el control, en l'apartat incomplet, fins a un 20% d'unitats. Si encara es troben irregularitats, es faran les oportunes correccions i/o rebuigs i es farà el control sobre el 100 % de les unitats amb les oportunes actuacions segons el resultat.
INTERPRETACIÓ DE RESULTATS I ACTUACIONS EN CAS D'INCOMPLIMENT EN UNIONS SOLDADES:
El material d'aportació complirà les condicions mecàniques indicades.
En les provetes preparades amb soldadures, la línia de ruptura ha de quedar fora de la zona d'influència de la soldadura.

B4 - MATERIALS PER A ESTRUCTURES

B4R - MATERIALS PER A ESTRUCTURES D'ACERS ESPECIALS I METALLS

0.- ELEMENTS QUE CONTEMPLA EL PLEC

B4R12021.

1.- DEFINICIÓ I CARACTERÍSTIQUES DELS ELEMENTS

Perfils laminats tipus "L
CARACTERÍSTIQUES GENERALS:
El fabricant ha de garantir les característiques mecàniques i la composició química del perfil.
Els perfils no han de tenir defectes interns o externs que perjudiquin la seva correcta utilització.
Composició química de l'acer:

	AISI 304(1.4301)	AISI 316(1.4401)
C	<= 0,07%	<= 0,07%
Mn	<= 2,00%	<= 2,00%
Si	<= 1,00%	<= 1,00%
Cr	17,50% - 19,50%	16,50% - 18,50%
Ni	8,00% - 10,50%	10,00% - 13,00%
Mo	-	2,00% - 2,50%

Resistència a la tracció: >= 600 N/mm2
Els perfils han de tenir la forma i dimensions indicades a la DT.
Toleràncies:
- Gruix: >= 2,5%
- LLargària: 0,1%
- Alineació d'arestes: 0,2%
- Torsió: ± 1°/m
- Angles: ± 1°

2.- CONDICIONS DE SUBMINISTRAMENT I EMMAGATZEMATGE

Subministrament: Amb les proteccions necessàries perquè arribi a l'obra amb les condicions exigides i amb l'escairat previst.
Emmagatzematge: Sense contacte directe amb el terra, classificats per tipus i dimensions.

3.- UNITAT I CRITERIS D'AMIDAMENT

Unitat d'amidament: la indicada a la descripció de l'element
Criteri d'amidament: quantitat necessària subministrada a l'obra

4.- NORMATIVA DE COMPLIMENT OBLIGATORI

UNE-EN 10088-1:2006 Aceros inoxidables. Parte 1: Relación de aceros inoxidables.

B6 - MATERIALS PER A TANCAMENTS I DIVISÒRIES

B6B - MATERIALS PER A TANCAMENTS I DIVISÒRIES DE GUIX LAMINAT

0.- ELEMENTS QUE CONTEMPLA EL PLEC

B6BZ1A10,B6B12211,B6B11211.

1.- DEFINICIÓ I CARACTERÍSTIQUES DELS ELEMENTS

Perfil de planxa d'acer galvanitzat en calent per un procés d'immersió contínua per a suport de tancaments de cartó-guix.
CARACTERÍSTIQUES GENERALS:
Els perfils han de satisfer les característiques geomètriques i dimensionals que els siguin pròpies.
Ha de tenir la superfície llisa i uniforme.
No ha de tenir cops, porus ni d'altres deformacions o defectes superficials.
El recobriment protector ha de ser homogeni i continu en tota la seva superfície i no ha de tenir esquerdes, exfoliacions ni despreniments. El recobriment protector ha de ser conforme a alguna de les classes següents (segons les normes EN 10326 o EN 10327):
- Recobriment protector de zinc: Z275, Z140, Z100
- Recobriment protector de zinc-alumini: ZA130, ZA095
- Recobriment protector d'alumini-zinc: AZ150, AZ100

El fabricant ha d'estabir el gruix nominal, la llargària nominal i l'amplària nominal
Els perfils que constitueixen l'estructura de suport de les plaques de guix laminat han de designar-se de la següent manera:
- L'expressió "perfilería metálica"
- Referència a la norma EN 14195
- La descripció específica del fabricant
- La classe de recobriment de protecció
- La lletra prefix del perfil seguida de les dimensions nominals, en mm, en l'ordre següent:
  - Dimensions de la secció transversal
  - Gruix
  - Llargària

Toleràncies:
- Llargària del perfil (L):
  - L =< 3 000 mm: ± 3 mm
  - 3 000 < L =< 5 000 mm: ± 4 mm
  - L >= 5 000 mm: ± 5 mm
- Amplària del perfil: ± 0,5 mm
- Amplària de l'ala:
  - Ala compresa entre dos plecs: ± 0,5 mm
  - Ala compresa entre plec i vora tallada: ± 1,0 mm
- Angle format per l'ala i l'anima: ± 2°
- Rectitud del perfil: < L/400 (L=llargària nominal)
- Torsió: relació h/W < 0,1 (W=amplària nominal; h=distància que es separa d'una superfície plana l'extrem no travat del perfil)

2.- CONDICIONS DE SUBMINISTRAMENT I EMMAGATZEMATGE

Subministrament: Amb els elements que calguin per tal d'assegurar la seva rectitud.
Emmagatzematge: En posició horitzontal, sobre superfícies planes, sense contacte amb el terra i protegits de la brutícia i d'impactes.

3.- UNITAT I CRITERIS D'AMIDAMENT

Unitat d'amidament: la indicada a la descripció de l'element
Criteri d'amidament: quantitat necessària subministrada a l'obra

4.- NORMATIVA DE COMPLIMENT OBLIGATORI

UNE-EN 14195:2005 Perfilería metálica para su uso en sistemas de placas de yeso laminado. Definiciones, especificaciones y métodos de ensayo.
UNE-EN 14195:2005/AC:2006 Perfilería metálica para su uso en sistemas de placas de yeso laminado. Definiciones, especificaciones y métodos de ensayo.

5.- CONDICIONS DE CONTROL DE RECEPCIÓ

CONDICIONS DE MARCATGE I CONTROL DE LA DOCUMENTACIÓ:
Els perfils han d'anar marcats de manera clara e indeleble, amb la següent informació com a mínim:
- Referència a la norma europea EN 14195
- Nom, marca comercial o altres mitjans d'identificació del fabricant
- Identificació de la perfileria segons el sistema de designació esmentat anteriorment
- Han de portar el marcatge CE de conformitat amb el que disposen els Reials Decrets 1630/1992 de 29 de desembre i 1328/1995 de 28 de juliol

El subministrador ha de posar a disposició de la DF en el cas que aquesta ho sol·liciti, la documentació següent, que acredita el marcatge CE, segons el sistema d'avaluació de conformitat aplicable, d'acord amb el que disposa l'apartat 7.2.1 del CTE:
- Productes per a usos subjectes a reglamentacions sobre reacció al foc de Prestacio o Caracteristica: Reacció al foc. Productes que satisfan la Decisió de la Comissió 96/603/CE modificada,
- Productes per a usos no subjectes a reglamentacions sobre reacció al foc:
  - Sistema 4: Declaració de Prestacions
- Productes per a usos subjectes a reglamentacions sobre reacció al foc de Prestacio o Caracteristica: Reacció al foc:
  - Sistema 3: Declaració de Prestacions

OPERACIONS DE CONTROL:
El control de recepció de material verificarà que les característiques dels materials són coincidents amb l'establert en la DT. Aquest control ha de complir l'especificat en l'apartat 7.2 del CTE.
Control de documentació: documents d'origen (full de subministrament i etiquetat), certificat de garantia del fabricant, en el seu cas, (signat per persona física) i els documents de conformitat o autoritzacions administratives exigides, inclòs la documentació corresponent al marcatge CE quan sigui pertinent.
Control mitjançant distintius de qualitat i avaluacions d'idoneïtat: En el cas que el fabricant disposi de marques de qualitat, ha d'aportar-ne la documentació corresponent
Control de recepció mitjançant assaigs: Si el material disposa d'una marca legalment reconeguda a un país de la CEE (Marcatge CE, AENOR, etc.) es podrà prescindir dels assaigs de control de recepció de les caracteristiques del material garantides per la marca; i la DF sol·licitarà en aquest cas, els resultats dels assaigs corresponents al subministrament rebut. En qualsevol cas, la DF podrà sol·licitar assaigs de control de recepció si ho creu convenient.
Inspecció visual del material a la seva recepció, en referència a l'aspecte i característiques geomètriques.
En el cas que es realitzi el control mitjançant assaigs, s'ha de fer les comprovacions següents:
- Abans de començar l'obra, si varia el subministrament, i per cada tipus diferent que arribi a l'obra, es demanaran al contractista els certificats del fabricant que garanteixin el compliment del plec de condicions tècniques, incloent els resultats dels assaigs següents, realitzats per un laboratori acreditat:
  - Gruix del recobriment
  - Adherència del galvanitzat
  - Rectitud dels perfils.
  - Gruix de la planxa.

En cas de no presentar aquests resultats, o que la DF tingui dubtes de la seva representativitat, es realitzaran aquests assaigs sobre el material rebut, a càrrec del contractista.
CRITERIS DE PRESA DE MOSTRES:
Els controls s'han de realitzar segons les instruccions de la DF.
INTERPRETACIÓ DE RESULTATS I ACTUACIONS EN CAS D'INCOMPLIMENT:
Si en els terminis establerts al començar l'obra no es fa l'entrega dels certificats de qualitat del fabricant, s'ha de realitzar una sèrie completa d'assaigs a càrrec del Contractista.
Els resultats dels assaigs sobre totes les peces de les mostres han de complir les condicions especificades. En cas d'incompliment, s'ha de repetir l'assaig, a càrrec del contractista, sobre el doble número de mostres del mateix lot, acceptant-se aquest, quan els resultats obtinguts sobre totes les peces resultin satisfactoris.

B7 - MATERIALS PER A IMPERMEABILITZACIONS I AÏLLAMENTS

B75 - PASTES I MORTERS PER A IMPERMEABILITZACIONS

B755 - MORTERS PER A IMPERMEABILITZACIONS

0.- ELEMENTS QUE CONTEMPLA EL PLEC

B755BD11KCIR.

1.- DEFINICIÓ I CARACTERÍSTIQUES DELS ELEMENTS

Mescla de conglomerants càrregues minerals i additius que donen com a resultat un material adequat per a la impermeabilització del suport sobre el qual s'aplica.
S'ha considerat els tipus següents en funció del sistema d'impermeabilització:
- Membrana rígida
- Membrana elàstica
- Penetració capil·lar
- Obturació

CARACTERÍSTIQUES GENERALS:
L'aspecte ha de ser uniforme i ha de coincidir amb la descripció proporcionada pel fabricant.
No ha de tenir grumolls ni principis d'aglomeració.
MORTER AMB SISTEMA D'IMPERMEABILITZACIÓ DE MEMBRANA:
Morter que un cop aplicat forma un revestiment protector continu sobre la superfície del suport.
S'han considerat els tipus següents:
- Morter amb sistema rígid: monocomponent de base ciment que un cop mesclat amb aigua forma un revestiment rígid sobre el suport.
- Morter amb sistema elàstic: subministrat en dos components, el primer format per una mescla en pols de base ciment amb additius, el segon es un component sintètic en forma líquida, la mescla d'ambdós components dóna com a resultat un revestiment impermeable elàstic que ha de ser capaç d'absorbir els moviments del suport sense que apareguin fissures.

Les característiques següents han de complir amb els valors declarats pel fabricant, assajades segons la norma corresponent, dins del límit de tolerància indicat, en el seu cas:
- Densitat en pols (EN ISO 2811-1 o EN ISO 2811-2): ± 3% del valor declarat pel fabricant
- Identificació dels components: Ha de complir l'especificat a la Taula 2 de l'UNE-EN 1504-2
- Vida útil de la mescla (EN ISO 9514): ± 15% del valor declarat pel fabricant
- Evolució de l'enduriment en 1, 3 i 7 dies (duresa Shore A o D, EN ISO 868): ± 3 u del valor declarat pel fabricant als 7 dies
- Consistència de la mescla fresca (EN 1015-3): 20 mm o ± 15% del valor declarat pel fabricant
- Contingut en aire (EN 1015-7): ± 2% del valor declarat pel fabricant
- Densitat aparent de la mescla fresca (EN 12190 i EN 1015-6): ± 5% del valor declarat pel fabricant
- Traballabilitat (EN 13395-2): ± 15% del valor declarat pel fabricant
- Temps d'enduriment (EN 13294): ± 20% del valor declarat pel fabricant
- Reacció davant del foc:
  - Material amb contingut de matèria orgànica <= 1,0%: Classe A1
  - Material amb contingut de matèria orgànica > 1,0%: Classe segons UNE-EN 13501-1
- Retracció lineal, en sistemes rígids de gruix >= 3 mm (EN 12617-1): <= 0,3%
- Coeficient de dilatació tèrmica, en sistemes rígids de gruix >= 1 mm (EN 1770): <= 30 x 10 E-06 K-1
- Assaig de tall per enreixat en provetes de formigó (EN ISO 2409): Ha de complir l'especificat a la Taula 5 de l'UNE-EN 1504-2
- Permeabilitat al vapor d'aigua (EN ISO 7783-1, EN ISO 7783-2):
  - Classe I: < 5 m (permeable al vapor d'aigua)
  - Classe II: < 50 m i <= 5 m
  - Classe III: > 50 m (impermeable al vapor d'aigua)
- Absorció capil·lar i permeabilitat a l'aigua (EN 1062-3): < 0,1 kg/m2 x vh
- Adhesió després de la compatibilitat tèrmica, en aplicacions exteriors (EN 13687-1,2,3 i EN 1062-11): Ha de complir l'especificat a la Taula 5 de l'UNE-EN 1504-2
- Resistència a la fissuració (EN 1062-7): Ha de complir l'especificat a la Taula 5 de l'UNE-EN 1504-2
- Assaig d'arrancament (EN 1542): Ha de complir l'especificat a la Taula 5 de l'UNE-EN 1504-2
- Resistència al lliscament/derrapatge (EN 13036-4): Ha de complir l'especificat a la Taula 5 de l'UNE-EN 1504-2
- Envelliment artificial, en aplicacions exteriors (EN 1062-11): Ha de complir l'especificat a la Taula 5 de l'UNE-EN 1504-2
- Comportament antiestàtic (EN 1081): Ha de complir l'especificat a la Taula 5 de l'UNE-EN 1504-2
- Adhesió al formigó humit (EN 13578): Ha de complir l'especificat a la Taula 5 de l'UNE-EN 1504-2

PENETRACIÓ CAPIL.LAR:
Producte que s'aplica sobre el formigó fresc, els components dels qual reaccionen amb la humitat i en el procés d'enduriment, forma una xarxa de cristalls insolubles, expansius i permanents que obturen la xarxa capil·lar del material.
Les característiques següents han de complir amb els valors declarats pel fabricant, assajades segons la norma corresponent, dins del límit de tolerància indicat, en el seu cas:
- Densitat aparent en pols (ISO 2811)
- Resistència cicles gel-desgel (NBN 05203): sense deteriorament superficial
- Fondària de penetració de l'aigua sota pressió (UNE-EN 12390-8)

OBTURACIÓ:
Producte d'enduriment ultraràpid i elevada adherència apte per al taponament de vies d'aigua, on no es pot aplicar un sistema de membrana impermeable.
Ha de ser resistent als cicles de gel-desgel.
Ha de ser compatible amb el formigó armat.

2.- CONDICIONS DE SUBMINISTRAMENT I EMMAGATZEMATGE

SUBMINISTRAMENT I EMMAGATZEMATGE:
Subministrament: en envasos tancats hermèticament.
Emmagatzematge: En el seu envàs d'origen i en llocs secs, sense contacte directe amb el terra i protegit de la intempèrie, de manera que no se n'alterin les condicions inicials.
CONDICIONS DE MARCATGE I CONTROL DE LA DOCUMENTACIÓ:
A l'embalatge o a l'albarà de lliurament han de constar-hi les dades següents:
- Nom del producte
- Número o marca identificativa i adreça registrada del fabricant.
- Quantitat, (massa o volum)
- Data de fabricació i vida mitja
- Referència del lot
- Diàmetre màxim dels àrids
- Instruccions per la mescla i l'aplicació
  - Proporcions de la mescla
  - Temps de maduració: interval de temps des del moment de fer la mescla i el moment en que està llest per a ser aplicat
  - Vida útil: interval de temps màxim en que el material pot ser utilitzat després de fer la mescla
  - Mètode d'aplicació
  - Gruix de la capa o dotació, gruix del revestiment
  - Temps obert
  - Temps que cal esperar entre l'aplicació de les diferents capes, en el seu cas
  - Temps que cal esperar des del l'aplicació fins a la posada en servei
  - Àmbit d'aplicació: tipus de suports admesos, usos, pressions d'aigua admissibles
  - Apte per a aigua potable, en el seu cas
  - Resistència a agents químics, en el seu cas
- Condicions d'emmagatzematge

- Especificacions de salubritat i seguretat

3.- UNITAT I CRITERIS D'AMIDAMENT

Unitat d'amidament: la indicada a la descripció de l'element
Criteri d'amidament: quantitat necessària subministrada a l'obra

4.- NORMATIVA DE COMPLIMENT OBLIGATORI

MORTER AMB SISTEMA D'IMPERMEABILITZACIÓ DE MEMBRANA:
* UNE-EN 1504-2:2005 Productos y sistemas para la protección y reparación de estructuras de hormigón. Definiciones, requisitos, control de calidad y evaluación de la conformidad. Parte 2: Sistemas de protección superficial para el hormigón.
MORTER DE PENETRACIÓ CAPIL.LAR O MORTER D'OBTURACIÓ:
No hi ha normativa de compliment obligatori.

B7 - MATERIALS PER A IMPERMEABILITZACIONS I AÏLLAMENTS

B77 - LÀMINES DE POLIETILÈ, POLIPROPILÈ I POLIOLEFINES

0.- ELEMENTS QUE CONTEMPLA EL PLEC

B7711A00.

1.- DEFINICIÓ I CARACTERÍSTIQUES DELS ELEMENTS

Làmina plàstica flexible per a impermeabilització.
S'han considerat els tipus següents:
- Vel de polietilè
- Làmina de polietilè
- Làmina de poliolefina

CARACTERÍSTIQUES GENERALS:
La làmina ha de ser homogènia.
La làmina estesa ha de tenir un aspecte uniforme i sense defectes. Les vores han de ser rectes.
Ha de ser estanca a l'aigua.
LÀMINES PER A IMPERMEABILITZACIÓ DE COBERTES:
Les característiques següents han de complir amb els valors declarats pel fabricant, assajades segons la norma corresponent, dins del límit de tolerància indicat, en el seu cas:
- Defectes visibles (UNE-EN 1850-2)
- Estanquitat a l'aigua (UNE-EN 1928 mètode B): Ha de complir
- Resistència dels cavalcaments (UNE-EN 12316-2): >= valor declarat pel fabricant
- Factor de transmissió del vapor d'aigua (UNE-EN 1931): ± 30%
- Resistència a l'esquinçament (UNE-EN 12310-2): >= valor declarat pel fabricant per les direccions transversal i longitudinal de la làmina
- Doblegat a baixa temperatura (UNE-EN 495-5): <= temperatura de doblegat en fred declarada pel fabricant
- Resistència a la tracció (UNE-EN 12311-2): >= valor declarat pel fabricant
- Resistència a l'impacte (UNE-EN 12691): >= valor declarat pel fabricant
- Resistència a una càrrega estàtica (UNE-EN 12730): >= valor declarat pel fabricant
- Resistència a la penetració de les arrels (UNE-EN 13948): Ha de complir
- Durabilitat (UNE-EN 1297): Ha de complir

La classificació respecte a la reacció al foc (Euroclasses) s'ha de determinar d'acord amb la norma UNE-EN 13501-1.
La classificació respecte el comportament devant un foc extern s'ha de determinar d'acord amb la norma UNE-EN 13501-5.
Toleràncies:
- Gruix efectiu (làmina sense considerar el reforç) (UNE-EN 1849-2): - 5%; + 10%
- Llargària (UNE-EN 1848-2): - 0%; + 5%
- Amplària (UNE-EN 1848-2): - 0,5%; + 1%
- Rectitut (UNE-EN 1848-2): ± 50 mm
- Planor (UNE-EN 1848-2): ± 10 mm

Les característiques anteriors s'han de determinar segons la norma UNE-EN 13956.
LÀMINES PER A BARRERA DE VAPOR:
Les característiques següents han de complir amb els valors declarats pel fabricant, assajades segons la norma corresponent, dins del límit de tolerància indicat, en el seu cas:
- Defectes visibles (UNE-EN 1850-2)
- Estanquitat a l'aigua (UNE-EN 1928 mètode A): Ha de complir
- Resistència a l'impacte (UNE-EN 12691): >= valor declarat pel fabricant
- Durabilitat (UNE-EN 1296): Ha de complir
- Resistència a l'esquinçament (UNE-EN 12310-1): >= valor declarat pel fabricant
- Resistència dels cavalcaments (UNE-EN 12317-2): >= valor declarat pel fabricant
- Factor de transmissió del vapor d'aigua (UNE-EN 1931): Tolerància declarada per al valor declarat pel fabricant
- Resistència a tracció:
    - Làmines sense armadura (UNE-EN 12311-2): >= valor declarat pel fabricant per a les direccions longitudinal i transversal de la làmina
    - Làmines amb armadura (UNE-EN 13859-1): >= valor declarat pel fabricant per a les direccions longitudinal i transversal de la làmina

La classificació respecte a la reacció al foc (Euroclasses) s'ha de determinar d'acord amb la norma UNE-EN 13501-1.
Toleràncies:
- Llargària (UNE-EN 1848-2): Tolerància declarada pel fabricant
- Amplària (UNE-EN 1848-2): Tolerància declarada pel fabricant
- Rectitut (UNE-EN 1848-2): ± 75 mm/10 m
- Gruix (UNE-EN 1849-2): Tolerància declarada pel fabricant
- Massa per unitat de superfície (UNE-EN 1849-2): Tolerància declarada pel fabricant

Les característiques anteriors s'han de determinar segons la norma UNE-EN 13984.
LÀMINES PER A BARRERES GEOSINTÈTIQUES:
Ha de ser soldable per ambdues cares, pels procediments habituals (aire calent, altres formes de fussió, aportació del mateix material calent, etc.).
Els requisits de les làmines s'han considerat en funció dels usos següents:
- Membranes d'impermeabilització en túnels i obres subterrànies (UNE-EN 13491)
- Abocadors per a residus líquids (UNE-EN 13492)
- Recintes d'emmagatzematge i abocadors de residus sòlids (UNE-EN 13493)

Les característiques següents han de complir amb els valors declarats pel fabricant, assajades segons la norma corresponent, dins del límit de tolerància indicat, en el seu cas:
- Característiques essencials:
    - Permeabilitat a l'aigua (estanquitat als líquids) (UNE-EN 14150)
    - Resistència a la tracció (ISO/R 527-66)
    - Punxonament estàtic (UNE-EN ISO 12236)
    - Durabilitat:
        - Oxidació (UNE-EN 14575)
        - Fissuració sota tensió en un medi ambient actiu (ASTM D 5397-99)
- Característiques complementàries:
    - Resistència a l'esquinçament (ISO 34)
    - Plegabilitat a baixes temperatures (UNE-EN 495-5)

    - Resistència a la penetració d'arrels (EN 14416)
- Característiques complementàries per a condicions d'us específiques:
    - Gruix (UNE-EN 1849-2)
    - Massa per unitat de superfície (UNE-EN 1849-2)
    - Allargament (ISO/R 527-66)
    - Dilatació tèrmica (ASTM D 696-91)
- Característiques complementàries per a ús en membranes d'impermeabilització en túnels i obres subterrànies:
    - Durabilitat:
        - Envelliment a la intempèrie (UNE-EN 12224)
        - Microorganismes (UNE-EN 12225)
        - Resistència química (UNE-EN 14414)
- Característiques complementaries per a condicions d'us específiques en làmines d'impermeabilització en túnels i obres subterrànies:
    - Reacció al foc

Característiques essencials en làmines per a abocadors per a residus líquids o sòlids:
    - Permeabilitat als gasos (ASTM D 1434)
    - Durabilitat:
        - Envelliment a la intempèrie (UNE-EN 12224)
- Característiques complementàries en làmines per a abocadors de residus líquids o sòlids:
    - Fricció, cisallament directe (EN ISO 12957-1)
    - Fricció pla inclinat (EN ISO 12957-2)
- Característiques complementaries per a condicions d'us específiques en làmines per a abocadors de residus líquids o sòlids:
    - Durabilitat:
        - Microorganismes (UNE-EN 12225)
        - Resistència química (UNE-EN 14414)
    - Lixiviació (sol.lubilitat en aigua) (UNE-EN 14415)

2.- CONDICIONS DE SUBMINISTRAMENT I EMMAGATZEMATGE

Subministrament: Embalades en rotlles, sense unions.
Emmagatzematge: Els rotlles s'han de mantenir en el seu envàs, apilats en posició horitzontal amb un màxim de 5 filades posades en la mateixa direcció, entre 5°C i 35°C, en llocs protegits del sol, la pluja i la humitat.

3.- UNITAT I CRITERIS D'AMIDAMENT

Unitat d'amidament: la indicada a la descripció de l'element
Criteri d'amidament: quantitat necessària subministrada a l'obra

4.- NORMATIVA DE COMPLIMENT OBLIGATORI

LÀMINES PER A IMPERMEABILITZACIÓ DE COBERTES:
UNE-EN 13956:2006 Láminas flexibles para impermeabilización. Láminas plásticas y de caucho para impermeabilización de cubiertas. Definiciones y características.
LÀMINES PER A BARRERA DE VAPOR:
UNE-EN 13984:2005 Láminas flexibles para impermeabilización. Láminas plásticas y de caucho para el control del vapor. Definiciones y características.
LÀMINES PER A BARRERES GEOSINTÈTIQUES:
UNE-EN 13491:2005 Barreras geosintéticas. Requisitos para su utilización como membranas de impermeabilización frente a fluidos en la construcción de túneles y obras subterráneas.
UNE-EN 13492:2006 Barreras geosintéticas. Requisitos para su utilización en la construcción de vertederos para residuos líquidos, estaciones de transferencia o recintos de confinamiento secundario.
UNE-EN 13493:2006 Barreras geosintéticas. Requisitos para su utilización en la construcción de obras de almacenamiento y vertederos de residuos sólidos.

5.- CONDICIONS DE CONTROL DE RECEPCIÓ

CONDICIONS DE MARCATGE I CONTROL DE LA DOCUMENTACIÓ EN LÀMINES PER A IMPERMEABILITZACIÓ DE COBERTES:
A cada rotlle o en la documentació que acompanya el producte, ha de figurar de forma clara i ben visible la informació següent:
- Nom del fabricant o marca comercial
- Data de fabricació
- Identificació del producte
- Llargària i amplària nominals
- Gruix o massa
- Etiquetat segons el REAL DECRETO 255/2003 que regula l'envasat i etiquetatge de preparats perillosos
- Marca CE de conformitat amb el que disposen els Reials Decrets 1630/1992 de 29 de desembre i 1328/1995 de 28 de juliol. El símbol normalitzat del marcatge CE s'ha d'acompanyar de la següent informació:
    - El número d'identificació de l'organisme de certificació del Control de producció en fàbrica
    - El nom o la marca comercial
    - L'adreça enregistrada del fabricant
    - Les dues últimes xifres de l'any d'impressió del marcatge
    - El número de certificat de conformitat CE o del certificat de control de producció en fàbrica
    - Referència a la norma europea EN
    - Descripció del producte: material base, armadura, acabat superficial i ús previst
    - Informació sobre les característiques essencials

Si el material ha de ser component del tancament exterior d'un edifici, el fabricant ha de declarar els valors de les propietats hídriques següents, d'acord amb l'especificat en l'apartat 4.1 del CTE/DB-HS 2006 1:
- Estanquitat
- Resistència a la penetració d'arrels
- Envelliment artificial per exposició prolongada a la combinació de radiació ultraviolada, altes temperatures i aigua
- Resistència a la fluència
- Estabilitat dimensional
- Envelliment tèrmic
- Flexibilitat a baixes temperatures
- Resistència a la càrrega estàtica
- Resistència a la càrrega dinàmica
- Allargament al trencament
- Resistència a la tracció

El subministrador ha de posar a disposició de la DF en el cas que aquesta ho sol·liciti, la documentació següent, que acredita el marcatge CE, segons el sistema d'avaluació de conformitat aplicable, d'acord amb el que disposa l'apartat 7.2.1 del CTE:
 - Productes per a impermeabilització de cobertes:
     - Sistema 2+: Declaració de Prestacions
 - Productes per a impermeabilització de cobertes subjectes al comportament al foc exterior de Nivell o Classe: productes classe F roof,
 - Productes per a impermeabilització de cobertes subjectes a reacció al foc de Nivell o Classe: F:
     - Sistema 4: Declaració de Prestacions
 - Productes per a impermeabilització de cobertes subjectes al comportament al foc exterior de Nivell o Classe: productes que requereixen assaig,
 - Productes per a impermeabilització de cobertes subjectes a reacció al foc de Nivell o Classe: (A1, A2, B, C)**, D, E. ** Productes o materials per als quals una etapa clarament identificable en el procés de producció no suposa una millora en la classificació de reacció al foc (per exemple l'addició de retardadors d'ignició o la limitació de material orgànic):
     - Sistema 3: Declaració de Prestacions
 - Productes per a impermeabilització de cobertes subjectes a reacció al foc de Nivell o Classe: (A1, A2, B, C)*. * Productes o materials per als quals una etapa clarament identificable en el procés de producció suposa una millora en la classificació de reacció al foc (per exemple l'addició de retardadors d'ignició o la limitació de material orgànic):
     - Sistema 1: Declaració de Prestacions

CONDICIONS DE MARCATGE I CONTROL DE LA DOCUMENTACIÓ EN LÀMINES PER A BARRERES DE VAPOR:
A cada rotlle o en la documentació que acompanya el producte, ha de figurar de forma clara i ben visible la informació següent:
- Data de fabricació

- Nom del fabricant o marca comercial
- Llargària i amplària nominals
- Gruix o massa
- Etiquetat segons el REAL DECRETO 255/2003 que regula l'envasat i etiquetatge de preparats perillosos
- Tipus de producte segons la norma UNE-EN 13984
- Marca CE de conformitat amb el que disposen els Reials Decrets 1630/1992 de 29 de desembre i 1328/1995 de 28 de juliol. El símbol normalitzat del marcatge CE s'ha d'acompanyar de la següent informació:
    - El número d'identificació de l'organisme de certificació del producte (només per al sistema 1)
    - El nom o la marca comercial
    - L'adreça enregistrada del fabricant
    - Les dues últimes xifres de l'any d'impressió del marcatge
    - El número de certificació del producte (només per al sistema 1)
    - Referència a la norma europea EN
    - Descripció del producte segons el capítol 8 de la UNE-EN 13984
    - Sistema d'instal·lació previst
    - Informació de les característiques essencials segons annex ZA de l'UNE-EN

Si el material ha de ser component del tancament exterior d'un edifici, el fabricant ha de declarar els valors de les propietats hídriques següents, d'acord amb l'especificat en l'apartat 4.1 del CTE/DB-HS 2006 1:

- Resistència al pas del vapor d'aigua (MNs/g) o (m2hPa/mg)

El subministrador ha de posar a disposició de la DF en el cas que aquesta ho sol·liciti, la documentació següent, que acredita el marcatge CE, segons el sistema d'avaluació de conformitat aplicable, d'acord amb el que disposa l'apartat 7.2.1 del CTE:

Productes per a control del vapor d'aigua subjectes a la reglamentació de reacció al foc, en els que en una etapa clarament identificable en el procés de producció, s'ha realitzat una millora de la classificació de la reacció al foc, classificats en classes A1, A2, B o C:

- Sistema 1: Declaració de prestacions

Productes per al control del vapor d'aigua subjectes a la reglamentació de reacció al foc:

- Productes que en una etapa clarament identificable en el procés de producció, no s'ha realitzat una millora de la classificació de la reacció al foc, classificats en classes A1, A2, B o C
- Productes classificats en classes D o E

Productes per a control del vapor d'aigua no subjectes a la reglamentació de reacció al foc:

Productes per a control de vapor d'aigua subjectes a la reglamentació de reacció al foc classificats en classe F:

- Sistema 3: Declaració de prestacions
- Sistema 4: Declaració de prestacions

CONDICIONS DE MARCATGE I CONTROL DE LA DOCUMENTACIÓ EN LÀMINES PER A BARRERES GEOSINTÈTIQUES:

A l'embalatge o a l'albarà de lliurament han de constar-hi les dades següents:

- Nom del fabricant o marca comercial
- Identificació del producte
- Dimensions
- Massa nominal per unitat de superfície (g/m2)
- Tipus de polímer principal
- Classificació del producte segons ISO 10318
- Marca CE de conformitat amb el que disposen els Reials Decrets 1630/1992 de 29 de desembre i 1328/1995 de 28 de juliol. El símbol normalitzat del marcatge CE s'ha d'acompanyar de la següent informació:
    - El número d'identificació de l'organisme de certificació del Control de producció en fàbrica
    - El nom o la marca comercial
    - L'adreça enregistrada del fabricant
    - Les dues últimes xifres de l'any d'impressió del marcatge
    - El número de certificat de conformitat CE o del certificat de control de producció en fàbrica
    - Referència a la norma europea EN
    - Informació de les característiques essencials segons annex ZA de l'UNE-EN

El subministrador ha de posar a disposició de la DF en el cas que aquesta ho sol·liciti, la documentació següent, que acredita el marcatge CE, segons el sistema d'avaluació de conformitat aplicable, d'acord amb el que disposa l'apartat 7.2.1 del CTE:

- Sistema 2+: Declaració de prestacions

OPERACIONS DE CONTROL EN LÀMINES DE POLIETILÈ:

Inspecció visual del material en cada subministrament.

El control de recepció de material verificarà que les característiques dels materials són coincidents amb l'establert en la DT. Aquest control ha de complir l'especificat en l'apartat 7.2 del CTE.

Control de documentació: documents d'origen (full de subministrament i etiquetat), certificat de garantia del fabricant, en el seu cas, (signat per persona física) i els documents de conformitat o autoritzacions administratives exigides, inclòs la documentació corresponent al marcatge CE quan sigui pertinent.

Control mitjançant distintius de qualitat i avaluacions d'idoneïtat: En el cas que el fabricant disposi de marques de qualitat, ha d'aportar-ne la documentació corresponent

Control de recepció mitjançant assaigs: Si el material disposa d'una marca legalment reconeguda a un país de la CEE (Marcatge CE, AENOR, etc.) es podrà prescindir dels assaigs de control de recepció de les característiques del material garantides per la marca; i la DF sol·licitarà en aquest cas, els resultats dels assaigs corresponents al subministrament rebut. En qualsevol cas, la DF podrà sol·licitar assaigs de control de recepció si ho creu convenient.

A la recepció dels productes es comprovarà:

- Correspondència als especificats en el plec de condicions i el projecte
- Que disposen de la documentació certificacions exigides
- Que es corresponen amb les propietats demandades
- Que han estat assajats amb la freqüència establerta

En el cas que es realitzi el control mitjançant assaigs, s'ha de fer les comprovacions següents:

- Determinació sobre un 10% dels rotllos rebuts en cada subministrament de les característiques geomètriques d'amplaria i gruix (UNE-EN 1849-1 en làmines bituminoses amb autoprotecció mineral)
- Cada vegada que canviï el subministrador, i al menys en una ocasió al llarg de l'obra per a cada tipus de membrana, es demanaran al contractista els certificats del fabricant que garanteixin el compliment del plec de condicions tècniques, incloent els resultats dels assaigs següents, realitzats per un laboratori acreditat:
    - Per a làmines de baixa densitat (UNE 53275):
        - Resistència a la tracció i allargament de trencament (UNE-EN ISO 527-3)
        - Resistència a l'impacte.
        - Resistència a l'esquinçament (UNE-EN ISO 6383-2)
    - Per a làmines d'alta densitat (UNE-EN 13493):
        - Duresa Shore (UNE-EN ISO 868)
        - Assaig de doblegat a baixes temperatures (UNE-EN 13956)
        - Resistència a la tracció i allargament de trencament (UNE-EN ISO 527-3)
        - Resistència mecànica a la perforació (UNE-EN 13493)
        - Envelliment artificial accelerat (UNE 53104)
        - Resistència a l'esquinçament (UNE-EN ISO 6383-2)
        - Comportament a la calor (UNE-EN 13956)
        - Absorció d'aigua (UNE-EN ISO 62)
    - Per a membranes:
        - Resistència a la percussió (UNE-EN 13956)
        - Envelliment tèrmic (UNE-EN 13956), amb les condicions indicades a l'UNE-EN 13493
        - Resistència a la perforació per arrels (UNE 53420)
    - En casos especials, s'inclouran a més:
        - Resistència especifica a microorganismes (UNE-EN ISO 846)
        - Resistència especifica a algun producte químic (UNE-EN ISO 175)

En cas de no presentar aquests resultats, o que la DF tingui dubtes de la seva representativitat, es realitzaran aquests assaigs sobre el material rebut, a càrrec del contractista.

OPERACIONS DE CONTROL EN BARRERES DE VAPOR/ESTANQUITAT AMB LÀMINES DE POLIETILÈ:

En el cas de que el material s'utilitzi en obra pública, l'acord de Govern de la Generalitat de Catalunya de 9 de juny de 1998, exigeix que els materials siguin de qualitat certificada o puguin acreditar un nivell de qualitat equivalent, segons les normes aplicables als estats membres de la Unió Europea o de l'Associació Europea de Lliure Canvi.

També en aquest cas, es procurarà que els esmentats materials disposin de l'etiqueta ecològica europea, regulada en el Reglament 880/1992/CEE o bé altres distintius de la Comunitat Europea.

CRITERIS DE PRESA DE MOSTRES:
Els controls s'han de fer segons les indicacions de la DF.
INTERPRETACIÓ DE RESULTATS I ACTUACIONS EN CAS D'INCOMPLIMENT:
No s'admetran les membranes que no es presentin en bon estat, degudament etiquetades i acompanyades amb el corresponent certificat de qualitat del fabricant on es garanteixin les condicions exigides.
Els resultats dels assaigs d'identificació compliran les condicions del plec. En cas d'incompliment en una comprovació, es repetirà l'assaig sobre dues mostres més del mateix lot, acceptant-ne el conjunt, quan aquests resultin satisfactoris.
En cas de disconformitat d'un control geomètric o de pes, es rebutjarà la peça assajada i s'incrementarà el control, en primer lloc, fins al 20% de les peces, i en cas de seguir observant deficiències, fins al 100% del subministrament.

B7 - MATERIALS PER A IMPERMEABILITZACIONS I AÏLLAMENTS

B7B - GEOTÈXTILS

B7B1 - GEOTÈXTILS

0.- ELEMENTS QUE CONTEMPLA EL PLEC

B7B11AA0.

1.- DEFINICIÓ I CARACTERÍSTIQUES DELS ELEMENTS

Làmina formada per feltres de teixits sintètics.
S'han considerat els materials següents:
- Feltre de polipropilè format per filaments sintètics no teixits lligats mecànicament
- Feltre de polièster termoestable fet amb fibres de polièster sense teixir, consolidat mecànicament mitjançant punxonament
- Feltre amb un 70% de fibres de polipropilè i un 30% de fibres de polietilè, sense teixir, termosoldat
- Feltre teixit de fibres de polipropilè
- Fibra de vidre amb insercions de fils de reforç longitudinals

CARACTERÍSTIQUES GENERALS:
La funció principal del geotèxtil pot ser:
- F: Filtració
- S: Separació
- R: Reforç
- D: Drenatge
- P: Protecció
- STR: Relaxació de tensions entre capes del ferm

Un geotèxtil pot ser apte per varies funcions.
La funció de separació no es pot especificar sola, ha d'anar amb la de filtració o reforç.
La làmina estesa ha de tenir un aspecte uniforme i sense defectes. Les vores han de ser rectes.
Ha de ser resistent a la perforació i als esforços de tracció en el seu pla.
Ha de ser permeable a l'aigua i al vapor.
Ha de resistir l'acció dels agents climàtics i de les substàncies actives naturals del sòl.
Els geotèxtils que no s'hagin sotmès a l'assaig de resistència a la intempèrie s'han de cobrir abans de 24 h des de la seva col·locació.
Les característiques exigides per als geotèxtils estan en funció de l'ús i venen regulats per la norma corresponent. La relació ús-norma-funcions és la següent:
- UNE-EN 13249: Carreteres i altres zones de trànsit, excepte vies ferroviàries i capes de rodadura asfàltica): F, R, F+S, F+R+S
- UNE-EN 13250: Construccions ferroviàries: F, R, F+S, F+R+S
- UNE-EN 13251: Moviments de terres, fonaments i estructures de contenció: F, R, F+S, R+S, F+R, F+R+S
- UNE-EN 13252: Sistemes de drenatge: F, D, F+S, F+D, F+S+D
- UNE-EN 13253: Obres per al control de l'erosió: protecció costera i revestiment de talussos: F, R, F+S, R+S, F+R, F+R+S
- UNE-EN 13254: Construcció d'embassaments i presses: F, R, P, F+S, R+S, F+R, R+P, F+R+S
- UNE-EN 13255: Construcció de canals: F, R, P, F+S, R+S, F+R, R+P, F+R+S
- UNE-EN 13256: Construcció de túnels i estructures subterrànies: P
- UNE-EN 13257: Abocadors de residus sòlids: F, R, P, F+S, R+S, F+R, R+P, F+R+S
- UNE-EN 13265: Contenidors de residus líquids: F, R, P, F+R, R+P

Les característiques següents han de complir amb els valors declarats pel fabricant, assajades segons la norma corresponent, dins del límit de tolerància indicat, en el seu cas:
Per a tots els geotèxtils:
- Característiques essencials:
  - Massa per unitat de superfície (UNE-EN ISO 9864)
  - Resistència a la tracció (UNE-EN ISO 10319)
  - Durabilitat (UNE EN corresponent segons l'ús)
- Característiques complementàries:
  - Deteriorament durant la instal.lació (UNE-ENV ISO 10722-1)
  - Resistència a la intempèrie (UNE-EN 12224), excepte en túnels
  - Allargament a la càrrega màxima (UNE-EN ISO 10319), en drenatge
- Característiques complementàries per a condicions d'us específiques:
  - Resistència a la tracció d'unions i costures (UNE-EN ISO 10321)
  - Resistència a l'envelliment químic (UNE-EN ISO 13438, UNE-ENV 12447, UNE-ENV ISO 12960)
  - Resistència a la degradació microbiològica (UNE-EN 1225)
  - Abrasió (UNE-EN ISO 13427), en construccions ferroviàries
  - Característiques de fricció (UNE-EN ISO 12957-1, UNE-EN ISO 12957-2), en drenatge

Funció: Filtració (F).
- Característiques essencials:
  - Resistència a la perforació dinàmica (UNE-EN 918)
  - Dimensió d'obertura característica (UNE-EN ISO 12956)
  - Permeabilitat a l'aigua perpendicularment al pla (UNE-EN ISO 11058)
- Característiques complementàries:
  - Allargament a la càrrega màxima (UNE-EN ISO 10319)
- Característiques complementàries per a condicions d'us específiques:
  - Punxonament estàtic (assaig CBR) (UNE-EN ISO 12236)
  - Característiques de fricció (UNE-EN ISO 12957-1, UNE-EN ISO 12957-2), excepte en drenatge

Funció: Reforç (R) o Reforç i Separació (R+S):
- Característiques essencials:
  - Allargament a la càrrega màxima (UNE-EN ISO 10319)
  - Punxonament estàtic (assaig CBR) (UNE-EN ISO 12236)
  - Resistència a la perforació dinàmica (UNE-EN 918)
- Característiques complementàries:
  - Característiques de fricció (UNE-EN ISO 12957-1, UNE-EN ISO 12957-2)
  - Fluència en tracció (UNE-EN ISO 13431), excepte en carreteres
  - Permeabilitat a l'aigua perpendicularment al pla (UNE-EN ISO 11058)
- Característiques complementàries per a condicions d'us específiques:
  - Fluència en tracció (UNE-EN ISO 13431), en carreteres

Funció: Filtració i Separació (F+S):
- Característiques essencials:

    - Punxonament estàtic (assaig CBR) (UNE-EN ISO 12236)
    - Resistència a la perforació dinàmica (UNE-EN 918)
    - Dimensió d'obertura característica (UNE-EN ISO 12956)
    - Permeabilitat a l'aigua perpendicularment al pla (UNE-EN ISO 11058)
Funció: Reforç i Filtració (R+F) o Filtració, Reforç i Separació (F+R+S):
- Característiques essencials:
    - Allargament a la càrrega màxima (UNE-EN ISO 10319)
    - Resistència a la perforació dinàmica (UNE-EN 918)
    - Dimensió d'obertura característica (UNE-EN ISO 12956)
    - Punxonament estàtic (assaig CBR) (UNE-EN ISO 12236), excepte en moviments de terres i fonaments
    - Permeabilitat a l'aigua perpendicularment al pla (UNE-EN ISO 11058), excepte en moviments de terres i fonaments
Funció: Drenatge (D):
- Característiques essencials:
    - Capacitat de fluxe d'aigua en el pla (UNE-EN ISO 12958)
- Característiques complementàries:
    - Fluència en tracció (UNE-EN ISO 13431)
Funció: Filtració i drenatge (F+D):
- Característiques essencials:
    - Resistència a la perforació dinàmica (UNE-EN 918)
    - Capacitat de fluxe d'aigua en el pla (UNE-EN ISO 12958)
    - Dimensió d'obertura característica (UNE-EN ISO 12956)
    - Permeabilitat a l'aigua perpendicularment al pla (UNE-EN ISO 11058)
Funció: Filtració, separació i drenatge (F+S+D):
- Característiques essencials:
    - Resistència a la perforació dinàmica (UNE-EN 918)
    - Punxonament estàtic (assaig CBR) (UNE-EN ISO 12236)
    - Capacitat de fluxe d'aigua en el pla (UNE-EN ISO 12958)
    - Dimensió d'obertura característica (UNE-EN ISO 12956)
    - Permeabilitat a l'aigua perpendicularment al pla (UNE-EN ISO 11058)
Funció: Protecció (P):
- Característiques essencials:
    - Allargament a la càrrega màxima (UNE-EN ISO 10319)
    - Resistència a la perforació dinàmica (UNE-EN 918)
    - Eficàcia de la protecció: (UNE-EN 13719, UNE-EN 14574)
- Característiques complementàries per a condicions d'us específiques:
    - Característiques de fricció (UNE-EN ISO 12957-1, UNE-EN ISO 12957-2)
Funció: Reforç i Protecció (R+P):
- Característiques essencials:
    - Allargament a la càrrega màxima (UNE-EN ISO 10319)
    - Punxonament estàtic (assaig CBR) (UNE-EN ISO 12236)
    - Resistència a la perforació dinàmica (UNE-EN 918)
    - Eficàcia de la protecció: (UNE-EN 13719, UNE-EN 14574)
Funció relaxació de tensions (STR):
- Característiques essencials:
    - Allargament a la càrrega màxima (UNE-EN ISO 10319)
    - Punxonament estàtic (assaig CBR) (UNE-EN ISO 12236)
    - Retenció del betún: (UNE-EN 15381)
Si el material se utilitza en obres de carreteres regulades per el PG 3, compliran les especificacions addicionals per a cada ús que s'especifiquen a l'article 290 del mateix.

2.- CONDICIONS DE SUBMINISTRAMENT I EMMAGATZEMATGE

Subministrament: Empaquetat en rotlles, sense unions.
Emmagatzematge: Els rotlles s'han de mantenir en el seu envàs, apilats en posició horitzontal amb un màxim de 5 filades posades en la mateixa direcció, entre 5°C i 35°C, en llocs protegits del sol, la pluja i la humitat.

3.- UNITAT I CRITERIS D'AMIDAMENT

Unitat d'amidament: la indicada a la descripció de l'element
Criteri d'amidament: quantitat necessària subministrada a l'obra

4.- NORMATIVA DE COMPLIMENT OBLIGATORI

UNE-EN 13249:2001 Geotextiles y productos relacionados. Requisitos para su uso en la construcción de carreteras y otras zonas de tráfico (excluyendo las vías férreas y las capas de rodadura asfáltica).
UNE-EN 13250:2001 Geotextiles y productos relacionados. Requisitos para su uso en construcciones ferroviarias.
UNE-EN 13251:2001 Geotextiles y productos relacionados. Requisitos para su uso en movimientos de tierras, cimentaciones y estructuras de contención.
UNE-EN 13252:2001 Geotextiles y productos relacionados. Requisitos para su uso en sistemas de drenaje.
UNE-EN 13253:2001 Geotextiles y productos relacionados. Requisitos para su uso en obras para el control de la erosión (protección costera y revestimiento de taludes).
UNE-EN 13254:2001 Geotextiles y productos relacionados. Requisitos para su uso en la construcción de embalses y presas.
UNE-EN 13255:2001 Geotextiles y productos relacionados. Requisitos para su uso en la construcción de canales.
UNE-EN 13256:2001 Geotextiles y productos relacionados. Requisitos para su uso en la construcción de túneles y estructuras subterráneas.
UNE-EN 13257:2001 Geotextiles y productos relacionados. Requisitos para su uso en los vertederos de residuos sólidos.
UNE-EN 13265:2001 Geotextiles y productos relacionados. Requisitos para su uso en proyectos de contenedores de residuos líquidos.
* Orden FOM/2523/2014, de 12 de diciembre, por la que se actualizan determinados artículos del pliego de prescripciones técnicas generales para obras de carreteras y puentes, relativos a materiales básicos, a firmes y pavimentos, y a señalización, balizamiento y sistemas de contención de vehículos.

5.- CONDICIONS DE CONTROL DE RECEPCIÓ

CONDICIONS DE MARCATGE I CONTROL DE LA DOCUMENTACIÓ:
El subministrador ha de posar a disposició de la DF en el cas que aquesta ho sol·liciti, la documentació següent, que acredita el marcatge CE, segons el sistema d'avaluació de conformitat aplicable, d'acord amb el que disposa l'apartat 7.2.1 del CTE:
 - Productes per a fonamentacions i murs de contenció de Funcio: Filtració i reforç,
 - Productes per a canals de Funcio: Filtració, reforç i protecció,
 - Productes per a sistemes de drenatge de Funcio: Filtració i drenatge,
 - Productes per a vies fèrries de Funcio: Filtració i reforç,
 - Productes per a túnels i estructures subterrànies de Funcio: Protecció,
 - Productes per a embassaments i preses de Funcio: Filtració i reforç,
 - Productes per a abocadors de residus sòlids de Funcio: Filtració i reforç,
 - Productes per a carreteres i altres vies de trànsit de Funcio: Filtració i reforç,
 - Productes per a obres de control de l'erosió de Funcio: Filtració i reforç,
 - Productes per a projectes de contenidors de residus líquids de Funcio: Filtració, reforç i protecció:
     - Sistema 2+: Declaració de Prestacions
 - Productes per a embassaments i preses de Funcio: Separació,
 - Productes per a carreteres i altres vies de trànsit de Funcio: Separació,
 - Productes per a vies fèrries de Funcio: Separació,
 - Productes per a obres de control de l'erosió de Funcio: Separació,
 - Productes per a fonamentacions i murs de contenció de Funcio: Separació,
 - Productes per a abocadors de residus sòlids de Funcio: Separació,
 - Productes per a canals de Funcio: Separació,
 - Productes per a sistemes de drenatge de Funcio: Separació:
     - Sistema 4: Declaració de Prestacions

Han d'anar acompanyades d'un albarà amb les següents dades:
- Noms i adreces del fabricant i de la empresa subministradora
- Dates de subministrament i de fabricació
- Quantitat que es subministra
- Designació de la marca comercial i tipus de producte subministrat
- Nom i adreça del comprador i del destí
- Referència de la comanda
- Condicions d'emmagatzematge si fos necessari

La etiqueta de marcatge CE pot estar fixada directament al geotèxtil, al embalatge o a la documentació de acompanyament, i ha de tenir les dades que indiqui la norma o normes UNE-EN sota les que s'hagi fet marcatge.
El producte ha de portar marques d'identificació per al control durant la instal·lació, que contenguin com a mínim nom i tipus de producte, que es repeteixin cada 5 m.
Informació que s'ha de subministrar amb al producte:
- Nom del fabricant o marca comercial
- Identificació del producte
- Massa nominal en kg
- Dimensions
- Massa nominal per unitat de superfície (g/m2)
- Tipus de polímer principal
- Classificació del producte segons ISO 10318

OPERACIONS DE CONTROL:
Comprobació de que la documentació que acompanya al producte es la establerta al punt anterior.
Verificació de que els valors declarats als documents de marcatge CE compleixen les especificacions de la DT.
Inspecció visual del material en cada subministrament.
Si es detecta qualsevol anomalia durant el transport, emmagatzematge o manipulació dels productes, la DF pot disposar en qualsevol moment la realització de comprovacions i assajos.
CRITERIS DE PRESA DE MOSTRES:
Els controls s'han de realitzar segons les instruccions de la DF i els criteris indicats a les normes de procediment corresponents.
INTERPRETACIÓ DE RESULTATS I ACTUACIONS EN CAS D'INCOMPLIMENT:
No s'admetran les membranes que no es presentin en bon estat, degudament etiquetades i acompanyades amb el corresponent certificat de qualitat del fabricant on es garanteixin les condicions exigides.
En cas de no conformitat d'algun assaig o comprovació, la DF indicarà les mesures a adoptar (nous assajos o rebuig del lot).

B7 - MATERIALS PER A IMPERMEABILITZACIONS I AÏLLAMENTS

B7C - MATERIALS PER A AÏLLAMENTS TÈRMICS, AÏLLAMENTS ACÚSTICS I MATERIALS FONOABSORBENTS

B7C2 - PLANXES DE POLIESTIRÈ

0.- ELEMENTS QUE CONTEMPLA EL PLEC

B7C23300,B7C2P100.

1.- DEFINICIÓ I CARACTERÍSTIQUES DELS ELEMENTS

Planxa rígida d'escuma de poliestirè amb estructura de cèl·lula tancada amb cantells rectes o amb forma especial per a connectar-se entre sí (encadellat, mitjamossa, etc.) i de superfície llisa o amb tractament (acanalada, relleu, ranurada, etc.)
S'han considerat els tipus següents:
- Poliestirè expandit amb la cara llisa o ranurada
- Poliestirè expandit ondulat o nervat
- Poliestirè extruït: expandit per extrusió en un procés continu
- Poliestirè expandit elastificat
- Poliestirè expandit moldejat per a terra radiant

CARACTERÍSTIQUES GENERALS:
En el cas de que el material s'utilitzi en obra pública, l'acord de Govern de la Generalitat de Catalunya de 9 de juny de 1998, exigeix que els materials siguin de qualitat certificada o puguin acreditar un nivell de qualitat equivalent, segons les normes aplicables als estats membres de la Unió Europea o de l'Associació Europea de Lliure Canvi.
També en aquest cas, es procurarà que els esmentats materials disposin de l'etiqueta ecològica europea, regulada en el Reglament 880/1992/CEE o bé altres distintius de la Comunitat Europea.
No ha de tenir defectes superficials (de paral·lelisme a les seves cares, de balcaments, etc.), defectes en la massa detectables a simple vista (d'homogeneïtat, d'humitat, etc.) o contingut alt d'impureses que es determina per infraroigs.
Ha de tenir un gruix i una estructura homogènia a tota la superfície.
Les cares han de ser planes i paral·leles, els angles rectes i les arestes vives.
Les plaques preparades per a la unió entre elles, han de tenir els cantells amb la forma adient per encadellar-los o preparats a mitjamossa, segons el cas.
- Resistència tèrmica (UNE-EN 12667 o UNE-EN 12939): >= 0.25 m2K/W
- Conductivitat tèrmica (UNE-EN 12667 o UNE-EN 12939): <= 0.060 W/mK

POLIESTIRÈ EXPANDIT:
Les característiques següents han de complir amb els valors declarats pel fabricant, assajades segons la norma corresponent, dins del límit de tolerància indicat, en el seu cas:
- Estabilitat dimensional en condicions normals de temperatura i humitat (UNE-EN 1603): La variació relativa en llargària i amplària ha d'estar dins dels límits següents, en funció de la classe declarada pel fabricant:
  - DS(N) 5: ± 0,5%
  - DS(N) 2: ± 0,2
- Estabilitat dimensional en condicions específiques de temperatura i humitat (UNE-EN 1604): Variació relativa en llargària i amplària: ± 1%
- Resistència a la flexió (UNE-EN 12089): >= 50 kPa
- Durabilitat: Els productes han de mantenir les característiques de conductivitat tèrmica, comportament front al foc i resistència a compressió invariables en el temps segons l'especificat en la UNE-EN 13163.
- Deformació sota condicions específiques de càrrega a compressió i temperatura (UNE-EN 1605): Els valors de deformació relativa han d'estar dins dels límits especificats a la taula 4 de l'UNE-EN 13163, en funció del nivell declarat
- Tensió de compressió al 10% de deformació (UNE-EN 826): Els valors no poden ser inferiors als especificats a la taula 5 de l'UNE-EN 13163, en funció del nivell declarat
- Resistència a tracció perpendicular a les cares (UNE-EN 1607): Els valors no poden ser inferiors als especificats a la taula 6 de l'UNE-EN 13163, en funció del nivell declarat
- Fluència a compressió (UNE-EN 1606): Els valors no poden ser inferiors als declarats pel fabricant, en les condicions establertes a l'apartat 4.3.8 de l'UNE-EN 13163, en funció del nivell declarat
- Absorció d'aigua (UNE-EN 12087): Els valors no poden ser inferiors als especificats a les taules 8 i 9 de l'UNE-EN 13163, en funció del nivell declarat
- Resistència congelació-descongelació (300 cicles) (UNE-EN 12091):
  - Reducció de la tensió de compressió al 10% de deformació: <= 10%
- Transmissió de vapor d'aigua (UNE-EN 12086): <= valor declarat pel fabricant
- Rigidesa dinàmica (UNE-EN 29052-1): Els valors no poden ser inferiors als especificats a la taula 10 de l'UNE-EN 13163, en funció del nivell declarat
- Compressibilitat (UNE-EN 12431): Ha de complir l'especificat a l'apartat 4.3.13 de l'UNE-EN 13163

La classificació respecte a la reacció al foc (Euroclasses) s'ha de determinar d'acord amb la norma UNE-EN 13501-1.
Toleràncies:

- Llargària (UNE-EN 822): El valor declarat pel fabricant ha d'estar dins dels límits següents en funció de la classe declarada:
  - L1: ± 0,6% o ± 3 mm en planxes i -1% en rotlles
  - L2: ± 2 mm en planxes i -1% en rotlles
- Amplària (UNE-EN 822): El valor declarat pel fabricant ha d'estar dins dels límits següents en funció de la classe declarada:
  - W1: ± 0,6% o ± 3 mm
  - W2: ± 2 mm en planxes i ± 0,6% o ± 3 mm en rotlles
- Gruix (UNE-EN 823): El valor declarat pel fabricant ha d'estar dins dels límits següents en funció de la classe declarada:
  - T1: ± 2 mm
  - T2: ± 1 mm
- Rectangularitat (UNE-EN 824): El valor declarat pel fabricant ha d'estar dins dels límits següents en funció de la classe declarada:
  - S1: ± 5 mm/1000 mm
  - S2: ± 2 mm/1000 mm
- Planor (UNE-EN 825): El valor declarat pel fabricant ha d'estar dins dels límits següents en funció de la classe declarada:
  - P1: 30 mm
  - P2: 15 mm
  - P3: 10 mm
  - P4: 5 mm

Les característiques anteriors s'han de determinar segons la norma UNE-EN 13163.
POLIESTIRÈ EXTRUÏT:
Les característiques següents han de complir amb els valors declarats pel fabricant, assajades segons la norma corresponent, dins del límit de tolerància indicat, en el seu cas:
- Estabilitat dimensional en condicions específiques de temperatura i humitat (UNE-EN 1604):
  - Variació relativa en llargària i amplària: ± 2%
- Tensió de compressió al 10% de deformació (UNE-EN 826): Els valors no poden ser inferiors als especificats a la taula 3 de l'UNE-EN 13164, en funció del nivell declarat
- Durabilitat: Els productes han de mantenir les característiques de conductivitat tèrmica, comportament front al foc i resistència a compressió invariables en el temps segons l'especificat en la UNE-EN 13164.
- Tracció perpendicular a les cares (UNE-EN 1607): Els valors no poden ser inferiors als especificats a la taula 5 de l'UNE-EN 13164, en funció del nivell declarat
- Fluència a compressió (UNE-EN 1606): Els valors no poden ser inferiors als declarats pel fabricant, en les condicions establertes a l'apartat 4.3.4 de l'UNE-EN 13164, en funció del nivell declarat
- Absorció d'aigua (UNE-EN 12087): Els valors no poden ser inferiors als especificats a les taules 6 i 7 de l'UNE-EN 13164, en funció del nivell declarat
- Resistència congelació-descongelació (UNE-EN 12091):
  - Reducció de la tensió de compressió al 10% de deformació: <= 10%
- Transmissió de vapor d'aigua (UNE-EN 12086): <= valor declarat pel fabricant

La classificació respecte a la reacció al foc (Euroclasses) s'ha de determinar d'acord amb la norma UNE-EN 13501-1.
Toleràncies:
- Llargària o amplària (UNE-EN 822):
  - Llargària o Amplària nominal < 1000 mm: ±8 mm
  - Llargària o Amplària nominal >= 1000 mm: ±10 mm
- Escairat (UNE-EN 824): ± 5 mm
- Planeitat (UNE-EN 825):
  - Llargària o Amplària nominal < 1000 mm: ±7 mm
  - Llargària o Amplària nominal 1000 a 2000 mm: ±14 mm
  - Llargària o Amplària nominal 2000 a 4000 mm: ± 28 mm
  - Llargària o Amplària nominal > 4000 mm: ± 35 mm
- Gruix (UNE-EN 823): El valor declarat pel fabricant ha d'estar dins dels límits següents en funció de la classe declarada:
  - T1: - 2 mm
    - Gruix < 50 mm: + 2 mm
    - Gruix >= 50 mm i <= 120 mm: + 3 mm
    - Gruix >= 120 mm: + 8 mm
  - T2: ± 1,5 mm
  - T3: ± 1 mm

Les característiques anteriors s'han de determinar segons la norma UNE-EN 13164.
PLACA DE POLIESTIRÈ EXPANDIT ELASTIFICAT:
Aixafament, sotmès a 0,04 N/mm2: <= 3 mm
Rigidesa dinàmica: <= 20 N/cm3
PLACA PER A TERRA RADIANT:
Ha de dur, en una de les seves cares, ressalts per allotjar els conductes de calefacció, la forma dels quals ha de permetre definir un traçat correcte de les conduccions.

2.- CONDICIONS DE SUBMINISTRAMENT I EMMAGATZEMATGE

Subministrament: Empaquetades en funda de plàstic.
Emmagatzematge: Apilades horitzontalment sobre superfície plana i neta. S'han de protegir de la insolació directa i de l'acció del vent.

3.- UNITAT I CRITERIS D'AMIDAMENT

Unitat d'amidament: la indicada a la descripció de l'element
Criteri d'amidament: quantitat necessària subministrada a l'obra

4.- NORMATIVA DE COMPLIMENT OBLIGATORI

POLIESTIRÈ EXPANDIT:
UNE-EN 13163:2009 Productos aislantes térmicos para aplicaciones en la edificación. Productos manufacturados de poliestireno expandido (EPS). Especificación.
POLIESTIRÈ EXTRUÏT:
UNE-EN 13164:2009 Productos aislantes térmicos para aplicaciones en la edificación. Productos manufacturados de poliestireno extruido (XPS). Especificación.

5.- CONDICIONS DE CONTROL DE RECEPCIÓ

CONDICIONS DE MARCATGE I CONTROL DE LA DOCUMENTACIÓ:
Sobre la mateixa planxa, sobre l'etiqueta o sobre l'embalatge, han de figurar de forma clara i ben visible, les dades següents:
- Identificació del producte
- Identificació del fabricant
- Data de fabricació
- Identificació del torn i del lloc de fabricació
- Classificació segons la reacció al foc
- Resistència tèrmica
- Conductivitat tèrmica
- Gruix nominal
- Codi de designació segons el capítol 6 de l'UNE-EN 13164 per al poliestirè extruït i l'UNE-EN 13163 per al poliestirè expandit
- Han de portar el marcatge CE de conformitat amb el que disposen els Reials Decrets 1630/1992 de 29 de desembre i 1328/1995 de 28 de juliol
- Llargària i amplària nominals
- Tipus de revestiment, en el seu cas

Si el material ha de ser component de la part cega del tancament exterior d'un espai habitable, el fabricant ha de declarar el valor del factor de resistència a la difusió del vapor d'aigua (assajat segons UNE-EN 12086).
Per al poliestirè expandit, el valor declarat pot ser el corresponent de la taula D.2. de la UNE-EN 13163, en funció de tipus.
Si el material ha de ser component del tancament exterior d'un edifici, el fabricant ha de declarar els valors de les propietats hídriques següents, d'acord amb l'especificat en l'apartat 4.1 del DB HS 1:
- Absorció d'aigua per capil·laritat
- Succió o tasa d'absorció d'aigua inicial (kg/m2.min)

- Absorció d'aigua a llarg termini o per immersió total (% o g/m3)

El subministrador ha de posar a disposició de la DF en el cas que aquesta ho sol·liciti, la documentació següent, que acredita el marcatge CE, segons el sistema d'avaluació de conformitat aplicable, d'acord amb el que disposa l'apartat 7.2.1 del CTE:

- Productes per a usos subjectes a reglamentacions sobre reacció al foc de Nivell o Classe: (A1 a E)***, F. *** Productes o materials que no necessiten sotmetre's a assaig de reacció al foc (per exemple productes o materials de la classe A1 conformement a la Decisió 96/603/CE, i les seves modificacions):
  - Sistema 4: Declaració de Prestacions
- Productes per a usos subjectes a reglamentacions sobre reacció al foc de Nivell o Classe: (A1, A2, B, C)**, D, E. ** Productes o materials per als quals una etapa clarament identificable en el procés de producció no suposa una millora en la classificació de reacció al foc (per exemple l'addició de retardadors d'ignició o la limitació de material orgànic),
- Productes per a usos no subjectes a reglamentacions sobre reacció al foc:
  - Sistema 3: Declaració de Prestacions
- Productes per a usos subjectes a reglamentacions sobre reacció al foc de Nivell o Classe: (A1, A2, B, C)*. * Productes o materials per als quals una etapa clarament identificable en el procés de producció suposa una millora en la classificació de reacció al foc (per exemple l'addició de retardadors d'ignició o la limitació de material orgànic):
  - Sistema 1: Declaració de Prestacions

El fabricant ha de facilitar, si se li demana, el certificat de conformitat dels valors declarats evaluats segons la UNE-EN 13172.

OPERACIONS DE CONTROL:

Inspecció visual del material en cada subministrament.

El control de recepció de material verificarà que les característiques dels materials són coincidents amb l'establert en la DT. Aquest control ha de complir l'especificat en l'apartat 7.2 del CTE.

Control de documentació: documents d'origen (full de subministrament i etiquetat), certificat de garantia del fabricant, en el seu cas, (signat per persona física) i els documents de conformitat o autoritzacions administratives exigides, inclòs la documentació corresponent al marcatge CE quan sigui pertinent.

Control de recepció mitjançant assaigs: Si el material disposa d'una marca legalment reconeguda a un país de la CEE (Marcatge CE, AENOR, etc.) es podrà prescindir dels assaigs de control de recepció de les caracteristiques del material garantides per la marca; i la DF sol·licitarà en aquest cas, els resultats dels assaigs corresponents al subministrament rebut. En qualsevol cas, la DF podrà sol·licitar assaigs de control de recepció si ho creu convenient.

A la recepció dels productes es comprovarà:

- Correspondència amb els especificats en el plec de condicions i el projecte
- Que disposen de la documentació certificacions exigides
- Que es corresponen amb les propietats demandades
- Que han estat assajats amb la freqüència establerta

En el cas que es realitzi el control mitjançant assaigs, s'ha de fer les comprovacions següents:

- Abans de començar l'obra, cada vegada que canviï el subministrador, i al menys en una ocasió al llarg de l'obra per a cada tipus de placa, es realitzaran els assaigs d'identificació següents:
  - Densitat
  - Conductivitat tèrmica
  - Permeabilitat al vapor d'aigua
  - Resistència a la compressió
  - Coeficient de dilatació
  - Reacció al foc
- Determinació sobre un 10% de les plaques rebudes en cada subministrament de les característiques geomètriques següents (UNE-EN 13163)
  - Amplària
  - Llargària

CRITERIS DE PRESA DE MOSTRES:

Els controls s'han de realitzar segons les instruccions de la DF i els criteris indicats a les normes de procediment corresponents.

INTERPRETACIÓ DE RESULTATS I ACTUACIONS EN CAS D'INCOMPLIMENT:

No s'admetran les plaques que no es presentin en bon estat, degudament etiquetades i acompanyades amb el corresponent certificat de qualitat del fabricant on es garanteixin les condicions exigides.

Els resultats dels assaigs d'identificació compliran les condicions del plec. En cas d'incompliment en una comprovació, es repetirà l'assaig sobre dues mostres més del mateix lot, acceptant-ne el conjunt, quan aquests resultin satisfactoris.

En cas d'incompliment d'una comprovació geomètrica, es rebutjarà el rotlle corresponent, incrementant-ne el control, en primer lloc, fins al 20%, i si continuen les irregularitats, fins al 100% del subministrament.

B7 - MATERIALS PER A IMPERMEABILITZACIONS I AÏLLAMENTS

B7C - MATERIALS PER A AÏLLAMENTS TÈRMICS, AÏLLAMENTS ACÚSTICS I MATERIALS FONOABSORBENTS

B7C4 - FELTRES, PLAQUES I NÒDULS DE LLANA MINERAL DE VIDRE

0.- ELEMENTS QUE CONTEMPLA EL PLEC

B7C41800,B7C42T40.

1.- DEFINICIÓ I CARACTERÍSTIQUES DELS ELEMENTS

Elements més o menys rígids elaborats amb llana mineral obtinguda per fusió de roca, escòria o vidre, amb o sense revestiment, en forma de feltres, mantes, pannells o planxes.

CARACTERÍSTIQUES GENERALS:

En el cas de que el material s'utilitzi en obra pública, l'acord de Govern de la Generalitat de Catalunya de 9 de juny de 1998, exigeix que els materials siguin de qualitat certificada o puguin acreditar un nivell de qualitat equivalent, segons les normes aplicables als estats membres de la Unió Europea o de l'Associació Europea de Lliure Canvi.

També en aquest cas, es procurarà que els esmentats materials disposin de l'etiqueta ecològica europea, regulada en el Reglament 880/1992/CEE o bé altres distintius de la Comunitat Europea.

Ha de tenir un aspecte uniforme i sense defectes. En les plaques, les cares han de ser planes i paral·leles i els angles rectes.

Les característiques següents han de complir amb els valors declarats pel fabricant, assajades segons la norma corresponent, dins del límit de tolerància indicat, en el seu cas:

- Resistència tèrmica (UNE-EN 12667 o UNE-EN 12939): >= 0.25 m2K/W
- Conductivitat tèrmica (UNE-EN 12667 o UNE-EN 12939): <= 0.060 W/mK
- Estabilitat dimensional (UNE-EN 1604):
  - Reducció relativa del gruix: <= 1,0%
  - Variació relativa en llargària i amplària: <= 1,0%
  - Variació relativa planor: <= 1 mm/m
- Resistència a la tracció paral·lela a les cares (UNE-EN 1608): Suficient per a suportar el doble del pes de l'element considerat en la seva dimensió total.
- Estabilitat dimensional a una temperatura específica (UNE-EN 1604):
  - Reducció relativa del gruix: <= 1,0%
  - Variació relativa en llargària i amplària: <= 1,0%
- Estabilitat dimensional a una temperatura i humitat específiques (UNE-EN 1604):
  - Reducció relativa del gruix: <= 1,0%
  - Variació relativa en llargària i amplària: <= 1,0%
- Tensió a compressió (EN 826): >= Nivell declarat pel fabricant
- Resistència a la tracció perpendicular a les cares (EN 1607): >= Nivell declarat pel fabricant
- Càrrega puntual (EN 12430): >= Nivell declarat pel fabricant
- Fluència a compressió (EN 1606): <= Nivell declarat pel fabricant
- Absorció d'aigua per immersió parcial (UNE-EN 1609):

    - A curt termini: <= 1,0 kg/m2
    - A llarg termini: <= 3,0 kg/m2
- Factor de resistència a la difusió del vapor d'aigua (EN 12806): <= valor declarat pel fabricant
- Resistència al vapor d'aigua (EN 12806): >= valor declarat pel fabricant
- Rigidesa dinàmica (EN 29052-1): <= Nivell declarat por el fabricant
- Compressibilitat (EN 12431): Valor declarat por el fabricant dins dels límits de les toleràncies del gruix en funció de la classe declarada
    - T6: -5% o -1 mm; +15% o + 3 mm
    - T7: 0 ; +10% o + 2 mm

La classificació respecte a la reacció al foc (Euroclasses) s'ha de determinar d'acord amb la norma UNE-EN 13501-1.
Toleràncies:
- Llargària nominal (UNE-EN 822): ± 2%
- Amplària nominal (UNE-EN 822): ± 1,5%
- Gruix (UNE-EN 823): El valor declarat pel fabricant ha d'estar dins dels límits següents en funció de la categoria:
    - T1: - 5% o 5 mm
    - T2: - 5% o 5 mm; + 15% o 15 mm
    - T3: - 3% o 3 mm; + 10% o 10 mm
    - T4: - 3% o 3 mm; + 5% o 5 mm
    - T5: - 1% o 1 mm; + 3 mm
- Escairat (UNE-EN 824): ± 5 mm/m
- Planor (UNE-EN 825): ± 6 mm

Les característiques de l'element han de complir les especificacions de la UNE-EN 13162.
FELTRE O PLACA AMB REVESTIMENT D'ALUMINI:
Permeabilitat al vapor d'aigua:
- Feltre amb paper kraft d'alumini: <= 0,4 g cm/cm2 dia mm hg
- Placa: Nul·la

2.- CONDICIONS DE SUBMINISTRAMENT I EMMAGATZEMATGE

Subministrament: Embalat en rotlles en el cas de feltres o mantes o planxes primes i embalat en paquets, en el cas d'elements més rígids com pannells o planxes.
Emmagatzematge: Apilats horitzontalment sobre superfícies planes i netes, protegits de les pluges i les humitats.

3.- UNITAT I CRITERIS D'AMIDAMENT

Unitat d'amidament: la indicada a la descripció de l'element
Criteri d'amidament: quantitat necessària subministrada a l'obra

4.- NORMATIVA DE COMPLIMENT OBLIGATORI

UNE-EN 13162:2002 Productos aislantes térmicos para aplicaciones en la edificación. Productos manufacturados de lana mineral (MW). Especificación.

5.- CONDICIONS DE CONTROL DE RECEPCIÓ

CONDICIONS DE MARCATGE I CONTROL DE LA DOCUMENTACIÓ:
Sobre la mateixa planxa, sobre l'etiqueta o sobre l'embalatge, han de figurar de forma clara i ben visible, les dades següents:
- Identificació del producte
- Identificació del fabricant
- Data de fabricació
- Identificació del torn i del lloc de fabricació
- Classificació segons la reacció al foc
- Resistència tèrmica
- Conductivitat tèrmica
- Gruix nominal
- Codi de designació segons el capítol 6 de la UNE-EN 13162
- Han de portar el marcatge CE de conformitat amb el que disposen els Reials Decrets 1630/1992 de 29 de desembre i 1328/1995 de 28 de juliol
- Llargària i amplària nominals
- Tipus de revestiment, en el seu cas

Si el material ha de ser component de la part cega del tancament exterior d'un espai habitable, el fabricant ha de declarar, com a mínim, els valors per les propietats higrotèrmiques següents, d'acord amb l'especificat en l'apartat 4.1 del DB HE 1:
- Conductivitat tèrmica (W/mK)
- Factor de resistència a la difusió del vapor d'aigua

Si el material ha de ser component del tancament exterior d'un edifici, el fabricant ha de declarar els valors de les propietats hídriques següents, d'acord amb l'especificat en l'apartat 4.1 del DB HS 1:
- Absorció d'aigua per capil·laritat
- Succió o tasa d'absorció d'aigua inicial (kg/m2.min)
- Absorció d'aigua a llarg termini o per immersió total (% o g/m3)

El subministrador ha de posar a disposició de la DF en el cas que aquesta ho sol·liciti, la documentació següent, que acredita el marcatge CE, segons el sistema d'avaluació de conformitat aplicable, d'acord amb el que disposa l'apartat 7.2.1 del CTE:
- Productes per a usos subjectes a reglamentacions sobre reacció al foc de Nivell o Classe: (A1 a E)***, F. *** Productes o materials que no necessiten sotmetre's a assaig de reacció al foc (per exemple productes o materials de la classe A1 conformement a la Decisió 96/603/CE, i les seves modificacions):
    - Sistema 4: Declaració de Prestacions
- Productes per a usos subjectes a reglamentacions sobre reacció al foc de Nivell o Classe: (A1, A2, B, C)**, D, E. ** Productes o materials per als quals una etapa claramente identificable en el procés de producció no suposa una millora en la classificació de reacció al foc (per exemple l'addició de retardadors d'ignició o la limitació de material orgànic),
- Productes per a usos no subjectes a reglamentacions sobre reacció al foc:
    - Sistema 3: Declaració de Prestacions
- Productes per a usos subjectes a reglamentacions sobre reacció al foc de Nivell o Classe: (A1, A2, B, C)*. * Productes o materials per als quals una etapa clarament identificable en el procés de producció suposa una millora en la classificació de reacció al foc (per exemple l'addició de retardadors d'ignició o la limitació de material orgànic):
    - Sistema 1: Declaració de Prestacions

El fabricant ha de facilitar, si se li demana, el certificat de conformitat dels valors declarats evaluats segons la UNE-EN 13172.
OPERACIONS DE CONTROL:
El control de recepció de material verificarà que les característiques dels materials són coincidents amb l'establert en la DT. Aquest control ha de complir l'especificat en l'apartat 7.2 del CTE.
Control de documentació: documents d'origen (full de subministrament i etiquetat), certificat de garantia del fabricant, en el seu cas, (signat per persona física) i els documents de conformitat o autoritzacions administratives exigides, inclòs la documentació corresponent al marcatge CE quan sigui pertinent.
Control mitjançant distintius de qualitat i avaluacions d'idoneïtat: En el cas que el fabricant disposi de marques de qualitat, ha d'aportar-ne la documentació corresponent
Control de recepció mitjançant assaigs: Si el material disposa d'una marca legalment reconeguda a un país de la CEE (Marcatge CE, AENOR, etc.) es podrà prescindir dels assaigs de control de recepció de les característiques del material garantides per la marca; i la DF sol·licitarà en aquest cas, els resultats dels assaigs corresponents al subministrament rebut. En qualsevol cas, la DF podrà sol·licitar assaigs de control de recepció si ho creu convenient.
Inspecció visual del material en cada subministrament.
A la recepció dels productes es comprovarà:
- Correspondència amb els especificats en el plec de condicions i el projecte
- Que disposen de la documentació certificacions exigides
- Que es corresponen amb les propietats demandades
- Que han estat assajats amb la freqüència establerta

En el cas que es realitzi el control mitjançant assaigs, s'ha de fer les comprovacions següents:
- Abans de començar l'obra, cada vegada que canviï el subministrador, i al menys en una ocasió al llarg de l'obra per a cada tipus de placa, es realitzaran els assaigs d'identificació següents:
    - Percentatge de vidre i aglomerant (UNE 92208)
    - Densitat (UNE-EN 1602)

- Conductivitat tèrmica (UNE-EN 12667, UNE-EN 12939)
- Reacció al foc

- Determinació sobre un 10% de les plaques rebudes en cada subministrament de les característiques geomètriques següents (UNE 92209)
  - Amplària
  - Llargària
  - Gruix

CRITERIS DE PRESA DE MOSTRES:
Els controls s'han de realitzar segons les instruccions de la DF i els criteris indicats a les normes de procediment corresponents.
INTERPRETACIÓ DE RESULTATS I ACTUACIONS EN CAS D'INCOMPLIMENT:
No s'admetran les plaques que no es presentin en bon estat, degudament etiquetades i acompanyades amb el corresponent certificat de qualitat del fabricant on es garanteixin les condicions exigides.
Els resultats dels assaigs d'identificació compliran les condicions del plec. En cas d'incompliment en una comprovació, es repetirà l'assaig sobre dues mostres més del mateix lot, acceptant-ne el conjunt, quan aquests resultin satisfactoris.
En cas d'incompliment d'una comprovació geomètrica, es rebutjarà el rotlle corresponent, incrementant-ne el control, en primer lloc, fins al 20%, i si continuen les irregularitats, fins al 100% del subministrament.

B7 - MATERIALS PER A IMPERMEABILITZACIONS I AÏLLAMENTS

B7C - MATERIALS PER A AÏLLAMENTS TÈRMICS, AÏLLAMENTS ACÚSTICS I MATERIALS FONOABSORBENTS

B7C7 - LÀMINES, PLAQUES I PLANXES DE POLIETILÈ I EPDM

0.- ELEMENTS QUE CONTEMPLA EL PLEC

B7C75300.

1.- DEFINICIÓ I CARACTERÍSTIQUES DELS ELEMENTS

Làmina de material termoplàstic obtinguda per polimerització directa d'etilè i escumants, extrussió i expansió realitzades al forn.
S'han considerat els tipus següents:
- Làmina de polietilè expandit no reticulat
- Làmina de polietilè expandit reticulat, obtinguda per extrussió contínua i posteriorment expansionada en un forn afegint-hi escumants, i es realitza la reticulació

CARACTERÍSTIQUES GENERALS:
Ha de tenir una coloració uniforme i sense materials estranys.
No ha d'afavorir el desenvolupament de bactèries (ISO 846).
La làmina de polietilè expandit no reticulat, ha de ser impermeable a l'aigua.
Característiques dimensionals i tèrmiques:

Polietilè expandit	Amplària (m)	Densitat (kg/m3)	Conductivitat tèrmica (W/m K)
No reticulat	>= 1,2	30-60	<=0,065 (a 20°C DIN 52612)
Reticulat	>= 1,5	aprox.33 DIN 53420)	<=0,042

Toleràncies:
- Gruix: ± 0,5 mm

POLIETILÈ EXPANDIT NO RETICULAT:
Permeabilitat al vapor d'aigua en 24 h (DIN 53122): <= 2 g/m2
POLIETILÈ EXPANDIT RETICULAT:
Resistència a l'esqueixament (DIN 53575):
- Longitudinal: >= 11 N/cm
- Transversal: >= 12 N/cm

Resistència a la tracció (ISO 1978):
- Longitudinal: >= 0,24 N/mm2
- Transversal: >= 0,22 N/mm2

2.- CONDICIONS DE SUBMINISTRAMENT I EMMAGATZEMATGE

SUBMINISTRAMENT I EMMAGATZEMATGE:
Subministrament: En rotlles de llargaria >= 50 m. En les làmines de polietilè expandit reticulat, s'admet dues soldadures per rotlle.
Emmagatzematge: Apilades horitzontalment sobre superfície plana i neta, protegides de les pluges i les humitats i també contra les flames i d'altres fonts de calor.
CONDICIONS DE MARCATGE I CONTROL DE LA DOCUMENTACIÓ:
Si el material ha de ser component de la part cega del tancament exterior d'un espai habitable, el fabricant ha de declarar el valor del factor de resistència a la difusió del vapor d'aigua (assajat segons UNE-EN 12086).
Si el material ha de ser component del tancament exterior d'un edifici, el fabricant ha de declarar els valors de les propietats hídriques següents, d'acord amb l'especificat en l'apartat 4.1 del DB HS 1:
- Absorció d'aigua per capil·laritat
- Succió o tasa d'absorció d'aigua inicial (kg/m2.min)
- Absorció d'aigua a llarg termini o per immersió total (% o g/m3)

3.- UNITAT I CRITERIS D'AMIDAMENT

Unitat d'amidament: la indicada a la descripció de l'element
Criteri d'amidament: quantitat necessària subministrada a l'obra

4.- NORMATIVA DE COMPLIMENT OBLIGATORI

No hi ha normativa de compliment obligatori.

B7 - MATERIALS PER A IMPERMEABILITZACIONS I AÏLLAMENTS

B7C - MATERIALS PER A AÏLLAMENTS TÈRMICS, AÏLLAMENTS ACÚSTICS I MATERIALS FONOABSORBENTS

B7C9 - FELTRES, PLAQUES I NÒDULS DE LLANA MINERAL DE ROCA

0.- ELEMENTS QUE CONTEMPLA EL PLEC

B7C9T6N0,B7C9X6N0,B7C91820.

1.- DEFINICIÓ I CARACTERÍSTIQUES DELS ELEMENTS

Elements més o menys rígids elaborats amb llana mineral obtinguda per fusió de roca, escòria o vidre, amb o sense revestiment, en forma de feltres, mantes, pannells o planxes.
CARACTERÍSTIQUES GENERALS:
En el cas de que el material s'utilitzi en obra pública, l'acord de Govern de la Generalitat de Catalunya de 9 de juny de 1998, exigeix que els materials siguin de qualitat certificada o puguin acreditar un nivell de qualitat equivalent, segons les normes aplicables als estats membres de la Unió Europea o de l'Associació Europea de Lliure Canvi.
També en aquest cas, es procurarà que els esmentats materials disposin de l'etiqueta ecològica europea, regulada en el Reglament 880/1992/CEE o bé altres distintius de la Comunitat Europea.
Ha de tenir un aspecte uniforme i sense defectes. En les plaques, les cares han de ser planes i paral·leles i els angles rectes.
Les característiques següents han de complir amb els valors declarats pel fabricant, assajades segons la norma corresponent, dins del límit de tolerància indicat, en el seu cas:
- Resistència tèrmica (UNE-EN 12667 o UNE-EN 12939): >= 0.25 m2K/W
- Conductivitat tèrmica (UNE-EN 12667 o UNE-EN 12939): <= 0.060 W/mK
- Estabilitat dimensional (UNE-EN 1604):
  - Reducció relativa del gruix: <= 1,0%
  - Variació relativa en llargària i amplària: <= 1,0%
  - Variació relativa planor: <= 1 mm/m
- Resistència a la tracció paral·lela a les cares (UNE-EN 1608): Suficient per a suportar el doble del pes de l'element considerat en la seva dimensió total.
- Estabilitat dimensional a una temperatura específica (UNE-EN 1604):
  - Reducció relativa del gruix: <= 1,0%
  - Variació relativa en llargària i amplària: <= 1,0%
- Estabilitat dimensional a una temperatura i humitat específiques (UNE-EN 1604):
  - Reducció relativa del gruix: <= 1,0%
  - Variació relativa en llargària i amplària: <= 1,0%
- Tensió a compressió (EN 826): >= Nivell declarat pel fabricant
- Resistència a la tracció perpendicular a les cares (EN 1607): >= Nivell declarat pel fabricant
- Càrrega puntual (EN 12430): >= Nivell declarat pel fabricant
- Fluència a compressió (EN 1606): <= Nivell declarat pel fabricant
- Absorció d'aigua per immersió parcial (UNE-EN 1609):
  - A curt termini: <= 1,0 kg/m2
  - A llarg termini: <= 3,0 kg/m2
- Factor de resistència a la difusió del vapor d'aigua (EN 12806): <= valor declarat pel fabricant
- Resistència al vapor d'aigua (EN 12806): >= valor declarat pel fabricant
- Rigidesa dinàmica (EN 29052-1): <= Nivell declarat por el fabricant
- Compressibilitat (EN 12431): Valor declarat por el fabricant dins dels límits de les toleràncies del gruix en funció de la classe declarada
  - T6: -5% o -1 mm; +15% o + 3 mm
  - T7: 0 ; +10% o + 2 mm

La classificació respecte a la reacció al foc (Euroclasses) s'ha de determinar d'acord amb la norma UNE-EN 13501-1.
Toleràncies:
- Llargària nominal (UNE-EN 822): ± 2%
- Amplària nominal (UNE-EN 822): ± 1,5%
- Gruix (UNE-EN 823): El valor declarat pel fabricant ha d'estar dins dels límits següents en funció de la categoria:
  - T1: - 5% o 5 mm
  - T2: - 5% o 5 mm; + 15% o 15 mm
  - T3: - 3% o 3 mm; + 10% o 10 mm
  - T4: - 3% o 3 mm; + 5% o 5 mm
  - T5: - 1% o 1 mm; + 3 mm
- Escairat (UNE-EN 824): ± 5 mm/m
- Planor (UNE-EN 825): ± 6 mm

Les característiques de l'element han de complir les especificacions de la UNE-EN 13162.
FELTRE O PLACA AMB REVESTIMENT D'ALUMINI:
Permeabilitat al vapor d'aigua:
- Feltre amb paper kraft d'alumini: <= 0,4 g cm/cm2 dia mm hg
- Placa: Nul·la

2.- CONDICIONS DE SUBMINISTRAMENT I EMMAGATZEMATGE

Subministrament: Embalat en rotlles en el cas de feltres o mantes o planxes primes i embalat en paquets, en el cas d'elements més rígids com pannells o planxes.
Emmagatzematge: Apilats horitzontalment sobre superfícies planes i netes, protegits de les pluges i les humitats.

3.- UNITAT I CRITERIS D'AMIDAMENT

Unitat d'amidament: la indicada a la descripció de l'element
Criteri d'amidament: quantitat necessària subministrada a l'obra

4.- NORMATIVA DE COMPLIMENT OBLIGATORI

UNE-EN 13162:2002 Productos aislantes térmicos para aplicaciones en la edificación. Productos manufacturados de lana mineral (MW). Especificación.

5.- CONDICIONS DE CONTROL DE RECEPCIÓ

CONDICIONS DE MARCATGE I CONTROL DE LA DOCUMENTACIÓ:
Sobre la mateixa planxa, sobre l'etiqueta o sobre l'embalatge, han de figurar de forma clara i ben visible, les dades següents:
- Identificació del producte
- Identificació del fabricant
- Data de fabricació
- Identificació del torn i del lloc de fabricació
- Classificació segons la reacció al foc
- Resistència tèrmica
- Conductivitat tèrmica
- Gruix nominal
- Codi de designació segons el capítol 6 de la UNE-EN 13162
- Han de portar el marcatge CE de conformitat amb el que disposen els Reials Decrets 1630/1992 de 29 de desembre i 1328/1995 de 28 de juliol
- Llargària i amplària nominals
- Tipus de revestiment, en el seu cas

Si el material ha de ser component de la part cega del tancament exterior d'un espai habitable, el fabricant ha de declarar, com a mínim, els valors per les propietats higrotèrmiques següents, d'acord amb l'especificat en l'apartat 4.1 del DB HE 1:
- Conductivitat tèrmica (W/mK)
- Factor de resistència a la difusió del vapor d'aigua

Si el material ha de ser component del tancament exterior d'un edifici, el fabricant ha de declarar els valors de les propietats hídriques següents, d'acord amb l'especificat en l'apartat 4.1 del DB HS 1:
- Absorció d'aigua per capil·laritat
- Succió o tasa d'absorció d'aigua inicial (kg/m2.min)
- Absorció d'aigua a llarg termini o per immersió total (% o g/m3)

El subministrador ha de posar a disposició de la DF en el cas que aquesta ho sol·liciti, la documentació següent, que acredita el marcatge CE,

segons el sistema d'avaluació de conformitat aplicable, d'acord amb el que disposa l'apartat 7.2.1 del CTE:
- Productes per a usos subjectes a reglamentacions sobre reacció al foc de Nivell o Classe: (A1 a E)***, F. *** Productes o materials que no necessiten sotmetre's a assaig de reacció al foc (per exemple productes o materials de la classe A1 conformement a la Decisió 96/603/CE, i les seves modificacions):
  - Sistema 4: Declaració de Prestacions
- Productes per a usos subjectes a reglamentacions sobre reacció al foc de Nivell o Classe: (A1, A2, B, C)**, D, E. ** Productes o materials per als quals una etapa clarament identificable en el procés de producció no suposa una millora en la classificació de reacció al foc (per exemple l'addició de retardadors d'ignició o la limitació de material orgànic),
- Productes per a usos no subjectes a reglamentacions sobre reacció al foc:
  - Sistema 3: Declaració de Prestacions
- Productes per a usos subjectes a reglamentacions sobre reacció al foc de Nivell o Classe: (A1, A2, B, C)*. * Productes o materials per als quals una etapa clarament identificable en el procés de producció suposa una millora en la classificació de reacció al foc (per exemple l'addició de retardadors d'ignició o la limitació de material orgànic):
  - Sistema 1: Declaració de Prestacions

El fabricant ha de facilitar, si se li demana, el certificat de conformitat dels valors declarats evaluats segons la UNE-EN 13172.
OPERACIONS DE CONTROL:
El control de recepció de material verificarà que les característiques dels materials són coincidents amb l'establert en la DT. Aquest control ha de complir l'especificat en l'apartat 7.2 del CTE.
Control de documentació: documents d'origen (full de subministrament i etiquetat), certificat de garantia del fabricant, en el seu cas, (signat per persona física) i els documents de conformitat o autoritzacions administratives exigides, inclòs la documentació corresponent al marcatge CE quan sigui pertinent.
Control mitjançant distintius de qualitat i avaluacions d'idoneïtat: En el cas que el fabricant disposi de marques de qualitat, ha d'aportar-ne la documentació corresponent
Control de recepció mitjançant assaigs: Si el material disposa d'una marca legalment reconeguda a un país de la CEE (Marcatge CE, AENOR, etc.) es podrà prescindir dels assaigs de control de recepció de les característiques del material garantides per la marca; i la DF sol·licitarà en aquest cas, els resultats dels assaigs corresponents al subministrament rebut. En qualsevol cas, la DF podrà sol·licitar assaigs de control de recepció si ho creu convenient.
Inspecció visual del material en cada subministrament.
A la recepció dels productes es comprovarà:
- Correspondència amb els especificats en el plec de condicions i el projecte
- Que disposen de la documentació certificacions exigides
- Que es corresponen amb les propietats demandades
- Que han estat assajats amb la freqüència establerta

En el cas que es realitzi el control mitjançant assaigs, s'ha de fer les comprovacions següents:
- Abans de començar l'obra, cada vegada que canviï el subministrador, i al menys en una ocasió al llarg de l'obra per a cada tipus de placa, es realitzaran els assaigs d'identificació següents:
  - Percentatge de vidre i aglomerant (UNE 92208)
  - Densitat (UNE-EN 1602)
  - Conductivitat tèrmica (UNE-EN 12667, UNE-EN 12939)
  - Reacció al foc
- Determinació sobre un 10% de les plaques rebudes en cada subministrament de les característiques geomètriques següents (UNE 92209)
  - Amplària
  - Llargària
  - Gruix

CRITERIS DE PRESA DE MOSTRES:
Els controls s'han de realitzar segons les instruccions de la DF i els criteris indicats a les normes de procediment corresponents.
INTERPRETACIÓ DE RESULTATS I ACTUACIONS EN CAS D'INCOMPLIMENT:
No s'admetran les plaques que no es presentin en bon estat, degudament etiquetades i acompanyades amb el corresponent certificat de qualitat del fabricant on es garanteixin les condicions exigides.
Els resultats dels assaigs d'identificació compliran les condicions del plec. En cas d'incompliment en una comprovació, es repetirà l'assaig sobre dues mostres més del mateix lot, acceptant-ne el conjunt, quan aquests resultin satisfactoris.
En cas d'incompliment d'una comprovació geomètrica, es rebutjarà el rotlle corresponent, incrementant-ne el control, en primer lloc, fins al 20%, i si continuen les irregularitats, fins al 100% del subministrament.

B7 - MATERIALS PER A IMPERMEABILITZACIONS I AÏLLAMENTS

B7C - MATERIALS PER A AÏLLAMENTS TÈRMICS, AÏLLAMENTS ACÚSTICS I MATERIALS FONOABSORBENTS

B7CP - PLAFONS ABSORBENTS PER A AÏLLAMENT ACÚSTIC

0.- ELEMENTS QUE CONTEMPLA EL PLEC

B7CP1R34,B7CP1R24.

1.- DEFINICIÓ I CARACTERÍSTIQUES DELS ELEMENTS

Panell absorbent prefabricat de planxa perforada amb llana de roca a l'interior fonoabsorbent.
CONDICIONS GENERALS:
La cara vista ha de ser plana, sense pols, eflorescències ni d'altres defectes.
Els angles i les arestes han de ser rectes.
El material aïllant acústic ha de ser incombustible.
La forma d'expressió de les mesures sempre ha de ser: llarg x ample.
Coeficient d'absorció acústica de les plaques fonoabsorbents:

Freqüència (Hz)	125	250	500	1000	2000	4000
Coeficient absorció acústica	>= 0,20	>= 0,35	>= 0,50	>= 0,60	>= 0,70	>=0,60

El gruix de la xapa no serà menor de 0,3 mm de gruix.
Les perforacions estaran repartides uniformement per tota la superfície.
Toleràncies:
- Planor: ± 1 mm
- Rectitud d'arestes: ± 1 mm
- Angles. Variacions cotg: <= 1/500
- Llargària: ± 1/1000%
- Amplària: ± 1/1000%

2.- CONDICIONS DE SUBMINISTRAMENT I EMMAGATZEMATGE

Subministrament: Embalades, de manera que no s'alterin les seves característiques.
A l'embalatge ha de figurar de forma indeleble i ben visible les dades següents:
- Nom del fabricant o marca comercial
- Dimensions i tipus de placa
- Distintius de qualitat, si en té

Si el material ha de ser component de la part cega del tancament exterior d'un espai habitable, el fabricant ha de declarar, com a mínim, els valors per les propietats higrotèrmiques següents, d'acord amb l'especificat en l'apartat 4.1 del DB HE 1:

- Conductivitat tèrmica (W/mK)
- Factor de resistència a la difusió del vapor d'aigua

Emmagatzematge: En llocs secs, protegides de la intempèrie i dels impactes.

3.- UNITAT I CRITERIS D'AMIDAMENT

Unitat d'amidament: la indicada a la descripció de l'element
Criteri d'amidament: quantitat necessària subministrada a l'obra

4.- NORMATIVA DE COMPLIMENT OBLIGATORI

No hi ha normativa de compliment obligatori.

B7 - MATERIALS PER A IMPERMEABILITZACIONS I AÏLLAMENTS

B7C - MATERIALS PER A AÏLLAMENTS TÈRMICS, AÏLLAMENTS ACÚSTICS I MATERIALS FONOABSORBENTS

B7CZ - MATERIALS AUXILIARS PER A AILLAMENTS TÈRMICS I ACÚSTICS

0.- ELEMENTS QUE CONTEMPLA EL PLEC

B7CZ1600.

1.- DEFINICIÓ I CARACTERÍSTIQUES DELS ELEMENTS

Tac i suport aïllant de niló per a fixació mecànica de plaques aïllants.
CARACTERÍSTIQUES GENERALS:
La peça ha de tenir les superfícies netes, sense clivelles, rebaves o d'altres imperfeccions.
La forma del tac i la seva textura ha de permetre la fixació sobre materials foradats i massissos.
Les característiques mecàniques del tac han de ser les adequades per al tipus de suport i la placa que cal fixar.
El fabricant ha de lliurar, si se li demana, el certificat de garantia dels valors de resistència a l'arrencada, al tallament i a l'estabilitat dimensional.

2.- CONDICIONS DE SUBMINISTRAMENT I EMMAGATZEMATGE

Subministrament: Empaquetats.
Emmagatzematge: en el seu envàs, en llocs protegits contra els impactes.

3.- UNITAT I CRITERIS D'AMIDAMENT

Unitat d'amidament: la indicada a la descripció de l'element
Criteri d'amidament: quantitat necessària subministrada a l'obra

4.- NORMATIVA DE COMPLIMENT OBLIGATORI

No hi ha normativa de compliment obligatori.

B7 - MATERIALS PER A IMPERMEABILITZACIONS I AÏLLAMENTS

B7J - MATERIALS PER A JUNTS, SEGELLATS I RECONSTRUCCIÓ VOLUMS

B7J5 - SEGELLANTS

0.- ELEMENTS QUE CONTEMPLA EL PLEC

B7J50090,B7J50010,B7J500ZZ.

1.- DEFINICIÓ I CARACTERÍSTIQUES DELS ELEMENTS

Materials plàstics de diferent composició, sense forma específica que serveixen per a tancar un junt entre materials d'obra per a que en quedi garantida l'estanquitat.
S'han considerat els tipus següents:
- Massilla de silicona: Màstic monocomponent de cautxú de silicona, d'elasticitat permanent, amb sistema reactiu acètic (àcid), amínic (bàsic) o neutre
- Massilla de polisulfurs bicomponent: Màstic elastòmer bicomponent de resines epoxi i cautxú de polisulfurs amb additius i càrregues
- Massilla de poliuretà monocomponent o bicomponent: Màstic de poliuretà amb additius i càrregues d'elasticitat permanent
- Massilla acrílica: Màstic monocomponent de consistència plàstica de polímers acrílics en dispersió aquosa, amb additius i càrregues
- Massilla de butils: Màstic monocomponent tixotròpic de cautxú butil d'elasticitat permanent
- Massilla d'oleo-resines: Màstic monocomponent d'òleo-resines amb additius i càrregues de plasticitat permanent
- Massilla de cautxú-asfalt: Massilla d'aplicació en fred, a base de betums asfàltics, resines, fibres minerals i elastómers
- Massilla asfàltica d'aplicació en calent, a base de betums modificats amb elastòmers i càrregues minerals
- Escuma de poliuretà en aerosol: Escuma monocomponent autoexpandible
- Massilla per a junt de plaques de guix laminat

CARACTERÍSTIQUES GENERALS:
No ha de tenir grumolls ni principis d'aglomeració.
Excepte la massilla de cautxú-asfalt, l'asfàltica i la utilitzada per a plaques de cartó-guix, la resta de massilles han de tenir la consistència adequada per a la seva aplicació amb pistola.
Característiques físiques:

Tipus massilla	Densitat a 20°C (g/cm3)	Temperatura d'aplicació	Deformació màx. a 5°C	Resistència a temperatura
Silicona neutra	1,07-1,15	-10 - +35°C	20-30%	-45 - +200°C
Silicona àcida ó bàsica	1,01-1,07	-10 - +35°C	20-30%	-
Polisulfur bicomponent	>= 1,35	-10 - +35°C	30%	-30 - +70°C
Poliuretà	1,2	5 - 35°C	15-25%	-30 - +70°C

monocomponent				
Poliuretà	1,5-1,7	5 - 35°C	25%	-50 - +80°C
bicomponent				
Acrílica	1,5-1,7	5 - 40°C	10-15%	-15 - +80°C
De butils	1,25-1,65	15 - 30°C	10%	-20 - +70°C
D'óleo-resines	1,45-1,55	-10 - +35°C	10%	-15 - +80°C

Característiques mecàniques:

Tipus massilla	Resistència a la tracció (N/mm2)	Mòdul d'elasticitat al 100% d'allargament (N/mm2)	Duresa Shore A
Silicona neutra	>= 0,7	0,2	12° - 20°
Silicona àcida ó bàsica	>= 1,6	0,5	25° - 30°
Polisulfur bicomponent	>= 2,5	-	60°
Poliuretà monocomponent	>= 1,5	0,3 0,3 - 0,37 N/mm2 (polimerització ràpida)	30° - 35°
Poliuretà bicomponent	-	1,5	-
Acrílica	-	0,1	-
De butils	-	-	15° - 20°

MASSILLA DE SILICONA:
Es vulcanitza a temperatura ambient per acció de la humitat de l'aire, i es converteix en una massa consistent i elàstica.
Base: Cautxú-silicona
Allargament fins al trencament:
- Neutra: >= 500%
- Àcida o bàsica: >= 400%

MASSILLA DE POLISULFURS BICOMPONENT:
Un cop mesclats ambdós components a temperatura >= 10°C es transforma en un material elastomèric que vulcanitza sense retraccions, i no li afecta la humitat.
La mescla ha de tenir un color uniforme en tota la seva superfície.
Base: Polisulfurs + reactiu
Temperatura òptima de la mescla: 10°C - 20°C

MASSILLA DE POLIURETÀ MONOCOMPONENT BICOMPONENT:
Es vulcanitza a temperatura ambient per acció de la humitat de l'aire, i es converteix en una massa consistent i elàstica.
La mescla ha de tenir un color uniforme en tota la seva superfície.
Base:
- Monocomponent: Poliuretà
- Bicomponent: Poliuretà + reactiu

Temperatura òptima de la mescla: 15°C - 20°C

MASSILLA ACRÍLICA:
El procés de reticulació comença a evaporar l'aigua de la massa, la qual es converteix en una pasta tixotròpica consistent i amb una certa elasticitat.
Base: Polímers acrílics

MASSILLA DE BUTILS:
Vulcanitza en evaporar-se el dissolvent i entrar en contacte amb l'aire, i es converteix en una pasta tixotròpica elàstica.
Base: Cautxú-butil

MASSILLA D'OLEO-RESINES:
En contacte amb l'aire, forma una pel·lícula superficial protectora i resistent i manté l'interior plàstic.
Base: Oleo-resines

MASSILLA DE CAUTXÚ-ASFALT:
Mesclats els components, sense escalfar els materials a una temperatura >= 38°C, ha de donar un producte homogeni amb la consistència adequada per a la seva aplicació per abocament, pressió o extrussió , com a mínim 1 hora després de la seva preparació.
Base: Cautxú-asfalt
Resistència a la temperatura: 18°C - 100°C

MASSILLA ASFÀLTICA:
Resiliència a 25°C: 78%

ESCUMA DE POLIURETÀ EN AEROSOL:
Temps d'assecatge (23°C i 50% HR): 20-25 min
Densitat (DIN 53420): Aprox. 20 kg/m3
Temperatura d'aplicació: 5°C - 20°C
Resistència a la tracció (DIN 53571)
- a 20°C: 15 N/cm2
- a -20°C: 20 N/cm2

Comportament al foc (DIN 4102): Classe B2
Resistència a la temperatura: -40°C - +90°C

MASSILLA PER A JUNTS DE PLAQUES DE GUIX LAMINAT:
Ha de tenir la consistència adient per a la seva correcta aplicació.
El fabricant ha de subministrar les instruccions necessàries per a la seva aplicació.
Classificació dels materials:

DESCRIPCIÓ	Principal mecanisme d'adormiment: Pasta d'assecat (en pols o llesta per l'ús)	Principal mecanisme d'adormiment: Pasta d'adormiment (Només en pols)
Pasta de farcit	1A	1B
Pasta d'acabat	2A	2B
Compost mixt	3A	3B
Pasta sense cinta	4A	4B

MASSILLA DE CAUTXÚ-ASFALT O ASFÀLTICA:
Característiques físiques:

Tipus massilla	Densitat (g/cm3)	Penetració a 25°C,150g i 5s UNE 104-281(1-4) (mm)	Fluència a 60°C UNE 104-281(6-3) (mm)	Adherència 5 cicles a -18°C UNE 104-281(4-4)
Cautxú asfalt	1,35-1,5 (a 25°C)	<= 23,5	<= 5	Ha de complir
Asfàltica	1,35	<= 9	<= 5	Ha de complir

Les característiques anteriors s'han de determinar segons la norma UNE 104-233.

2.- CONDICIONS DE SUBMINISTRAMENT I EMMAGATZEMATGE

CONDICIONS GENERALS:
Subministrament: En envàs hermètic.
MASSILLA DE SILICONA, DE POLISULFURS, DE POLIURETÀ, ACRÍLICA, DE BUTILS, D'OLEO-RESINES O ASFÀLTICA:

Emmagatzematge: El producte s'ha d'emmagatzemar en el seu envàs tancat hermèticament, en posició vertical, en lloc sec i a una temperatura entre 5°C i 35°C.
Temps recomanat d'emmagatzematge de sis a dotze mesos.
MASSILLA DE CAUTXÚ-ASFALT:
Emmagatzematge: En el seu envàs tancat hermèticament i protegit de la intempèrie. Temps màxim d'emmagatzematge sis mesos.
ESCUMA DE POLIURETÀ:
Emmagatzematge: el producte s'ha d'emmagatzemar en el seu envàs tancat hermèticament i a temperatura ambient al voltant dels 20°C.
Temps màxim d'emmagatzematge nou mesos.
MASSILLA PER A PLAQUES DE GUIX LAMINAT:
Ha de ser subministrat pel mateix fabricant de les plaques que s'utilitzin, a fi d'assegurar-ne la compatibilitat dels materials.
Emmagatzematge: En envàs hermètic, protegit de la intempèrie.

3.- UNITAT I CRITERIS D'AMIDAMENT

Unitat d'amidament: la indicada a la descripció de l'element
Criteri d'amidament: quantitat necessària subministrada a l'obra

4.- NORMATIVA DE COMPLIMENT OBLIGATORI

No hi ha normativa de compliment obligatori.
MASSILLA PER A PLAQUES DE GUIX LAMINAT:
UNE-EN 13963:2006 Material para juntas para placas de yeso laminado. Definiciones, especificaciones y métodos de ensayo.

5.- CONDICIONS DE CONTROL DE RECEPCIÓ

CONDICIONS DE MARCATGE I CONTROL DE LA DOCUMENTACIÓ:
Ha de portar impreses les dades següents:
- Nom del fabricant o marca comercial
- Identificació del producte
- Color (excepte la massilla per a plaques de cartó-guix o escuma de poliuretà)
- Instruccions d'ús
- Pes net o volum del producte
- Data de caducitat (excepte la massilla per a plaques de cartó-guix)

CONDICIONS DE MARCATGE I CONTROL DE LA DOCUMENTACIÓ EN MASSILLA PER A PLAQUES DE GUIX LAMINAT:
El subministrador ha de posar a disposició de la DF en el cas que aquesta ho sol·liciti, la documentació següent, que acredita el marcatge CE, segons el sistema d'avaluació de conformitat aplicable, d'acord amb el que disposa l'apartat 7.2.1 del CTE:
- Productes per a usos subjectes a reglamentacions sobre reacció al foc de Prestacio o Caracteristica: Altres,
- Productes per a usos subjectes a reglamentacions sobre reacció al foc de Prestacio o Caracteristica: Reacció al foc. Productes que satisfan la Decisió de la Comissió 96/603/CE modificada,
- Productes per a usos no subjectes a reglamentacions sobre reacció al foc:
  - Sistema 4: Declaració de Prestacions
- Productes per a usos subjectes a reglamentacions sobre reacció al foc de Prestacio o Caracteristica: Reacció al foc:
  - Sistema 3: Declaració de Prestacions

El símbol de marcat de conformitat CE ha d'anar estampat sobre el producte o bé en l'etiqueta, embalatge o documentació comercial.
El símbol de marcatge CE ha d'anar acompanyat de la següent informació:
- Número o marca comercial i adreça registrada del fabricant
- Els dos últims dígits de l'any en que es va fixar el marcat
- Referència a la norma UNE-EN 13963
- Descripció del producte:nom genèric, material i ús previst
- Informació sobre les característiques essencials

OPERACIONS DE CONTROL EN MASSILLA ASFÀLTICA:
- Control de les condicions del subministrament i recepció del certificat de qualitat corresponent on es garanteixi el compliment de les condicions establertes al plec.
- Per a cada material segellant diferent o quan es modifiquin les condicions de subministrament, es realitzaran els assaigs d'identificació següents:(UNE 104281-0-1)
  - Assaig de penetració
  - Assaig de fluència
  - Assaig d'adherència

CRITERIS DE PRESA DE MOSTRES EN MASSILLA ASFÀLTICA:
La presa de mostres del material per a determinar les seves característiques, es realitzarà d'acord a la norma UNE 104281-0-1.
INTERPRETACIÓ DE RESULTATS I ACTUACIONS EN CAS D'INCOMPLIMENT EN MASSILLA ASFÀLTICA:
No s'acceptarà el material que no arribi acompanyat del corresponent certificat de control de fabricació garantint el compliment de les condicions establertes al plec.
En el cas que qualsevol dels assaigs realitzats no resultés satisfactori, es repetirà el mateix sobre dues mostres més del mateix lot, acceptant-ne únicament quan els dos nous resultats compleixin les especificacions.

B7 - MATERIALS PER A IMPERMEABILITZACIONS I AÏLLAMENTS

B7J - MATERIALS PER A JUNTS, SEGELLATS I RECONSTRUCCIÓ VOLUMS

B7JZ - MATERIALS AUXILIARS PER A JUNTS I SEGELLATS

0.- ELEMENTS QUE CONTEMPLA EL PLEC

B7JZ00E1.

1.- DEFINICIÓ I CARACTERÍSTIQUES DELS ELEMENTS

Materials amb finalitats diverses per a col·laborar i complementar l'elaboració de junts i segellats.
S'han considerat els tipus següents:
- Cinta de cautxú cru
- Cinta de paper resistent per a junts de plaques de cartó-guix
- Cinta reforçada amb dues làmines metàl·liques per a cantonera de plaques de cartó-guix
- Emprimació prèvia per a segellats

IMPRIMACIÓ PRÈVIA PER A SEGELLATS:
No ha de produir defectes o alteracions físiques o químiques en el material segellador.
Ha de tenir una consistència adequada per a la seva aplicació amb brotxa. Ha de fluir i anivellar-se correctament i deixar una capa uniforme després de l'assecatge.
CINTA DE CAUTXÚ CRU:
Cinta autoadhesiva a base de cautxú no vulcanitzat sense dissolvents, per a junts en sistemes d'impermeabilització amb membranes.
CINTES PER A JUNTS EN PLAQUES DE GUIX LAMINAT:
Amplària: >= 5 cm
Estabilitat dimensional de la cinta de paper:
- Amplària: < 0,4%
- Llargària: <2,5%

Resistència al trencament: >= 4,0 N per mm d'amplària

2.- CONDICIONS DE SUBMINISTRAMENT I EMMAGATZEMATGE

CINTA:
Subministrament: En rotlles de diferents mides.
Emmagatzematge: En llocs protegits de la intempèrie i de manera que no s'alterin les seves característiques.
IMPRIMACIÓ PRÈVIA PER A SEGELLATS:
Subministrament: Cada envàs ha de tenir impreses les dades següents:
- Identificació del fabricant
- Nom comercial del producte
- Identificació del producte
- Pes net o volum del producte
- Data de caducitat
- Instruccions d'ús
- Limitacions de temperatura
- Toxicitat i inflamabilitat

Emmagatzematge: El producte s'ha d'emmagatzemar en un envàs tancat hermèticament, en lloc sec. S'ha de protegir de les gelades.
CINTES PER A JUNTS EN PLAQUES DE GUIX LAMINAT:
El subministrador ha de posar a disposició de la DF en el cas que aquesta ho sol·liciti, la documentació següent, que acredita el marcatge CE, segons el sistema d'avaluació de conformitat aplicable, d'acord amb el que disposa l'apartat 7.2.1 del CTE:

Producte	Ús previst	Característiques	Sistema
Material per a juncts de plaques guix laminat	Per a tots els usos que estiguin sotmesos a reglamentació de foc	Reacció al foc	3/4
		Altres	4
	Per a situacions i usos no contemplats anteriorment	Tots	4

-Sistema 3: (productes que requereixen assaig): Declaració de prestacions.
- Sistema 4: Declaració de prestacions

El símbol de marcat de conformitat CE ha d'anar estampat sobre el producte o bé en l'etiqueta, embalatge o documentació comercial.
El símbol de marcatge CE ha d'anar acompanyat de la següent informació:
- Número o marca comercial i adreça registrada del fabricant
- Els dos últims dígits de l'any en que es va fixar el marcat
- Referència a la norma UNE-EN 13963
- Descripció del producte:nom genèric, material i ús previst
- Informació sobre les característiques essencials

3.- UNITAT I CRITERIS D'AMIDAMENT

Unitat d'amidament: la indicada a la descripció de l'element
Criteri d'amidament: quantitat necessària subministrada a l'obra

4.- NORMATIVA DE COMPLIMENT OBLIGATORI

No hi ha normativa de compliment obligatori.
CINTES PER A JUNTS EN PLAQUES DE GUIX LAMINAT:
UNE-EN 13963:2006 Material para juntas para placas de yeso laminado. Definiciones, especificaciones y métodos de ensayo.

B8 - MATERIALS PER A REVESTIMENTS

B81 - MATERIALS PER A ARREBOSSATS I ENGUIXATS

B811 - MORTERS PER A ARREBOSSATS

0.- ELEMENTS QUE CONTEMPLA EL PLEC

B8111GC0,B8111G70.

1.- DEFINICIÓ I CARACTERÍSTIQUES DELS ELEMENTS

Mescla formada per un o varis conglomerants inorgànics, d'àrids, aigua i, de vegades, d'adicions o additius per a realitzar revestiments continus exteriors o interiors.
S'han considerat els tipus següents:
- Morter per a revestiments d'ús corrent (GP): Sense característiques especials.
- Morter per a revestiments lleugers (LW): Morter dissenyat amb una densitat, en estat endurit i sec, que és <= 1300 kg/m3
- Morter per a revestiments acolorits (CR): Morter dissenyat especialment acolorits.
- Morter per a revestiments monocapa (OC): Morter dissenyat que s'aplica en una capa que compleix les mateixes funcions que un sistema multicapa utilitzat en exteriors i usualment és de color. Aquests morters es poden fabricar amb àrids normals i/o lleugers.
- Morter per a revestiments per a la renovació (R): Morter dissenyat que s'utilitza per murs de fàbrica humits que contenen sals solubles en aigua. Aquests morters tenen una porositat i una permeabilitat al vapor d'aigua elevades , així com una reduïda absorció de l'aigua per capil·laritat.
- Morter per a aïllament tèrmic (T): Morter dissenyat amb unes propietats específiques d'aïllament tèrmic.

CONDICIONS GENERALS:
Característiques del morter fresc:
- Temps d'utilització. Valor que declara el fabricant d'acord amb assaig EN 1015-9
- Contingut en aire: EN 1015-7 o EN 1015-6 si s'han utilitzat granulats porosos.

Característiques del morter endurit:
- Densitat aparent en sec: EN 1015-10
- Resistència a compressió: EN 1015-11
- Resistència d'unió (adhesió): EN 1015-12
- Adhesió després de cicles climàtics de condicionament: EN 1015-21
- Absorció d'aigua per capil·laritat: EN 1015-18
- Penetració d'aigua després d'assaig AAC: EN 1015-18
- Permeabilitat al vapor d'aigua després de cicles climàtics de condicionament: EN1015-21
- Coeficient de permeabilitat al vapor d'aigua: EN 1015-19
- Coeficient de conductivitat tèrmica: EN 1745
- Reacció davant del foc:
  - Material amb contingut de matèria orgànica <= 1,0%: Classe A1
  - Material amb contingut de matèria orgànica > 1,0%: Classe segons UNE-EN 13501-1
- Durabilitat per al morter monocapa (OC) d'acord amb assaig EN-1015-21 (resistència als cicles de gel/desgel) i per a la resta de morters d'acord amb les disposicions vàlides en el lloc previst d'utilització.

Propietats del morter endurit:
- Interval de resistència a compressió a 28 dies (CS):

    - S I: 0,4 a 2,5 N/mm2
    - S II: .1,5 a 5,0 N/mm2
    - CS III: 3,5 a 7,5 N/mm2
    - CS IV: >=6N/mm2
- Absorció d'aigua per capil·laritat (W):
    - W 0: No especificat
    - W1: c<=0,40 kg/m2 min0,5
    - W2: c<=0,20 kg/m2 min0,5
- Conductivitat tèrmica (T):
    - T1: <= 0,1 W/m K
    - T2: <= 0,2 W/ m K

2.- CONDICIONS DE SUBMINISTRAMENT I EMMAGATZEMATGE

Subministrament: en envasos tancats hermèticament.
Emmagatzematge: En el seu envàs d'origen i en llocs secs, sense contacte directe amb el terra i protegit de la intempèrie, de manera que no se n'alterin les condicions inicials.

3.- UNITAT I CRITERIS D'AMIDAMENT

Unitat d'amidament: la indicada a la descripció de l'element
Criteri d'amidament: quantitat necessària subministrada a l'obra

4.- NORMATIVA DE COMPLIMENT OBLIGATORI

UNE-EN 998-1:2003 Especificaciones de los morteros para albañilería. Parte 1: Morteros para revoco y enlucido.

5.- CONDICIONS DE CONTROL DE RECEPCIÓ

CONDICIONS DE MARCATGE I CONTROL DE LA DOCUMENTACIÓ:
Si el material ha de ser component de la part cega del tancament exterior d'un espai habitable, el fabricant ha de declarar, com a mínim, els valors per les propietats higrotèrmiques següents, d'acord amb l'especificat en l'apartat 4.1 del DB HE 1:
- Conductivitat tèrmica (W/mK)
- Factor de resistència a la difusió del vapor d'aigua

A l'embalatge o a l'albarà de lliurament han de constar-hi les dades següents:
- Nom o marca d'identificació i adreça registrada del fabricant
- Dos últims dígits del any en el que es va estampar el marcatge CE
- Referència a la norma UNE-EN 998-1
- Reacció al foc
- Absorció d'aigua (per morters per ésser utilitzats a l'exterior)
- Permeabilitat al vapor d'aigua per a morters de revestiment exterior i permeabilitat a l'aigua després de cicles climàtics de condicionament per morters OC
- Adhesió o adhesió després de cicles climàtics per morters OC.
- Conductivitat tèrmica/densitat i conductivitat tèrmica per morters T
- Durabilitat per a morters exteriors i durabilitat (resistència al gel desgel) per a morters OC

El subministrador ha de posar a disposició de la DF en el cas que aquesta ho sol·liciti, la documentació següent, que acredita el marcatge CE, segons el sistema d'avaluació de conformitat aplicable, d'acord amb el que disposa l'apartat 7.2.1 del CTE:
- Productes per a acabat de murs, pilars, envans i sostres:
    - Sistema 4: Declaració de Prestacions

OPERACIONS DE CONTROL:
Les tasques de control a realitzar són les següents:
- Inspecció visual de les condicions de subministrament i recepció del certificat de qualitat del fabricant, d'acord a les exigències del plec de condicions, incloent els resultats corresponents de resistència a compressió (UNE EN 1015-11).

En cas de no presentar aquests resultats, o que la DF tingui dubtes de la seva representativitat, es realitzaran aquests assaigs sobre el material rebut, a càrrec del contractista.
CRITERIS DE PRESA DE MOSTRES:
Els controls s'han de realitzar segons les instruccions de la DF.
INTERPRETACIÓ DE RESULTATS I ACTUACIONS EN CAS D'INCOMPLIMENT:
No es podran utilitzar a l'obra morters sense el corresponent certificat de garantia del fabricant, d'acord a les condicions exigides.
Els valors de consistència i resistència a compressió han de correspondre a les especificacions de projecte.

B8 - MATERIALS PER A REVESTIMENTS

B84 - MATERIALS PER A CELS RASOS

B842 - PLAQUES DE FIBRES MINERALS

0.- ELEMENTS QUE CONTEMPLA EL PLEC

B842M54FEC4B.

1.- DEFINICIÓ I CARACTERÍSTIQUES DELS ELEMENTS

Placa o banda de fibres minerals aglomerades en humit o de fibres minerals compactades amb capacitats fonoabsorbents de diferents acabats per a utilitzar en cel ras registrable.
CARACTERÍSTIQUES GENERALS:
La cara vista ha de ser plana, sense pols, fissures, eflorescències o d'altres defectes.
Els angles i les arestes vistes han de ser rectes.
La forma d'expressió de les mesures sempre ha de ser: llarg x ample.
Les característiques següents han de complir amb els valors declarats pel fabricant, assajades segons la norma corresponent, dins del límit de tolerància indicat, en el seu cas:
- Resistència al foc (UNE-EN 13501-2)
- Reacció al foc (UNE-EN 13501-1)
- Contingut d'amiant (UNE-EN 13964): Sense amiant
- Emissió de formaldehid (UNE-EN 13964): Ha de complir
- Absorció acústica (UNE-EN ISO 354)
- Aïllament acústic (UNE-EN ISO 140-3, UNE-EN ISO 717-1)
- Resistència a la tracció per flexió (UNE-EN 13964): Ha de complir

Toleràncies:
- Llargària: ± 1,5 mm
- Amplària: ± 1,5 mm
- Gruix: ± 1,5 mm
- Cantell: Ha de complir les toleràncies definides en la taula 3 (UNE-EN 13964), en funció del tipus de cantell
- Desviació de l'ortogonalitat respecte als 90°: 1/500
- Tolerància màxima de la planor positiva i flexió negativa: 1/300 de la llargària mesurada

2.- CONDICIONS DE SUBMINISTRAMENT I EMMAGATZEMATGE

Subministrament: Embalades, de manera que no s'alterin les seves característiques.
Emmagatzematge: En llocs secs, protegides de la intempèrie i dels impactes.

3.- UNITAT I CRITERIS D'AMIDAMENT

Unitat d'amidament: la indicada a la descripció de l'element
Criteri d'amidament: quantitat necessària subministrada a l'obra

4.- NORMATIVA DE COMPLIMENT OBLIGATORI

UNE-EN 13964:2006 Techos suspendidos. Requisitos y métodos de ensayo.

5.- CONDICIONS DE CONTROL DE RECEPCIÓ

CONDICIONS DE MARCATGE I CONTROL DE LA DOCUMENTACIÓ:
El subministrador ha de posar a disposició de la DF en el cas que aquesta ho sol·liciti, la documentació següent, que acredita el marcatge CE, segons el sistema d'avaluació de conformitat aplicable, d'acord amb el que disposa l'apartat 7.2.1 del CTE:
- Productes per a acabat interior de sostres subjecte a reglamentacions sobre reacció al foc de Nivell o Classe: (A1 a E)***, F. *** Productes o materials que no necessiten sotmetre's a assaig de reacció al foc (per exemple productes o materials de la classe A1 conformement a la Decisió 96/603/CE, i les seves modificacions),
- Productes per a acabat interior de sostres per a usos finals, excepte el subjecte a reglamentacions sobre resistència al foc, sobre reacció al foc i sobre substàncies perilloses i el subjecte als requisits de seguretat d'ús en vigor (fragilitat, resistència a la tracció per flexió i capacitat portant):
    - Sistema 4: Declaració de Prestacions
- Productes per a acabat interior de sostres subjecte als requisits de seguretat d'ús en vigor (fragilitat, resistència a la tracció per flexió i capacitat portant),
- Productes per a acabat interior de sostres subjecte a reglamentacions sobre reacció al foc de Nivell o Classe: (A1, A2, B, C)**, D, E. ** Productes o materials per als quals una etapa clarament identificable en el procés de producció no suposa una millora en la classificació de reacció al foc (per exemple l'addició de retardadors d'ignició o la limitació de material orgànic),
- Productes per a acabat interior de sostres subjecte a reglamentacions sobre substàncies perilloses,
- Productes per a acabat interior subjecte a reglamentacions sobre resistència al foc:
    - Sistema 3: Declaració de Prestacions
- Productes per a acabat interior de sostres subjecte a reglamentacions sobre reacció al foc de Nivell o Classe: (A1, A2, B, C)*. * Productes o materials per als quals una etapa clarament identificable en el procés de producció suposa una millora en la classificació de reacció al foc (per exemple l'addició de retardadors d'ignició o la limitació de material orgànic):
    - Sistema 1: Declaració de Prestacions

A l'embalatge o a l'albarà de lliurament han de constar-hi les dades següents:
- Nom del fabricant, logotip o marca d'identificació
- Número i any de la Norma Europea del material
- Símbols corresponents al tipus i dimensions
- Identificació del material o materials
- Any i mes de fabricació
- Marca CE de conformitat amb el que disposen els Reials Decrets 1630/1992 de 29 de desembre i 1328/1995 de 28 de juliol. El símbol normalitzat del marcatge CE s'ha d'acompanyar de la següent informació:
    - Valors declarats de les característiques exigides

OPERACIONS DE CONTROL:
El control de recepció de material verificarà que les característiques dels materials són coincidents amb l'establert en la DT. Aquest control ha de complir l'especificat en l'apartat 7.2 del CTE.
Control de documentació: documents d'origen (full de subministrament i etiquetat), certificat de garantia del fabricant, en el seu cas, (signat per persona física) i els documents de conformitat o autoritzacions administratives exigides, inclòs la documentació corresponent al marcatge CE quan sigui pertinent.
Control mitjançant distintius de qualitat i avaluacions d'idoneïtat: En el cas que el fabricant disposi de marques de qualitat, ha d'aportar-ne la documentació corresponent
Control de recepció mitjançant assaigs: Si el material disposa d'una marca legalment reconeguda a un país de la CEE (Marcatge CE, AENOR, etc.) es podrà prescindir dels assaigs de control de recepció de les característiques del material garantides per la marca; i la DF sol·licitarà en aquest cas, els resultats dels assaigs corresponents al subministrament rebut. En qualsevol cas, la DF podrà sol·licitar assaigs de control de recepció si ho creu convenient.
Inspecció visual del material a la seva recepció, en referència a l'aspecte i característiques geomètriques.
En el cas que es realitzi el control mitjançant assaigs, s'ha de fer les comprovacions següents:
- Abans de començar l'obra, cada vegada que canviï el subministrador, i per cada 500 m2 d'un mateix tipus de placa que arribi a l'obra, es demanaran al contractista els certificats del fabricant que garanteixin el compliment del plec de condicions tècniques, incloent els resultats dels assaigs següents, realitzats per un laboratori acreditat:
    - Plaques de fibres minerals:
        - Pes
        - Coeficient d'absorció acústica

En cas de no presentar aquests resultats, o que la DF tingui dubtes de la seva representativitat, es realitzaran aquests assaigs sobre el material rebut, a càrrec del contractista.
- Es comprovaran, sobre 10 mostres rebudes en cada subministrament, les característiques geomètriques següents:
    - Amplària
    - Llargària
    - Gruix
    - Planor
    - Rectitud d'arestes

CRITERIS DE PRESA DE MOSTRES:
S'han de seguir les instruccions de la DF i els criteris de les normes de procediment indicades en cada assaig.
INTERPRETACIÓ DE RESULTATS I ACTUACIONS EN CAS D'INCOMPLIMENT:
Control estructural i físic:
- No s'autoritzarà la col·locació de plaques que no vagin acompanyades del certificat del fabricant.
- Si en els terminis establerts al començar l'obra no es fa l'entrega dels certificats de qualitat del fabricant, es farà una sèrie completa d'assaigs a les plaques ecopinades a càrrec del contractista.
- Es repetirà l'assaig que no compleixi les especificacions sobre un total de 5 mostres del mateix lot.
- Només s'acceptarà el lot, quan els resultats obtinguts sobre les 5 mostres resultin satisfactoris.

Control geomètric:
- Es repetirà l'assaig que no compleixi les especificacions sobre un total de 10 plaques del mateix lot.
- Només s'acceptarà el lot, quan els resultats obtinguts sobre les 10 plaques resultin satisfactoris.

B8 - MATERIALS PER A REVESTIMENTS

B84 - MATERIALS PER A CELS RASOS

B84Z - MATERIALS AUXILIARS PER A CELS RASOS

0.- ELEMENTS QUE CONTEMPLA EL PLEC

B84Z7850,B84ZE520,B84ZG1A0,B84ZD510.

1.- DEFINICIÓ I CARACTERÍSTIQUES DELS ELEMENTS

Conjunt format pels perfils horitzontals que conformaran l'entramat de suport de les peces del cel ras, els tirants o elements verticals per penjar l'entramat de l'estructura de l'edifici, les fixacions per subjectar els tirants, i els perfils perimetrals per a fixar el cel ras als elements verticals.
CARACTERÍSTIQUES GENERALS:
Les característiques dels materials que conformen l'estructura del cel ras estan regulades per la norma UNE-EN 13964.
Els element de fixació superior disposaran d'un DITE, sempre que existeixi la corresponent Guia de Document d'Idoneïtat Tècnic Europeu corresponent.
L'entramat de perfils ha de ser compatible amb el tipus de plaques o lames que suportarà. La distancia entre eixos dels perfils, el sistema de fixació d'aquests, la separació d'elements de suspensió, l'amplada de la zona de recolzament de les plaques, la capacitat portant, el tipus de protecció i acabat, el sistema d'immobilització horitzontal, etc. han de ser els indicats a la DT.
No han de tenir marques de plecs, cops ni altres defectes en el recobriment del galvanitzat.
Han de tenir els forats necessaris per a la seva suspensió del sostre.
Els elements de suspensió han de permetre de regular l'alçària del pla del cel ras.
Si l'entramat és vist, la cara vista dels perfils ha d'anar acabada amb pintura de les característiques i del color exigits per la DF.
Les característiques següents han de complir amb els valors declarats pel fabricant, assajades segons la norma corresponent, dins del límit de tolerància indicat, en el seu cas:
- Reacció al foc (UNE-EN 13823)
- Capacitat portant (UNE-EN 13964)
- Durabilitat: classe d'exposició d'acord amb la taula 7 de la UNE-EN 13964
- Toleràncies i dimensions: ha de cumplir les definides a la taula 2 de la UNE-EN 13964

2.- CONDICIONS DE SUBMINISTRAMENT I EMMAGATZEMATGE

Subministrament: Embalats de manera que s'asseguri la seva rectitud.
Emmagatzematge: En posició horitzontal, sobre superfícies planes, sense contacte amb el terra i protegits de la brutícia i d'impactes.

3.- UNITAT I CRITERIS D'AMIDAMENT

Unitat d'amidament: la indicada a la descripció de l'element
Criteri d'amidament: quantitat necessària subministrada a l'obra

4.- NORMATIVA DE COMPLIMENT OBLIGATORI

UNE-EN 13964:2006 Techos suspendidos. Requisitos y métodos de ensayo.
UNE-EN 13964:2006/A1:2008 Techos suspendidos. Requisitos y métodos de ensayo.

5.- CONDICIONS DE CONTROL DE RECEPCIÓ

CONDICIONS DE MARCATGE I CONTROL DE LA DOCUMENTACIÓ:
El subministrador ha de posar a disposició de la DF en el cas que aquesta ho sol·liciti, la documentació següent, que acredita el marcatge CE, segons el sistema d'avaluació de conformitat aplicable, d'acord amb el que disposa l'apartat 7.2.1 del CTE:
- Productes per a acabat interior de sostres subjecte a reglamentacions sobre reacció al foc de Nivell o Classe: (A1 a E)***, F. *** Productes o materials que no necessiten sotmetre's a assaig de reacció al foc (per exemple productes o materials de la classe A1 conformement a la Decisió 96/603/CE, i les seves modificacions),
- Productes per a acabat interior de sostres per a usos finals, excepte el subjecte a reglamentacions sobre resistència al foc, sobre reacció al foc i sobre substàncies perilloses i el subjecte als requisits de seguretat d'ús en vigor (fragilitat, resistència a la tracció per flexió i capacitat portant):
    - Sistema 4: Declaració de Prestacions
- Productes per a acabat interior de sostres subjecte als requisits de seguretat d'ús en vigor (fragilitat, resistència a la tracció per flexió i capacitat portant),
- Productes per a acabat interior de sostres subjecte a reglamentacions sobre reacció al foc de Nivell o Classe: (A1, A2, B, C)**, D, E. ** Productes o materials per als quals una etapa clarament identificable en el procés de producció no suposa una millora en la classificació de reacció al foc (per exemple l'addició de retardadors d'ignició o la limitació de material orgànic),
- Productes per a acabat interior de sostres subjecte a reglamentacions sobre substàncies perilloses,
- Productes per a acabat interior subjecte a reglamentacions sobre resistència al foc:
    - Sistema 3: Declaració de Prestacions
- Productes per a acabat interior de sostres subjecte a reglamentacions sobre reacció al foc de Nivell o Classe: (A1, A2, B, C)*. * Productes o materials per als quals una etapa clarament identificable en el procés de producció suposa una millora en la classificació de reacció al foc (per exemple l'addició de retardadors d'ignició o la limitació de material orgànic):
    - Sistema 1: Declaració de Prestacions

A l'embalatge o a l'albarà de lliurament han de constar-hi les dades següents:
- Nom del fabricant o marca comercial
- El número i l'any d'aquesta norma, EN 13964:2004 i quan correspongui el número/data o referència de les modificacions/revisions a aquesta norma europea
- Els símbols corresponents al tipus i a les dimensions
- Identificació del material o materials
- Any i mes de fabricació
- Les característiques i el nivell de prestacions declarat pel fabricant

OPERACIONS DE CONTROL:
- El control de recepció de material verificarà que les característiques dels materials són coincidents amb l'establert en el projecte i plec de condicions (CTE Parte 1. Art.7.2).
- Control de documentació: documents d'origen (full de subministrament i etiquetat), certificat de garantia del fabricant (signat per persona física) i els documents de conformitat o autoritzacions administratives exigides, inclòs la documentació corresponent al marcatge CE.

INTERPRETACIÓ DE RESULTATS I ACTUACIONS EN CAS D'INCOMPLIMENT:
No s'admetrà cap material amb característiques inferiors a les indicades al projecte, ni materials amb deficiències a la documentació de marcatge CE.

_____

B8 - MATERIALS PER A REVESTIMENTS

B89 - MATERIALS PER A PINTURES

0.- ELEMENTS QUE CONTEMPLA EL PLEC

B89ZB000,B89ZPE00,B89ZNE00,B89ZT000,B89ZPD00,B89ZRJ20.

1.- DEFINICIÓ I CARACTERÍSTIQUES DELS ELEMENTS

Pintures, pastes i esmalts.
S'han considerat els tipus següents:
- Pintura a la cola: Pintura a l'aigua formada per un aglomerant a base de coles cel·lulòsiques o anilàcies i pigments resistents als àlcalis
- Pintura a la calç: Dissolució en aigua, l'aglutinant i el pigment de la qual és l'hidròxid de calç o la calç apagada
- Pintura al ciment: Dissolució en aigua de ciment blanc tractat i pigments resistents a l'alcalinitat
- Pintura al làtex: Pintura a base de polímers vinílics en dispersió

- Pintura plàstica: Pintura formada per un aglomerant a base d'un polímer sintètic, en dispersió aquosa i pigments càrrega-estenedors resistents als àlcalis i a la intempèrie
- Pintura acrílica: Pintura formada per copolímers acrílics amb pigments i càrregues inorgàniques, en una dispersió aquosa. Seca a l'aire per evaporació del dissolvent
- Esmalt gras: Pintura formada per olis secants barrejats amb resines dures, naturals o sintètiques i dissolvents
- Esmalt sintètic: Pintura formada per un aglomerant de resines alquídiques, soles o modificades, pigments resistents als àlcalis i a la intempèrie i additius modificadors de la brillantor. Seca a l'aire per evaporació del dissolvent
- Esmalt de poliuretà d'un component: Pintura formada per un aglomerant de resines de poliuretà, soles o modificades, que catalitzen amb la humitat atmosfèrica i pigments resistents als àlcalis i a la intempèrie, dissolta en dissolvents adequats
- Esmalt de poliuretà de dos components: Pintura formada per copolímers de resines de poliuretà fluïdificades i pigmentades. Seca per polimerització mitjançant un catalitzador
- Esmalt de poliuretà uretanat: Pintura formada per resines uretanades
- Esmalt epoxi: Revestiment de resines epoxi, format per dos components: un enduridor i una resina, que cal barrejar abans de l'aplicació. Seca per reacció química dels dos components
- Esmalt en dispersió acrílica: Copolímers acrílics en una emulsió aquosa
- Esmalt de clorcautxú: Seca a l'aire per evaporació del dissolvent
- Pasta plàstica de picar: Pintura formada per un vehicle a base d'un polímer sintètic, en dispersió aquosa i pigments càrrega-estenedors resistents als àlcalis i la intempèrie

PINTURA A LA COLA:
Característiques de la pel·lícula líquida:
- Amb l'envàs ple i al cap de 3 minuts d'agitació (INTA 16 32 03) no ha de tenir coàguls, pells, dipòsits durs ni flotació de pigments.
- Ha de tenir una consistència adequada per a la seva aplicació amb brotxa o amb corró. Ha de fer córrer la brotxa, ha de fluir, ha d'anivellar bé i ha de deixar una capa uniforme després de l'assecat
- Finor de mòlta dels pigments (INTA 16 02 55): < 50 micres
- Temperatura d'inflamació (INTA 16 02 32A): Ininflamable
- Temps d'assecatge a 23°C ± 2°C i 50% ± 5% HR (INTA 16 02 29):
  - Al tacte: 2 h
  - Totalment sec: 4 h

Característiques de la pel·lícula seca:
- La pintura ha de ser de color estable.
- Adherència (UNE 48032): <= 2

PINTURA A LA CALÇ:
Un cop preparada ha de tenir una consistència adequada per a la seva aplicació amb brotxa, corró o procediments neumàtics fins a l'impregnació dels porus de la superfície a tractar.
Després d'assecar-se s'han d'aplicar dues capes d'acabat.
Un cop seca, ha de ser resistent a la intempèrie, ha d'endurir amb la humitat i el temps i ha de tenir propietats microbicides.

PINTURA AL CIMENT:
Un cop preparada ha de tenir una consistència adequada per a la seva aplicació amb brotxa, corró o pistola fins a l'impregnació de la superfície a tractar.
Un cop seca ha de ser resistent a la intempèrie.

PINTURA AL LÀTEX:
Característiques de la pel·lícula líquida:
- Amb l'envàs ple i al cap de 3 minuts d'agitació (INTA 16 32 03) no ha de tenir coàguls, pells, ni dipòsits durs
- Un cop preparada ha de fer córrer la brotxa, ha de fluir, ha d'anivellar bé i ha de deixar una capa uniforme després de l'assecat
- Temps d'assecatge a 23°C ± 2°C i 50% ± 5% HR (INTA 16 02 29):
  - Al tacte: < 30
  - Totalment sec: < 2 h

Característiques de la pel·lícula seca:
- Adherència (UNE 48032): <= 2

PINTURA PLÀSTICA:
Característiques de la pel·lícula líquida:
- La pintura continguda al seu envàs original recentment obert, no ha de presentar senyals de putrefacció, pells ni materies extranyes.
- Amb l'envàs ple i sotmesa a agitació (UNE_EN 21513 i UNE 48-083) no ha de tenir coàguls, pells, dipòsits durs ni flotació de pigments
- Ha de tenir una consistència adequada per a la seva aplicació amb brotxa o amb corró. Ha de fer córrer la brotxa, ha de fluir, ha d'anivellar bé i ha de deixar una capa uniforme després de l'assecat
- Finor de mòlta dels pigments (INTA 16 02 55): < 50 micres
- Temps d'assecatge a 23°C ± 2°C i 50% ± 5% HR (INTA 16 02 29):
  - Al tacte: < 1 h
  - Totalment sec: < 2 h
- Pes específic:
  - Pintura per a interiors: < 16 kN/m3
  - Pintura per a exteriors: < 15 kN/m3
- Rendiment: > 6 m2/kg
- Relació volum pigments + càrregues/volum pigments, pes càrregues, aglomerat sòlid (PVC): < 80%

Característiques de la pel·lícula seca:
- La pintura ha de ser de color estable, i per a exteriors, insaponificable.
- Adherència (UNE 48032): <= 2
- Capacitat de recobriment (UNE 48259): Relació constant >= 0,98
- Resistència al rentat (DIN 53778):
  - Pintura plàstica per a interiors o pasta plàstica: >= 1000 cicles
  - Pintura plàstica per a exteriors: >= 5000 cicles
- Solidesa a la llum (NF-T-30.057): Ha de complir
- Transmissió del vapor d'aigua (NF-T-30.018): Ha de complir

PINTURA PLÀSTICA PER A EXTERIORS:
Resistència a la immersió (UNE 48-144): No s'observen canvis o defectes
Resistència a la intempèrie (DIN 18363): Ha de complir
Resistència a l'abrasió (NF-T-30.015): Ha de complir
Resistència a la calor (UNE 48-033): Ha de complir

PINTURA ACRÍLICA:
Característiques de la pel·lícula líquida:
- Un cop preparada ha de tenir una consistència adequada per a la seva aplicació amb brotxa, corró o procediments pneumàtics
- Temps d'assecatge a 23°C ± 2°C i 50% ± 5% HR (INTA 16 02 29):
  - Al tacte: < 4 h
  - Totalment sec: < 14 h

Característiques de la pel·lícula seca:
- La pintura ha de ser de color estable i insaponificable.
- Ha de ser resistent a la intempèrie.

ESMALT GRAS:
Un cop preparada ha de tenir una consistència adequada per a la seva aplicació amb brotxa, corró o pistola fins a l'impregnació de la superfície a tractar.
Temperatura d'inflamació (INTA 16 02 32A): > 30°C
Temps d'assecatge a 23°C ± 2°C i 50% ± 5% HR (INTA 16 02 29):
- Al tacte: < 1 h
- Totalment sec: < 6 h

Un cop sec, ha de tenir bona resistència al fregament i al rentat.

ESMALT SINTÈTIC:
No ha de tenir resines fenòliques (INTA 16 04 23) ni de colofonia (INTA 16 04 22).
Característiques de la pel·lícula líquida:
- Amb l'envàs ple i al cap de 3 minuts d'agitació (INTA 16 32 03) no ha de tenir coàguls, pells, dipòsits durs ni flotació de pigments.
- Ha de tenir la consistència adequada per a la seva aplicació amb brotxa. Ha de fer córrer la brotxa, ha de fluir bé i ha de deixar una capa uniforme després de l'assecatge.
- Finor de mòlta dels pigments (INTA 16 02 55): < 25 micres
- Temperatura d'inflamació (INTA 16 02 32A): > 30°C
- Temps d'assecatge a 23°C ± 2°C i 50% ± 5% HR (INTA 16 02 29):

    - Al tacte: < 3 h
    - Totalment sec: < 8 h
- Material volàtil (INTA 16 02 31): >= 70 ± 5%
- Rendiment per a una capa de 30 micres: >= 5 m2/kg
- Índex d'anivellament a 23 ± 2°C i 50 ± 5% HR (INTA 16 02 89): >= 5
- Índex de despreniments a 23 ± 2°C i 50 ± 5% HR (INTA 16 02 88): >= 4

Característiques de la pel·lícula seca:
- La pintura ha de ser de color estable i insaponificable.
- Adherència (UNE 48032): <= 2
- Ha de ser resistent a la intempèrie (INTA 16 06 02).
- Envelliment accelerat (INTA 16 06 55): < 6 unitats pèrdua de lluminositat (INTA 16 02 08)
- Resistència a l'abrasió (UNE 56818): Danys moderats
- Esgrogueïment accelerat per colors amb reflectància aparent superior al 80% (INTA 160.603): < 0,12

ESMALT DE POLIURETÀ D'UN COMPONENT:

Característiques de la pel·lícula líquida:
- Amb l'envàs ple i al cap de 3 minuts d'agitació (INTA 16 32 03) no ha de tenir coàguls, pells, dipòsits durs ni flotació de pigments.
- Ha de tenir la consistència adequada per a la seva aplicació amb brotxa. Ha de fer córrer la brotxa, ha de fluir bé i ha de deixar una capa uniforme després de l'assecatge.
- Temperatura d'inflamació (INTA 16 02 32A): > 30°C
- Temps d'assecatge a 23°C ± 2°C i 50% ± 5% HR (INTA 16 02 29):
    - Al tacte: < 3 h
    - Totalment sec: < 8 h
- Índex d'anivellament a 23 ± 2°C i 50 ± 5% HR (INTA 16 02 89): >= 5
- Índex de despreniments a 23 ± 2°C i 50 ± 5% HR (INTA 16 02 88): >= 4

Característiques de la pel·lícula seca:
- La pintura ha de ser de color estable i insaponificable.
- Adherència (UNE 48032): <= 2
- Ha de ser resistent a la intempèrie (INTA 16 06 02).
- Envelliment accelerat (INTA 16 06 05): < 6 unitats pèrdua de lluminositat (INTA 16 02 08)
- Resistència a l'abrasió (UNE 56818): Danys petits
- Adherència i resistència a l'impacte:

	A les 24 h	Al cap de 7 dies
Adherència al quadriculat:	100%	100%
Impacte directe o indirecte:		
Bola de 12,5 des de 50 cm (INTA 160.266)	Bé	Ha de complir

- Resistència a la càrrega concentrada en moviment (UNE 56-814): Danys moderats
- Resistència a la càrrega rodant (UNE 56-815): Danys petits
- Resistència a la càrrega arrossegada (UNE 56-816): Danys petits
- Resistència al ratllat (UNE 48-173): Resistent
- Resistència a la calor (UNE 48-033): Ha de complir
- Resistència química:
    - A l'àcid cítric al 10%: 15 dies
    - A l'acid làctic al 5%: 15 dies
    - A l'àcid acètic al 5%: 15 dies
    - A l'oli de cremar: Cap modificació
    - Al xilol: Cap modificació
    - Al clorur sòdic al 20%: 15 dies
    - A l'aigua: 15 dies

ESMALT DE POLIURETÀ DE DOS COMPONENTS:

Cal barrejar els dos components abans de l'aplicació.

Característiques de la pel·lícula líquida:
- Ha de tenir la consistència adequada per a la seva aplicació amb brotxa. Ha de fer córrer la brotxa, ha de fluir bé i ha de deixar una capa uniforme després de l'assecatge.
- Temperatura d'inflamació (INTA 16 02 32A): > 30°C
- Temps d'assecatge a 23°C ± 2°C i 50% ± 5% HR (INTA 16 02 29):
    - Al tacte: < 3 h
    - Totalment sec: < 8 h

Característiques de la pel·lícula seca:
- La pintura ha de ser de color estable i insaponificable.
- Adherència (UNE 48032): <= 2
- Ha de ser resistent a la intempèrie (INTA 16 06 02).
- Envelliment accelerat (INTA 16 06 55): < 6 unitats pèrdua de lluminositat (INTA 16 02 08)
- Resistència a l'abrasió (UNE 56818): Danys petits
- Ha de tenir bona resistència química als àcids diluïts, als hidrocarburs, les sals i als detergents.

ESMALT DE POLIURETÀ URETANAT:

Un cop preparada ha de tenir una consistència adequada per a la seva aplicació amb brotxa, corró o pistola fins a l'impregnació de la superfície a tractar.

Temps d'assecatge a 20°C: 1 - 2 h

Ha de tenir bona resistència a l'aigua salada i al sol.

ESMALT DE DISPERSIÓ ACRÍLICA:

Un cop preparada ha de tenir una consistència adequada per a la seva aplicació amb brotxa, corró o pistola fins a l'impregnació de la superfície a tractar.

Temperatura d'inflamació (INTA 16 02 32A): Ininflamable

Temps d'assecatge a 23°C ± 2°C i 50% ± 5% HR (INTA 16 02 29):
- Al tacte: < 20 min
- Totalment sec: < 1 h

ESMALT DE CLORCAUTXÚ:

Un cop preparada ha de tenir una consistència adequada per a la seva aplicació amb brotxa o corró.

Temps d'assecatge a 23°C ± 2°C i 50% ± 5% HR (INTA 16 02 29):
- Al tacte: < 30 min
- Totalment sec: < 2 h

Ha de ser resistent a l'aigua dolça i salada, als àcids i als àlcalis.

ESMALT EPOXI:

Un cop preparada ha de tenir una consistència adequada per a la seva aplicació amb brotxa, corró o pistola.

Temperatura d'inflamació (INTA 16 02 29): > 30°C

Temps d'assecatge a 23°C ± 2°C i 50% ± 5% HR (INTA 16 02 29):
- Al tacte: < 30 min
- Totalment sec: < 10 h

Ha de tenir bona resistència al desgast.

Ha de ser resistent a l'àcid làctic 1%, acètic 10%, clorhídric 20%, cítric 30%, sosa i solucions bàsiques, als hidrocarburs (benzina, querosè) als olis animals i vegetals, a l'aigua, als detergents i a l'alcohol etílic 10%.

Resistència mecànica (després de 7 dies de polimerització):
- Tracció: >= 16 N/mm2
- Compressió: >= 85 N/mm2

Resistència a la temperatura: 80°C

PASTA PLÀSTICA DE PICAR:

Característiques de la pel·lícula líquida:
- Amb l'envàs ple i al cap de 3 minuts d'agitació (INTA 16 32 03) no ha de tenir coàguls, pells, dipòsits durs ni flotació de pigments.
- Ha de tenir una consistència adequada.
- Finor de mòlta dels pigments (INTA 16 02 55): < 50 micres
- Temps d'assecatge a 23°C ± 2°C i 50% ± 5% HR (INTA 16 02 29):

    - Al tacte: < 1 h
    - Totalment sec: < 2 h
- Pes específic: < 17 kN/m3
- Relació: volum del pigment/volum de la resina (PVC): < 80%

Característiques de la pel·lícula seca:
- La pintura ha de ser de color estable i insaponificable.
- Adherència (UNE 48032): <= 2
- Resistència al rentat (DIN 53778):
    - Pintura plàstica per a interiors o pasta plàstica: >= 1000 cicles
    - Pintura plàstica per a exteriors: >= 5000 cicles
- Solidesa a la llum (NF-T-30.057): Ha de complir
- Transmissió del vapor d'aigua (NF-T-30.018): Ha de complir
- Resistència a la immersió (UNE 48-144): No s'observen canvis o defectes
- Resistència a la intempèrie (DIN 18363): Ha de complir
- Resistència a l'abrasió (NF-T-30.015): Ha de complir
- Resistència a la calor (UNE 48-033): Ha de complir

2.- CONDICIONS DE SUBMINISTRAMENT I EMMAGATZEMATGE

PINTURA A LA COLA, AL LÀTEX, ACRÍLICA, PLÀSTICA, ESMALT GRAS, SINTÈTIC, DE POLIURETÀ, DE DISPERSIÓ ACRÍLICA, EPOXI I PASTA DE PICAR:
Subministrament: En pots o bidons.
Emmagatzematge: En llocs ventilats i no exposats al sol, dins del seu envàs tancat i sense contacte amb el terra. S'ha de preservar de les gelades.
PINTURA A LA CALÇ:
Subministrament de la calç aèria en terrossos o envasada.
La calç hidràulica ha de subministrar-se en pols.
Emmagatzematge: En llocs ventilats i no exposats al sol, dins del seu envàs tancat i sense contacte amb el terra. S'ha de preservar de les gelades.
PINTURA AL CIMENT:
Subministrament: En pols, en envasos adequats.
Emmagatzematge: En llocs ventilats i no exposats al sol, dins del seu envàs tancat i sense contacte amb el terra. S'ha de preservar de les gelades.

3.- UNITAT I CRITERIS D'AMIDAMENT

Unitat d'amidament: la indicada a la descripció de l'element
Criteri d'amidament: quantitat necessària subministrada a l'obra

4.- NORMATIVA DE COMPLIMENT OBLIGATORI

No hi ha normativa de compliment obligatori.

5.- CONDICIONS DE CONTROL DE RECEPCIÓ

CONDICIONS DE MARCATGE I CONTROL DE LA DOCUMENTACIÓ EN PINTURA A LA COLA, AL LÀTEX, ACRÍLICA, PLÀSTICA, ESMALT GRAS, SINTÈTIC, DE POLIURETÀ, DE DISPERSIÓ ACRÍLICA, EPOXI I PASTA DE PICAR:
A cada envàs hi ha d'haver les dades següents:
- Identificació del fabricant
- Nom comercial del producte
- Identificació del producte
- Codi d'identificació
- Pes net o volum del producte
- Data de caducitat
- Instruccions d'ús
- Dissolvents adequats
- Límits de temperatura
- Temps d'assecatge al tacte, total i de repintat
- Toxicitat i inflamabilitat
- Proporció de la barreja i temps d'utilització, en els productes de dos components
- Color i acabat, en la pintura plàstica o al làtex i en l'esmalt sintètic, de poliuretà

CONDICIONS DE MARCATGE I CONTROL DE LA DOCUMENTACIÓ EN PINTURA A LA CALÇ:
A cada envàs hi ha d'haver les dades següents:
- Identificació del fabricant
- Nom comercial del producte
- Identificació del producte
- Codi d'identificació
- Pes net o volum del producte
- Toxicitat i inflamabilitat

CONDICIONS DE MARCATGE I CONTROL DE LA DOCUMENTACIÓ EN PINTURA AL CIMENT:
A cada envàs hi ha d'haver les dades següents:
- Identificació del fabricant
- Nom comercial del producte
- Identificació del producte
- Codi d'identificació
- Pes net o volum del producte
- Instruccions d'ús
- Temps d'estabilitat de la barreja
- Temperatura mínima d'aplicació
- Temps d'assecatge
- Rendiment teòric en m/l
- Color

OPERACIONS DE CONTROL:
Els punts de control més destacables són els següents:
- En cada subministrament d'esmalt, es comprovarà que l'etiquetatge dels envasos contingui les dades exigides a les especificacions.

El control de recepció de material verificarà que les característiques dels materials són coincidents amb l'establert en la DT. Aquest control ha de complir l'especificat en l'apartat 7.2 del CTE.
Control de documentació: documents d'origen (full de subministrament i etiquetat), certificat de garantia del fabricant, en el seu cas, (signat per persona física) i els documents de conformitat o autoritzacions administratives exigides, inclòs la documentació corresponent al marcatge CE quan sigui pertinent.
Control mitjançant distintius de qualitat i avaluacions d'idoneïtat: En el cas que el fabricant disposi de marques de qualitat, ha d'aportar-ne la documentació corresponent
Control de recepció mitjançant assaigs: Si el material disposa d'una marca legalment reconeguda a un país de la CEE (Marcatge CE, AENOR, etc.) es podrà prescindir dels assaigs de control de recepció de les característiques del material garantides per la marca; i la DF sol·licitarà en aquest cas, els resultats dels assaigs corresponents al subministrament rebut. En qualsevol cas, la DF podrà sol·licitar assaigs de control de recepció si ho creu convenient.
- Comprovació de l'estat de conservació de la pintura, en un 10 % dels pots rebuts (INTA 16 02 26).

OPERACIONS DE CONTROL EN PINTURA PLÀSTICA:
- Recepció del certificat de qualitat del fabricant, on constin els resultats dels assaigs següents:
    - Determinació de la finor de mòlta dels pigments INTA 16.02.55 (10.57)
    - Temps d'assecatge INTA 16.02.29 (6.57)
    - Pes específic UNE EN ISO 2811-1
    - Capacitat de cobriment en humitat INTA 16.02.62(9.82)
    - Capacitat de cobriment en sec INTA 16.02.61(2.58)
    - Conservació de la pintura (cada 100 m2) INTA 16.02.26

  En cas de no rebre aquests resultats abans del inici de l'activitat, o que la DF no els consideri representatius, el contractista haurà de realitzar els assaigs corresponents, al seu càrrec i fora del pressupost d'autocontrol.

OPERACIONS DE CONTROL EN ESMALT SINTÈTIC I DE POLIURETÀ:

- Recepció del certificat de qualitat del fabricant, on constin els resultats dels assaigs següents:
  - Esmalt sintètic:
    - Assaigs sobre la pintura líquida:
      - Determinació de la finor de mòlta dels pigments INTA 16.02.55 (10.57)
      - Punt d'inflamació INTA 16.02.32A (7.61)
      - Contingut matèria volàtil INTA 16.02.31A (10.7)
      - Índex d'anivellament INTA.16.02.89 (9.68)
      - Índex de despreniments INTA 16.02.88
      - Temps d'assecatge INTA 16.02.29 (6.57)
    - Assaigs sobre la pel·lícula seca:
      - Envelliment accelerat INTA 16.06.05 (10.74) ó UNE 48071
      - Resistència a l'abrasió d'una capa UNE 48250
      - Engroguiment accelerat INTA 16.06.05 (10.74) ó UNE 48071
      - Conservació de la pintura INTA 16.02.26
  - Esmalt de poliuretà:
    - Assaigs sobre la pintura líquida:
      - Punt d'inflamació INTA 16.02.32A (7.61)
      - Índex d'anivellament INTA.16.02.89 (9.68)
      - Índex de despreniments INTA 16.02.88
      - Temps d'assecatge INTA 16.02.29 (6.57)
    - Assaigs sobre la pel·lícula seca:
      - Envelliment accelerat INTA 16.06.05 (10.74) ó UNE 48071
      - Resistència al impacte UNE EN ISO 6272-1
      - Càrrega concentrada en moviment UNE EN ISO 6272-1
      - Resistència al ratllat UNE EN ISO 1518
      - Resistència a l'abrasió d'una capa UNE 48250
      - Resistència a agents químics UNE 48027
      - Conservació de la pintura INTA 16.02.26
      - Resistència al calor UNE 48033

En cas de no rebre aquests resultats abans del inici de l'activitat, o que la DF no els consideri representatius, el contractista haurà de realitzar els assaigs corresponents, al seu càrrec i fora del pressupost d'autocontrol.
CRITERIS DE PRESA DE MOSTRES:
Els controls s'han de realitzar segons les instruccions de la DF i els criteris indicats a les normes de procediment corresponents.
INTERPRETACIÓ DE RESULTATS I ACTUACIONS EN CAS D'INCOMPLIMENT:
No s'acceptaran els pots de pintura que no estiguin degudament etiquetats i/o certificats, així com els que presentin mal estat de conservació i/o emmagatzematge.
En cas d'observar deficiències en l'estat de conservació d'un pot, es rebutjarà la unitat corresponent i s'incrementarà la inspecció, en primera instància, fins al 20 % dels pots subministrats. Si es continuen observant irregularitats, es passarà a controlar el 100% del subministrament.
Els assaigs d'identificació han de resultar d'acord a les especificacions del plec i a les condicions garantides en el certificat del material.
En cas d'incompliment, es realitzarà l'assaig sobre dues mostres més del mateix lot, acceptant-ne el conjunt sempre que els dos resultats estiguin d'acord a dites especificacions.

B8 - MATERIALS PER A REVESTIMENTS

B8A - MATERIALS PER A ENVERNISSATS I LASURS

0.- ELEMENTS QUE CONTEMPLA EL PLEC

B8AZB000.

1.- DEFINICIÓ I CARACTERÍSTIQUES DELS ELEMENTS

Materials per a envernissats, emprimacions i tractaments superficials.
S'han considerat els tipus següents:
- Vernís gras, format d'olis secants barrejats amb resines dures, naturals o sintètiques i dissolvents
- Vernís sintètic, format per un aglomerant de resines alquídiques, soles o modificades, i amb additius modificadors de la brillantor
- Vernís de poliuretà d'un component, format per un aglomerant de resines de poliuretà, soles o modificades, que catalitzen amb la humitat atmosfèrica, dissolt en dissolvents adequats
- Vernís de poliuretà de dos componentes, format per un aglomerant de resines hidroxilades, soles o modificades, que catalitzen en ser mesclades amb un isocianat
- Vernís de poliuretà uretanat, format per resines uretanades
- Vernís fenòlic, format per resines fenòliques i olis especials
- Vernís d'urea-formol, format per un aglomerant a base de resines d'urea-formol i additius modificants de la lluentor, dissolt en dissolvents adequats

VERNÍS:
Ha de tenir la consistència adequada per a la seva aplicació amb brotxa. Ha de fer córrer la brotxa, ha de fluir bé i ha de deixar una capa uniforme després de l'assecatge.
VERNÍS GRAS:
Ha de ser resistent al fregament i al rentat.
VERNÍS SINTÈTIC:
No ha de tenir resines fenòliques (INTA 16 04 23) ni de colofonia (INTA 16 04 22).
Rendiment per a una capa de 30 micres: >= 5 m2/kg
Característiques de la pel·lícula líquida:
- Amb l'envàs ple i al cap de 3 minuts d'agitació (INTA 16.32.03) no ha de tenir coàguls, pells ni dipòsits durs
- Temperatura d'inflamació (INTA 16.02.32A): >= 30°C
- Índex d'anivellament a 23 ± 2°C i 50 ± 5% HR (INTA 16 02 89): >= 5
- Índex de despreniments a 23 ± 2°C i 50 ± 5% HR (INTA 16 02 88): >= 4
- Temps d'assecatge a 23°C ± 2°C i 50% ± 5% HR (INTA 16 02 29):
  - Al tacte: < 5 h
  - Totalment sec: < 12 h

Característiques de la pel·lícula seca:
- Ha de ser de color estable i insaponificable.
- Ha de ser resistent a la intempèrie (INTA 16 06 02).
- Envelliment accelerat (INTA 16 06 05): < 6 unitats pèrdua de lluminositat (INTA 16 02 08)
- Adherència (UNE 48032): <= 2
- Resistència a l'abrasió (UNE 56818): Danys moderats

VERNÍS DE POLIURETÀ:
Característiques de la pel·lícula líquida:
- Amb l'envàs ple i al cap de 3 minuts d'agitació (INTA 16.32.03) no ha de tenir coàguls, pells ni dipòsits durs
- Temperatura d'inflamació (INTA 16.02.32A): >= 30°C
- Índex d'anivellament a 23 ± 2°C i 50 ± 5% HR (INTA 16 02 89): >= 5
- Índex de despreniments a 23 ± 2°C i 50 ± 5% HR (INTA 16 02 88): >= 4
- Temps d'assecatge a 23°C ± 2°C i 50% ± 5% HR (INTA 16 02 29):
  - Al tacte: < 1 h
  - Totalment sec: < 10 h

Característiques de la pel·lícula seca:
- Ha de ser de color estable i insaponificable.

- Ha de ser resistent a la intempèrie (INTA 16 06 02).
- Envelliment accelerat (INTA 16 06 05): < 6 unitats pèrdua de lluminositat (INTA 16 02 08)
- Adherència (UNE 48032): <= 2
- Resistència a l'abrasió (UNE 56818): Danys petits
- Adherència i resistència a l'impacte:

	A les 24 h	Al cap de 7 dies
Adherència al quadriculat:	100%	100%
Impacte directe o indirecte:		
Bola de 12,5 des de 50 cm (INTA 160.266)	Bé	Ha de complir

- Resistència a la càrrega concentrada en moviment (UNE 56-814): Danys moderats
- Resistència a la càrrega rodant (UNE 56-815): Danys petits
- Resistència a la càrrega arrossegada (UNE 56-816): Danys petits
- Resistència al ratllat (UNE 48-173): Resistent
- Resistència a la calor (UNE 48033): Fins a 250°C
- Resistència química:
  - A l'àcid cítric al 10%: 15 dies
  - A l'acid làctic al 5%: 15 dies
  - A l'àcid acètic al 5%: 15 dies
  - A l'oli de cremar: Cap modificació
  - Al xilol: Cap modificació
  - Al clorur sòdic al 20%: 15 dies
  - A l'aigua: 15 dies

VERNÍS DE POLIURETÀ DE DOS COMPONENTS:
Temps d'inducció de la mescla: 15 - 30 minuts
Vida de la mescla a 23 ± 2°C i 50 ± 5% HR (INTA 16 02 29): 2 - 8 h
VERNÍS DE POLIURETÀ URETANAT:
Ha de tenir bona resistència a l'aigua salada i al sol.
Temps d'assecatge a 20°C: 1 - 2 h
VERNÍS FENÒLIC:
Temps d'assecatge a 20°C: 6 - 12 h
VERNÍS D'UREA-FORMOL:
Característiques de la pel·lícula líquida:
- Amb l'envàs ple i al cap de 3 minuts d'agitació (INTA 16.32.03) no ha de tenir coàguls, pells ni dipòsits durs
- Temperatura d'inflamació (INTA 16.02.32A): >= 30°C
- Índex d'anivellament a 23 ± 2°C i 50 ± 5% HR (INTA 16 02 89): >= 5
- Índex de despreniments a 23 ± 2°C i 50 ± 5% HR (INTA 16 02 88): >= 4
- Temps d'assecatge a 23°C ± 2°C i 50% ± 5% HR (INTA 16 02 29):
  - Al tacte: < 30 min
  - Totalment sec: < 3 h

Característiques de la pel·lícula seca:
- Ha de ser de color estable i insaponificable.
- Ha de ser resistent a la intempèrie (INTA 16 06 02).
- Envelliment accelerat (INTA 16 06 05): < 6 unitats pèrdua de lluminositat (INTA 16 02 08)
- Adherència (UNE 48032): <= 2

2.- CONDICIONS DE SUBMINISTRAMENT I EMMAGATZEMATGE

Subministrament: En pots o bidons.
Emmagatzematge: En llocs ventilats i no exposats al sol, dins del seu envàs tancat i sense contacte amb el terra. S'ha de preservar de les gelades.

3.- UNITAT I CRITERIS D'AMIDAMENT

Unitat d'amidament: la indicada a la descripció de l'element
Criteri d'amidament: quantitat necessària subministrada a l'obra

4.- NORMATIVA DE COMPLIMENT OBLIGATORI

No hi ha normativa de compliment obligatori.

5.- CONDICIONS DE CONTROL DE RECEPCIÓ

CONDICIONS DE MARCATGE I CONTROL DE LA DOCUMENTACIÓ:
A cada envàs hi ha d'haver les dades següents:
- Identificació del fabricant
- Nom comercial del producte
- Identificació del producte
- Acabat, en el vernís
- Codi d'identificació
- Pes net o volum del producte
- Data de caducitat
- Instruccions d'ús
- Dissolvents adequats
- Límits de temperatura
- Temps d'assecatge al tacte, total i de repintat
- Toxicitat i inflamabilitat
- Color, en el vernís de poliuretà de dos components
- Temps d'inducció de la mescla i vida de la mescla, en els productes de dos components.

OPERACIONS DE CONTROL:
Els punts de control més destacables són els següents:
- En cada subministrament d'esmalt, es comprovarà que l'etiquetatge dels envasos contingui les dades exigides a les especificacions.

El control de recepció de material verificarà que les característiques dels materials són coincidents amb l'establert en la DT. Aquest control ha de complir l'especificat en l'apartat 7.2 del CTE.
Control de documentació: documents d'origen (full de subministrament i etiquetat), certificat de garantia del fabricant, en el seu cas, (signat per persona física) i els documents de conformitat o autoritzacions administratives exigides, inclòs la documentació corresponent al marcatge CE quan sigui pertinent.
Control mitjançant distintius de qualitat i avaluacions d'idoneïtat: En el cas que el fabricant disposi de marques de qualitat, ha d'aportar-ne la documentació corresponent
Control de recepció mitjançant assaigs: Si el material disposa d'una marca legalment reconeguda a un país de la CEE (Marcatge CE, AENOR, etc.) es podrà prescindir dels assaigs de control de recepció de les característiques del material garantides per la marca; i la DF sol·licitarà en aquest cas, els resultats dels assaigs corresponents al subministrament rebut. En qualsevol cas, la DF podrà sol·licitar assaigs de control de recepció si ho creu convenient.
OPERACIONS DE CONTROL EN ENVERNISSAT DE PARAMENTS:
Els punts de control més destacables són els següents:
- Abans de començar l'obra, si varia el subministrament, i per cada tipus diferent que arribi a l'obra, es demanaran al contractista els certificats del fabricant que garanteixin el compliment del plec de condicions tècniques, incloent els resultats dels assaigs següents, realitzats per un laboratori acreditat:
  - Temperatura d'inflamació INTA 160.232A
  - Índex d'anivellament INTA 160289
  - Índex de despreniment INTA 160.288
  - Temps d'assecat INTA 160.229
  - Envelliment accelerat INTA 160.605

- Adherència UNE EN ISO 2409

En cas de no rebre aquests resultats abans del inici de l'activitat, o que la DF no els consideri representatius, el contractista haurà de realitzar els assaigs corresponents, al seu càrrec i fora del pressupost d'autocontrol.
CRITERIS DE PRESA DE MOSTRES:
Els controls s'han de realitzar segons les instruccions de la DF i els criteris indicats a les normes de procediment corresponents.
INTERPRETACIÓ DE RESULTATS I ACTUACIONS EN CAS D'INCOMPLIMENT EN ENVERNISSAT DE PARAMENTS:
Si en els terminis establerts al començar l'obra no es fa l'entrega dels certificats de qualitat del fabricant, s'ha de realitzar una sèrie completa d'assaigs a càrrec del Contractista.
Es repetirà l'assaig que no compleixi les especificacions sobre un altre mostra del mateix lot.
Només s'acceptarà el lot, quan els resultats obtinguts sobre les dues mostres resultin satisfactoris.

B8 - MATERIALS PER A REVESTIMENTS

B8Z - MATERIALS ESPECIALS PER A REVESTIMENTS

B8ZA - MATERIALS PER A IMPRIMACIONS I TRACTAMENTS SUPERFICIALS

0.- ELEMENTS QUE CONTEMPLA EL PLEC

B8ZAA000,B8ZAM000,B8ZAH000,B8ZAG000,B8ZA1000,B8ZA3000.

1.- DEFINICIÓ I CARACTERÍSTIQUES DELS ELEMENTS

Materials per a envernissats, emprimacions i tractaments superficials.
S'han considerat els tipus següents:
- Brea epoxi: Pintura formada per una base de quitrà, resina epoxi i dissolvent i per un catalitzador format per una solució de poliamina, poliamida o d'altres
- Emprimació antioxidant: Emprimació sintètica de mini de plom electrolític, modificada eventualment amb oli de llinosa
- Emprimació antioxidant grassa: Emprimació de mini de plom electrolític barrejada amb olis i dissolvents
- Emprimació antioxidant al clorocautxú, a base de clorocautxú modificat
- Emprimació antioxidant al poliuretà: Emprimació de dos components a base de resines de poliuretà soles o modificades
- Emprimació de làtex: Emprimació de polímer vinílic en dispersió
- Emprimació fosfatant a base de resines viníliques o fenòliques, soles o modificades que catalitzen en ser barrejades amb un activador
- Pintura decapant: Producte líquid o semipastós, el component principal del qual és el clorur de metilè amb dissolvents i altres additius
- Decapant de baixa alcalinitat: producte específic per a paviments delicats, es composa bàsicament de tensioactius aniònics i sabons.
- Polímer orgànic o inorgànic: Pintura mineral formada per polímers orgànics o inorgànics, impermeable, de resistència química alta enfront dels àcids orgànics i inorgànics
- Protector químic insecticida-fungicida per a fusta: Producte protector de la fusta o els seus productes derivats, mitjançant el control dels organismes que destrueixen o alteren la fusta, classificat com a TP8 pel R.D. 830/2010
- Segelladora: Producte segellant per a fusta, guix i ciment i paviments porosos
- Solució de silicona
- Vernís gras, format d'olis secants barrejats amb resines dures, naturals o sintètiques i dissolvents
- Vernís sintètic, format per un aglomerant de resines alquídiques, soles o modificades, i amb additius modificadors de la brillantor
- Vernís de poliuretà d'un component, format per un aglomerant de resines de poliuretà, soles o modificades, que catalitzen amb la humitat atmosfèrica, dissolt en dissolvents adequats
- Vernís de poliuretà de dos componentes, format per un aglomerant de resines hidroxilades, soles o modificades, que catalitzen en ser mesclades amb un isocianat
- Vernís de poliuretà uretanat, format per resines uretanades
- Vernís fenòlic, format per resines fenòliques i olis especials
- Vernís d'urea-formol, format per un aglomerant a base de resines d'urea-formol i additius modificants de la lluentor, dissolt en dissolvents adequats

VERNÍS:
Ha de tenir la consistència adequada per a la seva aplicació amb brotxa. Ha de fer córrer la brotxa, ha de fluir bé i ha de deixar una capa uniforme després de l'assecatge.
VERNÍS GRAS:
Ha de ser resistent al fregament i al rentat.
VERNÍS SINTÈTIC:
No ha de tenir resines fenòliques (INTA 16 04 23) ni de colofonia (INTA 16 04 22).
Rendiment per a una capa de 30 micres: >= 5 m2/kg
Característiques de la pel·lícula líquida:
- Amb l'envàs ple i al cap de 3 minuts d'agitació (INTA 16.32.03) no ha de tenir coàguls, pells ni dipòsits durs
- Temperatura d'inflamació (INTA 16.02.32A): >= 30°C
- Índex d'anivellament a 23 ± 2°C i 50 ± 5% HR (INTA 16 02 89): >= 5
- Índex de despreniments a 23 ± 2°C i 50 ± 5% HR (INTA 16 02 88): >= 4
- Temps d'assecatge a 23°C ± 2°C i 50% ± 5% HR (INTA 16 02 29):
  - Al tacte: < 5 h
  - Totalment sec: < 12 h

Característiques de la pel·lícula seca:
- Ha de ser de color estable i insaponificable.
- Ha de ser resistent a la intempèrie (INTA 16 06 02).
- Envelliment accelerat (INTA 16 06 05): < 6 unitats pèrdua de lluminositat (INTA 16 02 08)
- Adherència (UNE 48032): <= 2
- Resistència a l'abrasió (UNE 56818): Danys moderats

VERNÍS DE POLIURETÀ:
Característiques de la pel·lícula líquida:
- Amb l'envàs ple i al cap de 3 minuts d'agitació (INTA 16.32.03) no ha de tenir coàguls, pells ni dipòsits durs
- Temperatura d'inflamació (INTA 16.02.32A): >= 30°C
- Índex d'anivellament a 23 ± 2°C i 50 ± 5% HR (INTA 16 02 89): >= 5
- Índex de despreniments a 23 ± 2°C i 50 ± 5% HR (INTA 16 02 88): >= 4
- Temps d'assecatge a 23°C ± 2°C i 50% ± 5% HR (INTA 16 02 29):
  - Al tacte: < 1 h
  - Totalment sec: < 10 h

Característiques de la pel·lícula seca:
- Ha de ser de color estable i insaponificable.
- Ha de ser resistent a la intempèrie (INTA 16 06 02).
- Envelliment accelerat (INTA 16 06 05): < 6 unitats pèrdua de lluminositat (INTA 16 02 08)
- Adherència (UNE 48032): <= 2
- Resistència a l'abrasió (UNE 56818): Danys petits
- Adherència i resistència a l'impacte:

	A les 24 h	Al cap de 7 dies
Adherència al quadriculat:	100%	100%
Impacte directe o indirecte:		
Bola de 12,5 des de 50 cm (INTA 160.266)	Bé	Ha de complir

- Resistència a la càrrega concentrada en moviment (UNE 56-814): Danys moderats
- Resistència a la càrrega rodant (UNE 56-815): Danys petits
- Resistència a la càrrega arrossegada (UNE 56-816): Danys petits
- Resistència al ratllat (UNE 48-173): Resistent
- Resistència a la calor (UNE 48033): Fins a 250°C
- Resistència química:
    - A l'àcid cítric al 10%: 15 dies
    - A l'acid làctic al 5%: 15 dies
    - A l'àcid acètic al 5%: 15 dies
    - A l'oli de cremar: Cap modificació
    - Al xilol: Cap modificació
    - Al clorur sòdic al 20%: 15 dies
    - A l'aigua: 15 dies

VERNÍS DE POLIURETÀ DE DOS COMPONENTS:
Temps d'inducció de la mescla: 15 - 30 minuts
Vida de la mescla a 23 ± 2°C i 50 ± 5% HR (INTA 16 02 29): 2 - 8 h
VERNÍS DE POLIURETÀ URETANAT:
Ha de tenir bona resistència a l'aigua salada i al sol.
Temps d'assecatge a 20°C: 1 - 2 h
VERNÍS FENÒLIC:
Temps d'assecatge a 20°C: 6 - 12 h
VERNÍS D'UREA-FORMOL:
Característiques de la pel·lícula líquida:
- Amb l'envàs ple i al cap de 3 minuts d'agitació (INTA 16.32.03) no ha de tenir coàguls, pells ni dipòsits durs
- Temperatura d'inflamació (INTA 16.02.32A): >= 30°C
- Índex d'anivellament a 23 ± 2°C i 50 ± 5% HR (INTA 16 02 89): >= 5
- Índex de despreniments a 23 ± 2°C i 50 ± 5% HR (INTA 16 02 88): >= 4
- Temps d'assecatge a 23°C ± 2°C i 50% ± 5% HR (INTA 16 02 29):
    - Al tacte: < 30 min
    - Totalment sec: < 3 h

Característiques de la pel·lícula seca:
- Ha de ser de color estable i insaponificable.
- Ha de ser resistent a la intempèrie (INTA 16 06 02).
- Envelliment accelerat (INTA 16 06 05): < 6 unitats pèrdua de lluminositat (INTA 16 02 08)
- Adherència (UNE 48032): <= 2

BREA EPOXI:
El component base, amb l'envàs ple i acabat d'obrir, no ha de tenir coàguls, pells ni dipòsits durs (INTA 16 02 26).
Relació resina epoxi/quitrà: 40/60
Temperatura d'inflamació del component base (INTA 16 02 44): > 30°C
Temps d'assecatge per a repintar (INTA 16 02 29): >= 18 h
Gruix de la capa (INTA 16 02 24): >= 100 micres
Resistència a la boira salina (INTA 16 06 04): Ha de complir
Resistència a la immersió (INTA 16 06 01): Ha de complir
IMPRIMACIÓ ANTIOXIDANT:
Característiques de la pel·lícula líquida:
- Amb l'envàs ple i al cap de 3 minuts d'agitació (INTA 16 32 03) no ha de tenir coàguls, pells, dipòsits durs ni flotació de pigments.
- Pigment: >= 26% de mini de plom electrolític
- Puresa del mini de plom electrolític (INTA 16 12 11): >= 99,6%
- Finor de la mòlta (INTA 16 02 55): < 50 micres
- Temperatura d'inflamació (INTA 16 02 32): > 25°C
- Índex d'anivellament a 23 ± 2°C i 50 ± 5% HR (INTA 16 02 89): > 3
- Temps d'assecatge a 23 ±2°C i 50 ±5% HR (INTA 16 02 29):
    - Al tacte: < 1 h
    - Totalment seca: < 6 h
- Pes específic a 23 ± 2°C, 50 ± 5% HR (INTA 16 42 03): > 18 kN/m3
- Rendiment per a una capa de 30 - 40 micres: > 4 m2/kg

Característiques de la pel·lícula seca:
- Resistència a la boira marina (INTA 16 01 01, ASTM B.117-73, oxidació marina 8 (0,1%) ASTM D.610-68): >= 150 h
- Adherència (UNE 48032): <= 2

IMPRIMACIÓ ANTIOXIDANT GRASSA:
Ha de tenir una consistència adequada per a la seva aplicació amb brotxa.
Temperatura d'inflamació (INTA 16 02 32): > 30°C
Temps d'assecatge a 23 ±2°C i 50 ±5% HR (INTA 16 02 29):
- Al tacte: < 1 h
- Totalment seca: < 18 h

Pes específic a 20°C: > 23 kN/m3
Rendiment per una capa de 45 - 50 micres: > 4 m2/kg
IMPRIMACIÓ ANTIOXIDANT AL CLORCAUTXÚ:
Ha de tenir una consistència adequada per a la seva aplicació amb brotxa o pistola.
Temperatura d'inflamació (INTA 16 02 32): > 23°C
Temps d'assecatge a 23 ±2°C i 50 ±5% HR (INTA 16 02 29):
- Al tacte: < 45 min
- Totalment seca: < 4 h

Pes específic a 20°C: > 17,3 kN/m3
Rendiment per una capa de 40 - 45 micres: > 4 m2/kg
IMPRIMACIÓ ANTIOXIDANT AL POLIURETÀ:
Ha de tenir una consistència adequada per a la seva aplicació amb brotxa o pistola.
Temps d'assecatge a 23 ±2°C i 50 ±5% HR (INTA 16 02 29):
- Al tacte: < 15 min
- Totalment seca: < 2 h

Pes específic a 20°C: > 13,5 kN/m3
Rendiment per una capa de 40 - 45 micres: > 4 m2/kg
IMPRIMACIÓ DE LÀTEX:
Característiques de la pel·lícula líquida:
- Amb l'envàs ple i al cap de 3 minuts d'agitació (INTA 16.32.03) no ha de tenir coàguls, pells ni dipòsits durs
- Ha de tenir una consistència adequada per a la seva aplicació amb brotxa. Ha de fer córrer la brotxa i ha de fluir bé, i ha de deixar una capa uniforme després de l'assecat
    - Al tacte: < 30 min
    - Totalment seca: < 2 h
- Temps d'assecatge a 23 ±2°C i 50 ±5% HR (INTA 16 02 29):

Característiques de la pel·lícula seca:
- Adherència (UNE 48032): <= 2

IMPRIMACIÓ FOSFATANT:
Característiques de la pel·lícula líquida:
- La mescla preparada, al cap de 3 minuts d'agitació, no ha de tenir coàguls, pells ni dipòsits durs
- Ha de tenir una consistència adequada per a la seva aplicació amb brotxa. Ha de fer córrer la brotxa i ha de fluir bé, i ha de deixar una capa uniforme després de l'assecat
- Temps d'assecatge a 23 ±2°C i 50 ±5% HR (INTA 16 02 29):
    - Al tacte: < 15 min
    - Totalment seca: < 1 h

Característiques de la pel·lícula seca:
- Gruix de la capa: 4 - 10 micres
- Adherència (UNE 48032): <= 2

LÍQUID DECAPANT DE BAIXA ALCALINITAT:

Dilució del 25 al 50%
Un cop aplicat no ha d'alterar el color del material sobre el qual s'ha aplicat
pH (c.c.): 10,5
PINTURA DECAPANT:
Ha de ser d'evaporació ràpida.
Un cop aplicat ha de desprendre les capes de pintura en pocs minuts.
Ha de tenir una consistència per a la seva aplicació amb brotxa o espàtula.
POLÍMER ACRÍLIC, ORGÀNIC O INORGÀNIC:
Temps d'assecatge: <= 30 min
Temps d'assecatge per a repintar: > 8 h
Pes específic: 13 kN/m3
PROTECTOR QUÍMIC INSECTICIDA-FUNGICIDA:
Amb l'envàs ple i al cap de 3 minuts d'agitació (INTA 16 32 03) no ha de tenir coàguls, pells ni dipòsits durs.
Ha de tenir una consistència adequada per a impregnar bé les fibres.
Adherència (UNE 48-032): <= 2
SEGELLADORA AMB POLÍMERS ACRÍLICS:
pH sobre T.Q.:7,75
SEGELLADORA:
Característiques de la pel·lícula líquida:
- Amb l'envàs ple i al cap de 3 minuts d'agitació (INTA 16 32 03) no ha de tenir coàguls, pells, dipòsits durs ni flotació de pigments.
- Ha de tenir una dilució adequada per a la seva aplicació amb brotxa. Ha de fer córrer la brotxa, ha de fluir i anivellar bé, i ha de deixar una capa uniforme després de l'assecat
- Finor de la mòlta (INTA 16 02 55): < 60 micres
- Temperatura d'inflamació (INTA 16 02 32): > 30°C
- Temps d'assecatge a 23 ±2°C i 50 ±5% HR (INTA 16 02 29):
  - Al tacte: 30 min - 4 h
  - Totalment seca: < 12 h
- Rendiment per a una capa de 60 micres: > 10 m2/kg

Característiques de la pel·lícula seca:
- Adherència (UNE 48032): <= 2

SOLUCIÓ DE SILICONA:
Ha de tenir la consistència adequada per a la seva aplicació amb brotxa, corró o pistola. Ha d'impregnar bé les superfícies poroses sense deixar pel·lícula.
Rendiment: > 3 m2/l
Temps d'assecatge al tacte a 20°C: < 1 h

2.- CONDICIONS DE SUBMINISTRAMENT I EMMAGATZEMATGE

Subministrament: En pots o bidons.
Emmagatzematge: En llocs ventilats i no exposats al sol, dins del seu envàs tancat i sense contacte amb el terra. S'ha de preservar de les gelades.

3.- UNITAT I CRITERIS D'AMIDAMENT

Unitat d'amidament: la indicada a la descripció de l'element
Criteri d'amidament: quantitat necessària subministrada a l'obra

4.- NORMATIVA DE COMPLIMENT OBLIGATORI

No hi ha normativa de compliment obligatori.

5.- CONDICIONS DE CONTROL DE RECEPCIÓ

CONDICIONS DE MARCATGE I CONTROL DE LA DOCUMENTACIÓ:
A cada envàs hi ha d'haver les dades següents:
- Identificació del fabricant
- Nom comercial del producte
- Identificació del producte
- Acabat, en el vernís
- Codi d'identificació
- Pes net o volum del producte
- Data de caducitat
- Instruccions d'ús
- Dissolvents adequats
- Límits de temperatura
- Temps d'assecatge al tacte, total i de repintat
- Toxicitat i inflamabilitat
- Color, en el vernís de poliuretà de dos components
- Temps d'inducció de la mescla i vida de la mescla, en els productes de dos components.
- Proporció mescla: Base/activador, en l'emprimació fosfatant o Base/catalitzador en la brea epoxi.

OPERACIONS DE CONTROL:
Els punts de control més destacables són els següents:
- En cada subministrament d'esmalt, es comprovarà que l'etiquetatge dels envasos contingui les dades exigides a les especificacions.

El control de recepció de material verificarà que les característiques dels materials són coincidents amb l'establert en la DT. Aquest control ha de complir l'especificat en l'apartat 7.2 del CTE.
Control de documentació: documents d'origen (full de subministrament i etiquetat), certificat de garantia del fabricant, en el seu cas, (signat per persona física) i els documents de conformitat o autoritzacions administratives exigides, inclòs la documentació corresponent al marcatge CE quan sigui pertinent.
Control mitjançant distintius de qualitat i avaluacions d'idoneïtat: En el cas que el fabricant disposi de marques de qualitat, ha d'aportar-ne la documentació corresponent
Control de recepció mitjançant assaigs: Si el material disposa d'una marca legalment reconeguda a un país de la CEE (Marcatge CE, AENOR, etc.) es podrà prescindir dels assaigs de control de recepció de les característiques del material garantides per la marca; i la DF sol·licitarà en aquest cas, els resultats dels assaigs corresponents al subministrament rebut. En qualsevol cas, la DF podrà sol·licitar assaigs de control de recepció si ho creu convenient.
OPERACIONS DE CONTROL EN IMPRIMACIÓ D'ELEMENTS METÀL·LICS:
Els punts de control més destacables són els següents:
- Recepció del certificat de qualitat del fabricant, on constin els resultats dels assaigs següents:
  - Assaigs sobre pintura líquida:
    - Dotació de pigment
    - Puresa del mini de plom electrolític INTA 16.12.11
    - Finor de la mòlta dels pigments INTA 16.02.55 (10.57)
    - Temperatura d'inflamació INTA 16.02.32A (7.61)
    - Pes específic UNE-EN ISO 2811-1
    - Índex d'anivellament INTA.16.02.89 (9.68)
    - Temps d'assecatge INTA 16.02.29 (6.57)
  - Assaigs sobre pel·lícula seca:
    - Resistència a la boira marina UNE EN ISO 9227
    - Adherència UNE EN ISO 2409

En cas de no rebre aquests resultats abans del inici de l'activitat, o que la DF no els consideri representatius, el contractista haurà de realitzar els assaigs corresponents, al seu càrrec i fora del pressupost d'autocontrol.
OPERACIONS DE CONTROL EN ENVERNISSAT DE PARAMENTS:
Els punts de control més destacables són els següents:
- Abans de començar l'obra, si varia el subministrament, i per cada tipus diferent que arribi a l'obra, es demanaran al contractista els certificats del fabricant que garanteixin el compliment del plec de condicions tècniques, incloent els resultats dels assaigs següents, realitzats per un laboratori acreditat:

- Temperatura d'inflamació INTA 160.232A
- Índex d'anivellament INTA 160289
- Índex de despreniment INTA 160.288
- Temps d'assecat INTA 160.229
- Envelliment accelerat INTA 160.605
- Adherència UNE EN ISO 2409

En cas de no rebre aquests resultats abans del inici de l'activitat, o que la DF no els consideri representatius, el contractista haurà de realitzar els assaigs corresponents, al seu càrrec i fora del pressupost d'autocontrol.
CRITERIS DE PRESA DE MOSTRES:
Els controls s'han de realitzar segons les instruccions de la DF i els criteris indicats a les normes de procediment corresponents.
INTERPRETACIÓ DE RESULTATS I ACTUACIONS EN CAS D'INCOMPLIMENT EN IMPRIMACIÓ D'ELEMENTS METÀL·LICS:
No s'acceptaran els pots de pintura que no estiguin degudament etiquetats i/o certificats, així com els que presentin mal estat de conservació i/o emmagatzematge.
En cas d'observar deficiències en l'estat de conservació d'un pot, es rebutjarà la unitat corresponent i s'incrementarà la inspecció, en primera instància, fins al 20 % dels pots subministrats. Si es continuen observant irregularitats, es passarà a controlar el 100% del subministrament.
Els assaigs d'identificació han de resultar d'acord a les especificacions del plec i a les condicions garantides en el certificat del material.
En cas d'incompliment, es realitzarà l'assaig sobre dues mostres més del mateix lot, acceptant-ne el conjunt sempre que els dos resultats estiguin d'acord a dites especificacions.
INTERPRETACIÓ DE RESULTATS I ACTUACIONS EN CAS D'INCOMPLIMENT EN ENVERNISSAT DE PARAMENTS:
Si en els terminis establerts al començar l'obra no es fa l'entrega dels certificats de qualitat del fabricant, s'ha de realitzar una sèrie completa d'assaigs a càrrec del Contractista.
Es repetirà l'assaig que no compleixi les especificacions sobre un altre mostra del mateix lot.
Només s'acceptarà el lot, quan els resultats obtinguts sobre les dues mostres resultin satisfactoris.

B9 - MATERIALS PER A PAVIMENTS

B93 - MATERIALS PER A SUPORT DE PAVIMENTS

B938 - MATERIALS PER A ENCOFRATS PERDUTS DE SOLERES ALLEUGERIDES

0.- ELEMENTS QUE CONTEMPLA EL PLEC

B938P012.

1.- DEFINICIÓ I CARACTERÍSTIQUES DELS ELEMENTS

Revoltons de polipropilè i peces complementaries per a utilitzar com encofrat perdut d'una solera alleugerida o elevada de formigó.
CARACTERÍSTIQUES GENERALS:
Les característiques dels elements, geometria, resistència, etc, han de coincidir amb els valors declarats pel fabricant.
No ha de tenir rebaves, esquerdes, deformacions ni escantonaments.
La superfície que ha d'estar en contacte amb el formigó ha de ser regular i llisa.
Càrrega a trencament per flexió del revoltó recolzat als seus peus (UNE 67037): >1,0kN
Toleràncies:
- Llargària: ± 2 mm
- Amplària: ± 2 mm
- Alçària: ± 1 mm

2.- CONDICIONS DE SUBMINISTRAMENT I EMMAGATZEMATGE

Subministrament: De manera que no s'alterin les seves condicions.
Emmagatzematge: Sobre superfícies planes en llocs protegits dels cops i de brutícies.

3.- UNITAT I CRITERIS D'AMIDAMENT

Unitat d'amidament: la indicada a la descripció de l'element
Criteri d'amidament: quantitat necessària subministrada a l'obra

4.- NORMATIVA DE COMPLIMENT OBLIGATORI

* Real Decreto 1247/2008, de 18 de julio, por el que se aprueba la Instrucción de Hormigón Estructural (EHE-08).

B9 - MATERIALS PER A PAVIMENTS

B9C - MATERIALS PER A PAVIMENTS DE TERRATZO I PAVIMENTS DE RAJOLES DE GRANULAT CONGLOMERAT AMB RESINA

B9CZ - MATERIALS AUXILIARS PER A PAVIMENTS DE TERRATZO

0.- ELEMENTS QUE CONTEMPLA EL PLEC

B9CZ2000.

1.- DEFINICIÓ I CARACTERÍSTIQUES DELS ELEMENTS

Materials complementaris per a l'execució de paviments de terratzo.
S'han considerat els materials següents:
- Beurada blanca
- Beurada de color
- Suports de morter o de PVC
- Peces de suport inferior o intermèdia, o superior, de morter o de PVC

BEURADA:
Ha d'estar formada per la mescla de ciment blanc, càrregues minerals i additius orgànics i inorgànics, amb l'addició d'aigua en la proporció especificada.
Les beurades de color han de tenir pigments colorantes.
Els additius no han de contenir substàncies que puguin perjudicar les característiques de la mescla un cop elaborada.
La beurada, un cop aplicada, ha de resistir els acabats superficials que pot rebre el paviment.
Ha de ser resistent al rentat i al seu manteniment.
PEÇA DE SUPORT INFERIOR O INTERMÈDIA:
Han de ser peces cilíndriques de morter de ciment o de PVC, amb encaixos per a muntar-les superposades i aconseguir alçàries diferents.
La superfície no ha de tenir defectes que impedeixin l'encaix correcte i el bon assentament.

Diàmetre: 15 - 18 cm
Alçària: 5 - 7 cm
Resistència a la compressió: >= 15 N/mm2
PEÇA DE SUPORT SUPERIOR:
Han se ser peces cilíndriques de morter de ciment o de PVC amb elements superiors que faciliten la col·locació de les rajoles del paviment, amb les separacions previstes.
A la part inferior ha de tenir els encaixos que permetin de muntar-la sobre la peça inferior o intermèdia.
La superfície no ha de tenir defectes que impedeixin l'encaix correcte i el bon assentament.
Diàmetre: 11 - 13 cm
Alçària: 3 - 5 cm
Resistència a la compressió: >= 15 N/mm2

2.- CONDICIONS DE SUBMINISTRAMENT I EMMAGATZEMATGE

BEURADA:
Subministrament: Envasada. A l'envàs ha de constar el nom del fabricant i el tipus de producte contingut.
Emmagatzematge: En el seu envàs en llocs secs.
SUPORT O PEÇA DE SUPORT DE MORTER:
Subministrament: Embalades i protegides per a evitar escantonaments.
Emmagatzematge: En el seu envàs en llocs protegits de cops.
SUPORT O PEÇA DE SUPORT DE PVC:
Subministrament: Embalades.
Emmagatzematge: En el seu envàs.

3.- UNITAT I CRITERIS D'AMIDAMENT

Unitat d'amidament: la indicada a la descripció de l'element
Criteri d'amidament: quantitat necessària subministrada a l'obra

4.- NORMATIVA DE COMPLIMENT OBLIGATORI

No hi ha normativa de compliment obligatori.

B9 - MATERIALS PER A PAVIMENTS

B9Q - MATERIALS PER A PAVIMENTS DE FUSTA

B9QH - MATERIALS PER A PARQUETS FLOTANTS AMB POSTS MULTICAPA AMB ACABAT SINTÈTIC

0.- ELEMENTS QUE CONTEMPLA EL PLEC

B9QHFG01.

1.- DEFINICIÓ I CARACTERÍSTIQUES DELS ELEMENTS

Posts constituïda per tres o més capes de materials sintètics, adherides a pressió, amb els cantells encadellats en tot el seu perímetre, amb capa d'acabat de paper decoratiu impregnat en resines amnioplàstiques termoenduribles.
CARACTERÍSTIQUES GENERALS:
La composició de cada post ha de ser:
- Cara exterior de paper decoratiu amb un laminat d'alta pressió (HPL), o un laminat premsat en continu (CPL), o premsat directament sobre l'ànima (DPL)
- Ànima d'una o varies capes de taulers de fibres (HDF o MDF)
- Base per a estabilitzar les deformacions amb un laminat (HPL o CPL), o una xapa de fusta

El fabricant ha de garantir que el producte compleix els requisits generals segons la taula 1 de la norma EN 13329, i els requisits de classificació de la taula 2 de la norma EN 13329, d'acord amb la classe que hagi assignat al producte.
La cara vista ha de ser plana, neta i sense defectes.
Els angles han de ser rectes i les arestes rectes i vives.
Els cantells han d'estar encadellats en tot el perímetre. Si el fabricant indica un sistema de muntatge sense adhesiu, aquest sistema ha de garantir que no es superaran els valors màxims d'obertura de junts i ressalts entre posts.

2.- CONDICIONS DE SUBMINISTRAMENT I EMMAGATZEMATGE

Subministrament: En paquets que protegeixin els angles, els cantells i les cares de les agressions mecàniques.
A l'embalatge han de figurar les indicacions següents:
- El número de la norma i el sufix de la classificació del material (ex : EN 13329 - 22)
- Identificació del fabricant
- Nom del producte
- Color / disseny i número de lot
- Símbol de la classificació del producte d'acord amb la norma EN 13329, taula 4
- Dimensions nominals d'un post en mm
- Número d'elements de cada paquet
- Superfície coberta per cada paquet en m2

El fabricant ha de subministrar les instruccions d'instal·lació, neteja i manteniment.
Emmagatzematge: En el seu embalatge, a cobert en un lloc sec i ventilat. Sobre superfícies planes, en piles d'1 m, com a màxim, de manera que no es deformin.

3.- UNITAT I CRITERIS D'AMIDAMENT

Unitat d'amidament: la indicada a la descripció de l'element
Criteri d'amidament: quantitat necessària subministrada a l'obra

4.- NORMATIVA DE COMPLIMENT OBLIGATORI

* UNE-EN 13329:2001 Revestimientos de suelo laminados. Especificaciones, requisitos y métodos de ensayo.

BA - MATERIALS PER A TANCAMENTS I DIVISÒRIES PRACTICABLES

BA6 - MATERIALS PER A TANCAMENTS PRACTICABLES DE FUSTA

0.- ELEMENTS QUE CONTEMPLA EL PLEC

BA6DFG01.

1.- DEFINICIÓ I CARACTERÍSTIQUES DELS ELEMENTS

Conjunt de perfils que formen el bastiment i la fulla o fulles de l'element de tancament, i el bastiment de la caixa de persiana, si és el cas, llistons de vidre, perfils elastomèrics per a la subjecció del vidre, falques, i tots els elements necessaris per a la fixació i segellat del vidre.
CARACTERÍSTIQUES GENERALS:
Tots els perfils que conformen el bastiment i la fulla o fulles de l'element han de ser del material indicat a la descripció del mateix.
L'element ha de complir les condicions subjectives requerides per la DF.
El moment d'inèrcia dels perfils no solidaris amb l'obra ha de permetre que un cop sotmesos a les condicions previsibles més desfavorables, la seva fletxa sigui < 1/300 de la seva llargària.
La qualitat de la ferramenta no ha de rebaixar la qualitat que tingui el tancament practicable sense aquesta ferramenta.
Fixacions entre la fulla i el bastiment:
- Fulla batent i alçària de la fulla <= 120 cm: 2 punts
- Fulla batent i alçària de la fulla > 120 cm: 3 punts

Els sistemes de fixació del vidre, els dispositius de drenatge, de segellat, de calçat i les mides i franquícies del galze, han de complir les indicacions de l'UNE 85222.
La unió dels perfils ha de ser emmetxada i encolada.
Els perfils han d'estar preparats per a rebre la ferramenta d'obertura i tancament, que ha de ser del tipus embotit.
Escairada del bastiment: >= 68 x 55 mm
Escairada de la fulla: >= 45 x 68 mm
La fusta ha d'estar preparada amb dues mans de tractament protector contra els fongs i els insectes.
La fusta utilitzada ha de ser adequada per al ús previst.
Densitat de la fusta al 12% d'humitat (UNE 56531):
- Pi melis o pi roig: >= 450 kg/m3
- Roure o iroko: >= 530 kg/m3

Duresa mitja a la secció tangencial (UNE 56534): >1,30
La humitat de la fusta en el moment de la seva mecanització ha d'estar compresa entre el 10 i el 15%, segons la norma UNE-EN 13183-1.
Les singularitats de la fusta com ara nusos, fenedures, borses de resina, coloracions anormals de l'albeca, medul·la vista o danys produïts per insectes han de complir les especificacions de la norma UNE-EN 942.
Les cares vistes no han de tenir nusos morts i trencadissos. En el cas que apareguin la fusta s'ha de sanejar.
Els nusos d'aresta han de complir les especificacions de les dues cares on es troben.
Els perfils no han de tenir fenedures o fissures profundes.
La fusta no ha de presentar podriments ni rastres d'atacs d'insectes. Sols s'admeten els d'arna negra amb els límits establerts a l'UNE-EN 942.
No s'admet la gemma, excepte quan queda oculta un cop col·locat l'element de tancament.
FINESTRES O BALCONERES:
Permeabilitat a l'aire (UNE-EN 1026): fuga per superfície total i per juntsd'obertura a una sobrepressió de 100 Pa. L'element classificat segons UNE-EN 12207, ha de complir algun dels dos valors següents:
- Classe 0: Sense classificar
- Classe 1: (assaig a 150 Pa): <= 50 m3/hm2 i <= 12,50 m3/hm
- Classe 2: (assaig a 300 Pa): <= 27 m3/hm2 i <= 6,75 m3/hm
- Classe 3: (assaig a 600 Pa): <= 9 m3/hm2 i <= 2,25 m3/hm
- Classe 4: (assaig a 600 Pa): <= 3 m3/hm2 i <= 0,75 m3/hm

Estanquitat a l'aigua (UNE-EN 1027): Ha de complir els valors corresponents a la seva classe segons UNE-EN 12208
Resistència al vent (UNE-EN 12211): Ha de complir els valors corresponents a la seva classe segons UNE-EN 12210
Les finestres o balconeres han de ser considerades aptes en fer tots i cadascun dels assaigs de maltractament (UNE 85203) i (UNE 85215) i els assaigs del dispositiu de situació i obertura restringida de les mateixes normes.
Sistema de tancament:
- Una fulla batent i alçària de la fulla <= 120 cm: 2 punts
- Una fulla batent i alçària de la fulla > 120 cm: 3 punts
- Dues fulles batents: 3 punts
- Corredissa: 1 punt

La part inferior del bastiment i del travesser inferior de les fulles, han de tenir perforacions que permetin la sortida de l'aigua infiltrada o condensada.
Si el bastiment és tapaboques i/o amb galze per a persiana, aquests han de formar una sola peça amb el muntant del bastiment.

2.- CONDICIONS DE SUBMINISTRAMENT I EMMAGATZEMATGE

Subministrament: Amb les proteccions necessàries perquè arribi a l'obra amb les condicions exigides i amb l'escairat previst.
Si el material ha de ser component de les obertures del tancament exterior d'un espai habitable, el fabricant ha de declarar, com a mínim, els valors per les propietats següents:
- Transmitància tèrmica U (W/m2K)
- Absortivitat

Emmagatzematge: Protegit de les pluges, els focus d'humitat i les zones on pugui rebre impactes. No ha d'estar en contacte amb el terra.

3.- UNITAT I CRITERIS D'AMIDAMENT

Unitat d'amidament: la indicada a la descripció de l'element
Criteri d'amidament: quantitat necessària subministrada a l'obra

4.- NORMATIVA DE COMPLIMENT OBLIGATORI

* UNE-EN 12207:2000 Ventanas y puertas. Permeabilidad al aire. Clasificación.
* UNE-EN 12208:2000 Puertas y ventanas. Estanqueidad al agua. Clasificación.
* UNE-EN 12210:2000 Ventanas y puertas. Resistencia al viento. Clasificación.
* UNE 85201:1980 Ventanas. Terminologia y definiciones.
* UNE 85222:1985 Ventanas. Acristalamiento y métodos de montaje.
* UNE-EN 942:1996 Madera en elementos de carpintería. Clasificación general de calidad de la madera.

BA - MATERIALS PER A TANCAMENTS I DIVISÒRIES PRACTICABLES

BAB - MATERIALS PER A TANCAMENTS PRACTICABLES D'ACER EN PERFILS LAMINATS

0.- ELEMENTS QUE CONTEMPLA EL PLEC

BABGFG01.

1.- DEFINICIÓ I CARACTERÍSTIQUES DELS ELEMENTS

Conjunt de perfils d'acer galvanitzat que formen el bastiment i el bastidor de la porta, així com la ferramenta d'obertura i tancament.
Per al parament de la porta s'han considerat les següents solucions:
- Dues planxes d'acer esmaltat amb o sense espiell
- Barrots de tub d'acer
- Lamel·les horitzontals fixes d'acer

CARACTERÍSTIQUES GENERALS:
Ha de tenir un aspecte uniforme i sense defectes superficials. No ha de tenir esquerdes ni despreniments en el recobriment.
Tots els perfils que conformen el bastiment i el bastidor de la porta han de ser del material indicat a la descripció del mateix.
L'element ha de complir les condicions subjectives requerides per la DF.
La qualitat de la manyeria col·locada no ha de ser inferior a la qualitat inicial de la porta.
Les frontisses han d'estar formades per dues peces d'acer protegit contra la corrosió i connectades per mitjà de volandera. Les pales han de tenir superfície plana i paral·lela a l'eix de gir, sense rebaves ni defectes i amb forats aixamfranats per a la fixació al bastiment i a la fulla.
Fixacions entre la fulla i el bastiment: 3 punts
Els perfils s'han d'obtenir mitjançant operacions de perfilat, plegat o conformat en fred.
El seu aspecte ha de ser uniforme i no ha de tenir esquerdes, marques, ondulacions apreciables a simple vista, ni d'altres defectes superficials.
Han de presentar a tota la seva llargària una secció recta uniforme.
La unió entre els perfils s'ha de fer per soldadura (per arc o per resistència), i s'admet també la unió amb cargols autoroscants en el cas que el perfil porti plecs fets especialment per a allotjar la rosca del cargol.
Si l'element pot formar part d'un tancament exterior, ha d'estar classificat en funció de la permeabilitat a l'aire segons UNE-EN 12207 en alguna de les classes següents, assajat segons UNE-EN 1026: Classe 0, 1, 2, 3 o 4
Guix de la paret dels perfils:
- Perfils bàsics: >= 0,8 mm
- Perfils complementaris: >= 0,4 mm

Recobriment de galvanitzat (UNE-EN 10142):
- Z 275: perfils bàsics conformats a partir de banda galvanitzada
- Z 200: perfils complementaris conformats a partir de banda galvanitzada
- Z 200: perfils conformats a partir de banda prepintada

La unió entre els perfils del bastidor i les planxes, barrots o lamel·les del parament de la porta s'ha de fer mitjançant soldadura.
Totes les soldadures s'han de tractar amb pintura de pols de zinc amb resines (galvanitzat en fred).
Separació entre els perfils del bastidor: <= 600 mm
Fletxa dels perfils del bastidor (L = llum): <= L/100
Gruix de les potes d'ancoratge del bastiment: >= 1 mm
Distància entre potes d'ancoratge del bastiment: <= 600 mm
Distància potes d'ancoratge-extrems del bastiment: <= 200 mm
Tarja fixa de ventilació:
- Alçària de la tarja de ventilació: <= 300 mm
- Distància tarja ventilació-cantells: >= 150 mm

Espiell superior:
- Distància espiell-cantells: >= 150 mm

Els sistemes de fixació del vidre, els dispositius de drenatge, de segellat, de calçat i les mides i franquícies del galze, han de complir les indicacions de l'UNE 85222.
Dimensions:
- Porta d'una fulla
  - Ample de la fulla: <= 120 cm
- Portes de dues fulles
  - Ample de la fulla: >= 60 cm

Toleràncies:
- Dimensions: ± 1 mm
- Gruix de la fulla: ± 0,5 mm
- Rectitud d'arestes: ± 1 mm/m
- Planor: ± 1 mm/m
- Torsió del perfil: ± 1°/m
- Les toleràncies dels perfils han de complir les especificacions de l'UNE 36-579.

PARAMENT AMB PLANXES D'ACER:
Les planxes d'acer han de tenir el gruix indicat a la DT i han de poder resistir sense superar les deformacions màximes admisibles, els esforços al que es veuran sotmeses.
No ha de tenir defectes superficials, com és ara cops, bonys, ratlles o defectes de l'acabat superficial.
El color ha de ser uniforme, i si l'acabat és plastificat o prelacat, ha de coincidir amb l'indicat a la DT o el triat per la DF.
En les portes amb espiell, aquest ha d'incloure un element vidrat transparent, col·locat a l'alçada de la vista, que ha de complir les condicions exigides a la resta de la fulla.
Toleràncies:
- Les toleràncies de la planxa han de complir les especificacions de l'UNE-EN 10143.

2.- CONDICIONS DE SUBMINISTRAMENT I EMMAGATZEMATGE

Subministrament: Amb les proteccions necessàries perquè arribi a l'obra amb les condicions exigides i amb l'escairat previst.
Si el material ha de ser component del tancament exterior d'un espai habitable, el fabricant ha de declarar els valors de les propietats higrotèrmiques d'acord amb l'especificat en l'apartat 4.1 del CTE DB HE 1.
Emmagatzematge: Protegit de les pluges, els focus d'humitat i les zones on pugui rebre impactes. No ha d'estar en contacte amb el terra.

3.- UNITAT I CRITERIS D'AMIDAMENT

Unitat d'amidament: la indicada a la descripció de l'element
Criteri d'amidament: quantitat necessària subministrada a l'obra

4.- NORMATIVA DE COMPLIMENT OBLIGATORI

* Orden de 8 de mayo de 1976 por la que se aprueba la Norma Tecnologica NTE-PPA/1976, "Particiones: Puertas de Acero".
UNE-EN 12207:2000 Ventanas y puertas. Permeabilidad al aire. Clasificación.
* UNE 36579:1986 Perfiles de acero al carbono conformados en frío para ventanas y balconeras. Características y condiciones generales de inspección y suministro.

BA - MATERIALS PER A TANCAMENTS I DIVISÒRIES PRACTICABLES

BAP - BASTIMENTS PER A PORTES I ARMARIS

0.- ELEMENTS QUE CONTEMPLA EL PLEC

BAP35186,BAP351D6,BAP35176,BAP35196.

1.- DEFINICIÓ I CARACTERÍSTIQUES DELS ELEMENTS

Conjunt de perfils de fusta que formen el marc de la porta o de l'armari.
CARACTERÍSTIQUES GENERALS:
La fusta no ha de tenir d'altres defectes que els que s'esmenten com a admissibles.
Els perfils no han de tenir nusos morts.
La fusta ha d'estar preparada amb dues mans de tractament protector contra els fongs i els insectes.
La unió dels perfils ha de ser emmetxada i encolada.
El moment d'inèrcia dels perfils no solidaris amb l'obra ha de permetre que un cop sotmesos a les condicions previsibles més desfavorables, la seva fletxa sigui < 1/300 de la seva llargària.
Ha de complir les condicions requerides per la DF.
Diàmetre dels nusos sans (UNE_EN 1310): <= 2/3 de la seva cara

Superfície de fongs blaus: <= 20% de la peça
Llargària de les fissures superficials produïdes per l'assecatge (UNE_EN 1310): <= 5% de la peça
Humitat dels perfils (H)
-   Portes interiors: 7% <= H <= 11%
-   Portes exteriors: 10% <= H <= 15%
Diferència d'humitat entre les fustes emmetxades (UNE 56529): < 6%
Resistència a l'arrancament de cargols (UNE 56851):
-   Portes interiors:
    -   Resistència mitjana: 550 N
    -   Resistència mínima: 500 N
-   Portes d'entrada a vivendes i portes exteriors:
    -   Resistència mitjana: 1000 N
    -   Resistència mínima: 900 N
Duresa mitjana (UNE 56-534): >= 1,3 N
Pes específic de la fusta al 12% d'humitat (UNE 56-531):
-   Coníferes: > 4,5 kN/m3
-   Frondoses: > 5,3 kN/m3
Toleràncies:
-   Amplària: ± 1 mm
-   Alçària: ± 3 mm
-   Secció del perfil:
    -   Amplària: ± 2 mm
    -   Gruix: ± 2 mm
-   Rectitud d'arestes: ± 2 mm/m
-   Planor: ± 1 mm/m
-   Angles: ± 1°

2.- CONDICIONS DE SUBMINISTRAMENT I EMMAGATZEMATGE

Subministrament: Amb les traves que calgui per tal d'assegurar l'escairat dels seus angles.
Emmagatzematge: protegit de les pluges, els focus d'humitat i els impactes. No ha d'estar en contacte amb el terra.
BASTIMENT PER A PORTES DE TANCAMENT:
Si el material ha de ser component de les obertures del tancament exterior d'un espai habitable, el fabricant ha de declarar, com a mínim, els valors per les propietats següents:
-   Transmitància tèrmica U (W/m2K)
-   Absortivitat

3.- UNITAT I CRITERIS D'AMIDAMENT

Unitat d'amidament: la indicada a la descripció de l'element
Criteri d'amidament: quantitat necessària subministrada a l'obra

4.- NORMATIVA DE COMPLIMENT OBLIGATORI

* UNE 56802:1989 Puertas de madera. Medidas y tolerancias.
* UNE 56803:1990 Puertas de madera. Especificaciones técnicas.

_____

BA - MATERIALS PER A TANCAMENTS I DIVISÒRIES PRACTICABLES

BAQ - FULLES I BLOCKS DE FUSTA PER A PORTES I ARMARIS

BAQD - FULLES DE FUSTA PER A PORTES INTERIORS

0.- ELEMENTS QUE CONTEMPLA EL PLEC

BAQDC486,BAQDC296,BAQDS19A,BAQDS17A,BAQDC476,BAQDD296,BAQDS1DA.

1.- DEFINICIÓ I CARACTERÍSTIQUES DELS ELEMENTS

Conjunt de perfils de fusta, plafons, motllures i material de rebliment que formen la fulla de la porta.
S'han considerat els tipus de fulla següents:
-   De cares llises
-   Amb motllura
-   Rebaixada amb plafons
-   Amb galzes per a vidre
-   Amb galzes per a vidre i barretes
S'han considerat els tipus d'acabat següents:
-   De roure per a envernissar
-   De sapel·li per a envernissar
-   De fusta per a pintar
S'han considerat els tipus d'estructures interiors següents:
-   De cartró
-   De fusta
-   Massisa
CARACTERÍSTIQUES GENERALS:
Les fulles no han de tenir defectes superficials, com ara cops, escrostonaments d'aresta, etc.
La fusta no ha de tenir altres defectes que els citats com a admissibles.
Els perfils no han de tenir nusos morts.
La fusta ha d'estar preparada amb dues mans de tractament protector contra els fongs i els insectes.
La unió dels perfils ha de ser emmetxada i encolada.
Si el parament d'acabat és fet amb plafó de partícules o amb plafó de fibres de densitat alta, la fulla ha de ser xapada.
El llistó lateral ha de tenir un reforç que permeti la fixació del pany i dels seus accesoris.
Ha de complir les condicions requerides per la DF.
Humitat dels perfils (H) (UNE 56-529): 7% <= H <= 11%
Diferència d'humitat entre les fustes emmetxades (UNE 56529): < 6%
Pes específic de la fusta al 12% d'humitat (UNE 56-531):
-   Coníferes: > 4,5 kN/m3
-   Frondoses: > 5,3 kN/m3
Gruix del plafó d'acabat:
-   Amb el plafó de partícules: >= 4 mm
-   Amb el plafó contraplacat: >= 3 mm
-   Amb plafó de fibres de densitat alta: >= 2,5 mm
Eixamplament del llistó per a la fixació del pany (UNE 56-801):
-   Llargària: >= 30 cm
-   Amplària: >= 7 cm
Duresa mitjana (UNE 56-534): >= 13 N

Amplària dels perfils del bastidor: >= 30 mm
Balcament de la fulla (UNE 56-824): <= 6 mm
Curvatura de la fulla (UNE 56-824):
- Bancades: <= 6 mm
- Testeres: <= 2 mm

També ha de complir les característiques físiques indicades a la norma UNE 56-803, apartats 4.2.6. a 4.2.14.
Toleràncies:
- Amplària: ± 1 mm
- Alçària: ± 2 mm
- Gruix: ± 1 mm
- Rectitud de les arestes: ± 2 mm/m
- Planor: ± 1 mm/m
- Escairat (UNE 56-821): <= 2 mm
- Gruix de les fulles: ± 1 mm
- Distància de la motllura respecte el cantell de la fulla: ± 1 mm

ESTRUCTURA INTERIOR DE CARTRÓ:
El material de rebliment de l'ànima de la fulla ha de ser paper, cartró llis o de cartró ondulat.
Gramatge del material de rebliment:
- Amb paper: >= 250 g/m2
- Amb cartró: >= 550 g/m2

Superfície de l'alvèol del material de rebliment:
- Amb paper o cartró llis: <= 6 cm2
- Amb cartró ondulat: <= 30 cm2

Gruix del material de rebliment:
- Amb paper o cartró llis i un alvèol de 6 cm2: >= 0,39 mm
- Amb cartró ondulat: >= 2 mm

ACABAT PER A PINTAR:
El parament d'acabat ha d'estar fet amb plafó de partícules, plafó contraplacat o plafó de fibres de densitat alta.
ESTRUCTURA INTERIOR DE FUSTA:
L'ànima de la fulla ha d'estar formada per una retícula de perfils de fusta.
Diàmetre dels nusos sans (UNE_EN 1310): <= 2/3 de la seva cara
Superfície de fongs blaus: <= 20% de la peça
Llargària de les fissures superficials produïdes per l'assecatge (UNE_EN 1310): <= 5% de la peça
AMB GALZE PER A VIDRE:
Amplària dels muntants laterals i dels travessers superiors: >= 7 cm
Amplària del travesser de base: >= 24 cm
ACABAT PER A ENVERNISSAR O XAPAT:
Totes les cares de la fulla han d'estar xapades amb fullola de la fusta corresponent.
La fullola no ha de tenir punts desencolats o bufats.
No ha de tenir atacs de fongs ni restes d'atacs d'insectes.
Diàmetre dels nusos sans: <= 10 mm
Suma del diàmetre dels nusos vius: <= 20 mm/m

2.- CONDICIONS DE SUBMINISTRAMENT I EMMAGATZEMATGE

Subministrament: Amb les proteccions necessàries perquè arribi a l'obra amb les condicions exigides i amb l'escairat previst.
Emmagatzematge: De manera que no es deformin, en llocs protegits de la intempèrie, sense contacte directe amb el terra.

3.- UNITAT I CRITERIS D'AMIDAMENT

Unitat d'amidament: la indicada a la descripció de l'element
Criteri d'amidament: quantitat necessària subministrada a l'obra

4.- NORMATIVA DE COMPLIMENT OBLIGATORI

No hi ha normativa de compliment obligatori.

5.- CONDICIONS DE CONTROL DE RECEPCIÓ

OPERACIONS DE CONTROL:
El contractista haurà de garantir per escrit que l'element de tancament, compleix les condicions exigides al plec, i en particular les següents:
- Aspecte (UNE 56520 i UNE 56521)
- Contingut d'humitat (UNE 38337)
- Duresa mitjana a la secció transversal (UNE 56534)
- Pes específic (UNE 56531)
- Defectes (UNE-EN 1310)
- Característiques geomètriques:
  - Amplària
  - Llargària
  - Secció del perfil
  - Rectitud d'arestes
  - Torsió del perfil
  - Planor
  - Escairat: (UNE 56821)

CRITERIS DE PRESA DE MOSTRES:
En aquest àmbit no es preveu la realització d'assaigs.
INTERPRETACIÓ DE RESULTATS I ACTUACIONS EN CAS D'INCOMPLIMENT:
No s'acceptaran elements de tancament que no arribin garantits per escrit pel contractista, amb les condicions abans esmentades.

BA - MATERIALS PER A TANCAMENTS I DIVISÒRIES PRACTICABLES

BAV - PERSIANES, GELOSIES DE LAMES I PROTECCIONS SOLARS

BAVM - PERSIANES DE GELOSIA D'ACER

0.- ELEMENTS QUE CONTEMPLA EL PLEC

BAVMFG01.

1.- DEFINICIÓ I CARACTERÍSTIQUES DELS ELEMENTS

Persianes de gelosia de lamel·les mòbils o fixes.
S'han considerat els materials següents:
- Acer

CARACTERÍSTIQUES GENERALS:
Les lamel·les han de ser totes paral·leles.

Si les lamel·les són mòbils han d'estar unides amb un mecanisme per la cara interior de la persiana, de tal manera que permeti moure-les conjuntament.
El conjunt de la persiana ha de complir les condicions subjectives requerides per la DF.
El moment d'inercia dels perfils no solidaris amb l'obra, ha de permetre que un cop sotmesos a les condicions més desfavorables, la fletxa sigui <1/300 de la seva llargària.
Les parts susceptibles d'entrar en contacte amb els transeünts o amb els usuaris no han de presentar vores tallants o feridors que puguin causar danys.
Les vores tallants i projectants de qualsevol part mòbil de l'estructura de la persiana, a col·locar a una alçada menor de 2,50m per sobre del sòl o per sobre de qualsevol nivell d'accés permanent, han de ser arrodonides amb un radi mínim de 0,50mm.
-Resistència al vent:

Classe	0	1	2	3	4	5	6
Pressió nominal p (N/m2)	<50	50	70	100	170	270	400
Pressió d'assaig de seguretat 1,5 (N/m2)	<75	75	100	150	250	400	600

- Resistència a la càrrega de neu:

Per a cada dimensió el fabricant ha de precisar la pressió màxima de neu que la persiana pot soportar sola o amb associació mecànica amb la finestra tancada. D'acord amb assaig amb norma EN-12833.
- Resistència del mecanisme de tancament si n`hi ha:

La persiana en posició completament desplegada no ha de ser oberta per a permetre el pas d'un intrús des de l'exterior sense eines.
La persiana no ha de permetre que un intrús passi a trevés (0,40 m x 0,40 m d'apertura).
-Resistència mecànica (cicles de maniobra repetits)
Classes de durabilitat:

Número de cicles	Classe 1	Classe 2	Classe 3
Desplegament / replegament	3000	7000	10000
Orientació de les lames	6000	14000	20000

- Maniobrabilitat en cas de gelada
- Les instruccions tècniques del fabricant han de dir si es pot o no maniobrar en condicions de gelades (amb formació de gel) i en cas contrari , el producte ha de portar l'avís: la maniobra en condicions de gelada pot danyar la persiana.
- Resistència a l'impacte: Ha de complir les especificacions de la norma UNE-EN 13659
- Resistència tèrmica: Ha de complir les especificacions de la norma UNE-EN 13659
- Falsa maniobra
- Sota l'acció d'un ús anormal previsible (falsa maniobra), la persiana no pot patir deformacions o degradacions que perjudiquin el seu bon funcionament i que portin a defectes d'aspecte no admissibles. D'acord amb norma UNE-EN 13659.

Toleràncies:

Amplada L (m)	Tolerancies (mm)
L<=2	+0 a -3
2<L<=4	+0 a -4
L>4	+0 a -5

Alçada H (m)	Tolerancies (mm)
H<=1,5	+0 a -4
1,5<H<=2,5	+0 a -6
H>2,5	+0 a -10

PERSIANES D'ALUMINI O ACER:
Han de tenir un aspecte uniforme, sense esquerdes ni defectes superficials.
Els cantells de les lamel·les han de tenir la forma necessària perquè no passi la llum quan la persiana estigui tancada.
Toleràncies:
- - Secció de les lamel·les: ± 2,5%
- - Rectitud de les lamel·les:
- - Per a una llargària =< 1,5 m: ± 1 mm/m
- - Per a una llargària > 1,5 m i =< 4 m: ± 1,5 mm/m
- - Per a una llargària > 4 m: ± 2 mm/m
- - Torsió de les lamel·les: ± 1°/m
- Planor: ± 1 mm/m

PERSIANES D'ACER:
Les lamel·les han de provenir de perfils conformats i plegats d'acer S235JR.
La unió entre els perfils ha de ser per soldadura (per arc o per resistència).
S'admet també la unió amb cargols autoroscants en cas que el perfil porti plecs fets especialment per allotjar la rosca dels cargols.
Gruix de la paret de la lamel·la: >= 0,65 mm

2.- CONDICIONS DE SUBMINISTRAMENT I EMMAGATZEMATGE

Subministrament: Protegida per tal que arribi a l'obra amb les condicions exigides.
El subministrador ha de posar a disposició de la DF en el cas que aquesta ho sol·liciti, la documentació següent, que acredita el marcatge CE, segons el sistema d'avaluació de conformitat aplicable, d'acord amb el que disposa l'apartat 7.2.1 del CTE:
- Productes per a ús a l'exterior:
- Sistema 4: Declaració de Prestacions

Han de portar el marcatge CE de conformitat amb el que disposen els Reials Decrets 1630/1992 de 29 de desembre i 1328/1995 de 28 de juliol. El símbol normalitzat del marcatge CE s'ha d'acompanyar de la següent informació:
- Sobre el mateix producte:
  - Nom i marca identificativa del fabricant
  - Direcció registrada del fabricant
  - Referència d'aquesta norma europea (UNE-EN 13659)
- Sobre la documentació comercial que acompanya el producte (instruccions de manteniment i/o d'instal·lació o albarà) :
  - Nom i marca identificativa del fabricant
  - Dos últims dígits de l'any en el que el marcat es va fixar
  - Direcció registrada del fabricant
  - Referència d'aquesta norma europea (UNE-EN 13659)
  - Tipus de producte i informació dels requisits essencials
    - Resistència al vent.

Emmagatzematge: Protegida contra les pluges, els focus d'humitat i de les zones on pugui rebre impactes. No ha d'estar en contacte amb el terra.

3.- UNITAT I CRITERIS D'AMIDAMENT

Unitat d'amidament: la indicada a la descripció de l'element
Criteri d'amidament: quantitat necessària subministrada a l'obra

4.- NORMATIVA DE COMPLIMENT OBLIGATORI

UNE-EN 13659:2004 Persianas. Requisitos de prestaciones incluida la seguridad.

_____

BA - MATERIALS PER A TANCAMENTS I DIVISÒRIES PRACTICABLES

BAZ - MATERIALS ESPECIALS PER A TANCAMENTS I DIVISÒRIES PRACTICABLES

BAZ1 - TAPAJUNTS PER A FINESTRES I PORTES

0.- ELEMENTS QUE CONTEMPLA EL PLEC

BAZ13196.

1.- DEFINICIÓ I CARACTERÍSTIQUES DELS ELEMENTS

Perfils de fusta massisa o de taulers aglomerats xapats per a formar els tapajunts dels bastiments.
S'han considerat els perfils següents:
- De roure, d'iroko, de melis o de sapel·li per a envernissar
- De fusta per a pintar

CARACTERÍSTIQUES GENERALS:
El perfil no ha de tenir altres defectes que els citats com admissibles.
Els perfils no han de tenir defectes superficials.
Toleràncies:
- Gruix: ± 0,5 mm
- Amplària: ± 3 mm
- Llargària nominal: ± 3 mm
- Rectitud d'arestes: ± 2 mm/m
- Torsió del perfil: ± 1°/m
- Planor: ± 1 mm/m

PERFILS DE ROURE, D'IROKO, DE MELIS O DE SAPEL·LI PER A ENVERNISSAR:
Perfils de tauler de partícules de fusta o tauler aglomerat, xapat amb fullola de fusta.
La fullola no ha de tenir punts desencolats o bufats.
PERFILS DE FUSTA PER A PINTAR:
La fusta ha d'estar preparada amb dues mans de tractament protector contra els fongs i els insectes.
S'admeten els nusos sans sempre que no afectin la solidesa dels perfils.
Els perfils no han de tenir nusos morts o resinosos. Els nusos negres o solts es podran substituir per peces de fusta.
Les fissures han de complir els següents límits:
- Amplària: <= 1 mm
- Profunditat: <= 1/4 gruix del perfil
- Llargària individual: <= 150 mm
- Llargària acumulada: <=25 % llargària del perfil

La fusta no ha de presentar exfoliació.
Superfície de fongs blaus: <= 20% de la peça
Humitat del perfil: <= 12%
Resistència a la compressió de la fusta (UNE 56535): >= 30 N/mm2
Resistència a la flexió de la fusta (UNE 56537): >= 42 N/mm2
Resistència al tall de la fusta: >= 4,5 N/mm2

2.- CONDICIONS DE SUBMINISTRAMENT I EMMAGATZEMATGE

Subministrament: Amb les proteccions necessàries perque arribi a l'obra en les condicions exigides.
Emmagatzematge: Protegit de les pluges, els focus d'humitat i les zones on pugui rebre impactes. No ha d'estar en contacte amb el terra.

3.- UNITAT I CRITERIS D'AMIDAMENT

Unitat d'amidament: la indicada a la descripció de l'element
Criteri d'amidament: quantitat necessària subministrada a l'obra

4.- NORMATIVA DE COMPLIMENT OBLIGATORI

No hi ha normativa de compliment obligatori.

BA - MATERIALS PER A TANCAMENTS I DIVISÒRIES PRACTICABLES

BAZ - MATERIALS ESPECIALS PER A TANCAMENTS I DIVISÒRIES PRACTICABLES

BAZ2 - GALZES DE FUSTA PER A FOLRAT DE BASTIMENTS DE BASE

0.- ELEMENTS QUE CONTEMPLA EL PLEC

BAZ2UP10,BAZ2C946,BAZ2C746,BAZ25AA0,BAZ2CC46.

1.- DEFINICIÓ I CARACTERÍSTIQUES DELS ELEMENTS

Conjunt de perfils per a folrar la cara interior dels bastiments de base.
CARACTERÍSTIQUES GENERALS:
La secció dels perfils ha de ser adequada per a cobrir el bastiment de base, permetre la col·locació de la fulla, de manera que obri i tanqui correctament, i la col·locació del tapajunts.
Els perfils han de ser de tauler de partícules de fusta o tauler aglomerat, xapat amb fullola de fusta.
Els perfils no han de tenir defectes superficials.
La fullola no ha de tenir punts desencolats o bufats.
Toleràncies:
- Gruix: ± 0,3 mm
- Amplària: ± 0,5 mm
- Llargària: ± 1,0 mm
- Rectitud de les arestes: 2 mm/m

2.- CONDICIONS DE SUBMINISTRAMENT I EMMAGATZEMATGE

Subministrament: Amb les proteccions necessàries perque arribi a l'obra en les condicions exigides.
Emmagatzematge: Protegit de les pluges, els focus d'humitat i les zones on pugui rebre impactes. No ha d'estar en contacte amb el terra.

3.- UNITAT I CRITERIS D'AMIDAMENT

Unitat d'amidament: la indicada a la descripció de l'element
Criteri d'amidament: quantitat necessària subministrada a l'obra

4.- NORMATIVA DE COMPLIMENT OBLIGATORI

No hi ha normativa de compliment obligatori.

BA - MATERIALS PER A TANCAMENTS I DIVISÒRIES PRACTICABLES

BAZ - MATERIALS ESPECIALS PER A TANCAMENTS I DIVISÒRIES PRACTICABLES

BAZG - FERRAMENTA PER A FINESTRES I PORTES

0.- ELEMENTS QUE CONTEMPLA EL PLEC

BAZG5360,BAZGFG02,BAZGFG01,BAZG4120,BAZGC360,BAZGFG04,BAZGC3H0,BAZGFG03,BAZGG260,BAZGH240,BAZGH670.

1.- DEFINICIÓ I CARACTERÍSTIQUES DELS ELEMENTS

Conjunt d'elements que permeten el gir o desplaçament, el bloqueig en una posició fixa i que faciliten agafar les fulles de portes, finestres o balconeres.
Finestres o balconeres amb fulles batents:
- Frontisses, tanca, manubri i accesoris.
- El sistema de tanca ha de ser tres punts.

Portes batents:
- Frontisses, tanca, manubris i accessoris. Si la porta es d'entrada ha de portar espiera òptica i pom a la cara exterior
- El sistema de tanca ha de ser de cop o de cop i clau si la porta és d'entrada, o de clau si la porta és d'armari

Finestres o balconeres amb fulles corredisses, i portes amb fulles corredisses:
- Guies superiors amb rodaments i mecanismes de fixació de la fulla, element de guia inferior, topalls, tiradors, tanca amb mecanisme de bloqueig de la fulla i accessoris
- El sistema de tanca ha de ser d'un punt.

Finestres o balconeres amb fulles oscilobatents:
- Frontisses, ferramenta oscilobatent amb cremona i compàs oscilobatent, tanca, manubri i accessoris.
- El sistema de tanca ha de ser de dos, quatre o sis punts, en funció de les dimensions de la fulla.

CARACTERÍSTIQUES GENERALS:
Els dissenys, materials i acabats de la ferramenta han de ser els indicats a la DT o en el seu defecte els que determini la DF.
La superfície de les ferramentes no ha de tenir defectes.
El funcionament de tots els mecanismes ha de ser suau i continu.
La superfície de la pala de les frontisses ha de ser plana. Ha de tenir forats aixamfranats que permetin allotjar el cap del cargol de fixació.
Toleràncies:
- Dimensions nominals: ± 1 mm

FRONTISSES D'UN SOL EIX
Les frontisses d'un sol eix es designen o classifiquen d'acord amb uns codis de 8 dígits (UNE-EN 1935):
- Categoria de servei (primer dígit)
  - Grau 1: Servei lleuger (frontisses de portes i o finestres d'ús domèstic cuidat, baixa freqüència d'ús)
  - Grau 2: Servei mig (frontisses de portes amb freqüència mitja d'ús)
  - Grau 3 : Servei pesat (frontisses amb elevada freqüència d'ús pel públic o per altres persones poc incentivades per a parar atenció, és a dir, allà a on existeixi un risc d'accident o mal ús)

Grau 4: Servei sever (frontisses de portes que poden tenir ús violent)
- Durabilitat segons la freqüència d'ús i la massa màxima de l'element amb frontisses (segon dígit)
  - Frontisses destinades a ésser usades només en finestres que s'assagen fins:
    - Grau 3: 10.000 cicles
    - Grau 4: 25.000 cicles
  - Frontisses destinades a ésser usades en portes que s'assagen fins:
    - Grau 4: 25 000 cicles
    - Grau 7: 200.000 cicles
- Massa de la porta d'assaig (tercer dígit)
  - Grau 0 : 10 kg
  - Grau 1: 20 kg
  - Grau 2: 40 kg
  - Grau 3: 60 kg
  - Grau 4: 80 kg
  - Grau 5: 100 kg
  - Grau 6: 120 kg
  - Grau 7: 160 kg
- Aptitud per a ús en portes de compartimentació al foc /fum (quart dígit)
  - Grau 0: no apte per a utilitzar-se conjunts de portes resistents al foc/fum.
  - Grau 1: apte per a utilitzar-se conjunts de portes resistents al foc/fum (per aquestes portes veure UNE-EN 1634-1)
- Seguretat de persones (cinquè dígit):
  - otes les frontisses han de ser de grau 1 complint els requisits de seguretat per a l'ús.
- Resistència a la corrosió (sisè dígit) d'acord amb UNE-EN 1670:
  - Grau 0: Sense resistència definida a la corrosió
  - Grau 1: resistència mitja
  - Grau 2: resistència moderada
  - Grau 3: resistència alta
  - Grau 4: resistència molt alta
- Seguretat de bens / resistència a l'efracció (setè dígit):
  - Grau 0: no apta per a utilitzar- se en conjunts de portes resistents a l'efracció.
  - Grau 1: apta per a utilitzar- se en conjunts de portes resistents a l'efracció
- Grau de la frontissa (vuitè dígit):
  - Hi ha catorze graus depenent de la combinatòria de les anteriors classificacions.

Les frontisses d'un sol eix fabricades d'acord amb l'UNE-EN 1935 instal·lades en portes tallafoc i/o de control de fums o portes de tancament de vies d'evacuació han d'anar marcades amb els següents elements:
  - identificació, nom fabricant o marca comercial
  - grau de la frontissa
  - número d'aquesta norma europea

L'embalatge de les frontisses d'un sol eix ha de mostrar clarament amb etiqueta exterior la classificació de grau de la frontissa, dimensions, acabat i número de referència del fabricant.
En el cas que les frontisses tinguin sentit de gir s'indicarà:
  - L: Frontisses per a portes i finestres que obren en sentit horari.
  - R: Frontisses per a portes i finestres que obren en sentit antihorari

La documentació tècnica o l'embalatge pot portar recomanacions per lubrificar les frontisses en la instal·lació o en servei.
PANYS I PESTELLS:
Els panys i pestells es designen o classifiquen d'acord amb uns codis d'11 dígits (UNE-EN 12209):
- Categoria d'ús (primer dígit):
  - Grau 1: Ús per a persones amb gran incentiu per a ésser curoses.
  - Grau 2: Ús per persones amb algun incentiu per ésser curoses.
  - Grau 3: ús per persones amb poc incentiu per ésser curoses, alta probabilitat de mal ús.
- Durabilitat: (segon dígit)
  - Grau A: 50.000 cicles d'assaig i sense càrrega sobre picaporta.
  - Grau B: 100.000 cicles d'assaig i sense càrrega sobre picaporta.

    - Grau C: 200.000 cicles d'assaig i sense càrrega sobre picaporta
    - Grau F: 50.000 cicles d'assaig i càrrega de 10 N sobre picaporta
    - Grau G: 100.000 cicles d'assaig i càrrega de 10 N sobre picaporta
    - Grau H: 200.000 cicles d'assaig i càrrega de 10 N sobre picaporta
    - Grau L: 100.000 cicles d'assaig i càrrega 25 N sobre picaporta
    - Grau M: 200.000 cicles d'assaig i càrrega de 25 N sobre picaporta
    - Grau R: 100.000 cicles d'assaig i càrrega de 50 N sobre picaporta
    - Grau S: 200.000 cicles d'assaig i càrrega de 50 N sobre picaporta
    - Grau W: 100.000 cicles d'assaig i càrrega de 120 N sobre picaporta
    - Grau X: 200.000 cicles d'assaig i càrrega de 120 N sobre picaporta
- Massa de la porta i força de tancament (tercer dígit)
    - Grau 1: < 100 kg de massa de porta i força de tancament <=50 N
    - Grau 2: < 200 kg de massa de porta i força de tancament <=50 N
    - Grau 3: > 200 kg de massa de porta o especificat pel fabricant i força de tancament <=50 N
    - Grau 4: < 100 kg de massa de porta i força de tancament <=25 N
    - Grau 5: < 200 kg de massa de porta i força de tancament <=25 N
    - Grau 6: > 200 kg de massa de porta o o especificat pel fabricant i força de tancament <=25 N
    - Grau 7: < 100 kg de massa de porta i força de tancament <=15 N
    - Grau 8: < 200 kg de massa de porta i força de tancament <=15 N
    - Grau 9: > 200 kg de massa de porta o especificat pel fabricant i força de tancament <=15 N
- Aptitud per a l'ús de portes tallafoc i/o estanques al fum (quart dígit):
    - Grau 0: no apropiada per a ésser utilitzada en portes tallafoc i/o estanques al fum.
    - Grau 1: apte per a ésser utilitzada en portes tallafoc i/o estanques al fum.
- Seguretat de persones (cinquè dígit):
    - Grau 0: sense requisits de seguretat.
- Resistència a la corrosió i a la temperatura (sisè dígit):
    - Grau 0: Sense requisits de resistència a la corrosió i sense requisit de temperatura.
    - Grau A: Baixa resistència a la corrosió i sense requisit de temperatura.
    - Grau B: Moderada resistència a la corrosió i sense requisit de temperatura.
    - Grau C: Alta resistència a la corrosió i sense requisit de temperatura.
    - Grau D: Molt alta resistència a la corrosió i sense requisit de temperatura.
    - Grau E: Moderada resistència a la corrosió i requisit de temperatura de -20C a +80C
    - Grau F: Alta resistència a la corrosió i requisit de temperatura de -20C a +80C
    - Grau G: Molt alta resistència a la corrosió i requisit de temperatura de -20C a +80C.
- Seguretat de bens i resistència a la perforació (setè dígit):
    - Grau 1: Mínima seguretat i sense resistència a la perforació
    - Grau 2: Baixa seguretat i sense resistència a la perforació
    - Grau 3: Mitja seguretat i sense resistència a la perforació
    - Grau 4: Alta seguretat i sense resistència a la perforació
    - Grau 5: Alta seguretat i amb resistència a la perforació
    - Grau 6: Molt alta seguretat i sense resistència a la perforació
    - Grau 7: Molt alta seguretat i amb resistència a la perforació
- Camp d'apliació de la porta (vuitè dígit):
    - Grau A: Porta encastada, sense limitacions d'aplicació.
    - Grau B: Porta encastada i batent
    - Grau C: Porta encastada i corredissa
    - Grau D: Porta sobreposada i sense limitacions d'aplicació
    - Grau E: Porta sobreposada i batent
    - Grau F: Porta sobreposada i corredissa
    - Grau G: Porta tubular i sense limitacions d'aplicació
    - Grau H: Porta encastada, batent i recolzada
    - Grau J: Porta sobreposada, batent cap a l'interior.
    - Grau K: Porta encastada, batent i bloquejada des del interior
    - Grau L: Porta encastada, corredissa i bloquejada des del interior
    - Grau M: Porta sobreposada, batent i bloquejada des del interior
    - Grau N: Porta sobreposada, corredissa i bloquejada des del interior
    - Grau P: Porta encastada, batent, recolzada i bloquejada des del interior
    - Grau R: Porta sobreposada, batent cap al interior i bloquejada des del interior
- Tipus de maniobra de clau i bloqueig (novè dígit)
    - Grau 0: No aplicable
    - Grau A: Pany de cilindre i bloqueig manual
    - Grau B: Pany de cilindre i bloqueig automàtic
    - Grau C: Pany de cilindre i bloqueig manual amb bloqueig intermedi
    - Grau D: Pany de gorja i bloqueig manual
    - Grau E: Pany de gorja i bloqueig automàtic
    - Grau F: Pany de gorja i bloqueig manual amb bloqueig intermedi
    - Grau G: Pany sense clau i bloqueig manual
    - Grau H: Pany sense clau i bloqueig automàtic
- Tipus de maniobra de la nueca (desè dígit):
    - Grau 0: Pany sense nueca
    - Grau 1: Pany per a pom o maneta amb molla de retorn
    - Grau 2: Pany per a maneta sense molla de retorn
    - Grau 3: Pany per a maneta sense molla de retorn per a ús sever
    - Grau 4: Pany per a maneta sense molla de retorn i ús sever especificat pel fabricant
- Requisits d'identificació de la clau (onzè dígit):
    - Grau 0: Sense requisit
    - Grau A: Mínim tres elements retenidors
    - Grau B: Mínim cinc elements retenidors
    - Grau C: Mínim cinc elements retenidors, amb nombre extens de combinacions efectives.
    - Grau D: Mínim sis elements retenidors
    - Grau E: Mínim sis elements retenidors, amb nombre extens de combinacions efectives
    - Grau F: Mínim set elements retenidors
    - Grau G: Mínim set elements retenidors, amb nombre extens de combinacions efectives
    - Grau H: Mínim vuit elements retenidors, amb nombre extens de combinacions efectives

En l'etiqueta o embalatge ha d'indicar-se el nom del fabricant o marca registrada, la identificació clara del producte, la classificació i el número de la norma europea (UNE-EN 12209).

MECANISMES DE TANCAMENT CONTROLAT

    - Grau 0: Sense prescripcions de resistència
    - Grau 1: Dèbil resistència
    - Grau 2: Resistència mitja
    - Grau 3: Resistència elevada
    - Grau 4: .Resistència molt elevada
- Seguretat (cinquè dígit):
    - Grau 0: No apte per a l'ús de portes tallafoc/estanques al fum.
    - Grau 1: Apte per a la utilització en portes tallafoc/estanques a l fum.
- Aptitud per a la utilització sobre portes resistents al foc i/o estanques al fum (quart dígit)

Dispositius de tancament controlat de portes batents; aquests dispositius poden anar col·locats sobre o en el marc, sobre o en la porta o en el terra. Es classifiquen seguint una codificació de sis dígits:

- Categoria d'ús (primer dígit)
    - Grau 3: permet tancament de la porta amb un angle mínim d'obertura 105 graus.
    - Grau 4: permet tancament des d'un angle d'obertura de 180 graus.
- Durabilitat (segon dígit)
    - Hi ha set nivells de força que contemplen l'amplaria de la porta, massa, moments d'obertura, moment de tancament i rendiment del tancaportes. Veure taula 1 UNE-EN 1154.

- Força del tancaportes (tercer dígit)
  - Grau 8: 500.000 cicles d'assaig
  - Grau 1: Tots els tancaportes han de satisfer el requisit essencial de seguretat en la utilització.
- Resistència a la corrosió (sisè dígit):

2.- CONDICIONS DE SUBMINISTRAMENT I EMMAGATZEMATGE

FRONTISSES D'UN SOL EIX
El subministrador ha de posar a disposició de la DF en el cas que aquesta ho sol·liciti, la documentació següent, que acredita el marcatge CE, segons el sistema d'avaluació de conformitat aplicable, d'acord amb el que disposa l'apartat 7.2.1 del CTE:
- Productes per a portes tallafoc/estanques al fum:
  - Sistema 1: Declaració de Prestacions

En l'embalatge o/i documentació que acompanya el producte ha de portar en un lloc visible el marcatge CE de conformitat amb els Reials Decrets 1630/1992 de 29 de desembre i 1328/1995 de 28 de juliol que a més haurà d'anar acompanyat de la següent informació:
- Número d'identificació de l'organisme de certificació
- Nom o marca identificativa del fabricant.
- Direcció registrada del fabricant
- Dos últims dígits de l'any en que es va aplicar el marcatge CE
- El número del certificat de conformitat CE.
- Referència a aquesta norma UNE-EN 1935
- La designació i informació de les prestacions (8 dígits)

PANYS I PESTELLS:
El subministrador ha de posar a disposició de la DF en el cas que aquesta ho sol·liciti, la documentació següent, que acredita el marcatge CE, segons el sistema d'avaluació de conformitat aplicable, d'acord amb el que disposa l'apartat 7.2.1 del CTE:
- Productes per a portes tallafoc/estanques al fum:
  - Sistema 1: Declaració de Prestacions

En l'embalatge o/i documentació que acompanya el producte ha de portar en un lloc visible el marcatge CE de conformitat amb els Reials Decrets 1630/1992 de 29 de desembre i 1328/1995 de 28 de juliol que a més haurà d'anar acompanyat de la següent informació:
- Número d'identificació de l'organisme de certificació
- Nom o marca identificativa del fabricant.
- Direcció registrada del fabricant
- Dos últims dígits de l'any en que es va aplicar el marcatge CE
- El número del certificat de conformitat CE.
- Referència a aquesta norma UNE-EN 12209
- La designació i informació de les prestacions (11 dígits)

MECANISMES DE TANCAMENT CONTROLAT
El subministrador ha de posar a disposició de la DF en el cas que aquesta ho sol·liciti, la documentació següent, que acredita el marcatge CE, segons el sistema d'avaluació de conformitat aplicable, d'acord amb el que disposa l'apartat 7.2.1 del CTE:
- Productes per a portes tallafoc/estanques al fum:
  - Sistema 1: Declaració de Prestacions

En l'embalatge o/i documentació que acompanya el producte ha de portar en un lloc visible el marcatge CE de conformitat amb els Reials Decrets 1630/1992 de 29 de desembre i 1328/1995 de 28 de juliol que a més haurà d'anar acompanyat de la següent informació:
- Número d'identificació de l'organisme de certificació
- Nom o marca identificativa del fabricant.
- Direcció registrada del fabricant
- Dos últims dígits de l'any en que es va aplicar el marcatge CE
- El número del certificat de conformitat CE.
- Referència a aquesta norma UNE-EN 1154
- La designació i informació de les prestacions (6 dígits)

Subministrament: Amb les proteccions necessàries perque arribi a l'obra en les condicions exigides.
Emmagatzematge: protegides de les pluges, focus d'humitat i d'impactes.

3.- UNITAT I CRITERIS D'AMIDAMENT

Unitat d'amidament: la indicada a la descripció de l'element
Criteri d'amidament: quantitat necessària subministrada a l'obra

4.- NORMATIVA DE COMPLIMENT OBLIGATORI

FRONTISSES D'UN SOL EIX
UNE-EN 1935:2002 Herrajes para la edificación. Bisagras de un solo eje. Requisitos y métodos de ensayo.
PANYS I PESTELLS:
UNE-EN 12209:2004 Herrajes para edificación. Cerraduras y pestillos. Cerraduras, pestillos y cerraderos mecánicos. Requisitos y métodos de ensayo.
MECANISMES DE TANCAMENT CONTROLAT
UNE-EN 1154:2003 Herrajes para la edificación. Dispositivos de cierre controlado de puertas. Requisitos y métodos de ensayo.

BB - MATERIALS PER A PROTECCIONS I SENYALITZACIÓ

BB1 - BARANES I AMPITS

BB12 - BARANES D'ACER

0.- ELEMENTS QUE CONTEMPLA EL PLEC

BB12FG01.

1.- DEFINICIÓ I CARACTERÍSTIQUES DELS ELEMENTS

Conjunt de perfils d'acer que forman el bastidor i el pany de paret de la barana de protecció.
S'han considerat els tipus de baranes següents:
- De perfils buits d'acer
- De perfils IPN

BARANES DE PERFILS BUITS D'ACER:
Han de tenir un aspecte uniforme i sense defectes superficials.
La grandària, tipus i disposició dels perfils han de complir el que s'especifica a la documentació tècnica del projecte.
La unió dels perfils s'ha de fer per soldadura (per arc o per resistència).
S'admet també la unió amb cargols autoroscants en el cas que el perfil tingui plecs fets especialment per a allotjar les femelles dels cargols.
El moment d'inèrcia dels perfils de la barana no solidaris amb l'obra ha de ser de manera que, sotmesos a les condicions de carga més desfavorables, la fletxa sigui < L/250.
La disposició dels barrots serà de tal manera que no ha de permetre el pas a cap punt, d'una esfera de diàmetre equivalent a la separació entre brèndoles, ni ha de facilitar l'escalada.
Els muntants han de portar incorporats els dispositius d'ancoratge previstos al projecte.
Toleràncies:
- LLargària del perfil: ± 1 mm
- Secció del perfil: ± 2,5%
- Rectitud d'arestes: ± 2 mm/m

- Torsió del perfil: ± 1°/m
- Planor: ± 1 mm/m
- Angles: ± 1°

BARANES DE PERFILS IPN:
Ha d'estar formada per un conjunt de tubs rodons i muntants d'acer laminat, galvanitzats en calent.
La separació entre muntants ha de ser <= 2 m
Les dimensions del tub i dels muntants han de ser les especificades en el projecte.
Les superfícies dels perfils han de ser llises, uniformes i sense defectes superficials.
El gruix dels perfils ha de ser uniforme en tota la seva llargària.
El recobriment dels elements ha de ser llis, homogeni i sense discontinuïtats a la capa de zinc.
No ha de tenir taques, inclusions de flux, cendres o clapes.
No ha de tenir exfoliacions visibles ni bombolles, ratlles, picadures o punts sense galvanitzar.
Tipus d'acer: S275JR
Protecció de galvanització: >= 400 g/m2
Puresa del zinc: >= 98,5%

2.- CONDICIONS DE SUBMINISTRAMENT I EMMAGATZEMATGE

BARANES DE PERFILS BUITS D'ACER:
Subministrament: Amb les proteccions necessàries perquè arribi a l'obra amb les condicions exigides i amb l'escairat previst.
Emmagatzematge: Protegida contra les pluges, els focus d'humitat i de les zones on pugui rebre impactes. No ha d'estar en contacte amb el terra.
BARANES DE PERFILS IPN:
Subministrament: Els elements d'acer laminat han de portar gravades en relleu les sigles del fabricant i el símbol de designació de l'acer.
Emmagatzematge: Protegida contra les pluges, els focus d'humitat i de les zones on pugui rebre impactes. No ha d'estar en contacte amb el terra.

3.- UNITAT I CRITERIS D'AMIDAMENT

Unitat d'amidament: la indicada a la descripció de l'element
Criteri d'amidament: quantitat necessària subministrada a l'obra

4.- NORMATIVA DE COMPLIMENT OBLIGATORI

No hi ha normativa de compliment obligatori.

5.- CONDICIONS DE CONTROL DE RECEPCIÓ

OPERACIONS DE CONTROL:
Control de recepció mitjançant assaigs: Si el material disposa d'una marca legalment reconeguda a un país de la CEE (Marcatge CE, AENOR, etc.) es podrà prescindir dels assaigs de control de recepció de les característiques del material garantides per la marca; i la DF sol·licitarà en aquest cas, els resultats dels assaigs corresponents al subministrament rebut. En qualsevol cas, la DF podrà sol·licitar assaigs de control de recepció si ho creu convenient.
Per a cada subministrament que arribi a l'obra, corresponent a un mateix tipus, el control serà:
- Inspecció visual del material subministrat, en especial l'aspecte del recobriment galvanitzat.
- Recepció del certificat de qualitat del fabricant, on es garanteixen les condicions exigides al plec amb els assaigs corresponents a la classificació de la barana (UNE 85238).
    - Assaigs estàtics
    - Assaigs dinàmics
    - Assaigs de seguretat

En el cas que es realitzi el control mitjançant assaigs, s'ha de fer les comprovacions següents:
- Cada 100 m de barana, es realitzaran els següents controls (UNE-EN ISO 1461):
    - Massa de recobriment (mètode magnètic)
    - Assaig d'adherència del
    - Comprovació geomètrica

CRITERIS DE PRESA DE MOSTRES:
Els controls es realitzaran segons les indicacions de la DF i les normes de procediment indicades en cada assaig.
INTERPRETACIÓ DE RESULTATS I ACTUACIONS EN CAS D'INCOMPLIMENT:
No s'acceptaran les baranes sense certificat de qualitat, o les classificades com NO APTES, segons UNE 85240.
L'aspecte visual del recobriment i el resultat dels assaigs d'adherència i massa del galvanitzat han de ser conformes a les especificacions del plec.
Les comprovacions geomètriques han de resultar conformes a les especificacions de la DT amb les toleràncies especificades. En cas contrari, es rebutjaran les peces defectuoses incrementant-ne el control sobre el doble de les mostres previstes, sense que hagin d'aparèixer incompliments per tal d'acceptar el lot corresponent.

BB - MATERIALS PER A PROTECCIONS I SENYALITZACIÓ

BB1 - BARANES I AMPITS

BB14 - PASSAMANS PER A BARANES

0.- ELEMENTS QUE CONTEMPLA EL PLEC

BB14F8B0.

1.- DEFINICIÓ I CARACTERÍSTIQUES DELS ELEMENTS

Perfil d'acabament del travesser superior de baranes.
S'han considerat els materials següents:
- De roure, melis o pi roig
- De llautó
- D'alumini

CARACTERÍSTIQUES GENERALS:
La cara superior ha de tenir la forma adequada a l'ús, i la inferior ha d'estar preparada per a rebre el perfil del travesser.
Toleràncies:
- LLargària del perfil: ± 1 mm
- Secció del perfil: ± 2,5%
- Rectitud d'arestes: ± 2 mm/m
- Torsió del perfil: ± 1°/m
- Planor: ± 1 mm/m
- Angles: ± 1°

PASSAMANS DE FUSTA:
Perfil massís de fusta per a un acabament del travesser superior.
La fusta no ha de tenir d'altres defectes que els esmentats com a admissibles.
El perfil no ha de tenir nusos morts.
La fusta ha d'estar preparada amb dues mans de tractament protector contra fongs i insectes.
La unió dels perfils ha de ser emmetxada i encolada.
El conjunt de barana ha de complir les condicions subjectives requerides per la DF.

Característiques de la fusta:

	Roure	Melis	Pi roig
Resist. compressió (UNE 56-535)	45 N/mm2	60,4 N/mm2	40 N/mm2
Resist. flexió (UNE 56-537)	60 N/mm2	115 N/mm2	80 N/mm2
Resist. a l'esforç tallant	7,5 N/mm2	4,5 N/mm2	3 N/mm2
Densitat seca (UNE 56-531)	0,63-0,8 kg/dm3	>=0,85 kg/dm3	0,54-0,70 kg/dm3
Densitat verda	>=1,08 kg/dm3	>=1,03 kg/dm3	>= 0,75 kg/dm3

Diàmetre dels nusos vius de la fusta: <= 5 mm
Superfície dels fongs blancs: <= 20% de la peça
Llargària de les esquerdes superficials produïdes per l'assecatge (UNE_EN 1310): <= 5% de la peça
Humitat dels perfils (UNE 56529): <= 12%
Diferència de la humitat entre les fustes emmetxades (UNE 56-529): <= 6%
PASSAMANS D'ALUMINI:
Perfil buit d'aliatge d'alumini per a acabament del travesser superior.
El perfil ha de provenir de l'extrusió del totxo d'alumini.
Ha d'estar protegit superficialment amb una capa d'òxid d'alumini, i segellat posteriorment.
Ha de tenir un aspecte uniforme, brillant i sense esquerdes ni defectes superficials.
La secció i el gruix de les parets dels perfils s'han d'ajustar a allò que s'ha previst a la DT.
La unió dels perfils s'ha de fer per soldadura, reblons d'aliatge d'alumini, cargols autoroscants o cargols amb rosca mètrica.
Tipus d'alumini (UNE 38-337): Aliatge Al 0,7 Mg Si
Anodització del perfil (UNE 38-010): >= 15 micres
Qualitat del segellat. Mètode de la gota colorant (UNE 38-017). Mitjana total (M): 0 <= M <= 2
Càrrega de ruptura (per a un gruix <= 25 mm UNE 38-337): >= 130 N/mm2
Duresa Brinell (per a un gruix <= 25 mm UNE_EN_ISO 6506/1): >= 45
PASSAMANS DE LLAUTÓ:
Perfil buit de llautó per a acabament del travesser superior.
El perfil s'ha d'obtenir del procés de laminatge en fred de l'aliatge.
Ha de tenir un aspecte uniforme, brillant i sense esquerdes ni defectes superficials.
La secció i el gruix de les parets dels perfils s'han d'ajustar a allò que s'ha previst a la DT.
La unió entre perfils s'ha de fer amb cargols d'acer inoxidable o de llautó, autoroscants o amb rosca mètrica.
Tipus de llautó (UNE 37-103): Aleació Cu-Zn
Amplària del passamà: >= 45 mm

2.- CONDICIONS DE SUBMINISTRAMENT I EMMAGATZEMATGE

Subministrament: Protegit per tal que arribi a l'obra amb les condicions exigides.
Emmagatzematge: Protegit de les pluges, els focus d'humitat i les zones on pugui rebre impactes. No ha d'estar en contacte amb el terra.

3.- UNITAT I CRITERIS D'AMIDAMENT

Unitat d'amidament: la indicada a la descripció de l'element
Criteri d'amidament: quantitat necessària subministrada a l'obra

4.- NORMATIVA DE COMPLIMENT OBLIGATORI

No hi ha normativa de compliment obligatori.

BC - MATERIALS PER A ENVIDRAMENTS

BC1 - VIDRES PLANS

BC15 - VIDRES LAMINARS DE SEGURETAT

0.- ELEMENTS QUE CONTEMPLA EL PLEC

BC151B01,BC151D02.

1.- DEFINICIÓ I CARACTERÍSTIQUES DELS ELEMENTS

Vidre format per varies llunes unides per calandratge i fusió en autoclau d'una làmina de butiral de polivinil intercalada, capaç de proporcionar una protecció contra atacs manuals o de projectils.
CARACTERÍSTIQUES GENERALS:
Ha de tenir les cares paral·leles i pulides.
Les llunes que formen el vidre laminar i el vidre laminar de seguretat han de ser d'algun dels tipus següents:
- vidre de silicat sodocàlcic segons norma UNE-EN 572-1
- vidre borsilicatat segons norma UNE-EN 1748-1-1
- vitroceràmica segons UNE-EN 1748-2-1
- vidre de silicat sodocàlcic termoendurit segons UNE-EN 1863-1
- vidre de silicat sodocàlcic trempat tèrmicament segons UNE-EN 12150-1
- vidre de silicat sodocàlcic endurit químicament segons UNE-EN 12337-1
- vidre borsilicatat de seguretat trempat tèrmicament segons UNE-EN 13024-1
- productes de vidre de silicat alcalinoterri segons UNE-EN 14178-1
- vidre de seguretat de silicat alcalinoterri trempat tèrmicament i tractat "heat soak" segons UNE-EN 14179-1
- vidre de seguretat de silicat alcalinoterri trempat tèrmicament segons UNE-EN 14321-1

Classificació dels vidres resistents a l'impacte manual (segons UNE-EN 356):

Categoria resistència	Alçària caiguda (mm)	Nombre total de cops	Designació codi categoria resistència
P1A	1 500	3 triàngle	EN 356 P1A
P2A	3 000	3 triàngle	EN 356 P2A
P3A	6 000	3 triàngle	EN 356 P3A

P4A	9 000	3 triàngle	EN 356 P4A
P5A	9 000	3x3 triàngle	EN 356 P5A
P6B	-	30 a 50	EN 356 P6B
P7B	-	51 a 70	EN 356 P7B
P8B	-	més de 70	EN 356 P8B

Classificació dels vidres resistents als atacs de projectils (segons UNE-EN 1063):

				Condicions assaig				
CLASSE	Tipus arma	Calibre	Tipus	Massa (g)	Dist. tir (m)	Vel. impacte (8m/s)	Num. impact.	Dist. imapct. (mm)
BR1	rifle	0,22 LR	L/RN	2,6±0,1	10,00±0,5	360±10	3	120±10
BR2	arma curta	9 mm Luger	FJ/RN/SC	8,0±0,1	5,00±0,5	400±10	3	120±10
BR3	arma curta	0,357 Rem. Magnum	FJ/CB/SC	10,2±0,1	5,00±0,5	430±10	3	120±10
BR4	arma curta	0,44 Rem. Magnum	FJ/FN/SC	15,6±0,1	5,00±0,5	440±10	3	120±10
BR5	rifle	5,56x45	FJ/PB/SCP1	4,0±0,1	10,00±0,5	950±10	3	120±10
BR6	rifle	7,62x51	FJ/PB/SC	9,5±0,1	10,00±0,5	830±10	3	120±10
BR7	rifle	7,62x51	FJ/PB/HC1	9,8±0,1	10,00±0,5	820±10	3	120±10
SG1	escopeta	Cal. 12/70	Bala plom massís	31,0±0,5	10,00±0,5	420±20	1	-
SG1	escopeta	Cal. 12/70	Bala plom massís	31,0±0,5	10,00±0,5	420±20	3	125±10

El gruix nominal ha de ser la suma del gruix nominal dels vidres i plàstics que el composen i el gruix dels intercaladors.

- Tolerància sobre el gruix en vidres laminats obtinguts per laminació:

La tolerància del gruix del vidre laminat no ha de superar la suma de les toleràncies dels components de cadascuna de les llunes que conformen els productes vitris bàsics que constitueixen els vidres segons les seves normes (UNE-EN 1748-1-1, UNE-EN 1748-2-1, UNE-EN 572-2, UNE-EN 572-3, UNE-EN 572-4, UNE-EN 572-5, UNE-EN 572-6). No cal tindre en compte la tolerància del gruix de l'intercalador si el gruix total d'aquest es < 2 mm. En el cas de que el gruix total de l'intercalador >= 2 mm, aleshores s'aplicarà una tolerància de ± 2 mm. Per als panells de plàstic, les toleràncies del gruix han de considerar-se com equivalents a les del vidre pla del mateix gruix nominal.

- Tolerància sobre el gruix en vidres laminats conjuntats per decantació:

La tolerància del gruix del vidre laminat no ha de superar la suma de les toleràncies dels components de cadascuna de les llunes que conformen els productes vitris bàsics que constitueixen els vidres segons les seves normes, es a dir UNE-EN 572-2, UNE-EN 572-3, UNE-EN 572-4, UNE-EN 572-5, UNE-EN 572-6 i la tolerància dels intercaladors fosos. Per als panells de plàstic, les toleràncies del gruix han de considerar-se com equivalents a les del vidre pla del mateix gruix nominal. Les toleràncies admissibles per als intercaladors fosos són les següents:

Gruix dels intercalador	Toleràncies
< 1 mm	± 0,4 mm
=> 1 mm a < 2 mm	± 0,5 mm
=> 2 mm a < 3 mm	± 0,6 mm
=> 3 mm	± 0,5 mm

Toleràncies de l'amplària i la llargària per a mides fixes:

Toleràncies t de l'amplària B i la llargària H (mm)			
		Gruix nominal > 8 mm	
Dimensions nominals B ó H (mm)	Gruix nominal =< 8 mm	Tots els panells de gruix nominal < 10 mm	Al menys un panell de gruix nominal => 10 mm
< 1 100	+ 2,0 - 2,0	+ 2,5 - 2,0	+ 3,5 - 2,5
< 1 500	+ 3,0 - 2,0	+ 3,5 - 2,0	+ 4,5 - 3,0
< 2 000	+ 3,0 - 2,0	+ 3,5 - 2,0	+ 5,0 - 3,5
< 2 500	+ 4,5 - 2,5	+ 5,0 - 3,0	+ 6,0 - 4,0
> 2 500	+ 5,0 - 3,0	+ 5,5 - 3,5	+ 6,5 - 4,5

Donades les fulles nominals de l'amplària B i la llargària H d'una fulla, aquesta s'ha de poder inscriure en l'interior d'un rectangle format a partir de les dimensions nominals incrementades per la tolerància límit superior i circumscriure en un rectangle format a partir de les dimensions nominals reduïdes la tolerància límit inferior. Els costats d'aquests rectangles han de restar paral·lels entre si i han de tenir el mateix centre.

Valors màxims de desplaçaments (mala alineació d'una de les vores de les fulles de vidre o de plàstic que formen el vidre laminat):

Dimensions nominals B ó H (mm)	Desplaçament màxim admissible (mm)
B, H =< 1 000	2,0 mm
1 000 < B, H =< 2 000	3,0 mm
2 000 < B, H =< 4 000	4,0 mm
B, H > 4 000	6,0 mm

Defectes puntuals admissibles a la part visible (segons UNE-EN ISO 12543-6):

Dimensió defectes d (mm)		0,5 < d =< 1,0	1,0 < d =< 3			
Dimensió panell A (mm2)		Per a qualsevol mida	A=<1	1<A=<2	2<A=<8	A>8
Nombre de defectes admissible	2 fulles	Sense limitació, no obstant, sense acumulació de defectes	1	2	1/m2	1,2/m2
	3 fulles		2	3	1,5/m2	1,8/m2
	4 fulles		3	4	2/m2	2,4/m2
	=>5 full		3	5	2,5/m2	3/m2

Es dóna una acumulació de defectes si quatre o més defectes es troben a una distància inferior a 200 mm entre si. Aquesta distància es redueix a 180 mm per als vidres laminats composats per 3 panells; a 150 mm per als vidres laminats composats per 4 panells i a 100 mm per a vidres laminats composats per 5 o més panells.
El nombre de defectes admissibles de la taula anterior s'ha d'augmentar en 1 unitat per cada intercalador de gruix superior a 2 mm.
Defectes lineals a la part visible (segons UNE-EN ISO 12543-6):

Superfície del panell	Nombre defectes lineals admissibles de llargària => 30 mm
=< 5 m2	no admissible
5 a 8 m2	1
> 8 m2	2

Només son admissibles defectes lineals inferiors a 30 mm de llargària.
En el cas de vores emmarcades, s'admeten defectes a la zona de les vores que no sobrepassin els 5 mm de diàmetre. Per als panells =< 5 m2, l'amplària de la zona de les vores és de 15 mm. Per als panells de dimensions > 5 m2, l'amplària de la zona de les vores s'incrementa a 20 mm. Si apareixen bombolles, aquesta zona no ha d'excedir del 5% de la zona de les vores.
No s'admeten fissures.
No s'admeten plecs o ratllades a la zona visible

2.- CONDICIONS DE SUBMINISTRAMENT I EMMAGATZEMATGE

Subministrament: Protegit de manera que no s'alterin les seves característiques.
Emmagatzematge: Protegit contra les accions mecàniques (cops, ratllades, sol directe, etc.) i contra les accions químiques (impressions i alteracions d'adherència entre les llunes i la làmina de butiral de polivinil, produïdes per la humitat).
S'ha de guardar en estibes de 25 cm de gruix com a màxim i amb un pendent del 6% respecte de la vertical.
Ha de quedar separat de les altres estibes mitjançant intercaladors i recolzat sobre travessers de fusta o d'un material protector.

3.- UNITAT I CRITERIS D'AMIDAMENT

m2 de superfície necessària subministrada a l'obra, amidada segons les especificacions de la DT.
S'han de considerar les respectives dimensions d'acord amb els criteris següents:
- Llargària i amplària: Múltiples de 3 cm
- Per a unitats amb superfície < 0,25 m2: 0,25 m2/unitat

Cal prendre el múltiple immediat superior en el cas que la dimensió no ho sigui.

4.- NORMATIVA DE COMPLIMENT OBLIGATORI

UNE-EN 14449:2006 Vidrio para la edificación. Vidrio laminado y vidrio laminado de seguridad. Evaluación de la conformidad/Norma de producto.
UNE-EN 356:2001 Vidrio de construcción. Vidrio de seguridad. Ensayo y clasificación de la resistencia al ataque manual.
UNE-EN 1063:2001 Vidrio de construcción. Vidrio de seguridad. Ensayo y clasificación de la resistencia al ataque por balas.
UNE-EN ISO 12543-5:1999 Vidrio para la edificación. Vidrio laminado y vidrio laminado de seguridad. Parte 5: Dimensiones y acabado de bordes. (ISO 12543-5:1998).
UNE-EN ISO 12543-6:1998 Vidrio para la edificación. Vidrio laminado y vidrio laminado de seguridad. Parte 6: Aspecto. (ISO 12543-6:1998).

5.- CONDICIONS DE CONTROL DE RECEPCIÓ

CONDICIONS DE MARCATGE I CONTROL DE LA DOCUMENTACIÓ:
Si els vidres es situen en àrees de risc d'impacte d'acord amb CTE, de superfícies envidriades que no disposin de protecció tindran una classificació de prestacions X(Y)Z determinat per l'UNE-EN 12600. Els valors X(Y)Z en funció de la diferència de cota entre els dos costats de la superfície envidriada:
- Desnivell > 12m: X=qualsevol; Y= B o C; Z=1
- Desnivell > 0,55m i < 12m: X= qualsevol ; Y= B o C; Z=1 o 2
- Desnivell < 0,55m: X= 1,2 o 3; Y= B o C; Z= qualsevol

Si el material ha de ser component de les obertures del tancament exterior d'un espai habitable, el fabricant ha de declarar, com a mínim, els valors per les propietats següents:
- Transmitància tèrmica U (W/m2K)
- Factor solar

El subministrador ha de posar a disposició de la DF en el cas que aquesta ho sol·liciti, la documentació següent, que acredita el marcatge CE, segons el sistema d'avaluació de conformitat aplicable, d'acord amb el que disposa l'apartat 7.2.1 del CTE:
- Productes per a usos sotmesos a regulació de reacció al foc de Nivell o Classe: A1*, F. * Productes o materials que no necessiten sotmetre's a assaig de reacció al foc (per exemple productes o materials de la classe A1 conformement a la Decisió 96/603/CE, i les seves modificacions),
- Productes per a usos sotmesos a regulació de prestació al foc exterior de Nivell o Classe: productes considerats conformes sense necessitat d'assaig,
- Productes per a qualsevol ús excepte en usos de resistència al foc, reacció al foc, prestació al foc exterior, antibala o antiexplosió, riscos de seguretat en ús i usos relacionats amb la conservació d'energia i/o aïllament:
  - Sistema 4: Declaració de Prestacions
- Productes per a usos relacionats amb la conservació d'energia i/o atenuació acústica,
- Productes per a usos sotmesos a regulació de prestació al foc exterior de Nivell o Classe: productes que requereixen assaig,
- Productes per a usos lligats a riscos de ''seguretat en ús'' i sotmesos a aquestes regulacions,
- Productes per a usos sotmesos a regulació de reacció al foc de Nivell o Classe: A1, A2, B, C, D, E:
  - Sistema 3: Declaració de Prestacions
- Productes per a ús en un conjunt envidrat que pretengui específicament proporcionar resistència al foc,
- Productes per a envidraments antibala o antiexplosió:
  - Sistema 1: Declaració de Prestacions

Han de portar el marcatge CE de conformitat amb el que disposen els Reials Decrets 1630/1992 de 29 de desembre i 1328/1995 de 28 de juliol. El símbol normalitzat del marcatge CE s'ha d'acompanyar de la següent informació:
- Número d'identificació de l'organisme de certificació (només per als productes amb sistema de certificació 1)
- Nom, marca comercial i adreça registrada del fabricant
- Els 2 últims dígits de lany en que es fixa el marcat
- Número de certificat de conformitat CE o del certificat de control en fàbrica, si procedeix
- Referència a la norma europea UNE-EN 14449
- Descripció del producte: nom genèric, material, mides i ús previst
- Informació sobre les característiques essencials pertinents mostrada com:
  - Valors presentats com designació normalitzada
  - Valors declarats i quan procedeixi, nivell o classe per a cada característica essencial:

        - Resistència al foc
        - Reacció al foc
        - Comportament davant del foc exterior
        - Resistència a la bala
        - Resistència a l'explosió
        - Resistència a l'efracció (propietats de trencament i resistència a l'atac)
        - Resistència a l'impacte del cos pendular (propietats de trencament segura i resistència a l'atac)
        - Resistència mecànica (canvis bruscs de temperatura)
        - Resistència mecànica (resistència al vent, neu, càrrega permanent i/o càrregues imposades)
        - Aïllament al soroll aeri directe
        - Propietats tèrmiques
        - Propietats de radiació (transmitància lluminosa i reflectància)
        - Propietats de radiació (característiques de l'energia solar)
    - Característiques a les que s'aplica l'opció "Prestació No Determinada" (NPD)

OPERACIONS DE CONTROL:
Les tasques de control a realitzar són les següents:
Inspecció visual del material a la seva recepció.
- Abans de començar l'obra, si varia el subministrament, i per cada tipus diferent que arribi a l'obra, es demanaran al contractista els certificats del fabricant que garanteixin el compliment del plec de condicions tècniques, incloent els resultats dels assaigs següents, realitzats per un laboratori acreditat:
    - Duresa al ratllat (Mohs)
    - Coeficient de transmisió tèrmica
    - Característiques geomètriques

En cas de no presentar aquests resultats, o que la DF tingui dubtes de la seva representativitat, es realitzaran aquests assaigs sobre el material rebut, a càrrec del contractista.
En cas de que el material disposi de la Marca AENOR, marcatge CE o altre legalment reconeguda a un país de l'UE, es pot prescindir de la presentació dels assaigs de control de recepció.
OPERACIONS DE CONTROL EN VIDRE TREMPAT:
Les tasques de control a realitzar són les següents:
Inspecció visual del material a la seva recepció.
- Abans de començar l'obra, si varia el subministrament, i per cada tipus diferent que arribi a l'obra, es demanaran al contractista els certificats del fabricant que garanteixin el compliment del plec de condicions tècniques, incloent els resultats dels assaigs següents, realitzats per un laboratori acreditat:
    - Pes.
    - Índex d'atenuació acústica (ISO R-140).
    - Característiques lluminoses:
        - Factor de transmissió lluminosa
        - Factor de reflexió lluminosa
        - Factor solar.
    - Característiques energètiques:
        - Factor de transmissió energètica.
        - Factor de reflexió energètica.
        - Factor d'absorció energètica.
    - Duresa al ratllat (Mohs)
    - Coeficient de transmisió tèrmica
    - Resistència a l'impacte (CTE SU)
    - Fragments resultants del trencament per impacte de la lluna trempada (UNE 43-018).
    - Característiques geomètriques.

En cas de no presentar aquests resultats, o que la DF tingui dubtes de la seva representativitat, es realitzaran aquests assaigs sobre el material rebut, a càrrec del contractista.
En cas de que el material disposi de la Marca AENOR, marcatge CE o altre legalment reconeguda a un país de l'UE, es pot prescindir de la presentació dels assaigs de control de recepció.
CRITERIS DE PRESA DE MOSTRES:
Els controls s'han de realitzar segons les instruccions de la DF i els criteris indicats a les normes de procediment corresponents.
INTERPRETACIÓ DE RESULTATS I ACTUACIONS EN CAS D'INCOMPLIMENT:
Si en els terminis establerts al començar l'obra no es fa l'entrega dels certificats de qualitat del fabricant, s'ha de realitzar una sèrie completa d'assaigs a càrrec del Contractista.
Els resultats dels assaigs sobre totes les peces de les mostres han de complir les condicions especificades. En cas d'incompliment, s'ha de repetir l'assaig, a càrrec del contractista, sobre el doble número de mostres del mateix lot, acceptant-se aquest, quan els resultats obtinguts sobre totes les peces resultin satisfactoris.

BE - MATERIALS PER A INSTAL·LACIONS DE CLIMATITZACIÓ, CALEFACCIÓ I VENTILACIÓ MECÀNICA

BE4 - XEMENEIES, CONDUCTES CIRCULARS I OVALS

BE42 - CONDUCTES CIRCULARS METÀL·LICS

0.- ELEMENTS QUE CONTEMPLA EL PLEC

BE42QK52,BE42QH52,BE42QF52,BE42QB52,BE42QE52,BE42QD52,BE42QC52,BE42Q852,BE42QM52,BE42QA52,BE42Q952,BE42Q151,BE42Q421,BE42Q321.

1.- DEFINICIÓ I CARACTERÍSTIQUES DELS ELEMENTS

Conductes circulars metàl·lics per a ventilació i evacuació de fums i gasos, en mòduls de 3 a 5 m de llargària.
S'han considerat els materials següents:
- Planxa d'acer galvanitzat
- Alumini flexible
- Alumini rígid
- Acer inoxidable

CARACTERÍSTIQUES GENERALS:
En el cas de que el material s'utilitzi en obra pública, l'acord de Govern de la Generalitat de Catalunya de 9 de juny de 1998, exigeix que els materials siguin de qualitat certificada o puguin acreditar un nivell de qualitat equivalent, segons les normes aplicables als estats membres de la Unió Europea o de l'Associació Europea de Lliure Canvi.
També en aquest cas, es procurarà que els esmentats materials disposin de l'etiqueta ecològica europea, regulada en el Reglament 880/1992/CEE o bé altres distintius de la Comunitat Europea.
Els conductes han de suportar els esforços deguts al seu propi pes, al moviment de l'aire, als propis de la seva manipulació, així com a les vibracions que es puguin produir com a conseqüència del règim normal de funcionament.
No poden tenir peces interiors soltes.
Les superfícies internes han de ser llises.
No han de contaminar l'aire que circula pel seu interior.
El revestiment interior dels conductes, en el seu cas, ha de resistir l'acció agressiva dels productes de desinfecció, i la seva superfície interior haurà de tenir una resistència mecànica que permeti suportar els esforços als que s'hauran de sotmetre durant les operacions de neteja mecànica que estableix la norma UNE 100012 d'higiene de sistemes de climatització.
La velocitat i la pressió màxima admeses als conductes han de ser les que vinguin determinades pel tipus de construcció, segons les normes UNE-EN 12237 per a conductes metàl·lics i UNE-EN 13403 per a conductes de materials aïllants.

Per al disseny dels suports dels conductes s'han de seguir les instruccions que dicti el fabricant.
Característiques tècniques:

	Alumini rígid			Acer inoxidable		
Gruix (mm)	0,7			1		
Pes xapa (kg/m2)	1,72			8,1		
Diàmetre (mm)	125 160 250	400		200 250	400	
Pres. Treball (mm.c.d.a.) (UNE 100-102)	<=150	=100		<=100	<=150	

Característiques tècniques:

	Alumini Flexible			Planxa acer galvanitzat					
Gruix (mm)	no definit			0,5				0,7	
Diàm. (mm)	125	160	250	100	125	160	200	250	400
Pres. treball	<=305	<=305	<=203						
Pes tub kg/m	0,32	0,35	0,58	1,4	1,7	2,1	2,7	4,3	6,9

CONDUCTES D'ALUMINI FLEXIBLE:
Han d'estar formats per una banda metàl·lica enrotllada helicoïdalment, de paret prima corrugada amb plegament articulat per les seves vores, les quals han de ser comprimibles.
Estiratge per metre d'origen comprimit: <= 5 m

CONDUCTES D'ALUMINI RÍGID, D'ACER INOXIDABLE I D'ACER GALVANITZAT:
Han d'estar formats per una banda metàl·lica corbada longitudinalment o helicoïdalment sobre el seu diàmetre, formant un tub estanc per mitjà d'un encaix de doblec de les seves vores.
Toleràncies per a conductes d'alumini rígid o acer inox:

Diàmetre nominal (mm)	Tolerància
100	+ 0,5
125	+ 0,5
160	+ 0,6
200	+ 0,7
250	+ 0,8
400	+ 1

2.- CONDICIONS DE SUBMINISTRAMENT I EMMAGATZEMATGE

Subministrament: A l'engròs, per mòduls de 3 a 5 m, estirat i en caixes de cartró comprimit.
Emmagatzematge: En llocs protegits contra els impactes. S'han d'apilar horitzontalment i paral·lelament sobre superfícies planes.

3.- UNITAT I CRITERIS D'AMIDAMENT

Unitat d'amidament: la indicada a la descripció de l'element
Criteri d'amidament: quantitat necessària subministrada a l'obra

4.- NORMATIVA DE COMPLIMENT OBLIGATORI

Real Decreto 1027/2007, de 20 de julio, por el que se aprueba el Reglamento de Instalaciones Térmicas en los Edificios. (RITE).
* UNE-EN 1506:2007 Ventilación de edificios. Conductos de aire de chapa metálica y accesorios de sección circular. Dimensiones.

5.- CONDICIONS DE CONTROL DE RECEPCIÓ

OPERACIONS DE CONTROL:
Les tasques de control a realitzar són les següents:
- Sol·licitar al fabricant els certificats de les característiques tècniques dels materials.
- Control de la documentació tècnica subministrada.
- Verificació de la resistència al foc dels diferents tipus de conductes i accessoris de suportació i contrastar amb la documentació d'assaigs del fabricant.
- Comprovació de l'espessor de galvanitzat de les peces que formen els conductes metàl·lics, segons especificacions de projecte o UNE 100104.
- Uniformitat dels recobriments galvanitzats, segons assaig UNE 7183.
- Verificació de la construcció conductes de fibra de vidre segons Norma UNE 100105.
- Accessoris per a la distribució d'aire:
  - Verificació del nivell sonor
  - Verificació de les característiques aerodinàmiques de les boques d'aire.
  - Verificació de les característiques aïllants tèrmiques i de resistència al foc dels materials per a l'aïllament de conductes.
- Realització d'informe amb els resultats del control efectuat en els materials rebuts.

CRITERIS DE PRESA DE MOSTRES:
S'ha de realitzar el control de materials i equips que es rebin a l'obra. El control s'ha de realitzar per mostreig i a totes les partides diferents que arribin a l'obra. La intensitat del mostreig ha d'estar definida per la DF.

INTERPRETACIÓ DE RESULTATS I ACTUACIONS EN CAS D'INCOMPLIMENT:
Un cop realitzat el control dels materials, totes les anomalies, incompliment de les especificacions, desviacions del projecte i variacions del què s'ha contractat amb l'empresa instal·ladora, s'ha de comunicar a DF, que haurà de decidir la substitució total o parcial del material rebut.

BE - MATERIALS PER A INSTAL·LACIONS DE CLIMATITZACIÓ, CALEFACCIÓ I VENTILACIÓ MECÀNICA

BEK - REIXETES, DIFUSORS, COMPORTES, SILENCIADORS I ACCESSORIS

BEK1 - REIXETES D'IMPULSIÓ O RETORN D'UNA FILERA D'ALETES FIXES HORITZONTALS

0.- ELEMENTS QUE CONTEMPLA EL PLEC

BEK11A3D,BEK11D71.

1.- DEFINICIÓ I CARACTERÍSTIQUES DELS ELEMENTS

Reixetes d'impulsió d'alumini per a fixar al bastiment o recolzar sobre aquest.

CARACTERÍSTIQUES GENERALS:
Tots els materials, equips i accessoris no tindran en cap de les seves parts deformacions, fissures o senyals d'haver estat sotmesos a maltractaments abans o durant la instal·lació.
Les reixetes han de suportar els esforços deguts al seu propi pes, al moviment de l'aire, als propis de la seva manipulació, així com a les vibracions que es puguin produir com a conseqüència del règim normal de funcionament
No han de contaminar l'aire que circula a través seu
Si la reixeta és per a fixar al bastiment, ha d'estar formada per un bastidor metàl·lic de perfil angular que reuneixi el conjunt d'aletes, preparat per a ser fixat al bastiment de muntatge.
Si la reixeta és per a recolzar sobre el bastiment, ha d'estar formada per un bastidor metàl·lic de perfil angular que reuneixi el conjunt d'aletes, preparat per a ser recolzat al bastiment de muntatge.
No ha de tenir aletes despreses o deformades; les aletes han d'estar equidistants entre si.
La forma d'expressio de les mesures sempre ha de ser: Llargària x Alçària

2.- CONDICIONS DE SUBMINISTRAMENT I EMMAGATZEMATGE

Subministrament: Per unitats.
Emmagatzematge: En llocs protegits contra els impactes.

3.- UNITAT I CRITERIS D'AMIDAMENT

Unitat d'amidament: la indicada a la descripció de l'element
Criteri d'amidament: quantitat necessària subministrada a l'obra

4.- NORMATIVA DE COMPLIMENT OBLIGATORI

Real Decreto 1027/2007, de 20 de julio, por el que se aprueba el Reglamento de Instalaciones Térmicas en los Edificios. (RITE).

BE - MATERIALS PER A INSTAL·LACIONS DE CLIMATITZACIÓ, CALEFACCIÓ I VENTILACIÓ MECÀNICA

BEK - REIXETES, DIFUSORS, COMPORTES, SILENCIADORS I ACCESSORIS

BEK2 - REIXETES D'IMPULSIÓ O RETORN D'UNA FILERA D'ALETES ORIENTABLES HORITZONTALS

0.- ELEMENTS QUE CONTEMPLA EL PLEC

BEK22KZ7,BEK22KZ8.

1.- DEFINICIÓ I CARACTERÍSTIQUES DELS ELEMENTS

Reixetes d'impulsió d'alumini anoditzat platejat per a fixar al bastiment.

CARACTERÍSTIQUES GENERALS:
Tots els materials, equips i accessoris no tindran en cap de les seves parts deformacions, fissures o senyals d'haver estat sotmesos a maltractaments abans o durant la instal·lació.
Les reixetes han de suportar els esforços deguts al seu propi pes, al moviment de l'aire, als propis de la seva manipulació, així com a les vibracions que es puguin produir com a conseqüència del règim normal de funcionament
No han de contaminar l'aire que circula a través seu
Ha d'estar formada per un bastidor metàl·lic de perfils angulars que reuneixi el conjunt d'aletes, preparat per a ser fixat al marc.
Les aletes han de tenir la possibilitat de pivotar sobre un punt de suport per a poder-les orientar.
No ha de tenir aletes despreses o deformades; les aletes han d'estar equidistants entre si.
La forma d'expressio de les mesures sempre ha de ser: Llargària x Alçària

2.- CONDICIONS DE SUBMINISTRAMENT I EMMAGATZEMATGE

Subministrament: Per unitats.
Emmagatzematge: En llocs protegits contra els impactes.

3.- UNITAT I CRITERIS D'AMIDAMENT

Unitat d'amidament: la indicada a la descripció de l'element
Criteri d'amidament: quantitat necessària subministrada a l'obra

4.- NORMATIVA DE COMPLIMENT OBLIGATORI

Real Decreto 1027/2007, de 20 de julio, por el que se aprueba el Reglamento de Instalaciones Térmicas en los Edificios. (RITE).

BE - MATERIALS PER A INSTAL·LACIONS DE CLIMATITZACIÓ, CALEFACCIÓ I VENTILACIÓ MECÀNICA

BEK - REIXETES, DIFUSORS, COMPORTES, SILENCIADORS I ACCESSORIS

BEKB - DIFUSORS ROTACIONALS

0.- ELEMENTS QUE CONTEMPLA EL PLEC

BEKB2D32.

1.- DEFINICIÓ I CARACTERÍSTIQUES DELS ELEMENTS

Difusors rotacionals quadrats o circulars, destinats a provocar un efecte de remolí a la sortida del flux d'aire.

CARACTERÍSTIQUES GENERALS:
Tots els materials, equips i accessoris no tindran en cap de les seves parts deformacions, fissures o senyals d'haver estat sotmesos a maltractaments abans o durant la instal·lació.
Els difusors han de suportar els esforços deguts al seu propi pes, al moviment de l'aire, als propis de la seva manipulació, així com a les vibracions que es puguin produir com a conseqüència del règim normal de funcionament.
No han de contaminar l'aire que circula a través seu.
No pot tenir peces soltes al seu interior.
Han d'estar formats per:
- Caixa de planxa d'acer galvanitzat (plènum) amb o sense aïllament tèrmic sobre la que hi van muntats els elements de suport, la boca de connexió i la comporta de regulació si és el cas
- Element difusor amb dispositius de fixació per al muntatge sobre el plènum i amb els elements d'acabat necessaris per a l'adaptació al cel ras

2.- CONDICIONS DE SUBMINISTRAMENT I EMMAGATZEMATGE

Subministrament: Per unitats.
Emmagatzematge: En llocs protegits contra els impactes.

3.- UNITAT I CRITERIS D'AMIDAMENT

Unitat d'amidament: la indicada a la descripció de l'element
Criteri d'amidament: quantitat necessària subministrada a l'obra

4.- NORMATIVA DE COMPLIMENT OBLIGATORI

Real Decreto 1027/2007, de 20 de julio, por el que se aprueba el Reglamento de Instalaciones Térmicas en los Edificios. (RITE).

BE - MATERIALS PER A INSTAL·LACIONS DE CLIMATITZACIÓ, CALEFACCIÓ I VENTILACIÓ MECÀNICA

BEK - REIXETES, DIFUSORS, COMPORTES, SILENCIADORS I ACCESSORIS

BEKC - REGULADORS DE FLUX CIRCULARS

0.- ELEMENTS QUE CONTEMPLA EL PLEC

BEKCA4F0,BEKCA1F0,BEKCA2F0.

1.- DEFINICIÓ I CARACTERÍSTIQUES DELS ELEMENTS

Reguladors de flux circulars d'acer lacat.

CARACTERÍSTIQUES GENERALS:
Tots els materials, equips i accessoris no tindran en cap de les seves parts deformacions, fissures o senyals d'haver estat sotmesos a maltractaments abans o durant la instal·lació.
Ha de suportar els esforços deguts al seu propi pes, al moviment de l'aire, als propis de la seva manipulació, així com a les vibracions que es puguin produir com a conseqüència del règim normal de funcionament.
No ha de contaminar l'aire que circula al seu través.
Ha d'estar format per una estructura amb dues aletes semicirculars que giren en sentits oposats i permeten la regulació volumètrica de l'aire que travessa el difusor.
No pot tenir peces soltes al seu interior.

2.- CONDICIONS DE SUBMINISTRAMENT I EMMAGATZEMATGE

Subministrament: Per unitats.
Emmagatzematge: En llocs protegits contra els impactes.

3.- UNITAT I CRITERIS D'AMIDAMENT

Unitat d'amidament: la indicada a la descripció de l'element
Criteri d'amidament: quantitat necessària subministrada a l'obra

4.- NORMATIVA DE COMPLIMENT OBLIGATORI

Real Decreto 1027/2007, de 20 de julio, por el que se aprueba el Reglamento de Instalaciones Térmicas en los Edificios. (RITE).

BE - MATERIALS PER A INSTAL·LACIONS DE CLIMATITZACIÓ, CALEFACCIÓ I VENTILACIÓ MECÀNICA

BEK - REIXETES, DIFUSORS, COMPORTES, SILENCIADORS I ACCESSORIS

BEKL - PONTS DE MUNTATGE

0.- ELEMENTS QUE CONTEMPLA EL PLEC

BEKLA400,BEKLA100,BEKLA200.

1.- DEFINICIÓ I CARACTERÍSTIQUES DELS ELEMENTS

Ponts de muntatge d'acer lacat.

CARACTERÍSTIQUES GENERALS:
Tots els materials, equips i accessoris no tindran en cap de les seves parts deformacions, fissures o senyals d'haver estat sotmesos a maltractaments abans o durant la instal·lació.
Ha de servir per a la fixació dels difusors als suports de fibra, a l'obra civil o als cels rasos. Ha de tenir forma de pont amb les dues potes per a ser fixades a l'obertura del suport.
En el tram transversal s'ha de fixar un difusor amb visos. Les potes poden ser amb llengüetes doblades o de fixació telescòpica.

2.- CONDICIONS DE SUBMINISTRAMENT I EMMAGATZEMATGE

Subministrament: Per unitats.

Emmagatzematge: En llocs protegits contra els impactes.

3.- UNITAT I CRITERIS D'AMIDAMENT

Unitat d'amidament: la indicada a la descripció de l'element
Criteri d'amidament: quantitat necessària subministrada a l'obra

4.- NORMATIVA DE COMPLIMENT OBLIGATORI

Real Decreto 1027/2007, de 20 de julio, por el que se aprueba el Reglamento de Instalaciones Térmicas en los Edificios. (RITE).

BE - MATERIALS PER A INSTAL·LACIONS DE CLIMATITZACIÓ, CALEFACCIÓ I VENTILACIÓ MECÀNICA

BEV - MATERIALS DE REGULACIÓ I CONTROL PER A INSTAL·LACIONS DE CLIMATITZACIÓ, CALEFACCIÓ I VENTILACIÓ MECÀNICA

BEV2 - ELEMENTS D'OBTENCIÓ DE DADES PER A REGULACIÓ ELECTRÒNICA

0.- ELEMENTS QUE CONTEMPLA EL PLEC

BEV27002.

1.- DEFINICIÓ I CARACTERÍSTIQUES DELS ELEMENTS

Termòstats d'ambient amb doble contacte per a muntar superficialment.

CARACTERÍSTIQUES GENERALS:
Ha d'actuar quan la temperatura ambient del local arriba a la temperatura seleccionada a la regleta de selecció.
Ha de portar incorporat un element per seleccionar la temperatura desitjada.
Temperatura de treball: 5° - 30°C

2.- CONDICIONS DE SUBMINISTRAMENT I EMMAGATZEMATGE

Subministrament: En caixes.
Emmagatzematge: En llocs protegits de cops, dins de la seva caixa.

3.- UNITAT I CRITERIS D'AMIDAMENT

Unitat d'amidament: la indicada a la descripció de l'element
Criteri d'amidament: quantitat necessària subministrada a l'obra

4.- NORMATIVA DE COMPLIMENT OBLIGATORI

No hi ha normativa de compliment obligatori.

5.- CONDICIONS DE CONTROL DE RECEPCIÓ

OPERACIONS DE CONTROL:
Les tasques de control a realitzar són les següents:
- Sol·licitar al fabricant els certificats de les característiques tècniques dels materials.
- Control de la documentació tècnica subministrada.
- Control de les operacions de transport des de fàbrica fins a obra, supervisió de les tasques de càrrega i descàrrega, i emmagatzematge dels elements.
- Control de les característiques dels elements en quan a qualitat de construcció, sensibilitat, resposta i consum d'energia, en el seu cas, segons especificacions tècniques i referències.
- Control específic dels elements:
  - Cicles d'obertura/Tancament
  - Interval de regulació i escala
- Realització d'informe amb els resultats del control efectuat en els materials rebuts.

CRITERIS DE PRESA DE MOSTRES:
S'ha de realitzar el control dels materials i equips que es rebin a l'obra.

INTERPRETACIÓ DE RESULTATS I ACTUACIONS EN CAS D'INCOMPLIMENT:
Un cop realitzat el control dels materials, totes les anomalies, incompliment de les especificacions, desviacions del projecte i variacions del què s'ha contractat amb l'empresa instal·ladora, s'ha de comunicar a DF, que haurà de decidir la substitució total o parcial del material rebut.

BE - MATERIALS PER A INSTAL·LACIONS DE CLIMATITZACIÓ, CALEFACCIÓ I VENTILACIÓ MECÀNICA

BEW - ACCESSORIS PER A INSTAL·LACIONS DE CLIMATITZACIÓ, CALEFACCIÓ I VENTILACIÓ MECÀNICA

BEW4 - ACCESSORIS PER A XEMENEIES I CONDUCTES CIRCULARS

0.- ELEMENTS QUE CONTEMPLA EL PLEC

BEW4F001,BEW4D001,BEW4C000,BEW4B000,BEW4A001,BEW4A000,BEW49002,BEW48000,BEW4G001,BEW49001,BEW49000,BEW45001,BEW44000,BEW43000.

1.- DEFINICIÓ I CARACTERÍSTIQUES DELS ELEMENTS

Conjunt d'elements auxiliars (suports, abraçadores, etc.).

CARACTERÍSTIQUES GENERALS:
El material i les seves característiques (qualitat, dimensions, etc.) han de ser els adequats per al conducte i no han de fer disminuir les característiques pròpies del conjunt de la instal·lació en cap de les seves aplicacions.

2.- CONDICIONS DE SUBMINISTRAMENT I EMMAGATZEMATGE

Subministrament: A l'albarà de lliurament han de constar les característiques d'identificació següents:
- Material
- Tipus

- Dimensions en cm
Emmagatzematge: En llocs protegits contra els impactes, la pluja, les humitats i dels raigs del sol.

3.- UNITAT I CRITERIS D'AMIDAMENT

Unitat d'amidament: la indicada a la descripció de l'element
Criteri d'amidament: quantitat necessària subministrada a l'obra

4.- NORMATIVA DE COMPLIMENT OBLIGATORI

No hi ha normativa de compliment obligatori.

BE - MATERIALS PER A INSTAL·LACIONS DE CLIMATITZACIÓ, CALEFACCIÓ I VENTILACIÓ MECÀNICA

BEZ - ELEMENTS ESPECIALS PER A INSTAL·LACIONS DE CLIMATITZACIÓ, CALEFACCIÓ I VENTILACIÓ MECÀNICA

0.- ELEMENTS QUE CONTEMPLA EL PLEC

BEZG4000.

1.- DEFINICIÓ I CARACTERÍSTIQUES DELS ELEMENTS

Elements auxiliars per a radiadors.
S'han considerat els tipus següents:
- Taps cecs
- Taps amb reducció
- Purgadors manuals
- Purgadors automàtics
- Aixetes
- Detectors de sortida

CARACTERÍSTIQUES GENERALS:
El material i les seves característiques han de ser adequats per a emissors (per aigua) i no han de fer disminuir, en cap cas, la seva qualitat i bon funcionament.

2.- CONDICIONS DE SUBMINISTRAMENT I EMMAGATZEMATGE

Subministrament: A l'albarà de lliurament han de constar les característiques d'identificació següents:
- Material
- Tipus
- Diàmetre o d'altres dimensions
Emmagatzematge: En llocs protegits contra els impactes, la pluja, les humitats i dels raigs del sol.

3.- UNITAT I CRITERIS D'AMIDAMENT

Unitat d'amidament: la indicada a la descripció de l'element
Criteri d'amidament: quantitat necessària subministrada a l'obra

4.- NORMATIVA DE COMPLIMENT OBLIGATORI

No hi ha normativa de compliment obligatori.

BF - TUBS I ACCESSORIS PER A GASOS I FLUIDS

BF5 - TUBS I ACCESSORIS DE COURE

BF5A - TUBS DE COURE SEMIDUR PER A INSTAL·LACIONS FRIGORIFIQUES

0.- ELEMENTS QUE CONTEMPLA EL PLEC

BF5A5200,BF5A6200,BF5A8300,BF5AA300,BF5AB400.

1.- DEFINICIÓ I CARACTERÍSTIQUES DELS ELEMENTS

Tubs de coure semidur per a instal·lacions frigorifiques.

CARACTERÍSTIQUES GENERALS:
En el cas de que el material s'utilitzi en obra pública, l'acord de Govern de la Generalitat de Catalunya de 9 de juny de 1998, exigeix que els materials siguin de qualitat certificada o puguin acreditar un nivell de qualitat equivalent, segons les normes aplicables als estats membres de la Unió Europea o de l'Associació Europea de Lliure Canvi.
També en aquest cas, es procurarà que els esmentats materials disposin de l'etiqueta ecològica europea, regulada en el Reglament 880/1992/CEE o bé altres distintius de la Comunitat Europea.
El tub ha de ser recte, rodó, llis, ben net de dins i de fora, i sense defectes apreciables. Els extrems han d'acabar amb un tall perpendicular a l'eix i sense rebaves.
Els tubs han d'estar lliures de defectes que puguin ser perjudicials per al seu ús.

TUBS SEGONS LES ESPECIFICACIONS DE LA NORMA UNE-EN 12735:
La designació del tub ha de constar de:
- La denominació (tub de coure)
- El número d'aquesta norma europea (EN 12735-1)
- La designació de l'estat de tractament segons la norma UNE-EN 12735-1
- Les dimensions nominals de la secció transversal: diàmetre exterior x gruix nominal
- Composició del material:
- Cu+Ag: => 99,90%
- Fòsfor: 0,015% =< P =< 0,040%
- Aquest tipus de coure es denomina, indistintament, com Cu-DHP o CW024A.
Característiques mecàniques:
- Resistència a la tracció: => 250 Mpa
- Allargament: => 30%

- Duresa (HV 5): 75 a 100

Les característiques geomètriques dels tubs, així com les seves toleràncies s'han de mantenir dintre dels paràmetres especificats per la norma UNE-EN 12735-1.

2.- CONDICIONS DE SUBMINISTRAMENT I EMMAGATZEMATGE

Subministrament: En barres de 3 m, 5 m o 6 m. Han d'estar embalats en lots de les mateixes mides i estat de tractament.
S'han de subministrar amb els extrems tapats de manera que es mantinguin les condicions de netedat interna del tub en les condicions normals de manipulació i emmagatzematge.
Emmagatzematge: En llocs protegits contra els impactes. S'han d'apilar horitzontalment i paral·lelament sobre superfícies planes.

TUBS SEGONS LES ESPECIFICACIONS DE LA NORMA UNE-EN 12735:
Cada embalatge a d'indicar, com a mínim la següent informació de manera llegible i indeleble:
- El número d'aquesta norma europea (EN 12735-1)
- Mides nominals de la secció transversal: diàmetre exterior x gruix de la paret
- Quantitat
- Estat de tractament
- Marca d'identificació del fabricant

3.- UNITAT I CRITERIS D'AMIDAMENT

Unitat d'amidament: la indicada a la descripció de l'element
Criteri d'amidament: quantitat necessària subministrada a l'obra

4.- NORMATIVA DE COMPLIMENT OBLIGATORI

* UNE-EN 12735-1:2001 Cobre y aleaciones de cobre. Tubos redondos de cobre, sin soldadura, para aire acondicionado y refrigeración. Parte 1: Tubos para canalizaciones.

BG - MATERIALS PER A INSTAL·LACIONS ELÈCTRIQUES

BG2 - TUBS, CANALS, SAFATES I COLUMNES PER A MECANISMES

BG21 - TUBS RÍGIDS NO METÀL·LICS

0.- ELEMENTS QUE CONTEMPLA EL PLEC

BG212710,BG21H810,BG21H510,BG21H710.

1.- DEFINICIÓ I CARACTERÍSTIQUES DELS ELEMENTS

Tub rígid no metàl·lic de fins a 160 mm de diàmetre nominal.
CARACTERÍSTIQUES GENERALS:
S'ha de poder corbar en calent, sense reducció notable de la seva secció.
Han d'estar dissenyats i construïts de manera que les seves característiques en ús normal siguin segures i sense perill per a l'usuari i el seu entorn.
Ha de suportar bé els ambients corrossius i els contactes amb greixos i olis.
L'interior dels tubs ha d'estar exempt de rebaves i altres defectes que pugin fer malbé els conductors o ferir a instal·ladors o usuaris.
El diàmetre nominal ha de ser el de l'exterior del tub i s'ha d'expressar en milímetres.
El diàmetre interior mínim l'ha de declarar el fabricant.
Les dimensions han de cumplir la norma EN-60423.

2.- CONDICIONS DE SUBMINISTRAMENT I EMMAGATZEMATGE

Subministrament: En feixos de tubs de llargària >= 3 m.
Emmagatzematge: En llocs protegits dels impactes i dels raigs solars.
Han de situar-se en posició horitzontal. L'alçària d'emmagatzematge no ha de sobrepassar els 1,5 m.

3.- UNITAT I CRITERIS D'AMIDAMENT

Unitat d'amidament: la indicada a la descripció de l'element
Criteri d'amidament: quantitat necessària subministrada a l'obra

4.- NORMATIVA DE COMPLIMENT OBLIGATORI

Real Decreto 842/2002 de 2 de agosto, por el que se aprueba el Reglamento Electrotécnico de Baja Tensión. REBT 2002.
UNE-EN 50086-1:1995 Sistemas de tubos para la conducción de cables. Parte 1: Requisitos generales.
UNE-EN 60423:1996 Tubos de protección de conductores. Diámetros exteriores de los tubos para instalaciones eléctricas y roscas para tubos y accesorios.

5.- CONDICIONS DE CONTROL DE RECEPCIÓ

CONDICIONS DE MARCATGE I CONTROL DE LA DOCUMENTACIÓ:
Han d'estar marcats amb:
- Nom del fabricant
- Marca d'identificació dels productes
- El marcatge ha de ser llegible
- Han d'incloure les instruccions de muntatge corresponents

OPERACIONS DE CONTROL:
Les tasques de control de qualitat de Canalitzacions i Accessoris, són les següents:
- Sol·licitar del fabricant els certificats dels materials emprats i verificar l'adequació als requisits del projecte.
- Control de la documentació tècnica subministrada
- Control d'identificació dels materials i lloc d'emplaçament (alçada, distàncies, capacitat)
- Realització i emissió d'informes amb resultats dels assaigs
- Assaigs:
  - Propagació de la flama segons norma R.E.B.T / UNE-EN 50085-1 / UNE-EN 50086-1
  - Instal·lació i posada a l'obra segons norma R.E.B.T / UNE 20.460
  - Verificació de l'aspecte superficial segons norma projecte/ UNE-EN ISO 1461

CRITERIS DE PRESA DE MOSTRES:
Es realitzaran els assaigs a la recepció dels materials, verificant tot el traçat de la instal·lació de safates i aleatòriament un tub de cada mida instal·lat a obra ja sigui rígid, flexible o soterrat.
INTERPRETACIÓ DE RESULTATS I ACTUACIONS EN CAS D'INCOMPLIMENT:
Segons criteri de la DF, podrà ser acceptat o rebutjat tot o part del material de la partida.

BG - MATERIALS PER A INSTAL·LACIONS ELÈCTRIQUES

BG2 - TUBS, CANALS, SAFATES I COLUMNES PER A MECANISMES

BG2D - SAFATES METÀL·LIQUES

0.- ELEMENTS QUE CONTEMPLA EL PLEC

BG2DF6F0,BG2DF6H0,BG2DF6D0,BG2DC8F0.

1.- DEFINICIÓ I CARACTERÍSTIQUES DELS ELEMENTS

Safates metàl·liques.
S'han considerat els tipus següents:
- Xapa d'acer, cega o perforada
- Reixa d'acer

S'ha de considerar els tipus de safata de planxa d'acer següents:
- Llisa
- Perforada

CARACTERÍSTIQUES GENERALS:
Ha de tenir una superfície sense fissures. Els extrems han d'acabar amb un tall perpendicular a l'eix i sense rebaves.
Les unions s'han de fer mitjançant peces auxiliars.
Ha de suportar bé els ambients humits, salinosos i químicament agressius.
Potència de servei: <= 16 kW
Ha de complir amb les especificacions marcades per la norma UNE-EN 61537.
XAPA D'ACER GALVANITZAT:
Safata de xapa, amb les vores conformades per a permetre el tancament a pressió de la coberta.
REIXA D'ACER:
Safata obtinguda a partir del doblegament d'una graella.

2.- CONDICIONS DE SUBMINISTRAMENT I EMMAGATZEMATGE

CONDICIONS GENERALS:
Subministrament: En caixes.
Emmagatzematge: A cobert i protegides contra la pluja i les humitats.
REIXA:
En mòduls de llargària 3 m, s'admet una tolerància de ± 10 mm.
PLANXA:
En mòduls de llargària 3 m, s'admet una tolerància de ± 10 mm.
Inclou accessoris per a l'anul·lació d'obertures innecessàries.
Cada safata ha de portar marcades, a distàncies < 1 m, de forma indeleble i ben visible les dades següents:
Cada component del sistema s'ha de marcar de manera duradora i legible amb les següents dades:
-Nom del fabricant, o de la marca comercial
-Marca d'identificació del producte concret

3.- UNITAT I CRITERIS D'AMIDAMENT

Unitat d'amidament: la indicada a la descripció de l'element
Criteri d'amidament: quantitat necessària subministrada a l'obra

4.- NORMATIVA DE COMPLIMENT OBLIGATORI

Real Decreto 842/2002 de 2 de agosto, por el que se aprueba el Reglamento Electrotécnico de Baja Tensión. REBT 2002.
UNE-EN 61537:2002 Sistemas de bandejas y de bandejas de escalera para la conducción de cables.

BG - MATERIALS PER A INSTAL·LACIONS ELÈCTRIQUES

BG3 - CABLES ELÈCTRICS PER A TENSIÓ BAIXA I SISTEMES DE DISTRIBUCIÓ ELÈCTRICA

BG31 - CABLES DE COURE DE 0,6/1 KV

0.- ELEMENTS QUE CONTEMPLA EL PLEC

BG319370,BG312190,BG312180,BG312680,BG312650,BG312640,BG312340,BG312330,BG312320.

1.- DEFINICIÓ I CARACTERÍSTIQUES DELS ELEMENTS

Cable elèctric destinat a sistemes de distribució en tensió baixa i instal·lacions en general, per a serveis fixes, amb conductor de coure, de tensió assignada 0,6/1kV i de tipus unipolar, bipolar, tripolar, tetrapolar, tripolar amb neutre i pentapolar.
S'han considerat els tipus de cables següents:
- Cables unipolars o multipolars (tipus mànega, sota coberta única) amb aïllament de polietilè reticulat (XLPE) i coberta de policlorur de vinil (PVC) de designació UNE RV 0,6/1 kV.
- Cables unipolars o multipolars (tipus mànega, sota coberta única) amb aïllament de polietilè reticulat (XLPE) i coberta de material lliure d'halògens a base de poliolefina, de baixa emissió de gasos tòxics i corrosius, de designació UNE RZ1K (AS) 0,6/1 kV.

CARACTERÍSTIQUES GENERALS:
En el cas de que el material s'utilitzi en obra pública, l'acord de Govern de la Generalitat de Catalunya de 9 de juny de 1998, exigeix que els materials siguin de qualitat certificada o puguin acreditar un nivell de qualitat equivalent, segons les normes aplicables als estats membres de la Unió Europea o de l'Associació Europea de Lliure Canvi.
També en aquest cas, es procurarà que els esmentats materials disposin de l'etiqueta ecològica europea, regulada en el Reglament 880/1992/CEE o bé altres distintius de la Comunitat Europea.
Les característiques físiques i mecàniques del conductor han de complir les normes UNE 21-011 i UNE 21-022.
La coberta no ha de tenir variacions en el gruix ni d'altres defectes visibles a la seva superfície. Ha de ser resistent a l'abrasió.
Ha de quedar ajustada i s'ha de poder separar fàcilment sense produir danys a l'aïllament.
La forma exterior dels cables multipolars (reunits sota una coberta única) ha de ser raonablement cilíndrica.
L'aïllament no ha de tenir variacions del gruix ni d'altres defectes visibles a la seva superfície.
Ha de quedar ajustat i s'ha de poder separar fàcilment sense produir danys al conductor.
Els colors vàlids per a l'aïllament són (UNE 21089-1):
- Cables unipolars:
- Com a conductor de fase: Marró, negre o gris
- Com a conductor neutre: Blau
- Com a conductor de terra: Llistat de groc i verd
- Cables bipolars: Blau i marró

- Cables tripolars:
- Cables amb conductor de terra: Fase: Marró, Neutre: Blau, Terra: Llistat de groc i verd
- Cables sense conductor de terra: Fase: Negre, marró i gris
- Cables tetrapolars:
- Cables amb conductor de terra: Fase: Marró, negre i gris, Terra: Llistat de groc i verd
- Cables sense conductor de terra: Fase: Marró, negre i gris, Neutre: Blau
- Cables pentapolars: Fase: Marró, negre i gris, Neutre: Blau, Terra: Llistat de groc i verd

Gruix de l'aïllant del conductor (UNE HD-603 (1)):

Secció (mm2)	1,5-16	25-35	50	70-95	120	150	185	240	300
Gruix (mm)	0,7	0,9	1,0	1,1	1,2	1,4	1,6	1,7	1,8

Gruix de la coberta: Ha de complir les especificacions de la norma UNE-HD 603-1
Temperatura de l'aïllament en servei normal: <= 90°C
Temperatura de l'aïllament en curtcircuit (5 s màx): <= 250°C
Tensió màxima admissible (c.a.):
- Entre conductors aïllats: <= 1 kV
- Entre conductors aïllats i terra: <= 0,6 kV

Toleràncies:
- Gruix de l'aïllament (UNE_HD 603): >= valor especificat - (0,1 mm + 10% del valor especificat)

CABLES DE DESIGNACIÓ UNE RV 0,6/1 kV:
L'aïllament ha de ser de polietilé reticulat (XLPE) tipus DIX-3 segons UNE HD-603-1.
La coberta ha de ser de policlorur de vinil (PVC) del tipus DMV-18 segons UNE HD-603-1.
Ha de ser de color negre i ha de portar impresa una franja longitudinal de color per a la identificació de la secció dels conductors de fase.
CABLES DE DESIGNACIÓ UNE RZ1-K (AS) 0,6/1 kV:
L'aïllament ha de ser de polietilé reticulat (XLPE) tipus DIX-3 segons UNE HD-603-1.
La coberta ha de se d'una mescla de material termoplàstic, sense halògens, del tipus Z1, i ha de complir les especificacions de la norma UNE 21123-4.
Ha de ser de color verd i ha de portar impresa una franja longitudinal de color per a la identificació de la secció dels conductors de fase.

2.- CONDICIONS DE SUBMINISTRAMENT I EMMAGATZEMATGE

Subministrament: En bobines.
Emmagatzematge: En llocs protegits de la pluja i la humitat.

3.- UNITAT I CRITERIS D'AMIDAMENT

Unitat d'amidament: la indicada a la descripció de l'element
Criteri d'amidament: quantitat necessària subministrada a l'obra

4.- NORMATIVA DE COMPLIMENT OBLIGATORI

NORMATIVA GENERAL:
Real Decreto 842/2002 de 2 de agosto, por el que se aprueba el Reglamento Electrotécnico de Baja Tensión. REBT 2002.
UNE-HD 603-1:2003 Cables de distribución de tensión asignada 0,6/1kV.
* UNE 21011-2:1974 Alambres de cobre recocido de sección recta circular. Características
* UNE 21089-1:2002 Identificación de los conductores aislados de los cables.
UNE-EN 50334:2001 Marcado por inscripción para la identificación de los conductores aislados de los cables eléctricos.
* UNE 21089-1:2002 Identificación de los conductores aislados de los cables.
UNE 21022:1982 Conductores de cables aislados.
* UNE 20434:1999 Sistema de designación de los cables.
CABLES DE DESIGNACIÓ UNE RV 0,6/1 kV:
UNE 21123-2:1999 Cables eléctricos de utilización industrial de tensión asignada 0,6/1 kV. Parte 2: Cables con aislamiento de polietileno reticulado y cubierta de policloruro de vinilo.
CABLES DE DESIGNACIÓ UNE RZ1-K (AS) 0,6/1 kV:
UNE 21123-4:2004 Cables eléctricos de utilización industrial de tensión asignada 0,6/1 kV. Parte 4: Cables con aislamiento de polietileno reticulado y cubierta de poliolefina.

5.- CONDICIONS DE CONTROL DE RECEPCIÓ

CONDICIONS DE MARCATGE I CONTROL DE LA DOCUMENTACIÓ:
La coberta ha de portar de forma indeleble i ben visible les dades següents:
- Nom del fabricant o marca comercial
- Tipus de conductor
- Secció nominal
- Les dues últimes xifres de l'any de fabricació.
- Distància entre el final d'una marca i el principi de la següent <= 30 cm.

OPERACIONS DE CONTROL:
Les tasques de control a realitzar són les següents:
- Sol·licitar del fabricant els certificats i homologacions dels conductors i protocols de proves.
- Control de la documentació tècnica subministrada.
- Verificar l'adequació dels conductors als requisits dels projecte
- Control final d'identificació
- Realització i emissió d'informe amb resultats dels assaigs realitzats d'acord al que s'especifica en la taula d'assaigs i de quantificació dels mateixos.
- Assaigs:

A la relació següent s'especifiquen els controls a efectuar a la recepció de conductors de coure o alumini i les normes aplicables en cada cas:
    - Rigidesa dielèctrica (REBT)
    - Resistència d'aïllament (REBT)
    - Resistència elèctrica dels conductors (UNE 20003 / UNE 21022/1M)
    - Control dimensional (Documentació del fabricant)
    - Extinció de flama (UNE-EN 50266)
    - Densitat de fums UNE-EN 50268 / UNE 21123)
    - Despreniment d'halògens (UNE-EN 50267-2-1 / UNE 21123 / UNE 2110022)

A la següent taula s'especifica el nombre de controls a efectuar. Els assaigs especificats (*) seran exigibles segons criteri de la DF quan les exigències del lloc ho determini i les característiques dels conductors corresponguin a l'assaig especificat.
    - Rigidesa dielèctrica: 100% (exigit al fabricant)
    - Resistència d'aïllament: 100% (exigit al fabricant)
    - Resistència elèctrica: 100% (exigit al fabricant)
    - Extinció de flama: 1 assaig per tipus (*) (exigit al fabricant) i 1 assaig per tipus (*) (exigit a recepció)
    - Densitat de fums: 1 assaig per tipus (*) (exigit al fabricant) i 1 assaig per tipus (*) (exigit a recepció)
    - Despreniment d'halògens: 1 assaig per tipus (*) (exigit al fabricant) i 1 assaig per tipus (*) (exigit a recepció)

Per tipus s'entén aquells conductors amb característiques iguals.
Els assaigs exigits a recepció podran ésser els realitzats pel fabricant sempre que hi hagi una supervisió per part de la DF o empresa especialitzada.
CRITERIS DE PRESA DE MOSTRES:
Per a la realització dels assaigs, s'escollirà aleatòriament una bovina del lot d'entrega, a excepció dels assaigs de rutina que es realitzaran a totes les bobines.
INTERPRETACIÓ DE RESULTATS I ACTUACIONS EN CAS D'INCOMPLIMENT:
Es realitzarà un control extensiu de la partida objecte de control, i segons criteri de la DF, podrà ésser acceptada o rebutjada tota o part del material que la composa.

BG - MATERIALS PER A INSTAL·LACIONS ELÈCTRIQUES

BG6 - MECANISMES

BG62 - INTERRUPTORS I COMMUTADORS

0.- ELEMENTS QUE CONTEMPLA EL PLEC

BG62D19K,BG6251B2,BG625G72,BG625J72.

1.- DEFINICIÓ I CARACTERÍSTIQUES DELS ELEMENTS

Interruptors i commutadors per a encastar o muntar superficialment.
CARACTERÍSTIQUES GENERALS:
Ha d'incorporar accessoris embellidors.
Ha d'estar constituït per una base amb borns de connexió, mecanisme d'interrupció, de commutació o de commutació de creuament, dispositius de fixació a la caixa i accessoris embellidors d'acabat.
Ha de tenir contactes d'alt poder de ruptura. Aquest ha de ser l'indicat a l'UNE 20-353.
Ha de tenir un aspecte uniforme i sense defectes.
El comandament d'accionament ha de ser manual. La base i la placa d'acabat han de ser aïllants.
La placa d'acabat ha de portar un dispositiu de fixació a la base.
Les parts subjectes a tensió no han de ser accessibles.
Ha d'estar protegit contra la penetració de cossos sòlids, pols, aigua i de l'humitat.
Han de ser resistents a la calor, al foc i a formar camins conductors.
Han de funcionar correctament a temperatura ambient.
Han d'estar dissenyats de manera que en l'ús normal han de funcionar de forma segura i no han de suposar perill per a les persones i el seu entorn.
Ha de complir les condicions requerides per la DF.
Tensió nominal: 230 V
Aïllament (UNE 20-353): Ha de complir
Resistència mecànica (UNE 20-353): Ha de complir
Resistència al foc (UNE 20-353): Ha de complir

2.- CONDICIONS DE SUBMINISTRAMENT I EMMAGATZEMATGE

Subministrament: En caixes.
Emmagatzematge: En llocs protegits contra els impactes, la pluja, les humitats i dels raigs del sol.

3.- UNITAT I CRITERIS D'AMIDAMENT

Unitat d'amidament: la indicada a la descripció de l'element
Criteri d'amidament: quantitat necessària subministrada a l'obra

4.- NORMATIVA DE COMPLIMENT OBLIGATORI

Real Decreto 842/2002 de 2 de agosto, por el que se aprueba el Reglamento Electrotécnico de Baja Tensión. REBT 2002.
UNE-EN 60947-3:2000 Aparamenta de baja tensión. Parte 3: Interruptores, seccionadores, interruptores-seccionadores y combinados fusibles.
UNE-EN 60669-1:1996 Interruptores para instalaciones eléctricas fijas, domésticas y análogas. Parte 1: Prescripciones generales.
UNE 20315:1994 Bases de toma de corriente y clavijas para usos domésticos y análogos.

5.- CONDICIONS DE CONTROL DE RECEPCIÓ

CONDICIONS DE MARCATGE I CONTROL DE LA DOCUMENTACIÓ:
L'interruptor ha de portar de forma indeleble i ben visible les dades següents:
- Nom del fabricant o marca comercial
- Tensió d'alimentació
- Intensitat

OPERACIONS DE CONTROL:
Les tasques de control a realitzar són les següents:
- Sol·licitar del fabricant els certificats dels mecanismes emprats, contrastar la documentació amb els materials rebuts i verificar l'adequació als requisits exigits.
- Control de la documentació tècnica subministrada.
- Verificar que la Intensitat Nominal s'adequa a l'intensitat del circuit.
- Realització i emissió d'informes amb resultats de controls i proves realitzats.

CRITERIS DE PRESA DE MOSTRES:
Es comprovarà per mostreig la quantitat que determini la DF per cada tipus de mecanisme.
INTERPRETACIÓ DE RESULTATS I ACTUACIONS EN CAS D'INCOMPLIMENT:
No s'acceptaran els mecanismes que les seves característiques elèctriques no siguin les adequades.
Quan les discrepàncies siguin d'un altre tipus, segons criteri de la DF podrà ésser acceptat o rebutjat tot o part del material.

BG - MATERIALS PER A INSTAL·LACIONS ELÈCTRIQUES

BG6 - MECANISMES

BG63 - ENDOLLS

0.- ELEMENTS QUE CONTEMPLA EL PLEC

BG63D15S,BG638152.

1.- DEFINICIÓ I CARACTERÍSTIQUES DELS ELEMENTS

Endolls bipolars o tripolars per a encastar o muntar superficialment.
CARACTERÍSTIQUES GENERALS:
Ha d'estar constituït per una base amb borns de connexió de les fases i una placa de tancament aïllant.
El conjunt ha de tenir un aspecte uniforme i sense defectes.
Ha de tenir dos (bipolar) o tres (tripolar) pols. La connexió a terra portarà potes laterals per a contacte del conductor de protecció.
La placa de tancament ha de portar un dispositiu per a la seva fixació a la base.
Excepte els dos alvèols, no han de ser accessibles les parts que hagin de tenir tensió.
Els alvèols han de tenir una elasticitat suficient per a assegurar una pressió de contacte adequada.
Els contactes han de ser platejats o protegits contra la corrosió i l'abrasió.
Ha de complir les condicions requerides per la DF.
Tensió nominal: <= 400 V

Aïllament (UNE 20-315): Ha de complir
Resistència mecànica (UNE 20-315): Ha de complir
Resistència al foc (UNE 20-315): Ha de complir
Temperatura: <= 25°C
Quan té connexió a terra, ha d'estar construït de forma que quan s'introdueixi la clavilla, la connexió a terra s'estableixi abans que la conexió als contactes que tenen tensió.

2.- CONDICIONS DE SUBMINISTRAMENT I EMMAGATZEMATGE

Subministrament: En caixes.
Emmagatzematge: En llocs protegits contra els impactes, la pluja, les humitats i dels raigs del sol.

3.- UNITAT I CRITERIS D'AMIDAMENT

Unitat d'amidament: la indicada a la descripció de l'element
Criteri d'amidament: quantitat necessària subministrada a l'obra

4.- NORMATIVA DE COMPLIMENT OBLIGATORI

Real Decreto 842/2002 de 2 de agosto, por el que se aprueba el Reglamento Electrotécnico de Baja Tensión. REBT 2002.
UNE-EN 60947-3:2000 Aparamenta de baja tensión. Parte 3: Interruptores, seccionadores, interruptores-seccionadores y combinados fusibles.
UNE 20315:1994 Bases de toma de corriente y clavijas para usos domésticos y análogos.

5.- CONDICIONS DE CONTROL DE RECEPCIÓ

CONDICIONS DE MARCATGE I CONTROL DE LA DOCUMENTACIÓ:
L'endoll ha de portar de forma indeleble i ben visible les dades següents:
- Identificació del fabricant o marca comercial
- Tensió d'alimentació
- Intensitat

OPERACIONS DE CONTROL:
Les tasques de control a realitzar són les següents:
- Sol·licitar del fabricant els certificats dels mecanismes emprats, contrastar la documentació amb els materials rebuts i verificar l'adequació als requisits exigits.
- Control de la documentació tècnica subministrada.
- Verificar que la Intensitat Nominal s'adequa a l'intensitat del circuit.
- Realització i emissió d'informes amb resultats de controls i proves realitzats.

CRITERIS DE PRESA DE MOSTRES:
Es comprovarà per mostreig la quantitat que determini la DF per cada tipus de mecanisme.
INTERPRETACIÓ DE RESULTATS I ACTUACIONS EN CAS D'INCOMPLIMENT:
No s'acceptaran els mecanismes que les seves característiques elèctriques no siguin les adequades.
Quan les discrepàncies siguin d'un altre tipus, segons criteri de la DF podrà ésser acceptat o rebutjat tot o part del material.

BG - MATERIALS PER A INSTAL·LACIONS ELÈCTRIQUES

BGW - PARTS PROPORCIONALS D'ACCESSORIS PER A INSTAL·LACIONS ELÈCTRIQUES

BGW2 - PARTS PROPORCIONALS D'ACCESSORIS PER A TUBS, CANALS I SAFATES

0.- ELEMENTS QUE CONTEMPLA EL PLEC

BGW21000,BGW2DC8F.

1.- DEFINICIÓ I CARACTERÍSTIQUES DELS ELEMENTS

Part proporcional d'accessoris per a tubs, canals o safates, de tipus plàstiques o metàl·liques.
CARACTERÍSTIQUES GENERALS:
El material i les seves característiques han de ser adequats per a tubs, canals o safates, i no han de fer disminuir, en cap cas, la seva qualitat i bon funcionament.

2.- CONDICIONS DE SUBMINISTRAMENT I EMMAGATZEMATGE

Subministrament: A l'albarà de lliurament han de constar les característiques d'identificació següents:
- Material
- Tipus
- Diàmetre o d'altres dimensions

Emmagatzematge: En llocs protegits contra els impactes, la pluja, les humitats i dels raigs del sol.

3.- UNITAT I CRITERIS D'AMIDAMENT

Unitat composada pel conjunt d'accessoris necessaris per al muntatge d'un metre de tub, d'un metre de canal o d'un metre de safata.

4.- NORMATIVA DE COMPLIMENT OBLIGATORI

No hi ha normativa de compliment obligatori.

BG - MATERIALS PER A INSTAL·LACIONS ELÈCTRIQUES

BGW - PARTS PROPORCIONALS D'ACCESSORIS PER A INSTAL·LACIONS ELÈCTRIQUES

BGW6 - PARTS PROPORCIONALS D'ACCESSORIS PER A MECANISMES

0.- ELEMENTS QUE CONTEMPLA EL PLEC

BGW62000,BGW63000.

1.- DEFINICIÓ I CARACTERÍSTIQUES DELS ELEMENTS

Part proporcional d'accessoris per a caixes de mecanismes, per a interruptors i commutadors, endolls, pulsadors, portafusibles, sortides de fils,

plaques, marcs, reguladors d'intensitat, transformadors d'intensitat o rellotges de tarifes horaries.
CARACTERÍSTIQUES GENERALS:
El material i les seves característiques han de ser els adequats per als mecanismes i no han de disminuir, en cap cas, la seva qualitat i el bon funcionament.

2.- CONDICIONS DE SUBMINISTRAMENT I EMMAGATZEMATGE

Subministrament: A l'albarà de lliurament han de constar les característiques d'identificació següents:
- Material
- Tipus
- Diàmetre o d'altres dimensions

Emmagatzematge: En llocs protegits contra els impactes, la pluja, les humitats i dels raigs del sol.

3.- UNITAT I CRITERIS D'AMIDAMENT

Unitat composada pel conjunt d'accessoris necessàris per al muntatge d'un mecanisme.

4.- NORMATIVA DE COMPLIMENT OBLIGATORI

No hi ha normativa de compliment obligatori.

BH - MATERIALS PER A INSTAL·LACIONS D'ENLLUMENAT

BH6 - MATERIALS PER A ENLLUMENAT D'EMERGÈNCIA I SENYALITZACIÓ

BH61 - LLUMS D'EMERGÈNCIA

0.- ELEMENTS QUE CONTEMPLA EL PLEC

BH61FG05,BH61FG02,BH61FG04.

1.- DEFINICIÓ I CARACTERÍSTIQUES DELS ELEMENTS

Llums d'emergència i senyalització adossables amb làmpades incorporades, de dues hores d'autonomia, com a màxim.
S'han de considerar els tipus de làmpades següents:
- Incandescència
- Fluorescència

CARACTERÍSTIQUES GENERALS:
Ha d'incorporar acumuladors de Ni-Cd estancs, dispositius elèctrics de càrrega i maniobra, limitador de descàrrega, portalàmpades i regleta de connexions.
El xassís ha de portar orificis per a la fixació mitjançant visos, i forats o semiencunyats per a les entrades de conductors elèctrics.
Tots els materials aïllants protectors contra xocs elèctrics i que mantenen les parts actives a la posició prevista, han de ser autoextingibles.
No han de tenir un escalfament perillós per al medi circumdant.
Ha d'incorporar un dispositiu de desconnexió preparat per a comandament a distància.
Els balasts han de ser resistents a la humitat, la calor i la corrosió.
En condicions de fallada, no han d'emetre flames ni gasos inflamables.
Els encebadors han de ser resistents a la humitat i als xocs elèctrics, a la calor i al foc.
Han de complir les condicions de rigidesa elèctrica, torsió i resistència mecànica.
Les bateries han d'anar protegides contra descàrregues excessives.
Han de poguer funcionar a una temperatura màxima de 70°C durant 1 h.
Potència nominal:

Tipus	Incandescència	Fluorescència
Flux (lumens)	de 120 a 175	de 175 a 300
Potència (W)	<= 12	<= 8

Tensió nominal d'alimentació: 230 V
Freqüència: 50 Hz
Superfície il·luminada (m2):

Tipus	Incandescència	Fluorescència
Flux (lúmens)	de 120 a 175	de 175 a 300
S (m2)	>= 28	>= 60

Autonomia (després de 24 h de càrrega a la tensió nominal d'alimentació), (UNE 20062): >= 1 h
Grau mínim de protecció de l'envoltant (UNE 20324): IP-223
Aïllament (REBT): Classe II A

2.- CONDICIONS DE SUBMINISTRAMENT I EMMAGATZEMATGE

Subministrament: En caixes.
Emmagatzematge: En llocs protegits contra els impactes, la pluja, les humitats i dels raigs del sol.

3.- UNITAT I CRITERIS D'AMIDAMENT

Unitat d'amidament: la indicada a la descripció de l'element
Criteri d'amidament: quantitat necessària subministrada a l'obra

4.- NORMATIVA DE COMPLIMENT OBLIGATORI

NORMATIVA GENERAL:
Real Decreto 842/2002 de 2 de agosto, por el que se aprueba el Reglamento Electrotécnico de Baja Tensión. REBT 2002.
UNE 72550:1985 Alumbrado de emergencia. Clasificación y definiciones.
UNE 72551:1985 Alumbrado (de emergencia) de evacuación. Actuación.
UNE 72552:1985 Alumbrado (de emergencia) de seguridad. Actuación.
UNE 72553:1985 Alumbrado (de emergencia) de continuidad. Actuación.
UNE-EN 60968:1993 lámparas con balasto propio para servicios generales de iluminación. Requisitos de seguridad. (Versión oficial EN 60968:1990).
UNE-EN 60155:1996 Arrancadores de encendido para lámparas fluorescentes (cebadores).
UNE-EN 60928:1997 Aparatos auxiliares para lámparas. Balastos electrónicos alimentados en corriente alterna para lámparas fluorescentes tubulares. Prescripciones generales de seguridad.
UNE-EN 60924:1994 Balastos electrónicos alimentados en corriente continua para lámparas fluorescentes tubulares. Prescripciones generales y de seguridad (versión oficial EN 60925: 1991).
UNE 20062:1993 Aparatos autónomos para el alumbrado de emergencia con lámparas de incandescencia. Prescripciones de funcionamiento.
UNE 20392:1993 Aparatos autónomos para alumbrado de emergencia con lámparas de fluorescencia. Prescripciones de funcionamiento.

FLUORESCÈNCIA:
UNE 20392:1993 Aparatos autónomos para alumbrado de emergencia con lámparas de fluorescencia. Prescripciones de funcionamiento.

5.- CONDICIONS DE CONTROL DE RECEPCIÓ

CONDICIONS DE MARCATGE I CONTROL DE LA DOCUMENTACIÓ:
Cada llum ha de portar marcades de forma indeleble i ben visible les dades següents:
- Nom del fabricant o marca comercial
- Tensió nominal d'alimentació
- Grau de protecció
- Número de model o referència tipus
- Potència nominal
- Duració funcionament

Els fluorescents han d'anar marcats segons l'UNE_EN 60-968:
- Marca d'origen
- Tensió nominal
- Potència nominal
- Freqüència nominal

Els cebadors han d'anar marcats segons l'UNE_EN 60-155:
- Nom del fabricant
- Referència

OPERACIONS DE CONTROL:
Les tasques de control a realitzar són les següents:
- Sol·licitar al fabricant els certificats de característiques tècniques i homologacions dels materials.
- Control de la documentació tècnica subministrada.
- Control de recepció i identificació dels materials
- Verificació de les característiques de les lluminàries
- Verificació dels equips auxiliars
- Verificar sistema de manteniment i conservació
- Realització i emissió d'informes amb resultats de controls i proves realitzats.

CRITERIS DE PRESA DE MOSTRES:
S'assajaran 3 unitats per cada mil o fracció de mil equips d'igual característiques, excepte que DF estipuli quantitats superiors.
En el cas que existeixi un sistema d'aprofitament de llum natural es comprovarà la correcta regulació de cadascuna de les llumeneres.
INTERPRETACIÓ DE RESULTATS I ACTUACIONS EN CAS D'INCOMPLIMENT:
Segons criteri de la DF, podrà ser acceptat o rebutjat tot o part del material de la partida.

BH - MATERIALS PER A INSTAL·LACIONS D'ENLLUMENAT

BHB - LLUMS ESPECIALS

BHB1 - LLUMS ESTANCS AMB TUBS FLUORESCENTS

0.- ELEMENTS QUE CONTEMPLA EL PLEC

BHB17250.

1.- DEFINICIÓ I CARACTERÍSTIQUES DELS ELEMENTS

Llum estanc de forma quadrada o rectangular, amb xassís de planxa d'acer o amb xassís de polièster, IP-54X, IP-55X o IP-65X, amb o sense difusor
CARACTERÍSTIQUES GENERALS:
Ha de portar un born marcat de forma indeleble amb el símbol "Terra
El conjunt de cables d'alimentació ha d'entrar per un extrem i a través d'un premsaestopa.
Tots els materials aïllants que mantenen les parts actives a la posició prevista, han de ser autoextinguibles.
Els balasts han de ser resistents a la humitat, la calor i la corrosió.
En condicions de fallada, no han d'emetre flames ni gasos inflamables.
Els encebadors han de ser resistents a la humitat i als xocs elèctrics, a la calor i al foc.
La potència màxima del balast ha de ser igual o inferior a la potència màxima d'entrada dels circuits balast-làmpada, especificada al REGLAMENTO (CE) 245/2009, en funció de la seva categoria.
Ha de portar el marcatge CE, col·locat de forma visible i indeleble, de conformitat amb el que disposa el REGLAMENTO (CE) 245/2009.
Han de complir les condicions de rigidesa elèctrica, torsió i resistència mecànica.
Tensió nominal d'alimentació: 230 V
Freqüència: 50 Hz
Aïllament elèctric: Classe II
Reducció d'interferències radiolèctriques (UNE-EN 55014): Ha de complir
LLUMENERA SENSE DIFUSOR NI REFLECTOR:
Ha d'estar formada per:
- Un equip elèctric format per tubs fluorescents, portalàmpades, encebadors, reactàncies, condensadors AF i regleta de connexions
- Una regleta de planxa d'acer de forma prismàtica, amb tapa estanca posterior i amb orificis que permetin la seva fixació adossada al sostre
- Connexions de tots els elements en l'interior de la regleta

La regleta ha d'estar esmaltada en blanc.
LLUMENERA AMB DIFUSOR CUBETA DE PLÀSTIC:
Ha d'estar formada per:
- Un equip elèctric format per tubs fluorescents, portalàmpades, encebadors, reactàncies, condensadors AF i regleta de connexions
- Un cos de polièster reforçat amb fibra de vidre en forma de cubeta i amb orificis que permetin la seva fixació adossada al sostre
- Un reflector metàl·lic en el fons del cos
- Una tapa-difusor de metacrilat en forma de cubeta que tanca el cos amb junt estanc mitjançant fixació a pressió
- Connexions de tots els elements en la part posterior del reflector

2.- CONDICIONS DE SUBMINISTRAMENT I EMMAGATZEMATGE

Subministrament: En caixes.
Emmagatzematge: En llocs protegits contra els impactes, la pluja, les humitats i dels raigs del sol.

3.- UNITAT I CRITERIS D'AMIDAMENT

Unitat d'amidament: la indicada a la descripció de l'element
Criteri d'amidament: quantitat necessària subministrada a l'obra

4.- NORMATIVA DE COMPLIMENT OBLIGATORI

Real Decreto 842/2002 de 2 de agosto, por el que se aprueba el Reglamento Electrotécnico de Baja Tensión. REBT 2002.
Reglamento (CE) nº 245/2009 de la Comisión, de 18 de marzo de 2009, por el que se aplica la Directiva 2005/32/CE del Parlamento Europeo y del Consejo en lo relativo a los requisitos de diseño ecológico para lámparas fluorescentes sin balastos integrados, para lámparas de descarga de alta intensidad y para balastos y luminarias que puedan funcionar con dichas lámparas, y se deroga la Directiva 2000/55/CE del Parlamento Europeo y del Consejo.
Reglamento (UE) 2015/1428 de la Comisión, de 25/08/2015, se modifican R.244/2009 de la Comis. en lo relativo a los requisitos de diseño ecológico para las lámparas de uso doméstico no direccionales y el R.245/2009 de la Comi. relativo a requisitos de diseño ecológico lámparas fluorescentes

sin balastos integrados, lámparas de descarga de alta intensidad y balastos y luminarias que puedan funcionar con dichas lámparas, se deroga la D.2000/55/CE del P.Europ. y del Consejo y el R.1194/2012 de la Comi. atañe a los requisitos diseño ecológico para las lámparas direccionales, lámparas LED y equipos.
UNE-EN 60968:1993 lámparas con balasto propio para servicios generales de iluminación. Requisitos de seguridad. (Versión oficial EN 60968:1990).
UNE-EN 60155:1996 Arrancadores de encendido para lámparas fluorescentes (cebadores).
UNE-EN 60928:1997 Aparatos auxiliares para lámparas. Balastos electrónicos alimentados en corriente alterna para lámparas fluorescentes tubulares. Prescripciones generales de seguridad.

5.- CONDICIONS DE CONTROL DE RECEPCIÓ

CONDICIONS DE MARCATGE I CONTROL DE LA DOCUMENTACIÓ:
Marques que s'han de veure durant la substitució de les làmpades i ser visibles des de l'exterior de la lluminària o darrera de la tapa que s'hagi de treure al substituir les làmpades i amb les làmpades tretes:
- Potència assignada o indicació del tipus de làmpades que admet la lluminària
- Marca d'origen (marca registrada, marca del fabricant o del nom del venedor responsable)

Marques que s'han d'observar durant la instal·lació de la lluminària i han de ser visibles des de l'exterior d'aquesta, o darrera d'una coberta o part que s'hagi de treure per la seva instal·lació:
- Tensió o tensions assignades en volts
- Número de model del fabricant o referència del tipus
- Marcat del borns

Marques que s'han de veure després de la instal·lació de la lluminària i han de ser visibles des de l'exterior, tant quant la lluminària està muntada o instal·lada amb les làmpades en posició com en l'ús normal:
- Temperatura ambient assignada màxima
- Xifres del codi del grau de protecció IP
- Distància mínima als objectes il·luminats

Marques que s'han de veure durant la substitució de les làmpades i ser visibles des de l'exterior de la lluminària o darrera de la tapa que s'hagi de treure al substituir les làmpades i amb les làmpades tretes:
- Potència assignada o indicació del tipus de làmpades que admet la lluminària
- Marca d'origen (marca registrada, marca del fabricant o del nom del venedor responsable)

Marques que s'han d'observar durant la instal·lació de la lluminària i han de ser visibles des de l'exterior d'aquesta, o darrera d'una coberta o part que s'hagi de treure per la seva instal·lació:
- Tensió o tensions assignades en volts
- Número de model del fabricant o referència del tipus
- Marcat del borns

Marques que s'han de veure després de la instal·lació de la lluminària i han de ser visibles des de l'exterior, tant quant la lluminària està muntada o instal·lada amb les làmpades en posició com en l'ús normal:
- Temperatura ambient assignada màxima
- Xifres del codi del grau de protecció IP
- Distància mínima als objectes il·luminats

En les luminàries amb equip auxiliar, el subministrador ha de disposar del certificat que declari la potència total del conjunt (làmpada-equip auxiliar).
OPERACIONS DE CONTROL:
Les tasques de control a realitzar són les següents:
- Sol·licitar al fabricant els certificats de característiques tècniques i homologacions dels materials.
- Control de la documentació tècnica subministrada.
- Control de recepció i identificació dels materials
- Verificació de les característiques de les lluminàries
- Verificació dels equips auxiliars
- Verificar sistema de manteniment i conservació
- Realització i emissió d'informes amb resultats de controls i proves realitzats.

CRITERIS DE PRESA DE MOSTRES:
S'assajaran 3 unitats per cada mil o fracció de mil equips d'igual característiques, excepte que DF estipuli quantitats superiors.
En el cas que existeixi un sistema d'aprofitament de llum natural es comprovarà la correcta regulació de cadascuna de les llumeneres.
INTERPRETACIÓ DE RESULTATS I ACTUACIONS EN CAS D'INCOMPLIMENT:
Segons criteri de la DF, podrà ser acceptat o rebutjat tot o part del material de la partida.

BH - MATERIALS PER A INSTAL·LACIONS D'ENLLUMENAT

BHU - LÀMPADES

0.- ELEMENTS QUE CONTEMPLA EL PLEC

BHU8T3D0.

1.- DEFINICIÓ I CARACTERÍSTIQUES DELS ELEMENTS

Làmpades fluorescents estàndard.
Es consideren els següents tipus de làmpades fluorescents:
- Làmpades estàndard de llum blanca càlida (TL-D /33)
- Làmpades estàndard de llum blanca freda (TL-D /54)

CARACTERÍSTIQUES GENERALS:
Les làmpades han d'estar formades per un tub que conté el gas ionitzat, i un casquet metàl·lic normalitzat per al connexionat i la subjecció de la làmpada a cadascun dels extrems del tub.
Ha de tenir un aspecte exterior uniforme i sense defectes. Queda expressament prohibit l'ús de làmpades amb l'ampolla o casquet defectuosos.
Característiques dimensionals i funcionals:

Potència (W)	18	36	58
Diàmetre màxim de l'ampolla (mm)	26	26	26
Llargària màxima amb casquet inclòs (mm)	604	1214	1514
Llargària sense considerar les patilles de contacte dels portalàmpades (mm)	595	1205	1506
Posició de funcionament	Univ.		Univ.

Característiques fotomètriques:

Potència (W)	18	36	58
Flux lluminós (lm)	1150	2850	4600
Rendiment lluminós (lm/W)	64	79	79

Grau de reproducció cromàtica de les làmpades estàndard:
- Llum blanca càlida (TL-D /33): Ra 63

- Llum blanca freda (TL-D /54): Ra 72

2.- CONDICIONS DE SUBMINISTRAMENT I EMMAGATZEMATGE

Subministrament: Cada làmpada ha d'anar en la seva capsa.
Emmagatzematge: En llocs protegits de la intempèrie i d'impactes.

3.- UNITAT I CRITERIS D'AMIDAMENT

Unitat d'amidament: la indicada a la descripció de l'element
Criteri d'amidament: quantitat necessària subministrada a l'obra

4.- NORMATIVA DE COMPLIMENT OBLIGATORI

Real Decreto 842/2002 de 2 de agosto, por el que se aprueba el Reglamento Electrotécnico de Baja Tensión. REBT 2002.

5.- CONDICIONS DE CONTROL DE RECEPCIÓ

CONDICIONS DE MARCATGE I CONTROL DE LA DOCUMENTACIÓ:
A l'embalatge hi han de figurar les dades següents:
- Nom del fabricant
- Potència nominal
- Tensió de la xarxa a la que va destinada la làmpada
- Tipus de làmpada

OPERACIONS DE CONTROL:
Les tasques de control a realitzar són les següents:
- Sol·licitar al fabricant els certificats de característiques tècniques i homologacions dels materials.
- Control de la documentació tècnica subministrada.
- Control de recepció i identificació dels materials
- Verificació de les característiques de les lluminàries
- Verificació dels equips auxiliars
- Verificar sistema de manteniment i conservació
- Realització i emissió d'informes amb resultats de controls i proves realitzats.

CRITERIS DE PRESA DE MOSTRES:
S'assajaran 3 unitats per cada mil o fracció de mil equips d'igual característiques, excepte que DF estipuli quantitats superiors.
En el cas que existeixi un sistema d'aprofitament de llum natural es comprovarà la correcta regulació de cadascuna de les llumeneres.
INTERPRETACIÓ DE RESULTATS I ACTUACIONS EN CAS D'INCOMPLIMENT:
Segons criteri de la DF, podrà ser acceptat o rebutjat tot o part del material de la partida.

BH - MATERIALS PER A INSTAL·LACIONS D'ENLLUMENAT

BHW - PARTS PROPORCIONALS D'ACCESSORIS PER A INSTAL·LACIONS D'ENLLUMENAT

0.- ELEMENTS QUE CONTEMPLA EL PLEC

BHWB1000.

1.- DEFINICIÓ I CARACTERÍSTIQUES DELS ELEMENTS

Part proporcional d'accessoris per a muntar lluminàries, carrils de suport per a llums, projectors o elements de control, regulació o encesa d'instal·lacions d'il·luminació.
CARACTERÍSTIQUES GENERALS:
El material, la qualitat, les dimensions, etc. han de ser adequats per a les lluminàries, i no han de fer disminuir les característiques pròpies del conjunt de la instal·lació en cap de les seves aplicacions.

2.- CONDICIONS DE SUBMINISTRAMENT I EMMAGATZEMATGE

Subministrament: A l'albarà de lliurament han de constar les característiques d'identificació següents:
- Material
- Tipus
- Dimensions en cm

Emmagatzematge: En llocs protegits contra els impactes, la pluja, les humitats i dels raigs del sol.

3.- UNITAT I CRITERIS D'AMIDAMENT

Unitat composada pel conjunt d'accessoris necessaris per instal·lar un llum.

4.- NORMATIVA DE COMPLIMENT OBLIGATORI

No hi ha normativa de compliment obligatori.

BJ - MATERIALS PER A INSTAL·LACIONS DE LAMPISTERIA, REG, APARELLS SANITARIS I PRODUCCIÓ D'AIGUA CALENTA SANITÀRIA

BJ1 - APARELLS SANITARIS

BJ13 - LAVABOS

0.- ELEMENTS QUE CONTEMPLA EL PLEC

BJ13B713,BJ13B61J.

1.- DEFINICIÓ I CARACTERÍSTIQUES DELS ELEMENTS

Lavabo amb suport mural, amb suport de peu, amb suport de mig peu, per a encastar, per a semiencastar, per a fixar sota taulell o per a recolzar sobre taulell o moble.
S'han considerat els materials següents:
- Porcellana sanitària amb acabat superficial d'esmalt ceràmic, unit íntimament al suport
- Gres amb acabat superficial d'esmalt ceràmic, de color blanc, unit íntimament al suport
- Material sintètic, format per una part orgànica i dues parts minerals naturals

CARACTERÍSTIQUES GENERALS:
En el cas de que el material s'utilitzi en obra pública, l'acord de Govern de la Generalitat de Catalunya de 9 de juny de 1998, exigeix que els materials siguin de qualitat certificada o puguin acreditar un nivell de qualitat equivalent, segons les normes aplicables als estats membres de la Unió Europea o de l'Associació Europea de Lliure Canvi.
També en aquest cas, es procurarà que els esmentats materials disposin de l'etiqueta ecològica europea, regulada en el Reglament 880/1992/CEE o bé altres distintius de la Comunitat Europea.
Cal que sigui impermeable.
La superfície visible ha d'estar esmaltada. Es considera superfície visible la part de la peça que en posició instal·lada, és observable per una persona dreta a un metre de distància.
L'aparell no ha de tenir defectes superficials que afectin al seu funcionament o neteja, com ara faltes d'esmalt, taques, escantonaments, etc.
Ha de tenir un color uniforme i una textura llisa a tota la superfície.
Les superfícies han de ser llises i contínues.
Els angles i les arestes han de ser arrodonits.
La cubeta de l'aparell ha de tenir un desguàs, de tal manera que permeti el buidat complert, sense que es produeixin embasaments.
Ha de complir les condicions requerides per la DF.
Característiques físico-químiques d'aparells sanitaris de ceràmica d'acord amb l'UNE 67001:
- Resistència als àcids: Cap reducció de brillantor
- Resistència als àlcalis: Cap reducció de brillantor
- Resistència als diferents agents químics: Sense alteracions d'aspecte
- Resistència a les taques: Sense reducció de brillantor o taques permanents
- Resistència al xoc tèrmic: Sense signes visibles d'esquarteraments, escrostonaments o esquerdes
- Absorció d'aigua per la massa de porcellana: =< 0,75% pes mostra

Característiques mecàniques d'aparells sanitaris de ceràmica d'acord amb l'UNE 67001:
- Resistència a les càrregues estàtiques:
  - Lavabos i rentamans murals: 1500 N

Toleràncies:
- Amplària (lavabo): - 5 mm

Els lavabos amb sobreeixidor tenen definits la classe de sobreeixidor i el cabal corresponent, d'acord amb UNE-EN 14688:
- CL 25: 0,25 l/s
- CL 20 : 0,20 l/s
- CL 15: 0,15 l/s
- CL 10: 0,10 l/s
- CL 00: sense sobreeixidor

Característiques essencials d'acord amb UNE-EN 14296, UNE-EN 14688:
- Aptitud per la neteja
- Resistència de càrrega
- Protecció contra el desbordament (UNE-EN 14688)
- Durabilitat

La designació del lavabo es realitza indicant amb diferents dígits; el nom de la Normativa (UNE-EN 14688), tipus de sobreeixidor (CL) i si és necessari s'afegeix la capacitat del sobreeixidor (OF), l'aptitud per la neteja (CA), la resistència de càrrega (LR) i la durabilitat (DA):
EN 14688 CL
OF - CA - LR DA
La designació del lavabo per a ús col.lectiu es realitza indicant amb diferents dígits; el nom de la Normativa (EN 14296), l'aptitud per la neteja (CA), la resistència de càrrega (LR) i la durabilitat (DA):
EN 14296 CA LR DA

2.- CONDICIONS DE SUBMINISTRAMENT I EMMAGATZEMATGE

Subministrament: Amb les superfícies protegides.
Emmagatzematge: En llocs protegits contra els impactes i la intempèrie. S'han de col·locar en posició vertical.

3.- UNITAT I CRITERIS D'AMIDAMENT

Unitat d'amidament: la indicada a la descripció de l'element
Criteri d'amidament: quantitat necessària subministrada a l'obra

4.- NORMATIVA DE COMPLIMENT OBLIGATORI

* UNE 67001:2008 Aparatos sanitarios cerámicos. Especificaciones técnicas.
UNE-EN 14688:2007 Aparatos sanitarios. Lavabos. Requisitos funcionales y métodos de ensayo.
UNE-EN 14296:2006 Aparatos sanitarios. Lavabos colectivos.

5.- CONDICIONS DE CONTROL DE RECEPCIÓ

CONDICIONS DE MARCATGE I CONTROL DE LA DOCUMENTACIÓ:
El subministrador ha de posar a disposició de la DF en el cas que aquesta ho sol·liciti, la documentació següent, que acredita el marcatge CE, segons el sistema d'avaluació de conformitat aplicable, d'acord amb el que disposa l'apartat 7.2.1 del CTE:
- Productes per a higiene personal:
  - Sistema 4: Declaració de Prestacions

El símbol de marcat de conformitat CE ha d'anar estampat sobre el producte o bé en l'etiqueta, embalatge o documentació comercial.
El símbol de marcatge CE ha d'anar acompanyat de la següent informació:
- Nom o marca comercial i adreça registrada del fabricant
- Les dues últimes xifres de l'any d'impressió del marcat
- El número de certificat CE o del certificat de control de producció, si és el cas.
- Fer referència a la norma UNE-EN 14688 o UNE-EN 14296
- Descripció del producte: nom genèric, material, dimensions i ús previst (UNE-EN 14296)
- Informació sobre les característiques essencials

Ha de portar les dades següents:
- Nom del fabricant o marca comercial
- Instruccions per a la seva instal·lació

OPERACIONS DE CONTROL:
Les tasques de control a realitzar són les següents:
- Sol·licitar del fabricant la documentació dels materials escollits.
- Control de recepció dels materials, comprovant que les seves característiques es corresponen amb l'especificat al projecte.
- Realització i emissió d'informes amb resultats de controls i proves realitzats.

CRITERIS DE PRESA DE MOSTRES:
Es controlarà aleatòriament sobre cada partida recepcionada.
INTERPRETACIÓ DE RESULTATS I ACTUACIONS EN CAS D'INCOMPLIMENT:
En cas de discrepàncies amb les exigències del projecte s'ha d'acceptar o refusar el material segons criteri de la DF.

BJ - MATERIALS PER A INSTAL·LACIONS DE LAMPISTERIA, REG, APARELLS SANITARIS I PRODUCCIÓ D'AIGUA CALENTA SANITÀRIA

BJ1 - APARELLS SANITARIS

BJ14 - INODORS

0.- ELEMENTS QUE CONTEMPLA EL PLEC

BJ14BC1Q.

1.- DEFINICIÓ I CARACTERÍSTIQUES DELS ELEMENTS

Inodor per a suport mural o per col·locar sobre el paviment.
S'han considerat els materials següents:
- Porcellana sanitària amb acabat superficial d'esmalt ceràmic, unit íntimament al suport
En funció de la col·locació els inodors poden ser:
- Inodors murals, instal·lats en voladís separats del terra.
- Inodors de peu ,amb peu instal·lats sobre el terra.
En funció d'on cauen els excrements els inodors poden ser:
- Inodors de fons pla, on els excrements cauen en l'aigua profunda que conté la tassa
- Inodors de descàrrega directa, on els excrements cauen directament al sifó
En funció de la composició els inodors poden ser:
- Inodor de tanc baix , és la combinació d'un inodor i una cisterna pera formar un conjunt funcional
- Inodor monobloc, és el inodor que s'ha fabricat d'una sola peça tassa i cisterna.
- Inodor independent, és el inodor que pot connectar se a una cisterna o a un fluxor.
Els inodors es classifiquen:
- Classe 1: Inodors i conjunts que poden utilitzar un volum de descàrrega de 4, 5, 6, 7 o 9 litres indistintament.
- Classe 2: Conjunts d'inodors que per a ésser utilitzats amb fluxor o altre dispositiu de descàrrega i que utilitzen un volum de descàrrega de 6 litres com a màxim, o una descàrrega de doble comandament que combina una descàrrega de 6 litres com a màxim i una descàrrega reduïda no superior a 2/3 del volum de descàrrega màxim.

Hi ha dos dispositius de descàrrega:
- Tipus A: Cisterna de tipus vàlvula
- Tipus C: Fluxor.

CARACTERÍSTIQUES GENERALS:
En el cas de que el material s'utilitzi en obra pública, l'acord de Govern de la Generalitat de Catalunya de 9 de juny de 1998, exigeix que els materials siguin de qualitat certificada o puguin acreditar un nivell de qualitat equivalent, segons les normes aplicables als estats membres de la Unió Europea o de l'Associació Europea de Lliure Canvi.
També en aquest cas, es procurarà que els esmentats materials disposin de l'etiqueta ecològica europea, regulada en el Reglament 880/1992/CEE o bé altres distintius de la Comunitat Europea.
Cal que sigui impermeable.
No ha de tenir taques, escantonaments, falta d'esmalt ni d'altres defectes a les superfícies llises.
Ha de tenir un color uniforme i una textura llisa a tota la superfície.
Els angles i les arestes han de ser arrodonits.
Ha de tenir un orifici de connexió per al tub d'alimentació i dos forats per a la fixació del seient i la tapa.
Ha de complir les condicions requerides per la DF.
Característiques físico-químiques d'aparells sanitaris de ceràmica d'acord amb l'UNE 67001:
- Resistència als àcids: Cap reducció de brillantor
- Resistència als àlcalis: Cap reducció de brillantor
- Resistència als diferents agents químics: Sense alteracions d'aspecte
- Resistència a les taques: Sense reducció de brillantor o taques permanents
- Resistència al xoc tèrmic: Sense signes visibles d'esquarteraments, escrostonaments o esquerdes
- Absorció d'aigua per la massa de porcellana: =< 0,75% pes mostra

Característiques mecàniques d'aparells sanitaris de ceràmica d'acord amb l'UNE 67001:
- Resistència a les càrregues estàtiques:
  - Inodors murals: 4000 N

2.- CONDICIONS DE SUBMINISTRAMENT I EMMAGATZEMATGE

Subministrament: Amb les superfícies protegides.
Emmagatzematge: Apilats en llocs protegits contra els impactes i la intempèrie, en mòduls de dues unitats i un nombre màxim de tres mòduls, separats amb taulons de fusta.

3.- UNITAT I CRITERIS D'AMIDAMENT

Unitat d'amidament: la indicada a la descripció de l'element
Criteri d'amidament: quantitat necessària subministrada a l'obra

4.- NORMATIVA DE COMPLIMENT OBLIGATORI

* UNE 67001:2008 Aparatos sanitarios cerámicos. Especificaciones técnicas.
UNE-EN 997:2004 Inodoros y conjuntos de inodoros con sifón incorporado.

5.- CONDICIONS DE CONTROL DE RECEPCIÓ

CONDICIONS DE MARCATGE I CONTROL DE LA DOCUMENTACIÓ:
El subministrador ha de posar a disposició de la DF en el cas que aquesta ho sol·liciti, la documentació següent, que acredita el marcatge CE, segons el sistema d'avaluació de conformitat aplicable, d'acord amb el que disposa l'apartat 7.2.1 del CTE:
- Productes per a higiene personal:
  - Sistema 4: Declaració de Prestacions

El símbol de marcat de conformitat CE ha d'anar estampat sobre el producte o bé en l'etiqueta, embalatge o documentació comercial.
El símbol de marcatge CE ha d'anar acompanyat de la següent informació:
- Nom logotip i adreça del fabricant
- Les dues últimes xifres de l'any d'impressió del marcat
- Fer referència a la norma UNE-EN
- Descripció del producte: nom genèric, material, dimensions i ús previst
- Informació sobre les característiques essencials

Ha de portar les dades següents:
- Nom del fabricant o marca comercial
- Instruccions per a la seva instal·lació

Ha de subministrar-se amb els elements de fixació corresponents, seient i tapa.
OPERACIONS DE CONTROL:
Les tasques de control a realitzar són les següents:
- Sol·licitar del fabricant la documentació dels materials escollits.
- Control de recepció dels materials, comprovant que les seves característiques es corresponen amb l'especificat al projecte.
- Realització i emissió d'informes amb resultats de controls i proves realitzats.

CRITERIS DE PRESA DE MOSTRES:
Es controlarà aleatòriament sobre cada partida recepcionada.
INTERPRETACIÓ DE RESULTATS I ACTUACIONS EN CAS D'INCOMPLIMENT:
En cas de discrepàncies amb les exigències del projecte s'ha d'acceptar o refusar el material segons criteri de la DF.

BJ - MATERIALS PER A INSTAL·LACIONS DE LAMPISTERIA, REG, APARELLS SANITARIS I PRODUCCIÓ D'AIGUA CALENTA SANITÀRIA

BJ1 - APARELLS SANITARIS

BJ18 - AIGÜERES

0.- ELEMENTS QUE CONTEMPLA EL PLEC

BJ18DB12.

1.- DEFINICIÓ I CARACTERÍSTIQUES DELS ELEMENTS

Aigüeres per encastar o amb suports murals.
S'han considerat els materials següents:
- Porcellana sanitària amb acabat superficial d'esmalt ceràmic, unit íntimament al suport
- Gres amb acabat superficial d'esmalt ceràmic, de color blanc, unit íntimament al suport
- Planxa d'acer, amb una capa de fons d'esmalt ceràmic i un acabat superficial ceràmic, unit íntimament al suport
- Acer inoxidable de qualitat 18/8 crom-níquel, embotida i conformada mecànicament (aigüera)

En la norma UNE-EN 13310 s'anomenen les diferents possibilitats de subjecció d'aquest element:
- Aigüeres murals
- Aigüeres de sobreposar
- Aigüeres d'encastar
- Aigüeres d'enrasar
- Aigüeres sota taulell

CARACTERÍSTIQUES GENERALS:
En el cas de que el material s'utilitzi en obra pública, l'acord de Govern de la Generalitat de Catalunya de 9 de juny de 1998, exigeix que els materials siguin de qualitat certificada o puguin acreditar un nivell de qualitat equivalent, segons les normes aplicables als estats membres de la Unió Europea o de l'Associació Europea de Lliure Canvi.
També en aquest cas, es procurarà que els esmentats materials disposin de l'etiqueta ecològica europea, regulada en el Reglament 880/1992/CEE o bé altres distintius de la Comunitat Europea.
Cal que sigui impermeable.
Hi ha d'haver drenatge de l'aigua en la cubeta i zona d'escorredor
Han de resistir el calor sec (180 graus) sense que es produeixin canvis superficials.
Resistir els canvis de temperatura sense que es produeixin canvis superficials.
Resistir agents químics i colorants de forma que no es mostri degradació superficial permanent.
Resistència al rallat, les ralles no han de superar 0,1mm i/o la profunditat de la capa superior
Resistència a l'abrasió: la capa superior no s'ha travessat per desgast.
Estabilitat de càrrega; les aigüeres murals no ha de trencar-se o deformar-se en aplicar-se gradualment una càrrega de 150 kg en el centre geomètric de la cubeta.
Caudal del sobreeixidor >0,20l/s
Ha de tenir durabilitat: ha de complir els requisits de drenatge, estabilitat de càrrega i de resistència anteriorment anomenats.
L'aparell no ha de tenir defectes superficials que afectin al seu funcionament o neteja, com ara faltes d'esmalt, taques, escantonaments, etc.
L'aparell d'acer inoxidable no ha de tenir taques, deformacions ni d'altres defectes a les superfícies vistes.
Ha de tenir un color uniforme i una textura llisa a tota la superfície.
Els angles i les arestes han de ser arrodonits.
La cubeta de l'aparell ha de tenir un desguàs, de tal manera que permeti el buidat complert, sense que es produeixin embasaments.
L'aparell de planxa d'acer ha de tenir connexions per a la presa de terra.
Les dimensions i la posició dels forats de desguàs i sobreixidor, si existeix, han de correspondre a les indicacions de la norma UNE-EN 695.
Ha de complir les condicions requerides per la DF.
Han de portar el marcat CE de conformitat amb el que disposen els Reals Decrets 1630/1992 de 29 de desembre i 1328/1995 de 28 de juliol.
Característiques físico-químiques d'aparells sanitaris de ceràmica d'acord amb l'UNE 67001:
- Resistència als àcids: Cap reducció de brillantor
- Resistència als àlcalis: Cap reducció de brillantor
- Resistència als diferents agents químics: Sense alteracions d'aspecte
- Resistència a les taques: Sense reducció de brillantor o taques permanents
- Resistència al xoc tèrmic: Sense signes visibles d'esquarteraments, escrostonaments o esquerdes
- Absorció d'aigua per la massa de porcellana: =< 0,75% pes mostra
- Resistència a les càrregues estàtiques: 1.500 N

Les característiques anteriors s'han de verificar d'acord amb l'UNE 67001.

2.- CONDICIONS DE SUBMINISTRAMENT I EMMAGATZEMATGE

Subministrament: Amb les superfícies protegides.
Emmagatzematge: En llocs protegits contra els impactes i la intempèrie. S'han de col·locar en posició vertical.

3.- UNITAT I CRITERIS D'AMIDAMENT

Unitat d'amidament: la indicada a la descripció de l'element
Criteri d'amidament: quantitat necessària subministrada a l'obra

4.- NORMATIVA DE COMPLIMENT OBLIGATORI

UNE-EN 13310:2003 Fregaderos de cocina. Requisitos funcionales y métodos de ensayo.
* UNE 67001:1988 Aparatos sanitarios cerámicos. Especificaciones técnicas.

5.- CONDICIONS DE CONTROL DE RECEPCIÓ

CONDICIONS DE MARCATGE I CONTROL DE LA DOCUMENTACIÓ:
El subministrador ha de posar a disposició de la DF en el cas que aquesta ho sol·liciti, la documentació següent, que acredita el marcatge CE, segons el sistema d'avaluació de conformitat aplicable, d'acord amb el que disposa l'apartat 7.2.1 del CTE:
- Productes per a preparació de productes alimentaris, neteja de la vaixella i evacuació d'aigua residual domèstica:
  - Sistema 4: Declaració de Prestacions

El símbol normalitzat del marcatge CE ha d'anar acompanyat de la següent informació:
- obre el mateix producte:
  - Nom i marca identificativa del fabricant
  - Referència d'aquesta norma europea (UNE-EN 13310)
- n la documentació comercial que acompanya el producte:
  - Nom i marca identificativa del fabricant
  - Dos últims dígits de l'any en el que el marcat es va fixar
  - Direcció declarada del fabricant
  - Dues darreres xifres del any d'impressió del marcat
  - Referència d'aquesta norma europea (UNE-EN 13310)
  - Descripció del producte: nom genèric, material, dimensions,...
  - Tipus de producte i informació dels requisits essencials
  - Informació sobre els requisits essencials:
    - Facilitat de neteja
    - Resistència de càrrega (només en aigüeres murals)
    - Durabilitat

L'aigüera a d'anar acompanyada d'instruccions per a la seva instal·lació, cura i manteniment i nom del fabricant o casa comercial.

OPERACIONS DE CONTROL:
Les tasques de control a realitzar són les següents:
- Sol·licitar del fabricant la documentació dels materials escollits.
- Control de recepció dels materials, comprovant que les seves característiques es corresponen amb l'especificat al projecte.
- Realització i emissió d'informes amb resultats de controls i proves realitzats.

CRITERIS DE PRESA DE MOSTRES:

Es controlarà aleatòriament sobre cada partida recepcionada.

INTERPRETACIÓ DE RESULTATS I ACTUACIONS EN CAS D'INCOMPLIMENT:
En cas de discrepàncies amb les exigències del projecte s'ha d'acceptar o refusar el material segons criteri de la DF.

BJ - MATERIALS PER A INSTAL·LACIONS DE LAMPISTERIA, REG, APARELLS SANITARIS I PRODUCCIÓ D'AIGUA CALENTA SANITÀRIA

BJ1 - APARELLS SANITARIS

BJ1A - ABOCADORS

0.- ELEMENTS QUE CONTEMPLA EL PLEC

BJ1AB21P.

1.- DEFINICIÓ I CARACTERÍSTIQUES DELS ELEMENTS

Abocador.
S'han considerat els materials següents:
- Porcellana sanitària amb acabat superficial d'esmalt ceràmic, unit íntimament al suport
- Gres amb acabat superficial d'esmalt ceràmic, de color blanc, unit íntimament al suport

CARACTERÍSTIQUES GENERALS:
En el cas de que el material s'utilitzi en obra pública, l'acord de Govern de la Generalitat de Catalunya de 9 de juny de 1998, exigeix que els materials siguin de qualitat certificada o puguin acreditar un nivell de qualitat equivalent, segons les normes aplicables als estats membres de la Unió Europea o de l'Associació Europea de Lliure Canvi.
També en aquest cas, es procurarà que els esmentats materials disposin de l'etiqueta ecològica europea, regulada en el Reglament 880/1992/CEE o bé altres distintius de la Comunitat Europea.
Cal que sigui impermeable.
La superfície visible ha d'estar esmaltada. Es considera superfície visible la part de la peça que en posició instal·lada, és observable per una persona dreta a un metre de distància.
L'aparell no ha de tenir defectes superficials que afectin al seu funcionament o neteja, com ara faltes d'esmalt, taques, escantonaments, etc.
Ha de tenir un color uniforme i una textura llisa a tota la superfície.
Les superfícies han de ser llises i contínues.
Els angles i les arestes han de ser arrodonits.
La cubeta de l'aparell ha de tenir un desguàs, de tal manera que permeti el buidat complert, sense que es produeixin embasaments.
Les dimensions i la posició dels forats de desguàs i sobreixidor, si existeix, han de correspondre a les indicacions de la norma UNE-EN 251.
Ha de complir les condicions requerides per la DF.
Característiques físico-químiques d'aparells sanitaris de ceràmica d'acord amb l'UNE 67001:
- Resistència als àcids: Cap reducció de brillantor
- Resistència als àlcalis: Cap reducció de brillantor
- Resistència als diferents agents químics: Sense alteracions d'aspecte
- Resistència a les taques: Sense reducció de brillantor o taques permanents
- Resistència al xoc tèrmic: Sense signes visibles d'esquarteraments, escrostonaments o esquerdes
- Absorció d'aigua per la massa de porcellana: =< 0,75% pes mostra

Característiques mecàniques d'aparells sanitaris de ceràmica d'acord amb l'UNE 67001:
Toleràncies:
- Dimensions: - 10 mm

2.- CONDICIONS DE SUBMINISTRAMENT I EMMAGATZEMATGE

Subministrament: Amb les superfícies protegides.
Emmagatzematge: En llocs protegits contra els impactes i la intempèrie. S'han de col·locar en posició vertical.

3.- UNITAT I CRITERIS D'AMIDAMENT

Unitat d'amidament: la indicada a la descripció de l'element
Criteri d'amidament: quantitat necessària subministrada a l'obra

4.- NORMATIVA DE COMPLIMENT OBLIGATORI

* UNE 67001:2008 Aparatos sanitarios cerámicos. Especificaciones técnicas.

5.- CONDICIONS DE CONTROL DE RECEPCIÓ

CONDICIONS DE MARCATGE I CONTROL DE LA DOCUMENTACIÓ:
Ha de portar les dades següents:
- Nom del fabricant o marca comercial
- Instruccions per a la seva instal·lació

OPERACIONS DE CONTROL:
Les tasques de control a realitzar són les següents:
- Sol·licitar del fabricant la documentació dels materials escollits.
- Control de recepció dels materials, comprovant que les seves característiques es corresponen amb l'especificat al projecte.
- Realització i emissió d'informes amb resultats de controls i proves realitzats.

CRITERIS DE PRESA DE MOSTRES:
Es controlarà aleatòriament sobre cada partida recepcionada.

INTERPRETACIÓ DE RESULTATS I ACTUACIONS EN CAS D'INCOMPLIMENT:
En cas de discrepàncies amb les exigències del projecte s'ha d'acceptar o refusar el material segons criteri de la DF.

BJ - MATERIALS PER A INSTAL·LACIONS DE LAMPISTERIA, REG, APARELLS SANITARIS I PRODUCCIÓ D'AIGUA CALENTA SANITÀRIA

BJ1 - APARELLS SANITARIS

BJ1Z - ACCESSORIS D'APARELLS SANITARIS

0.- ELEMENTS QUE CONTEMPLA EL PLEC

BJ1ZS000,BJ1Z4287,BJ1ZQ000,BJ1ZAB02.

1.- DEFINICIÓ I CARACTERÍSTIQUES DELS ELEMENTS

Accessoris d'aparells sanitaris.
S'han considerat els tipus següents:
- Tapajunts superior o inferior central d'urinari de peu de porcellana sanitària o gres, amb acabat superficial d'esmalt ceràmic brillant de color blanc, unit íntimament al suport
- Marxapeu d'urinari de peu amb acabat superficial d'esmalt ceràmic, unit íntimament al suport
- Tapatubs d'alimentació d'urinari de porcellana sanitària o gres, amb acabat superficial d'esmalt ceràmic, unit íntimament al suport
- Suport regulable format per un cos amb dos forats, un per a facilitar la unió amb la banyera i l'altre per a col·locar-hi un cargol regulador
- Perfil d'acer galvanitzat en calent, en forma d'escaire per a suport d'aparells sanitaris murals
- Sifó no registrable de PVC injectat no plastificat
- Maniguet de PVC injectat no plastificat
- Reixeta inoxidable abatible i coixinet de goma per a abocador
- Pasta formada amb hidrocarburs i matèries antioxidants
- Accessoris per a inodors suspesos

CARACTERÍSTIQUES GENERALS:
En el cas de que el material s'utilitzi en obra pública, l'acord de Govern de la Generalitat de Catalunya de 9 de juny de 1998, exigeix que els materials siguin de qualitat certificada o puguin acreditar un nivell de qualitat equivalent, segons les normes aplicables als estats membres de la Unió Europea o de l'Associació Europea de Lliure Canvi.
També en aquest cas, es procurarà que els esmentats materials disposin de l'etiqueta ecològica europea, regulada en el Reglament 880/1992/CEE o bé altres distintius de la Comunitat Europea.
TAPAJUNTS, MARXAPEUS I TAPATUBS:
Cal que sigui impermeable.
No ha de tenir taques, escantonaments, falta d'esmalt ni d'altres defectes a les superfícies llises.
Ha de tenir un color uniforme i una textura llisa a tota la superfície.
Els angles i les arestes han de ser arrodonits.
Ha de complir les condicions requerides per la DF.
Resistència a les variacions de temperatura (4 immersions a 80°C i 15°C entre 5 i 15 minuts): No han d'aparèixer esquerdes ni clivelles
Duresa de l'esmaltat (fregant 2 minuts amb paper esmerilat sota pressió de 60 g/cm2): No ha de perdre la brillantor
Continuïtat de la capa d'esmalt (impregnant un colorant, eliminant-lo després): No ha de deixar senyal de coloració
Resistència al xoc (amb bola d'acer de diàmetre 19 mm i a una alçària de 75 mm): No ha de deixar senyal
Resistència als agents químics (àcid nítric): No han d'aparèixer diferències de tonalitat
SUPORTS REGULABLES:
No ha de tenir rebaves, arestes vives, sorra de fosa o encenalls.
Alçària màxima del suport: 130 mm
Alçària mínima del suport: 75 mm
SUPORTS MURALS:
Un costat del suport ha de tenir forats per a la col·locació de cargols contra el parament; l'altre ha de permetre subjectar l'aparell sanitari amb un cargol d'ancoratge i ha de tenir a més, topalls de goma per a que l'aparell hi recolzi.
El recobriment de zinc ha de ser llis, sense discontinuïtats, ni exfoliacions ni d'altres defectes.
Protecció de galvanitzat: >= 275 g/m2
Puresa del zinc: 98,5%
Les condicions de galvanització s'han de verificar d'acord amb les normes UNE 7-183 i UNE 37-501. Han de complir les especificacions d'aquestes normes.
SIFÓ O MANIGUET:
Ha de tenir un interior regular i llis, amb els extrems tallats perpendicularment a l'eix. No hi ha d'haver rebaves, esquerdes, grans o d'altres defectes. Ha de tenir un color uniforme.
El tancament hidràulic del sifó ha de tenir una alçària mínima de 50 mm.
Diàmetre: 110 mm
Densitat (UNE 53-020): 1,35 - 1,46 g/cm3
Temperatura de reblaniment Vicat (UNE 53-114): > 79°C
Resistència a la tracció (UNE 53-114): >= 45 N/mm2
Allargament fins a la ruptura (53-114): >= 80%
Gruix en qualsevol punt (UNE 53-114): >= 2,2 mm
Toleràncies per a sifó:
- Ovalació a la longitud efectiva: + 0,9 mm
- Diàmetre exterior mitjà: + 0,3 mm

Toleràncies per a maniguet:
- Ovalació a la longitud efectiva: + 0,9 mm
- Diàmetre exterior mitjà: + 0,4 mm

REIXA:
La reixeta no ha de tenir picades ni mossegades i el revestiment ha de ser continu al llarg de tota la superfície. La goma no ha d'estar reseca i no ha de tenir esquerdes ni d'altres defectes superficials.
PASTA:
Ha de ser plàstica, impermeable, resistent a les sals, a les bactèries i a d'altres microorganismes.
Pes específic: 9,2 kN/m3
Humitat: < 0,1%
Punt d'inflamació: > 225°C
Punt de degoteig: + 60°C
Temperatura de servei: -20°C - +50°C
Temperatura d'aplicació: -10°C - +40°C

2.- CONDICIONS DE SUBMINISTRAMENT I EMMAGATZEMATGE

TAPAJUNTS I MARXAPEU:
Subministrament: Amb les superfícies protegides.
Ha de portar les dades següents:
- Nom del fabricant o marca comercial
- Instruccions per a la seva instal·lació

Emmagatzematge: Apilats, en llocs protegits d'impactes i de la intempèrie en mòduls de dues unitats i un nombre màxim de tres mòduls separats per taulons de fusta.
TAPATUBS I REIXA:
Subministrament: Amb les superfícies protegides.
Ha de portar les dades següents:
- Nom del fabricant o marca comercial
- Instruccions per a la seva instal·lació

Emmagatzematge: En el seu embalatge, en llocs protegits contra els impactes i la intempèrie.
SUPORTS:
Subministrament: Empaquetats de manera que no es produeixin danys.
Emmagatzematge: En llocs protegits contra els impactes.
SIFÓ I MANIGUET:
Subministrament: En l'albarà de lliurement han de constar-hi les dades següents:
- Nom del fabricant o marca comercial
- Característiques de l'element contingut

Emmagatzematge: En llocs protegits contra els impactes.
PASTA:
Subministrament: En recipients tancats, on figurin les dades següents:
- Nom del fabricant o marca comercial
- Característiques de l'element contingut

Emmagatzematge: En el seu envàs de manera que no s'alterin les seves característiques.

3.- UNITAT I CRITERIS D'AMIDAMENT

Unitat d'amidament: la indicada a la descripció de l'element
Criteri d'amidament: quantitat necessària subministrada a l'obra

4.- NORMATIVA DE COMPLIMENT OBLIGATORI

SIFÓ I MANIGUET:
UNE 53114-2:1987 Plásticos. Tubos y accesorios inyectados de poli (cloruro de vinilo) no plastificado para unión con adhesivo y/o junta elástica, utilizados para evacuación de aguas pluviales y residuales. Características y métodos de ensayo.
TAPATUBS, MARXAPEU, TAPAJUNTS, REIXA, SUPORTS, PASTA I ACCESSORI PER A INODORS SUSPESOS:
No hi ha normativa de compliment obligatori.

BJ - MATERIALS PER A INSTAL·LACIONS DE LAMPISTERIA, REG, APARELLS SANITARIS I PRODUCCIÓ D'AIGUA CALENTA SANITÀRIA

BJ2 - AIXETES I ACCESSORIS PER A APARELLS SANITARIS

BJ23 - AIXETES I ACCESSORIS PER A LAVABOS

0.- ELEMENTS QUE CONTEMPLA EL PLEC

BJ23U010,BJ2311EG.

1.- DEFINICIÓ I CARACTERÍSTIQUES DELS ELEMENTS

Aixetes i accessoris per a lavabos, de diferents tipus i de diferents diàmetres d'entrada i de sortida.
Tots els elements són de llautó cromat, daurat o esmaltat.
S'han considerat els elements següents:
- Aixeta
- Bateria mescladora
- Broc

S'han considerat els següents tipus d'aixetes:
- Mescladora
- Monocomandament
- Temporitzada
- Senzilla

CARACTERÍSTIQUES GENERALS:
En el cas de que el material s'utilitzi en obra pública, l'acord de Govern de la Generalitat de Catalunya de 9 de juny de 1998, exigeix que els materials siguin de qualitat certificada o puguin acreditar un nivell de qualitat equivalent, segons les normes aplicables als estats membres de la Unió Europea o de l'Associació Europea de Lliure Canvi.
També en aquest cas, es procurarà que els esmentats materials disposin de l'etiqueta ecològica europea, regulada en el Reglament 880/1992/CEE o bé altres distintius de la Comunitat Europea.
No ha de tenir picades ni altres desperfectes. El revestiment ha de ser continu al llarg de tota la superfície.
Ha de tenir un color uniforme i una textura llisa a tota la superfície.
Els elements de llautó cromat o daurat han d'estar recoberts exteriorment amb dues capes, una de níquel i una altra de crom.
Les peces interiors han de ser de materials resistents a la corrosió i a les incrustacions calcàries.
Els angles i les arestes han de ser arrodonits.
Ha de complir les condicions requerides per la DF.
Gruix del cos: >= 2 mm
Gruix de la primera capa de recobriment: >= 5 micres
Gruix de la segona capa de recobriment: >= 0,25 micres
Resistència a la corrosió del recobriment (UNE 37551): No han d'aparèixer bombolles, exfoliacions, picades o desaparicions de recobriment
Adherència del recobriment (UNE 37551): No s'ha de produir escames ni despreniments
AIXETA O BATERIA:
El mecanisme de comandament ha de permetre un accionament d'obertura, de tancament, de regulació de cabal (i de barreja d'aigua en l'aixeta mescladora o monocomandament), suau i precís.
En l'aixeta mescladora, l'òrgan de comandament de l'aigua calenta ha d'estar col·locat a l'esquerra amb el distintiu vermell i el de l'aigua freda a la dreta amb el distintiu blau.
En l'aixeta monocomandament, l'òrgan de comandament ha d'indicar amb els distintius vermell i blau el sentit de gir per a obtenir aigua calenta o aigua freda.
En l'aixeta senzilla, el comandament d'accionament ha de dur un distintiu blau per a l'aigua freda i un distintiu vermell per a l'aigua calenta.
Cabal mínim d'aigua a 3 bar (UNE 19703): 0,2 l/s
Estanquitat de l'aigua amb l'obturador tancat abans i després de la col·locació, a 16 bar (UNE 19703): No s'han de produir fuites
Estanquitat de l'aigua amb l'obturador obert i la boca tapada abans i després de la col·locació, a 4 bar (UNE 19703): No s'han de produir fuites
Resistència mecànica amb l'obturador tancat amb pressió de 25 bar (UNE 19703): No s'han de produir deformacions permanents
Resistència a torsió de l'òrgan de maniobra (UNE 19703): >= 6 N m

2.- CONDICIONS DE SUBMINISTRAMENT I EMMAGATZEMATGE

Subministrament: En bossa de plàstic dins de la caixa protectora.
Emmagatzematge: En el seu embalatge, en llocs protegits contra els impactes i la intempèrie.

3.- UNITAT I CRITERIS D'AMIDAMENT

Unitat d'amidament: la indicada a la descripció de l'element
Criteri d'amidament: quantitat necessària subministrada a l'obra

4.- NORMATIVA DE COMPLIMENT OBLIGATORI

No hi ha normativa de compliment obligatori.

5.- CONDICIONS DE CONTROL DE RECEPCIÓ

CONDICIONS DE MARCATGE I CONTROL DE LA DOCUMENTACIÓ:
Cada bossa o caixa ha de portar de forma indeleble i ben visible les dades seguents:
- Nom del fabricant o marca comercial
- Instruccions d'instal·lació i muntatge

OPERACIONS DE CONTROL:
Les tasques de control a realitzar són les següents:
- Sol·licitar del fabricant la documentació dels materials escollits.
- Control de recepció dels materials, comprovant que les seves característiques es corresponen amb l'especificat al projecte.
- Realització i emissió d'informes amb resultats de controls i proves realitzats.

CRITERIS DE PRESA DE MOSTRES:
Es controlarà aleatòriament sobre cada partida recepcionada.
INTERPRETACIÓ DE RESULTATS I ACTUACIONS EN CAS D'INCOMPLIMENT:
En cas de discrepàncies amb les exigències del projecte s'ha d'acceptar o refusar el material segons criteri de la DF.

BL - MATERIALS PER A INSTAL·LACIONS DE TRANSPORT

BLE - GRUPS TRACTORS PER A ASCENSORS ELÈCTRICS

0.- ELEMENTS QUE CONTEMPLA EL PLEC

BLE1FG01.

1.- DEFINICIÓ I CARACTERÍSTIQUES DELS ELEMENTS

Grups tractors per a ascensors o muntacàrregues.
S'han considerat els tipus següents:
- Grups tractors per a ascensors elèctrics de passatgers amb sistema d'accionament d'1 velocitat, de 2 velocitats o electrònic.
- Grups tractors per a muntacàrregues elèctrics amb sistema d'accionament d'1 velocitat.
- Grups tractors per a ascensors elèctrics industrials amb sistema d'accionament de 2 velocitats.

CARACTERÍSTIQUES GENERALS:
El grup tractor ha de ser del tipus d'adherència i ha d'estar constituït per:
- Una màquina de vis sense fí amb corona, muntats sobre rodaments axials de doble efecte
- Una politja tractora
- Un motor elèctric de les característiques i potència adequades a la velocitat i càrrega nominal
- Un sistema de fre electromecànic que haurà d'actuar automàticament per l'aturada de l'aparell elevador

El sistema de fre ha d'actuar en cas d'absència d'energia a la xarxa elèctrica o de tensió als circuits de maniobra.
El motor ha de ser independent de l'eix del vis sense fí del reductor, al qual s'ha d'unir per acoblament elàstic sobre bancada. El format del motor cal que sigui segons IEC perquè es pugui intercanviar amb diferents marques.
El fre, per sí sol ha d'ésser capaç d'aturar la màquina quan la cabina marxi a la velocitat nominal amb la seva càrrega màxima augmentada en un 25%.
Si l'esforç manual necessari per a desplaçar la cabina en pujada amb la seva càrrega nominal, no supera 400 N, la màquina haurà d'estar proveïda d'un dispositiu manual de socors que permeti portar la cabina a un nivell d'accés per mitjà d'un volant llis.
Caracteristiques del grup tractor:
- Tensió d'alimentació: 380/220 V, trifàsica

Freqüència: 50 Hz
- Velocitat sincrònica: <= 1500 rpm
- Connexions per hora: >= 90

2.- CONDICIONS DE SUBMINISTRAMENT I EMMAGATZEMATGE

CONDICIONS GENERALS:
Subministrament: Empaquetats en caixes.
Emmagatzematge: En el seu embalatge, en llocs protegits contra els impactes i la intempèrie.
CONDICIONS DE SUBMNISTRAMENT (SEGONS REAL DECRET 203/2016):
Tots els components han d'anar acompanyats de les instruccions de muntatge i la informació Tècnica necessària per a la seva inspecció, reparació i manteniment.

3.- UNITAT I CRITERIS D'AMIDAMENT

Unitat d'amidament: la indicada a la descripció de l'element
Criteri d'amidament: quantitat necessària subministrada a l'obra

4.- NORMATIVA DE COMPLIMENT OBLIGATORI

Orden de 30 de junio de 1966 por la que se aprueba el texto revisado del Reglamento de Aparatos Elevadores.
Real Decreto 88/2013, de 8 de febrero, por el que se aprueba la Instrucción Técnica Complementaria AEM 1 "Ascensores" del Reglamento de aparatos de elevación y manutención, aprobado por Real Decreto 2291/1985, de 8 de noviembre.
Real Decreto 203/2016, de 20 de mayo, por el que se establecen los requisitos esenciales de seguridad para la comercialización de ascensores y componentes de seguridad para ascensores.
UNE-EN 81-20:2015 Reglas de seguridad para la construcción e instalación de ascensores. Ascensores para el transporte de personas y cargas. Parte 20: Ascensores para personas y personas y cargas.

5.- CONDICIONS DE CONTROL DE RECEPCIÓ

CONDICIONS DE MARCATGE I CONTROL DE LA DOCUMENTACIÓ:
Han de portar en lloc visible una placa amb les dades següents:
- Nom del fabricant
- Potència del motor
- Velocitat asincrònica
- Tensió i freqüència
- Intensitat nominal
- Connexions per hora
- Control d'homologació

OPERACIONS DE CONTROL:
Els punts de control més destacables són els següents:
- Sol·licitar a l'instal·lador la documentació tècnica (expedient tècnic) de la instal·lació: Declaració "CE" de conformitat de l'aparell elevador, acta d'assaigs de control final d'aparells elevadors amb marcatge CE i llista de components de seguretat de l'aparell elevador amb marcatge CE.
- Inspecció i control visual en obra de que els elements recepcionats es corresponen amb els especificats en la documentació tècnica de la instal·lació.
- Sol·licitar la documentació tècnica del grup tractor utilitzat.

CRITERIS DE PRESA DE MOSTRES:
Els assaigs i comprovacions abans citades es realitzaran en tots i cada un dels materials rebuts.
INTERPRETACIÓ DE RESULTATS I ACTUACIONS EN CAS D'INCOMPLIMENT:
Es realitzarà un control de les partides objecte del control, i segons criteri de la direcció de l'obra podrà ésser acceptada o rebutjada tot o part del material que la composa.

BM - MATERIALS PER A INSTAL·LACIONS CONTRA INCENDIS, PROTECCIÓ CONTRA DESCÀRREGUES ATMOSFÈRIQUES I SEGURETAT

BMD - MATERIALS PER A INSTAL·LACIONS DE SEGURETAT ANTI INTRUSIÓ

BMD2 - CONTACTES

0.- ELEMENTS QUE CONTEMPLA EL PLEC

BMD2U220.

1.- DEFINICIÓ I CARACTERÍSTIQUES DELS ELEMENTS

Contactes de seguretat.
S'han considerat els tipus següents:
- Contactes magnètics per a encastar, per a muntar superficialment i per a adherir al vidre
- Contactes de vibració, de mercuri per a adherir al vidre

CONTACTES MAGNÈTICS:
Compost per un interruptor magnètic i un imant permanent situats dins de dues plaques base amb coberta.
La sensibilitat de resposta ha de ser constant en una àmplia gamma d'apertures.
Temperatura ambient admisible: 0°C - 50°C

CONTACTES DE VIBRACIÓ:
Contacte de vibració format per una caixa en aliatge de cinc, coure i níquel que conté l'electrònica, el diode lluminós d'alarma i el receptor.
Han de portar un dispositiu antisabotatge.
Ha de portar forats per a les connexions i les fixacions.
Ha de portar incorporades les connexions.
Temperatura ambient admisible: 0°C - 50°C
Tensió d'alimentació: La especificada a la DT del fabricant.

2.- CONDICIONS DE SUBMINISTRAMENT I EMMAGATZEMATGE

Subministrament: Per unitats embalades en caixes.
Emmagatzematge: En lloc sec, protegit de la intempèrie, a una temperatura entre 5°C i 30°C.

3.- UNITAT I CRITERIS D'AMIDAMENT

Unitat d'amidament: la indicada a la descripció de l'element
Criteri d'amidament: quantitat necessària subministrada a l'obra

4.- NORMATIVA DE COMPLIMENT OBLIGATORI

UNE-EN 50131-6:2008 Sistemas de alarma. Sistemas de alarma de intrusión y atraco. Parte 6: Fuentes de alimentación.

5.- CONDICIONS DE CONTROL DE RECEPCIÓ

OPERACIONS DE CONTROL:
Les tasques de control a realitzar són les següents:
- Sol·licitar al fabricant el certificat de les característiques tècniques dels equips i materials que s'han d'utilitzar.
- Control de la documentació tècnica subministrada.
- Control final d'identificació de material i lloc d'emplaçament
- Comprovar les característiques, especificacions i compliment de la normativa i homologació de tots els elements que formen part de la instal·lació.
  Verificar que compleixen les especificacions de projecte:
  - Centraleta de detecció i alarma: (marca, model, capacitat de zones, especificacions de funcionament, especificacions elèctriques)
  - Detectors. (magnètics, volumètrics, d'infraroigs): (marca, model, especificacions).
  - Mòduls i elements d'expansió, control, repetició etc. (marca, model, especificacions)
  - Cablejat. (Secció, característiques: protecció, transmissió, assaig)
- Realització d'informe amb els resultats del control efectuat.

CRITERIS DE PRESA DE MOSTRES:
S'ha de realitzar el control de materials i equips que es rebin a l'obra. El control s'ha de realitzar per mostreig i a totes les partides diferents que arribin a l'obra. La intensitat del mostreig ha d'estar definida per la DF.

INTERPRETACIÓ DE RESULTATS I ACTUACIONS EN CAS D'INCOMPLIMENT:
Un cop realitzat el control dels materials, totes les anomalies, incompliment de les especificacions, desviacions del projecte i variacions del què s'ha contractat amb l'empresa instal·ladora, s'ha de comunicar a DF, que haurà de decidir la substitució total o parcial del material rebut.

BQ - MATERIALS PER A EQUIPAMENTS FIXOS

BQ5 - TAULELLS

0.- ELEMENTS QUE CONTEMPLA EL PLEC

BQ514A80.

1.- DEFINICIÓ I CARACTERÍSTIQUES DELS ELEMENTS

Llosa de pedra d'extracció recent, provinent de pedreres autoritzades.
S'han considerat els tipus següents:
- Llosa de pedra natural calcària per a taulells de 20 o 30 mm de gruix
- Llosa de pedra natural granítica per a taulells de 20 o 30 mm de gruix

CARACTERÍSTIQUES GENERALS:
La peça ha de tenir un color i una textura uniformes, la cara plana i les arestes rectes i escairades.
No pot tenir esquerdes, buits, impureses d'argila, eflorescències ni escantonaments d'arestes.
La cara superior ha d'estar polida i abrillantada així com també els cantells vistos.
Absorció d'aigua, en pes: <= 2%
Gelabilitat (pèrdua de pes després de 20 cicles, PIET-70): <= 1%
Coeficient de saturació: <= 75%
Contingut d'ió sulfat (UNE 7-245): < 1,2%
Toleràncies:
- Gruix: ± 2 mm
- Angles: ± 1 mm
- Rectitud de les arestes: ± 0,1%
- Planor: ± 0,3%

LLOSA CALCÀRIA:
Resistència a la compressió (proveta cúbica de 10 cm): >= 50 N/mm2
Densitat aparent (UNE_EN 1936): >= 2000 kg/m3

LLOSA GRANÍTICA:
Resistència a la compressió (proveta cúbica de 10 cm): >= 100 N/mm2
Densitat aparent (UNE_EN 1936): >= 2500 kg/m3
No ha de tenir grops > 5 cm.

2.- CONDICIONS DE SUBMINISTRAMENT I EMMAGATZEMATGE

Subministrament: Protegida per tal que arribi a l'obra amb les condicions exigides.
Emmagatzematge: Evitant el contacte amb terres o altres materials que puguin alterar les seves característiques i de manera que no es trenquin ni s'escantonin.

3.- UNITAT I CRITERIS D'AMIDAMENT

Unitat d'amidament: la indicada a la descripció de l'element
Criteri d'amidament: quantitat necessària subministrada a l'obra

4.- NORMATIVA DE COMPLIMENT OBLIGATORI

No hi ha normativa de compliment obligatori.

_____

D - ELEMENTS COMPOSTOS

D0 - ELEMENTS COMPOSTOS BÀSICS

D06 - FORMIGONS SENSE ADDITIUS

D060 - FORMIGONS SENSE ADDITIUS, AMB CIMENTS PÒRTLAND AMB ADDICIONS

0.- ELEMENTS QUE CONTEMPLA EL PLEC

D060M021.

1.- DEFINICIÓ I CARACTERÍSTIQUES DELS ELEMENTS

Mescla de ciment amb possibilitat de contenir addicions, granulats, sorra, aigua i additius, en el seu cas, elaborada a l'obra amb formigonera, d'ús no estructural.
La mescla ha de ser homogènia i sense segregacions.
No s'admet cap addició que no sigui cendres volants o fum de sílice.
Els components del formigó, la seva dosificació, el procés de fabricació i el transport han d'estar d'acord amb les prescripcions de l'EHE-08.
Assentament en el con d'Abrams (UNE 83313):
- Consistència seca: 0 - 2 cm
- Consistència plàstica: 3 - 5 cm
- Consistència tova: 6 - 9 cm
- Consistència fluida: 10 - 15 cm

Relació aigua-ciment: <= 0,65
Contingut de ciment: <= 400 kg/m3
Per als formigons amb addicions, el contingut d'addicions en estructures d'edificació ha de complir:
- Cendres volants: <= 35% pes de ciment
- Fum de sílice: <= 10% pes de ciment

Toleràncies:
- Assentament en el con d'Abrams:
  - Consistència seca: Nul·la
  - Consistència plàstica o tova: ± 10 mm
  - Consistència fluida: ± 20 mm

2.- CONDICIONS D'EXECUCIÓ I D'UTILITZACIÓ

Per a l'elaboració i la utilització de formigons, la temperatura ambient ha d'estar entre 5°C i 40°C.
No s'han de barrejar formigons frescos fabricats amb ciments incompatibles entre ells.
S'ha d'utilitzar abans que hagi començat l'adormiment.
El temps màxim entre l'addició de l'aigua al ciment i als granulats, i la col·locació del formigó, no pot ser superior a una hora i mitja.
Com a orientació l'inici de l'adormiment es situa aproximadament en 1,5 h.
La formigonera ha d'estar neta abans de començar l'elaboració del formigó.
L'ordre d'abocada dels materials ha de ser: aproximadament la meitat de l'aigua, el ciment i la sorra simultàniament, la grava i la resta de l'aigua.
Els additius fluidificants, superfluidificants i inhibidors de l'adormiment s'han d'afegir a l'aigua abans d'introduir-la a la formigonera.
L'additiu colorant s'ha d'afegir a la formigonera juntament amb el ciment i els granulats.

3.- UNITAT I CRITERIS D'AMIDAMENT

m3 de volum necessari elaborat a l'obra.

4.- NORMATIVA DE COMPLIMENT OBLIGATORI

Real Decreto 1247/2008, de 18 de julio, por el que se aprueba la Instrucción de Hormigón Estructural (EHE-08).

D0 - ELEMENTS COMPOSTOS BÀSICS

D07 - MORTERS I PASTES

D070 - MORTERS SENSE ADDITIUS

0.- ELEMENTS QUE CONTEMPLA EL PLEC

D0701821,D070A8B1,D070A4D1,D0701641.

1.- DEFINICIÓ I CARACTERÍSTIQUES DELS ELEMENTS

Mescla feta amb sorra, ciment, aigua i calç si és el cas.
CARACTERÍSTIQUES GENERALS:
Tipus de ciment:
- Ciments comuns excepte els tipus CEM II/A
- Ciments de ram de paleta MC
- Ciments blancs BL, quan ho requereixi l'exigència de blancor

Morters per a fàbriques:
- Resistència a compressió: <= 0,75 x Resistència a compressió de la peça
  - Morter ordinari (UNE-EN 998-2) en fàbrica no armada: >= M1
  - Morter ordinari (UNE-EN 998-2) en fàbrica armada: >= M5
  - Morter de junt prim o morter lleuger (UNE-EN 998-2): >= M5

Ha d'estar pastat de forma que s'obtingui una mescla homogènia i sense segregacions.

2.- CONDICIONS D'EXECUCIÓ I D'UTILITZACIÓ

Per a l'elaboració i la utilització del morter, la temperatura ambient ha d'estar entre 5°C i 40°C.
La formigonera ha d'estar neta abans de l'elaboració del morter.
No s'han de mesclar morters de composició diferent.
S'ha d'aplicar abans que passin 2 h des de la pastada.

3.- UNITAT I CRITERIS D'AMIDAMENT

m3 de volum necessari elaborat a l'obra.

4.- NORMATIVA DE COMPLIMENT OBLIGATORI

Real Decreto 314/2006, de 17 de marzo, por el que se aprueba el Código Técnico de la Edificación Parte 2. Documento Básico de Seguridad estructural Fábrica DB-SE-F.

5.- CONDICIONS DE CONTROL D'EXECUCIÓ

OPERACIONS DE CONTROL:
Les tasques de control a realitzar són les següents:
- Inspecció visual de les condicions de subministrament i recepció del certificat de qualitat del fabricant, d'acord a les exigències del plec de condicions, incloent els resultats corresponents de resistència a compressió (UNE EN 1015-11).

En cas de no presentar aquests resultats, o que la DF tingui dubtes de la seva representativitat, es realitzaran aquests assaigs sobre el material rebut, a càrrec del contractista.
CRITERIS DE PRESA DE MOSTRES:
Els controls s'han de realitzar segons les instruccions de la DF.
INTERPRETACIÓ DE RESULTATS I ACTUACIONS EN CAS D'INCOMPLIMENT:
No es podran utilitzar a l'obra morters sense el corresponent certificat de garantia del fabricant, d'acord a les condicions exigides.
Els valors de consistència i resistència a compressió han de correspondre a les especificacions de projecte.

D0 - ELEMENTS COMPOSTOS BÀSICS

D07 - MORTERS I PASTES

D07J - PASTES DE GUIX

0.- ELEMENTS QUE CONTEMPLA EL PLEC

D07J1100.

1.- DEFINICIÓ I CARACTERÍSTIQUES DELS ELEMENTS

Mescla de guix o escaiola i aigua, pastat i llest per a ser utilitzat.
CARACTERÍSTIQUES GENERALS:
Ha d'estar pastat de forma que s'obtingui una mescla homogènia.
En qualsevol cas, la pasta de guix un cop aplicada i adormida, ha de tenir una duresa Shore C >= 50.
Quantitat d'aigua per cada 25 kg de guix (A): 17 <= A <= 18 l
Temperatura de l'aigua: >= 5°C

2.- CONDICIONS D'EXECUCIÓ I D'UTILITZACIÓ

Per a l'elaboració i la utilització de la pasta, la temperatura ambient ha d'estar entre 5°C i 40°C.
La pastera ha d'estar neta abans de l'elaboració de la pasta.

3.- UNITAT I CRITERIS D'AMIDAMENT

m3 de volum necessari elaborat a l'obra.

4.- NORMATIVA DE COMPLIMENT OBLIGATORI

No hi ha normativa de compliment obligatori.

D0 - ELEMENTS COMPOSTOS BÀSICS

D0B - ACER FERRALLAT O TREBALLAT

0.- ELEMENTS QUE CONTEMPLA EL PLEC

D0B2A100.

1.- DEFINICIÓ I CARACTERÍSTIQUES DELS ELEMENTS

Barres o conjunts de barres muntades, tallades i conformades, per a elements de formigó armat, elaborades a l'obra.
CARACTERÍSTIQUES GENERALS:
No es pot utilitzar cap acer que tingui picadures o un nivell d'oxidació que pugui afectar a les seves condicions d'adherència. La secció afectada ha de ser <= 1% de la secció inicial.
El tallat de barres o filferros s'ha d'ajustar a l'especificat en la DT del projecte. El procés de tall no ha d'alterar les característiques geomètriques o mecàniques dels productes utilitzats.
El diàmetre interior del doblegament de les barres ha de complir:
- Ganxos, patilles i ganxos en U:
  - Diàmetres < 20 mm: >= 4 D
  - Diàmetres >= 20 mm: >= 7 D

El diàmetre mínim de doblegament de les barres ha de ser tal que no produeixi compressions excessives en el formigó en la zona de curvatura ni trencaments en la barra.

Tipus acer	Barres doblegades o corbades	
	D <= 25 mm	D > 25 mm
B 400	10 D	12 D
B 500	12 D	14 D

Els cèrcols o estreps han de seguir les mateixes prescripcions que les barres corrugades.
En els cèrcols o estreps, s'admeten diàmetres de doblegament inferiors per als diàmetres <= 12 mm, que han de complir:
- No han d'aparèixer principis de fissuració.
- Diàmetre de doblegament: >= 3 D, >= 3 cm

L'acer redreçat no ha de tenir una variació significativa en les seves propietats, s'admeten variacions dins dels límits següents:
- Deformació sota càrrega màxima: <= 2,5%
- Alçària de la corruga:
  - Diàmetres <= 20 mm: <= 0,05 mm
  - Diàmetres > 20 mm: <= 0,10 mm

En cap cas, després de la manipulació, ha d'aparèixer principis de fissuració en els elements.
Toleràncies:
- Llargària en barres tallades o doblegades:

- L <= 6000 mm: - 20 mm, + 50 mm
- L > 6000 mm: - 30 mm, + 50 mm

(on L es la llargària recta de les barres)

- Llargària en estreps o cèrcols:
  - Diàmetres <= 25 mm: ± 16 mm
  - Diàmetres > 25 mm: - 24 mm, + 20 mm

(on la llargària es la del rectangle que circumscriu l'element)

- Diferència entre llargàries dels costats paral·lels de l'element: <= 10 mm
- Angle de doblegat de ganxos, patilles, ganxos en U i altres barres corbades: ± 5°

2.- CONDICIONS D'EXECUCIÓ I D'UTILITZACIÓ

La DF ha d'aprovar els plànols d'especejament de l'armadura, elaborats per la instal·lacio de ferralla.
El doblegat de les armadures s'ha de fer a temperatura ambient, mitjançant doblegadores mecàniques i a velocitat constant, amb l'ajut de mandrí, de manera que es garanteixi una curvatura constant en tota la zona.
Si es necessari fer desdoblegaments, s'han de realitzar de manera que no es produeixi fissures o trencaments en les barres. En cas de desdoblegament d'armadures en calent, s'ha de prendre les precaucions necessàries per a no malmetre el formigó amb les altes temperatures
Les barres que s'han de doblegar, han d'anar envoltades de cèrcols o estreps en la zona del colze.
El redreçat de l'acer subministrat en rotlle, s'ha de fer amb maquinària específica que compleixi l'especificat en l'article 69.2.2 de l'EHE-08.
El tallat de barres o filferros s'ha de realitzar per mitjans manuals (cisalla, etc.) o maquinària específica de tall automàtic.
No s'han d'adreçar els colzes excepte si es pot verificar que es realitza sense danys.
No s'han de doblegar un nombre elevat de barres en la mateixa secció d'una peça.

3.- UNITAT I CRITERIS D'AMIDAMENT

kg de pes necessari elaborat a l'obra, calculat amb el pes unitari teòric o qualsevol altre expressament acceptat per la DF.
Aquest criteri inclou les pèrdues de material com a conseqüència de les operacions específiques d'aquests treballs, com ara retalls i lligaments.

4.- NORMATIVA DE COMPLIMENT OBLIGATORI

Real Decreto 1247/2008, de 18 de julio, por el que se aprueba la Instrucción de Hormigón Estructural (EHE-08).

1 - CONJUNTS DE PARTIDES D'EDIFICACIÓ

13 - FONAMENTS I CONTENCIONS

135 - FONAMENTS DE FORMIGÓ ARMAT

0.- ELEMENTS QUE CONTEMPLA EL PLEC

13512H51.

1.- DEFINICIÓ I CONDICIONS DE LES PARTIDES D'OBRA EXECUTADES

Formació i reforç d'elements estructurals de fonamentació i contenció del terreny, amb formigó armat.
S'han considerat les unitats d'obra següents:
- Fonament en rasa de formigó armat, amb part proporcional d'encofrat
- Mur de contenció de formigó armat
- Llosa de fonaments de formigó armat
- Llosa de fonaments de formigó armat, amb part proporcional d'encofrat

L'execució de la unitat d'obra inclou les operacions següents:
- Neteja i preparació del pla de recolzament
- Col·locació dels separadors
- Muntatge i col·locació de l'armadura
- Subjecció dels elements que formen l'armadura
- Neteja del fons de l'encofrat
- Muntatge i col·locació dels elements de l'encofrat
- Pintat de les superfícies interiors de l'encofrat amb un producte desencofrant
- Tapat dels junts entre peces
- Col·locació dels dispositius de subjecció i travament
- Aplomat i anivellament de l'encofrat
- Subjecció de l'armadura a l'encofrat
- Humectació de l'encofrat
- Abocada de formigó
- Compactació del formigó mitjançant vibratge
- Reglejat i anivellament de la cara superior
- Cura del formigó
- Retirada dels apuntalaments i dels encofrats i entrada en càrrega segons el pla previst
- Desmuntatge i retirada de l'encofrat i de tot el material auxiliar, un cop la peça estructural estigui en condicions de suportar els esforços

CONDICIONS GENERALS:
L'element acabat ha de tenir una superfície uniforme, sense irregularitats.
Si la superfície ha de quedar vista ha de tenir, a més, una coloració uniforme sense regalims, taques, o elements adherits.
No han de tenir deformacions, cantells trencats ni fissures.
La superfície de formigó no ha de tenir defectes significatius (cocons, nius de grava, etc.) que puguin afectar la durabilitat del element.
No s'admeten les rebaves, les discontinuïtats en el formigonament, les superfícies deteriorades, els guerxaments, les esquerdes, les armadures visibles ni d'altres defectes que perjudiquin el seu comportament a l'obra o el seu aspecte exterior.
Els filferros i ancoratges de l'encofrat que hagin quedat fixats al formigó s'han de tallar al ras del parament.
En la zona de solapament s'ha de disposar armadures transversals amb secció igual o superior a la secció de la barra solapada més gran.
Fissuració màxima en funció de l'exposició ambiental definida a la taula 5.1.1.2 de l'EHE-08:
- Elements formigó armat:
    - En classe d'exposició I: <= 0,4 mm
    - En classe d'exposició IIa, IIb, H: <= 0,3 mm
    - En classe d'exposició IIIa, IIIb, IV, F, Qa: <= 0,2 mm
    - En classe d'exposició IIIc, Qb, Qc: <= 0,1 mm
- Elements formigó pretensat:
    - En classe d'exposició I: <= 0,2 mm
    - En classe d'exposició IIa, IIb, H: <= 0,2 mm

Les toleràncies d'execució han de complir l'especificat en l'article 5 de l'annex 11 de la norma EHE-08.
ENCEPS, LLOSES, RASES I POUS:
Toleràncies d'execució:
- Desviació en planta, del centre de gravetat: < 2% dimensió en la direcció considerada, ± 50 mm
- Nivell de la cara superior del fonament: + 20 mm, - 50 mm
- Dimensions en planta:
    - Fonaments encofrats: + 40 mm; -20mm
    - Fonaments formigonats contra el terreny (D:dimensió considerada):
        - D <= 1 m: + 80 mm; -20mm
        - 1 m < D <= 2,5 m: + 120 mm , -20mm
        - D > 2,5 m: + 200 mm , -20mm
- Secció transversal (D:dimensió considerada):
    - En tots els casos: + 5%(<= 120 mm), - 5%(<= 20 mm)
    - D <= 30 cm: + 10 mm, - 8 mm
    - 30 cm < D <= 100 cm: + 12 mm, - 10 mm
    - 100 cm < D: + 24 mm, - 20 mm
- Planor (EHE-08 art.5.2.e):
    - Cara superior del fonament: ± 16 mm/2 m
    - Cares laterals (fonaments encofrats)± 16 mm/2 m

MURS DE CONTENCIÓ:
Toleràncies d'execució:
- Distància entre junts: ± 200 mm
- Amplària dels junts: ± 5 mm
- Desviació de la vertical (H alçària del mur):
    - H <= 6 m. Extradòs: ± 30 mm, Intradòs: ± 20 mm
    - H > 6 m. Extradòs: ± 40 mm, Intradòs: ± 24 mm
- Gruix (e):
    - e <= 50 cm: + 16 mm, - 10 mm
    - e > 50 cm: + 20 mm, - 16 mm
    - Murs formigonats contra el terreny: + 40 mm
- Desviació relativa de les superfícies planes intradòs o extradòs: ± 6 mm/3 m
- Desviació de nivell de l'aresta superior de l'intradòs, en murs vistos: ± 12 mm
- Acabat de la cara superior de l'alçat en murs vistos: ± 12 mm/3 m

2.- CONDICIONS DEL PROCÉS D'EXECUCIÓ

L'ordre d'execució de les feines ha de ser l'indicat en el primer apartat, on s'enumeren les operacions incloses a la unitat d'obra.
Cadascuna de les operacions que configuren la unitat d'obra ha de complir el seu plec de condicions.
Després d'executar cadascuna de les operacions que configuren la unitat d'obra, i abans de fer una operació que oculti el resultat d'aquesta, s'ha de permetre que la DF verifiqui que es compleix el plec de condicions de l'operació.
Abans de formigonar, s'ha d'humitejar l'encofrat i s'ha de comprovar la situació relativa de les armadures, el nivell, l'aplomat i la solidesa del conjunt.
No s'han de transmetre a l'encofrat vibracions de motors.
Quan entre la realització de l'encofrat i el formigonament passin més de tres mesos, s'ha de fer una revisió total de l'encofrat, abans de formigonar.
Per al control del temps de desencofrat, s'han d'anotar a l'obra les temperatures màximes i mínimes diàries mentre durin els treballs d'encofrat i desencofrat, així com la data en què s'ha formigonat cada element.
El desencofrat de l'element s'ha de fer sense cops ni sotragades.
Els encofrats d'elements rectes o plans de més de 6 m de llum lliure, s'han de disposar amb la contrafletxa necessària per a que, desencofrat i

carregat l'element, aquest conservi una lleugera concavitat a l'intradós. Aquesta contrafletxa sol ser de l'ordre d'una mil·lèsima de la llum.
S'han de col·locar separadors per a garantir el recobriment mínim i no han de produir fissures ni filtracions al formigó. La disposició dels separadors ha de complir l'especificat en la taula 69.8.2 de l'EHE-08
No es procedirà al formigonat fins que la DF doni el vist-i-plau havent revisat armadures col·locades en posició definitiva.
El formigonat de cada element es realitzarà d'acord amb un pla establert prèviament que tindrà en compte les deformacions d'encofrats.
L'abocada del formigó s'ha de fer des d'una alçària inferior a 1 m, sense que es produeixin disgregacions. S'ha d'evitar la desorganització de les armadures, de les malles i d'altres elements.
L'estesa del formigó ha d'iniciar-se als extrems i avançar amb tota l'alçària de l'element.
Un cop reblert l'element no s'ha de corregir el seu anivellament.
Durant l'adormiment i primer període d'enduriment del formigó cal assegurar el manteniment de la humitat de l'element de formigó mitjançant el curat adequat i d'acord amb EHE-08.
Durant l'adormiment s'han d'evitar sobrecàrregues i vibracions que puguin provocar la fissuració de l'element.

3.- UNITAT I CRITERIS D'AMIDAMENT

FONAMENT EN LLOSA, RASA, MUR DE CONTENCIÓ:
m3 de volum de fonament o mur de contenció executat, mesurat d'acord amb les especificacions de la DT.
No inclou cap operació de moviment de terres.

4.- NORMATIVA DE COMPLIMENT OBLIGATORI

Real Decreto 1247/2008, de 18 de julio, por el que se aprueba la Instrucción de Hormigón Estructural (EHE-08).

---

14 - ESTRUCTURES

145 - ESTRUCTURES DE FORMIGÓ

0.- ELEMENTS QUE CONTEMPLA EL PLEC

145CFG01.

1.- DEFINICIÓ I CONDICIONS DE LES PARTIDES D'OBRA EXECUTADES

Formació d'elements estructurals de formigó armat. La partida inclou totes les operacions de muntatge i desmuntatge de l'encofrat.
S'han considerat les unitats d'obra següents:
- Pilar de formigó armat
- Mur de formigó armat
- Biga de formigó armat
- Cèrcol de formigó armat
- Sostre nervat unidireccional
- Sostre nervat reticular
- Llosa inclinada de formigó armat

L'execució de la unitat d'obra inclou les operacions següents:
- Neteja i preparació del pla de recolzament
- Muntatge i col·locació dels elements de l'encofrat i el seu apuntalament
- Aplomat i anivellament de l'encofrat
- Pintat de les superfícies interiors de l'encofrat amb un producte desencofrant
- Tapat dels junts entre peces de l'encofrat
- Marcat de les línies de replanteig dels cassetons o eixos de les armadures en el cas de sostres i lloses
- Col·locació dels cassetons o de l'alleugeridor en el cas de sostres
- Alineació dels cassetons segons l'amplària dels nervis en el cas de sostres
- Tallat i doblegat de l'armadura
- Neteja de les armadures
- Neteja del fons de l'encofrat
- Col·locació dels separadors
- Muntatge i col·locació de l'armadura
- Subjecció dels elements que formen l'armadura
- Subjecció de l'armadura a l'encofrat
- Humectació de l'encofrat
- Abocada del formigó
- Compactació del formigó mitjançant vibratge
- Reglejat i anivellament de la cara superior del formigó en el cas del sostres i lloses
- Cura del formigó
- Retirada dels apuntalaments i dels encofrats i entrada en càrrega segons el pla previst
- Protecció de l'element front a qualsevol acció mecànica no prevista en el càlcul
- Desmuntatge i retirada de l'encofrat i de tot el material auxiliar, un cop l'element estructural estigui en disposició de suportar els esforços

CONDICIONS GENERALS:
L'element acabat ha de tenir una superfície uniforme, sense irregularitats.
Si la superfície ha de quedar vista ha de tenir, a més, una coloració uniforme sense regalims, taques, o elements adherits.
La superfície de formigó no ha de tenir defectes significatius (cocons, nius de grava, etc.) que puguin afectar la durabilitat del element.
No s'admeten les rebaves, les discontinuïtats en el formigonament, les superfícies deteriorades, els guerxaments, les esquerdes, les armadures visibles ni d'altres defectes que perjudiquin el seu comportament a l'obra o el seu aspecte exterior.
La DF comprovarà l'absència de defectes significatius en la superfície de formigó. En cas de considerar els defectes inadmisibles d'acord amb el projecte la DF valorarà la reparació.
No s'han de reblir els cocons o defectes que es puguin apreciar al formigó al desencofrar, sense l'autorització de la DF.
Els filferros i ancoratges de l'encofrat que hagin quedat fixats al formigó s'han de tallar al ras del parament.
En la zona de solapament s'ha de disposar armadures transversals amb secció igual o superior a la secció de la barra solapada més gran.
Fissuració màxima en funció de l'exposició ambiental definida a la taula 5.1.1.2 de l'EHE-08:
- Elements formigó armat:
    - En classe d'exposició I: <= 0,4 mm
    - En classe d'exposició IIa, IIb, H: <= 0,3 mm
    - En classe d'exposició IIIa, IIIb, IV, F, Qa: <= 0,2 mm
    - En classe d'exposició IIIc, Qb, Qc: <= 0,1 mm
- Elements formigó pretensat:
    - En classe d'exposició I: <= 0,2 mm
    - En classe d'exposició IIa, IIb, H: <= 0,2 mm

Vibracions: Ha de complir l'especificat en l'apartat 4.3.4 del DB-HE
Toleràncies d'execució:
- Verticalitat de línies i superficies (H alçària del punt considerat):
    - H <= 6 m: ± 24 mm
    - 6 m < H <= 30 m: ± 4H, ± 50 mm
    - H >= 30 m: ± 5H/3, ± 150 mm
- Verticalitat, arestes exteriors i junts de dilatació vistos (H alçària del punt considerat):
    - H <= 6 m: ± 12 mm
    - 6 m < H <= 30 m: ± 2H, ± 24 mm
    - H >= 30 m: ± 4H/5, ± 80 mm
- Desviacions laterals:

    - Peces: ± 24 mm
    - Junts: ± 16 mm
- Nivell cara inferior de peces (abans de retirar puntals): ± 20 mm
- Secció transversal (D: dimensió considerada):
    - D <= 30 cm: + 10 mm, - 8 mm
    - 30 cm < D <= 100 cm: + 12 mm, - 10 mm
    - 100 cm < D: + 24 mm, - 20 mm
- Planor:
    - Formigó vist: ± 5 mm/m, ± 0,5% de la dimensió
    - Per a revestir: ± 15 mm/m

Les toleràncies d'execució han de complir l'especificat en l'article 5 de l'annex 11 de la norma EHE-08.
SOSTRES I LLOSES:
Toleràncies d'execució:
- Nivell cara superior (abans de retirar puntals): ± 20 mm
- Planor mesurada amb regla de 3 m abans de retirar els puntals:
    - Acabat reglejat mecànic: ± 12 mm/3 m
    - Acabat mestrejat amb regla: ± 8 mm/3 m
    - Acabat llis: ± 5 mm/3 m
    - Acabat molt llis: ± 3 mm/3 m

SOSTRES:
Toleràncies d'execució:
- Gruix de la capa de compressió: + 10 mm, - 6 mm

SOSTRES NERVATS UNIDIRECCIONALS:
Gruix de la capa de compressió:
- Sobre peces d'entrebigat ceràmiques o de morter de ciment: 40 mm
- Sobre peces d'entrebigat de poliestiré: 50 mm
- Sobre peces d'entrebigat si l'acceleració sísmica>=0.16g: 50 mm

SOSTRES NERVATS RETICULARS:
Gruix capa superior : >= 5 cm i haurà de portar armat de repartiment en malla
Separació entre eixos de nervis < 100cm

2.- CONDICIONS DEL PROCÉS D'EXECUCIÓ

L'ordre d'execució de les feines ha de ser l'indicat en el primer apartat, on s'enumeren les operacions incloses a la unitat d'obra.
Cadascuna de les operacions que configuren la unitat d'obra ha de complir el seu plec de condicions.
Després d'executar cadascuna de les operacions que configuren la unitat d'obra, i abans de fer una operació que oculti el resultat d'aquesta, s'ha de permetre que la DF verifiqui que es compleix el plec de condicions de l'operació.
Abans de formigonar, s'ha d'humitejar l'encofrat i s'ha de comprovar la situació relativa de les armadures, el nivell, l'aplomat i la solidesa del conjunt.
No es procedirà al formigonat fins que la DF doni el vist-i-plau havent revisat armadures col·locades en posició definitiva.
No s'han de transmetre a l'encofrat vibracions de motors.
Quan entre la realització de l'encofrat i el formigonament passin més de tres mesos, s'ha de fer una revisió total de l'encofrat, abans de formigonar.
Per al control del temps de desencofrat, s'han d'anotar a l'obra les temperatures màximes i mínimes diàries mentre durin els treballs d'encofrat i desencofrat, així com la data en què s'ha formigonat cada element.
En èpoques de pluges fortes s'ha de protegir el fons de l'encofrat amb lones impermeabilitzades o plàstics.
La col·locació dels cassetons s'ha de fer tenint cura que no rebin cops que puguin fer-los malbé.
No es col·locarà en obra capes o tongades de formigó amb un gruix superior al que permeti una compactació completa de la massa
L'estesa del formigó ha d'iniciar-se als extrems i avançar amb tota l'alçària de l'element.
Un cop reblert l'element no s'ha de corregir el seu anivellament.
Durant l'adormiment i primer període d'enduriment del formigó cal assegurar el manteniment de la humitat de l'element de formigó mitjançant el curat adequat i d'acord amb EHE-08.
Durant l'adormiment s'han d'evitar sobrecàrregues i vibracions que puguin provocar la fissuració de l'element.

3.- UNITAT I CRITERIS D'AMIDAMENT

PILARS, MURS, BIGUES I CÈRCOLS
m3 de volum executat segons les especificacions de la DT.
SOSTRES I LLOSES:
m2 de superfície de sostre o llosa executat segons les especificacione de la DT.
Aquest criteri inclou els apuntalaments previs, els elements auxiliars per a muntatge de l'encofrat i els elements d'acabat de les cantonades per a formigó vist, com ara matavius o altres sistemes, així com la recollida, neteja i condicionament dels elements utilitzats.
La superfície corresponent a forats interiors s'ha de deduir de la superfície total d'acord amb els criteris següents:
- Obertures <= 1 m2: No es dedueixen
- Obertures > 1 m2: Es dedueix el 100%

Als forats que no es dedueixin, l'amidament inclou l'encofrat necessari per a conformar el perímetre dels forats. En cas de deduir-se el 100% del forat, cal amidar també l'encofrat necessari per a conformar el perímetre dels forats.

4.- NORMATIVA DE COMPLIMENT OBLIGATORI

Real Decreto 1247/2008, de 18 de julio, por el que se aprueba la Instrucción de Hormigón Estructural (EHE-08).

---

19 - PAVIMENTS

193 - SOLERES I RECRESCUDES

0.- ELEMENTS QUE CONTEMPLA EL PLEC

1938P612.

1.- DEFINICIÓ I CONDICIONS DE LES PARTIDES D'OBRA EXECUTADES

Formació de solera de formigó recolzada directament sobre una base granular o sobre revoltons.
S'han considerat els elements següents:
- Solera de formigó sobre làmina de polietilè, capa drenant de grava i capa filtrant amb geotèxtil
- Solera de formigó sobre làmina de polietilè, capa drenant argila expandida i capa filtrant amb geotèxtil
- Solera de formigó sobre revoltons de polipropilè reciclat com a encofrat perdut formant cambra d'aire inferior

L'execució de la unitat d'obra inclou les operacions següents:
Solera sobre capa drenant:
- Preparació i comprovació de la superfície d'assentament
- Col·locació del geotèxtil
- Aportació de material de la capa de drenatge
- Col·locació de la làmina de polietilè
- Col·locació de l'armadura
- Col·locacio de la primera capa morter de penetració capil·lar, en el seu cas
- Abocada del formigó
- Execució de junts de formigonat
- Reglejat i anivellament de la cara superior de la solera

- Col·locació de la segona capa de morter de penetració capil·lar, en el seu cas
- Protecció i cura del formigó fresc

Solera sobre revoltó:
- Neteja i preparació del pla de recolzament
- Marcat de les línies de replanteig dels revoltons
- Col·locació dels revoltons
- Col·locació de l'armadura
- Abocada del formigó
- Execució de junts de formigonat
- Reglejat i anivellament de la cara superior de la solera
- Protecció i cura del formigó fresc

CONDICIONS GENERALS:
L'element acabat ha de tenir una superfície uniforme, sense irregularitats.
L'element ha de complir amb les condicions exigides segons el tipus de solera i el grau d'impermeabilitat de l'element, especificades en l'article 2.2 del DB-HS1.
Classificació en funció de la composició de les capes que formen l'element:
- Constitució de la solera (C):
  - C1: Formigó hidròfug
  - C2: Formigó de retracció moderada
  - C3: Hidrofugació complementària
- Drenatge i evacuació (D):
  - D1: Capa drenant i capa filtrant
- Ventilació de la cambra:
  - V1: Cambra d'aire ventilada a l'exterior

El formigó col·locat no ha de tenir disgregacions o buits a la massa.
La secció de l'element no ha de quedar disminuïda en cap punt per la introducció d'elements de l'encofrat ni d'altres.
Ha de tenir junts de retracció cada 25 m2 i la distància entre ells no ha de ser de més de 5 m. El junts han de ser d'una fondària >= 1/3 del gruix i d'una amplària de 5 a 10 mm.
Ha de tenir junts de dilatació, a distàncies no superiors als 30 m, i la seva fondària ha de ser la de tot el gruix del paviment.
S'han de deixar junts en els acords amb d'altres elements constructius, com pilars i murs. Aquests junts han de complir l'especificat en l'article 2.2.3 del DB HS1.
Els junts de formigonament han de ser de tot el gruix del paviment i s'ha de procurar de fer-los coincidir amb els junts de retracció.
Els junts han de quedar reblerts amb un segellat elàstic.
La resistència característica del formigó es comprovarà d'acord amb l'article 86 de l'EHE-08
Separació junts de la solera: <= 5 m
Toleràncies d'execució:
- Replanteig de rasants: + 0, - 1/5 del gruix teòric
- Planor: ± 5 mm/2 m, ± 15 mm/total
- Gruix de la solera: - 10 mm, + 15 mm
- Nivell de solera: ± 10 mm

Les toleràncies d'execució han de complir l'especificat en l'article 5 de l'annex 11 de la norma EHE-08.
CAPA DE DRENATGE:
El terreny situat sota la solera ha de quedar compactat i ha de tenir un pendent mínim per tal de facilitar el drenatge.
La capa ha de tenir el pendent especificat a la DT o, en el seu defecte, el que especifiqui la DF.
La superfície de la capa ha de quedar plana i a nivell amb les rasants previstes a la DT.
El geotèxtil ha de quedar situat sota el material granular de la capa drenant, intercalada entre aquesta i el terreny de forma que pugui actuar com a filtre per tal d'impedir la colmatació del drenatge.
Entre la capa granular de drenatge i la solera cal col·locar una làmina de polietilè.
- Pendent del terreny: >= 1%

FORMIGÓ ARMAT:
Després del formigonament les armadures han de mantenir la posició prevista a la DT.
L'element acabat ha de tenir una superfície uniforme, sense irregularitats.
La superfície de formigó no ha de tenir defectes significatius (cocons, nius de grava, etc.) que puguin afectar la durabilitat del element.
Les toleràncies d'execució han de complir l'especificat en l'article 5 de l'annex 11 de la norma EHE-08.
CAMBRA D'AIRE:
Si la cambra d'aire es ventilada, ha de complir:
- Ha de tenir obertures obertes a l'exterior que garanteixin la ventil·lació creuada.
- Les obertures han de quedar distribuïdes al 50% entre les dues parets enfrontades, han de quedar situades regularment i a portell
- Separació entre obertures consecutives: <= 5 m
- Area efectiva total de les obertures (Ss (cm2)/Superfície solera (m2)): > 10; < 30

La cambra d'aire ha d'estar neta, lliure d'elements que puguin impedir la ventilació correcta (runa, rebaves de morter, etc.)
IMPERMEABILITZACIÓ AMB MORTER DE PENETRACIÓ CAPIL.LAR:
El producte ha de quedar distribuït uniformement a tota la superfície de l'element.
El producte aplicat ha de cobrir tota la superfície a impermeabilitzar, amb les capes i la dotació prevista.
Cavalcaments: >= 30 cm

2.- CONDICIONS DEL PROCÉS D'EXECUCIÓ

CONDICIONS GENERALS:
L'ordre d'execució de les feines ha de ser l'indicat en el primer apartat, on s'enumeren les operacions incloses a la unitat d'obra.
Cadascuna de les operacions que configuren la unitat d'obra ha de complir el seu plec de condicions.
Després d'executar cadascuna de les operacions que configuren la unitat d'obra, i abans de fer una operació que oculti el resultat d'aquesta, s'ha de permetre que la DF verifiqui que es compleix el plec de condicions de l'operació.
El formigonament s'ha de fer a una temperatura ambient entre 5°C i 40°C.
CAPA DE DRENATGE:
La capa de grava no s'ha d'estendre fins que s'hagi comprovat que la superfície sobre la que ha d'assentar-se té les condicions de qualitat i formes previstes, amb les toleràncies establertes. Si en aquesta superfície hi ha defectes o irregularitats que excedeixen les tolerables, s'han de corregir abans de l'execució de la partida d'obra.
IMPERMEABILITZACIÓ AMB MORTER DE PENETRACIÓ CAPIL.LAR:
La primera capa de morter s'ha d'aplicar sobre l'armadura ja col·locada, immediatament abans de l'abocada del formigó.
La segona capa s'ha d'aplicar amb el formigó encara fresc, quan estigui en la primera fase de l'adormiment, immediatament abans del tractament d'acabat, en el seu cas.
SOLERA ELEVADA:
El pla de recolzament ha de ser suficientment rígid i resistent per a garantir les toleràncies dimensionals i suportar, sense assentaments ni deformacions perjudicials, les accions estàtiques i dinàmiques que comporta el seu formigonament i compactació.

3.- UNITAT I CRITERIS D'AMIDAMENT

m2 de superfície amidada segons les especificacions de la DT.
L'abonament dels treballs de preparació de la superfície d'assentament correspon a la unitat d'obra de la capa subjacent.
No són d'abonament els sobreescreixos laterals ni els necessaris per a compensar la minva de gruixos de capes subjacents.

4.- NORMATIVA DE COMPLIMENT OBLIGATORI

* Real Decreto 1247/2008, de 18 de julio, por el que se aprueba la Instrucción de Hormigón Estructural (EHE-08).
Real Decreto 314/2006, de 17 de marzo, por el que se aprueba el Código Técnico de la Edificación Parte 2. Documento Básico de Salubridad DB-HS.

4 - CONJUNTS DE PARTIDES DE REHABILITACIÓ-RESTAURACIÓ

43 - FONAMENTS

435 - FONAMENTS DE FORMIGÓ ARMAT

0.- ELEMENTS QUE CONTEMPLA EL PLEC

4352FG01.

1.- DEFINICIÓ I CONDICIONS DE LES PARTIDES D'OBRA EXECUTADES

Formació i reforç d'elements estructurals de fonamentació i contenció del terreny, amb formigó armat.
S'han considerat les unitats d'obra següents:
- Fonament en rasa de formigó armat, amb part proporcional d'encofrat
- Mur de contenció de formigó armat
- Llosa de fonaments de formigó armat
- Llosa de fonaments de formigó armat, amb part proporcional d'encofrat
- Recalçat de fonament corregut fet amb pous alternatius
- Recalçat de fonament aïllat fet en dues fases
- Reforç perimetral de fonament aïllat, amb cèrcol exterior de formigó armat, connectat al fonament existent
- Encep perimetral de fonament aïllat, amb cèrcol exterior de formigó armat, connectat al fonament existent i al micropilotatge de reforç, realitzat en 4 fases

L'execució de la unitat d'obra inclou les operacions següents:
- Neteja i preparació del pla de recolzament
- Col·locació dels separadors
- Muntatge i col·locació de l'armadura
- Subjecció dels elements que formen l'armadura

Reforç o encep perimetral:
    - Perforació del fonament existent i fixació al mateix de les armadures de connexió amb resines
    - Tractament de la superfície de formigó del fonament existent amb un adhesiu de resines epoxi de dos components, per a crear el pont d'unió entre el formigó nou i el vell
- Neteja del fons de l'encofrat
- Muntatge i col·locació dels elements de l'encofrat
- Pintat de les superfícies interiors de l'encofrat amb un producte desencofrant
- Tapat dels junts entre peces
- Col·locació dels dispositius de subjecció i travament
- Aplomat i anivellament de l'encofrat
- Subjecció de l'armadura a l'encofrat
- Humectació de l'encofrat
- Abocada de formigó
- Compactació del formigó mitjançant vibratge
- Reglejat i anivellament de la cara superior
- Cura del formigó
- Retirada dels apuntalaments i dels encofrats i entrada en càrrega segons el pla previst
- Desmuntatge i retirada de l'encofrat i de tot el material auxiliar, un cop la peça estructural estigui en condicions de suportar els esforços

Només s'inclou l'excavació o els moviments de terra necessaris per a preparar l'element estructural a la unitat d'obra de reforç perimetral de fonament aïllat.
CONDICIONS GENERALS:
L'element acabat ha de tenir una superfície uniforme, sense irregularitats.
Si la superfície ha de quedar vista ha de tenir, a més, una coloració uniforme sense regalims, taques, o elements adherits.
No han de tenir deformacions, cantells trencats ni fissures.
La superfície de formigó no ha de tenir defectes significatius (cocons, nius de grava, etc.) que puguin afectar la durabilitat del element.
No s'admeten les rebaves, les discontinuïtats en el formigonament, les superfícies deteriorades, els guerxaments, les esquerdes, les armadures visibles ni d'altres defectes que perjudiquin el seu comportament a l'obra o el seu aspecte exterior.
Els filferros i ancoratges de l'encofrat que hagin quedat fixats al formigó s'han de tallar al ras del parament.
En la zona de solapament s'ha de disposar armadures transversals amb secció igual o superior a la secció de la barra solapada més gran.
Fissuració màxima en funció de l'exposició ambiental definida a la taula 5.1.1.2 de l'EHE-08:
- Elements formigó armat:
    - En classe d'exposició I: <= 0,4 mm
    - En classe d'exposició IIa, IIb, H: <= 0,3 mm
    - En classe d'exposició IIIa, IIIb, IV, F, Qa: <= 0,2 mm
    - En classe d'exposició IIIc, Qb, Qc: <= 0,1 mm
- Elements formigó pretensat:
    - En classe d'exposició I: <= 0,2 mm
    - En classe d'exposició IIa, IIb, H: <= 0,2 mm

Les toleràncies d'execució han de complir l'especificat en l'article 5 de l'annex 11 de la norma EHE-08.
ENCEPS, LLOSES, RASES I POUS:
Toleràncies d'execució:
- Desviació en planta, del centre de gravetat: < 2% dimensió en la direcció considerada, ± 50 mm
- Nivell de la cara superior del fonament: + 20 mm, - 50 mm
- Dimensions en planta:
    - Fonaments encofrats: + 40 mm; -20mm
    - Fonaments formigonats contra el terreny (D:dimensió considerada):
        - D <= 1 m: + 80 mm; -20mm
        - 1 m < D <= 2,5 m: + 120 mm , -20mm
        - D > 2,5 m: + 200 mm , -20mm
- Secció transversal (D:dimensió considerada):
    - En tots els casos: + 5%(<= 120 mm), - 5%(<= 20 mm)
    - D <= 30 cm: + 10 mm, - 8 mm
    - 30 cm < D <= 100 cm: + 12 mm, - 10 mm
    - 100 cm < D: + 24 mm, - 20 mm
- Planor (EHE-08 art.5.2.e):
    - Cara superior del fonament: ± 16 mm/2 m
    - Cares laterals (fonaments encofrats)± 16 mm/2 m

MURS DE CONTENCIÓ:
Toleràncies d'execució:
- Distància entre junts: ± 200 mm
- Amplària dels junts: ± 5 mm
- Desviació de la vertical (H alçària del mur):
    - H <= 6 m. Extradòs: ± 30 mm, Intradòs: ± 20 mm
    - H > 6 m. Extradòs: ± 40 mm, Intradòs: ± 24 mm
- Gruix (e):
    - e <= 50 cm: + 16 mm, - 10 mm
    - e > 50 cm: + 20 mm, - 16 mm
    - Murs formigonats contra el terreny: + 40 mm
- Desviació relativa de les superfícies planes intradòs o extradòs: ± 6 mm/3 m
- Desviació de nivell de l'aresta superior de l'intradòs, en murs vistos: ± 12 mm
- Acabat de la cara superior de l'alçat en murs vistos: ± 12 mm/3 m

RECALÇATS:
El recalçament i els fonaments existents s'han d'ataconar amb morter sense retracció, per a garantir la transmissió correcta de les càrregues.
Toleràncies d'execució:
- Dimensions: ± 100 mm

- Desplom de cares laterals: ± 1%

2.- CONDICIONS DEL PROCÉS D'EXECUCIÓ

L'ordre d'execució de les feines ha de ser l'indicat en el primer apartat, on s'enumeren les operacions incloses a la unitat d'obra.
Cadascuna de les operacions que configuren la unitat d'obra ha de complir el seu plec de condicions.
Després d'executar cadascuna de les operacions que configuren la unitat d'obra, i abans de fer una operació que oculti el resultat d'aquesta, s'ha de permetre que la DF verifiqui que es compleix el plec de condicions de l'operació.
Abans de formigonar, s'ha d'humitejar l'encofrat i s'ha de comprovar la situació relativa de les armadures, el nivell, l'aplomat i la solidesa del conjunt.
No s'han de transmetre a l'encofrat vibracions de motors.
Quan entre la realització de l'encofrat i el formigonament passin més de tres mesos, s'ha de fer una revisió total de l'encofrat, abans de formigonar.
Per al control del temps de desencofrat, s'han d'anotar a l'obra les temperatures màximes i mínimes diàries mentre durin els treballs d'encofrat i desencofrat, així com la data en què s'ha formigonat cada element.
El desencofrat de l'element s'ha de fer sense cops ni sotragades.
Els encofrats d'elements rectes o plans de més de 6 m de llum lliure, s'han de disposar amb la contrafletxa necessària per a que, desencofrat i carregat l'element, aquest conservi una lleugera concavitat a l'intradós. Aquesta contrafletxa sol ser de l'ordre d'una mil·lèsima de la llum.
S'han de col·locar separadors per a garantir el recobriment mínim i no han de produir fissures ni filtracions al formigó. La disposició dels separadors ha de complir l'especificat en la taula 69.8.2 de l'EHE-08
No es procedirà al formigonat fins que la DF doni el vist-i-plau havent revisat armadures col·locades en posició definitiva.
El formigonat de cada element es realitzarà d'acord amb un pla establert prèviament que tindrà en compte les deformacions d'encofrats.
L'abocada del formigó s'ha de fer des d'una alçària inferior a 1 m, sense que es produeixin disgregacions. S'ha d'evitar la desorganització de les armadures, de les malles i d'altres elements.
L'estesa del formigó ha d'iniciar-se als extrems i avançar amb tota l'alçària de l'element.
Un cop reblert l'element no s'ha de corregir el seu anivellament.
Durant l'adormiment i primer període d'enduriment del formigó cal assegurar el manteniment de la humitat de l'element de formigó mitjançant el curat adequat i d'acord amb EHE-08.
Durant l'adormiment s'han d'evitar sobrecàrregues i vibracions que puguin provocar la fissuració de l'element.

3.- UNITAT I CRITERIS D'AMIDAMENT

FONAMENT EN LLOSA, RASA, MUR DE CONTENCIÓ:
m3 de volum de fonament o mur de contenció executat, mesurat d'acord amb les especificacions de la DT.
No inclou cap operació de moviment de terres.
RECALÇATS DE FONAMENT CORREGUT:
Unitat de pou per a recalçat executada d'acord amb les especificacions de la DT.
No inclou cap operació de moviment de terres.
RECALÇATS DE FONAMENT AÏLLAT:
Unitat de fonament recalçat completament, executat d'acord amb les especificacions de la DT.
No inclou cap operació de moviment de terres.
REFORÇ PERIMETRAL DE FONAMENT AÏLLAT:
Unitat de reforç executada segons les especificacions de la DT.
La unitat d'obra inclou l'excavació prèvia i el reblert posterior.
ENCEP:
Unitat d'encep executada segons les especificacions de la DT.
No inclou cap operació de moviment de terres.

4.- NORMATIVA DE COMPLIMENT OBLIGATORI

Real Decreto 1247/2008, de 18 de julio, por el que se aprueba la Instrucción de Hormigón Estructural (EHE-08).

---

44 - ESTRUCTURES

445 - ESTRUCTURES DE FORMIGÓ

0.- ELEMENTS QUE CONTEMPLA EL PLEC

445CFG01.

1.- DEFINICIÓ I CONDICIONS DE LES PARTIDES D'OBRA EXECUTADES

Formació d'elements estructurals de formigó armat. La partida inclou totes les operacions de muntatge i desmuntatge de l'encofrat.
S'han considerat les unitats d'obra següents:
- Pilar de formigó armat
- Mur de formigó armat
- Biga de formigó armat
- Cèrcol de formigó armat
- Sostre nervat unidireccional
- Sostre nervat reticular
- Llosa inclinada de formigó armat

L'execució de la unitat d'obra inclou les operacions següents:
- Neteja i preparació del pla de recolzament
- Muntatge i col·locació dels elements de l'encofrat i el seu apuntalament
- Aplomat i anivellament de l'encofrat
- Pintat de les superfícies interiors de l'encofrat amb un producte desencofrant
- Tapat dels junts entre peces de l'encofrat
- Marcat de les línies de replanteig dels cassetons o eixos de les armadures en el cas de sostres i lloses
- Col·locació dels cassetons o de l'alleugeridor en el cas de sostres
- Alineació dels cassetons segons l'amplària dels nervis en el cas de sostres
- Tallat i doblegat de l'armadura
- Neteja de les armadures
- Neteja del fons de l'encofrat
- Col·locació dels separadors
- Muntatge i col·locació de l'armadura
- Subjecció dels elements que formen l'armadura
- Subjecció de l'armadura a l'encofrat
- Humectació de l'encofrat
- Abocada del formigó
- Compactació del formigó mitjançant vibratge
- Reglejat i anivellament de la cara superior del formigó en el cas del sostres i lloses
- Cura del formigó
- Retirada dels apuntalaments i dels encofrats i entrada en càrrega segons el pla previst
- Protecció de l'element front a qualsevol acció mecànica no prevista en el càlcul
- Desmuntatge i retirada de l'encofrat i de tot el material auxiliar, un cop l'element estructural estigui en disposició de suportar els esforços

CONDICIONS GENERALS:
L'element acabat ha de tenir una superfície uniforme, sense irregularitats.
Si la superfície ha de quedar vista ha de tenir, a més, una coloració uniforme sense regalims, taques, o elements adherits.

La superfície de formigó no ha de tenir defectes significatius (cocons, nius de grava, etc.) que puguin afectar la durabilitat del element.
No s'admeten les rebaves, les discontinuïtats en el formigonament, les superfícies deteriorades, els guerxaments, les esquerdes, les armadures visibles ni d'altres defectes que perjudiquin el seu comportament a l'obra o el seu aspecte exterior.
La DF comprovarà l'absència de defectes significatius en la superfície de formigó. En cas de considerar els defectes inadmisibles d'acord amb el projecte la DF valorarà la reparació.
No s'han de reblir els cocons o defectes que es puguin apreciar al formigó al desencofrar, sense l'autorització de la DF.
Els filferros i ancoratges de l'encofrat que hagin quedat fixats al formigó s'han de tallar al ras del parament.
En la zona de solapament s'ha de disposar armadures transversals amb secció igual o superior a la secció de la barra solapada més gran.
Fissuració màxima en funció de l'exposició ambiental definida a la taula 5.1.1.2 de l'EHE-08:
- Elements formigó armat:
  - En classe d'exposició I: <= 0,4 mm
  - En classe d'exposició IIa, IIb, H: <= 0,3 mm
  - En classe d'exposició IIIa, IIIb, IV, F, Qa: <= 0,2 mm
  - En classe d'exposició IIIc, Qb, Qc: <= 0,1 mm
- Elements formigó pretensat:
  - En classe d'exposició I: <= 0,2 mm
  - En classe d'exposició IIa, IIb, H: <= 0,2 mm

Vibracions: Ha de complir l'especificat en l'apartat 4.3.4 del DB-HE
Toleràncies d'execució:
- Verticalitat de línies i superficies (H alçària del punt considerat):
  - H <= 6 m: ± 24 mm
  - 6 m < H <= 30 m: ± 4H, ± 50 mm
  - H >= 30 m: ± 5H/3, ± 150 mm
- Verticalitat, arestes exteriors i junts de dilatació vistos (H alçària del punt considerat):
  - H <= 6 m: ± 12 mm
  - 6 m < H <= 30 m: ± 2H, ± 24 mm
  - H >= 30 m: ± 4H/5, ± 80 mm
- Desviacions laterals:
  - Peces: ± 24 mm
  - Junts: ± 16 mm
- Nivell cara inferior de peces (abans de retirar puntals): ± 20 mm
- Secció transversal (D: dimensió considerada):
  - D <= 30 cm: + 10 mm, - 8 mm
  - 30 cm < D <= 100 cm: + 12 mm, - 10 mm
  - 100 cm < D: + 24 mm, - 20 mm
- Planor:
  - Formigó vist: ± 5 mm/m, ± 0,5% de la dimensió
  - Per a revestir: ± 15 mm/m

Les toleràncies d'execució han de complir l'especificat en l'article 5 de l'annex 11 de la norma EHE-08.
SOSTRES I LLOSES:
Toleràncies d'execució:
- Nivell cara superior (abans de retirar puntals): ± 20 mm
- Planor mesurada amb regla de 3 m abans de retirar els puntals:
  - Acabat reglejat mecànic: ± 12 mm/3 m
  - Acabat mestrejat amb regla: ± 8 mm/3 m
  - Acabat llis: ± 5 mm/3 m
  - Acabat molt llis: ± 3 mm/3 m

SOSTRES:
Toleràncies d'execució:
- Gruix de la capa de compressió: + 10 mm, - 6 mm

SOSTRES NERVATS UNIDIRECCIONALS:
Gruix de la capa de compressió:
- Sobre peces d'entrebigat ceràmiques o de morter de ciment: 40 mm
- Sobre peces d'entrebigat de poliestiré: 50 mm
- Sobre peces d'entrebigat si l'acceleració sísmica>=0.16g: 50 mm

SOSTRES NERVATS RETICULARS:
Gruix capa superior : >= 5 cm i haurà de portar armat de repartiment en malla
Separació entre eixos de nervis < 100cm

2.- CONDICIONS DEL PROCÉS D'EXECUCIÓ

L'ordre d'execució de les feines ha de ser l'indicat en el primer apartat, on s'enumeren les operacions incloses a la unitat d'obra.
Cadascuna de les operacions que configuren la unitat d'obra ha de complir el seu plec de condicions.
Després d'executar cadascuna de les operacions que configuren la unitat d'obra, i abans de fer una operació que oculti el resultat d'aquesta, s'ha de permetre que la DF verifiqui que es compleix el plec de condicions de l'operació.
Abans de formigonar, s'ha d'humitejar l'encofrat i s'ha de comprovar la situació relativa de les armadures, el nivell, l'aplomat i la solidesa del conjunt.
No es procedirà al formigonat fins que la DF doni el vist-i-plau havent revisat armadures col·locades en posició definitiva.
No s'han de transmetre a l'encofrat vibracions de motors.
Quan entre la realització de l'encofrat i el formigonament passin més de tres mesos, s'ha de fer una revisió total de l'encofrat, abans de formigonar.
Per al control del temps de desencofrat, s'han d'anotar a l'obra les temperatures màximes i mínimes diàries mentre durin els treballs d'encofrat i desencofrat, així com la data en què s'ha formigonat cada element.
En èpoques de pluges fortes s'ha de protegir el fons de l'encofrat amb lones impermeabilitzades o plàstics.
La col·locació dels cassetons s'ha de fer tenint cura que no rebin cops que puguin fer-los malbé.
No es col·locarà en obra capes o tongades de formigó amb un gruix superior al que permeti una compactació completa de la massa
L'estesa del formigó ha d'iniciar-se als extrems i avançar amb tota l'alçària de l'element.
Un cop reblert l'element no s'ha de corregir el seu anivellament.
Durant l'adormiment i primer període d'enduriment del formigó cal assegurar el manteniment de la humitat de l'element de formigó mitjançant el curat adequat i d'acord amb EHE-08.
Durant l'adormiment s'han d'evitar sobrecàrregues i vibracions que puguin provocar la fissuració de l'element.

3.- UNITAT I CRITERIS D'AMIDAMENT

PILARS, MURS, BIGUES I CÈRCOLS
m3 de volum executat segons les especificacions de la DT.
SOSTRES I LLOSES:
m2 de superfície de sostre o llosa executat segons les especificacione de la DT.
Aquest criteri inclou els apuntalaments previs, els elements auxiliars per a muntatge de l'encofrat i els elements d'acabat de les cantonades per a formigó vist, com ara matavius o altres sistemes, així com la recollida, neteja i condicionament dels elements utilitzats.
La superfície corresponent a forats interiors s'ha de deduir de la superfície total d'acord amb els criteris següents:
- Obertures <= 1 m2: No es dedueixen
- Obertures > 1 m2: Es dedueix el 100%

Als forats que no es dedueixin, l'amidament inclou l'encofrat necessari per a conformar el perímetre dels forats. En cas de deduir-se el 100% del forat, cal amidar també l'encofrat necessari per a conformar el perímetre dels forats.

4.- NORMATIVA DE COMPLIMENT OBLIGATORI

Real Decreto 1247/2008, de 18 de julio, por el que se aprueba la Instrucción de Hormigón Estructural (EHE-08).

_____

4L - INSTAL·LACIONS DE TRANSPORT

4LZ - ELEMENTS AUXILIARS PER A ASCENSORS

4LZ1 - FOSSAT PER A ASCENSOR

0.- ELEMENTS QUE CONTEMPLA EL PLEC

4LZ1FG01.

1.- DEFINICIÓ I CONDICIONS DE LES PARTIDES D'OBRA EXECUTADES

Execució del fossat d'un ascensor en edifici existent, sense incloure les operacions d'excavació, enderroc, ni reblert de terres.
L'execució de la unitat d'obra inclou les operacions següents:
- Preparació de la zona de treball
- Col·locació d'una sub-base de grava
- Col·locació d'una làmina de polietilè sobre la grava
- Col·locació de les armadures de la llosa
- Formigonat de la llosa
- Construcció de les parets del fossat amb paret de maó
- Arrebossat esquerdejat de la cara exterior de la paret
- Impermeabilització de la paret
- Protecció de la impermeabilització amb una làmina drenant
- Arrebossat a bona vista de la cara interior de la paret
- Execució de la instal·lació elèctrica (punt de llum amb interruptor, i endoll), connectat a la instal·lació de l'ascensor

CONDICIONS GENERALS:
Ha de tenir les mides i estar a la posició indicada a la DT, amb les modificacions expressament acceptades per la DF.
La llosa del fons ha de ser horitzontal, i els paraments verticals.
El conjunt ha de ser estable i estanc.
La instal·lació elèctrica ha de funcionar correctament, i el punt de llum, l'interruptor d'encesa i l'endoll, han d'estar situats als llocs indicats per la DT.
El formigó col·locat no ha de tenir disgregacions o buits a la massa.
Després del formigonament les armadures han de mantenir la posició prevista a la DT.
L'element acabat ha de tenir una superfície uniforme, sense irregularitats.
Toleràncies d'execució:
- Posició: ± 10 mm
- Alçària: ± 25 mm
- Aplomat: ± 5 mm

2.- CONDICIONS DEL PROCÉS D'EXECUCIÓ

L'ordre d'execució de les feines ha de ser l'indicat en el primer apartat, on s'enumeren les operacions incloses en la unitat d'obra.
Cadascuna de les operacions que configurin la unitat d'obra ha de complir el seu plec de condicions.
Després d'executar cadascuna de les operacions que configuren la unitat d'obra, i abans de fer una operació que oculti el resultat d'aquesta, s'ha de permetre que la DF verifiqui que es compleix el plec de condicions tècniques de l'operació.

3.- UNITAT I CRITERIS D'AMIDAMENT

Unitat de fossat executat d'acord amb les especificacions de la DT.

4.- NORMATIVA DE COMPLIMENT OBLIGATORI

Orden de 30 de junio de 1966 por la que se aprueba el texto revisado del Reglamento de Aparatos Elevadores.
Real Decreto 842/2002 de 2 de agosto, por el que se aprueba el Reglamento Electrotécnico de Baja Tensión. REBT 2002.
Real Decreto 203/2016, de 20 de mayo, por el que se establecen los requisitos esenciales de seguridad para la comercialización de ascensores y componentes de seguridad para ascensores.

5.- CONDICIONS DE CONTROL D'EXECUCIÓ I DE L'OBRA ACABADA

CONTROL D'EXECUCIÓ. OPERACIONS DE CONTROL EN CABLEJAT:
Les tasques de control a realitzar són les següents:
- Comprovació de la correcta instal·lació dels conductors
- Verificar que els tipus i seccions dels conductors s'adeqüen a l'especificat al projecte
- Verificar la no existència d'empalmaments fora de les caixes
- Verificar a caixes la correcta execució dels empalmaments i l'ús de borns de connexió adequats
- Verificar l'ús adequat dels codis de colors
- Verificar les distàncies de seguretat respecte altres conduccions (aigua, gas, gasos cremats i senyals febles) segons cadascun dels reglaments d'aplicació.
- Assaigs segons REBT.

CONTROL D'EXECUCIÓ. OPERACIONS DE CONTROL EN LLUMENERES:
Les tasques de control a realitzar són les següents:
- Comprovació de la correcta instal·lació de les lluminàries.
- Control visual de la instal·lació (linealitat, suports).
- Verificar el funcionament de l'enllumenat, comprovant la correcta distribució de les enceses i l'equilibrat de fases, si és el cas.
- Mesurar nivells d'il·luminació

CONTROL D'EXECUCIÓ. OPERACIONS DE CONTROL EN MECANISMES:
Les tasques de control a realitzar són les següents:
- Verificació de que els mecanismes instal·lats a cada lloc són el que es corresponen als especificats a la DT.
- Verificar que el sistema de fixació es correcte
- Verificar el funcionament de la instal·lació que comanden
- Verificar la connexió dels conductors i l'absència de derivacions no permeses en contactes dels mecanismes.
- Verificar en preses de corrent l'existència de la línia de terra i mesura de la tensió de contacte.

CONTROL DE L'OBRA ACABADA. OPERACIONS DE CONTROL EN CABLEJAT:
Les tasques de control a realitzar són les següents:
- Realització i emissió d'informe amb resultats dels controls i assaigs realitzats, d'acord amb el que s'especifica a la taula d'assaigs i de quantificació dels mateixos.

CONTROL DE L'OBRA ACABADA. OPERACIONS DE CONTROL EN LLUMENERES I MECANISMES:
- Realització i emissió d'informe amb resultats dels controls i mesures realitzades.

CRITERIS DE PRESA DE MOSTRES EN CABLEJAT:
Resistència d'aïllament: Es realitzarà a tots els circuits
Rigidesa dielèctrica: Es realitzarà a les línies principals
Caiguda de tensió: Es mesuraran els circuits més desfavorables i les línies que hagin sigut modificades el seu recorregut respecte projecte.
CRITERIS DE PRESA DE MOSTRES EN LLUMENERES:
Es realitzarà el control visual i es verificarà el funcionament de tota la instal·lació.
Es comprovarà l'equilibrat de fases, si és el cas, de forma aleatòria en punts amb diferents distribució.
Es mesuraran els nivells d'il·luminació en cada local de característiques diferents.
CRITERIS DE PRESA DE MOSTRES EN MECANISMES:
Es comprovarà per mostreig diferents punts de la instal·lació segons criteri de la DF.
Es mesurarà la tensió de contacte a un punt com a mínim de cada circuit.
INTERPRETACIÓ DE RESULTATS I ACTUACIONS EN CAS D'INCOMPLIMENT:
En cas d'incompliment de la Normativa vigent, es procedirà a la seva adequació.
En cas de deficiències de material o execució, es procedirà d'acord amb el que determini la DF.

E - PARTIDES D'OBRA D'EDIFICACIÓ

E2 - ENDERROCS, MOVIMENTS DE TERRES I GESTIÓ DE RESIDUS

E22 - MOVIMENTS DE TERRES

E221 - EXCAVACIONS PER A REBAIX DEL TERRENY

0.- ELEMENTS QUE CONTEMPLA EL PLEC

E221C472.

1.- DEFINICIÓ I CONDICIONS DE LES PARTIDES D'OBRA EXECUTADES

Excavacions amb finalitats diverses, que tenen com a resultat el rebaix del terreny.
S'han considerat els tipus següents:
- Neteja i esbrossada del terreny
- Excavació per a caixa de paviment
- Excavació per a buidat de soterrani
- Excavació per a rebaix
- Excavació per dames
- Excavació de roca a cel obert amb morter expansiu

L'execució de la unitat d'obra inclou les operacions següents:
Excavació per esplanació, rebaix, buidat de soterrani o caixa de paviment:
- Preparació de la zona de treball
- Situació dels punts topogràfics
- Excavació de les terres
- Càrrega de les terres sobre camió o contenidor, en el seu cas

Excavació per dames:
- Preparació de la zona de treball
- Replanteig de l'amplària de les dames
- Numeració i definició de l'ordre d'excavació
- Excavació de les terres
- Càrrega de les terres sobre camió o contenidor, en el seu cas

Neteja i esbrossada del terreny:
- Preparació de la zona de treball
- Situació dels punts topogràfics
- Protecció dels elements que s'han de conservar
- Retirada de la capa superficial del terreny (10-15 cm) amb la vegetació i la brossa
- Càrrega dels materials sobre camió

Excavació de roca amb morter expansiu:
- Preparació de la zona de treball
- Situació de les referències topogràfiques externes
- Perforació de la roca d'acord amb un pla de treball preestablert
- Introducció del morter a les perforacions
- Trossejat de les restes amb martell trencador
- Càrrega de la runa sobre camió o contenidor

CONDICIONS GENERALS:
Es considera terreny fluix, el capaç de ser foradat amb pala, que té un assaig SPT < 20.
Es considera terreny compacte, el capaç de ser foradat amb pic (no amb pala), que té un assaig SPT entre 20 i 50.
Es considera terreny de trànsit, el capaç de ser foradat amb màquina o escarificadora (no amb pic), que té un assaig SPT > 50 sense rebot.
Es considera terreny no classificat, des del capaç de ser foradat amb pala, que té un assaig SPT < 20, fins al capaç de ser foradat amb màquina o escarificadora (no amb pic), que té un assaig SPT > 50 sense rebot.
Es considera roca de resistència baixa, la que amb dificultat es deixa ratllar amb navalla, que té un assaig de resistència a la compressió simple entre 5 i 25 MPa.
Es considera roca de resistència mitja, la que es pot trencar amb un cop de martell i que no es deixa ratllar amb navalla, que té un assaig de resistència a la compressió simple entre 25 i 50 MPa.
Es considera roca de resistència alta, la que necessita més d'un cop de martell per trencar-se, que té un assaig de resistència a la compressió simple entre 50 i 100 MPa.
Es considera que la càrrega de terres sobre camió és directa quan l'existència de rampa o d'altres condicionants de l'obra permeten que els mitjans d'excavació realitzin l'excavació i la càrrega de terres.
Es considera que la càrrega de terres sobre camió és indirecta quan la inexistència de rampa o d'altres condicionants de l'obra no permeten que els mitjans d'excavació realitzin la càrrega de terres i és necessària la utilització d'una altra màquina per a aquesta funció.
NETEJA I ESBROSSADA DEL TERRENY:
S'ha de retirar la capa superficial del terreny i qualsevol material existent (brossa, arrels, runa, escombraries, etc.), que puguin destorbar el desenvolupament de treballs posteriors.
L'àmbit d'actuació ha de quedar limitat pel sector de terreny destinat a l'edificació i la zona influenciada pel procés de l'obra.
S'ha de deixar una superfície adequada per al desenvolupament dels treballs posteriors, lliure d'arbres, de plantes, de deixalles i d'altres elements existents, sense fer malbé les construccions, els arbres, etc., que s'han de conservar.
Els forats existents i els que resultin de les operacions d'esbrossada (extracció d'arrels, etc.), han de quedar reblerts amb les terres de la mateixa qualitat que el sòl i amb el mateix grau de compactació.
S'han de conservar en zona a part les terres o els elements que la DF determini.
S'han de traslladar a un abocador autoritzat tots els materials que la DF no hagi acceptat com a útils.
EXCAVACIÓ PER A ESPLANACIÓ, REBAIX DEL TERRENY O BUIDAT DE SOTERRANI:
L'excavació per a caixes de paviments s'aplica en superfícies petites o mitjanes i amb una profunditat exactament definida, amb lleugeres dificultats de maniobra de màquines o camions.
S'entén que el rebaix es fa en superfícies mitjanes o grans, sense problemes de maniobrabilitat de màquines o de camions.
S'entén que la buidada de soterrani es fa en terrenys amb dos o més costats fixos on és possible la maniobrabilitat de màquines o de camions sense gran dificultat.
El fons de l'excavació s'ha de deixar pla, anivellat o amb la inclinació prevista.
S'han de deixar els talussos perimetrals que fixi la DF.
L'aportació de terres per a correccions del nivell ha de ser mínima, de la mateixa terra existent i amb la mateixa compacitat.
La qualitat del terreny al fons de l'excavació requereix l'aprovació explícita de la DF.
Les terres que determini la DF s'han de conservar en una zona a part. La resta s'ha de transportar a un abocador autoritzat.
Toleràncies d'execució:
- Replanteig: ± 100 mm
- Nivells: + 10 mm, - 50 mm
- Planor: ± 40 mm/m
- Angle del talús: ± 2°

EXCAVACIÓ PER DAMES:
L'excavació per dames es realitzarà sobre talussos prèviament excavats després d'un buidat. Es realitzarà l'excavació de les dames al talús, d'acord amb la DT i prèvia aprovació explícita de la DF, aplicant al replanteig les següents dimensions:
- Amplària inferior del talús.
- Amplària superior del talús.
- Amplària de la dama.

Un cop replantejades al front del talús les dames amb l'amplària definida, s'iniciarà per un dels extreme del talús l'excavació alternativa de les dames, deixant trams de talús d'amplària igual a una dama per N unitats.
Un cop finalitzada l'excavació d'una dama, es realitzarà l'element estructural de contenció projectat, aquesta operació es repetirà N vegades.
Les dames s'excavaran començant per la part inferior del talús.
Es garantirà la planeïtat del pla vertical d'excavació, a fi efecte de garantir les dimensions geomètriques dels elements estructurals
Les terres que determini la DF s'han de conservar en una zona a part. La resta s'ha de transportar a una instal·lació autoritzada de gestió de residus.

2.- CONDICIONS DEL PROCÉS D'EXECUCIÓ

CONDICIONS GENERALS:
No s'ha de treballar quan plou, neva o fa vent superior als 60 km/h.
En cas d'imprevistos (terrenys inundats, olors de gas, restes de construccions, etc.) s'han de suspendre els treballs i avisar la DF.
Si cal fer rampes per accedir a la zona de treball, han de tenir les característiques següents:
- Amplària: >= 4,5 m
- Pendent:
  - Trams rectes: <= 12%
  - Corbes: <= 8%
  - Trams abans de sortir a la via de llargària >= 6 m: <= 6%
- El talús ha de ser fixat per la DF.

EXCAVACIÓ PER A ESPLANACIÓ, REBAIX DEL TERRENY O BUIDAT DE SOTERRANI:
Les terres s'han d'extreure de dalt a baix, sense soscavar-les.
No s'han d'acumular terres o materials a la vora de l'excavació.
S'han d'extreure les terres o els materials amb perill de desprendiment.
S'ha d'impedir l'entrada d'aigües superficials. Cal preveure un sistema de desguàs a fi d'evitar l'acumulació d'aigua dins de l'excavació.
EXCAVACIÓ PER A BUIDAT DE SOTERRANI:
No s'ha de treballar simultàniament en zones superposades.
S'ha de fer per franges horitzontals, d'alçària no superior a 3 m.
EXCAVACIÓ PER DAMES:
Les dames s'excavaran començant per la part inferior del talús.
No s'han d'acumular terres o materials a la vora de l'excavació.
S'han d'extreure les terres o els materials amb perill d'esllavissada.
S'ha d'impedir l'entrada d'aigües superficials. Cal preveure un sistema de desguàs a fi d'evitar l'acumulació d'aigua dins de l'excavació.
EXCAVACIÓ AMB MORTER EXPANSIU:
Cal fer un programa de les perforacions i del procés del reblert amb morter i extracció de la roca.
En fer les perforacions, cal verificar que no es produeixen danys a estructures properes. Si es donés aquest cas, cal evitar l'ús de barrines percussores i fer els forats exclusivament per rotació.

3.- UNITAT I CRITERIS D'AMIDAMENT

NETEJA I ESBROSSADA:
m2 de superfície realment executada, amidada segons les especificacions de la DT.
No inclou la tala d'arbres.
EXCAVACIÓ:
m3 de volum excavat segons les especificacions de la DT, amidat com a diferència entre els perfils transversals del terreny aixecats abans de començar les obres i els perfils teòrics assenyalats als plànols, amb les modificacions aprovades per la DF.
No s'ha d'abonar l'excés d'excavació que s'hagi produït sense l'autorització de la DF, ni la càrrega i el transport del material ni els treballs que calguin per a reomplir-lo.
Inclou la càrrega, allisada de talussos, esgotaments per pluja o inundació i quantes operacions faci falta per a una correcta execució de les obres.
També estan inclosos en el preu el manteniment dels camins de comunicació entre el desmunt i les zones on han d'anar les terres, la seva creació, i la seva eliminació, si s'escau.
Tan sols s'han d'abonar els esllavissaments no provocats, sempre que s'hagin observat totes les prescripcions relatives a excavacions, entibacions i voladures.

4.- NORMATIVA DE COMPLIMENT OBLIGATORI

Real Decreto 314/2006, de 17 de marzo, por el que se aprueba el Código Técnico de la Edificación Parte 2. Documento Básico de Seguridad estructural de cimientos DB-SE-C.

E2 - ENDERROCS, MOVIMENTS DE TERRES I GESTIÓ DE RESIDUS

E22 - MOVIMENTS DE TERRES

E222 - EXCAVACIONS DE RASES I POUS

0.- ELEMENTS QUE CONTEMPLA EL PLEC

E222142A,E222172A,E222182A.

1.- DEFINICIÓ I CONDICIONS DE LES PARTIDES D'OBRA EXECUTADES

Conjunt d'operacions per obrir rases i pous de fonaments, o de pas d'instal·lacions, realitzades amb mitjans mecànics o manuals, de forma contínua o realitzades per dames.
Conjunt d'operacions necessàries per obrir rases i pous de fonaments realitzades amb mitjans mecànics o amb utilització d'explosius.
L'execució de la unitat d'obra inclou les operacions següents:
- Preparació de la zona de treball
- Situació dels punts topogràfics exteriors a l'excavació
- Replanteig de la zona a excavar i determinació de l'ordre d'execució de les dames si és el cas
- Excavació de les terres
- Càrrega de les terres sobre camió, contenidor, o formació de cavallons a la vora de la rasa, segons indiqui la partida d'obra

CONDICIONS GENERALS:
Es considera terreny fluix, el capaç de ser foradat amb pala, que té un assaig SPT < 20.
Es considera terreny compacte, el capaç de ser foradat amb pic (no amb pala), que té un assaig SPT entre 20 i 50.
Es considera terreny de trànsit, el capaç de ser foradat amb màquina o escarificadora (no amb pic), que té un assaig SPT > 50 sense rebot.
Es considera terreny no classificat, des del capaç de ser foradat amb pala, que té un assaig SPT < 20, fins al capaç de ser foradat amb màquina o escarificadora (no amb pic), que té un assaig SPT > 50 sense rebot.
Es considera roca la que pot ser foradada amb compressor (no amb màquina), que té un rebot a l'assaig SPT.
L'element excavat ha de tenir la forma i les dimensions especificades en la DT, o en el seu defecte, les que determini la DF.
El fons de l'excavació ha de quedar anivellat.
El fons de l'excavació no ha de tenir material engrunat o fluix i les esquerdes i els forats han de quedar reblerts.
Els talussos perimetrals han de ser els fixats per la DF.
Els talussos han de tenir el pendent especificat a la DT.
La qualitat de terreny del fons de l'excavació requereix l'aprovació explícita de la DF.
Toleràncies d'execució:
- Dimensions: ± 5%, ± 50 mm
- Planor: ± 40 mm/m
- Replanteig: < 0,25%, ± 100 mm
- Nivells: ± 50 mm
- Aplomat o talús de les cares laterals: ± 2°

2.- CONDICIONS DEL PROCÉS D'EXECUCIÓ

CONDICIONS GENERALS:
No s'ha de treballar amb pluja, neu o vent superior als 60 km/h.

S'han de protegir els elements de servei públic que puguin resultar afectats per les obres.
S'han d'eliminar els elements que puguin entorpir els treballs d'execució de la partida.
S'ha de seguir l'ordre dels treballs previst per la DF.
Abans de començar els treballs, es farà un replanteig previ que ha de ser aprovat per la DF.
Hi ha d'haver punts fixos de referència exteriors a la zona de treball, als quals s'hi han de referir totes les lectures topogràfiques.
Si cal fer rampes per accedir a la zona de treball, han de tenir les característiques següents:
- Amplària: >= 4,5 m
- Pendent:
  - Trams rectes: <= 12%
  - Corbes: <= 8%
  - Trams abans de sortir a la via de llargària >= 6 m: <= 6%
- El talús ha de ser fixat per la DF.

La finalització de l'excavació de pous o rases per a fonaments o de lloses de fonamentació, s'ha de fer just abans de la col·locació del formigó de neteja, per mantenir la qualitat del sol.
Si això no fos possible, es deixarà una capa de 10 a 15 cm sense excavar fins al moment que es pugui formigonar la capa de neteja.
Cal extreure les roques suspeses, les terres i els materials amb perill de despreniment.
Cal extreure del fons de l'excavació qualsevol element susceptible de formar un punt de resistència local diferent de la resta, com ara roques, restes de fonaments, bosses de material tou, etc, i rebaixar el fons de l'excavació per tal que la sabata tingui un recolzament homogeni.
No s'han d'acumular terres o materials a la vora de l'excavació.
No s'ha de treballar simultàniament en zones superposades.
S'ha d'estrebar sempre que consti al projecte i quan ho determini la DF. L'estrebada ha de complir les especificacions fixades al seu plec de condicions.
S'han d'estrebar els terrenys engrunats i quan, en fondàries superiors a 1,30 m, es doni algun dels casos següents:
- S'hagi de treballar a dins
- Es treballi en una zona immediata que pugui resultar afectada per una possible esllavissada
- Hagi de quedar oberta en acabar la jornada de treball

També sempre que, per altres causes (càrregues veïnes, etc.) ho determini la DF.
S'ha de preveure un sistema de desguàs per tal d'evitar acumulació d'aigua dins l'excavació.
S'ha d'impedir l'entrada d'aigües superficials.
Si apareix aigua en l'excavació s'han de prendre les mesures necessàries per esgotar-la.
Els esgotaments s'han de fer sense comprometre l'estabilitat dels talussos i les obres veïnes, i s'han de mantenir mentre durin els treballs de fonamentació. Caldrà verificar en terrenys argilosos, si cal fer un sanejament del fons de l'excavació.
Els treballs s'han de fer de manera que molestin el mínim possible als afectats.
En cas d'imprevistos (terrenys inundats, olors de gas, restes de construccions, etc.) s'han de suspendre els treballs i avisar la DF.
No s'ha de rebutjar cap material obtingut de l'excavació sense l'autorització expressa de la DF.
S'ha d'evitar la formació de pols, pel que cal regar les parts que s'hagin de carregar.
L'operació de càrrega s'ha de fer amb les precaucions necessàries per a aconseguir unes condicions de seguretat suficients.
S'ha de complir la normativa vigent en matèria mediambiental, de seguretat i salut i d'emmagatzematge i transport de productes de construcció.
Les terres s'han de treure de dalt a baix sense soscavar-les.
L'aportació de terres per a correcció de nivells ha de ser la mínima possible, de les mateixes existents i de compacitat igual.
S'ha de tenir en compte el sentit d'estratificació de les roques.
S'han de mantenir els dispositius de desguàs necessaris, per tal de captar i reconduir els corrents d'aigua interns, en els talussos.
EXCAVACIÓ DE RASES EN PRESÈNCIA DE SERVEIS
Quan l'excavació es realitzi amb mitjans mecànics, cal que un operari extern al maquinista supervisi l'acció de la cullera o el martell, alertant de la presència de serveis.

3.- UNITAT I CRITERIS D'AMIDAMENT

m3 de volum excavat segons les especificacions de la DT, amidat com a diferència entre els perfils transversals del terreny aixecats abans de començar les obres i els perfils teòrics assenyalats als plànols, amb les modificacions aprovades per la DF.
No s'ha d'abonar l'excés d'excavació que s'hagi produït sense l'autorització de la DF, ni la càrrega i el transport del material ni els treballs que calguin per a reomplir-lo.
Inclou la càrrega, allisada de talussos, esgotaments per pluja o inundació i quantes operacions faci falta per a una correcta execució de les obres.
També estan inclosos en el preu el manteniment dels camins de comunicació entre el desmunt i les zones on han d'anar les terres, la seva creació, i la seva eliminació, si s'escau.
Tan sols s'han d'abonar els esllavissaments no provocats, sempre que s'hagin observat totes les prescripcions relatives a excavacions, entibacions i voladures.

4.- NORMATIVA DE COMPLIMENT OBLIGATORI

OBRES D'EDIFICACIÓ:
Real Decreto 314/2006, de 17 de marzo, por el que se aprueba el Código Técnico de la Edificación Parte 2. Documento Básico de Seguridad estructural de cimientos DB-SE-C.
OBRES D'ENGINYERIA CIVIL:
* Orden de 6 de febrero de 1976 por la que se aprueba el Pliego de prescripciones técnicas generales para obras de carreteras y puentes (PG 3/75)
* Orden de 28 de septiembre de 1989 por la que se modifica el articulo 104 del pliego de prescripciones técnicas generales para obras de carreteras y puentes (PG 3/75).
* Orden FOM/1382/2002 de 16 de mayo, por la que se actualizan determinados artículos del pliego de prescripciones técnicas generales para obras de carreteras y puentes relativos a la construcción de explanaciones, drenajes y cimentaciones.
Real Decreto 863/1985 de 2 de abril, por el que se aprueba el Reglamento General de Normas Básicas de Seguridad Minera.
Orden de 20 de marzo de 1986 por la que se aprueban determinadas Instrucciones Técnicas complementarias relativas a los capítulos IV,V,VII,IX y X del Reglamento General de Normas Básicas de Seguridad Minera

---

E2 - ENDERROCS, MOVIMENTS DE TERRES I GESTIÓ DE RESIDUS

E22 - MOVIMENTS DE TERRES

E225 - REBLERT, ESTESA I PICONATGE DE TERRES I GRANULATS

0.- ELEMENTS QUE CONTEMPLA EL PLEC

E225T00F.

1.- DEFINICIÓ I CONDICIONS DE LES PARTIDES D'OBRA EXECUTADES

Operacions d'estesa de terres o granulats, i compactació si es el cas, per al reblert de rases, forats d'excavacions o esplanades que han d'augmentar la seva cota d'acabat, i operacions de correcció de la superfície del fons d'una excavació, prèviament al seu reblert.
S'han considerat els tipus següents:
- Terraplenat i piconatge amb terres adequades d'esplanades
- Terraplenat i piconatge en rases i pous, amb terres adequades
- Reblert de rases amb canonades o instal·lacions amb sorra natural o sorra de reciclatge de residus de la construcció o demolicions, provenint d'una planta legalment autoritzada per al tractament d'aquests residus
- Reblert de rases i pous per a drenatges, amb graves naturals o graves de reciclatge de residus de la construcció o demolicions, provenint d'una planta legalment autoritzada per al tractament d'aquests residus
- Estesa de graves naturals o provenint de material reciclat de residus d ela construcció, per a drenatges
- Repàs i piconatge d'esplanada
- Repàs i piconatge de caixa de paviment

L'execució de la unitat d'obra inclou les operacions següents:
Terraplenat i piconatge de terres o reblert de rases:
- Preparació de la zona de treball
- Situació dels punts topogràfics
- Aportació del material si es tracta de graves, tot-u o granulats reciclats
- Reblert de les rases per tongades del gruix indicat
- Compactació de les terres o sorres
Reblert o estesa amb graves per a drenatges:
- Preparació de la zona de treball
- Replanteig dels nivells
- Aportació del material
- Reblert i estesa per tongades succesives
Repàs i piconatge:
- Preparació de la zona de treball (no inclou entibació)
- Situació dels punts topogràfics
- Execució del repàs
- Compactació de les terres, en el seu cas
TERRAPLENAT I PICONATGE O REBLERT DE RASES:
Conjunt d'operacions d'estesa i compactació de terres adequades o sorres, per a aconseguir una plataforma amb terres superposades, o el reblert d'una rasa.
El material s'ha d'estendre per tongades successives sensiblement paral·leles a la rasant final.
El gruix de la tongada ha de ser uniforme i ha de permetre la compactació prevista d'acord amb els mitjans que s'utilitzin.
El material que s'utilitzi ha de complir les especificacions fixades en el plec de condicions corresponent.
En tota la superfície s'ha d'arribar, com a mínim, al grau de compactació previst expressat com a percentatge sobre la densitat màxima obtinguda en l'assaig Pròctor Modificat (UNE 103501).
REBLERT O ESTESA DE GRAVES PER A DRENATGE:
Estesa de graves per tongades de gruix uniforme i sensiblement paral·leles a la rasant final.
Les graves han de ser netes, sense argila, margues ni altres materials estranys.
Les tongades han de quedar compactades adequadament. El grau de compactació ha de ser superior al dels terrenys adjacents al seu mateix nivell.
La composició granulomètrica de la grava ha de complir les condicions de filtratge fixades per la DF d'acord amb el terreny adjacent i el sistema previst d'evacuació d'aigua. Com a condicions generals ha de complir:
- Mida del granulat: <= 76 mm
- Percentatge que passa pel tamís 0,080 (UNE 7-050): <= 5%
REPÀS I PICONATGE D'ESPLANADA:
La qualitat del terreny posterior al repàs requereix l'aprovació explícita de la DF.
El terra de l'esplanada ha de quedar pla i anivellat.
No han de quedar zones que puguin retenir aigua.
REPÀS I PICONATGE DE CAIXA DE PAVIMENT:
La qualitat del terreny posterior al repàs requereix l'aprovació explícita de la DF.
Conjunt d'operacions per a aconseguir l'acabat geomètric de la caixa del paviment.
La caixa ha de quedar plana, amb el fons i les parets repassades i a la rasant prevista.
La superfície compactada no ha de retenir aigua entollada en cap punt.
Toleràncies d'execució:
- Nivell: - 25 mm
- Planor: ± 15 mm/3 m

2.- CONDICIONS DEL PROCÉS D'EXECUCIÓ

TERRAPLENAT, REBLERT O ESTESA:
S'han de suspendre els treballs en cas de pluja o quan la temperatura ambient sigui inferior a:
- 0°C en reblert o estesa de grava
- 2°C en terraplenat amb terres adequades
S'han de mantenir els pendents i els dispositius de drenatge necessaris per a evitar entollaments.
A les vores amb estructures de contenció la compactació s'ha de fer amb piconadora manual (picadora de granota).
No s'ha de treballar simultàniament en capes superposades.
Després de pluges no s'ha d'estendre una altre tongada fins que l'última no s'hagi eixugat.
S'han de protegir els elements de servei públic que puguin resultar afectats per les obres.
ESTESA DE GRAVES PER A DRENATGES:
Els treballs s'han de fer de manera que s'eviti la contaminació de la grava amb materials estranys.
No s'han de barrejar diferents tipus de materials.
S'ha d'evitar l'exposició prolongada del material a la intempèrie.
REPÀS I PICONATGE:
S'han d'aturar els treballs quan la temperatura ambient sigui inferior a 2°C.
Els llocs que, per alguna raó (pendents, obres de fàbrica properes, etc.), no es puguin compactar amb l'equip habitual, s'han d'acabar amb els mitjans adequats per a aconseguir la densitat de compactació especificada.

3.- UNITAT I CRITERIS D'AMIDAMENT

TERRAPLENAT, REBLERT O ESTESA:
m3 de volum amidat segons les especificacions de la DT.
La partida d'obra inclou el subministrament i aportació del material en cas de graves, tot-u o material provinent del reciclatge de residus de la construcció, i no està inclòs en cas de que es tracti de terres.
REPÀS:
m2 de superfície amidada segons les especificacions de la DT.

4.- NORMATIVA DE COMPLIMENT OBLIGATORI

Real Decreto 314/2006, de 17 de marzo, por el que se aprueba el Código Técnico de la Edificación Parte 2. Documento Básico de Seguridad estructural de cimientos DB-SE-C.

_____

E2 - ENDERROCS, MOVIMENTS DE TERRES I GESTIÓ DE RESIDUS

E2R - GESTIÓ DE RESIDUS

E2R2 - CLASSIFICACIÓ DE RESIDUS

0.- ELEMENTS QUE CONTEMPLA EL PLEC

E2R24200.

1.- DEFINICIÓ I CONDICIONS DE LES PARTIDES D'OBRA EXECUTADES

Operacions destinades a la gestió dels residus generats en l'obra: residu de construcció o demolició o material d'excavació.
S'han considerat les operacions següents:
- Classificació dels residus en obra
CLASSIFICACIÓ DE RESIDUS:

S'han de separar els residus en les fraccions mínimes següents si es supera el límit especificat, d'acord amb el que especifica l'article 5.5 del REAL DECRETO 105/2008 :
- Formigó LER 170101 (formigó): >= 80 t
- Maons, teules, ceràmics LER 170103 (teules i materials ceràmics): >= 40 t
- Metall LER 170407 (metalls barrejats) >= 2 t
- Fusta LER 170201 (fusta): >= 1 t
- Vidre LER 170202 (vidre): >= 1 t
- Plàstic LER 170203 (plàstic) >= 0,5 t
- Paper i cartró LER 150101 (envasos de paper i cartró): >= 0,5 t

Els materials que no superin aquest límits o que no es corresponguin amb cap de les fraccions anteriors, han de quedar separats com a mínim en les fraccions següents:
- Inerts LER 170107 (mescles de formigó, maons, teules i materials ceràmics que no contenen substàncies perilloses)
- No especials LER 170904 (residus barrejats de construcció i demolició que no contenen, mercuri, PCB ni substàncies perilloses)
- Especials LER 170903* (altres residus de construcció i demolició (inclosos els residus barrejats, que contenen substàncies perilloses)

Els residus separats en les fraccions establertes al "Pla de Gestió de Residus de la Construcció i Enderroc" de l'obra, s'emmagatzemaran en els espais previstos a l'obra per a aquesta finalitat.
Els contenidors han d'estar senyalitzats clarament, en funció del tipus de residu que continguin, d'acord amb la separació selectiva prevista.
Els materials destinats a ser reutilitzats han de quedar separats, en funció del seu destí final.
RESIDUS ESPECIALS:
Els residus especials sempre s'han de separar.
Els residus especials s'han de dipositar en una zona d'emmagatzematge separada de la resta.
Temps màxim d'emmagatzematge: 6 mesos.
Els materials potencialment perillosos han d'estar separats per tipus compatibles i emmagatzemats en bidons o contenidors adequats, amb indicació del tipus de perillositat.
El contenidor de residus especials ha de situar-se en un lloc pla, fora del trànsit habitual de la maquinària d'obra, per tal d'evitar vessaments accidentals
Cal senyalitzar convenientment els diferents contenidors de residus especials, tenint en compte les incompatibilitats segons els símbols de perillositat representat en les etiquetes.
Els contenidors de residus especials han d'estar tapats i protegits de la pluja i la radiació solar excessiva.
Els bidons que contenen líquids perillosos (olis, desencofrants, etc.) s'han d'emmagatzemar en posició vertical i sobre cubetes de retenció de líquids per tal d'evitar fuites.
Els contenidors de residus especials s'han de col·locar sobre un terra impermeabilitzat.

2.- CONDICIONS DEL PROCÉS D'EXECUCIÓ

RESIDUS DE LA CONSTRUCCIÓ:
La manipulació dels materials s'ha de fer amb les proteccions adequades a la perillositat del mateix.

3.- UNITAT I CRITERIS D'AMIDAMENT

CLASSIFICACIÓ DE RESIDUS:
m3 de volum realment classificat d'acord amb les especificacions del "Pla de Gestió de Residus de Construcció i Enderrocs" de l'obra.

4.- NORMATIVA DE COMPLIMENT OBLIGATORI

Real Decreto 105/2008, de 1 de febrero, por el que se regula la producción y gestión de los residuos de construcción y demolición.
Orden MAM/304/2002, de 8 de febrero, por la cual se publican las operaciones de valorización y eliminación de residuos y la lista europea de residuos.
Corrección de errores de la Orden MAM/304/2002, de 8 de febrero, por la que se publican las operaciones de valorización y eliminación de residuos y lista europea de residuos.
Real Decreto 108/1991, de 1 de febrero, sobre la prevención y reducción de la contaminación del medio ambiente producida por el amianto.
Decret 89/2010, de 29 de juny, pel qual s'aprova el Programa de gestió de residus de la construcció de Catalunya (PROGROC), es regula la producció i gestió dels residus de la construcció i demolició, i el cànon sobre la deposició controlada dels residus de la construcció.

E2 - ENDERROCS, MOVIMENTS DE TERRES I GESTIÓ DE RESIDUS

E2R - GESTIÓ DE RESIDUS

E2R3 - TRANSPORT DE RESIDUS D'EXCAVACIÓ A INSTAL·LACIÓ AUTORITZADA DE GESTIÓ DE RESIDUS

0.- ELEMENTS QUE CONTEMPLA EL PLEC

E2R35069.

1.- DEFINICIÓ I CONDICIONS DE LES PARTIDES D'OBRA EXECUTADES

Operacions destinades a la gestió dels residus generats en l'obra: residu de construcció o demolició o material d'excavació.
S'han considerat les operacions següents:
- Transport o càrrega i transport del residu: material procedent d'excavació o residu de construcció o demolició
- Subministrament i recollida del contenidor dels residus

CÀRREGA I TRANSPORT DE MATERIAL D'EXCAVACIÓ I RESIDUS:
L'operació de càrrega s'ha de fer amb les precaucions necessàries per a aconseguir unes condicions de seguretat suficients.
Els vehicles de transport han de portar els elements adequats a fi d'evitar alteracions perjudicials del material.
El contenidor ha d'estar adaptat al material que ha de transportar.
El trajecte que s'ha de recórrer ha de complir les condicions d'amplària lliure i de pendent adequades a la maquinària que s'utilitzi.
TRANSPORT A OBRA:
Transport de terres i material d'excavació o del rebaix, o residus de la construcció, entre dos punts de la mateixa obra o entre dues obres.
Les àrees d'abocada han de ser les que defineixi el "Pla de Gestió de Residus de la Construcció i Enderrocs" de l'obra.
L'abocada s'ha de fer al lloc i amb el gruix de capa indicats al "Pla de Gestió de Residus de la Construcció i els Enderrocs" de l'obra.
Les terres han de complir les especificacions del seu plec de condicions en funció del seu ús, i cal que tinguin l'aprovació de la DF.
TRANSPORT A INSTAL.LACIÓ EXTERNA DE GESTIÓ DE RESIDUS:
El material de rebuig que el "Pla de Gestió de Residus de la Construcció i els Enderrocs" i el que la DF no accepti per a reutilitzar en obra, s'ha de transportar a una instal·lació externa autoritzada, per tal de rebre el tractament definitiu.
El contractista ha de lliurar al promotor un certificat on s'indiqui, com a mínim:
- Identificació del productor dels residus
- Identificació del posseïdor dels residus
- Identificació de l'obra de la qual prové el residu i en el seu cas, el número de llicència d'obra
- Identificació del gestor autoritzat que ha rebut el residu i si aquet no fa la gestió de valorització o eliminació final del residu, la identificació, cal indicar també qui farà aquesta gestió
- Quantitat en t i m3 del residu gestionat i la seva codificació segons codi LER

2.- CONDICIONS DEL PROCÉS D'EXECUCIÓ

CÀRREGA I TRANSPORT DE MATERIAL D'EXCAVACIÓ I RESIDUS:
El transport s'ha de realitzar en un vehicle adequat, per al material que es desitgi transportar, proveït dels elements que calen per al seu desplaçament correcte.
Durant el transport s'ha de protegir el material de manera que no es produeixin pèrdues en els trajectes utilitzats.

RESIDUS DE LA CONSTRUCCIÓ:
La manipulació dels materials s'ha de fer amb les proteccions adequades a la perillositat del mateix.

3.- UNITAT I CRITERIS D'AMIDAMENT

TRANSPORT DE MATERIAL D'EXCAVACIÓ O RESIDUS:
m3 de volum amidat amb el criteri de la partida d'obra d'excavació que li correspongui, incrementat amb el coeficient d'esponjament indicat en el plec de condicions tècniques, o qualsevol altre acceptat prèviament i expressament per la DF.
La unitat d'obra no inclou les despeses d'abocament ni de manteniment de l'abocador.
TERRES:
Es considera un increment per esponjament, respecte al volum teòric excavat, amb els criteris següents:
- Excavacions en terreny fluix: 15%
- Excavacions en terreny compacte: 20%
- Excavacions en terreny de trànsit: 25%
- Excavacions en roca: 25%

4.- NORMATIVA DE COMPLIMENT OBLIGATORI

Real Decreto 105/2008, de 1 de febrero, por el que se regula la producción y gestión de los residuos de construcción y demolición.
Orden MAM/304/2002, de 8 de febrero, por la cual se publican las operaciones de valorización y eliminación de residuos y la lista europea de residuos.
Corrección de errores de la Orden MAM/304/2002, de 8 de febrero, por la que se publican las operaciones de valorización y eliminación de residuos y lista europea de residuos.
Real Decreto 108/1991, de 1 de febrero, sobre la prevención y reducción de la contaminación del medio ambiente producida por el amianto.
Decret 89/2010, de 29 de juny, pel qual s'aprova el Programa de gestió de residus de la construcció de Catalunya (PROGROC), es regula la producció i gestió dels residus de la construcció i demolició, i el cànon sobre la deposició controlada dels residus de la construcció.

_____

E2 - ENDERROCS, MOVIMENTS DE TERRES I GESTIÓ DE RESIDUS

E2R - GESTIÓ DE RESIDUS

E2R5 - TRANSPORT DE RESIDUS DE CONSTRUCCIÓ O DEMOLICIÓ A INSTAL·LACIÓ AUTORITZADA DE GESTIÓ DE RESIDUS

0.- ELEMENTS QUE CONTEMPLA EL PLEC

E2R54269.

1.- DEFINICIÓ I CONDICIONS DE LES PARTIDES D'OBRA EXECUTADES

Operacions destinades a la gestió dels residus generats en l'obra: residu de construcció o demolició o material d'excavació.
S'han considerat les operacions següents:
- Transport o càrrega i transport del residu: material procedent d'excavació o residu de construcció o demolició
- Subministrament i recollida del contenidor dels residus
RESIDUS ESPECIALS:
Els residus especials sempre s'han de separar.
Els residus especials s'han de dipositar en una zona d'emmagatzematge separada de la resta.
Temps màxim d'emmagatzematge: 6 mesos.
Els materials potencialment perillosos han d'estar separats per tipus compatibles i emmagatzemats en bidons o contenidors adequats, amb indicació del tipus de perillositat.
El contenidor de residus especials ha de situar-se en un lloc pla, fora del trànsit habitual de la maquinària d'obra, per tal d'evitar vessaments accidentals
Cal senyalitzar convenientment els diferents contenidors de residus especials, tenint en compte les incompatibilitats segons els símbols de perillositat representat en les etiquetes.
Els contenidors de residus especials han d'estar tapats i protegits de la pluja i la radiació solar excessiva.
Els bidons que contenen líquids perillosos (olis, desencofrants, etc.) s'han d'emmagatzemar en posició vertical i sobre cubetes de retenció de líquids per tal d'evitar fuites.
Els contenidors de residus especials s'han de col·locar sobre un terra impermeabilitzat.
CÀRREGA I TRANSPORT DE MATERIAL D'EXCAVACIÓ I RESIDUS:
L'operació de càrrega s'ha de fer amb les precaucions necessàries per a aconseguir unes condicions de seguretat suficients.
Els vehicles de transport han de portar els elements adequats a fi d'evitar alteracions perjudicials del material.
El contenidor ha d'estar adaptat al material que ha de transportar.
El trajecte que s'ha de recórrer ha de complir les condicions d'amplària lliure i de pendent adequades a la maquinària que s'utilitzi.
TRANSPORT A OBRA:
Transport de terres i material d'excavació o del rebaix, o residus de la construcció, entre dos punts de la mateixa obra o entre dues obres.
Les àrees d'abocada han de ser les que defineixi el "Pla de Gestió de Residus de la Construcció i Enderrocs" de l'obra.
L'abocada s'ha de fer al lloc i amb el gruix de capa indicats al "Pla de Gestió de Residus de la Construcció i els Enderrocs" de l'obra.
Les terres han de complir les especificacions del seu plec de condicions en funció del seu ús, i cal que tinguin l'aprovació de la DF.
TRANSPORT A INSTAL.LACIÓ EXTERNA DE GESTIÓ DE RESIDUS:
El material de rebuig que el "Pla de Gestió de Residus de la Construcció i els Enderrocs" i el que la DF no accepti per a reutilitzar en obra, s'ha de transportar a una instal·lació externa autoritzada, per tal de rebre el tractament definitiu.
El contractista ha de lliurar al promotor un certificat on s'indiqui, com a mínim:
- Identificació del productor dels residus
- Identificació del posseïdor dels residus
- Identificació de l'obra de la qual prové el residu i en el seu cas, el número de llicència d'obra
- Identificació del gestor autoritzat que ha rebut el residu i si aquet no fa la gestió de valorització o eliminació final del residu, la identificació, cal indicar també qui farà aquesta gestió
- Quantitat en t i m3 del residu gestionat i la seva codificació segons codi LER

2.- CONDICIONS DEL PROCÉS D'EXECUCIÓ

CÀRREGA I TRANSPORT DE MATERIAL D'EXCAVACIÓ I RESIDUS:
El transport s'ha de realitzar en un vehicle adequat, per al material que es desitgi transportar, proveït dels elements que calen per al seu desplaçament correcte.
Durant el transport s'ha de protegir el material de manera que no es produeixin pèrdues en els trajectes utilitzats.
RESIDUS DE LA CONSTRUCCIÓ:
La manipulació dels materials s'ha de fer amb les proteccions adequades a la perillositat del mateix.

3.- UNITAT I CRITERIS D'AMIDAMENT

TRANSPORT DE MATERIAL D'EXCAVACIÓ O RESIDUS:
m3 de volum amidat amb el criteri de la partida d'obra d'excavació que li correspongui, incrementat amb el coeficient d'esponjament indicat en el plec de condicions tècniques, o qualsevol altre acceptat prèviament i expressament per la DF.
La unitat d'obra no inclou les despeses d'abocament ni de manteniment de l'abocador.
RESIDUS DE LA CONSTRUCCIÓ:
Es considera un increment per esponjament d'un 35%.

4.- NORMATIVA DE COMPLIMENT OBLIGATORI

Real Decreto 105/2008, de 1 de febrero, por el que se regula la producción y gestión de los residuos de construcción y demolición.
Orden MAM/304/2002, de 8 de febrero, por la cual se publican las operaciones de valorización y eliminación de residuos y la lista europea de residuos.
Corrección de errores de la Orden MAM/304/2002, de 8 de febrero, por la que se publican las operaciones de valorización y eliminación de residuos y lista europea de residuos.
Real Decreto 108/1991, de 1 de febrero, sobre la prevención y reducción de la contaminación del medio ambiente producida por el amianto.
Decret 89/2010, de 29 de juny, pel qual s'aprova el Programa de gestió de residus de la construcció de Catalunya (PROGROC), es regula la producció i gestió dels residus de la construcció i demolició, i el cànon sobre la deposició controlada dels residus de la construcció.

E2 - ENDERROCS, MOVIMENTS DE TERRES I GESTIÓ DE RESIDUS

E2R - GESTIÓ DE RESIDUS

E2RA - DISPOSICIÓ DE RESIDUS A INSTAL·LACIO AUTORITZADA DE GESTIÓ DE RESIDUS

0.- ELEMENTS QUE CONTEMPLA EL PLEC

E2RA7LP0,E2RA71H1,E2RA72F1,E2RA73G1,E2RA6680,E2RA6890,E2RA64M0,E2RA6770,E2RA6960.

1.- DEFINICIÓ I CONDICIONS DE LES PARTIDES D'OBRA EXECUTADES

Operacions destinades a la gestió dels residus generats en l'obra: residu de construcció o demolició o material d'excavació.
S'han considerat les operacions següents:
- Deposició del residu no reutilitzat en la instal·lació autoritzada de gestió on se li aplicarà el tractament de valorització, selecció i emmagatzematge o eliminació

DISPOSICIÓ DE RESIDUS:
Cada fracció s'ha de dipositar al lloc adequat legalment autoritzat per a que se li apliqui el tipus de tractament especificat en la DT: valorització, emmagatzematge o eliminació.

2.- CONDICIONS DEL PROCÉS D'EXECUCIÓ

RESIDUS DE LA CONSTRUCCIÓ:
La manipulació dels materials s'ha de fer amb les proteccions adequades a la perillositat del mateix.

3.- UNITAT I CRITERIS D'AMIDAMENT

DISPOSICIÓ DE RESIDUS DE CONSTRUCCIÓ O DEMOLICIO INERTS O NO ESPECIALS I DE MATERIAL D'EXCAVACIÓ:
m3 de volum de cada tipus de residu dipositat a l'abocador o centre de recollida corresponent.
DISPOSICIÓ DE RESIDUS DE CONSTRUCCIÓ O DEMOLICIÓ ESPECIALS:
kg de pes de cada tipus de residu dipositat a l'abocador o centre de recollida corresponent.
DISPOSICIÓ DE RESIDUS:
La unitat d'obra inclou totes les despeses per la disposició de cada tipus de residu al centre corresponent.
Inclou el cànon d'abocament del residu a dipòsit controlat segons el que determina la Llei 8/2008, el pagament del qual queda suspès segons la Llei 7/2011.
La empresa receptora del residu ha de facilitar al constructor la informació necessària per complimentar el certificat de disposició de residus, d'acord amb l'article 5.3 del REAL DECRETO 105/2008.

4.- NORMATIVA DE COMPLIMENT OBLIGATORI

Real Decreto 105/2008, de 1 de febrero, por el que se regula la producción y gestión de los residuos de construcción y demolición.
Orden MAM/304/2002, de 8 de febrero, por la cual se publican las operaciones de valorización y eliminación de residuos y la lista europea de residuos.
Corrección de errores de la Orden MAM/304/2002, de 8 de febrero, por la que se publican las operaciones de valorización y eliminación de residuos y lista europea de residuos.
Real Decreto 108/1991, de 1 de febrero, sobre la prevención y reducción de la contaminación del medio ambiente producida por el amianto.
Llei 8/2008, del 10 de juliol, de finançament de les infraestructures de gestió dels residus i dels cànons sobre la disposició del rebuig dels residus.
Llei 7/2011, del 27 de juliol, de mesures fiscals i financeres.
Decret 89/2010, de 29 de juny, pel qual s'aprova el Programa de gestió de residus de la construcció de Catalunya (PROGROC), es regula la producció i gestió dels residus de la construcció i demolició, i el cànon sobre la deposició controlada dels residus de la construcció.

E3 - FONAMENTS

E31 - RASES I POUS

E315 - FORMIGONAMENT DE RASES I POUS

0.- ELEMENTS QUE CONTEMPLA EL PLEC

E31522H4.

1.- DEFINICIÓ I CONDICIONS DE LES PARTIDES D'OBRA EXECUTADES

Formigonament d'estructures i elements estructurals, amb formigó en massa, armat, per a pretensar, formigó autocompactant i formigó lleuger, de central o elaborat a l'obra en planta dosificadora, que compleixi les prescripcions de la norma EHE, abocat directament des de camió, amb bomba o amb cubilot, i operacions auxiliars relacionades amb el formigonament i la cura del formigó.
S'han considerat els elements a formigonar següents:
- Rases i pous

L'execució de la unitat d'obra inclou les operacions següents:
Formigonament:
- Preparació de la zona de treball
- Humectació de l'encofrat
- Abocada del formigó
- Compactació del formigó mitjançant vibratge, en el seu cas
- Curat del formigó

CONDICIONS GENERALS:
En l'execució de l'element s'han de complir les prescripcions establertes en la norma EHE-08, en especial les que fan referència a la durabilitat del formigó i les armadures (art.8.2 i 37 de l'EHE-08) en funció de les classes d'exposició.
El formigó estructural ha de fabricar-se en centrals específiques
El formigó col·locat no ha de tenir disgregacions o buits a la massa.

Després del formigonament les armadures han de mantenir la posició prevista a la DT.
La secció de l'element no ha de quedar disminuïda en cap punt per la introducció d'elements de l'encofrat ni d'altres.
La DF comprovarà l'absència de defectes significatius en la superfície de formigó. En cas de considerar els defectes inadmisibles d'acord amb el projecte la DF valorarà la reparació.
L'element acabat ha de tenir una superfície uniforme, sense irregularitats.
Si la superfície ha de quedar vista ha de tenir, a més, una coloració uniforme sense regalims, taques, o elements adherits.
En el cas d'utilitzar matacà, les pedres han de quedar distribuïdes uniformement dins de la massa de formigó sense que es toquin entre elles.
La resistència característica del formigó es comprovarà d'acord amb l'article 86 de l'EHE-08
Les toleràncies d'execució han de complir l'especificat en l'article 5 de l'annex 11 de la norma EHE-08.
Les toleràncies en el recobriment i la posició de les armadures han de complir l'especificat a l'UNE 36831.
No s'accepten toleràncies en el replanteig d'eixos en l'execució de fonaments de mitgeres, buits d'ascensor, passos d'instal·lacions, etc., fora que ho autoritzi explícitament la DF.
RASES I POUS:
Toleràncies d'execució:
- Desviació en planta, del centre de gravetat: < 2% dimensió en la direcció considerada, ± 50 mm
- Nivells:
  - Cara superior del formigó de neteja: + 20 mm, - 50 mm
  - Cara superior del fonament: + 20 mm, - 50 mm
  - Gruix del formigó de neteja: - 30 mm
- Dimensions en planta:
  - Fonaments encofrats: + 40 mm; -20mm
  - Fonaments formigonats contra el terreny (D:dimensió considerada):
    - D <= 1 m: + 80 mm; -20mm
    - 1 m < D <= 2,5 m: + 120 mm , -20mm
    - D > 2,5 m: + 200 mm , -20mm
- Secció transversal (D:dimensió considerada):
  - En tots els casos: + 5%(<= 120 mm), - 5%(<= 20 mm)
  - D <= 30 cm: + 10 mm, - 8 mm
  - 30 cm < D <= 100 cm: + 12 mm, - 10 mm
  - 100 cm < D: + 24 mm, - 20 mm
- Planor (EHE-08 art.5.2.e):
  - Formigó de neteja: ± 16 mm/2 m
  - Cara superior del fonament: ± 16 mm/2 m
  - Cares laterals (fonaments encofrats)± 16 mm/2 m

2.- CONDICIONS DEL PROCÉS D'EXECUCIÓ

FORMIGONAMENT:
Si la superfície sobre la que s'ha de formigonar ha sofert gelada, s'ha d'eliminar prèviament la part afectada.
La temperatura dels elements on s'aboca el formigó ha de ser superior als 0°C.
El formigó s'ha de posar a l'obra abans que comenci l'adormiment, i a una temperatura >= 5°C.
La temperatura per a formigonar ha d'estar entre 5°C i 40°C. El formigonament s'ha de suspendre quan es prevegi que durant les 48 h següents la temperatura pot ser inferior a 0°C. Fora d'aquests límits, el formigonament requereix precaucions explícites i l'autorització de la DF En aquest cas, s'han de fer provetes amb les mateixes condicions de l'obra, per a poder verificar la resistència realment assolida.
Si l'encofrat és de fusta, ha de tenir la humitat necessària per tal que no absorbeixi l'aigua del formigó.
No s'admet l'alumini en motlles que hagin d'estar en contacte amb el formigó.
No es procedirà al formigonat fins que la DF doni el vist-i-plau havent revisat armadures col·locades en posició definitiva.
La DF comprovarà l'absència de defectes significatius en la superfície de formigó. En cas de considerar els defectes inadmisibles d'acord amb el projecte la DF valorarà la reparació.
No es col·locarà en obra capes o tongades de formigó amb un gruix superior al que permeti una compactació completa de la massa
Si l'abocada del formigó es fa amb bomba, la DF ha d'aprovar la instal·lació de bombeig prèviament al formigonament.
No pot transcórrer més d'1,5 hora des de la fabricació del formigó fins el formigonament, a menys que la DF ho cregui convenient per aplicar medis que retardin l'adormiment.
No s'han de posar en contacte formigons fabricats amb tipus de ciments incompatibles entre ells.
L'abocada s'ha de fer des d'una alçària petita i sense que es produeixin disgregacions.
La compactació del formigó es realitzarà mitjançant processos adequats a la consistència de la mescla i de manera que s'eliminin forats i s'eviti la segregació.
S'ha de garantitzar que durant l'abocat i compactat del formigó no es produeixen desplaçaments de l'armadura.
La velocitat de formigonament ha de ser suficient per assegurar que l'aire no quedi agafat i assenti el formigó.
El formigonament s'ha de suspendre en cas de pluja o de vent fort. Eventualment, la continuació dels treballs, en la forma que es proposi, ha de ser aprovada per la DF.
En cap cas s'ha d'aturar el formigonament si no s'ha arribat a un junt adequat.
Els junts de formigonament han de ser aprovats per la DF abans del formigonat del junt.
En tornar a iniciar el formigonament del junt s'ha de retirar la capa superficial de morter, deixant els granulats al descobert i el junt net. Per a fer-ho no s'han d'utilitzar productes corrosius.
Abans de formigonar el junt s'ha d'humitejar, evitant que es facin tolls d'aigua en el junt.
Es poden utilitzar productes específics (com les resines epoxi) per a l'execució de junts sempre que es justifiqui i es supervisi per la DF.
Un cop reblert l'element no s'ha de corregir el seu aplomat, ni el seu anivellament.
Durant l'adormiment i primer període d'enduriment del formigó cal assegurar el manteniment de la humitat de l'element de formigó mitjançant el curat adequat i d'acord amb EHE-08.
Durant l'adormiment s'han d'evitar sobrecàrregues i vibracions que puguin provocar la fissuració de l'element.
FORMIGÓ ESTRUCTURAL:
La compactació s'ha de realitzar per vibratge. El gruix màxim de la tongada depèn del vibrador utilitzat. S'ha de vibrar fins que s'aconsegueixi una massa compacta i sense que es produeixin disgregacions.
El vibratge ha de fer-se més intens a les zones d'alta densitat d'armadures, a les cantonades i als paraments.
FORMIGÓ ESTRUCTURAL AUTOCOMPACTANT:
No es necessari la compactació del formigó.

3.- UNITAT I CRITERIS D'AMIDAMENT

FORMIGONAMENT:
m3 de volum amidat segons les especificacions de la DT, amb aquelles modificacions i singularitats acceptades prèviament i expressament per la DF.

4.- NORMATIVA DE COMPLIMENT OBLIGATORI

Real Decreto 1247/2008, de 18 de julio, por el que se aprueba la Instrucción de Hormigón Estructural (EHE-08).

5.- CONDICIONS DE CONTROL D'EXECUCIÓ I DE L'OBRA ACABADA

CONTROL D'EXECUCIÓ. OPERACIONS DE CONTROL:
Els punts de control més destacables són els següents:
- Aprovació del pla de formigonat presentat pel contractista.
- Inspecció visual de totes les excavacions abans de la col·locació de les armadures, amb observació de l'estat de neteja i entrada d'aigua en tot el recinte.
- Presa de coordenades i cotes de totes les unitats d'obra abans del formigonat.
- Observació de la superfície sobre la que s'ha d'estendre el formigó i de les condicions d'encofrat. Mesura de les dimensions de totes les unitats estructurals d'obra, entre els encofrats, abans de formigonar.
- Verificació de la correcte disposició de l'armat i de les mesures constructives per tal d'evitar moviments de la ferralla durant el formigonat.
- Inspecció del procés de formigonat amb control, entre d'altres aspectes, de la temperatura i condicions ambientals.
- Control del desencofrat i del procés i condicions de curat.
- Presa de coordenades i cotes dels punts que hagin de rebre prefabricats, després del formigonat.

CONTROL D'EXECUCIÓ. CRITERIS DE PRESA DE MOSTRES:
Els controls s'han de realitzar segons les indicacions de la DF, i el contingut del capitol 17 de la norma EHE-08.

CONTROL D'EXECUCIÓ. INTERPRETACIÓ DE RESULTATS I ACTUACIONS EN CAS D'INCOMPLIMENT:
No es podrà iniciar el formigonat d'un element sense la corresponent aprovació de la DF.
CONTROL DE L'OBRA ACABADA. OPERACIONS DE CONTROL:
Els punts de control més destacables són els següents:
- Inspecció visual de la unitat finalitzada i control de les condicions geomètriques d'acabat, segons l'article 100. Control de l'element construït de l'EHE-08.
- Assaigs d'informació complementària.

De les estructures projectades i construïdes d'acord a la Instrucció EHE-08, en les que els materials i l'execució hagin assolit la qualitat prevista, comprovada mitjançant els controls preceptius, sols necessiten sotmetre's a assaigs d'informació i en particular a proves de càrrega, les incloses en els següents supòsits:
- Quan així ho disposi les Instruccions, reglaments específics d'un tipus d'estructura o el plec de prescripcions tècniques particulars.
- Quan degut a caràcter particular de l'estructura convingui comprovar que la mateixa reuneix certes condicions específiques. En aquest cas el plec de prescripcions tècniques particulars establirà els assaigs oportuns que s'han de realitzar, indicant amb tota precisió la forma de realitzar-los i la manera d'interpretar els resultats.
- Quan a judici de la Direcció Facultativa existeixin dubtes raonables sobre la seguretat, funcionalitat o durabilitat de l'estructura.

CONTROL DE L'OBRA ACABADA. CRITERIS DE PRESA DE MOSTRES:
Els controls s'han de realitzar segons les indicacions de la DF, i el contingut del capítol 17 de la norma EHE-08.
CONTROL DE L'OBRA ACABADA. INTERPRETACIÓ DE RESULTATS I ACTUACIONS EN CAS D'INCOMPLIMENT:
Si s'aprecien deficiències importants en l'element construït, la DF podrà encarregar assaigs d'informació complementaria (testimonis, ultrasons, escleròmetre) sobre el formigó endurit, per tal de tenir coneixement de les condicions de resistència assolides o altres característiques de l'element formigonat.

E3 - FONAMENTS

E31 - RASES I POUS

E31B - ARMADURES PER A RASES I POUS

0.- ELEMENTS QUE CONTEMPLA EL PLEC

E31B3000.

1.- DEFINICIÓ I CONDICIONS DE LES PARTIDES D'OBRA EXECUTADES

Muntatge i col·locació de l'armadura formada per barres corrugades, malla electrosoldada o conjunt de barres i/o malles d'acer, en formació d'armadura passiva d'elements estructurals de formigó, a l'excavació, a l'encofrat o ancorades a elements de formigó existents, o soldades a perfils d'acer.
S'han considerat les armadures per als elements següents:
- Fonaments

L'execució de la unitat d'obra inclou les operacions següents:
- Preparació de la zona de treball
- Tallat i doblegat de l'armadura
- Neteja de les armadures
- Neteja del fons de l'encofrat
- Col·locació dels separadors
- Muntatge i col·locació de l'armadura
- Subjecció dels elements que formen l'armadura
- Subjecció de l'armadura a l'encofrat

CONDICIONS GENERALS:
Per a l'elaboració, manipulació i muntatge de les armadures s'ha de seguir les indicacions de l'EHE i l'UNE 36831.
Els diàmetres, la forma, les dimensions i la disposició de les armadures han de ser les que s'especifiquen a la DT. El nombre de barres no ha de ser mai inferior a l'especificat a la DT.
Les barres no han de tenir defectes superficials ni esquerdes.
Les armadures han de ser netes, no han de tenir òxid no adherent, pintura, greix ni d'altres substàncies que puguin perjudicar a l'acer, al formigó o a l'adherència entre ells.
La disposició de les armadures ha de permetre un formigonament correcte de la peça, de manera que totes les barres quedin recobertes de formigó. En barres situades per capes, la separació entre elles ha de permetre el pas d'un vibrador intern.
La secció equivalent de les barres de l'armadura no ha de ser inferior al 95,5% de la secció nominal.
Els empalmaments entre barres han de garantir la transmissió de forces d'una barra a la següent, sense que es produeixin lesions en el formigó proper a la zona d'empalmament.
No hi ha d'haver més empalmaments dels que consten a la DT o autoritzi la DF.
Els empalmaments han de quedar allunyats de les zones on l'armadura treballa a la màxima càrrega.
Els empalmaments es poden realitzar per solapa o per soldadura.
Per a realitzar un altre tipus d'empalmament es requerirà disposar d'assaigs que demostrin que garanteixen de forma permanent una resistència a la ruptura no inferior a la de la menor de les dues barres que s'uneixen i que el moviment relatiu entre elles no sigui superior a 0,1 mm.
L'armat de la ferralla s'ha de realitzar mitjançant lligat amb filferro o per aplicació de soldadura no resistent. La disposició dels punts de lligat ha de complir l'especificat en l'apartat 69.4.3.1 de l'EHE.
La soldadura no resistent, ha de complir l'especificat en l'article 69.4.3.2 de l'EHE, seguint els procediments establerts en la UNE 36832.
La realització dels empalmaments pel que fa al procediment, la disposició dins la peça, la llargària dels solapaments i la posició dels diferents empalmaments en barres properes, ha de seguir les prescripcions de l'EHE, a l'article 69.5.2.
A les solapes no s'han de disposar ganxos ni potes.
L'empalmament per soldadura s'ha de fer seguint les prescripcions de l'article 69.5.2.5 de l'EHE amb els procediments descrits en la UNE 36832.
No es poden disposar empalmaments per soldadura a les zones de forta curvatura de l'armadura.
Queda prohibida la soldadura d'armadures galvanitzades o amb recobriments epoxídics.
Els empalmaments mitjançant dispositius mecànics d'unió, s'han de realitzar segons les especificacions de la DT i les indicacions del fabricant, en qualsevol cas, s'ha de complir l'especificat en l'article 69.5.2.6 de l'EHE.
Les armadures han d'estar subjectades entre elles i a l'encofrat de manera que mantinguin la seva posició durant l'abocada i la compactació del formigó.
Les armadures d'espera han d'estar subjectades a l'engraellat dels fonaments.
La DF ha d'aprovar la col·locació de les armadures abans de començar el formigonament.
Per a qualsevol classe d'armadures passives, inclosos els estreps, el recobriment no ha de ser inferior, en cap punt, als valors determinats en la taula 37.2.4. de la norma EHE, en funció de la classe d'exposició ambiental a que es sotmetrà el formigó armat, segons el que indica l'article 8.2.1 de la mateixa norma.
Els sistemes auxiliars per a l'armat de la peça formats per barres o filferros, encara que no formen part de l'armadura, han de complir els recobriments mínims, a efectes de garantir la durabilitat de la peça.
Distància lliure armadura parament: >= D màxim, >= 0,80 granulat màxim
(on: D diàmetre armadura principal o diàmetre equivalent)
Recobriment en peces formigonades contra el terreny: >= 70 mm
Distància lliure barra doblegada - parament: >= 2 D
La realització dels ancoratges de les barres al formigó, pel que fa a la forma, posició dins la peça i llargària de les barres ha de seguir les prescripcions de l'EHE, article 69.5.1.
Toleràncies d'execució:
- Llargària solapa: - 0 mm, + 50 mm
- Llargària d'ancoratge i solapa: -0,05L (<= 50 mm, mínim 12 mm), + 0,10 L (<=50 mm)
- Posició:
  - En series de barres paral·leles: ± 50 mm
  - En estreps i cèrcols: ± b/12 mm

(on b es el costat menor de la secció de l'element)
Les toleràncies en el recobriment i la posició de les armadures han de complir l'especificat a l'UNE 36831.
BARRES CORRUGADES:
Es poden col·locar en contacte tres barres, com a màxim, de l'armadura principal i quatre en el cas de peces comprimides, formigonades en posició vertical, on no sigui necessari realitzar empalmaments en les armadures.
El diàmetre equivalent del grup de les barres no ha de ser de més de 50 mm. (on diàmetre equivalent es el de la secció circular equivalent a la suma de les seccions de les barres que formen el grup).
Si la peça ha de suportar esforços de compressió i es formigona en posició vertical, el diàmetre equivalent no ha de ser de més de 70 mm.
No s'han de solapar barres de D >= 32 mm sense justificar satisfactòriament el seu comportament.
Els empalmaments per solapa de barres agrupades han de complir l'article 69.5.2.3 de l'EHE.
Es prohibeix l'empalmament per solapa en grups de quatre barres.
En la zona de solapament s'ha de disposar armadures transversals amb secció igual o superior a la secció de la barra solapada més gran.
Distància lliure vertical i horitzontal entre 2 barres aillades consecutives: >= D màxim, >= 1,25 granulat màxim, >= 20 mm
Distància entre els centres dels empalmaments de barres consecutives, segons direcció de l'armadura: >= longitud bàsica d'ancoratge (Lb)
Distància entre les barres d'un empalmament per solapa: <= 4 D
Distància entre barres traccionades empalmades per solapa: <= 4 D, >= D màxim, >= 20 mm, >= 1,25 granulat màxim
Llargària solapa: a x Lb neta:
(on: a coeficient indicat en la taula 69.5.2.2 de l'EHE; Lb neta valor de la taula 69.5.1.2 de la EHE).

2.- CONDICIONS DEL PROCÉS D'EXECUCIÓ

CONDICIONS GENERALS:
El doblegat de les armadures s'ha de fer a temperatura ambient, mitjançant doblegadores mecàniques i a velocitat constant, amb l'ajut de mandrí, de manera que es garanteixi una curvatura constant en tota la zona.
No s'han d'adreçar colzes excepte si es pot verificar que no es faran malbé.
S'han de col·locar separadors per a garantir el recobriment mínim i no han de produir fissures ni filtracions al formigó. La disposició dels separadors ha de complir l'especificat en la taula 69.8.2 de l'EHE-08
Els separadors han d'estar expressament dissenyats per a aquesta finalitat i han de complir l'especificat en l'article 37.2.5 de l'EHE. Es prohibeix l'ús de fusta o qualsevol material residual de construcció (maó, formigó, etc.). Si han de quedar vistos, no poden ser metàl·lics.
En cas de realitzar soldadures s'han de seguir les disposicions de la norma UNE 36832 i les han d'executar operaris qualificats d'acord amb la normativa vigent.

3.- UNITAT I CRITERIS D'AMIDAMENT

BARRES CORRUGADES:
kg de pes calculat segons les especificacions de la DT, d'acord amb els criteris següents:
- El pes unitari per al seu càlcul ha de ser el teòric
- Per a poder utilitzar un altre valor diferent del teòric, cal l'acceptació expressa de la DF.
- El pes s'obtindrà amidant la llargària total de les barres (barra+cavalcament)
- L'escreix d'amidament corresponent als retalls està incorporat al preu de la unitat d'obra com a increment del rendiment (1,05 kg de barra d'acer per kg de barra ferrallada, dins de l'element compost)

4.- NORMATIVA DE COMPLIMENT OBLIGATORI

NORMATIVA GENERAL:
Real Decreto 314/2006, de 17 de marzo, por el que se aprueba el Código Técnico de la Edificación Parte 2. Documento Básico de Seguridad estructural DB-SE.
Real Decreto 1247/2008, de 18 de julio, por el que se aprueba la Instrucción de Hormigón Estructural (EHE-08).

5.- CONDICIONS DE CONTROL D'EXECUCIÓ I DE L'OBRA ACABADA

OPERACIONS DE CONTROL:
Els punts de control més destacables són els següents:
- Recepció i aprovació del informe d'especejament per part del contractista.
- Inspecció abans del formigonat de totes les unitats d'obra estructurals amb observació dels següents punts:
  - Tipus, diàmetre, longitud i disposició de les barres i malles col·locades.
  - Rectitud.
  - Lligams entre les barres.
  - Rigidesa del conjunt.
  - Netedat dels elements.

CRITERIS DE PRESA DE MOSTRES:
Bàsicament el control de l'execució està confiat a la inspecció visual de les persones que l'exerceixen, amb la qual cosa el seu bon sentit, coneixements tècnics i experiència son fonamentals per aconseguir el nivell de qualitat previst.
INTERPRETACIÓ DE RESULTATS I ACTUACIONS EN CAS D'INCOMPLIMENT:
Desautorització del formigonat fins que no es prenguin les mesures de correcció adequades.

E3 - FONAMENTS

E31 - RASES I POUS

E31D - ENCOFRAT PER A RASES I POUS

0.- ELEMENTS QUE CONTEMPLA EL PLEC

E31DC100.

1.- DEFINICIÓ I CONDICIONS DE LES PARTIDES D'OBRA EXECUTADES

Muntatge i desmuntatge dels elements metàl·lics, de fusta, de cartró, o altres materials que formen el motlle on s'abocarà el formigó.
L'execució de la unitat d'obra inclou les operacions següents:
- Neteja i preparació del pla de recolzament
- Muntatge i col·locació dels elements de l'encofrat
- Pintat de les superfícies interiors de l'encofrat amb un producte desencofrant
- Tapat dels junts entre peces
- Col·locació dels dispositius de subjecció i travament
- Aplomat i anivellament de l'encofrat
- Disposició d'obertures provisionals a la part inferior de l'encofrat, quan calgui
- Humectació de l'encofrat, si és de fusta
- Desmuntatge i retirada de l'encofrat i de tot el material auxiliar

La partida inclou totes les operacions de muntatge i desmuntatge de l'encofrat.
CONDICIONS GENERALS:
Abans dels seu muntatge s'haurà de disposar d'un projecte del cindri on han de quedar reflectits com a mínim:
- Justificació de la seva seguretat, límit de les deformacions abans i després del formigonat
- Plànols executius del cindri i els seus components
- Plec de prescripcions tècniques del cindri i els seus elements com perfils metàl·lics, tubs, grapes, etc..

S'ha de disposar d'un procediment escrit per al muntatge i desmuntatge del cindri o apuntalament on figurin els requisits per a la seva manipulació,

ajust, contrafletxa, càrregues, desclavament i desmantellament.
La DF disposarà d'un certificat on es garantitzi que els seus components compleixen amb les especificacions del plec de condicions tècniques.
Els elements que formen l'encofrat i les seves unions han de ser suficientment rígids i resistents per a garantir les toleràncies dimensionals i per a suportar, sense assentaments ni deformacions perjudicials, les accions estàtiques i dinàmiques que comporta el seu formigonament i compactació.
Es prohibeix l'ús d'alumini en motlles que hagin d'estar en contacte amb el formigó, excepte quan es faciliti a la DF certificat emès per una entitat de control, conforme els panells han rebut tractament superficial que eviti la reacció amb els àlcalis del ciment
L'interior de l'encofrat ha d'estar pintat amb desencofrant abans del muntatge, sense que hi hagi regalims. La DF ha d'autoritzar, en cada cas, la col·locació d'aquests productes.
El desencofrant no ha d'impedir la ulterior aplicació de revestiment ni la possible execució de junts de formigonament, especialment quan siguin elements que posteriorment s'hagin d'unir per a treballar solidàriament.
Abans de l'aplicació, es facilitarà a la DF. certificat on es reflecteixin les característiques del desencofrant i dels possibles efectes sobre el formigó
No s'ha d'utilitzar gas-oil, greixos o similars com a desencofrants. S'han d'utilitzar vernissos antiadherents a base de silicones o preparats d'olis solubles en aigua o greixos en dissolució.
Els encofrats hauran de complir les característiques següents:
- Estanquitat dels junts entre panells, evitant fuites d'aigua o beurada
- Resistència a la pressió del formigó fresc i als efectes de la compactació mecànica
- Alineació i verticalitat, especialment al creuament de pilars i sostres
- Manteniment geomètric dels panells, motlles i encofrats, amb absència d'esbombaments fora de toleràncies
- Neteja de les cares interiors evitant residus propis de l'activitat
- Manteniment de característiques que permetin textures i acabats específics del formigó

Ha d'estar muntat de manera que permeti un desencofratge fàcil, que s'ha de fer sense xocs ni sotragades.
Ha de portar marcada l'alçària per a formigonar.
Abans de començar a formigonar, el contractista ha d'obtenir de la DF l'aprovació per escrit de l'encofrat.
El nombre de puntals de suport de l'encofrat i la seva separació depèn de la càrrega total de l'element. Han d'anar degudament travats en tots dos sentits.
Els cindris s'estabilitzaran en les dues direccions per a que l'apuntalament resisteixi els esforços horitzontals produïts durant l'execució dels sostres, podent-se utilitzar els següents procediments:
- Travament dels puntals en ambdues direccions amb tubs o abraçadores, resistint les empentes horitzontals i un 2% com a mínim de les càrregues verticals
- Transmissió d'esforços a pilars o murs, comprovant que disposen de la capacitat resistent i rigidesa suficients
- Disposició de torres de cindri a ambdues direccions i a les distàncies adients

S'han d'adoptar les mesures oportunes per a què els encofrats i motlles no impedeixin la lliure retracció del formigó.
Cap element d'obra podrà ser desencofrat sense l'autorització de la DF.
El desencofrat de costers verticals d'elements de petit cantell, podrà fer-se als tres dies de formigonada la peça, si durant aquest interval no s'han produït temperatures baixes o d'altres causes que puguin alterar el procediment normal d'enduriment del formigó. Els costers verticals d'elements de gran cantell o els costers horitzontals no s'han de retirar abans dels set dies, amb les mateixes salvetats anteriors.
La DF podrà reduir els plaços anteriors quan ho consideri oportú.
En obres d'importància i que no es tingui l'experiència de casos similars o quan els perjudicis que es puguin derivar d'una fissuració prematura fossin grans, s'han de fer assaigs d'informació que determinin la resistència real del formigó per a poder fixar el moment de desencofrat.
No s'han de reblir els cocons o defectes que es puguin apreciar al formigó al desencofrar, sense l'autorització de la DF.
Els filferros i ancoratges de l'encofrat que hagin quedat fixats al formigó s'han de tallar al ras del parament.
En encofrats amb possibilitat de moviment durant l'execució (trepants o lliscants) la DF podrà exigir una proba sobre un prototip, prèviament a la seva utilització a l'estructura, per tal de poder avaluar el seu comportament durant l'execució
Si s'utilitzen taulers de fusta, els junts entre aquests han de permetre l'entumiment de les mateixes per l'humitat del reg i del formigó, sense que deixin fugir pasta o beurada durant el formigonament, ni reprodueixin esforços o deformacions anormals. Per a evitar-ho es podrà autoritzar un segellant adient
Toleràncies generals de muntatge i deformacions de l'encofrat pel formigonament:
- Moviments locals de l'encofrat: <= 5 mm
- Moviments del conjunt (L=llum): <= L/1000
- Planor:
  - Formigó vist: ± 5 mm/m, ± 0,5% de la dimensió
  - Per a revestir: ± 15 mm/m

Toleràncies particulars de muntatge i deformacions de l'encofrat per al formigonament:

	Replanteig eixos		Dimensions	Aplomat	Horitzontalitat
	Parcial	Total			
Rases i pous	± 20 mm	± 50 mm	- 30 mm + 60 mm	± 10 mm	-
Murs	± 20 mm	± 50 mm	± 20 mm	± 20 mm	± 50 mm
Recalçats	± 20 mm	± 50 mm	-	± 20 mm	-
Riostres	± 20 mm	± 50 mm	± 20 mm	± 10 mm	-
Basaments	± 20 mm	± 50 mm	± 10 mm	± 10 mm	-
Enceps	± 20 mm	± 50 mm	± 20 mm	± 10 mm	-
Pilars	± 20 mm	± 40 mm	± 10 mm	± 10 mm	-
Bigues	± 10 mm	± 30 mm	± 0,5 %	± 2 mm	-
Llindes	-	-	± 10 mm	± 5 mm	-
Cèrcols	-	-	± 10 mm	± 5 mm	-
Sostres	± 5mm/m	± 50 mm	-	-	-
Lloses	-	± 50 mm	- 40 mm + 60 mm	± 2 %	± 30 mm/m
Membranes	-	± 30	-	-	-
Estreps	-	± 50 mm	± 10 mm	± 10 mm	-

MOTLLES RECUPERABLES:
Els motlles s'han de col·locar ben alineats, de manera que no suposin una disminució de la secció dels nervis de l'estructura.
No han de tenir deformacions, cantells trencats ni fissures.
El desmuntatge dels motlles s'ha de fer tenint cura de no fer malbé els cantells dels nervis formigonats.
Els motlles ja usats i que han de servir per a unitats repetides, s'han de netejar i rectificar.
FORMIGÓ PRETENSAT:
Els encofrats pròxims a les zones d'ancoratge han de tenir la rigidesa necessària per a que els eixos dels tendons es mantinguin normals als ancoratges.
Els encofrats i motlles han de permetre les deformacions de les peces en ells formigonades i han de resistir la distribució de càrregues durant el tesat de les armadures i la transmissió de l'esforç de pretesat al formigó.
El desmuntatge del cindri és realitzarà d'acord amb el programa previst, que haurà d'estar d'acord amb el tesat de les armadures.
FORMIGÓ VIST:
Les superfícies de l'encofrat en contacte amb les cares que han de quedar vistes, han de ser llises, sense rebaves ni irregularitats.
S'han de col·locar angulars metàl·lics a les arestes exteriors de l'encofrat o qualsevol altre procediment eficaç per a que les arestes vives del formigó resultin ben acabades.
La DF podrà autoritzar la utilització de matavius per a aixamfranar les arestes vives.

2.- CONDICIONS DEL PROCÉS D'EXECUCIÓ

CONDICIONS GENERALS:
Abans de formigonar s'ha d'humitejar l'encofrat, en el cas que sigui de fusta per evitar que absorbeixi l'aigua continguda al formigó, i s'ha de comprovar la situació relativa de les armadures, el nivell, l'aplomat i la solidesa del conjunt
No s'han de transmetre a l'encofrat vibracions de motors.
La col·locació dels encofrats s'ha de fer de forma que s'eviti malmetre estructures ja construïdes.
El subministrador dels puntals ha de justificar i garantir les seves característiques i les condicions en que s'han d'utilitzar.
Si l'element s'ha de pretensar, abans del tesat s'han de retirar els costers dels encofrats i qualsevol element dels mateixos que no sigui portant de l'estructura.
En el cas que els encofrats hagin variat les seves característiques geomètriques per haver patit desperfectes, deformacions, guerxaments, etc,

no s'han de forçar per a que recuperin la seva forma correcta.
Quan entre la realització de l'encofrat i el formigonament passin més de tres mesos, s'ha de fer una revisió total de l'encofrat, abans de formigonar.
El formigonat s'ha de fer durant el periode de temps en el que el desencofrant sigui actiu.
Per al control del temps de desencofrat, s'han d'anotar a l'obra les temperatures màximes i mínimes diàries mentre durin els treballs d'encofrat i desencofrat, així com la data en què s'ha formigonat cada element.
El desencofrat de l'element s'ha de fer sense cops ni sotragades.
El desencofrat i desmuntatge del cindri no es realitzarà fins que el formigó assoleixi la resistència necessària per a suportar amb seguretat i sense excessives deformacions els esforços als que estarà sotmès amb posterioritat.
Es posarà especial cura durant el desencofrat en la retirada de qualsevol element que pugui impedir el lliure moviment de les juntes de retracció, assentament o dilatació així com de les articulacions.
No es retirarà cap puntal sense l'autorització prèvia de la DF.
No es desapuntalarà de forma sobtada, i es prendran precaucions que impedeixin l'impacte dels sotaponts i puntals als sostres.
ELEMENTS VERTICALS:
Per a facilitar la neteja del fons de l'encofrat s'han de disposar obertures provisionals a la part inferior de l'encofrat.
S'han de preveure a les parets laterals dels encofrats finestres de control que permetin la compactació del formigó. Aquestes obertures s'han de disposar amb un espaiament vertical i horitzontal no més gran d'un metro, i es tancaran quan el formigó arribi a la seva alçària.
En èpoques de vents forts s'han d'atirantar amb cables o cordes els encofrats dels elements verticals d'esveltesa més gran de 10.
ELEMENTS HORITZONTALS:
Els encofrats d'elements rectes o plans de més de 6 m de llum lliure, s'han de disposar amb la contrafletxa necessària per a que, desencofrat i carregat l'element, aquest conservi una lleugera concavitat a l'intradós. Aquesta contrafletxa sol ser de l'ordre d'una mil·lèsima de la llum.
Els puntals es col·locaran sobre soles de repartiment quan es transmetin càrregues al terreny o a sostres alleugerits. Quan aquest estiguin sobre el terreny cal asegurar que no assentaran.
Els puntals s'han de travar en dues direccions perpendiculars
Els puntals han de poder transmetre la força que rebin i permetre finalment un desapuntalat senzill
Als ponts s'haurà d'assegurar que les deformacions del cindri durant el formigonat no afecti negativament a altres parts de l'estructura executades amb anterioritat.
En èpoques de pluges fortes s'ha de protegir el fons de l'encofrat amb lones impermeabilitzades o plàstics.

3.- UNITAT I CRITERIS D'AMIDAMENT

m2 de superfície amidada segons les especificacions de la DT i que es trobi en contacte amb el formigó.
Aquest criteri inclou els apuntalaments previs, els elements auxiliars per a muntatge de l'encofrat i els elements d'acabat de les cantonades per a formigó vist, com ara matavius o altres sistemes, així com la recollida, neteja i condicionament dels elements utilitzats.
La superfície corresponent a forats interiors s'ha de deduir de la superfície total d'acord amb els criteris següents:
- Obertures <= 1 m2: No es dedueixen
- Obertures > 1 m2: Es dedueix el 100%

Als forats que no es dedueixin, l'amidament inclou l'encofrat necessari per a conformar el perímetre dels forats. En cas de deduir-se el 100% del forat, cal amidar també l'encofrat necessari per a conformar el perímetre dels forats.

4.- NORMATIVA DE COMPLIMENT OBLIGATORI

NORMATIVA GENERAL:
Real Decreto 1247/2008, de 18 de julio, por el que se aprueba la Instrucción de Hormigón Estructural (EHE-08).
* Orden de 6 de febrero de 1976 por la que se aprueba el Pliego de prescripciones técnicas generales para obras de carreteras y puentes (PG 3/75)

E3 - FONAMENTS

E3C - LLOSES

E3C5 - FORMIGONAMENT DE LLOSES DE FONAMENTS

0.- ELEMENTS QUE CONTEMPLA EL PLEC

E3C515H4.

1.- DEFINICIÓ I CONDICIONS DE LES PARTIDES D'OBRA EXECUTADES

Formigonament d'estructures i elements estructurals, amb formigó en massa, armat, per a pretensar, formigó autocompactant i formigó lleuger, de central o elaborat a l'obra en planta dosificadora, que compleixi les prescripcions de la norma EHE, abocat directament des de camió, amb bomba o amb cubilot, i operacions auxiliars relacionades amb el formigonament i la cura del formigó.
S'han considerat els elements a formigonar següents:
- Lloses de fonament

L'execució de la unitat d'obra inclou les operacions següents:
Formigonament:
- Preparació de la zona de treball
- Humectació de l'encofrat
- Abocada del formigó
- Compactació del formigó mitjançant vibratge, en el seu cas
- Curat del formigó

CONDICIONS GENERALS:
En l'execució de l'element s'han de complir les prescripcions establertes en la norma EHE-08, en especial les que fan referència a la durabilitat del formigó i les armadures (art.8.2 i 37 de l'EHE-08) en funció de les classes d'exposició.
El formigó estructural ha de fabricar-se en centrals específiques
El formigó col·locat no ha de tenir disgregacions o buits a la massa.
Després del formigonament les armadures han de mantenir la posició prevista a la DT.
La secció de l'element no ha de quedar disminuïda en cap punt per la introducció d'elements de l'encofrat ni d'altres.
L'element acabat ha de tenir una superfície uniforme, sense irregularitats.
Si la superfície ha de quedar vista ha de tenir, a més, una coloració uniforme sense regalims, taques, o elements adherits.
En el cas d'utilitzar matacà, les pedres han de quedar distribuïdes uniformement dins de la massa de formigó sense que es toquin entre elles.
La resistència característica del formigó es comprovarà d'acord amb l'article 86 de l'EHE-08
Les toleràncies d'execució han de complir l'especificat en l'article 5 de l'annex 11 de la norma EHE-08.
Les toleràncies en el recobriment i la posició de les armadures han de complir l'especificat a l'UNE 36831.
No s'accepten toleràncies en el replanteig d'eixos en l'execució de fonaments de mitgeres, buits d'ascensor, passos d'instal·lacions, etc., fora que ho autoritzi explícitament la DF.
LLOSES DE FONAMENTACIÓ:
Toleràncies d'execució:
- Replanteig parcial dels eixos: ± 20 mm
- Replanteig total dels eixos: ± 50 mm
- Horitzontalitat: ± 5 mm/m, <= 15 mm
- Nivells: ± 20 mm
- Dimensions en planta de l'element: ± 30 mm

2.- CONDICIONS DEL PROCÉS D'EXECUCIÓ

FORMIGONAMENT:
Si la superfície sobre la que s'ha de formigonar ha sofert gelada, s'ha d'eliminar prèviament la part afectada.

La temperatura dels elements on s'aboca el formigó ha de ser superior als 0°C.
El formigó s'ha de posar a l'obra abans que comenci l'adormiment, i a una temperatura >= 5°C.
La temperatura per a formigonar ha d'estar entre 5°C i 40°C. El formigonament s'ha de suspendre quan es prevegi que durant les 48 h següents la temperatura pot ser inferior a 0°C. Fora d'aquests límits, el formigonament requereix precaucions explícites i l'autorització de la DF En aquest cas, s'han de fer provetes amb les mateixes condicions de l'obra, per a poder verificar la resistència realment assolida.
Si l'encofrat és de fusta, ha de tenir la humitat necessària per tal que no absorbeixi l'aigua del formigó.
No s'admet l'alumini en motlles que hagin d'estar en contacte amb el formigó.
No es procedirà al formigonat fins que la DF doni el vist-i-plau havent revisat armadures col·locades en posició definitiva.
La DF comprovarà l'absència de defectes significatius en la superfície de formigó. En cas de considerar els defectes inadmisibles d'acord amb el projecte la DF valorarà la reparació.
No es col·locarà en obra capes o tongades de formigó amb un gruix superior al que permeti una compactació completa de la massa
Si l'abocada del formigó es fa amb bomba, la DF ha d'aprovar la instal·lació de bombeig prèviament al formigonament.
No pot transcórrer més d'1,5 hora des de la fabricació del formigó fins el formigonament, a menys que la DF ho cregui convenient per aplicar medis que retardin l'adormiment.
No s'han de posar en contacte formigons fabricats amb tipus de ciments incompatibles entre ells.
L'abocada s'ha de fer des d'una alçària petita i sense que es produeixin disgregacions.
La compactació del formigó es realitzarà mitjançant processos adequats a la consistència de la mescla i de manera que s'eliminin forats i s'eviti la segregació.
S'ha de garantitzar que durant l'abocat i compactat del formigó no es produeixen desplaçaments de l'armadura.
La velocitat de formigonament ha de ser suficient per assegurar que l'aire no quedi agafat i assenti el formigó.
El formigonament s'ha de suspendre en cas de pluja o de vent fort. Eventualment, la continuació dels treballs, en la forma que es proposi, ha de ser aprovada per la DF.
En cap cas s'ha d'aturar el formigonament si no s'ha arribat a un junt adequat.
Els junts de formigonament han de ser aprovats per la DF abans del formigonat del junt.
En tornar a iniciar el formigonament del junt s'ha de retirar la capa superficial de morter, deixant els granulats al descobert i el junt net. Per a fer-ho no s'han d'utilitzar productes corrosius.
Abans de formigonar el junt s'ha d'humitejar, evitant que es facin tolls d'aigua en el junt.
Es poden utilitzar productes específics (com les resines epoxi) per a l'execució de junts sempre que es justifiqui i es supervisi per la DF.
Un cop reblert l'element no s'ha de corregir el seu aplomat, ni el seu anivellament.
Durant l'adormiment i primer període d'enduriment del formigó cal assegurar el manteniment de la humitat de l'element de formigó mitjançant el curat adequat i d'acord amb EHE-08.
Durant l'adormiment s'han d'evitar sobrecàrregues i vibracions que puguin provocar la fissuració de l'element.
FORMIGÓ ESTRUCTURAL:
La compactació s'ha de realitzar per vibratge. El gruix màxim de la tongada depèn del vibrador utilitzat. S'ha de vibrar fins que s'aconsegueixi una massa compacta i sense que es produeixin disgregacions.
El vibratge ha de fer-se més intens a les zones d'alta densitat d'armadures, a les cantonades i als paraments.
FORMIGÓ ESTRUCTURAL AUTOCOMPACTANT:
No es necessari la compactació del formigó.
LLOSES DE FONAMENTACIÓ:
L'estesa del formigó ha d'iniciar-se als extrems i avançar amb tota l'alçària de l'element.

3.- UNITAT I CRITERIS D'AMIDAMENT

FORMIGONAMENT:
m3 de volum amidat segons les especificacions de la DT, amb aquelles modificacions i singularitats acceptades prèviament i expressament per la DF.

4.- NORMATIVA DE COMPLIMENT OBLIGATORI

Real Decreto 1247/2008, de 18 de julio, por el que se aprueba la Instrucción de Hormigón Estructural (EHE-08).

5.- CONDICIONS DE CONTROL D'EXECUCIÓ I DE L'OBRA ACABADA

CONTROL D'EXECUCIÓ. OPERACIONS DE CONTROL:
Els punts de control més destacables són els següents:
- Aprovació del pla de formigonat presentat pel contractista.
- Inspecció visual de totes les excavacions abans de la col·locació de les armadures, amb observació de l'estat de neteja i entrada d'aigua en tot el recinte.
- Presa de coordenades i cotes de totes les unitats d'obra abans del formigonat.
- Observació de la superfície sobre la que s'ha d'estendre el formigó i de les condicions d'encofrat. Mesura de les dimensions de totes les unitats estructurals d'obra, entre els encofrats, abans de formigonar.
- Verificació de la correcte disposició de l'armat i de les mesures constructives per tal d'evitar moviments de la ferralla durant el formigonat.
- Inspecció del procés de formigonat amb control, entre d'altres aspectes, de la temperatura i condicions ambientals.
- Control del desencofrat i del procés i condicions de curat.
- Presa de coordenades i cotes dels punts que hagin de rebre prefabricats, després del formigonat.

CONTROL D'EXECUCIÓ. CRITERIS DE PRESA DE MOSTRES:
Els controls s'han de realitzar segons les indicacions de la DF, i el contingut del capítol 17 de la norma EHE-08.
CONTROL D'EXECUCIÓ. INTERPRETACIÓ DE RESULTATS I ACTUACIONS EN CAS D'INCOMPLIMENT:
No es podrà iniciar el formigonat d'un element sense la corresponent aprovació de la DF.
CONTROL DE L'OBRA ACABADA. OPERACIONS DE CONTROL:
Els punts de control més destacables són els següents:
- Inspecció visual de la unitat finalitzada i control de les condicions geomètriques d'acabat, segons l'article 100. Control de l'element construït de l'EHE-08.
- Assaigs d'informació complementària.

De les estructures projectades i construïdes d'acord a la Instrucció EHE-08, en les que els materials i l'execució hagin assolit la qualitat prevista, comprovada mitjançant els controls preceptius, sols necessiten sotmetre's a assaigs d'informació i en particular a proves de càrrega, les incloses en els següents supòsits:
- Quan així ho disposi les Instruccions, reglaments específics d'un tipus d'estructura o el plec de prescripcions tècniques particulars.
- Quan degut a caràcter particular de l'estructura convingui comprovar que la mateixa reuneix certes condicions específiques. En aquest cas el plec de prescripcions tècniques particulars establirà els assaigs oportuns que s'han de realitzar, indicant amb tota precisió la forma de realitzar-los i la manera d'interpretar els resultats.
- Quan a judici de la Direcció Facultativa existeixin dubtes raonables sobre la seguretat, funcionalitat o durabilitat de l'estructura.

CONTROL DE L'OBRA ACABADA. CRITERIS DE PRESA DE MOSTRES:
Els controls s'han de realitzar segons les indicacions de la DF, i el contingut del capítol 17 de la norma EHE-08.
CONTROL DE L'OBRA ACABADA. INTERPRETACIÓ DE RESULTATS I ACTUACIONS EN CAS D'INCOMPLIMENT:
Si s'aprecien deficiències importants en l'element construït, la DF podrà encarregar assaigs d'informació complementaria (testimonis, ultrasons, escleròmetre) sobre el formigó endurit, per tal de tenir coneixement de les condicions de resistència assolides o altres característiques de l'element formigonat.

_____

E3 - FONAMENTS

E3C - LLOSES

E3CB - ARMADURES PER A LLOSES DE FONAMENTS

0.- ELEMENTS QUE CONTEMPLA EL PLEC

E3CBM8JJ.

1.- DEFINICIÓ I CONDICIONS DE LES PARTIDES D'OBRA EXECUTADES

Muntatge i col·locació de l'armadura formada per barres corrugades, malla electrosoldada o conjunt de barres i/o malles d'acer, en formació d'armadura passiva d'elements estructurals de formigó, a l'excavació, a l'encofrat o ancorades a elements de formigó existents, o soldades a perfils d'acer.
S'han considerat les armadures per als elements següents:
- Fonaments

L'execució de la unitat d'obra inclou les operacions següents:
- Preparació de la zona de treball
- Tallat i doblegat de l'armadura
- Neteja de les armadures
- Neteja del fons de l'encofrat
- Col·locació dels separadors
- Muntatge i col·locació de l'armadura
- Subjecció dels elements que formen l'armadura
- Subjecció de l'armadura a l'encofrat

CONDICIONS GENERALS:
Per a l'elaboració, manipulació i muntatge de les armadures s'ha de seguir les indicacions de l'EHE i l'UNE 36831.
Els diàmetres, la forma, les dimensions i la disposició de les armadures han de ser les que s'especifiquen a la DT. El nombre de barres no ha de ser mai inferior a l'especificat a la DT.
Les barres no han de tenir defectes superficials ni esquerdes.
Les armadures han de ser netes, no han de tenir òxid no adherent, pintura, greix ni d'altres substàncies que puguin perjudicar a l'acer, al formigó o a l'adherència entre ells.
La disposició de les armadures ha de permetre un formigonament correcte de la peça, de manera que totes les barres quedin recobertes de formigó.
En barres situades per capes, la separació entre elles ha de permetre el pas d'un vibrador intern.
La secció equivalent de les barres de l'armadura no ha de ser inferior al 95,5% de la secció nominal.
Els empalmaments entre barres han de garantir la transmissió de forces d'una barra a la següent, sense que es produeixin lesions en el formigó proper a la zona d'empalmament.
No hi ha d'haver més empalmaments dels que consten a la DT o autoritzi la DF.
Els empalmaments han de quedar allunyats de les zones on l'armadura treballa a la màxima càrrega.
Els empalmaments es poden realitzar per solapa o per soldadura.
Per a realitzar un altre tipus d'empalmament es requerirà disposar d'assaigs que demostrin que garanteixen de forma permanent una resistència a la ruptura no inferior a la de la menor de les dues barres que s'uneixen i que el moviment relatiu entre elles no sigui superior a 0,1 mm.
L'armat de la ferralla s'ha de realitzar mitjançant lligat amb filferro o per aplicació de soldadura no resistent. La disposició dels punts de lligat ha de complir l'especificat en l'apartat 69.4.3.1 de l'EHE.
La soldadura no resistent, ha de complir l'especificat en l'artícle 69.4.3.2 de l'EHE, seguint els procediments establerts en la UNE 36832.
La realització dels empalmaments pel que fa al procediment, la disposició dins la peça, la llargària dels solapaments i la posició dels diferents empalmaments en barres properes, ha de seguir les prescripcions de l'EHE, a l'article 69.5.2.
A les solapes no s'han de disposar ganxos ni potes.
L'empalmament per soldadura s'ha de fer seguint les prescripcions de l'article 69.5.2.5 de l'EHE amb els procediments descrits en la UNE 36832.
No es poden disposar empalmaments per soldadura a les zones de forta curvatura de l'armadura.
Queda prohibida la soldadura d'armadures galvanitzades o amb recobriments epoxídics.
Els empalmaments mitjançant dispositius mecànics d'unió, s'han de realitzar segons les especificacions de la DT i les indicacions del fabricant, en qualsevol cas, s'ha de complir l'especificat en l'artícle 69.5.2.6 de l'EHE.
Les armadures han d'estar subjectades entre elles i a l'encofrat de manera que mantinguin la seva posició durant l'abocada i la compactació del formigó.
Els estreps de pilars o bigues han d'anar subjectats a les barres principals mitjançant un lligat simple o altre procediment idoni. En cap cas es pot fer amb punts de soldadura quan les armadures estiguin a l'encofrat.
Les armadures d'espera han d'estar subjectades a l'engraellat dels fonaments.
La DF ha d'aprovar la col·locació de les armadures abans de començar el formigonament.
Per a qualsevol classe d'armadures passives, inclosos els estreps, el recobriment no ha de ser inferior, en cap punt, als valors determinats en la taula 37.2.4. de la norma EHE, en funció de la classe d'exposició ambiental a que es sotmetrà el formigó armat, segons el que indica l'article 8.2.1 de la mateixa norma.
Els sistemes auxiliars per a l'armat de la peça formats per barres o filferros, encara que no formen part de l'armadura, han de complir els recobriments mínims, a efectes de garantir la durabilitat de la peça.
Distància lliure armadura parament: >= D màxim, >= 0,80 granulat màxim
(on: D diàmetre armadura principal o diàmetre equivalent)
Recobriment en peces formigonades contra el terreny: >= 70 mm
Distància lliure barra doblegada - parament: >= 2 D
La realització dels ancoratges de les barres al formigó, pel que fa a la forma, posició dins la peça i llargària de les barres ha de seguir les prescripcions de l'EHE, article 69.5.1.
Toleràncies d'execució:
- Llargària solapa: - 0 mm, + 50 mm
- Llargària d'ancoratge i solapa: -0,05L (<= 50 mm, mínim 12 mm), + 0,10 L (<=50 mm)
- Posició:
  - En series de barres paral·leles: ± 50 mm
  - En estreps i cèrcols: ± b/12 mm

(on b es el costat menor de la secció de l'element)
Les toleràncies en el recobriment i la posició de les armadures han de complir l'especificat a l'UNE 36831.
BARRES CORRUGADES:
Es poden col·locar en contacte tres barres, com a màxim, de l'armadura principal i quatre en el cas de peces comprimides, formigonades en posició vertical, on no sigui necessari realitzar empalmaments en les armadures.
El diàmetre equivalent del grup de les barres no ha de ser de més de 50 mm. (on diàmetre equivalent es el de la secció circular equivalent a la suma de les seccions de les barres que formen el grup).
No s'han de solapar barres de D >= 32 mm sense justificar satisfactòriament el seu comportament.
Els empalmaments per solapa de barres agrupades han de complir l'article 69.5.2.3 de l'EHE.
Es prohibeix l'empalmament per solapa en grups de quatre barres.
En la zona de solapament s'ha de disposar armadures transversals amb secció igual o superior a la secció de la barra solapada més gran.
Distància lliure vertical i horitzontal entre 2 barres aillades consecutives: >= D màxim, >= 1,25 granulat màxim, >= 20 mm
Distància entre els centres dels empalmaments de barres consecutives, segons direcció de l'armadura: >= longitud bàsica d'ancoratge (Lb)
Distància entre les barres d'un empalmament per solapa: <= 4 D
Distància entre barres traccionades empalmades per solapa: <= 4 D, >= D màxim, >= 20 mm, >= 1,25 granulat màxim
Llargària solapa: a x Lb neta:
(on: a coeficient indicat en la taula 69.5.2.2 de l'EHE; Lb neta valor de la taula 69.5.1.2 de la EHE).
MALLA ELECTROSOLDADA:
El empalmament per solapa de malles electrosoldades ha de complir l'especificat en l'article 69.5.2.4 de l'EHE.
Llargària de la solapa en malles acoblades: a x Lb neta:
- Ha de complir, com a mínim: >= 15 D, >= 20 cm

(on: a es el coeficient de la taula 69.5.2.2 de l'EHE; Lb neta valor de la taula 69.5.1.4 de l'EHE)
Llargària de la solapa en malles superposades:
- Separació entre elements solapats (longitudinal i transversal) > 10 D: 1,7 Lb
- Separació entre elements solapats (longitudinal i transversal) <= 10 D: 2,4 Lb

2.- CONDICIONS DEL PROCÉS D'EXECUCIÓ

CONDICIONS GENERALS:
El doblegat de les armadures s'ha de fer a temperatura ambient, mitjançant doblegadores mecàniques i a velocitat constant, amb l'ajut de mandrí, de manera que es garanteixi una curvatura constant en tota la zona.
No s'han d'adreçar colzes excepte si es pot verificar que no es faran malbé.
S'han de col·locar separadors per a garantir el recobriment mínim i no han de produir fissures ni filtracions al formigó. La disposició dels separadors ha de complir l'especificat en la taula 69.8.2 de l'EHE-08
Els separadors han d'estar expressament dissenyats per a aquesta finalitat i han de complir l'especificat en l'article 37.2.5 de l'EHE. Es prohibeix l'ús de fusta o qualsevol material residual de construcció (maó, formigó, etc.). Si han de quedar vistos, no poden ser metàl·lics.

En cas de realitzar soldadures s'han de seguir les disposicions de la norma UNE 36832 i les han d'executar operaris qualificats d'acord amb la normativa vigent.

3.- UNITAT I CRITERIS D'AMIDAMENT

BARRES CORRUGADES:
kg de pes calculat segons les especificacions de la DT, d'acord amb els criteris següents:
- El pes unitari per al seu càlcul ha de ser el teòric
- Per a poder utilitzar un altre valor diferent del teòric, cal l'acceptació expressa de la DF.
- El pes s'obtindrà amidant la llargària total de les barres (barra+cavalcament)
- L'escreix d'amidament corresponent als retalls està incorporat al preu de la unitat d'obra com a increment del rendiment (1,05 kg de barra d'acer per kg de barra ferrallada, dins de l'element compost)

MALLA ELECTROSOLDADA:
m2 de superfície amidada segons les especificacions de la DT.
Aquest criteri inclou les pèrdues i increments de material corresponents a retalls i empalmaments.

4.- NORMATIVA DE COMPLIMENT OBLIGATORI

NORMATIVA GENERAL:
Real Decreto 314/2006, de 17 de marzo, por el que se aprueba el Código Técnico de la Edificación Parte 2. Documento Básico de Seguridad estructural DB-SE.
Real Decreto 1247/2008, de 18 de julio, por el que se aprueba la Instrucción de Hormigón Estructural (EHE-08).

5.- CONDICIONS DE CONTROL D'EXECUCIÓ I DE L'OBRA ACABADA

OPERACIONS DE CONTROL:
Els punts de control més destacables són els següents:
- Recepció i aprovació del informe d'especejament per part del contractista.
- Inspecció abans del formigonat de totes les unitats d'obra estructurals amb observació dels següents punts:
  - Tipus, diàmetre, longitud i disposició de les barres i malles col·locades.
  - Rectitud.
  - Lligams entre les barres.
  - Rigidesa del conjunt.
  - Netedat dels elements.

CRITERIS DE PRESA DE MOSTRES:
Bàsicament el control de l'execució està confiat a la inspecció visual de les persones que l'exerceixen, amb la qual cosa el seu bon sentit, coneixements tècnics i experiència son fonamentals per aconseguir el nivell de qualitat previst.
INTERPRETACIÓ DE RESULTATS I ACTUACIONS EN CAS D'INCOMPLIMENT:
Desautorització del formigonat fins que no es prenguin les mesures de correcció adequades.

E3 - FONAMENTS

E3Z - ELEMENTS ESPECIALS PER A FONAMENTS

0.- ELEMENTS QUE CONTEMPLA EL PLEC

E3Z112R1.

1.- DEFINICIÓ I CONDICIONS DE LES PARTIDES D'OBRA EXECUTADES

Formació de capa de neteja i anivellament, mitjançant l'abocada de formigó al fons de les rases o dels pous de fonamentació prèviament excavats.
L'execució de la unitat d'obra inclou les operacions següents:
- Neteja, refinat i preparació de la superfície del fons de l'excavació
- Situació dels punts de referència dels nivells
- Abocada i estesa del formigó
- Curat del formigó

CONDICIONS GENERALS:
La superfície ha de ser plana i anivellada.
Els formigons de neteja han de tenir una dosificació mínima de 150 kg/m3 de ciment.
La mida màxima del granulat es recomanable sigui inferior a 30 mm.
Es tipificaran de la manera següent: HL-150/C/TM, on C = consistència i TM= mida màxima del granulat.
El formigó no ha de tenir disgregacions ni buits a la massa.
Gruix de la capa de formigó: >= 10 cm
Toleràncies d'execució:
- Gruix de la capa: - 30 mm
- Nivell: +20 / - 50 mm
- Planor: ± 16 mm/2 m

2.- CONDICIONS DEL PROCÉS D'EXECUCIÓ

L'acabat del fons de la rasa o pou, s'ha de fer immediatament abans de col·locar el formigó de neteja. Si ha de passar un temps entre l'excavació i l'abocada del formigó, cal deixar els 10 o 15 cm finals del terreny sense extreure, i fer l'acabat final del terreny just abans de fer la capa de neteja.
La temperatura ambient per a formigonar ha d'estar entre 5°C i 40°C.
El formigonament s'ha d'aturar, com a norma general, en cas de pluja o quan es preveu que durant les 48 hores següents la temperatura pot ser inferior a 0°C.
El formigó s'ha de col·locar abans d'iniciar l'adormiment.
L'abocada s'ha de fer sense que es produeixin disgregacions.

3.- UNITAT I CRITERIS D'AMIDAMENT

m2 de superfície amidada segons les especificacions de la DT.

4.- NORMATIVA DE COMPLIMENT OBLIGATORI

Real Decreto 314/2006, de 17 de marzo, por el que se aprueba el Código Técnico de la Edificación Parte 2. Documento Básico de Seguridad estructural DB-SE.
Real Decreto 1247/2008, de 18 de julio, por el que se aprueba la Instrucción de Hormigón Estructural (EHE-08).

5.- CONDICIONS DE CONTROL D'EXECUCIÓ I DE L'OBRA ACABADA

OPERACIONS DE CONTROL:
Les tasques de control a realitzar són les següents:
- Observació de la superfície sobre la que s'ha d'estendre la capa de neteja.
- Inspecció del procés de formigonat amb control de la temperatura ambient.
- Control de les condicions geomètriques d'acabat (gruix, nivell i planor).

CRITERIS DE PRESA DE MOSTRES:

Les operacions de control s'han de realitzar segons les indicacions de la DF.
INTERPRETACIÓ DE RESULTATS I ACTUACIONS EN CAS D'INCOMPLIMENT:
No es podrà iniciar el formigonat d'un element sense la corresponent aprovació de la DF.
La correcció dels defectes observats ha d'anar a càrrec del contractista.

_____

E4 - ESTRUCTURES

E45 - ESTRUCTURES DE FORMIGÓ

0.- ELEMENTS QUE CONTEMPLA EL PLEC

E45C18C4,E45918H4.

1.- DEFINICIÓ I CONDICIONS DE LES PARTIDES D'OBRA EXECUTADES

Formigonament d'estructures i elements estructurals, amb formigó en massa, armat, per a pretensar, formigó autocompactant i formigó lleuger, de central o elaborat a l'obra en planta dosificadora, que compleixi les prescripcions de la norma EHE, abocat directament des de camió, amb bomba o amb cubilot, i operacions auxiliars relacionades amb el formigonament i la cura del formigó.
S'han considerat els elements a formigonar següents:
- Pilars
- Murs
- Bigues
- Llindes
- Cèrcols
- Sostres amb elements resistents industrialitzats
- Sostres nervats unidireccionals
- Sostres nervats reticulars
- Lloses i bancades
- Membranes i voltes

S'han considerat les operacions auxiliars següents:
- Aplicació superficial d'un producte filmògen per a la cura d'elements de formigó

L'execució de la unitat d'obra inclou les operacions següents:
Formigonament:
- Preparació de la zona de treball
- Humectació de l'encofrat
- Abocada del formigó
- Compactació del formigó mitjançant vibratge, en el seu cas
- Curat del formigó

Tractament de cura amb producte filmògen:
- Preparació de la superfície a tractar
- Aplicació successiva, amb els intervals d'assecatge, de les capes de recobriment necessàries
- Protecció de la zona tractada

CONDICIONS GENERALS:
En l'execució de l'element s'han de complir les prescripcions establertes en la norma EHE-08, en especial les que fan referència a la durabilitat del formigó i les armadures (art.8.2 i 37 de l'EHE-08) en funció de les classes d'exposició.
El formigó estructural ha de fabricar-se en centrals específiques
El formigó col·locat no ha de tenir disgregacions o buits a la massa.
Després del formigonament les armadures han de mantenir la posició prevista a la DT.
La secció de l'element no ha de quedar disminuïda en cap punt per la introducció d'elements de l'encofrat ni d'altres.
L'element acabat ha de tenir una superfície uniforme, sense irregularitats.
Si la superfície ha de quedar vista ha de tenir, a més, una coloració uniforme sense regalims, taques, o elements adherits.
En el cas d'utilitzar matacà, les pedres han de quedar distribuïdes uniformement dins de la massa de formigó sense que es toquin entre elles.
La resistència característica del formigó es comprovarà d'acord amb l'article 86 de l'EHE-08
Les toleràncies d'execució han de complir l'especificat en l'article 5 de l'annex 11 de la norma EHE-08.
Les toleràncies en el recobriment i la posició de les armadures han de complir l'especificat a l'UNE 36831.
No s'accepten toleràncies en el replanteig d'eixos en l'execució de fonaments de mitgeres, buits d'ascensor, passos d'instal·lacions, etc., fora que ho autoritzi explícitament la DF.
FORMIGONAMENT D'ESTRUCTURES:
Toleràncies d'execució:
- Verticalitat de línies i superficies (H alçària del punt considerat):
  - H <= 6 m: ± 24 mm
  - 6 m < H <= 30 m: ± 4H, ± 50 mm
  - H >= 30 m: ± 5H/3, ± 150 mm
- Verticalitat, arestes exteriors i junts de dilatació vistos (H alçària del punt considerat):
  - H <= 6 m: ± 12 mm
  - 6 m < H <= 30 m: ± 2H, ± 24 mm
  - H >= 30 m: ± 4H/5, ± 80 mm
- Desviacions laterals:
  - Peces: ± 24 mm
  - Junts: ± 16 mm
- Nivell cara inferior de peces (abans de retirar puntals): ± 20 mm
- Secció transversal (D: dimensió considerada):
  - D <= 30 cm: + 10 mm, - 8 mm
  - 30 cm < D <= 100 cm: + 12 mm, - 10 mm
  - 100 cm < D: + 24 mm, - 20 mm
- Desviació de la cara encofrada respecte el pla teòric:
  - Arestes exteriors pilars vistos i junts en formigó vist: ± 6 mm/3 m
  - Resta d'elements: ± 10 mm

Les toleràncies han de complir l'especificat en l'article 5.3 de l'annex 11 de la norma EHE-08.
SOSTRES D'ELEMENTS RESISTENTS INDUSTRIALITZATS:
Gruix de la capa de compressió:
- Sobre biguetes: 40 mm
- Sobre peces d'entrebigat ceràmiques o de morter de ciment: 40 mm
- Sobre peces d'entrebigat de poliestiré: 50 mm
- Sobre peces d'entrebigat si l'acceleració sísmica>=0.16g: 50 mm
- Sobre lloses alveolars pretensades: 40 mm

Toleràncies d'execució:
- Planor mesurada amb regla de 3 m abans de retirar els puntals:
  - Acabat reglejat mecànic: ± 12 mm/3 m
  - Acabat mestrejat amb regla: ± 8 mm/3 m
  - Acabat llis: ± 5 mm/3 m
  - Acabat molt llis: ± 3 mm/3 m
- Gruix de la capa de compressió: + 10 mm, - 6 mm

SOSTRES NERVATS UNIDIRECCIONALS:
Gruix de la capa de compressió:
- Sobre peces d'entrebigat ceràmiques o de morter de ciment: 40 mm
- Sobre peces d'entrebigat de poliestiré: 50 mm

- Sobre peces d'entrebigat si l'acceleració sísmica>=0.16g: 50 mm

Toleràncies d'execució:

- Planor mesurada amb regla de 3 m abans de retirar els puntals:
  - Acabat reglejat mecànic: ± 12 mm/3 m
  - Acabat mestrejat amb regla: ± 8 mm/3 m
  - Acabat llis: ± 5 mm/3 m
  - Acabat molt llis: ± 3 mm/3 m
- Gruix de la capa de compressió: + 10 mm, - 6 mm

SOSTRES NERVATS RETICULARS:
Gruix capa superior : >= 5 cm i haurà de portar armat de repartiment en malla
Separació entre eixos de nervis < 100cm

Toleràncies d'execució:

- Planor mesurada amb regla de 3 m abans de retirar els puntals:
  - Acabat reglejat mecànic: ± 12 mm/3 m
  - Acabat mestrejat amb regla: ± 8 mm/3 m
  - Acabat llis: ± 5 mm/3 m
  - Acabat molt llis: ± 3 mm/3 m
- Gruix de la capa de compressió: + 10 mm, - 6 mm

TRACTAMENT DE CURA AMB PRODUCTE FILMÒGEN:
Ha de formar una pel·lícula contínua, flexible i uniforme, de color regular.
Ha de quedar ben adherit sobre la superfície del formigó, sense que hi hagin despreniments de la pel·lícula.
La pel·lícula ha de restar intacta al menys un mínim de set dies després de la seva aplicació.

2.- CONDICIONS DEL PROCÉS D'EXECUCIÓ

FORMIGONAMENT:
Si la superfície sobre la que s'ha de formigonar ha sofert gelada, s'ha d'eliminar prèviament la part afectada.
La temperatura dels elements on s'aboca el formigó ha de ser superior als 0°C.
El formigó s'ha de posar a l'obra abans que comenci l'adormiment, i a una temperatura >= 5°C.
La temperatura per a formigonar ha d'estar entre 5°C i 40°C. El formigonament s'ha de suspendre quan es prevegi que durant les 48 h següents la temperatura pot ser inferior a 0°C. Fora d'aquests límits, el formigonament requereix precaucions explícites i l'autorització de la DF En aquest cas, s'han de fer provetes amb les mateixes condicions de l'obra, per a poder verificar la resistència realment assolida.
Si l'encofrat és de fusta, ha de tenir la humitat necessària per tal que no absorbeixi l'aigua del formigó.
No s'admet l'alumini en motlles que hagin d'estar en contacte amb el formigó.
No es procedirà al formigonat fins que la DF doni el vist-i-plau havent revisat armadures col·locades en posició definitiva.
La DF comprovarà l'absència de defectes significatius en la superfície de formigó. En cas de considerar els defectes inadmisibles d'acord amb el projecte la DF valorarà la reparació.
No es col·locarà en obra capes o tongades de formigó amb un gruix superior al que permeti una compactació completa de la massa
Si l'abocada del formigó es fa amb bomba, la DF ha d'aprovar la instal·lació de bombeig prèviament al formigonament.
No pot transcórrer més d'1,5 hora des de la fabricació del formigó fins el formigonament, a menys que la DF ho cregui convenient per aplicar medis que retardin l'adormiment.
No s'han de posar en contacte formigons fabricats amb tipus de ciments incompatibles entre ells.
L'abocada s'ha de fer des d'una alçària petita i sense que es produeixin disgregacions.
La compactació del formigó es realitzarà mitjançant processos adequats a la consistència de la mescla i de manera que s'eliminin forats i s'eviti la segregació.
S'ha de garantitzar que durant l'abocat i compactat del formigó no es produeixen desplaçaments de l'armadura.
La velocitat de formigonament ha de ser suficient per assegurar que l'aire no quedi agafat i assenti el formigó.
El formigonament s'ha de suspendre en cas de pluja o de vent fort. Eventualment, la continuació dels treballs, en la forma que es proposi, ha de ser aprovada per la DF.
En cap cas s'ha d'aturar el formigonament si no s'ha arribat a un junt adequat.
Els junts de formigonament han de ser aprovats per la DF abans del formigonat del junt.
En tornar a iniciar el formigonament del junt s'ha de retirar la capa superficial de morter, deixant els granulats al descobert i el junt net. Per a fer-ho no s'han d'utilitzar productes corrosius.
Abans de formigonar el junt s'ha d'humitejar, evitant que es facin tolls d'aigua en el junt.
Es poden utilitzar productes específics (com les resines epoxi) per a l'execució de junts sempre que es justifiqui i es supervisi per la DF.
Un cop reblert l'element no s'ha de corregir el seu aplomat, ni el seu anivellament.
Durant l'adormiment i primer període d'enduriment del formigó cal assegurar el manteniment de la humitat de l'element de formigó mitjançant el curat adequat i d'acord amb EHE-08.
Durant l'adormiment s'han d'evitar sobrecàrregues i vibracions que puguin provocar la fissuració de l'element.
FORMIGÓ ESTRUCTURAL:
La compactació s'ha de realitzar per vibratge. El gruix màxim de la tongada depèn del vibrador utilitzat. S'ha de vibrar fins que s'aconsegueixi una massa compacta i sense que es produeixin disgregacions.
El vibratge ha de fer-se més intens a les zones d'alta densitat d'armadures, a les cantonades i als paraments.
FORMIGÓ ESTRUCTURAL AUTOCOMPACTANT:
No es necessari la compactació del formigó.
FORMIGÓ LLEUGER:
Per realitzar una compactació correcte del formigó lleuger es reduirà la separació entre posicions consecutives dels vibradors al 70% de la utilitzada per a un formigó convencional
S'evitarà que el granulat lleuger suri com a conseqüència d'un excessiu vibrat.
L'acabat superficial de la cara on s'aboqui el formigó es realitzarà mitjançant eines adients que garanteixin que el granulat s'introdueixi a la massa de formigó i quedi recobert per la beurada
SOSTRES D'ELEMENTS RESISTENTS INDUSTRIALITZATS:
Les peces entre bigues o nervis, han de tenir la humitat necessària per tal que no absorbeixin l'aigua del formigó.
Les superfícies de peces de formigó prefabricades han d'estar ben humitejades en el moment del formigonat
En cas d'emprar-se peces ceràmiques s'ha de regar generosament.
L'estesa del formigó ha d'iniciar-se als extrems i avançar amb tota l'alçària de l'element.
El formigonament dels nervis i de la capa de compressió dels sostres s'ha de realitzar simultàniament.
S'ha de fer des d'una alçària inferior a 1 m i en el sentit dels nervis, sense que es produeixin disgregacions. S'ha d'evitar la desorganització de les armadures, de les malles i d'altres elements del sostre.
En el formigonat de lloses alveolars s'ha de compactar el formigó de junts amb un vibrador que pugui penetrar en l'ample d'aquests, excepte s'utilitza formigó autocompactant
LLOSES:
Si l'element és pretesat no s'han de deixar més junts que els previstos explícitament a la DT. Cas que s'hagi d'interrompre el formigonament, els junts han de ser perpendiculars a la resultant del traçat de les armadures actives, i no es tornarà a formigonar fins que la DF els hagi examinat.
Si l'element és pretesat, i no s'utilitza formigó autocompactant, s'ha de vibrar amb especial cura la zona d'ancoratges.
TRACTAMENT DE CURA AMB PRODUCTE FILMÒGEN:
No s'aplicarà el producte sense l'autorització expressa de la DF.
S'han d'aturar els treballs si es donen les condicions següents:

- Temperatures inferiors a 5°C o superiors a 30°C
- Humitat relativa de l'aire > 60%
- En exteriors: Velocitat del vent > 50 km/h, Pluja

Cal aplicar una capa contínua i homogènia immediatament després d'abocar el formigó i preferiblement dins dels trenta minuts següents del acabat superficial.
El sistema d'aplicació ha d'estar d'acord amb les instruccions del fabricant i l'autorització de la DF.
S'han d'evitar els treballs que desprenguin pols o partícules prop de l'àrea a tractar, abans, durant i després de l'aplicació.

3.- UNITAT I CRITERIS D'AMIDAMENT

FORMIGONAMENT:
m3 de volum amidat segons les especificacions de la DT, amb aquelles modificacions i singularitats acceptades prèviament i expressament per la DF.
TRACTAMENT DE CURA AMB PRODUCTE FILMÒGEN:
m2 de superfície real amidada segons les especificacions de la DT.
Deducció de la superfície corresponent a Obertures:

- Obertures <= 1 m2: No es dedueixen
- Obertures entre 1 i 2 m2: Es dedueixen el 50%
- Obertures > 2 m: Es dedueixen el 100%

4.- NORMATIVA DE COMPLIMENT OBLIGATORI

Real Decreto 1247/2008, de 18 de julio, por el que se aprueba la Instrucción de Hormigón Estructural (EHE-08).

5.- CONDICIONS DE CONTROL D'EXECUCIÓ I DE L'OBRA ACABADA

CONTROL D'EXECUCIÓ. OPERACIONS DE CONTROL:
Els punts de control més destacables són els següents:
- Aprovació del pla de formigonat presentat pel contractista.
- Inspecció visual de totes les excavacions abans de la col·locació de les armadures, amb observació de l'estat de neteja i entrada d'aigua en tot el recinte.
- Presa de coordenades i cotes de totes les unitats d'obra abans del formigonat.
- Observació de la superfície sobre la que s'ha d'estendre el formigó i de les condicions d'encofrat. Mesura de les dimensions de totes les unitats estructurals d'obra, entre els encofrats, abans de formigonar.
- Verificació de la correcte disposició de l'armat i de les mesures constructives per tal d'evitar moviments de la ferralla durant el formigonat.
- Inspecció del procés de formigonat amb control, entre d'altres aspectes, de la temperatura i condicions ambientals.
- Control del desencofrat i del procés i condicions de curat.
- Presa de coordenades i cotes dels punts que hagin de rebre prefabricats, després del formigonat.

CONTROL D'EXECUCIÓ. CRITERIS DE PRESA DE MOSTRES:
Els controls s'han de realitzar segons les indicacions de la DF, i el contingut del capítol 17 de la norma EHE-08.
CONTROL D'EXECUCIÓ. INTERPRETACIÓ DE RESULTATS I ACTUACIONS EN CAS D'INCOMPLIMENT:
No es podrà iniciar el formigonat d'un element sense la corresponent aprovació de la DF.
CONTROL DE L'OBRA ACABADA. OPERACIONS DE CONTROL:
Els punts de control més destacables són els següents:
- Inspecció visual de la unitat finalitzada i control de les condicions geomètriques d'acabat, segons l'article 100. Control de l'element construït de l'EHE-08.
- Assaigs d'informació complementària.

De les estructures projectades i construïdes d'acord a la Instrucció EHE-08, en les que els materials i l'execució hagin assolit la qualitat prevista, comprovada mitjançant els controls preceptius, sols necessiten sotmetre's a assaigs d'informació i en particular a proves de càrrega, les incloses en els següents supòsits:
- Quan així ho disposi les Instruccions, reglaments específics d'un tipus d'estructura o el plec de prescripcions tècniques particulars.
- Quan degut a caràcter particular de l'estructura convingui comprovar que la mateixa reuneix certes condicions específiques. En aquest cas el plec de prescripcions tècniques particulars establirà els assaigs oportuns que s'han de realitzar, indicant amb tota precisió la forma de realitzar-los i la manera d'interpretar els resultats.
- Quan a judici de la Direcció Facultativa existeixin dubtes raonables sobre la seguretat, funcionalitat o durabilitat de l'estructura.

CONTROL DE L'OBRA ACABADA. CRITERIS DE PRESA DE MOSTRES:
Els controls s'han de realitzar segons les indicacions de la DF, i el contingut del capítol 17 de la norma EHE-08.
CONTROL DE L'OBRA ACABADA. INTERPRETACIÓ DE RESULTATS I ACTUACIONS EN CAS D'INCOMPLIMENT:
Si s'aprecien deficiències importants en l'element construït, la DF podrà encarregar assaigs d'informació complementaria (testimonis, ultrasons, escleròmetre) sobre el formigó endurit, per tal de tenir coneixement de les condicions de resistència assolides o altres característiques de l'element formigonat.

E4 - ESTRUCTURES

E4B - ARMADURES PASSIVES

0.- ELEMENTS QUE CONTEMPLA EL PLEC

E4BP1110,E4BC3000,E4BP1112,E4B9DA66.

1.- DEFINICIÓ I CONDICIONS DE LES PARTIDES D'OBRA EXECUTADES

Muntatge i col·locació de l'armadura formada per barres corrugades, malla electrosoldada o conjunt de barres i/o malles d'acer, en formació d'armadura passiva d'elements estructurals de formigó, a l'excavació, a l'encofrat o ancorades a elements de formigó existents, o soldades a perfils d'acer.
S'han considerat les armadures per als elements següents:
- Elements estructurals de formigó armat
- Ancoratge de barres corrugades en elements de formigó existents

L'execució de la unitat d'obra inclou les operacions següents:
- Preparació de la zona de treball
- Tallat i doblegat de l'armadura
- Neteja de les armadures
- Neteja del fons de l'encofrat
- Col·locació dels separadors
- Muntatge i col·locació de l'armadura
- Subjecció dels elements que formen l'armadura
- Subjecció de l'armadura a l'encofrat

Per armadures ancorades a elements de formigó existents inclou també:
- Perforació del formigó
- Neteja del forat
- Injecció de l'adhesiu al forat
- Immobilització de l'armadura durant el procés d'assecat de l'adhesiu

CONDICIONS GENERALS:
Per a l'elaboració, manipulació i muntatge de les armadures s'ha de seguir les indicacions de l'EHE i l'UNE 36831.
Els diàmetres, la forma, les dimensions i la disposició de les armadures han de ser les que s'especifiquen a la DT. El nombre de barres no ha de ser mai inferior a l'especificat a la DT.
Les barres no han de tenir defectes superficials ni esquerdes.
Les armadures han de ser netes, no han de tenir òxid no adherent, pintura, greix ni d'altres substàncies que puguin perjudicar a l'acer, al formigó o a l'adherència entre ells.
La disposició de les armadures ha de permetre un formigonament correcte de la peça, de manera que totes les barres quedin recobertes de formigó. En barres situades per capes, la separació entre elles ha de permetre el pas d'un vibrador intern.
La secció equivalent de les barres de l'armadura no ha de ser inferior al 95,5% de la secció nominal.
Els empalmaments entre barres han de garantir la transmissió de forces d'una barra a la següent, sense que es produeixin lesions en el formigó proper a la zona d'empalmament.
No hi ha d'haver més empalmaments dels que consten a la DT o autoritzi la DF.
Els empalmaments han de quedar allunyats de les zones on l'armadura treballa a la màxima càrrega.
Els empalmaments es poden realitzar per solapa o per soldadura.
Per a realitzar un altre tipus d'empalmament es requerirà disposar d'assaigs que demostrin que garanteixen de forma permanent una resistència a la ruptura no inferior a la de la menor de les dues barres que s'uneixen i que el moviment relatiu entre elles no sigui superior a 0,1 mm.
L'armat de la ferralla s'ha de realitzar mitjançant lligat amb filferro o per aplicació de soldadura no resistent. La disposició dels punts de lligat ha de complir l'especificat en l'apartat 69.4.3.1 de l'EHE.
La soldadura no resistent, ha de complir l'especificat en l'artícle 69.4.3.2 de l'EHE, seguint els procediments establerts en la UNE 36832.
La realització dels empalmaments pel que fa al procediment, la disposició dins la peça, la llargària dels solapaments i la posició dels diferents empalmaments en barres properes, ha de seguir les prescripcions de l'EHE, a l'article 69.5.2.

A les solapes no s'han de disposar ganxos ni potes.
L'empalmament per soldadura s'ha de fer seguint les prescripcions de l'article 69.5.2.5 de l'EHE amb els procediments descrits en la UNE 36832.
No es poden disposar empalmaments per soldadura a les zones de forta curvatura de l'armadura.
Queda prohibida la soldadura d'armadures galvanitzades o amb recobriments epoxídics.
Els empalmaments mitjançant dispositius mecànics d'unió, s'han de realitzar segons les especificacions de la DT i les indicacions del fabricant, en qualsevol cas, s'ha de complir l'especificat en l'article 69.5.2.6 de l'EHE.
Les armadures han d'estar subjectades entre elles i a l'encofrat de manera que mantinguin la seva posició durant l'abocada i la compactació del formigó.
Els estreps de pilars o bigues han d'anar subjectats a les barres principals mitjançant un lligat simple o altre procediment idoni. En cap cas es pot fer amb punts de soldadura quan les armadures estiguin a l'encofrat.
Les armadures d'espera han d'estar subjectades a l'engraellat dels fonaments.
Quan és necessari recobriments superiors a 50 mm, s'ha de col·locar una malla de repartiment en mig d'aquest gruix, en la zona de tracció, segons s'especifica a l'article 37.2.4.1 de la norma EHE, excepte en el cas d'elements que hagin de quedar soterrats.
La DF ha d'aprovar la col·locació de les armadures abans de començar el formigonament.
Per a qualsevol classe d'armadures passives, inclosos els estreps, el recobriment no ha de ser inferior, en cap punt, als valors determinats en la taula 37.2.4. de la norma EHE, en funció de la classe d'exposició ambiental a que es sotmetrà el formigó armat, segons el que indica l'article 8.2.1 de la mateixa norma.
Els sistemes auxiliars per a l'armat de la peça formats per barres o filferros, encara que no formen part de l'armadura, han de complir els recobriments mínims, a efectes de garantir la durabilitat de la peça.
Distància lliure armadura parament: >= D màxim, >= 0,80 granulat màxim
(on: D diàmetre armadura principal o diàmetre equivalent)
Distància lliure barra doblegada - parament: >= 2 D
La realització dels ancoratges de les barres al formigó, pel que fa a la forma, posició dins la peça i llargària de les barres ha de seguir les prescripcions de l'EHE, article 69.5.1.
Toleràncies d'execució:
- Llargària solapa: - 0 mm, + 50 mm
- Llargària d'ancoratge i solapa: -0,05L (<= 50 mm, mínim 12 mm), + 0,10 L (<=50 mm)
- Posició:
    - En series de barres paral·leles: ± 50 mm
    - En estreps i cèrcols: ± b/12 mm

(on b es el costat menor de la secció de l'element)
Les toleràncies en el recobriment i la posició de les armadures han de complir l'especificat a l'UNE 36831.
BARRES CORRUGADES:
Es poden col·locar en contacte tres barres, com a màxim, de l'armadura principal i quatre en el cas de peces comprimides, formigonades en posició vertical, on no sigui necessari realitzar empalmaments en les armadures.
El diàmetre equivalent del grup de les barres no ha de ser de més de 50 mm. (on diàmetre equivalent es el de la secció circular equivalent a la suma de les seccions de les barres que formen el grup).
Si la peça ha de suportar esforços de compressió i es formigona en posició vertical, el diàmetre equivalent no ha de ser de més de 70 mm.
No s'han de solapar barres de D >= 32 mm sense justificar satisfactòriament el seu comportament.
Els empalmaments per solapa de barres agrupades han de complir l'article 69.5.2.3 de l'EHE.
Es prohibeix l'empalmament per solapa en grups de quatre barres.
En la zona de solapament s'ha de disposar armadures transversals amb secció igual o superior a la secció de la barra solapada més gran.
Distància lliure vertical i horitzontal entre 2 barres aillades consecutives: >= D màxim, >= 1,25 granulat màxim, >= 20 mm
Distància entre els centres dels empalmaments de barres consecutives, segons direcció de l'armadura: >= longitud bàsica d'ancoratge (Lb)
Distància entre les barres d'un empalmament per solapa: <= 4 D
Distància entre barres traccionades empalmades per solapa: <= 4 D, >= D màxim, >= 20 mm, >= 1,25 granulat màxim
Llargària solapa: a x Lb neta:
(on: a coeficient indicat en la taula 69.5.2.2 de l'EHE; Lb neta valor de la taula 69.5.1.2 de la EHE).
MALLA ELECTROSOLDADA:
El empalmament per solapa de malles electrosoldades ha de complir l'especificat en l'article 69.5.2.4 de l'EHE.
Llargària de la solapa en malles acoblades: a x Lb neta:
- Ha de complir, com a mínim: >= 15 D, >= 20 cm

(on: a es el coeficient de la taula 69.5.2.2 de l'EHE; Lb neta valor de la taula 69.5.1.4 de l'EHE)
Llargària de la solapa en malles superposades:
- Separació entre elements solapats (longitudinal i transversal) > 10 D: 1,7 Lb
- Separació entre elements solapats (longitudinal i transversal) <= 10 D: 2,4 Lb

BARRES ANCORADES A ELEMENTS DE FORMIGÓ EXISTENTS:
La llargària de la barra ancorada al formigó existent, i de la part lliure, han de ser les indicades a la DT, o en el seu defecte, superiors a la llargària neta d'ancoratge determinada segons l'article 69.5.1.2 de l'EHE.

2.- CONDICIONS DEL PROCÉS D'EXECUCIÓ

CONDICIONS GENERALS:
El doblegat de les armadures s'ha de fer a temperatura ambient, mitjançant doblegadores mecàniques i a velocitat constant, amb l'ajut de mandrí, de manera que es garanteixi una curvatura constant en tota la zona.
No s'han d'adreçar colzes excepte si es pot verificar que no es faran malbé.
S'han de col·locar separadors per a garantir el recobriment mínim i no han de produir fissures ni filtracions al formigó. La disposició dels separadors ha de complir l'especificat en la taula 69.8.2 de l'EHE-08
Els separadors han d'estar expressament dissenyats per a aquesta finalitat i han de complir l'especificat en l'article 37.2.5 de l'EHE. Es prohibeix l'ús de fusta o qualsevol material residual de construcció (maó, formigó, etc.). Si han de quedar vistos, no poden ser metàl·lics.
En cas de realitzar soldadures s'han de seguir les disposicions de la norma UNE 36832 i les han d'executar operaris qualificats d'acord amb la normativa vigent.
BARRES ANCORADES A ELEMENTS DE FORMIGÓ EXISTENTS:
El formigó on s'ha de fer l'ancoratge ha de tenir una edat superior a quatre setmanes.
La perforació ha de ser recta i de secció circular.
El diàmetre de la perforació ha de ser 4 mm més gran que el de la barra que s'ha d'ancorar i 500 mm més llarg a la llargària neta d'ancoratge de la mateixa.
La perforació s'ha de buidar de pols abans de col·locar l'adhesiu.
L'adhesiu s'ha de preparar seguint les tècniques del fabricant, i s'ha d'utilitzar dins del temps màxim fixat per aquest.
La temperatura del formigó a l'hora d'introduir l'adhesiu ha d'estar compresa entre 5° i 40°C.
Al omplir la perforació amb l'adhesiu cal evitar que resti aire oclús.
Cal recollir les restes d'adhesiu que surtin quan s'introdueixi la barra a la perforació.
Una vegada introduïda la barra fins a la seva posició definitiva, no es pot rectificar la seva posició.

3.- UNITAT I CRITERIS D'AMIDAMENT

BARRES CORRUGADES:
kg de pes calculat segons les especificacions de la DT, d'acord amb els criteris següents:
- El pes unitari per al seu càlcul ha de ser el teòric
- Per a poder utilitzar un altre valor diferent del teòric, cal l'acceptació expressa de la DF.
- El pes s'obtindrà amidant la llargària total de les barres (barra+cavalcament)
- L'escreix d'amidament corresponent als retalls està incorporat al preu de la unitat d'obra com a increment del rendiment (1,05 kg de barra d'acer per kg de barra ferrallada, dins de l'element compost)

MALLA ELECTROSOLDADA:
m2 de superfície amidada segons les especificacions de la DT.
Aquest criteri inclou les pèrdues i increments de material corresponents a retalls i empalmaments.
BARRES ANCORADES A ELEMENTS DE FORMIGÓ EXISTENTS:
Unitat de barra ancorada, executada d'acord amb les especificacions de la DT.

4.- NORMATIVA DE COMPLIMENT OBLIGATORI

NORMATIVA GENERAL:
Real Decreto 314/2006, de 17 de marzo, por el que se aprueba el Código Técnico de la Edificación Parte 2. Documento Básico de Seguridad estructural DB-SE.

Real Decreto 1247/2008, de 18 de julio, por el que se aprueba la Instrucción de Hormigón Estructural (EHE-08).

5.- CONDICIONS DE CONTROL D'EXECUCIÓ I DE L'OBRA ACABADA

OPERACIONS DE CONTROL:
Els punts de control més destacables són els següents:
- Recepció i aprovació del informe d'especejament per part del contractista.
- Inspecció abans del formigonat de totes les unitats d'obra estructurals amb observació dels següents punts:
  - Tipus, diàmetre, longitud i disposició de les barres i malles col·locades.
  - Rectitud.
  - Lligams entre les barres.
  - Rigidesa del conjunt.
  - Netedat dels elements.

CRITERIS DE PRESA DE MOSTRES:
Bàsicament el control de l'execució està confiat a la inspecció visual de les persones que l'exerceixen, amb la qual cosa el seu bon sentit, coneixements tècnics i experiència son fonamentals per aconseguir el nivell de qualitat previst.
INTERPRETACIÓ DE RESULTATS I ACTUACIONS EN CAS D'INCOMPLIMENT:
Desautorització del formigonat fins que no es prenguin les mesures de correcció adequades.

E4 - ESTRUCTURES

E4D - MUNTATGE I DESMUNTATGE D'ENCOFRATS I COL·LOCACIO D'ALLEUGERIMENTS

E4DC - MUNTATGE I DESMUNTAGE D'ENCOFRATS PER A LLOSES I BANCADES

0.- ELEMENTS QUE CONTEMPLA EL PLEC

E4DC2D00.

1.- DEFINICIÓ I CONDICIONS DE LES PARTIDES D'OBRA EXECUTADES

Muntatge i desmuntatge dels elements metàl·lics, de fusta, de cartró, o altres materials que formen el motlle on s'abocarà el formigó.
L'execució de la unitat d'obra inclou les operacions següents:
- Neteja i preparació del pla de recolzament
- Muntatge i col·locació dels elements de l'encofrat
- Pintat de les superfícies interiors de l'encofrat amb un producte desencofrant
- Tapat dels junts entre peces
- Col·locació dels dispositius de subjecció i travament
- Aplomat i anivellament de l'encofrat
- Disposició d'obertures provisionals a la part inferior de l'encofrat, quan calgui
- Humectació de l'encofrat, si és de fusta
- Desmuntatge i retirada de l'encofrat i de tot el material auxiliar

La partida inclou totes les operacions de muntatge i desmuntatge de l'encofrat.
CONDICIONS GENERALS:
Abans dels seu muntatge s'haurà de disposar d'un projecte del cindri on han de quedar reflectits com a mínim:
- Justificació de la seva seguretat, límit de les deformacions abans i després del formigonat
- Plànols executius del cindri i els seus components
- Plec de prescripcions tècniques del cindri i els seus elements com perfils metàl·lics, tubs, grapes, etc..

S'ha de disposar d'un procediment escrit per al muntatge i desmuntatge del cindri o apuntalament on figurin els requisits per a la seva manipulació, ajust, contrafletxa, càrregues, desclavament i desmantellament.
La DF disposarà d'un certificat on es garantitzi que els seus components compleixen amb les especificacions del plec de condicions tècniques.
Els elements que formen l'encofrat i les seves unions han de ser suficientment rígids i resistents per a garantir les toleràncies dimensionals i per a suportar, sense assentaments ni deformacions perjudicials, les accions estàtiques i dinàmiques que comporta el seu formigonament i compactació.
Es prohibeix l'ús d'alumini en motlles que hagin d'estar en contacte amb el formigó, excepte quan es faciliti a la DF certificat emès per una entitat de control, conforme els panells han rebut tractament superficial que eviti la reacció amb els àlcalis del ciment
L'interior de l'encofrat ha d'estar pintat amb desencofrant abans del muntatge, sense que hi hagi regalims. La DF ha d'autoritzar, en cada cas, la col·locació d'aquests productes.
El desencofrant no ha d'impedir la ulterior aplicació de revestiment ni la possible execució de junts de formigonament, especialment quan siguin elements que posteriorment s'hagin d'unir per a treballar solidàriament.
Abans de l'aplicació, es facilitarà a la DF. certificat on es reflecteixin les característiques del desencofrant i dels possibles efectes sobre el formigó
No s'ha d'utilitzar gas-oil, greixos o similars com a desencofrants. S'han d'utilitzar vernissos antiadherents a base de silicones o preparats d'olis solubles en aigua o greixos en dissolució.
Els encofrats hauran de complir les característiques següents:
- Estanquitat dels junts entre panells, evitant fuites d'aigua o beurada
- Resistència a la pressió del formigó fresc i als efectes de la compactació mecànica
- Alineació i verticalitat, especialment al creuament de pilars i sostres
- Manteniment geomètric dels panells, motlles i encofrats, amb absència d'esbombaments fora de toleràncies
- Neteja de les cares interiors evitant residus propis de l'activitat
- Manteniment de característiques que permetin textures i acabats específics del formigó

Ha d'estar muntat de manera que permeti un desencofratge fàcil, que s'ha de fer sense xocs ni sotragades.
Ha de portar marcada l'alçària per a formigonar.
Abans de començar a formigonar, el contractista ha d'obtenir de la DF l'aprovació per escrit de l'encofrat.
El nombre de puntals de suport de l'encofrat i la seva separació depèn de la càrrega total de l'element. Han d'anar degudament travats en tots dos sentits.
Els cindris s'estabilitzaran en les dues direccions per a que l'apuntalament resisteixi els esforços horitzontals produïts durant l'execució dels sostres, podent-se utilitzar els següents procediments:
- Travament dels puntals en ambdues direccions amb tubs o abraçadores, resistint les empentes horitzontals i un 2% com a mínim de les càrregues verticals
- Transmissió d'esforços a pilars o murs, comprovant que disposen de la capacitat resistent i rigidesa suficients
- Disposició de torres de cindri a ambdues direccions i a les distàncies adients

S'han d'adoptar les mesures oportunes per a què els encofrats i motlles no impedeixin la lliure retracció del formigó.
Cap element d'obra podrà ser desencofrat sense l'autorització de la DF.
El desencofrat de costers verticals d'elements de petit cantell, podrà fer-se als tres dies de formigonada la peça, si durant aquest interval no s'han produït temperatures baixes o d'altres causes que puguin alterar el procediment normal d'enduriment del formigó. Els costers verticals d'elements de gran cantell o els costers horitzontals no s'han de retirar abans dels set dies, amb les mateixes salvetats anteriors.
La DF podrà reduir els plaços anteriors quan ho consideri oportú.
En obres d'importància i que no es tingui l'experiència de casos similars o quan els perjudicis que es puguin derivar d'una fissuració prematura fossin grans, s'han de fer assaigs d'informació que determinin la resistència real del formigó per a poder fixar el moment de desencofrat.
No s'han de reblir els cocons o defectes que es puguin apreciar al formigó al desencofrar, sense l'autorització de la DF.
Els filferros i ancoratges de l'encofrat que hagin quedat fixats al formigó s'han de tallar al ras del parament.
En encofrats amb possibilitat de moviment durant l'execució (trepants o lliscants) la DF podrà exigir una proba sobre un prototip, prèviament a la seva utilització a l'estructura, per tal de poder avaluar el seu comportament durant l'execució
Si s'utilitzen taulers de fusta, els junts entre aquests han de permetre l'entumiment de les mateixes per l'humitat del reg i del formigó, sense que deixin fugir pasta o beurada durant el formigonament, ni reprodueixin esforços o deformacions anormals. Per a evitar-ho es podrà autoritzar

un segellant adient
Toleràncies generals de muntatge i deformacions de l'encofrat pel formigonament:
- Moviments locals de l'encofrat: <= 5 mm
- Moviments del conjunt (L=llum): <= L/1000
- Planor:
  - Formigó vist: ± 5 mm/m, ± 0,5% de la dimensió
  - Per a revestir: ± 15 mm/m

Toleràncies particulars de muntatge i deformacions de l'encofrat per al formigonament:

	Replanteig eixos		Dimensions	Aplomat	Horitzontalitat
	Parcial	Total			
Rases i pous	± 20 mm	± 50 mm	- 30 mm + 60 mm	± 10 mm	-
Murs	± 20 mm	± 50 mm	± 20 mm	± 20 mm	± 50 mm
Recalçats	± 20 mm	± 50 mm	-	± 20 mm	-
Riostres	± 20 mm	± 50 mm	± 20 mm	± 10 mm	-
Basaments	± 20 mm	± 50 mm	± 10 mm	± 10 mm	-
Enceps	± 20 mm	± 50 mm	± 20 mm	± 10 mm	-
Pilars	± 20 mm	± 40 mm	± 10 mm	± 10 mm	-
Bigues	± 10 mm	± 30 mm	± 0,5 %	± 2 mm	-
Llindes	-	-	± 10 mm	± 5 mm	-
Cèrcols	-	-	± 10 mm	± 5 mm	-
Sostres	± 5mm/m	± 50 mm	-	-	-
Lloses	-	± 50 mm	- 40 mm + 60 mm	± 2 %	± 30 mm/m
Membranes	-	± 30	-	-	-
Estreps	-	± 50 mm	± 10 mm	± 10 mm	-

MOTLLES RECUPERABLES:
Els motlles s'han de col·locar ben alineats, de manera que no suposin una disminució de la secció dels nervis de l'estructura.
No han de tenir deformacions, cantells trencats ni fissures.
El desmuntatge dels motlles s'ha de fer tenint cura de no fer malbé els cantells dels nervis formigonats.
Els motlles ja usats i que han de servir per a unitats repetides, s'han de netejar i rectificar.
FORMIGÓ PRETENSAT:
Els encofrats pròxims a les zones d'ancoratge han de tenir la rigidesa necessària per a que els eixos dels tendons es mantinguin normals als ancoratges.
Els encofrats i motlles han de permetre les deformacions de les peces en ells formigonades i han de resistir la distribució de càrregues durant el tesat de les armadures i la transmissió de l'esforç de pretesat al formigó.
El desmuntatge del cindri és realitzarà d'acord amb el programa previst, que haurà d'estar d'acord amb el tesat de les armadures.
FORMIGÓ VIST:
Les superfícies de l'encofrat en contacte amb les cares que han de quedar vistes, han de ser llises, sense rebaves ni irregularitats.
S'han de col·locar angulars metàl·lics a les arestes exteriors de l'encofrat o qualsevol altre procediment eficaç per a que les arestes vives del formigó resultin ben acabades.
La DF podrà autoritzar la utilització de matavius per a aixamfranar les arestes vives.

2.- CONDICIONS DEL PROCÉS D'EXECUCIÓ

CONDICIONS GENERALS:
Abans de formigonar s'ha d'humitejar l'encofrat, en el cas que sigui de fusta per evitar que absorbeixi l'aigua continguda al formigó, i s'ha de comprovar la situació relativa de les armadures, el nivell, l'aplomat i la solidesa del conjunt
No s'han de transmetre a l'encofrat vibracions de motors.
La col·locació dels encofrats s'ha de fer de forma que s'eviti malmetre estructures ja construïdes.
El subministrador dels puntals ha de justificar i garantir les seves característiques i les condicions en que s'han d'utilitzar.
Si l'element s'ha de pretensar, abans del tesat s'han de retirar els costers dels encofrats i qualsevol element dels mateixos que no sigui portant de l'estructura.
En el cas que els encofrats hagin variat les seves característiques geomètriques per haver patit desperfectes, deformacions, guerxaments, etc, no s'han de forçar per a que recuperin la seva forma correcta.
Quan entre la realització de l'encofrat i el formigonament passin més de tres mesos, s'ha de fer una revisió total de l'encofrat, abans de formigonar.
El formigonat s'ha de fer durant el periode de temps en el que el desencofrant sigui actiu.
Per al control del temps de desencofrat, s'han d'anotar a l'obra les temperatures màximes i mínimes diàries mentre durin els treballs d'encofrat i desencofrat, així com la data en què s'ha formigonat cada element.
El desencofrat de l'element s'ha de fer sense cops ni sotragades.
El desencofrat i desmuntatge del cindri no es realitzarà fins que el formigó assoleixi la resistència necessària per a suportar amb seguretat i sense excessives deformacions els esforços als que estarà sotmès amb posterioritat.
Es posarà especial cura durant el desencofrat en la retirada de qualsevol element que pugui impedir el lliure moviment de les juntes de retracció, assentament o dilatació així com de les articulacions.
No es retirarà cap puntal sense l'autorització prèvia de la DF.
No es desapuntalarà de forma sobtada, i es prendran precaucions que impedeixin l'impacte dels sotaponts i puntals als sostres.
ELEMENTS VERTICALS:
Per a facilitar la neteja del fons de l'encofrat s'han de disposar obertures provisionals a la part inferior de l'encofrat.
S'han de preveure a les parets laterals dels encofrats finestres de control que permetin la compactació del formigó. Aquestes obertures s'han de disposar amb un espaiament vertical i horitzontal no més gran d'un metro, i es tancaran quan el formigó arribi a la seva alçària.
En èpoques de vents forts s'han d'atirantar amb cables o cordes els encofrats dels elements verticals d'esveltesa més gran de 10.
ELEMENTS HORITZONTALS:
Els encofrats d'elements rectes o plans de més de 6 m de llum lliure, s'han de disposar amb la contrafletxa necessària per a que, desencofrat i carregat l'element, aquest conservi una lleugera concavitat a l'intradós. Aquesta contrafletxa sol ser de l'ordre d'una mil·lèsima de la llum.
Els puntals es col·locaran sobre soles de repartiment quan es transmetin càrregues al terreny o a sostres alleugerits. Quan aquest estiguin sobre el terreny cal asegurar que no assentaran.
Els puntals s'han de travar en dues direccions perpendiculars
Els puntals han de poder transmetre la força que rebin i permetre finalment un desapuntalat senzill
Als ponts s'haurà d'assegurar que les deformacions del cindri durant el formigonat no afecti negativament a altres parts de l'estructura executades amb anterioritat.
En èpoques de pluges fortes s'ha de protegir el fons de l'encofrat amb lones impermeabilitzades o plàstics.

3.- UNITAT I CRITERIS D'AMIDAMENT

m2 de superfície amidada segons les especificacions de la DT i que es trobi en contacte amb el formigó.
Aquest criteri inclou els apuntalaments previs, els elements auxiliars per a muntatge de l'encofrat i els elements d'acabat de les cantonades per a formigó vist, com ara matavius o altres sistemes, així com la recollida, neteja i condicionament dels elements utilitzats.
La superfície corresponent a forats interiors s'ha de deduir de la superfície total d'acord amb els criteris següents:
- Obertures <= 1 m2: No es dedueixen
- Obertures > 1 m2: Es dedueix el 100%

Als forats que no es dedueixin, l'amidament inclou l'encofrat necessari per a conformar el perímetre dels forats. En cas de deduir-se el 100% del forat, cal amidar també l'encofrat necessari per a conformar el perímetre dels forats.

4.- NORMATIVA DE COMPLIMENT OBLIGATORI

NORMATIVA GENERAL:
Real Decreto 1247/2008, de 18 de julio, por el que se aprueba la Instrucción de Hormigón Estructural (EHE-08).
* Orden de 6 de febrero de 1976 por la que se aprueba el Pliego de prescripciones técnicas generales para obras de carreteras y puentes (PG 3/75)

E4 - ESTRUCTURES

E4F - ESTRUCTURES D'OBRA DE CERÀMICA

0.- ELEMENTS QUE CONTEMPLA EL PLEC

E4F2B58G.

1.- DEFINICIÓ I CONDICIONS DE LES PARTIDES D'OBRA EXECUTADES

Execució d'estructures amb maons ceràmics.
S'han considerat els elements estructurals següents:
- Pilars
- Parets
- Arcs a plec de llibre o amb maons de pla
- Voltes
- Voltes d'escala
- Llindes amb peces de ceràmica armada o amb biguetes de formigó

L'execució de la unitat d'obra inclou les operacions següents:
Pilars i parets:
- Replanteig
- Col·locació i aplomat de les mires de referència
- Marcat de les filades a les mires i estesa dels fils
- Col·locació de plomades a les arestes i voladissos
- Col·locació de les peces humitejant-les i en filades senceres
- Repàs dels junts i neteja dels paraments
- Protecció de la fàbrica enfront de les accions horitzontals
- Protecció de l'obra executada de la pluja, les gelades i de les temperatures elevades
- Protecció de l'obra de fàbrica dels cops, fregades i de les esquitxades de morter

Arcs, voltes i llindes:
- Col·locació de les plantilles o dels cindris que han de servir de guia
- Col·locació de les peces humitejant-les
- Repàs dels junts i neteja de l'element si ha de quedar vist
- Protecció de l'element enfront accions mecàniques no previstes en el càlcul
- Protecció de l'obra executada de la pluja, les gelades i les temperatures elevades
- Protecció de l'obra de fàbrica de cops, rascades i esquitxades de morter

CONDICIONS GENERALS:
Ha de ser estable i resistent.
Ha de tenir la forma indicada a la DT.
En l'execució de l'element s'han de complir les prescripcions establertes en l'article 3 de la norma DB-SE-F, en especial les que fan referència a la durabilitat dels component: peces, morters i armadures, en el seu cas, en funció de les classes d'exposició.
No ha de tenir esquerdes.
Els junts han d'estar plens de morter.
PARETS I PILARS:
Els paraments han d'estar aplomats.
Les filades han de ser horitzontals.
Les peces han d'estar col·locades a trencajunt.
No hi poden haver peces més petites que mig maó.
La paret ha d'estar travada en els acords amb altres parets.
En les cantonades i trobades amb d'altres parets, el cavalcament de les peces no ha de ser més petit que el través de la peça.
Les obertures han de portar una llinda resistent.
Els recolzaments puntuals d'elements estructurals han d'estar fets amb una sabata prou resistent i rígida per distribuir uniformement les càrregues.
El recolzament del sostre a la paret ha de ser suficient per a transmetre-li tots els esforços i en qualsevol cas ha de ser com a mínim 65 mm.
Ha d'haver-hi els junts de dilatació necessaris per tal de permetre els moviments de l'element sense que aquest quedi afectat en les seves prestacions.
La forma, disposició i dimensions dels junts han de complir l'especificat a la DT.
Les regates, en el seu cas, han de complir l'especificat en el seu plec de condicions.
En murs de gruix < 200 mm, el reenfonsat dels junts, en el seu cas, ha de tenir una fondària <= 5 mm.
Gruix dels junts:
- Morter ordinari o lleuger (UNE-EN 998-2): 8-15 mm
- Morter de junt prim (UNE-EN 998-2): 1- 3 mm

Cavalcament de la peça en una filada: >= 0,4 x gruix de la peça, >= 40 mm
Massissat del junt vertical:
- Alçària de morter: Gruix de la peça
- Fondària del morter: >= 0,4 x través de la peça

Recolzament de càrregues puntuals: >= 100 mm
Toleràncies d'execució:
L'element executat ha de complir les toleràncies definides a la DT o en el seu defecte, les següents:
- Replanteig d'eixos parcials: ± 10 mm
- Replanteig d'eixos extrems: ± 20 mm
- Alçària parcial: ± 15 mm
- Alçària total: ± 25 mm
- Horitzontalitat de les filades: ± 2 mm/m; ± 15 mm/total
- Gruix dels junts: ± 2 mm
- Aplomat en una planta: ± 20 mm
- Aplomat total: ± 50 mm
- Axialitat: ± 20 mm
- Planor dels paraments en 1 m: ± 5 mm
- Planor dels paraments en 10 m: ± 20 mm
- Gruix:
  - Fàbrica al llarg o través: + 5%
  - Altres fàbriques: ± 25 mm

PARETS DE TOTXANA:
No han de quedar buits de peces obertes a l'exterior.
Les cantonades, els brancals, les traves, etc. han d'estar formades amb maons calats de la mateixa modulació.
ARC:
Els recolzaments han de resistir sense deformacions les empentes verticals i horitzontals que transmet l'arc o la volta.
Si l'arc és de dos gruixos, entre els dos fulls cal que hi hagi una capa uniforme de morter i les filades del doblat han d'estar desplaçades de les del senzillat, de manera que les peces quedin col·locades a trencajunt.
Si l'aparellament de l'arc és pla, els maons han d'estar col·locats de pla, tangencialment a la corba de l'intradós.
Si l'aparellament de l'arc és a plec de llibre, els maons han d'estar col·locats perpendicularment a la corba de l'intradós.
L'intradós ha d'estar rejuntat i sense rebaves.
El gruix dels junts ha de ser constant a l'intradós i a l'extradós.
Gruix dels junts: 8 - 15 mm
Toleràncies d'execució:
- Replanteig de la directriu i de la generatriu: ± 10 mm
- Nivells d'arrencada, acord i clau: ± 10 mm
- Planor de les cares: ± 10 mm/2 m ; 20 mm/total
- Gruix dels junts: ± 2 mm

VOLTA O DOBLAT DE VOLTA:

Els recolzaments han de resistir les empentes verticals i les horitzontals que transmeti la volta.
Quan la volta és de maó de pla els maons han d'estar col·locats de pla, tangencialment a la corba de l'intradós.
Quan la volta és de plec de llibre els maons han d'estar col·locats perpendicularment a la corba de l'intradós.
Els junts que formen les directrius de la volta han de ser rectes i continus, i els junts normals a les directrius han de ser a trencajunt.
En la volta d'escala, el primer tram ha de carregar sobre el massissat dels tres primers esglaons.
La secció transversal ha de tenir forma arquejada, amb l'aresta exterior aixecada 5 cm respecte de la interior.
Si la volta carrega sobre els murs laterals, ha d'estar encastada en una regata de fondària >= 2 cm.
El doblat ha de quedar recolzat en les mateixes regates o cornises d'elements resistents que el senzillat.
Les filades de doblat han d'estar desplaçades de les del senzillat, de manera que les peces quedin col·locades a trencajunt.
Entre els dos fulls cal que hi hagi una capa uniforme de morter.
Si la volta es recolza sobre una altra volta, ho ha de fer sobre el segon full d'aquesta.
Les interseccions de voltes s'han de fer passant filades alternatives de cada volta i els angles i arestes han de ser continus.
L'intradós ha d'estar rejuntat i sense rebaves.
La vora lliure no ha de tenir irregularitats, com és ara dents de serra.
Gruix dels junts: 8 - 15 mm
Gruix de la capa intermèdia de morter: 10 - 15 mm
Toleràncies d'execució:
- Replanteig de la directriu i de la generatriu: ± 10 mm
- Nivells d'arrencada, acord i clau: ± 10 mm
- Gruix dels junts: ± 2 mm

LLINDA:
La llinda ha de quedar col·locada segons la posició i el nivell previstos a la DT.
Ha de ser horitzontal.
Els extrems de la llinda s'han d'encastar als brancals i han de quedar recolzats sobre morter.
En el recolzament, l'armadura s'ha d'allargar com a mínim, un 25% de la secció total de l'armadura central de la peça.
En la zona de recolzament ha d'haver-hi una armadura de continuïtat, de secció no inferior al 50% de l'armadura central.
Els ancoratges de les barres de l'armadura al formigó (forma, disposició dins la peça, llargària, etc.), han de complir l'especificat en l'article 7.5.2 del DB-SE-F.
Llargària del recolzament: >= 100 mm
Toleràncies d'execució:
- Nivell: ± 5 mm
- Planor: ± 15 mm/total
- Horitzontalitat: ± 2 mm/m ; 15 mm/total

2.- CONDICIONS DEL PROCÉS D'EXECUCIÓ

CONDICIONS GENERALS:
S'ha de treballar a una temperatura ambient que oscil·li entre els 5°C i els 40°C i sense pluja. Fora d'aquests límits, s'ha de revisar l'obra executada les 48 h abans i s'han d'enderrocar les parts afectades.
Amb vent superior a 50 km/h s'han de suspendre els treballs i s'han d'assegurar les parts que s'han fet.
L'obra s'ha d'aixecar, si és possible, per filades senceres.
Si l'obra s'ha d'aixecar en èpoques diferents, la travada s'ha de fer deixant la part executada, esglaonada, sempre que sigui possible, si no és així, s'ha de fer deixant alternativament, filades entrants i sortints.
Els morters preparats s'han de confeccionar d'acord amb les instruccions del fabricant, i s'han d'utilitzar dins del temps màxim establert.
Les peces per col·locar han de tenir la humitat necessària per tal que no absorbeixin ni cedeixin aigua al morter.
Les peces s'han de col·locar refregant-les sobre un llit de morter, sempre que ho permeti la dimensió de la peça, fins que el morter sobresurti pels junts horitzontal i vertical.
No es poden moure les peces una vegada col·locades. Per corregir la posició s'ha de treure la peça i el morter i tornar-la a col·locar.
S'ha de fer un replanteig de maons de manera que es pugui assegurar un gruix constant dels junts.
Cal protegir l'obra executada de les accions físiques o climàtiques fins que hagi assolit la resistència suficient.
Quan s'interromp l'execució, cal protegir el coronament dels murs per tal d'evitar l'acció de l'aigua de pluja sobre els materials.
Durant l'adormiment s'ha de mantenir l'humitat de l'element, principalment en condicions climàtiques desfavorables (temperatura alta, vent fort, etc.).
Cal estintolar provisionalment els elements que queden temporalment inestables, sotmesos a les accions del vent, de l'execució de l'obra o d'altres.
ARC I VOLTA:
S'ha de fer sense interrupcions i per simetria. La clau és el darrer maó que s'ha de col·locar.
Només es poden tallar peces en arestes i acords; la resta s'han de col·locar senceres.
El doblat s'ha de fer immediatament després d'acabar el primer full, sempre de baix a dalt, havent regat i estenent alhora la capa intermèdia de morter.
Abans de fer el doblat s'han d'eliminar les rebaves dels junts del senzillat.
No s'ha de descindrar sense l'autorització de la DF El descindrament s'ha de fer de manera lenta i uniforme.
LLINDA PREFABRICADA DE CERÀMICA ARMADA:
En els sistemes patentats s'han de seguir les instruccions del fabricant.
La col·locació s'ha de realitzar sense que les peces rebin cops.

3.- UNITAT I CRITERIS D'AMIDAMENT

PILAR:
m3 de volum amidat segons les especificacions de la DT.
PARET:
m3 de volum amidat segons les especificacions de la DT
Amb deducció del volum corresponent a obertures, d'acord amb els criteris següents:
- Obertures <= 2 m2: No es dedueixen
- Obertures > 2 m2 i <= 4 m2: Es dedueixen el 50%
- Obertures > 4 m2: Es dedueixen el 100%

Als forats que no es dedueixin, o que es dedueixin parcialment, l'amidament inclou la feina de fer els retorns, com brancals. En cas de deduir-se el 100% del forat cal amidar també aquests paraments.
Aquests criteris inclouen la col·locació dels elements que configuren l'obertura, com és ara bastiments, excepte en el cas de forats de més de 4,00 m2 en què aquesta col·locació es compta a part.
Inclouen l'execució de tots els treballs necessaris per a resoldre l'obertura, pel què fa a brancals i ampit, i s'utilitzaran, si cal, materials diferents dels que normalment conformen la unitat.
ARC O LLINDA AMB BIGUETES DE FORMIGÓ:
m de llargària, amidat per l'intradós, executat segons les especificacions de la DT.
LLINDA PREFABRICADA DE CERÀMICA ARMADA:
Unitat mesurada segons les especificacions de la DT.
VOLTA O DOBLAT DE VOLTA:
m2 de superfície de volta, amidada per l'intradós, executada segons les especificacions de la DT.

4.- NORMATIVA DE COMPLIMENT OBLIGATORI

Real Decreto 314/2006, de 17 de marzo, por el que se aprueba el Código Técnico de la Edificación Parte 2. Documento Básico de Seguridad estructural Fábrica DB-SE-F.

5.- CONDICIONS DE CONTROL D'EXECUCIÓ I DE L'OBRA ACABADA

CONTROL D'EXECUCIÓ. OPERACIONS DE CONTROL:
Sense caràcter limitatiu, els punts de control més destacables són els següents:
- Comprovació del replanteig de la planta i de l'alçat dels tancaments.
- Inspecció abans, durant i després de l'execució de les parets de càrrega de blocs dels següents punts:
    - Humitat dels blocs
    - Col·locació
    - Obertures
    - Travat
    - Junts de control

- Presa de coordenades i cotes de totes les parets abans d'entrar en càrrega.
CONTROL DE L'OBRA ACABADA. OPERACIONS DE CONTROL:
Inspecció visual de la unitat acabada.
CONTROL D'EXECUCIÓ. CRITERIS DE PRESA DE MOSTRES:
Els controls s'han de realitzar segons les instruccions de la DF.
CONTROL DE L'OBRA ACABADA. CRITERIS DE PRESA DE MOSTRES:
En la unitat acabada han de realitzar-se, les comprovacions i probes de servei previstes en projecte i/o ordenades per DF conjuntament amb les exigides per la normativa vigent.
CONTROL D'EXECUCIÓ. INTERPRETACIÓ DE RESULTATS I ACTUACIONS EN CAS D'INCOMPLIMENT:
Quan s'observin irregularitats de replanteig, s'hauran de corregir abans d'aixecar el mur.
No s'ha de permetre la continuació dels treballs fins que no estiguin solucionats els defectes d'execució.
Suspensió dels treballs i correcció de les desviacions observades a càrrec del Contractista.
CONTROL DE L'OBRA ACABADA. INTERPRETACIÓ DE RESULTATS I ACTUACIONS EN CAS D'INCOMPLIMENT:
Correcció per part del contractista de les irregularitats observades.

E6 - TANCAMENTS I DIVISÒRIES

E61 - PARETS I ENVANS D'OBRA DE FÀBRICA

E612 - PARETS DE CERÀMICA

0.- ELEMENTS QUE CONTEMPLA EL PLEC

E612TRAV.

1.- DEFINICIÓ I CONDICIONS DE LES PARTIDES D'OBRA EXECUTADES

Formació de paret de tancament o divisòria, amb peces per a revestir o d'una o dues cares vistes, col·locades amb morter.
S'han considerat els tipus següents:
- Paret de tancament recolzada
- Paret de tancament passant
- Paret divisòria

L'execució de la unitat d'obra inclou les operacions següents:
- Replanteig de les parets
- Col·locació i aplomat de les mires de referència a les cantonades
- Marcat de les filades a les mires i estesa dels fils
- Col·locació de plomades en arestes i voladissos
- Col·locació de les peces humitejant-les i en filades senceres
- Repàs dels junts i neteja del parament
- Protecció de l'estabilitat del mur enfront de les accions horitzontals
- Protecció de l'obra executada de la pluja, les gelades i de les temperatures elevades
- Protecció de l'obra de fàbrica dels cops, rascades i de les esquitxades de morter

CONDICIONS GENERALS:
La paret ha de ser no estructural.
La paret ha de ser resistent a les accions laterals previstes d'acord l'article 5.4 del CTE-DB-F i la DT del projecte.
Ha de ser estable, plana i aplomada.
Les peces han d'estar col·locades a trencajunt i les filades han de ser horitzontals.
La paret ha d'estar travada en els acords amb altres parets.
En les cantonades i trobades amb d'altres parets, el cavalcament de les peces no ha de ser més petit que el través de la peça.
En l'execució de l'element s'han de complir les prescripcions establertes en l'article 3 de la norma DB-SE-F, en especial les que fan referència a la durabilitat dels component: peces, morters i armadures, en el seu cas, en funció de les classes d'exposició.
Les parets deixades vistes han de tenir una coloració uniforme, si la DF no fixa cap altra condició.
Cavalcament de la peça en una filada: >= 0,4 x gruix de la peça, >= 40 mm
Les obertures han de portar una llinda resistent.
Els junts han de ser plens i sense rebaves.
En les parets exteriors que quedin vistes, els junts horitzontals han d'estar matats per la part superior, si la DF no fixa altres condicions.
Ha d'estar travada, excepte la paret passant, en els acords amb altres parets. Sempre que la modulació ho permeti, aquesta travada ha de ser per filades alternatives.
En les parets de totxana, no hi ha d'haver forats de les peces oberts a l'exterior. Els punts singulars (cantonades, brancals, traves, etc.), han d'estar formats amb maó calat de la mateixa modulació.
En els acords amb un sostre o amb qualsevol altre element estructural superior, cal que hi hagi un espai de 2 cm entre l'última filada i aquell element. Aquest espai s'ha d'haver reblert amb un material d'elasticitat compatible amb la deformació prevista del sostre, un cop l'estructura hagi adoptat les deformacions previstes, i mai abans de 24 h d'haver fet la paret.
Si hi ha regates, cal que siguin fetes amb màquina.
Les dimensions de les regates han complir amb les especificacions del article 4.6.6 i de la taula 4.8 del DB-SE-F
Gruix dels junts:
- Morter ordinari o lleuger (UNE-EN 998-2): 8-15 mm
- Morter de junt prim (UNE-EN 998-2): 1- 3 mm

Distància de l'última filada al sostre: 2 cm
Els junts dilatació han de cumplir l'article 2.2 i la taula 2.1 del DB-SE-F.
Toleràncies d'execució:
- Replanteig d'eixos:
  - Parcials: ± 10 mm
  - Extrems: ± 20 mm
- Planor:
  - Paret vista: ± 5 mm/2 m
  - Paret per a revestir: ± 10 mm/2 m
- Horitzontalitat de les filades:
  - Paret vista: ± 2 mm/2 m; ± 15 mm/total
  - Paret per revestir: ± 3 mm/2 m; ± 15 mm/total
- Alçària: ± 15 mm/3 m, ± 25 mm/total
- Aplomat: ± 10 mm/3 m, ± 30 mm/total
- Gruix dels junts: ± 2 mm
- Distància entre l'última filada i el sostre: ± 5 mm

PARET DE TANCAMENT PASSANT:
Ha d'estar ancorada a la paret de suport amb connectors que han de complir les especificacions fixades al seu plec de condicions.
Cal que estigui recolzada sobre un element resistent cada dues plantes o a 800 cm d'alçària, com a màxim, si la DF no fixa cap altra condició.

2.- CONDICIONS DEL PROCÉS D'EXECUCIÓ

S'ha de treballar a una temperatura ambient que oscil·li entre els 5°C i els 40°C i sense pluges si la paret és exterior. Si es sobrepassen aquests límits, s'ha de revisar l'obra executada 48 h abans i s'han d'enderrocar les parts afectades.
Si la paret és exterior i el vent superior a 50 km/h, s'han de suspendre els treballs i assegurar les parts que s'han fet.
L'obra s'ha d'aixecar, si és possible, per filades senceres.
Les peces s'han de col·locar refregant-les sobre un llit de morter, sempre que ho permeti la dimensió de la peça, fins que el morter sobresurti pels junts horitzontal i vertical.

Les peces per col·locar han de tenir la humitat necessària per tal que no absorbeixin ni cedeixin aigua al morter.
Les condicions d'execució han de complir amb l'article 7 i 8 del DB-SE-F.

3.- UNITAT I CRITERIS D'AMIDAMENT

m2 de superfície amidada segons les especificacions de la DT.
Amb deducció de la superfície corresponent a obertures, d'acord amb els criteris següents:
- Obertures <= 2 m2: No es dedueixen
- Obertures > 2 m2 i <= 4 m2: Es dedueixen el 50%
- Obertures > 4 m2: Es dedueixen el 100%

Als forats que no es dedueixin, o que es dedueixin parcialment, l'amidament inclou la feina de fer els retorns, com brancals. En cas de deduir-se el 100% del forat cal amidar també aquests paraments.
Aquests criteris inclouen la col·locació dels elements que configuren l'obertura, com és ara bastiments, excepte en el cas de forats de més de 4,00 m2 en què aquesta col·locació es compta a part.
Inclouen l'execució de tots els treballs necessaris per a resoldre l'obertura, pel què fa a brancals i ampit, i s'utilitzaran, si cal, materials diferents dels que normalment conformen la unitat.

4.- NORMATIVA DE COMPLIMENT OBLIGATORI

Real Decreto 314/2006, de 17 de marzo, por el que se aprueba el Código Técnico de la Edificación Parte 2. Documento Básico de Seguridad estructural Fábrica DB-SE-F.

5.- CONDICIONS DE CONTROL D'EXECUCIÓ I DE L'OBRA ACABADA

CONTROL D'EXECUCIÓ. OPERACIONS DE CONTROL:
El control de l'execució de les obres es realitzarà d'acord amb les especificacions del projecte, els seus annexes i modificacions autoritzades per la DF i les instruccions del director de l'execució de l'obra, conforme al indicat en l'article 7.3 de la part I del CTE i demés normativa vigent d'aplicació.
Es comprovarà que s'han adoptat les mesures necessàries per assegurar la compatibilitat entre els diferents productes, elements i sistemes constructius.
- Comprovació del replanteig de la planta i de l'alçat dels tancaments.
- Inspecció abans, durant i després de l'execució de les parets de càrrega de blocs dels següents punts:
  - Col·locació de les mires en les cantonades i estesa del fil entre mires.
  - Humitat dels maons.
  - Col·locació de les peces.
  - Obertures.
  - Travat entre diferents parets en junts alternats.
  - Regates.
- Presa de coordenades i cotes de totes les parets.
- Repàs dels junts i neteja del parament

CONTROL D'EXECUCIÓ. CRITERIS DE PRESA DE MOSTRES:
Els controls s'han de realitzar segons les instruccions de la DF.
CONTROL D'EXECUCIÓ. INTERPRETACIÓ DE RESULTATS I ACTUACIONS EN CAS D'INCOMPLIMENT:
Quan s'observin irregularitats de replanteig, s'hauran de corregir abans d'aixecar el mur.
No s'ha de permetre la continuació dels treballs fins que no estiguin solucionats els defectes d'execució.
Suspensió dels treballs i correcció de les desviacions observades a càrrec del Contractista.
CONTROL DE L'OBRA ACABADA. OPERACIONS DE CONTROL:
Inspecció visual de la unitat acabada.
- En el control es seguiran els criteris indicats en l'article 7.4 de la part I del CTE.
- Prova d'estanqueïtat de façana pel mètode de ruixament directe UNE-EN 13051.

CONTROL DE L'OBRA ACABADA. CRITERIS DE PRESA DE MOSTRES:
Els controls s'han de realitzar segons les instruccions de la DF.
CONTROL DE L'OBRA ACABADA. INTERPRETACIÓ DE RESULTATS I ACTUACIONS EN CAS D'INCOMPLIMENT:
Correcció per part del contractista de les irregularitats observades.
No s'ha de permetre la continuació dels treballs fins que no estiguin solucionats els defectes d'execució.

E6 - TANCAMENTS I DIVISÒRIES

E61 - PARETS I ENVANS D'OBRA DE FÀBRICA

E614 - PAREDONS I ENVANS DE CERÀMICA

0.- ELEMENTS QUE CONTEMPLA EL PLEC

E614FG01,E614XTAK,E614WRAK.

1.- DEFINICIÓ I CONDICIONS DE LES PARTIDES D'OBRA EXECUTADES

Formació d'envà o paredó amb peces ceràmiques per a revestir d'una o dues cares vistes, col·locades amb morter.
S'han considerat els tipus següents:
- Envà o paredó de tancament
- Envà o paredó de tancament passant
- Doble envà articulat
- Envà pluvial
- Envà o paredó interior

L'execució de la unitat d'obra inclou les operacions següents:
- Replanteig
- Col·locació de les mires en les cantonades i estesa del fil entre mires
- Col·locació de les peces
- Repàs dels junts i neteja del parament

CONDICIONS GENERALS:
Ha de ser estable, pla, aplomat i resistent als impactes horitzontals.
Les peces han d'estar col·locades a trencajunt i les filades han de ser horitzontals.
Les parets deixades vistes han de tenir una coloració uniforme, si la DF no fixa cap altra condició.
Els junts han de ser plens i sense rebaves.
En les parets que hagin de quedar vistes, els junts horitzontals han d'estar matats per la part superior, si la DF no fixa altres condicions.
Les obertures han de portar una llinda resistent.
L'envà o paredó de tancament i no passant, ha d'estar recolzat a sobre d'un element estructural horitzontal a cada planta.
Toleràncies d'execució:
- Replanteig d'eixos:
  - Parcials: ± 10 mm
  - Extrems: ± 20 mm
- Alçària: ± 15 mm/3 m, ± 25 mm/total
- Aplomat: ± 10 mm/3 m, ± 30 mm/total
- Gruix dels junts: ± 2 mm
- Distància entre l'última filada i el sostre: ± 5 mm

- Planor de les filades:
  - Paret vista: ± 5 mm/2 m
  - Paret per a revestir: ± 10 mm/2 m
- Horitzontalitat de les filades: ± 15 mm/total
  - Paret vista: ± 2 mm/m
  - Paret per a revestir: ± 3 mm/m

ENVÀ O PAREDÓ DE TANCAMENT:
No ha de ser solidari amb elements estructurals verticals.
En els acords amb un sostre o amb qualsevol altre element estructural superior, cal que hi hagi un espai de 2 cm entre l'última filada i aquell element. Aquest espai s'ha d'haver reblert amb un material d'elasticitat compatible amb la deformació prevista del sostre, un cop l'estructura hagi adoptat les deformacions previstes, i mai abans de 24 h d'haver fet la paret.
Ha d'estar travat, excepte la paret passant, amb la paret de tancament, en els brancals, les cantonades i els elements no estructurals. Sempre que la modulació ho permeti, aquesta travada ha de ser per filades alternatives.
No hi ha d'haver forats de les peces oberts a l'exterior.
ENVÀ O PAREDÓ DE TANCAMENT PASSANT:
Ha d'estar ancorada a la paret de suport amb connectors que han de complir les especificacions fixades al seu plec de condicions.
Cal que estigui recolzada sobre un element resistent cada dues plantes o a 800 cm d'alçària, com a màxim, si la DF no fixa cap altra condició.
Ha d'estar travat en els acords amb altres parets, paredons, envans i elements no estructurals. Sempre que la modulació ho permeti, aquesta travada ha de ser per filades alternatives.
DOBLE ENVÀ ARTICULAT:
No hi ha d'haver cap lligam entre els dos fulls de l'envà ni entre els plafons verticals de cada full.
Cal que tingui un junt vertical cada 65 cm, alternativament a cada un dels fulls.
Les peces que formen cada plafó han d'estar col·locades a trencajunt i les filades han de ser horitzontals.
Els maons perpendiculars als fulls han d'estar travats, en filades alternatives, només a un d'ells i cal que quedin separats de l'altre amb una làmina de poliestirè expandit elastificat. La travada de cada un dels fulls ha de ser alternativa.
L'acord amb qualsevol altre element, horitzontal o vertical, s'ha de fer sense travar.
Els junts verticals han de quedar marcats a l'enguixat.
Qualsevol obertura ha de tenir tota l'alçària de l'envà.
ENVÀ PLUVIAL:
Els pilars de lligada han de ser de maó massís o calat i han d'estar travats per filades alternatives amb la paret de suport.
L'envà ha de quedar travat als pilars de lligada. La part inferior ha de descansar sobre un element resistent i la superior s'ha de protegir de l'entrada d'aigua de pluja dins la cambra.
Hi ha d'haver forats de ventilació distribuïts entre les parts altes i baixes.
ENVÀ O PAREDÓ INTERIOR:
No ha de ser solidari amb elements estructurals verticals.
En els acords amb un sostre o amb qualsevol altre element estructural superior, cal que hi hagi un espai de 2 cm entre l'última filada i aquell element. Aquest espai s'ha d'haver reblert amb un material d'elasticitat compatible amb la deformació prevista del sostre, un cop l'estructura hagi adoptat les deformacions previstes, i mai abans de 24 h d'haver fet la paret.
Fondària de les regates:

Gruix paret (cm)	Fondària regates (cm)
4	<= 2
5	<= 2,5
6 - 7	<= 3
7,5	<= 3,5
9	<= 4
10	<= 5

Regates :
- Pendent: >= 70°
- A dues cares. Separació (parets per revestir): >= 50 cm
- Separació dels marcs: >= 20 cm

2.- CONDICIONS DEL PROCÉS D'EXECUCIÓ

S'ha de treballar a una temperatura ambient que oscil·li entre els 5°C i els 40°C i sense pluges si la paret és exterior. Si es sobrepassen aquests límits, s'ha de revisar l'obra executada 48 h abans i s'han d'enderrocar les parts afectades.
Si la paret és exterior i el vent superior a 50 km/h, s'han de suspendre els treballs i assegurar les parts que s'han fet.
L'obra s'ha d'aixecar, si és possible, per filades senceres.
Les peces per col·locar han de tenir la humitat necessària per tal que no absorbeixin ni cedeixin aigua al morter.
Les peces s'han de col·locar refregant-les sobre un llit de morter, sempre que ho permeti la dimensió de la peça, fins que el morter sobresurti pels junts horitzontal i vertical.

3.- UNITAT I CRITERIS D'AMIDAMENT

m2 de superfície amidada segons les especificacions de la DT.
PAREDÓ O ENVÀ (EXCEPTE L'ENVÀ PLUVIAL):
Amb deducció del volum corresponent a obertures, d'acord amb els criteris següents:
- Obertures <= 2 m2: No es dedueixen
- Obertures > 2 m2 i <= 4 m2: Es dedueixen el 50%
- Obertures > 4 m2: Es dedueixen el 100%

Als forats que no es dedueixin, o que es dedueixin parcialment, l'amidament inclou la feina de fer els retorns, com brancals. En cas de deduir-se el 100% del forat cal amidar també aquests paraments.
Aquests criteris inclouen la col·locació dels elements que configuren l'obertura, com és ara bastiments, excepte en el cas de forats de més de 4,00 m2 en què aquesta col·locació es compta a part.
Inclouen l'execució de tots els treballs necessaris per a resoldre l'obertura, pel què fa a brancals i ampit, i s'utilitzaran, si cal, materials diferents dels que normalment conformen la unitat.

4.- NORMATIVA DE COMPLIMENT OBLIGATORI

Real Decreto 314/2006, de 17 de marzo, por el que se aprueba el Código Técnico de la Edificación Parte 2. Documento Básico de Seguridad estructural Fábrica DB-SE-F.

5.- CONDICIONS DE CONTROL D'EXECUCIÓ I DE L'OBRA ACABADA

CONTROL D'EXECUCIÓ. OPERACIONS DE CONTROL:
El control de l'execució de les obres es realitzarà d'acord amb les especificacions del projecte, els seus annexes i modificacions autoritzades per la DF i les instruccions del director de l'execució de l'obra, conforme al indicat en l'article 7.3 de la part I del CTE i demés normativa vigent d'aplicació.
Els punts de control més destacables són els següents:
Es comprovarà que s'han adoptat les mesures necessàries per assegurar la compatibilitat entre els diferents productes, elements i sistemes constructius.
- Comprovació del replanteig de la planta i de l'alçat dels tancaments.
- Inspecció abans, durant i després de l'execució de les parets de càrrega de blocs dels següents punts:
  - Col·locació de les mires en les cantonades i estesa del fil entre mires.
  - Humitat dels maons.
  - Col·locació de les peces.
  - Obertures.
  - Travat entre diferents parets en junts alternats.
  - Regates.
- Presa de coordenades i cotes de totes les parets.
- Repàs dels junts i neteja del parament

CONTROL D'EXECUCIÓ. CRITERIS DE PRESA DE MOSTRES:

Els controls s'han de realitzar segons les instruccions de la DF.
CONTROL D'EXECUCIÓ. INTERPRETACIÓ DE RESULTATS I ACTUACIONS EN CAS D'INCOMPLIMENT:
Quan s'observin irregularitats de replanteig, s'hauran de corregir abans d'aixecar el mur.
No s'ha de permetre la continuació dels treballs fins que no estiguin solucionats els defectes d'execució.
Suspensió dels treballs i correcció de les desviacions observades a càrrec del Contractista.
CONTROL DE L'OBRA ACABADA. OPERACIONS DE CONTROL:
Els punts de control més destacables són els següents:
Inspecció visual de la unitat acabada.
- En el control es seguiran els criteris indicats en l'article 7.4 de la part I del CTE.
- Prova d'estanqueïtat de façana pel mètode de ruixament directe UNE-EN 13051.

CONTROL DE L'OBRA ACABADA. CRITERIS DE PRESA DE MOSTRES:
Els controls s'han de realitzar segons les instruccions de la DF.
CONTROL DE L'OBRA ACABADA. INTERPRETACIÓ DE RESULTATS I ACTUACIONS EN CAS D'INCOMPLIMENT:
Correcció per part del contractista de les irregularitats observades.
No s'ha de permetre la continuació dels treballs fins que no estiguin solucionats els defectes d'execució.

E6 - TANCAMENTS I DIVISÒRIES

E66 - DIVISÒRIES AMB MAMPARES

E66E - DIVISÒRIES AMB MAMPARES AMB PERFILS D'ALUMINI ANODITZAT, FIXES

0.- ELEMENTS QUE CONTEMPLA EL PLEC

E66EFG20,E66EFG21,E66EFG01,E66EFG02.

1.- DEFINICIÓ I CONDICIONS DE LES PARTIDES D'OBRA EXECUTADES

Envà format per un bastidor metàl·lic, generalment de perfils especials d'acer o d'alumini, cobert amb planxes d'aglomerat de fusta, plàstic, vidre o d'altres, que serveix per dividir locals.
S'han considerat els tipus següents:
- Mampares amb perfils d'acer
- Mampares amb perfils d'alumini
- Portes per a mampares

La unitat d'obra comprèn les operacions següents:
- Replanteig
- Col·locació del bastidor
- Col·locació de l'emplafonat
- Muntatge de les portes
- Acabament i neteja

CONDICIONS GENERALS:
El conjunt acabat ha de ser estable.
No s'han d'utilitzar per alçades superiors a 3,5 m.
Entre els perfils metàl·lics i el sostres ha de quedar col·locat un perfil continu de cautxú o material elàstic per absorbir els moviments.
Els perfils verticals i horitzontals intermitjos han de quedar nivellats i tensats mitjançant els tensors disposats en els perfils horitzontals superiors.
La resta de perfils complementaris han d'anar fixats als perfils bàsics mitjançant visos de pressió col·locats cada 25 cm com a màxim.
El conjunt ha de quedar pla i aplomat.
La superfície d'acabat dels panells ha de ser plana i uniforme, sense defectes en el seu revestiment.
Les fixacions dels perfils s'han de col·locar en els forats previstos.
Les característiques generals en quan a especificacions dels perfils, així com dels elements d'acoblament, tensors, pomel·les, etc., corresponents a les mampares d'acer i a les mampares d'aliatges lleugers, han de ser les indicades per les "Normas Tecnológicas de la Edificación" PMA i PML, respectivament.
Toleràncies d'execució:
- Replanteig: ± 20 mm
- Aplomat: ± 5 mm

2.- CONDICIONS DEL PROCÉS D'EXECUCIÓ

No hi han condicions específiques del procés d'execució.

3.- UNITAT I CRITERIS D'AMIDAMENT

m2 de superfície amidada segons les especificacions de la DT.
El preu ha d'incloure el replanteig, col·locació del bastidor i emplafonat, i totes les operacions necessàries pel seu correcte acabament.

4.- NORMATIVA DE COMPLIMENT OBLIGATORI

Orden de 3 de agosto de 1976 por la que se aprueba la norma tecnológica NTE-PML/1976, «Particiones-Mamparas de Aleaciones ligeras».

E7 - IMPERMEABILITZACIONS I AÏLLAMENTS

E78 - IMPERMEABILITZACIÓ AMB PRODUCTES AMORFS

E786 - IMPERMEABILITZACIÓ AMB MORTERS ESPECIALS

0.- ELEMENTS QUE CONTEMPLA EL PLEC

E786D1K0KCIR,E786D220KCIR.

1.- DEFINICIÓ I CONDICIONS DE LES PARTIDES D'OBRA EXECUTADES

Operacions realitzades amb la finalitat de no permetre la penetració d'aigua a través dels elements constructius, mitjançant morters especials.
S'han considerat les unitats d'obra següents:
- Revestiment de parament amb morter impermeabilitzant

L'execució de la unitat d'obra inclou les operacions següents:
Impermeabilització de parament:
- Neteja i preparació de la superfície de suport
- Aplicació del revestiment

- Acabat de la superfície
- Cura del morter
- Repassos i neteja final

CONDICIONS GENERALS:
El recobriment aplicat ha de formar una capa uniforme i contínua, que ha de cobrir tota la superfície a impermeabilitzar.
Ha de quedar ben adherit al suport.
El gruix de la capa no ha de ser inferior en cap cas al previst a la DT.
En l'element acabat no hi ha d'haver pols, fissures, forats o d'altres defectes.
IMPERMEABILITZACIÓ DE PARAMENT:
S'han de respectar els junts estructurals.
Ha de tenir una textura uniforme i sense defectes.
Les cantonades i els racons han de quedar en forma de mitja canya de 5x5 cm.
Cavalcament de les capes en els acords: >= 25 cm
Toleràncies d'execució:
- Planor: ± 10 mm/m

2.- CONDICIONS DEL PROCÉS D'EXECUCIÓ

CONDICIONS GENERALS:
S'han d'aturar els treballs quan la temperatura sobrepassi els límits establerts pel fabricant, la velocitat del vent sigui superior a 50 km/h o plogui. Si, un cop executat el treball, es donen aquestes condicions, s'ha de revisar la feina feta i s'han de refer les parts afectades.
Els parament d'aplicació ha d'estar endurit, ha de ser net, no ha de tenir materials estranys que dificultin l'adherència (sals, olis, pols, brutícia, restes d'un revestiment anterior, etc.).
La capa no s'estendrà fins que s'hagis comprovat que la superfícies de suport té les condicions de qualitat i forma previstes, amb les toleràncies establertes. Si la superfícies de suport presenta defectes que excedeixen dels tolerables, aquests es corregiran abans d'executar la partida d'obra.
Si el suport es massa llis o poc absorbent, s'ha de fer un tractament previ per tal de deixar-lo més porós amb la finalitat de garantir l'adherència del morter.
Si el suport és absorbent s'ha d'humitejar abans d'estendre el morter.
La base tindrà l'humitat suficient abans de començar a aplicar el producte.
El sistema d'aplicació del producte s'ha d'escollir d'acord amb les instruccions del fabricant i l'autorització de la DF.
La capa de cobertura s'executarà en tantes mans com ho requereixi el producte que s'utilitza.
Entre l'aplicació d'una capa i la següent, es respectarà el temps de curat estipulat pel fabricant.
Les aigües superficials que poden afectar els treballs s'han de desviar i conduir a fora de l'àrea a impermeabilitzar.
S'han d'evitar els treballs que desprenguin pols o partícules prop de l'àrea a tractar, abans, durant i després de l'aplicació.
Queden prohibits els treballs sobre la superfícies tractada fins el curat total del morter.
No s'admet la utilització de procediments artificials d'assecatge.
IMPERMEABILITZACIÓ DE PARAMENT:
El morter ha de formar una mescla homogènia que s'ha d'utilitzar abans d'iniciar l'adormiment.
L'abocament i aplicació del morter, es faran evitant segregacions dels components i la contaminació de la mescla.
Durant el curat del morter es controlarà la humitat del mateix per evitar una dessecació excessivament ràpida. S'admet l'ús de làmines o productes de curat sempre i quan l'ús d'aquests productes tingui la conformitat del fabricant del morter.
S'han d'evitar cops i vibracions que puguin afectar el material durant l'adormiment.
IMPERMEABILITZACIÓ AMB MORTER DE PENETRACIÓ CAPIL.LAR:
El suport no ha de contenir substàncies que impedeixin la penetració dels cristalls que es formen (resines sintètiques, hidrofugants, filmògens, etc.).
En la col·locació en pols sobre llosa de formigó, s'ha d'aplicar una primera capa sobre el formigó de neteja, amb l'armadura ja col·locada, abans de l'abocada del formigó i una segona capa sobre el formigó fresc.

3.- UNITAT I CRITERIS D'AMIDAMENT

IMPERMEABILITZACIÓ DE PARAMENT:
m2 de superfície realment executada, mesurada d'acord amb les especificacions de la DT
Aquests criteris inclouen l'acabat específic de les singularitats de la construcció.
No s'inclouen en aquest criteri les reparacions de les irregularitats superiors a les tolerables.
No s'inclou dins de la unitat d'obra l'abonament dels treballs de preparació de la superfície.

4.- NORMATIVA DE COMPLIMENT OBLIGATORI

IMPERMEABILITZACIÓ DE PARAMENT:
Real Decreto 314/2006, de 17 de marzo, por el que se aprueba el Código Técnico de la Edificación Parte 2. Documento Básico de Salubridad DB-HS.

E7 - IMPERMEABILITZACIONS I AÏLLAMENTS

E7B - GEOTÈXTILS I LÀMINES SEPARADORES

0.- ELEMENTS QUE CONTEMPLA EL PLEC

E7B11AA0,E7B21A0L.

1.- DEFINICIÓ I CONDICIONS DE LES PARTIDES D'OBRA EXECUTADES

Làmina separadora col·locada no adherida.
S'han considerat els materials següents:
- Vel de polietilè de 50 a 150 micres de gruix
- Feltre amb un 70% de fibres de polipropilè i un 30% de fibres de polietilè, sense teixir, termosoldat
- Feltre de polipropilè format per filaments sintètics no teixits lligats mecànicament
- Feltre de polièster termoestable fet amb fibres de polièster sense teixir, consolidat mecànicament mitjançant punxonament
- Feltre teixit de fibres de polipropilè
- Fibra de vidre amb insercions de fils de reforç longitudinals

L'execució de la unitat d'obra inclou les operacions següents:
- Neteja i preparació del suport
- Col·locació de la làmina

CONDICIONS GENERALS:
Ha de tenir un aspecte superficial pla i regular.
Ha de garantir la no adherència entre els components del sistema entre els que s'intercala.
Les característiques del material sobre el que s'estén la lamina haurà de coincidir amb el previst a Projecte, en el estudi i càlcul del geotèxtil.
Ha de ser imputrescible i compatible amb els materials amb què hagi d'estar en contacte.
Les làmines han de cavalcar entre elles.
No ha de quedar adherida al suport en cap punt.
Cavalcaments:
- Làmines geotèxtils en tracció mecànica: >= 30 cm
- Làmines separadores de polipropilè: >= 5 cm
- Làmines separadores de polietilè: >= 5 cm

2.- CONDICIONS DEL PROCÉS D'EXECUCIÓ

El suport ha de ser net, sense irregularitats que puguin perforar la làmina.

Les làmines col·locades s'han de protegir del pas de persones, equips o materials.
Els geotèxtils en tracció mecànica que no s'hagin sotmès a l'assaig de resistència a la intempèrie s'han de cobrir abans de 24 h des de la seva col·locació.

3.- UNITAT I CRITERIS D'AMIDAMENT

m2 de superfície amidada segons les especificacions de la DT.
Amb deducció de la superfície corresponent a obertures, d'acord amb els criteris següents:
- Obertures <= 1 m2: No es dedueixen
- Obertures > 1 m2: Es dedueix el 100%
Aquests criteris inclouen les pèrdues de material corresponents a retalls i cavalcaments.

4.- NORMATIVA DE COMPLIMENT OBLIGATORI

No hi ha normativa de compliment obligatori.

5.- CONDICIONS DE CONTROL D'EXECUCIÓ I DE L'OBRA ACABADA

CONTROL D'EXECUCIÓ. OPERACIONS DE CONTROL:
Els punts de control més destacables són els següents:
- Inspecció visual del material abans de la seva col·locació, rebutjant les peces malmeses
CONTROL D'EXECUCIÓ. OPERACIONS DE CONTROL EN LÀMINES EN TRACCIÓ MECÀNICA:
Els punts de control més destacables són els següents:
- Inspecció visual de la superfície sobre la que s'ha d'estendre el geotèxtil
- Control del procediment d'execució, amb especial atenció als cavalcaments en junts longitudinals i transversals
- Control de longitud de soldadura del geotèxtil
CONTROL D'EXECUCIÓ. OPERACIONS DE CONTROL EN LÀMINES DE POLIPROPILÈ:
Els punts de control més destacables són els següents:
- Neteja i repàs del suport.
- Control del procediment d'execució, amb especial atenció als cavalcaments entre peces
CONTROL D'EXECUCIÓ. OPERACIONS DE CONTROL EN LÀMINES DE POLIETILÈ:
Els punts de control més destacables són els següents:
- Control d'execució de cada unitat d'obra verificant el replanteig
Es comprovarà que s'han adoptat les mesures necessàries per assegurar la compatibilitat entre els diferents productes, elements i sistemes constructius.
- Neteja i repàs del suport.
- Aplicació de l'emprimació, en el seu cas
- Control del procediment d'execució, amb especial atenció als cavalcaments entre peces i a l'execució dels elements singulars, tals com les vores, encontres, desguassos i junts.
CONTROL D'EXECUCIÓ. CRITERIS DE PRESA DE MOSTRES:
Els controls s'han de realitzar segons les instruccions de la DF.
CONTROL D'EXECUCIÓ. INTERPRETACIÓ DE RESULTATS I ACTUACIONS EN CAS D'INCOMPLIMENT:
Correcció per part del contractista de les irregularitats observades.
No s'ha de permetre la continuació dels treballs fins que no estiguin solucionats els defectes d'execució.
CONTROL D'EXECUCIÓ. INTERPRETACIÓ DE RESULTATS I ACTUACIONS EN CAS D'INCOMPLIMENT EN LÀMINES EN TRACCIÓ MECÀNICA:
Si les característiques del terreny inspeccionat fossin molt diferents de les previstes a Projecte, es realitzarà un nou estudi i càlcul del geotèxtil.
CONTROL DE L'OBRA ACABADA. OPERACIONS DE CONTROL:
Els punts de control més destacables són els següents:
Inspecció visual de la unitat acabada.
- Proves d'estanquitat a criteri de DF en làmines de polietilè.
CONTROL DE L'OBRA ACABADA. CRITERIS DE PRESA DE MOSTRES:
Els controls s'han de realitzar segons les instruccions de la DF.
CONTROL DE L'OBRA ACABADA. INTERPRETACIÓ DE RESULTATS I ACTUACIONS EN CAS D'INCOMPLIMENT:
Correcció per part del contractista de les irregularitats observades.

E7 - IMPERMEABILITZACIONS I AÏLLAMENTS

E7C - AÏLLAMENTS TÈRMICS, AÏLLAMENTS ACÚSTICS I FONOABSORBENTS

E7C4 - AÏLLAMENTS AMB FELTRES I PLAQUES DE LLANA MINERAL DE VIDRE

0.- ELEMENTS QUE CONTEMPLA EL PLEC

E7C41801.

1.- DEFINICIÓ I CONDICIONS DE LES PARTIDES D'OBRA EXECUTADES

Formació d'aïllament amb plaques, feltres i làmines de diferents materials.
S'han considerat els materials següents:
- Feltres o plaques de llana de vidre o llana de roca.
S'han considerat els tipus de col·locació següents:
- Amb adhesiu
- Amb morter adhesiu
- Amb oxiasfalt
- Fixades mecànicament
- Sense adherir
L'execució de la unitat d'obra inclou les operacions següents:
Aïllament amb plaques, feltres i làmines:
- Preparació de l'element (retalls, etc.)
- Neteja i preparació del suport
- Col·locació de l'element
CONDICIONS GENERALS:
L'aïllament ha de quedar ben adherit al suport, excepte quan es col·loca no adherit.
Ha de tenir un aspecte uniforme i sense defectes.
Les plaques i els feltres han de quedar col·locats a tocar, les plaques han de quedar a trencajunt.
Ha de ser continu i ha de cobrir tota la superfície per aïllar.
Quan l'aïllament porta barrera de vapor (paper kraft), aquesta ha de quedar situada a la cara calenta de l'aïllament.
Quan l'aïllament va revestit amb làmina plàstica (protecció elàstica, làmina plàstica de color blanc o tel decoratiu), aquesta ha de quedar situada a la cara vista de l'aïllament.
Quan l'aïllament porta paper kraft o protecció elàstica, els junts han de quedar segellats amb cinta adhesiva.
Junts entre plaques o feltres: <= 2 mm
Distància entre punts de fixació: <= 70 cm

2.- CONDICIONS DEL PROCÉS D'EXECUCIÓ

CONDICIONS GENERALS:

S'ha de treballar amb vents inferiors a 30 km/h.
El suport ha de ser net.
L'aïllament s'ha de protegir de la pluja durant i després de la col·locació.
El material col·locat s'ha de protegir d'impactes, de pressions o d'altres accions que el puguin alterar.
En les plaques col·locades no adherides, s'han de prendre les precaucions necessàries perquè ni el vent ni d'altres accions no el desplacin.
Qualsevol set a la barrera de vapor, produït durant l'execució, ha de ser reparat amb cinta adhesiva impermeable al vapor.
PLAQUES COL·LOCADES AMB ADHESIU, OXIASFALT, EMULSIÓ BITUMINOSA O PASTA DE GUIX:
El suport ha d'estar lliure de matèries estranyes (pols, greixos, olis, etc.).
El grau d'humitat del suport ha d'estar dins dels límits especificats pel fabricant.

3.- UNITAT I CRITERIS D'AMIDAMENT

m2 de superfície amidada segons les especificacions de la DT.
Amb deducció de la superfície corresponent a obertures, d'acord amb els criteris següents:
- Obertures <= 1 m2: No es dedueixen
- Obertures > 1 m2: Es dedueix el 100%

4.- NORMATIVA DE COMPLIMENT OBLIGATORI

La normativa ha de ser l'especifica a l'ús a què es destini.

5.- CONDICIONS DE CONTROL D'EXECUCIÓ I DE L'OBRA ACABADA

CONTROL D'EXECUCIÓ. OPERACIONS DE CONTROL:
- Inspecció visual del material abans de la seva col·locació, rebutjant les plaques malmeses
- Neteja i preparació de la superfície de suport
- Inspecció visual del procediment d'execució, amb especial atenció a les subjeccions, i a l'alineació longitudinal i transversal de les peces

CONTROL DE L'OBRA ACABADA. OPERACIONS DE CONTROL:
Inspecció visual de la unitat acabada.
CRITERIS DE PRESA DE MOSTRES:
Els controls s'han de realitzar segons les instruccions de la DF.
CONTROL D'EXECUCIÓ. INTERPRETACIÓ DE RESULTATS I ACTUACIONS EN CAS D'INCOMPLIMENT:
Correcció per part del contractista de les irregularitats observades.
No s'ha de permetre la continuació dels treballs fins que no estiguin solucionats els defectes d'execució.
CONTROL DE L'OBRA ACABADA. INTERPRETACIÓ DE RESULTATS I ACTUACIONS EN CAS D'INCOMPLIMENT:
Correcció per part del contractista de les irregularitats observades.

E7 - IMPERMEABILITZACIONS I AÏLLAMENTS

E7C - AÏLLAMENTS TÈRMICS, AÏLLAMENTS ACÚSTICS I FONOABSORBENTS

E7C9 - AÏLLAMENTS AMB FELTRES I PLAQUES DE LLANA MINERAL DE ROCA

0.- ELEMENTS QUE CONTEMPLA EL PLEC

E7C9T6N3,E7C9X6N3,E7C91824.

1.- DEFINICIÓ I CONDICIONS DE LES PARTIDES D'OBRA EXECUTADES

Formació d'aïllament amb plaques, feltres i làmines de diferents materials.
S'han considerat els materials següents:
- Feltres o plaques de llana de vidre o llana de roca.

S'han considerat els tipus de col·locació següents:
- Amb adhesiu
- Amb morter adhesiu
- Amb morter per a arrebossats
- Fixades mecànicament
- Sense adherir

L'execució de la unitat d'obra inclou les operacions següents:
Aïllament amb plaques, feltres i làmines:
- Preparació de l'element (retalls, etc.)
- Neteja i preparació del suport
- Col·locació de l'element

CONDICIONS GENERALS:
L'aïllament ha de quedar ben adherit al suport, excepte quan es col·loca no adherit.
Ha de tenir un aspecte uniforme i sense defectes.
Les plaques i els feltres han de quedar col·locats a tocar, les plaques han de quedar a trencajunt.
Ha de ser continu i ha de cobrir tota la superfície per aïllar.
Quan l'aïllament porta barrera de vapor (paper kraft), aquesta ha de quedar situada a la cara calenta de l'aïllament.
Quan l'aïllament va revestit amb làmina plàstica (protecció elàstica, làmina plàstica de color blanc o tel decoratiu), aquesta ha de quedar situada a la cara vista de l'aïllament.
Quan l'aïllament porta paper kraft o protecció elàstica, els junts han de quedar segellats amb cinta adhesiva.
Junts entre plaques o feltres: <= 2 mm
Distància entre punts de fixació: <= 70 cm
PLAQUES COL·LOCADES AMB MORTER PER A ARREBOSSATS:
El morter ha de cobrir tota la superfície que ha de rebre les plaques.
En les encontres entre els paraments i els sostres, el revestiment de morter ha de cavalcar una banda de 10 cm, com a mínim, sobre el sostre.
Gruix de la capa de morter: >= 5 mm

2.- CONDICIONS DEL PROCÉS D'EXECUCIÓ

CONDICIONS GENERALS:
S'ha de treballar amb vents inferiors a 30 km/h.
El suport ha de ser net.
L'aïllament s'ha de protegir de la pluja durant i després de la col·locació.
El material col·locat s'ha de protegir d'impactes, de pressions o d'altres accions que el puguin alterar.
En les plaques col·locades no adherides, s'han de prendre les precaucions necessàries perquè ni el vent ni d'altres accions no el desplacin.
Qualsevol set a la barrera de vapor, produït durant l'execució, ha de ser reparat amb cinta adhesiva impermeable al vapor.
PLAQUES COL·LOCADES AMB ADHESIU, OXIASFALT, EMULSIÓ BITUMINOSA O PASTA DE GUIX:
El suport ha d'estar lliure de matèries estranyes (pols, greixos, olis, etc.).
El grau d'humitat del suport ha d'estar dins dels límits especificats pel fabricant.
PLAQUES COL·LOCADES AMB MORTER PER A ARREBOSSATS:
El suport ha de tenir una superfície uniforme, sense defectes significatius (peces amb escostonaments, peces trencades, forats, rebaves, etc.), que puguin perjudicar l'adherència del morter.
Si el suport es d'obra de fàbrica, la fondària del junt no ha de ser superior a 5 mm.
En temps calorós o amb vent, si la superfície del suport es absorbent, cal humitejar la superfície per tal que no absorbeixi l'aigua del morter.

Les plaques s'han de col·locar amb el morter encara fresc, pressionant sobre el suport.

3.- UNITAT I CRITERIS D'AMIDAMENT

m2 de superfície amidada segons les especificacions de la DT.
Amb deducció de la superfície corresponent a obertures, d'acord amb els criteris següents:
- Obertures <= 1 m2: No es dedueixen
- Obertures > 1 m2: Es dedueix el 100%

4.- NORMATIVA DE COMPLIMENT OBLIGATORI

La normativa ha de ser l'específica a l'ús a què es destini.

5.- CONDICIONS DE CONTROL D'EXECUCIÓ I DE L'OBRA ACABADA

CONTROL D'EXECUCIÓ. OPERACIONS DE CONTROL:
- Inspecció visual del material abans de la seva col·locació, rebutjant les plaques malmeses
- Neteja i preparació de la superfície de suport
- Inspecció visual del procediment d'execució, amb especial atenció a les subjeccions, i a l'alineació longitudinal i transversal de les peces

CONTROL DE L'OBRA ACABADA. OPERACIONS DE CONTROL:
Inspecció visual de la unitat acabada.
CRITERIS DE PRESA DE MOSTRES:
Els controls s'han de realitzar segons les instruccions de la DF.
CONTROL D'EXECUCIÓ. INTERPRETACIÓ DE RESULTATS I ACTUACIONS EN CAS D'INCOMPLIMENT:
Correcció per part del contractista de les irregularitats observades.
No s'ha de permetre la continuació dels treballs fins que no estiguin solucionats els defectes d'execució.
CONTROL DE L'OBRA ACABADA. INTERPRETACIÓ DE RESULTATS I ACTUACIONS EN CAS D'INCOMPLIMENT:
Correcció per part del contractista de les irregularitats observades.

E8 - REVESTIMENTS

E81 - ARREBOSSATS I ENGUIXATS

E811 - ARREBOSSATS

0.- ELEMENTS QUE CONTEMPLA EL PLEC

E81125C2,E811B281,E8113642.

1.- DEFINICIÓ I CONDICIONS DE LES PARTIDES D'OBRA EXECUTADES

Arrebossats realitzats amb morter de ciment, morter de calç, morter mixt o morter porós drenant, aplicats en paraments horitzontals o verticals, interiors o exteriors i formació d'arestes amb morter de ciment mixt o pasta de ciment ràpid.
S'han considerat els tipus següents:
- Arrebossat esquerdejat
- Arrebossat a bona vista
- Arrebossat reglejat
- Formació d'arestes

L'execució de la unitat d'obra inclou les operacions següents:
Arrebossat esquerdejat:
- Neteja i preparació de la superfície de suport
- Aplicació del revestiment
- Cura del morter

Arrebossat a bona vista o arrebossat reglejat:
- Neteja i preparació de la superfície de suport
- Execució de les mestres
- Aplicació del revestiment
- Acabat de la superfície
- Cura del morter
- Repassos i neteja final

Formació d'aresta:
- Neteja i preparació de la superfície de suport
- Execució de l'aresta
- Cura del morter

ARREBOSSAT:
Ha de quedar ben adherit al suport.
El revestiment exterior ha de tenir junts de dilatació. La distància entre junts ha de ser suficient per tal que no s'esquerdi.
S'han de respectar els junts estructurals.
Quan l'acabat és deixat de regle, esquitxat o remolinat sense lliscar, a l'arrebossat acabat no hi ha d'haver esquerdes i ha de tenir una textura uniforme.
Quan l'acabat és remolinat i lliscat, a l'arrebossat acabat no hi ha d'haver pols, ni fissures, forats o d'altres defectes.
Gruix de la capa:
- Arrebossat esquerdejat: <= 1,8 cm
- Arrebossat reglejat o a bona vista: 1,1 cm
- Arrebossat amb morter porós drenant: 2 a 4 cm

Arrebossat reglejat:
- Distància entre mestres: <= 150 cm

Toleràncies d'execució per a l'arrebossat:
- Planor:
  - Acabat esquerdejat: ± 10 mm
  - Acabat a bona vista: ± 5 mm
  - Acabat reglejat: ± 3 mm
- Aplomat (parament vertical):
  - Acabat a bona vista: ± 10 mm/planta
  - Acabat reglejat: ± 5 mm/planta
- Nivell (parament horitzontal):
  - Acabat a bona vista: ± 10 mm/planta
  - Acabat reglejat: ± 5 mm/planta

Toleràncies quan l'arrebossat és a bona vista o reglejat:
- Gruix de l'arrebossat: ± 2 mm

FORMACIÓ D'ARESTA:
Ha de ser recta i contínua.
Ha de quedar horitzontal o ben aplomada.
Toleràncies d'execució:
- Horitzontalitat o aplomat: ± 2 mm/m, ± 5 mm/total

2.- CONDICIONS DEL PROCÉS D'EXECUCIÓ

CONDICIONS GENERALS:
S'han d'aturar els treballs quan la temperatura sobrepassi els límits de 5°C i 35°C, la velocitat del vent sigui superior a 50 km/h o plogui. Si, un cop executat el treball, es donen aquestes condicions, s'ha de revisar la feina feta i s'han de refer les parts afectades.
Per a iniciar-ne l'execució en els paraments interiors cal que la coberta s'hagi acabat, per als paraments situats a l'exterior cal, a més, que funcioni l'evacuació d'aigües.
S'han d'evitar cops i vibracions que puguin afectar el material durant l'adormiment.
ARREBOSSAT:
S'han de col·locar tots els elements que hagin d'anar fixats als paraments i no dificultin l'execució del revestiment.
Els paraments d'aplicació han d'estar sanejats, nets i humits. Si cal, es poden repicar abans.
Quan l'arrebossat és esquerdejat, s'ha d'aplicar llançant amb força el morter contra els paraments.
Quan l'arrebossat és a bona vista, s'han de fer mestres amb el mateix morter a les cantonades i als racons.
Quan l'arrebossat és reglejat, s'han de fer mestres amb el mateix morter, als paraments, cantonades, racons i voltants d'obertures. Les arestes i les mestres han d'estar ben aplomades.
Quan l'arrebossat és esquitxat, s'ha d'aplicar en dues capes: la primera prement amb força sobre els paraments i la segona esquitxada sobre l'anterior.
Quan l'acabat és deixat de regle o remolinat, s'ha d'aplicar prement amb força sobre els paraments.
El lliscat s'ha d'aplicar quan encara estigui humida la capa d'arrebossat.
Durant l'adormiment s'ha d'humitejar la superfície del morter.
Per a fer assecatges artificials es requereix l'autorització explícita de la DF.
No s'han de fixar elements sobre l'arrebossat fins que hagin passat set dies, com a mínim, o s'hagi adormit.

3.- UNITAT I CRITERIS D'AMIDAMENT

ARREBOSSAT:
m2 de superfície amidada segons les especificacions de la DT.
Amb deducció de la superfície corresponent a obertures d'acord amb els criteris següents:
En paraments verticals:
- Obertures <= 2 m2: No es dedueixen
- Obertures > 2 m2 i <= 4 m2: Es dedueix el 50%
- Obertures > 4 m2: Es dedueix el 100%

En paraments horitzontals:
- Obertures <= 1 m2: No es dedueixen
- Obertures > 1 m2: Es dedueix el 100%

Als forats que no es dedueixin, o que es dedueixin parcialment, l'amidament inclou la feina de fer els retorns, com ara brancals, llindes, etc.
En cas de deduir-se el 100% del forat cal amidar també aquests paraments.
Aquests criteris inclouen la neteja dels elements que configuren les obertures, com és ara bastiments que s'hagin embrutat.
FORMACIÓ D'ARESTA:
m de llargària amidada segons les especificacions de la DT.

4.- NORMATIVA DE COMPLIMENT OBLIGATORI

No hi ha normativa de compliment obligatori.

5.- CONDICIONS DE CONTROL D'EXECUCIÓ I DE L'OBRA ACABADA

CONTROL D'EXECUCIÓ. OPERACIONS DE CONTROL:
Els punts de control més destacables són els següents:
- Inspecció de la superfície sobre la que es realitzarà l'arrebossat.
- Neteja i preparació de la superfície de suport
- Control d'execució de les mestres
- Acabat de la superfície
- Repassos i neteja final
- Inspecció visual de la superfície acabada.

CONTROL DE L'OBRA ACABADA. OPERACIONS DE CONTROL:
Els punts de control més destacables són els següents:
- Repassos i neteja final
- Inspecció visual de la superfície acabada.

CRITERIS DE PRESA DE MOSTRES:
Els controls s'han de realitzar segons les instruccions de la DF.
INTERPRETACIÓ DE RESULTATS I ACTUACIONS EN CAS D'INCOMPLIMENT:
Correcció per part del contractista de les irregularitats observades.

E8 - REVESTIMENTS

E81 - ARREBOSSATS I ENGUIXATS

E812 - ENGUIXATS

0.- ELEMENTS QUE CONTEMPLA EL PLEC

E8121213.

1.- DEFINICIÓ I CONDICIONS DE LES PARTIDES D'OBRA EXECUTADES

Enguixats aplicats en paraments interiors.
S'han considerat els tipus següents:
- Enguixat a bona vista, acabat lliscat o no
- Enguixat reglejat, acabat lliscat o no
- Formació d'aresta o de racó
- Execució de reglada de sòcol

L'execució de la unitat d'obra inclou les operacions següents:
Enguixat a bona vista:
- Neteja i preparació de la superfície de suport
- Aplicació del revestiment
- Acabat de la superfície
- Repassos i neteja final

Enguixat reglejat:
- Neteja i preparació de la superfície de suport
- Execució de les mestres
- Aplicació del revestiment
- Acabat de la superfície
- Repassos i neteja final

Formació d'aresta o de racó:
- Neteja i preparació de la superfície de suport
- Execució de l'aresta o del racó

- Acabat de la superfície

Execució de la reglada de sòcol:
- Neteja i preparació de la superfície de suport
- Execució dels tocs
- Aplicació del guix
- Acabat de la superfície

CONDICIONS GENERALS:
Ha de quedar ben adherit al suport.
S'han de respectar els junts estructurals.
A l'enguixat, un cop sec (amb humitat inferior a l'1% o al cap de quatre setmanes d'haver-ho fet), no hi ha d'haver pols, fissures, forats o d'altres defectes.
La superfície de l'enguixat ha de quedar plana i, en els paraments verticals o corbats, aplomada.
L'aresta ha de ser recta, en angle, ben aplomada, i ha d'estar al mateix pla que els paraments.
El racó en angle recte, ha de ser ortogonal i l'aresta determinada recta o corba segons els paraments.
El racó en mitja canya ha de ser una superfície cilíndrica que uneixi de forma harmònica els dos paraments.
Gruix de l'enguixat: 1,2 cm
Duresa mitjana (amb duròmetre Shore C):
- Enguixat a bona vista: >= 50
- Enguixat reglejat o reglada: >= 55

Especificacions per a l'enguixat reglejat i la reglada de sòcol:
- Distància entre les mestres o tocs: <= 120 cm

Toleràncies d'execució:
- Gruix de l'enguixat: ± 2 mm
- Toleràncies en funció del tipus de parament on s'aplica:

Parament		Tipus enguixat	
		A bona vista	reglejat
Vertical	Planor	± 1mm / 0,2m ± 10mm / 2m	- ± 5mm / 2m
	Aplomat /planta	± 10mm	5mm
Corbat	Curvatura prevista	± 5mm /plantilla 1m	± 3mm /plantilla 1m
Horitzontal	Planor	± 1mm / 0,2m ± 10mm / 2m	- ± 5mm / 2m
	Nivell previst	± 10mm	± 5mm
Inclinat	Planor	± 1mm / 0,2m ± 10mm / 2m	- ± 5mm / 2m
	Inclinació prevista	± 10mm	± 5mm

En el cas de formació d'aresta o de racó, les toleràncies d'execució han de ser les mateixes exigides als paraments que els formen.

2.- CONDICIONS DEL PROCÉS D'EXECUCIÓ

CONDICIONS GENERALS:
S'han d'aturar els treballs quan la temperatura sobrepassi els límits de 5°C i 35°C.
Per a iniciar-ne l'execució cal que la coberta s'hagi acabat o, en els paraments interiors, hi hagi tres plantes amb sostre al damunt, com a mínim.
Els paraments d'aplicació han d'estar sanejats, nets i humits. Si cal, es poden repicar abans.
Quan l'enguixat és reglejat, s'han de fer mestres amb el mateix guix i ben aplomades o ben horitzontals, segons els casos, als paraments, a les cantonades, als racons, al voltant dels forats i als sòcols.
En el cas de la reglada de sòcol, s'han de realitzar tocs en el sòcol amb el mateix guix.
En el cas de la formació d'aresta, de racó o de la reglada de sòcol, la pasta de guix que s'utilitzi ha de tenir les mateixes característiques que la dels paraments.
Per a fer assecatges artificials es requereix l'autorització explícita de la DF.
No s'han d'utilitzar additius que puguin variar el procés d'adormiment.
S'han d'evitar cops i vibracions que puguin afectar el material durant l'adormiment.
ACABAT LLISCAT:
En l'enguixat a bona vista, a la formació d'aresta o de racó, la pasta de guix s'ha d'aplicar en dues operacions: una d'estesa i la segona de lliscat.
En l'enguixat reglejat o en la formació de reglada de sòcol, la pasta de guix s'ha d'aplicar en dues operacions: una d'estesa entre les mestres, passant el regle i la segona de lliscat.
El lliscat s'ha de fer amb la part més fina del guix, o sigui amb la part superior d'una pasterada feta amb aquesta finalitat.

3.- UNITAT I CRITERIS D'AMIDAMENT

ENGUIXAT:
m2 de superfície amidada segons les especificacions de la DT.
Amb deducció de la superfície corresponent a obertures d'acord amb els criteris següents:
- Obertures <= 4 m2: No es dedueixen
- Obertures > 4 m2: Es dedueix el 100%

Aquests criteris inclouen la superfície dels paraments laterals de l'obertura en una fondària de 30 cm, com a màxim, excepte en el cas d'obertures de més de 4,00 m2 en que aquesta superfície s'ha d'amidar expressament.
Inclouen igualment la neteja dels elements que configuren l'obertura, com és ara bastiments que s'hagin embrutat.
FORMACIÓ D'ARESTA, DE RACÓ O REGLADA DE SÒCOL:
m de llargària amidada segons les especificacions de la DT.
En la reglada de sòcol, amb deducció de la llargària corresponent a les obertures de les quals formin part, d'acord amb els criteris següents:
- Llargàries <= 1 m: No es dedueixen
- Llargàries > 1 m: Es dedueix el 100%

Aquesta unitat no s'ha d'amidar quan formi part d'un parament reglejat.

4.- NORMATIVA DE COMPLIMENT OBLIGATORI

No hi ha normativa de compliment obligatori.

5.- CONDICIONS DE CONTROL D'EXECUCIÓ I DE L'OBRA ACABADA

CONTROL D'EXECUCIÓ. OPERACIONS DE CONTROL:
Els punts de control més destacables són els següents:
- Inspecció de la superfície sobre la que es realitzarà l'enguixat
- Neteja i preparació de la superfície de suport
- Execució de les mestres, en el cas que sigui reglejat
- Aplicació del revestiment
- Acabat de la superfície
- Formació d'arestes i reglades de sòcol

CONTROL DE L'OBRA ACABADA. OPERACIONS DE CONTROL:
Els punts de control més destacables són els següents:
- Repassos i neteja final

CRITERIS DE PRESA DE MOSTRES:
Els controls s'han de realitzar segons les instruccions de la DF.
INTERPRETACIÓ DE RESULTATS I ACTUACIONS EN CAS D'INCOMPLIMENT:
La correcció dels defectes observats ha d'anar a càrrec del contractista.

_____

E8 - REVESTIMENTS

E82 - ENRAJOLATS

E82C - ENRAJOLATS AMB RAJOLA DE GRES PORCELLÀNIC

0.- ELEMENTS QUE CONTEMPLA EL PLEC

E82C1N2K.

1.- DEFINICIÓ I CONDICIONS DE LES PARTIDES D'OBRA EXECUTADES

Revestiments realitzats amb rajola, aplicats en paraments verticals, interiors o exteriors, en faixes exteriors, horitzontals o verticals i arrimadors.
S'han considerat els revestiments següents:
- Enrajolat amb rajola de gres premsat o extruït
S'han considerat els morters següents:
- Morter adhesiu
- Morter pòrtland 1:4, només per a paraments d'alçària inferior o igual a 3 m
L'execució de la unitat d'obra inclou les operacions següents:
- Neteja i preparació de la superfície de suport
- Replanteig de l'especejament en el parament
- Col·locació de les peces fixades amb morter sobre el suport
- Rejuntat dels junts
- Neteja del parament
CONDICIONS GENERALS:
En el revestiment acabat no hi ha d'haver peces esquerdades, escantonades ni tacades.
Les peces han de quedar ben adherides al suport i han de formar una superfície amb la planor i l'aplomat previstos.
El color i la textura, en revestiments fets amb peces de forma regular, ha de ser uniforme en tota la superfície.
L'especejament ha de complir les especificacions subjectives requerides per la DF.
El revestiment exterior ha de tenir junts de dilatació. La distància entre junts ha de ser suficient per tal que no s'esquerdi.
S'ha d'adaptar als moviments del suport de manera que no quedin afectades les seves prestacions.
S'han de respectar els junts estructurals.
Els junts del revestiment han d'estar rejuntats amb beurada de ciment gris o blanc i, eventualment, colorants, si la DF no fixa d'altres condicions.
Si el revestiment és fet a l'exterior ha de quedar protegit contra la penetració de l'aigua entre les peces i el parament.
Entre el revestiment i qualsevol sortint del parament s'ha de deixar un junt segellat amb silicona.
Superfície de revestiment entre junts de dilatació: <= 20 m2
Distància entre junts de dilatació:
- Parament interior: <= 8 m
- Parament exterior: <= 3 m
Amplària dels junts de dilatació: >= 10 mm
Gruix del morter:
- Morter: 10-15 mm
- Morter adhesiu: 2-3 mm
ENRAJOLAT:
Els junts del revestiment han de ser rectes.
Amplària dels junts:
- Rajola comuna d'elaboració mecànica o fina, València, esmaltada o vidriada: >= 1 mm
- Rajola comuna d'elaboració manual: >= 5 mm
Toleràncies d'execució:
- Planor:
  - Rajola d'elaboració mecànica o fina, València, refractaria o gres: ± 2 mm/2 m
  - Rajola comuna d'elaboració manual: ± 4 mm/2 m
- Amplària junts:
  - Rajola d'elaboració mecànica o fina, València o vidriada:
    - Parament interior ± 0,5 mm
    - Parament exterior ± 1 mm
  - Rajola comuna d'elaboració manual: ± 2 mm
  - Rajola refractaria o gres: ± 1 mm
- Paral·lelisme entre els eixos dels junts: ± 1 mm/m
- Horitzontalitat dels junts (amidada sobre els eixos dels junts): ± 2 mm/2 m
- Verticalitat dels junts (amidada sobre els eixos dels junts): ± 2 mm/2 m

2.- CONDICIONS DEL PROCÉS D'EXECUCIÓ

CONDICIONS GENERALS:
S'han d'aturar els treballs quan la temperatura sobrepassi els límits de 5°C i 35°C, la velocitat del vent sigui superior a 50 km/h o plogui. Si un cop executat el treball es donen aquestes condicions, s'ha de revisar la feina feta durant les darreres 48 hores, i s'han d'enderrocar i refer les parts afectades.
La rejuntada s'ha de fer al cap de 24 h.
ENRAJOLAT:
Cal barrejar les peces de caixes diferents per tal d'evitar diferències de tonalitat.
COL·LOCACIÓ AMB MORTER ADHESIU:
L'arrebossat s'ha d'haver adormit, ha de tenir una humitat < 3% i ha d'estar lliure de sals solubles que puguin impedir l'adherència del morter adhesiu.
El morter adhesiu s'ha de preparar i aplicar segons les instruccions del fabricant. S'ha d'aplicar sobre superfícies de menys de 2 m2 i s'ha de marcar aquesta superfície amb una aplanadora dentada (les dents han de tenir entre 5 i 8 mm de fondària).
COL·LOCACIÓ AMB MORTER PÒRTLAND O REFRACTARI:
Els paraments d'aplicació han d'estar sanejats, nets i humits. Si cal, es poden repicar abans.
Les peces per col·locar han de tenir la humitat necessària per tal que no absorbeixin l'aigua del morter.
El morter s'ha d'estendre per tota la bescara de la peça.

3.- UNITAT I CRITERIS D'AMIDAMENT

m2 de superfície amidada segons les especificacions de la DT.
En revestiment de paraments, amb deducció de la superfície corresponent a obertures d'acord amb els criteris següents:
- Obertures <= 1 m2: No es dedueixen
- Obertures > 1 m2 i <= 2 m2: Es dedueix el 50%
- Obertures > 2 m2: Es dedueix el 100%
Als forats que no es dedueixin, o que es dedueixin parcialment, l'amidament inclou la feina de fer els retorns, com brancals, llindes, etc. En cas de deduir-se el 100% del forat cal amidar també aquests paraments.

4.- NORMATIVA DE COMPLIMENT OBLIGATORI

No hi ha normativa de compliment obligatori.

5.- CONDICIONS DE CONTROL D'EXECUCIÓ I DE L'OBRA ACABADA

CONTROL D'EXECUCIÓ. OPERACIONS DE CONTROL:
Els punts de control més destacables són els següents:
- Neteja i preparació de la superfície de suport
- Replanteig de l'especejament al parament.
- Col·locació de les peces fixades amb morter sobre el suport.
- Rejuntat dels junts.
- Neteja del parament
CONTROL D'EXECUCIÓ. CRITERIS DE PRESA DE MOSTRES:
Els controls s'han de realitzar segons les instruccions de la DF.
CONTROL D'EXECUCIÓ. INTERPRETACIÓ DE RESULTATS I ACTUACIONS EN CAS D'INCOMPLIMENT:
Quan s'observin irregularitats de replanteig, s'hauran de corregir abans de completar el revestiment.
No es permetrà la continuació dels treballs fins que no estiguin solucionats els errors d'execució.
Suspensió dels treballs i correcció de les desviacions observades a càrrec del Contractista.
CONTROL DE L'OBRA ACABADA. OPERACIONS DE CONTROL:
Els punts de control més destacables són els següents:
Es comprovarà que s'han adoptat les mesures necessàries per assegurar la compatibilitat entre els diferents productes, elements i sistemes constructius.
- Inspecció visual de la unitat acabada i control de les condicions geomètriques d'acabat.
- En el control es seguiran els criteris indicats en l'article 7.4 de la part I del CTE.
CONTROL DE L'OBRA ACABADA. CRITERIS DE PRESA DE MOSTRES:
Els controls s'han de realitzar segons les instruccions de la DF.
CONTROL DE L'OBRA ACABADA. INTERPRETACIÓ DE RESULTATS I ACTUACIONS EN CAS D'INCOMPLIMENT:
Correcció per part del contractista de les irregularitats observades.
No es permetrà la continuació dels treballs fins que no estiguin solucionats els errors d'execució.

_____

E8 - REVESTIMENTS

E83 - APLACATS

E83E - EXTRADOSSATS AMB PLAQUES DE GUIX LAMINAT

0.- ELEMENTS QUE CONTEMPLA EL PLEC

E83E546A.

1.- DEFINICIÓ I CONDICIONS DE LES PARTIDES D'OBRA EXECUTADES

Revestiment realitzat amb plaques de guix laminat o plaques transformades de guix laminat col·locades en paraments verticals sobre perfileria, mestres o pasta de guix.
S'han considerat els materials següents:
- Plaques de guix laminat
- Plaques transformades de guix laminat
S'han considerat els diferents tipus de col·locació per a :plaques de guix laminat i transformats de plaques de guix laminat
- Sobre perfileria
- Sobre mestres
- Directament sobre el parament amb tocs de guix.
- Directament sobre el parament amb guix estés en tota la superfície amb llana dentada.
L'execució de la unitat d'obra inclou les operacions següents:
Col·locació sobre perfileria o sobre mestres:
- Replanteig dels perfils
- Col·locació aplomat o anivellat i fixació dels perfils
- Col·locació d'aïllament tèrmic, si és el cas
- Preparació de les plaques (talls, forats, etc.)
- Replanteig de l'especejament en el parament
- Fixació de les plaques als perfils
- Segellat dels junts
Col·locació directament sobre els paraments amb tocs de guix:
- Preparació de les plaques (talls, forats, etc.)
- Neteja i preparació de la superfície de suport
- Replanteig de l'especejament en el parament
- Aplicació dels tocs de guix i col·locació de les plaques
- Segellat dels junts
Col·locació directament sobre el parament amb guix estés en tota la superfície amb llana dentada:
- Preparació de les plaques (talls, forats, etc.)
- Neteja i preparació de la superfície de suport
- Replanteig de l'especejament en el parament
- Aplicació de masses equidistants de guix
- Extesa de la pasta de guix amb llana dentada
- Fixació de les plaques
- Segellat dels junts
Col·locació de l'aïllament:
- Preparació de l'element (retalls, etc.)
- Neteja i preparació del suport
- Col·locació de l'element
MUNTATGE DE LA PERFILERIA:
El conjunt de l'entramat ha de ser estable i indeformable.
Ha de definir un pla vertical paral·lel al de la divisòria acabada, tot i comptant amb el gruix de les plaques que ha de suportar.
Ha de quedar encerclat per perfils fixats amb tacs i visos al terra, sostre i paraments dels quals arrenqui la divisòria.
Els muntants han d'anar encaixats a pressió en el perfil del terra i en el del sostre.
Només han de quedar fixats amb visos els muntants dels punts singulars (acords amb altres paraments, buits de pas, etc).
La modulació dels muntants o mestres no ha de variar en els buits de pas, i s'ha de mantenir sobre la llinda. Els buits s'han d'encerclar amb els muntants o mestres necessaris.
La distància màxima entre muntants o mestres serà de 600 mm.
Toleràncies d'execució:
- Replanteig: ± 2 mm
- Aplomat: ± 5 mm/3 m
MUNTATGE DIRECTAMENT AMB TOCS DE GUIX:
Distància entre eixos d'alineacions verticals: 40 cm
MUNTATGE DE LA PLACA:

El conjunt de l'aplacat ha de ser estable i indeformable a les accions previstes (vent, etc). Ha de formar una superfície plana i contínua que ha de quedar al nivell previst.
En el revestiment acabat no hi ha d'haver peces esquerdades, trencades ni defectes apreciables en les làmines de paper.
Si el sistema és fix, tots els junts, les arestes de cantonades i els racons han d'estar segellats degudament amb màstic per a junts.
El tros mínim de placa que es permet col·locar en paraments continus d'extradossat no serà menor de 350 mm.
L'especejament ha de complir les especificacions subjectives requerides per la DF.
Quan la placa no arribi a cobrir tota l'alçària, s'han de col·locar alternades, per tal d'evitar la continuïtat dels junts horitzontals.
Junts entre les plaques: <= 3 mm
Toleràncies d'execució:
- Replanteig parcial: ± 2 mm
- Replanteig total: ± 2 mm
- Planor: ± 5 mm/2 m
- Aplomat: ± 5 mm/3 m

COL·LOCACIÓ DE L'AÏLLAMENT
La col·locació de l'aïllament es realitza normalment sense adherir.
Ha de tenir un aspecte uniforme i sense defectes.
Les plaques i els feltres han de quedar col·locats a tocar, les plaques han de quedar a trencajunt.
Ha de ser continu i ha de cobrir tota la superfície per aïllar.

2.- CONDICIONS DEL PROCÉS D'EXECUCIÓ

CONDICIONS GENERALS:
Per a iniciar la col·locació de les plaques de guix laminat (i si és el cas també de l'aïllament), cal que la coberta i el tancament de l'edifici s'hagin acabat, inclosa la fusteria dels buits d'obra que quedin en l'àmbit d'actuació.
La manipulació de les plaques (talls, forats per a instal·lacions, etc.) s'ha de fer abans de fixar-les al suport.
Ajust entre les plaques: <= 2 mm
COL·LOCACIÓ SOBRE PERFILERIA:
La longitud dels muntants haurà de ser de 8 a 10 mm. inferior a l'alçària lliure que han de cobrir.
Cal preveure de reforçar l'entramat amb elements metàl·lics o bé de fusta, en aquells punts que hagin de suportar elements pesats fixats a la divisòria (radiadors, llibreries, etc.).
Els junts han de coincidir sempre amb elements portants.
Les fixacions mecàniques, cargols han d'entrar perpendicularment al pla de la placa, i la penetració del cap a d'ésser la correcta.
Per a l'execució de les cantonades i acords de paraments, els perfils de terra i sostre s'han de tallar perpendicularment a la seva directriu per resoldre l'acord per testa, comptant però, amb els gruixos de les plaques que hagin de passar.
Queden expressament proscrites les trobades a biaix de cartabó en el muntatge de la perfileria.
Distància entre cargols del mateix muntant: 25 cm
Distància dels cargols a les vores de les plaques: 15 mm
Toleràncies d'execució:
- Distància dels cargols a les vores de les plaques: ± 5 mm

COL·LOCACIÓ DIRECTAMENT SOBRE EL PARAMENT AMB TOCS DE GUIX:
Els paraments d'aplicació han d'estar sanejats, nets i humits. Si cal, es poden repicar abans.
COL·LOCACIÓ DIRECTAMENT SOBRE EL PARAMENT AMB GUIX ESTÉS AMB LLANA DENTADA:
Els paraments d'aplicació han d'estar sanejats i nets.
La capa resultant de pasta de guix ha de tenir un gruix <=1,50 cm.
Un cop adherides varies plaques es procedirà a l'anivellament amb un regle i es verificarà la planeitat respecte les plaques adjacents.

3.- UNITAT I CRITERIS D'AMIDAMENT

m2 de superfície amidada segons les especificacions de la DT.
Amb deducció de la superfície corresponent a obertures, d'acord amb els criteris següents:
- Obertures <= 2 m2: No es dedueixen
- Obertures > 2 m2 i <= 4 m2: Es dedueixen el 50%
- Obertures > 4 m2: Es dedueixen el 100%

Aquests criteris inclouen la col·locació dels elements que configuren l'obertura, com és ara bastiments, excepte en el cas de forats de més de 4,00 m2 en què aquesta col·locació es compta a part.

4.- NORMATIVA DE COMPLIMENT OBLIGATORI

* UNE 102041:2004 IN Montajes de sistemas de trasdosados con placas de yeso laminado. Definiciones, aplicaciones y recomendaciones.

_____

E8 - REVESTIMENTS

E84 - CELS RASOS

0.- ELEMENTS QUE CONTEMPLA EL PLEC

E8445260,E8449260,E842M54WEC4B,E844FG01,E84ZG1A0,E842FG01.

1.- DEFINICIÓ I CONDICIONS DE LES PARTIDES D'OBRA EXECUTADES

Cel ras realitzat amb plaques, planxes o lames, de diferents materials, suspeses del sostre o estructura de l'edifici, en espais interiors, i elements singulars integrats al cel ras, com ara registres, franges perimetrals, cortiners, etc.
S'han considerat els materials següents:
- Plaques d'escaiola
- Plaques de fibres minerals o vegetals
- Plaques de guix laminat i transformats
- Plaques metàl·liques i planxes conformades metàl·liques
- Làmel·les de PVC o metàl·liques
- Taulers de partícules aglomerades amb ciment
- Plaques amb ciment pórtland més additius (GRC)
- Plaques d'aglomerat de ciment amb fibres
- Plaques de fusta

S'han considerat els tipus de cel ras següents:
- Per a revestir, sistema fix
- De cara vista, sistema fix
- De cara vista, sistema desmuntable amb entramat vist
- De cara vista, sistema desmuntable amb entramat ocult

L'execució de la unitat d'obra inclou les operacions següents:
- Replanteig: distribució de plaques, resolució de vores i punts singulars, nivells, eixos de la trama de perfils, etc.
- Col·locació dels suports fixats al sostre o estructura de l'edifici i suspensió dels perfils de la trama de suports
- Col·locació de les plaques, planxes o lames, fixades o recolzades a la trama de suports, segons el sistema utilitzat
- Segellat dels junts si es tracta d'un cel ras continu

CONDICIONS GENERALS:
El sistema de suspensió del cel ras ha de ser un sistema compatible amb les plaques o planxes.
El mecanisme de fixació a l'estructura de l'edifici ha de ser compatible amb el material d'aquesta.
El plènum considerat és d'1 m d'alçària màxima.
El sistema de suspensió ha de complir els requisits de l'apartat 4.3 de la norma UNE-EN 13964.

Si el fabricant del sistema de suspensió es diferent del de les plaques, planxes o lames, el constructor ha d'aportar la documentació necessària per verificar la compatibilitat entre els sistemes.
Si s'ha d'afegir algun element a sobre del cel ras, com ara aïllaments tèrmics o acústic, llums, difusor d'aire, etc, cal verificar que el increment de pes està dins dels límits de resistència del sistema de suports.
El conjunt acabat ha de ser estable i indeformable.
Ha de formar una superfície plana i ha d'estar al nivell previst.
Els elements de la subestructura (carreres principals i transversals) han d'estar muntades ortogonalment.
Els perfils distanciadors de seguretat de l'estructura han d'estar fixats als perfils principals.
Les peces del cel ras han d'estar alineades.
El repartiment de plaques al recinte no deixarà als perímetres peces menors a 1/2 placa. El recolzament de les plaques tallades sobre el suport perimetral ha de ser més gran de 10 mm.
Si les plaques són de cara vista, en el revestiment acabat no hi ha d'haver peces esquerdades, trencades, escantonades ni tacades.
Els elements perimetrals verticals, com ara envans o mampares, no provocaran esforços sobre el cel ras, i la seva estructura s'ha d'ancorar al sostre o a una subestructura independent de la del cel ras.
Si es pengen o s'insereixen elements aliens al cel ras, com ara llums, difusors, etc, no superaran els pesos màxims indicats pel subministrador del cel ras, i les perforacions de les plaques compliran les indicacions del fabricant respecte a la mida màxima i la posició relativa de la perforació.
Si el cel ras es realitza amb plaques o elements amb característiques especials, que han de donar unes condicions específiques a l'espai que conformen per tal d'assolir les característiques requerides, caldrà seguir les pautes constructives indicades pel fabricant i la DF.
Toleràncies d'execució:
- Planor:
  - 2 mm/m
  - <= 5 mm en una llargària de 5 m en qualsevol direcció
- Nivell: ± 5 mm

SUPORT MITJANÇANT ENTRAMAT DE PERFILS:
Si el sistema és desmuntable, s'ha de col·locar un perfil fixat a les parets, a tot el perímetre.
Si el sistema és fix, tots els junts, les arestes de cantonades i els racons han d'estar segellats degudament amb màstic per a junts.
S'han de col·locar els punts de fixació suficients per tal que la fletxa dels perfils de l'entramat sigui l'exigida.
REGISTRES:
Ha d'obrir i tancar correctament.
El parament exterior del registre ha d'estar a nivell amb el cel ras.
El registre ha de ser estable, i no pot provocar deformacions al cel ras en els moviments obertura i tancament.
No ha de gravitar cap tipus de càrrega sobre el bastiment.
El bastiment ha d'estar al mateix pla que el cel ras, sense deformacions dels angles, al nivell i al pla previstos.
Els ribets i els junts de materials tous han de ser nets i han de quedar lliures.
El bastiment ha d'estar travat als perfils auxiliars del cel ras, com a mínim amb una fixació per cada costat.
Franquícia entre la fulla i el bastiment: <= 0,2 cm
Toleràncies d'execució:
- Replanteig: ± 5 mm
- Nivell previst: ± 2 mm
- Horitzontalitat: ± 1 mm

2.- CONDICIONS DEL PROCÉS D'EXECUCIÓ

El muntatge s'ha de fer seguint les instruccions de la documentació tècnica del fabricant. S'ha de seguir la seqüència de muntatge proposada pel fabricant.
Les instruccions del subministrador han d'incloure com mínim els aspectes següents:
- Enumeració i especificacions dels components necessaris per a l'execució completa del cel ras
- Els tipus de fixacions superiors en funció dels possibles materials on es fixaran (llosa de formigó, sostres amb revoltons de diferents materials, estructures de fusta, etc.)
- La forma en que els diversos components s'han d'instal·lar i fixar
- Condicions d'emmagatzemament i manipulació dels materials
- Les condicions que son necessàries al lloc on s'instal·larà el cel ras
- La carrega màxima admissible pels components de la suspensió
- El mètode de regulació de l'alçada i, si es requereix, els mitjans per a assegurar les fixacions superior i inferior
- La distancia màxima admissible entre els elements de suspensió
- La llargària màxima del vol de les carreres principals
- Les distancies entre les fixacions del sistema de recolzament perimetral
- La forma de realitzar talls dels components, i especialment, les limitacions de la mida i la posició dels talls necessaris per a introduir instal·lacions (llums, reixetes, etc.)
- El pes màxim que poden suportar les plaques individuals, i el conjunto del cel ras, corresponent als elements addicionals (llums, reixetes, aïllaments afegits, etc.)

Per començar el muntatge del cel ras, cal que el local estigui tancat i sigui estanc al vent i a l'aigua, la humitat relativa sigui inferior al 70% i la temperatura superior a 7°.
La DF ha d'aprovar el sistema de fixació superior i perimetral. Cal que aquest tingui associat un DIT, o cal fer assaigs in situ per verificar la idoneïtat del sistema.
La seva instal·lació no ha d'alterar les característiques dels elements.
No s'han de col·locar fixacions superiors en elements estructurals deteriorats (revoltons trencats, formigons esquerdats, etc.)
REGISTRES:
Per a la col·locació del bastiment s'han de preveure els gruixos dels acabats del parament o del suport al qual estigui subjecte.
S'ha de col·locar amb l'ajut d'elements que garanteixin la protecció del bastiment contra els impactes durant tot el procés constructiu i d'altres que mantinguin l'escairat fins que quedi ben travat a l'obra.

3.- UNITAT I CRITERIS D'AMIDAMENT

CEL RAS, CALAIX O FRANJA DE CEL RAS:
m2 de superfície amidada segons les especificacions de la DT.
Amb deducció de la superfície corresponent a obertures, d'acord amb els criteris següents:
- Obertures <= 1 m2: No es dedueixen.
- Obertures > 1 m2: Es dedueix el 100%.

Aquests criteris inclouen l'acabament específic dels acords a les vores, sense que comporti l'ús de materials diferents d'aquells que normalment conformen la unitat.
REGISTRES:
Unitat de registre col·locat segons les especificacions de la DT.

4.- NORMATIVA DE COMPLIMENT OBLIGATORI

* UNE-EN 13964:2006/A1:2008 Techos suspendidos. Requisitos y métodos de ensayo.

5.- CONDICIONS DE CONTROL D'EXECUCIÓ I DE L'OBRA ACABADA

CONTROL D'EXECUCIÓ. OPERACIONS DE CONTROL:
Es comprovarà que s'han adoptat les mesures necessàries per assegurar la compatibilitat entre els diferents productes, elements i sistemes constructius.
- Replanteig del nivell del cel ras, dels eixos de la trama de perfils i dels punts de suspensió.
- Verificació de la compatibilitat del sistema de fixació a les estructures existents. Es pot fer validant la documentació aportada pel fabricant de la fixació, o fent assaigs de càrrega.
- A les fixacions cal verificar la fondària i el diàmetre de la perforació, la neteja del forat, si el tipus de fixació es correspon amb l'aprovat, el procediment d'instal·lació de la fixació, i si està indicat, el parell d'acollament.
- Col·locació dels perfils perimetrals, si s'escau, d'entrega als paraments i suspensió de la resta de perfils de la trama. Verificació de l'ortogonalitat de la trama, i les alineacions dels perfils vistos.
- Col·locació dels elements que formen la cara vista del cel ras, com ara plaques, lames, etc.
- En el cas de cels rasos de característiques especials, caldrà controlar els punts singulars.

CONTROL D'EXECUCIÓ. CRITERIS DE PRESA DE MOSTRES:
Els controls s'han de realitzar segons les instruccions de la DF.

CONTROL D'EXECUCIÓ. INTERPRETACIÓ DE RESULTATS I ACTUACIONS EN CAS D'INCOMPLIMENT:
Quan s'observin irregularitats de replanteig, s'hauran de corregir abans de completar el cel ras.
No es permetrà la continuació dels treballs fins que no estiguin solucionats els errors d'execució.
La suspensió dels treballs i la correcció de les no conformitats observades aniran a càrrec del Contractista.
CONTROL DE L'OBRA ACABADA. OPERACIONS DE CONTROL:
- Es verificarà el nivell i la planeitat del cel ras, l'alineació i l'ortogonalitat de plaques i perfils, la situació d'elements addicionals, be estiguin penjats o inserits en perforacions del cel ras.

CONTROL DE L'OBRA ACABADA. CRITERIS DE PRESA DE MOSTRES:
Els controls s'han de realitzar segons les instruccions de la DF.
CONTROL DE L'OBRA ACABADA. INTERPRETACIÓ DE RESULTATS I ACTUACIONS EN CAS D'INCOMPLIMENT:
Correcció per part del contractista de les irregularitats observades.
No es permetrà la continuació dels treballs fins que no estiguin solucionats els errors d'execució.

E8 - REVESTIMENTS

E86 - REVESTIMENTS DECORATIUS

E865 - REVESTIMENTS DE FUSTA

0.- ELEMENTS QUE CONTEMPLA EL PLEC

E865BA8C,E865CA7A,E865DA7A.

1.- DEFINICIÓ I CONDICIONS DE LES PARTIDES D'OBRA EXECUTADES

Revestiments verticals de paraments interiors o exteriors, realitzats amb taulers de fusta col·locats clavats, fixats o adherits.
L'execució de la unitat d'obra inclou les operacions següents:
- Preparació dels taulers (talls, forats, etc.)
- Neteja i preparació de la superfície de suport
- Replanteig de l'especejament en el parament
- Col·locació de l'adhesiu, en el seu cas
- Col·locació de les peces
- Segellat dels junts, cas que sigui necessari

CONDICIONS GENERALS:
El conjunt del revestiment ha de ser estable i indeformable. Ha de formar una superfície plana i contínua que ha de quedar al nivell i en la posició prevista.
Els taulers han de quedar ben adherits o fixats a les llates de suport.
En el revestiment acabat no hi ha d'haver peces trencades, deformades ni amb defectes superficials apreciables (ratlles, bonys, etc.).
L'especejament ha de complir les especificacions subjectives requerides per la DF.
Els junts han de coincidir sempre amb elements portants.
En espais interiors, el revestiment ha de quedar separat del sostre i del terra o sòcol un mínim de 5 mm.
En espais exteriors, la disposició del revestiment ha de ser tal que entre la seva cara interna i el tancament hi hagi una ventilació constant que eviti la formació d'humitats permanents.
Junt vertical : >= 1 mm
Toleràncies d'execució:
- Replanteig parcial: ± 2 mm
- Replanteig total: ± 2 mm
- Planor: ± 3 mm/2 m
- Aplomat: ± 5 mm/3 m
- Ajust entre plaques: ± 1 mm

COL·LOCACIÓ AMB FIXACIONS MECÀNIQUES:
Penetració de les fixacions: >= 2 cm
Distància entre fixacions: <= 30 cm
Distància entre la fixació i les vores: >= gruix del tauler

2.- CONDICIONS DEL PROCÉS D'EXECUCIÓ

CONDICIONS GENERALS:
La manipulació dels taulers (talls, forats per a instal·lacions, etc.) s'ha de fer abans de fixar-les al suport.
Els paraments d'aplicació han d'estar sanejats, nets i humits. Si cal, es poden repicar abans.
Les llates de fixació han de complir les condicions de planor i de nivell que s'exigeixen al revestiment acabat.
Les peces han d'anar recolzades com a mínim en dues llates.
Si en el parament on s'han de fixar es preveu que hi hagi humitat, cal col·locar una làmina impermeabilitzant entre la llata i el parament.
Entre les llates i també en la disposició dels taulers del revestiment, cal preveure passos per a la circulació de l'aire per l'interior de l'espai buit.
En espais interiors, per a iniciar-ne l'execució cal que la coberta i el tancament de l'edifici s'hagin acabat, inclosa la fusteria dels buits d'obra que quedin en l'àmbit d'actuació.
COL·LOCACIÓ AMB ADHESIU:
L'adhesiu s'ha d'aplicar seguint les instruccions del fabricant.

3.- UNITAT I CRITERIS D'AMIDAMENT

m2 de superfície amidada segons les especificacions de la DT.
Amb deducció de la superfície corresponent a obertures, d'acord amb els criteris següents:
- Obertures <= 2 m2: No es dedueixen
- Obertures > 2 m2 i <= 4 m2: Es dedueixen el 50%
- Obertures > 4 m2: Es dedueixen el 100%

Aquests criteris inclouen la col·locació dels elements que configuren l'obertura, com és ara bastiments, excepte en el cas de forats de més de 4,00 m2 en què aquesta col·locació es compta a part.

4.- NORMATIVA DE COMPLIMENT OBLIGATORI

No hi ha normativa de compliment obligatori.

5.- CONDICIONS DE CONTROL D'EXECUCIÓ I DE L'OBRA ACABADA

CONTROL D'EXECUCIÓ. OPERACIONS DE CONTROL:
Els punts de control més destacables són els següents:
- Preparació dels taulers (talls, forats, etc.)
- Neteja i preparació de la superfície de suport.
- Replanteig de les llates i dels punts de fixació.
- Fixació de les llates sobre el suport.
- Replanteig de l'especejament en el parament.
- Segellat dels junts, cas que sigui necessari.

CONTROL DE L'OBRA ACABADA. OPERACIONS DE CONTROL:
- Inspecció visual de la unitat acabada i control de les condicions geomètriques d'acabat.

- En el control es seguiran els criteris indicats en l'article 7.4 de la part I del CTE.
CRITERIS DE PRESA DE MOSTRES:
Les operacions de control s'han de realitzar segons les indicacions de la DF.
CONTROL D'EXECUCIÓ. INTERPRETACIÓ DE RESULTATS I ACTUACIONS EN CAS D'INCOMPLIMENT:
Quan s'observin irregularitats de replanteig, s'hauran de corregir abans de completar l'execució de la unitat.
No es permetrà la continuació dels treballs fins que no estiguin solucionats els errors d'execució.
La suspensió dels treballs i la correcció de les no conformitats observades aniran a càrrec del Contractista.
CONTROL DE L'OBRA ACABADA. INTERPRETACIÓ DE RESULTATS I ACTUACIONS EN CAS D'INCOMPLIMENT:
Correcció per part del contractista de les irregularitats observades.

E8 - REVESTIMENTS

E89 - PINTATS

E898 - PINTAT DE PARAMENTS

0.- ELEMENTS QUE CONTEMPLA EL PLEC

E898E240,E898J2A0,E8989240,E898K2A0,E898FG01,E8985BJ0.

1.- DEFINICIÓ I CONDICIONS DE LES PARTIDES D'OBRA EXECUTADES

Preparació i aplicació d'un recobriment de pintura sobre superfícies de materials diversos mitjançant diferents capes aplicades en obra.
S'han considerat els tipus de superfícies següents:
- Superfícies de fusta
- Superfícies metàl·liques (acer, acer galvanitzat, coure)
- Superfícies de ciment, formigó o guix
S'han considerat els elements següents:
- Estructures
- Paraments
- Elements de tancament practicables (portes, finestres, balconeres)
- Elements de protecció (baranes o reixes)
L'execució de la unitat d'obra inclou les operacions següents:
- Preparació de la superfície a pintar, fregat de l'òxid i neteja prèvia si és el cas, amb aplicació de les capes d'emprimació, de protecció o de fons, necessàries i del tipus adequat segons la composició de la pintura d'acabat
- Aplicació successiva, amb els intervals d'assecat, de les capes de pintura d'acabat
CONDICIONS GENERALS:
En el revestiment no hi ha d'haver fissures, bosses ni d'altres defectes.
Ha de tenir el color, la brillantor i la textura uniformes.
PINTAT A L'ESMALT:
Gruix de la pel·lícula seca del revestiment: >= 125 micres

2.- CONDICIONS DEL PROCÉS D'EXECUCIÓ

CONDICIONS GENERALS:
S'han d'aturar els treballs si es donen les condicions següents:
- Temperatures inferiors a 5°C o superiors a 30°C
- Humitat relativa de l'aire > 60%
- En exteriors: Velocitat del vent > 50 km/h, Pluja
Si un cop realitzats els treballs es donen aquestes condicions, s'ha de revisar la feina feta 24 h abans i s'han de refer les parts afectades.
Les superfícies d'aplicació han de ser netes i sense pols, taques ni greixos.
S'han de corregir i eliminar els possibles defectes del suport amb massilla, segons les instruccions del fabricant.
No es pot pintar sobre suports molt freds ni sobreescalfats.
El sistema d'aplicació del producte s'ha d'escollir d'acord amb les instruccions del fabricant i l'autorització de la DF.
Quan el revestiment estigui format per més d'una capa, la primera capa s'ha d'aplicar lleugerament diluïda, segons les instruccions del fabricant.
No s'ha d'aplicar una capa si la capa anterior no està completament seca.
S'han d'evitar els treballs que desprenguin pols o partícules prop de l'àrea a tractar, abans, durant i després de l'aplicació.
No s'admet la utilització de procediments artificials d'assecatge.
SUPERFÍCIES DE FUSTA:
La fusta no ha d'haver estat atacada per fongs o insectes, ni ha de tenir d'altres defectes.
El contingut d'humitat de la fusta, mesurat en diferents punts i a una fondària mínima de 5 mm, ha de ser inferior a un 15% per a coníferes o fustes toves i a un 12% per a frondoses o fustes dures.
S'han d'eliminar els nusos mal adherits i substituir-los per falques de fusta de les mateixes característiques. Els nusos sans que tenen exsudació de resina s'han de tapar amb goma laca.
Abans de l'aplicació de la 1ª capa s'han de corregir i eliminar els possibles defectes amb massilla, segons les instruccions del fabricant; passar paper de vidre en la direcció de les vetes i eliminar la pols.
SUPERFÍCIES METÀL·LIQUES (ACER, ACER GALVANITZAT, COURE):
Les superfícies d'aplicació han de ser netes i sense pols, taques, greixos ni òxid.
En superfícies d'acer, s'han d'eliminar les possibles incrustacions de ciment o de calç i s'ha de desgreixar la superfície. Tot seguit s'han d'aplicar les dues capes d'emprimació antioxidant. La segona s'ha de tenyir lleugerament amb pintura.
SUPERFÍCIES DE CIMENT, FORMIGÓ O GUIX:
La superfície no ha de tenir fissures ni parts engrunades.
El suport ha d'estar suficientment sec i endurit per tal de garantir una bona adherència. Ha de tenir una humitat inferior al 6% en pes.
S'han de neutralitzar els àlcalis, les eflorescències, les floridures i les sals.
Temps mínim d'assecatge de la superfície abans d'aplicar la pintura:
- Guix: 3 mesos (hivern); 1 mes (estiu)
- Ciment: 1 mes (hivern); 2 setmanes (estiu)
En superfícies de guix, s'ha de verificar l'adherència del lliscat de guix.

3.- UNITAT I CRITERIS D'AMIDAMENT

PINTAT D'ESTRUCTURES, PARAMENTS DE FUSTA O D'ACER O PORTES ENROTLLABLES:
m2 de superfície realment pintada segons les especificacions de la DT.
Deducció de la superfície corresponent a obertures:
- Obertures <= 1 m2: No es dedueixen
- Obertures > 1 m2 i <= 2 m2: Es dedueix el 50%
- Obertures > 2 m2: Es dedueix el 100%
Aquest criteris inclouen la neteja dels elements que configuren l'obertura com és ara, bastiments que s'hagin embrutat.
PINTAT DE PARAMENTS DE CIMENT O GUIX:
m2 de superfície real amidada segons les especificacions de la DT.
Amb deducció de la superfície corresponent a obertures d'acord amb els criteris següents:
- Obertures <= 4 m2: No es dedueixen
- Obertures > 4 m: Es dedueix el 100%
Aquests criteris inclouen la superfície dels paraments laterals de l'obertura en una fondària de 30 cm, com a màxim, excepte en el cas d'obertures de més de 4,00 m2, en que aquesta superfície s'ha d'amidar expressament.
Inclouen igualment la neteja dels elements que configuren l'obertura, com ara bastiments que s'hagin embrutat.

4.- NORMATIVA DE COMPLIMENT OBLIGATORI

PER A LA RESTA D'ELEMENTS:
No hi ha normativa de compliment obligatori.

5.- CONDICIONS DE CONTROL D'EXECUCIÓ I DE L'OBRA ACABADA

CONTROL D'EXECUCIÓ. OPERACIONS DE CONTROL:
Els punts de control més destacables són els següents:
- Inspecció visual de la superfície a pintar.
- Acceptació del procediment d'aplicació de la pintura per part de la DF.
- Comprovació de l'assecatge d'una capa abans de procedir a una segona aplicació.

CONTROL D'EXECUCIÓ. CRITERIS DE PRESA DE MOSTRES:
Els controls s'han de realitzar segons les instruccions de la DF.
CONTROL D'EXECUCIÓ. INTERPRETACIÓ DE RESULTATS I ACTUACIONS EN CAS D'INCOMPLIMENT:
Correcció per part del contractista de les irregularitats observades.
La suspensió dels treballs i la correcció de les no conformitats observades aniran a càrrec del Contractista.
CONTROL DE L'OBRA ACABADA. OPERACIONS DE CONTROL:
Inspecció visual de la unitat acabada.
En el control es seguiran els criteris indicats en l'article 7.4 de la part I del CTE.
Determinació del gruix de pel·lícula del recobriment sobre un element metàl·lic (UNE EN ISO 2808)
CONTROL DE L'OBRA ACABADA. CRITERIS DE PRESA DE MOSTRES:
Els controls s'han de realitzar segons les instruccions de la DF.
CONTROL DE L'OBRA ACABADA. INTERPRETACIÓ DE RESULTATS I ACTUACIONS EN CAS D'INCOMPLIMENT:
Correcció per part del contractista de les irregularitats observades.
No es permetrà la continuació dels treballs fins que no estiguin solucionats els errors d'execució.

E8 - REVESTIMENTS

E89 - PINTATS

E89A - PINTAT D'ELEMENTS DE TANCAMENT

0.- ELEMENTS QUE CONTEMPLA EL PLEC

E89ACBJ0,E89ABBJ0.

1.- DEFINICIÓ I CONDICIONS DE LES PARTIDES D'OBRA EXECUTADES

Preparació i aplicació d'un recobriment de pintura sobre superfícies de materials diversos mitjançant diferents capes aplicades en obra.
S'han considerat els tipus de superfícies següents:
- Superfícies de fusta
- Superfícies metàl·liques (acer, acer galvanitzat, coure)

S'han considerat els elements següents:
- Estructures
- Paraments
- Elements de tancament practicables (portes, finestres, balconeres)
- Elements de protecció (baranes o reixes)

L'execució de la unitat d'obra inclou les operacions següents:
- Preparació de la superfície a pintar, fregat de l'òxid i neteja prèvia si és el cas, amb aplicació de les capes d'emprimació, de protecció o de fons, necessàries i del tipus adequat segons la composició de la pintura d'acabat
- Aplicació successiva, amb els intervals d'assecat, de les capes de pintura d'acabat

CONDICIONS GENERALS:
En el revestiment no hi ha d'haver fissures, bosses ni d'altres defectes.
Ha de tenir el color, la brillantor i la textura uniformes.
A les finestres, balconeres i portes, s'admet que s'hagin protegit totes les cares però que només s'hagin pintat les visibles.
PINTAT A L'ESMALT:
Gruix de la pel·lícula seca del revestiment: >= 125 micres

2.- CONDICIONS DEL PROCÉS D'EXECUCIÓ

CONDICIONS GENERALS:
S'han d'aturar els treballs si es donen les condicions següents:
- Temperatures inferiors a 5°C o superiors a 30°C
- Humitat relativa de l'aire > 60%
- En exteriors: Velocitat del vent > 50 km/h, Pluja

Si un cop realitzats els treballs es donen aquestes condicions, s'ha de revisar la feina feta 24 h abans i s'han de refer les parts afectades.
Les superfícies d'aplicació han de ser netes i sense pols, taques ni greixos.
S'han de corregir i eliminar els possibles defectes del suport amb massilla, segons les instruccions del fabricant.
No es pot pintar sobre suports molt freds ni sobreescalfats.
El sistema d'aplicació del producte s'ha d'escollir d'acord amb les instruccions del fabricant i l'autorització de la DF.
Quan el revestiment estigui format per més d'una capa, la primera capa s'ha d'aplicar lleugerament diluïda, segons les instruccions del fabricant.
S'han d'evitar els treballs que desprenguin pols o partícules prop de l'àrea a tractar, abans, durant i després de l'aplicació.
No s'admet la utilització de procediments artificials d'assecatge.
SUPERFÍCIES DE FUSTA:
La fusta no ha d'haver estat atacada per fongs o insectes, ni ha de tenir d'altres defectes.
El contingut d'humitat de la fusta, mesurat en diferents punts i a una fondària mínima de 5 mm, ha de ser inferior a un 15% per a coníferes o fustes toves i a un 12% per a frondoses o fustes dures.
S'han d'eliminar els nusos mal adherits i substituir-los per falques de fusta de les mateixes característiques. Els nusos sans que tenen exsudació de resina s'han de tapar amb goma laca.
Abans de l'aplicació de la 1° capa s'han de corregir i eliminar els possibles defectes amb massilla, segons les instruccions del fabricant; passar paper de vidre en la direcció de les vetes i eliminar la pols.
SUPERFÍCIES METÀL·LIQUES (ACER, ACER GALVANITZAT, COURE):
Les superfícies d'aplicació han de ser netes i sense pols, taques, greixos ni òxid.
En superfícies d'acer, s'han d'eliminar les possibles incrustacions de ciment o de calç i s'ha de desgreixar la superfície. Tot seguit s'han d'aplicar les dues capes d'emprimació antioxidant. La segona s'ha de tenyir lleugerament amb pintura.

3.- UNITAT I CRITERIS D'AMIDAMENT

PINTAT D'ESTRUCTURES, PARAMENTS DE FUSTA O D'ACER O PORTES ENROTLLABLES:
m2 de superfície realment pintada segons les especificacions de la DT.
Cal considerar el desenvolupament del perímetre.
PINTAT DE PORTES, FINESTRES I BALCONERES:
m2 de superfície de cada cara del tancament practicable tractat segons les especificacions de la DT amb les deduccions corresponents als envidraments segons els criteris següents:

Deducció de la superfície corresponent a l'envidrament per a peces amb una superfície envidrada de:
- Més d'un 75% del total: Es dedueix el 50%
- Menys del 75% i més del 50% del total: Es dedueix el 25%
- Menys del 50% del total o amb barretes: No es dedueix

En les portes extensibles, la superfície s'ha d'incrementar el 50%

4.- NORMATIVA DE COMPLIMENT OBLIGATORI

PER A LA RESTA D'ELEMENTS:
No hi ha normativa de compliment obligatori.

5.- CONDICIONS DE CONTROL D'EXECUCIÓ I DE L'OBRA ACABADA

CONTROL D'EXECUCIÓ. OPERACIONS DE CONTROL:
Els punts de control més destacables són els següents:
- Inspecció visual de la superfície a pintar.
- Acceptació del procediment d'aplicació de la pintura per part de la DF.
- Comprovació de l'assecatge d'una capa abans de procedir a una segona aplicació.

CONTROL D'EXECUCIÓ. CRITERIS DE PRESA DE MOSTRES:
Els controls s'han de realitzar segons les instruccions de la DF.
CONTROL D'EXECUCIÓ. INTERPRETACIÓ DE RESULTATS I ACTUACIONS EN CAS D'INCOMPLIMENT:
Correcció per part del contractista de les irregularitats observades.
CONTROL DE L'OBRA ACABADA. OPERACIONS DE CONTROL:
Inspecció visual de la unitat acabada.
En el control es seguiran els criteris indicats en l'article 7.4 de la part I del CTE.
Determinació del gruix de pel·lícula del recobriment sobre un element metàl·lic (UNE EN ISO 2808)
CONTROL DE L'OBRA ACABADA. CRITERIS DE PRESA DE MOSTRES:
Els controls s'han de realitzar segons les instruccions de la DF.
CONTROL DE L'OBRA ACABADA. INTERPRETACIÓ DE RESULTATS I ACTUACIONS EN CAS D'INCOMPLIMENT:
Correcció per part del contractista de les irregularitats observades.
No es permetrà la continuació dels treballs fins que no estiguin solucionats els errors d'execució.

E8 - REVESTIMENTS

E89 - PINTATS

E89B - PINTAT D'ELEMENTS DE PROTECCIÓ

0.- ELEMENTS QUE CONTEMPLA EL PLEC

E89BCBK0.

1.- DEFINICIÓ I CONDICIONS DE LES PARTIDES D'OBRA EXECUTADES

Preparació i aplicació d'un recobriment de pintura sobre superfícies de materials diversos mitjançant diferents capes aplicades en obra.
S'han considerat els tipus de superfícies següents:
- Superfícies de fusta
- Superfícies metàl·liques (acer, acer galvanitzat, coure)

S'han considerat els elements següents:
- Estructures
- Paraments
- Elements de tancament practicables (portes, finestres, balconeres)
- Elements de protecció (baranes o reixes)

L'execució de la unitat d'obra inclou les operacions següents:
- Preparació de la superfície a pintar, fregat de l'òxid i neteja prèvia si és el cas, amb aplicació de les capes d'emprimació, de protecció o de fons, necessàries i del tipus adequat segons la composició de la pintura d'acabat
- Aplicació successiva, amb els intervals d'assecat, de les capes de pintura d'acabat

CONDICIONS GENERALS:
En el revestiment no hi ha d'haver fissures, bosses ni d'altres defectes.
Ha de tenir el color, la brillantor i la textura uniformes.
PINTAT A L'ESMALT:
Gruix de la pel·lícula seca del revestiment: >= 125 micres

2.- CONDICIONS DEL PROCÉS D'EXECUCIÓ

CONDICIONS GENERALS:
S'han d'aturar els treballs si es donen les condicions següents:
- Temperatures inferiors a 5°C o superiors a 30°C
- Humitat relativa de l'aire > 60%
- En exteriors: Velocitat del vent > 50 km/h, Pluja

Si un cop realitzats els treballs es donen aquestes condicions, s'ha de revisar la feina feta 24 h abans i s'han de refer les parts afectades.
Les superfícies d'aplicació han de ser netes i sense pols, taques ni greixos.
S'han de corregir i eliminar els possibles defectes del suport amb massilla, segons les instruccions del fabricant.
No es pot pintar sobre suports molt freds ni sobreescalfats.
El sistema d'aplicació del producte s'ha d'escollir d'acord amb les instruccions del fabricant i l'autorització de la DF.
Quan el revestiment estigui format per més d'una capa, la primera capa s'ha d'aplicar lleugerament diluïda, segons les instruccions del fabricant.
S'han d'evitar els treballs que desprenguin pols o partícules prop de l'àrea a tractar, abans, durant i després de l'aplicació.
No s'admet la utilització de procediments artificials d'assecatge.
SUPERFÍCIES DE FUSTA:
La fusta no ha d'haver estat atacada per fongs o insectes, ni ha de tenir d'altres defectes.
El contingut d'humitat de la fusta, mesurat en diferents punts i a una fondària mínima de 5 mm, ha de ser inferior a un 15% per a coníferes o fustes toves i a un 12% per a frondoses o fustes dures.
S'han d'eliminar els nusos mal adherits i substituir-los per falques de fusta de les mateixes característiques. Els nusos sans que tenen exsudació de resina s'han de tapar amb goma laca.
Abans de l'aplicació de la 1ª capa s'han de corregir i eliminar els possibles defectes amb massilla, segons les instruccions del fabricant; passar paper de vidre en la direcció de les vetes i eliminar la pols.
SUPERFÍCIES METÀL·LIQUES (ACER, ACER GALVANITZAT, COURE):
Les superfícies d'aplicació han de ser netes i sense pols, taques, greixos ni òxid.
En superfícies d'acer, s'han d'eliminar les possibles incrustacions de ciment o de calç i s'ha de desgreixar la superfície. Tot seguit s'han d'aplicar les dues capes d'emprimació antioxidant. La segona s'ha de tenyir lleugerament amb pintura.

3.- UNITAT I CRITERIS D'AMIDAMENT

PINTAT D'ELEMENTS DE PROTECCIÓ O ELEMENTS DE CALEFACCIÓ:
m2 de superfície d'una cara, definida pel perímetre de l'element a pintar.
PINTAT DE TUBS O PINTAT O ENVERNISSAT DE PASSAMÀ:

m de llargària amidada segons les especificacions de la DT.

4.- NORMATIVA DE COMPLIMENT OBLIGATORI

PER A LA RESTA D'ELEMENTS:
No hi ha normativa de compliment obligatori.

5.- CONDICIONS DE CONTROL D'EXECUCIÓ I DE L'OBRA ACABADA

CONTROL D'EXECUCIÓ. OPERACIONS DE CONTROL:
Els punts de control més destacables són els següents:
- Inspecció visual de la superfície a pintar.
- Acceptació del procediment d'aplicació de la pintura per part de la DF.
- Comprovació de l'assecatge d'una capa abans de procedir a una segona aplicació.

CONTROL D'EXECUCIÓ. CRITERIS DE PRESA DE MOSTRES:
Els controls s'han de realitzar segons les instruccions de la DF.
CONTROL D'EXECUCIÓ. INTERPRETACIÓ DE RESULTATS I ACTUACIONS EN CAS D'INCOMPLIMENT:
Correcció per part del contractista de les irregularitats observades.
CONTROL DE L'OBRA ACABADA. OPERACIONS DE CONTROL:
Inspecció visual de la unitat acabada.
En el control es seguiran els criteris indicats en l'article 7.4 de la part I del CTE.
Determinació del gruix de pel·lícula del recobriment sobre un element metàl·lic (UNE EN ISO 2808)
CONTROL DE L'OBRA ACABADA. CRITERIS DE PRESA DE MOSTRES:
Els controls s'han de realitzar segons les instruccions de la DF.
CONTROL DE L'OBRA ACABADA. INTERPRETACIÓ DE RESULTATS I ACTUACIONS EN CAS D'INCOMPLIMENT:
Correcció per part del contractista de les irregularitats observades.
No es permetrà la continuació dels treballs fins que no estiguin solucionats els errors d'execució.

E8 - REVESTIMENTS

E8A - ENVERNISSATS I TRACTAMENTS AMB LASURS

0.- ELEMENTS QUE CONTEMPLA EL PLEC

E8A4FG01.

1.- DEFINICIÓ I CONDICIONS DE LES PARTIDES D'OBRA EXECUTADES

Preparació i aplicació d'un recobriment de vernís sobre superfícies de fusta mitjançant diferents capes aplicades en obra, o aplicació de tractaments de protecció de la fusta amb lasurs.
S'han considerat els tipus de superficies següents:
- Superfícies de fusta

L'execució de la unitat d'obra inclou les operacions següents:
Envernissats:
- Preparació de la superfície a envernissar, amb aplicació, en el seu cas, de les capes de protecció necessàries i del tipus adequat segons la composició del vernís.
- Aplicació succesiva, amb els intervals d'assecat necessaris, de les capes de vernís.

Tractaments amb lasurs:
- Preparació de la superfície a tractar
- Aplicació successiva, amb els intervals d'assecatge, de les capes de producte necessàries

CONDICIONS GENERALS:
En el revestiment no hi ha d'haver fissures, bosses ni d'altres defectes.
Ha de tenir el color, la brillantor i la textura uniformes.
A les finestres, balconeres i portes, s'admet que s'hagin protegit totes les cares però que només s'hagin pintat les visibles.
Envernissats:
Gruix de la pel·lícula seca del revestiment:
- 2 capes d'acabat: >= 80 micres
- 3 capes d'acabat: >= 100 micres

2.- CONDICIONS DEL PROCÉS D'EXECUCIÓ

CONDICIONS GENERALS:
S'han d'aturar els treballs si es donen les condicions següents:
- Temperatures inferiors a 5°C o superiors a 30°C
- Humitat relativa de l'aire > 60%
- En exteriors: Velocitat del vent > 50 km/h, Pluja

Si un cop realitzats els treballs es donen aquestes condicions, s'ha de revisar la feina feta 24 h abans i s'han de refer les parts afectades.
Les superfícies d'aplicació han de ser netes i sense pols, taques ni greixos.
El sistema d'aplicació del producte s'ha d'escollir d'acord amb les instruccions del fabricant i l'autorització de la DF.
Quan el revestiment estigui format per més d'una capa, la primera capa s'ha d'aplicar lleugerament diluïda, segons les instruccions del fabricant.
S'han d'evitar els treballs que desprenguin pols o partícules prop de l'àrea a tractar, abans, durant i després de l'aplicació.
No s'admet la utilització de procediments artificials d'assecatge.
La fusta no ha d'haver estat atacada per fongs o insectes, ni ha de tenir d'altres defectes.
El contingut d'humitat de la fusta, mesurat en diferents punts i a una fondària mínima de 5 mm, ha de ser inferior a un 15% per a coníferes o fustes toves i a un 12% per a frondoses o fustes dures.
S'han d'eliminar els nusos mal adherits i substituir-los per falques de fusta de les mateixes característiques. Els nusos sans que tenen exsudació de resina s'han de tapar amb goma laca.
Abans de l'aplicació de la 1ª capa s'han de corregir i eliminar els possibles defectes amb massilla, segons les instruccions del fabricant; passar paper de vidre en la direcció de les vetes i eliminar la pols.

3.- UNITAT I CRITERIS D'AMIDAMENT

ENVERNISSAT D'ESTRUCTURES O PARAMENTS, TRACTAMENTS AMB LASURS:
m2 de superfície realment pintada segons les especificacions de la DT.
Cal considerar el desenvolupament del perímetre.
Deducció de la superfície corresponent a obertures:
- Obertures <= 1 m2: No es dedueixen
- Obertures > 1 m2 i <= 2 m2: Es dedueix el 50%
- Obertures > 2 m2: Es dedueix el 100%

Aquest criteris inclouen la neteja dels elements que configuren l'obertura com és ara, bastiments que s'hagin embrutat.
ENVERNISSAT DE FINESTRES, BALCONERES O PORTES VIDRIERES:
m2 de superfície de cada cara del tancament practicable tractat segons les especificacions de la DT amb les deduccions corresponents als envidraments segons els criteris següents:
Deducció de la superfície corresponent a l'envidrament per a peces amb una superfície envidrada de:
- Més d'un 75% del total: Es dedueix el 50%
- Menys del 75% i més del 50% del total: Es dedueix el 25%
- Menys del 50% del total o amb barretes: No es dedueix

ENVERNISSAT DE BARANA:
m2 de superfície d'una cara, definida pel perímetre de l'element a pintar.
PINTAT DE TUBS O PINTAT O ENVERNISSAT DE PASSAMÀ:
m de llargària amidada segons les especificacions de la DT.

4.- NORMATIVA DE COMPLIMENT OBLIGATORI

No hi ha normativa de compliment obligatori.

5.- CONDICIONS DE CONTROL D'EXECUCIÓ I DE L'OBRA ACABADA

CONTROL D'EXECUCIÓ. OPERACIONS DE CONTROL:
Els punts de control més destacables són els següents:
- Preparació de la superfície a envernissar, amb aplicació, en el seu cas, de les capes de protecció necessàries i del tipus adequat segons la composició del vernís.
- Aplicació succesiva, amb els intervals d'assecat necessaris, de les capes de vernís.

CONTROL D'EXECUCIÓ. CRITERIS DE PRESA DE MOSTRES:
Els controls s'han de realitzar segons les instruccions de la DF.
CONTROL D'EXECUCIÓ. INTERPRETACIÓ DE RESULTATS I ACTUACIONS EN CAS D'INCOMPLIMENT:
La suspensió dels treballs i la correcció de les no conformitats observades aniran a càrrec del Contractista.
CONTROL DE L'OBRA ACABADA. OPERACIONS DE CONTROL:
Inspecció visual de la unitat acabada.
En el control es seguiran els criteris indicats en l'article 7.4 de la part I del CTE.
CONTROL DE L'OBRA ACABADA. CRITERIS DE PRESA DE MOSTRES:
Els controls s'han de realitzar segons les instruccions de la DF.
CONTROL DE L'OBRA ACABADA. INTERPRETACIÓ DE RESULTATS I ACTUACIONS EN CAS D'INCOMPLIMENT:
Correcció per part del contractista de les irregularitats observades.
No es permetrà la continuació dels treballs fins que no estiguin solucionats els errors d'execució.

E9 - PAVIMENTS

E92 - SUBBASES

E923 - SUBBASES DE GRANULAT

0.- ELEMENTS QUE CONTEMPLA EL PLEC

E923RG91.

1.- DEFINICIÓ I CONDICIONS DE LES PARTIDES D'OBRA EXECUTADES

Formació de subbase o base per a paviment, amb tongades compactades de material granular.
L'execució de la unitat d'obra inclou les operacions següents:
- Preparació i comprovació de la superfície d'assentament
- Aportació de material
- Estesa, humectació (si és necessària), i compactació de cada tongada
- Allisada de la superfície de l'última tongada

CONDICIONS GENERALS:
Es pot utilitzar material granular reciclat de residus de la construcció o demolicions, provenint d'una planta legalment autoritzada per al tractament d'aquests residus.
La capa ha de tenir el pendent especificat a la DT o, en el seu defecte, el que especifiqui la DF.
La superfície de la capa ha de quedar plana i a nivell amb les rasants previstes a la DT.
En tota la superfície s'ha d'arribar, com a mínim, al grau de compactació previst expressat com a percentatge sobre la densitat màxima obtinguda en l'assaig Pròctor Modificat (UNE 103501).
Toleràncies d'execució:
- Replanteig de rasants: + 0, - 1/5 del gruix teòric
- Nivell de la superfície: ± 20 mm
- Planor: ± 10 mm/3 m

2.- CONDICIONS DEL PROCÉS D'EXECUCIÓ

La capa no s'ha d'estendre fins que s'hagi comprovat que la superfície sobre la que ha d'assentar-se té les condicions de qualitat i formes previstes, amb les toleràncies establertes. Si en aquesta superfície hi ha defectes o irregularitats que excedeixen les tolerables, s'han de corregir abans de l'execució de la partida d'obra, d'acord amb les instruccions de la DF.
No s'ha d'estendre cap tongada mentre no s'hagi comprovat el grau de compactació de la precedent.
S'han d'aturar els treballs quan la temperatura ambient sigui inferior a 2°C.
El contingut òptim d'humitat s'ha de determinar a l'obra, en funció de la maquinària disponible i dels resultats dels assaigs realitzats.
Abans d'estendre una tongada es pot homogeneïtzar i humidificar, si es considera necessari.
L'estesa s'ha de fer per capes de gruix uniforme, cal evitar la segregació o la contaminació.
Totes les aportacions d'aigua han de fer-se abans de la compactació. Després, l'única humectació admissible és la de la preparació per a col·locar la capa següent.
La compactació s'ha d'efectuar longitudinalment, començant per les vores exteriors i progressant cap al centre per a cavalcar-se en cada recorregut en un ample no inferior a 1/3 del de l'element compactador.
Les zones que, per la seva reduïda extensió, el seu pendent o la seva proximitat a obres de pas o desguàs, murs o estructures, no permetin la utilització de l'equip habitual, s'han de compactar amb els mitjans adequats al cas per tal d'aconseguir la densitat prevista.
No s'autoritza el pas de vehicles i maquinària fins que la capa no s'hagi consolidat definitivament. Els defectes que es derivin d'aquest incompliment han de ser reparats pel contractista segons les indicacions de la DF.
Les irregularitats que excedeixin les toleràncies especificades a l'apartat anterior han de ser corregides pel constructor. Caldrà escarificar en una profunditat mínima de 15 cm, afegint o retirant el material necessari tornant a compactar i allisar.

3.- UNITAT I CRITERIS D'AMIDAMENT

GRUIX SENSE ESPECIFICAR:
m3 de volum amidat segons les especificacions de la DT.
CAPES DE GRUIX DEFINIT:
m2 de superfície amidada segons les especificacions de la DT.
CONDICIONS GENERALS:
L'abonament dels treballs de preparació de la superfície d'assentament correspon a la unitat d'obra de la capa subjacent.
No són d'abonament els escreixos laterals ni els necessaris per a compensar la minva de gruixos de capes subjacents.

4.- NORMATIVA DE COMPLIMENT OBLIGATORI

No hi ha normativa de compliment obligatori.

E9 - PAVIMENTS

E93 - SOLERES I RECRESCUDES

E936 - SOLERES DE FORMIGÓ

0.- ELEMENTS QUE CONTEMPLA EL PLEC

E93628C1.

1.- DEFINICIÓ I CONDICIONS DE LES PARTIDES D'OBRA EXECUTADES

Formació de solera amb formigó per a suport del paviment.
L'execució de la unitat d'obra inclou les operacions següents:
- Preparació i comprovació de la superfície d'assentament
- Muntatge d'encofrats
- Col·locació del formigó
- Execució de junts de dilatació i formigonament
- Protecció del formigó fresc i curat
- Desmuntatge dels encofrats

CONDICIONS GENERALS:
No ha de tenir esquerdes ni discontinuïtats.
La superfície acabada ha d'estar reglejada.
Ha de tenir la textura uniforme, amb la planor i el nivell previstos.
Ha de tenir junts de dilatació fets a distàncies no superiors a 25 m; han de ser de 2 cm d'amplària i han d'estar plens d'un material flexible.
Els junts de formigonat han de ser de tot el gruix i s'ha de procurar de fer-los coincidir amb els junts de retracció.
La resistència característica del formigó es comprovarà d'acord amb l'article 86 de l'EHE-08
Toleràncies d'execució:
- Gruix: - 10 mm, + 15 mm
- Nivell: ± 10 mm
- Planor: ± 5 mm/3 m

2.- CONDICIONS DEL PROCÉS D'EXECUCIÓ

El formigonament s'ha de fer a una temperatura ambient entre 5°C i 40°C.
S'ha de vibrar fins a aconseguir una massa compacta, sense que es produeixin segregacions.
Durant el temps de cura i fins a aconseguir el 70% de la resistència prevista, s'ha de mantenir la superfície del formigó humida. Aquest procés ha de durar com a mínim:
- 15 dies en temps calorós i sec
- 7 dies en temps humit

El paviment no s'ha de trepitjar durant les 24 h següents a la seva formació.

3.- UNITAT I CRITERIS D'AMIDAMENT

m2 de superfície amidada segons les especificacions de la DT, amb deducció de la superfície corresponent a obertures, d'acord amb els criteris següents:
- Obertures <= 1 m2: No es dedueixen
- Obertures > 1 m2: Es dedueix el 100%

4.- NORMATIVA DE COMPLIMENT OBLIGATORI

* Real Decreto 1247/2008, de 18 de julio, por el que se aprueba la Instrucción de Hormigón Estructural (EHE-08).

_____

E9 - PAVIMENTS

E93 - SOLERES I RECRESCUDES

E938 - ENCOFRAT PERDUT PER A SOLERES ALLEUGERIDES

0.- ELEMENTS QUE CONTEMPLA EL PLEC

E938P012.

1.- DEFINICIÓ I CONDICIONS DE LES PARTIDES D'OBRA EXECUTADES

Subministrament i col·locació de revoltons de polipropilè reciclat, i elements complementaris (tapes, suports especials, peus, etc), utilitzats com encofrat perdut per a la formació de soleres amb cambra d'aire inferior.
L'execució de la unitat d'obra inclou les operacions següents:
- Neteja i preparació del pla de recolzament
- Marcat de les línies de replanteig dels revoltons
- Col·locació dels revoltons
- Col·locació de les peces especials com ara tapes, suports, etc

CONDICIONS GENERALS:
El pla de recolzament ha de ser suficientment rígid i resistent per a garantir les toleràncies dimensionals i suportar, sense assentaments ni deformacions perjudicials, les accions estàtiques i dinàmiques que comporta el seu formigonament i compactació.
Els revoltons han de tenir hermeticitat per a que no penetri al seu interior la beurada de formigó.
Han d'estar ben alineats en ambdues direccions, de forma que no comportin cap disminució de la secció dels nervis de la solera.
Toleràncies d'execució:
- Replanteig parcial amb l'eix paral·lel als nervis: ± 5 mm/m
- Replanteig total amb l'eix paral·lel als nervis: ± 50 mm
- Planor: ± 5 mm/m, ± 15 mm/total

2.- CONDICIONS DEL PROCÉS D'EXECUCIÓ

La col·locació dels revoltons s'ha de fer tenint cura que no rebin cops que puguin fer-los malbé.
Han d'estar col·locats encaixats i han d'impedir l'entrada de pasta pels junts.
No s'han d'ocupar els espais que s'han de massissar de formigó, d'acord amb la DT.
Els revoltons han d'estar subjectats adequadament perquè no es moguin durant l'abocada i compactació del formigó, de forma que no flotin a l'interior de la massa de formigó fresc.
S'han de col·locar en el sentit dels eixos de coordenades, avançant d'esquerra a dreta i de dalt a baix.
Els revoltons s'han d'anar encaixant, de forma que dos vores de cada revoltó s'han d'encaixar amb dos vores de revoltons col·locats anteriorment.

Les peces tallades s'han de recolzar sobre maons o ancorar a la paret.

3.- UNITAT I CRITERIS D'AMIDAMENT

m2 de superfície alleugerida, amidada segons les especificacions de la DT i amb deducció de la superfície corresponent a obertures interiors, d'acord amb els criteris següents:
- Obertures <= 1 m2: No es dedueixen.
- Obertures > 1 m2: Es dedueix el 100%.

4.- NORMATIVA DE COMPLIMENT OBLIGATORI

No hi ha normativa de compliment obligatori.

E9 - PAVIMENTS

E9B - PAVIMENTS DE PEDRA NATURAL

0.- ELEMENTS QUE CONTEMPLA EL PLEC

E9B362CK.

1.- DEFINICIÓ I CONDICIONS DE LES PARTIDES D'OBRA EXECUTADES

Formació de paviment amb llambordins o peces de pedra natural.
Formació de paviment sobre suports.
S'han considerat els materials i les formes de col·locació següents:
- Paviment de llambordins o lloses col·locats amb morter i junts reblerts amb beurada de ciment
- Paviments formats per peces col·locades sobre suports.

L'execució de la unitat d'obra inclou les operacions següents:
En paviments de lloses col·locats amb morter:
- Preparació i comprovació de la superfície d'assentament
- Col·locació de la base de morter
- Humectació i col·locació de les peces
- Humectació de la superfície
- Rebliment dels junts amb beurada de ciment
- Neteja de l'excés de beurada
- Protecció del morter de la base i cura

En paviments col·locats sobre suports:
- Preparació i comprovació de la superfície d'assentament
- Replanteig dels suports
- Col·locació dels suports
- Col·locació de les peces del paviment

CONDICIONS GENERALS:
El paviment ha de formar una superfície plana,sense resalts entre peces, uniforme i s'ha d'ajustar a les alineacions i a les rasants previstes.
Les peces han de quedar ben assentades, amb la cara més polida o més ample a dalt.
Les peces han d'estar disposades formant alineacions rectes, segons l'especejament definit en la DT.
Excepte en les zones classificades com d'ús restringit pel CTE no s'admetran les discontinuïtats següents en el propi paviment ni en els encontres d'aquest amb altres elements:
- Imperfeccions o irregularitats que suposin una diferència de nivell de més de 6 mm
- Els desnivells que no superin els 50 mm s'han de resoldre amb una pendent que no excedeixi del 25%
- En les zones interiors de circulació de persones, no presentarà perforacions o forats pels que es pugui introduir una esfera de 15 mm de diàmetre

PAVIMENT COL·LOCAT SOBRE MORTER O LLIT DE SORRA
Les peces han de quedar ben adherides al suport.
Els junts han de quedar plens de material de reblert.
Pendent transversal (paviments exteriors): >= 2%, <= 8%
Quan el paviment es col·loqui amb morter s'hauràn de respectar els junts pròpis del suport.
En el paviment de lloses no hi ha d'haver peces trencades, escantonades, tacades ni amb d'altres defectes superficials.
En els paviments formats per lloses els junts entre les peces han de complir:
- Peces rejuntades amb morter: >= 5 mm
- Peces rejuntades amb beurada: <= 1,5 mm

Toleràncies d'execució:
- Nivell: ± 10 mm
- Planor: ± 4 mm/2 m
- Celles:
  - Paviments interiors: <= 1 mm
  - Paviments exteriors: <= 2 mm
- Rectitud dels junts: ± 3 mm/2 m

PAVIMENT COL·LOCAT SOBRE SUPORTS
El conjunt acabat ha de ser estable i indeformable.
Ha de resistir sense patir deformacions ni trencaments la càrrega deguda al seu ús, segons la classificació del paviment en funció de la càrrega límit, definida en la taula 1 de la norma UNE-EN 12825.
La superfície acabada ha de tenir una textura i color uniformes.
Les rajoles han de formar una quadrícula alineada en les direccions que indiqui la DT.
El paviment ha de tenir la superfície plana i els junts han de ser sense emmorterar.
Les peces han d'estar recolzades sobre els suports situats en els encreuaments de la quadrícula.
Ha de tenir el pendent especificat en el projecte.
Toleràncies d'execució:
- Nivell: ± 10 mm
- Planor: ± 6 mm/2 m
- Gruix dels junts: <= 3 mm
- Pendent: ± 0,5%

2.- CONDICIONS DEL PROCÉS D'EXECUCIÓ

PAVIMENT COL·LOCAT SOBRE MORTER O LLIT DE SORRA
La superfície del suport ha de ser neta i humida.
El paviment no s'ha de trepitjar durant les 24 h següents a la seva col·locació o el que indiqui la DT.
COL·LOCACIÓ AMB MORTER I JUNTS REBLERTS AMB BEURADA:
S'han de suspendre els treballs quan la temperatura sigui < 5°C.
Les peces per col·locar han de tenir la humitat necessària per tal que no absorbeixin l'aigua del morter.
Les lloses s'han de col·locar sobre una base de morter de ciment >= 2,5 cm de gruix.
Un cop col·locades les peces s'han de regar per aconseguir l'adormiment del morter de base.
Després s'han de reblir els junts amb la beurada.
JUNTS REBLERTS AMB MORTER O BEURADA:
En exteriors, la superfície ha de mantenir-se humida durant les 72 h següents.
PAVIMENT COL·LOCAT SOBRE SUPORTS
S'ha de treballar a una temperatura ambient entre 5°C i 25°C quan es faci la col·locació sobre làmines asfàltiques.

El replanteig requereix l'aprovació de la DF.
Els suports no han de fer malbé els elements sobre els quals recolzen.

3.- UNITAT I CRITERIS D'AMIDAMENT

m2 de superfície executada d'acord amb les especificacions de la DT, amb deducció de la superfície corresponent a obertures interiors, d'acord amb els criteris següents:
Paviments exteriors:
- Obertures <= 1,5 m2: No es dedueixen
- Obertures > 1,5 m2: Es dedueix el 100%
Paviments interiors:
- Obertures <= 1 m2: No es dedueixen
- Obertures > 1 m2: Es dedueix el 100%
Aquests criteris inclouen l'acabament específic dels acords a les vores, sense que comporti l'ús de materials diferents d'aquells que normalment conformen la unitat.

4.- NORMATIVA DE COMPLIMENT OBLIGATORI

PAVIMENT COL·LOCAT SOBRE MORTER O LLIT DE SORRA
No hi ha normativa de compliment obligatori.
PAVIMENT COL·LOCAT SOBRE SUPORTS
* UNE-EN 12825:2002 Pavimentos elevados registrables

5.- CONDICIONS DE CONTROL D'EXECUCIÓ I DE L'OBRA ACABADA

CONTROL D'EXECUCIÓ. OPERACIONS DE CONTROL:
Els punts de control més destacables són els següents:
PAVIMENT DE PECES DE PEDRA COL·LOCADA AMB MORTER O SOBRE LLIT DE SORRA
- Preparació i comprovació de la superfície d'assentament.
- Replanteig inicial.
- Col·locació de la capa de sorra, en el seu cas.
- Humectació de la solera.
- Col·locació de les peces amb morter, segons el procediment escollit. Atenció especial als junts.
- Control del temps d'adormiment.
- Col·locació de la beurada, per al reblert dels junts.
- Neteja de l'excés de beurada.
- Rebaixat, polit i abrillantat del paviment (si és el cas).
- Neteja del paviment amb serradures.
PAVIMENT COL·LOCAT SOBRE SUPORTS
- Preparació i comprovació de la superfície d'assentament.
- Replanteig dels suports
- Col·locació dels suports.
- Col·locació de les peces del paviment.
CONTROL DE L'OBRA ACABADA. OPERACIONS DE CONTROL:
- Inspecció visual del paviment acabat: junts, encontres amb altres paviments, etc.
- Control de planor.
CRITERIS DE PRESA DE MOSTRES:
Els controls s'han de fer segons les indicacions de la DF.
CONTROL D'EXECUCIÓ. INTERPRETACIÓ DE RESULTATS I ACTUACIONS EN CAS D'INCOMPLIMENT:
Quan s'observin irregularitats de replanteig, s'hauran de corregir abans de completar el paviment.
No es permetrà la continuació dels treballs fins que no estiguin solucionats els errors d'execució.
La suspensió dels treballs i la correcció de les no conformitats observades aniran a càrrec del Contractista.
CONTROL DE L'OBRA ACABADA. INTERPRETACIÓ DE RESULTATS I ACTUACIONS EN CAS D'INCOMPLIMENT:
Correcció per part del contractista de les irregularitats observades.

E9 - PAVIMENTS

E9D - PAVIMENTS DE PECES CERÀMIQUES

E9DC - PAVIMENTS DE RAJOLA DE GRES PORCELLÀNIC

0.- ELEMENTS QUE CONTEMPLA EL PLEC

E9DC1A1D.

1.- DEFINICIÓ I CONDICIONS DE LES PARTIDES D'OBRA EXECUTADES

Formació de paviment de rajola de gres premsat o extruït col·locat amb morter adhesiu.
S'han considerat les següents col·locacions:
- A truc de maceta
- A estesa
L'execució de la unitat d'obra inclou les operacions següents:
Col·locació a truc de maceta:
- Preparació i comprovació de la superfície d'assentament
- Col·locació de les peces a truc de maceta amb morter adhesiu
- Reblert dels junts
Col·locació a l'estesa:
- Preparació i comprovació de la superfície d'assentament
- Col·locació de la base de morter
- Humectació de les peces per col·locar
- Col·locació de les peces del paviment
- Assentament de les peces col·locades
- Reblert dels junts amb beurada de ciment
CONDICIONS GENERALS:
En el paviment no hi ha d'haver peces trencades, esquerdades, escantonades ni d'altres defectes superficials.
No hi ha d'haver ressalts entre les peces.
La superfície acabada ha de tenir una textura i color uniformes.
Les peces han d'estar ben adherides al suport i han de formar una superfície plana.
S'han de respectar els junts propis del suport.
L'especejament ha de complir les especificacions subjectives requerides per la DF.
L'amplària dels junts ha de ser constant en tota la superfície per pavimentar.
Toleràncies d'execució:
- Nivell: ± 10 mm
- Planor: ± 4 mm/2 m
- Celles: <= 1 mm
- Rectitud dels junts (amidada sobre els eixos dels junts): ± 2 mm/2 m

COL·LOCAT A TRUC DE MACETA:
Les peces han d'estar col·locades deixant junts de 4 a 10 mm entre elles, i de 3 mm en el perímetre.
Els junts s'han de reblir amb morter.
Toleràncies d'execució:
- Gruix dels junts: ± 2 mm
COL·LOCAT A ESTESA:
Les peces han d'estar col·locades deixant junts d'1 a 3 mm entre elles, i de 3 mm en el perímetre.
Els junts s'han de rejuntar amb beurada de ciment blanc i, eventualment, amb colorants.
Toleràncies d'execució:
- Gruix dels junts: ± 0,5 mm

2.- CONDICIONS DEL PROCÉS D'EXECUCIÓ

La col·locació s'ha de fer a temperatura ambient >= 5°C.
La superfície del suport ha de ser neta i seca.
S'han de barrejar les peces de caixes diferents per tal d'evitar possibles diferències de tonalitat.
El morter adhesiu s'ha de preparar i s'ha d'aplicar amb aplanadora dentada, segons les instruccions del fabricant.
S'han de col·locar a truc de maceta sobre una superfície contínua d'assentament i s'han de collar amb morter adhesiu. S'ha d'esperar 24 h i després s'han de reblir els junts.
El paviment no s'ha de trepitjar durant les 24 h següents a la seva col·locació o el que indiqui la DT.

3.- UNITAT I CRITERIS D'AMIDAMENT

m2 de superfície amidada segons les especificacions de la DT, amb deducció de la superfície corresponent a obertures, d'acord amb els criteris següents:
- Obertures <= 1 m2: No es dedueixen
- Obertures > 1 m2: Es dedueix el 100%

4.- NORMATIVA DE COMPLIMENT OBLIGATORI

No hi ha normativa de compliment obligatori.

5.- CONDICIONS DE CONTROL D'EXECUCIÓ I DE L'OBRA ACABADA

CONTROL D'EXECUCIÓ. OPERACIONS DE CONTROL:
Les tasques de control a realitzar són les següents:
- Neteja i preparació de la superfície d'assentament.
- Replanteig de l'especejament.
- Col·locació de les peces a truc de maceta amb morter adhesiu.
- Reblert dels junts.
- Neteja del paviment.
- Inspecció visual de l'unitat acabada.
CONTROL D'EXECUCIÓ. CRITERIS DE PRESA DE MOSTRES:
Els controls s'han de realitzar segons les instruccions de la DF.
CONTROL D'EXECUCIÓ. INTERPRETACIÓ DE RESULTATS I ACTUACIONS EN CAS D'INCOMPLIMENT:
Quan s'observin irregularitats de replanteig, s'hauran de corregir abans de completar el paviment.
No es permetrà la continuació dels treballs fins que no estiguin solucionats els errors d'execució.
La suspensió dels treballs i la correcció de les no conformitats observades aniran a càrrec del Contractista.
CONTROL DE L'OBRA ACABADA. OPERACIONS DE CONTROL:
Les tasques de control a realitzar són les següents:
- Inspecció visual de la unitat acabada i control de les condicions geomètriques d'acabat.
CONTROL DE L'OBRA ACABADA. CRITERIS DE PRESA DE MOSTRES:
Els controls s'han de fer segons les indicacions de la DF.
CONTROL DE L'OBRA ACABADA. INTERPRETACIÓ DE RESULTATS I ACTUACIONS EN CAS D'INCOMPLIMENT:
Correcció per part del contractista de les irregularitats observades.
No es permetrà la continuació dels treballs fins que no estiguin solucionats els errors d'execució.

E9 - PAVIMENTS

E9M - PAVIMENTS CONTINUS

0.- ELEMENTS QUE CONTEMPLA EL PLEC

E9M1FG02.

1.- DEFINICIÓ I CONDICIONS DE LES PARTIDES D'OBRA EXECUTADES

Revestiment continu per a paviments.
S'han considerat les unitats d'obra següents:
- Paviment de resina sintètica en dues capes, amb o sense imprimació
- Paviment de morter de resina epoxi en una o dues capes, amb o sense capa de pintura
- Paviment amb morter autoanivellant
L'execució de la unitat d'obra inclou les operacions següents:
Revestiment de resines:
- Preparació i comprovació de la superfície
- Aplicació successiva, amb els intervals d'assecat, de les capes de producte
- Aplicació successiva, en el seu cas, amb els intervals d'assecat, de les capes de pintura d'acabat
- Neteja final de la superfície acabada
- Protecció del revestiment col·locat
Morter autoanivellant:
- Preparació i comprovació de la superfície d'assentament
- Col-locació de la imprimació fixadora
- Col-locació de la pasta allisadora
CONDICIONS GENERALS:
Ha de quedar ben adherit al suport.
El revestiment ha de formar una superfície plana i llisa.
En el revestiment no hi ha d'haver fissures, bosses ni d'altres defectes.
Ha de tenir el color, la brillantor i la textura uniformes.
Toleràncies d'execució:
- Nivell: ± 10 mm
- Gruix: ± 10%
- Horitzontalitat: ± 4 mm/2 m
ACABAT PINTAT:
Han d'estar pintades totes les superfícies indicades a la DT.
En el revestiment no hi ha d'haver fissures, bosses ni d'altres defectes.
Ha de tenir el gruix indicat a la DT, d'acord amb la dotació prevista i els rendiments indicats pel fabricant.

2.- CONDICIONS DEL PROCÉS D'EXECUCIÓ

CONDICIONS GENERALS:
S'ha d'aplicar a una temperatura entre 10 i 30°C, sense pluja.
Abans de l'aplicació s'ha de comprovar que el producte tingui un aspecte homogeni.
El suport a cobrir ha d'haver assolit la resistència mecànica necessària.
La superfície a cobrir ha d'estar seca, sanejada i neta de matèries que dificultin l'adherència.
S'han d'evitar els treballs que desprenguin pols o partícules prop de l'àrea a tractar, abans, durant i després de l'aplicació.
S'ha d'aplicar seguint les instruccions de la documentació tècnica del fabricant.
PAVIMENT DE RESINES SINTÈTIQUES:
S'han d'eliminar les irregularitats del suport que siguin superiors a 3 mm.
Temps d'assecatge (25°C capa 1 mm): 3-4 h
PAVIMENT DE MORTER AUTOANIVELLANT:
L'aplicació s'ha de fer a una temperatura ambient entre 5°C i 30°C.
No s'ha d'aplicar en exteriors ni en locals interiors amb humitat permanent o susceptibles d'humitat per capil·laritat.
El suport ha de tenir la planor, el nivell i l'horitzontalitat previstos.
Ha d'estar sanejat i net de matèries que dificultin l'adherència.
Prèviament s'han de reomplir els cocons existents en el suport amb el morter d'anivellament barrejat amb sorra fina.
S'han de respectar els junts estructurals.
S'han de deixar junts perimetrals quan la superfície sigui superior a 12 m2 i és recomanable deixar junts de partició per a superfícies superiors a 20 m2.
S'ha d'esperar de 4 a 6 h, després de l'aplicació de l'emprimació fixadora, per col·locar el morter.
L'aplicació d'una segona capa de morter d'anivellament s'ha de fer tan aviat com es pugui trepitjar l'anterior.
Quan el morter d'anivellament s'hagi d'aplicar sobre suports amb terra radiant , aquesta s'haurà d'apagar 24 h abans.
La preparació de l'emprimació i del morter, i la seva aplicació, s'ha de fer d'acord amb les instruccions del fabricant.
La capa de morter no s'ha de trepitjar durant les 3 h següents a la seva aplicació.
Temps d'espera per col·locar el revestiment:
- Ceràmica, moqueta: 8 a 12 h
- Parquet, plàstics: 12 a 24 h
- Pintura: 72 h

3.- UNITAT I CRITERIS D'AMIDAMENT

m2 de superfície amidada segons les especificacions de la DT.
Amb deducció de la superfície corresponent a obertures, d'acord amb els criteris següents:
- Obertures <= 1 m2: No es dedueixen
- Obertures > 1 m2: Es dedueix el 100%

4.- NORMATIVA DE COMPLIMENT OBLIGATORI

No hi ha normativa de compliment obligatori.

E9 - PAVIMENTS

E9S - PAVIMENTS METÀL·LICS

0.- ELEMENTS QUE CONTEMPLA EL PLEC

E9S11420.

1.- DEFINICIÓ I CONDICIONS DE LES PARTIDES D'OBRA EXECUTADES

Formació de paviment metàl·lic.
S'han considerat els tipus següents:
- Amb peces d'entramat d'acer galvanitzat amb platines
- Amb planxes d'acer galvanitzat
S'han considerat les col·locacions següents:
- Amb fixacions mecàniques
- Amb soldadura
L'execució de la unitat d'obra inclou les operacions següents:
- Replanteig
- Comprovació, preparació i neteja de la superfície d'assentament
- Col·locació prèvia, repartiment i anivellat de les peces
- Fixació definitiva i neteja
CONDICIONS GENERALS:
El paviment col·locat ha de tenir un aspecte uniforme, net i sense defectes.
No hi ha d'haver ressalts entre les peces ni celles o rebaves a les unions.
Les peces que formen el paviment no han de tenir cops, bonys, ratlles al galvanitzat, o d'altres defectes visibles.
Han de quedar al nivell definit per la DT o, en el seu defecte, al que especifiqui la DF.
Les peces han d'estar recolzades i fixades al suport formant una superfície plana i llisa.
S'han de respectar els junts estructurals.
Toleràncies d'execució:
- Nivell: ± 5 mm
- Planor: ± 4 mm/2 m
- Horitzontalitat: ± 2 mm/2 m
- Ressalts entre peces: < 2 mm
COL·LOCACIÓ AMB SOLDADURA:
Els cantells de les peces no han de tenir òxid adherit, rebaves, estries o irregularitats que dificultin el contacte amb l'element que s'han d'unir.
Si el perfil està galvanitzat, la col·locació de l'element no ha de produir desperfectes en el recobriment del zenc.
L'element no s'ha d'adreçar un cop col·locat definitivament.
No es permet reblir amb soldadura els forats que han estat practicats a l'estructura per a disposar cargols provisionals de muntatge.
El material d'aportació utilitzat ha de ser apropiat als materials a soldar i al procediment de soldadura.
Les característiques mecàniques del material d'aportació han de ser superiors a les del material base.
La soldadura no ha de tenir cap defecte que constitueixi seqüència en una llargària superior a 150 mm, ja sigui osca, fissura, inclusió d'escòria o porus.
Toleràncies d'execució:
- Dimensions dels cordons de soldadura:
  - De 15 mm, com a màxim: ± 0,5 mm
  - De 16 a 50 mm: ± 1,0 mm
  - De 51 a 150 mm: ± 2,0 mm
  - De més de 150 mm: ± 3,0 mm

2.- CONDICIONS DEL PROCÉS D'EXECUCIÓ

S'ha de treballar a una temperatura ambient que oscil·li entre els 5°C i els 40°C, sense pluja.
El suport ha de ser sec i net, i ha de complir les condicions de planor i nivell que s'exigeixin al paviment acabat.
Abans de començar els treballs, es farà un replanteig previ que ha de ser aprovat per la DF.

El procés de col·locació no ha d'afectar a la qualitat dels materials.
S'ha de comprovar que les característiques del producte corresponen a les especificades al projecte.
COL·LOCACIÓ AMB FIXACIONS MECÀNIQUES:
Els cargols han d'entrar perpendicularment al pla de la placa, i la penetració del cap ha de ser la correcta.
COL·LOCACIÓ AMB SOLDADURA:
La secció de l'element no ha de quedar disminuida pels sistemes de muntatges utilitzats.
No s'han de començar les unions de muntatge fins que no s'hagi comprovat que la posició dels elements de cada unió coincideix exactament amb la posició definitiva.
Els procediments autoritzats per a realitzar unions soldades són:
- Per arc elèctric manual amb elèctrode revestit
- Per arc amb fil tubular, sense protecció gasosa
- Per arc submergit amb fil/filferro
- Per arc submergit amb elèctrode nu
- Per arc amb gas inert
- Per arc amb gas actiu
- Per arc amb fil tubular, amb protecció de gas actiu
- Per arc amb fil tubular, amb protecció de gas inert
- Per arc amb elèctrode de wolfram i gas inert
- Per arc de connectors

Les soldadures s'han de fer protegides dels efectes directes del vent, de la pluja i de la neu.
A l'obra i a disposició del personal encarregat de soldar hi ha d'haver un pla de soldatge, que ha d'incloure, com a mínim, els detalls, mida i tipus de les unions, especificacions dels tipus d'electròdes i preescalfament, seqüència de soldadura, limitacions a la soldadura discontinua i comprovacions intermèdies, girs o voltes de les peces necessàries per la soldadura, detall de les fixacions provisionals, disposicions en front l'esquinçament laminar, referència al pla d'inspecció i assaigs, i tots els requeriments per al identificació de les soldadures.
Les soldadures s'han de fer per soldadors certificats per un organisme acreditat i qualificats segons l'UNE-EN 287-1.
La coordinació de les tasques de soldadura s'ha de fer per soldadors qualificats i amb experiència amb el tipus d'operació que supervisen.
Abans de començar a soldar s'ha de verificar que les superfícies i vores a soldar són adequades al procés de soldadura i que estan lliures de fissures.
Totes les superfícies a soldar s'han de netejar de qualsevol material que pugui afectar negativament la qualitat de la soldadura o perjudicar el procés de soldatge. S'han de mantenir seques i lliures de condensacions.
Els components a soldar han d'estar correctament col·locats i fixos en la seva posició mitjançant dispositius adequats o soldadures de punteig, de manera que les unions a soldar siguin accessibles i visibles per al soldador. No s'han d'introduir soldadures addicionals.
Els dispositius provisionals utilitzats per al muntatge de l'estructura, s'han de retirar sense fer malbé les peces.
No s'ha d'accelerar el refredament de les soldadures amb mitjans artificials.
Els cordons de soldadura successius no han de produir osques.
Després de fer un cordó de soldadura i abans de fer el següent, cal netejar l'escòria per mitjà d'una picola i d'un raspall.
No s'han d'utilitzar materials de protecció que perjudiquin la qualitat de la soldadura a menys de 150 mm de la zona a soldar.
Les soldadures i el metall base adjacent no s'han de pintar sense haver eliminat prèviament l'escòria.

3.- UNITAT I CRITERIS D'AMIDAMENT

m2 de superfície amidada segons les especificacions del projecte, amb deducció de la superfície corresponent a obertures, d'acord amb els criteris següents:
- Obertures <= 1 m2: No es dedueixen
- Obertures > 1 m2: Es dedueix el 100%

Aquests criteris inclouen l'acabament específic dels acords amb les vores, sense que comporti l'ús de material diferents d'aquells que normalment conformen la unitat.

4.- NORMATIVA DE COMPLIMENT OBLIGATORI

No hi ha normativa de compliment obligatori.

E9 - PAVIMENTS

E9U - SÒCOLS

E9U8 - SÒCOLS METAL·LICS

0.- ELEMENTS QUE CONTEMPLA EL PLEC

E9U85010,E9U8FG01.

1.- DEFINICIÓ I CONDICIONS DE LES PARTIDES D'OBRA EXECUTADES

Sòcol metàl·lic col·locat amb fixacions mecàniques o adhesiu.
L'execució de la unitat d'obra inclou les operacions següents:
- Preparació i comprovació de la superfície d'assentament
- Col·locació del sòcol amb fixacions mecàniques o adhesiu

CONDICIONS GENERALS:
A l'element acabat no hi ha d'haver defectes superficials, (ratlles, bonys, etc.).
No hi ha d'haver ressalts entre les peces ni pèls o rebaves a les unions.
La superfície acabada ha de tenir una textura i color uniformes.
Les peces han d'estar recolzades al paviment i fixades mecànicament al suport, formant una superfície plana i llisa.
S'han de respectar els junts estructurals.
Les peces s'han de col·locar a tocar.
Els acords de peces en angle s'han de fer a biaix de cartabò.
Toleràncies d'execució:
- Nivell: ± 5 mm
- Planor: ± 4 mm/2 m
- Celles: <= 1 mm
- Horitzontalitat: ± 2 mm/2 m
- Separació entre el sòcol i el revestiment del parament: <= 2 mm

2.- CONDICIONS DEL PROCÉS D'EXECUCIÓ

El sòcol s'ha de col·locar quan el paviment i el revestiment estiguin acabats i el local estigui envidrat.
El suport ha de complir les condicions de planor que s'exigeixin al sòcol acabat. Ha de ser net.

3.- UNITAT I CRITERIS D'AMIDAMENT

m de llargària amidada segons les especificacions del projecte, amb deducció de la llargària corresponent a obertures d'acord amb els criteris següents:
- Obertures d'amplària <= 1 m: Es dedueix el 50%
- Obertures d'amplària > 1 m: Es dedueix el 100%

4.- NORMATIVA DE COMPLIMENT OBLIGATORI

No hi ha normativa de compliment obligatori.

E9 - PAVIMENTS

E9V - ESGLAONS

E9VZ - ELEMENTS AUXILIARS PER A ESGLAONS

0.- ELEMENTS QUE CONTEMPLA EL PLEC

E9VZ1211.

1.- DEFINICIÓ I CONDICIONS DE LES PARTIDES D'OBRA EXECUTADES

Formació d'esglaó amb peces ceràmiques col·locades amb morter de ciment, i arrebossades en el seu cas.
L'execució de la unitat d'obra inclou les operacions següents:
- Preparació i comprovació de la superfície d'assentament
- Col·locació de les peces amb morter
- Arrebossat de l'esglaó, si és el cas

CONDICIONS GENERALS:
A l'esglaonat no hi ha d'haver peces ceràmiques trencades, esquerdades o amb d'altres defectes que en disminueixin la resistència o la qualitat.
Les peces han d'estar recolzades i ben adherides al suport i han de formar una superfície de recolzament per al revestiment superior, plana i llisa.
L'esglaonat ha de quedar horitzontal i s'ha d'ajustar a la santenella prevista.
Les peces ceràmiques han d'estar col·locades amb junts d'1 cm. Aquests junts i els orificis de les peces han de quedar plens de morter de ciment.
ACABAT ARREBOSSAT:
L'estucat d'acabat no ha de tenir esquerdes i la seva textura ha de ser uniforme.

2.- CONDICIONS DEL PROCÉS D'EXECUCIÓ

CONDICIONS GENERALS:
S'ha de treballar a una temperatura ambient que oscil·li entre els 5°C i els 40°C i sense pluja. Fora d'aquests límits s'ha de revisar l'obra executada 48 h abans i s'han d'enderrocar i refer les parts afectades.
El suport ha de ser net i humitejat.
Les peces ceràmiques per col·locar han de tenir la humitat necessària per tal que no absorbeixin l'aigua del morter.
L'esglaonat no s'ha de trepitjar durant les 24 h següents a la seva col·locació.
ACABAT ARREBOSSAT:
El morter d'estucat s'ha d'aplicar amb força sobre les peces ceràmiques.
Durant el temps de cura del morter s'ha d'humitejar la superfície.

3.- UNITAT I CRITERIS D'AMIDAMENT

m de llargària amidada segons les especificacions de la DT.

4.- NORMATIVA DE COMPLIMENT OBLIGATORI

No hi ha normativa de compliment obligatori.

EA - TANCAMENTS I DIVISÒRIES PRACTICABLES

EA1 - TANCAMENTS PRACTICABLES DE FUSTA

0.- ELEMENTS QUE CONTEMPLA EL PLEC

EA1DD3A4.

1.- DEFINICIÓ I CONDICIONS DE LES PARTIDES D'OBRA EXECUTADES

Finestres o balconeres de fusta per a pintar o envernissar, amb tots els seus mecanismes per a un correcte funcionament d'obertura i tancament, col·locades sobre un bastiment de base o directament sobre la fàbrica.
L'execució de la unitat d'obra inclou les operacions següents:
- Replanteig
- Col·locació, aplomat i anivellat de la finestra o balconera
- Subjecció definitiva a la paret o bastiment de base i segellat
- Eliminació de rigiditzadors i tapat de forats si és el cas
- Col·locació dels mecanismes
- Neteja de tots els elements

CONDICIONS GENERALS:
Ha d'obrir i tancar correctament.
El bastiment ha d'estar ben aplomat, sense deformacions dels angles, al nivell i al pla previstos.
No ha de gravitar cap tipus de càrrega sobre el bastiment.
El bastiment ha d'estar travat a l'obra amb ancoratges galvanitzats, separats 60 cm com a màxim, i a menys de 30 cm dels extrems.
Els ribets i els junts de materials tous han de ser nets i han de quedar lliures.
D'acord amb l'envidrament que porti ha de complir els valors d'aillament tèrmic i acústic previstos.
Una vegada col·locada la finestra o balconera ha de mantenir els valors de permeabilitat a l'aire, estanquitat a l'aigua i resistència al vent indicats a la DT.
Franquícia entre la fulla i el bastiment: <= 0,2 cm
Toleràncies d'execució:
- Replanteig: ± 10 mm
- Nivell previst: ± 5 mm
- Horitzontalitat: ± 1 mm/m
- Aplomat: ± 2 mm/m
- Pla previst del bastiment respecte de la paret: ± 2 mm

2.- CONDICIONS DEL PROCÉS D'EXECUCIÓ

Per a la col·locació del bastiment s'han de preveure els gruixos dels acabats del parament o del suport al qual estigui subjecte.
S'ha de col·locar amb l'ajut d'elements que garanteixin la protecció del bastiment contra l'impacte durant tot el procés constructiu, i d'altres que mantinguin l'escairat fins que quedi ben travat.
En treure aquestes proteccions s'han de tapar els forats amb materials adecuats.

Quan la finestra o balconera van directament col·locades sobre l'obra, el bastiment s'ha de travar a la paret a mesura que aquesta es va aixecant.

3.- UNITAT I CRITERIS D'AMIDAMENT

Unitat mesurada segons les especificacions de la DT.
COL.LOCACIÓ SOBRE FÀBRICA:
La unitat d'obra no inclou el cost de la col·locació del bastiment, que és imputable a la unitat d'obra d'execució de la paret on va col·locat si la superfície del bastiment és igual o inferior a 4 m2, o a una unitat d'obra específica de col·locació de bastiments en altre cas.

4.- NORMATIVA DE COMPLIMENT OBLIGATORI

No hi ha normativa de compliment obligatori.

EA - TANCAMENTS I DIVISÒRIES PRACTICABLES

EAB - TANCAMENTS PRACTICABLES D'ACER EN PERFILS LAMINATS

0.- ELEMENTS QUE CONTEMPLA EL PLEC

EABGFG01,EABGFG05.

1.- DEFINICIÓ I CONDICIONS DE LES PARTIDES D'OBRA EXECUTADES

Porta metàl·lica o de fusta o trapa metàl·lica practicable, col·locada amb tots els mecanismes per a un funcionament correcte d'obertura i tancament, amb els tapajunts col·locats.
S'han considerat els tipus següents:
- Porta de perfils metàl·lics amb bastiment, col·locades sobre obra.

L'execució de la unitat d'obra inclou les operacions següents:
- Replanteig
- Col·locació, aplomat i anivellat del bastiment, i segellat dels junts
- Muntatge de les fulles mòbils
- Eliminació dels rigiditzadors
- Col·locació dels mecanismes i els tapajunts
- Neteja de tots els elements

CONDICIONS GENERALS:
Ha d'obrir i tancar correctament.
No ha de gravitar cap tipus de càrrega sobre el bastiment.
Distància entre els ancoratges galvanitzats: <= 60 cm
Distància d'ancoratges galvanitzats als extrems: <= 30 cm
Franquícia entre la fulla i el bastiment: <= 0,2 cm
PORTA METÀL.LICA O DE FUSTA:
El bastiment ha d'estar ben aplomat, sense deformacions dels angles, al nivell i al pla previstos.
Els ribets i els junts de materials tous han de ser nets i han de quedar lliures.
D'acord amb l'envidrament que porti ha de complir els valors d'aillament tèrmic i acústic previstos.
La porta, un cop incorporada a l'obra, ha de complir els requisits de resistència mecànica, seguretat d'ús i higiene i salut establerts a la norma UNE 85103.
El bastiment ha d'estar travat a la paret per mitjà d'ancoratges galvanitzats.
Franquícia entre la fulla i el paviment: >= 0,2 cm, <= 0,4 cm
Toleràncies d'execució:
- Replanteig: ± 10 mm
- Nivell previst: ± 5 mm
- Horitzontalitat: ± 1 mm
- Aplomat: ± 2 mm/m

2.- CONDICIONS DEL PROCÉS D'EXECUCIÓ

CONDICIONS GENERALS:
Per a la col·locació del bastiment s'han de preveure els gruixos dels acabats del parament o del suport al qual estigui subjecte.
S'ha de col·locar amb l'ajut d'elements que garanteixin la protecció del bastiment contra els impactes durant tot el procés constructiu i d'altres que mantinguin l'escairat fins que quedi ben travat a l'obra.

3.- UNITAT I CRITERIS D'AMIDAMENT

Unitat mesurada segons les especificacions de la DT.

4.- NORMATIVA DE COMPLIMENT OBLIGATORI

PORTA METÀL.LICA O DE FUSTA:
* UNE 85103:1991 EX Puertas y cancelas pivotantes abatibles. Definiciones, clasificación y características.

EA - TANCAMENTS I DIVISÒRIES PRACTICABLES

EAM - TANCAMENTS PRACTICABLES DE VIDRE

EAM2 - TANCAMENTS DE VIDRE D'OBERTURA AUTOMÀTICA

0.- ELEMENTS QUE CONTEMPLA EL PLEC

EAM2U010,EAM2FG01.

1.- DEFINICIÓ I CONDICIONS DE LES PARTIDES D'OBRA EXECUTADES

Tancament de vidre d'apertura automàtica, amb vidre laminar, perfils d'alumini, radars detectors de presència, cèl·lula fotoelèctrica de seguretat i quadre de comandament, col·locat i connexionat.
L'execució de la unitat d'obra inclou les operacions següents:
- Replanteig
- Col·locació de les fixacions mecàniques dels vidres fixos
- Segellat dels vidres fixos
- Col·locació i ancoratge de l'estructura autoportant

- Muntatge de la porta
- Muntatge dels mecanismes d'accionament i connexionat elèctric
- Equilibrat de la porta
- Neteja del conjunt

CONDICIONS GENERALS:
La posició ha de ser la reflectida a la DT o, en el seu defecte, la indicada per la DF.
Les fulles han de quedar al nivell i al pla previstos.
Els mecanismes de lliscament han de garantir un accionament suau i silenciós.
Les guies han de quedar fixades als paraments per mitjà d'ancoratges galvanitzats.
No ha d'existir contacte directe entre vidre i vidre, vidre i metall, ni entre vidre i formigó.
La ferramenta de penjar i de seguretat, ha de tenir les dimensions i característiques adequades a la superfície i pes de les fulles.
Els accessoris i automatismes d'obertura i tancament han d'estar situats a la posició indicada a la DT o, en el seu defecte, la indicada per la DF.
Ha de tenir fetes les connexions elèctriques, d'acord amb l'esquema de la DT o les instruccions del fabricant.
Tots els materials que intervenen en la instal·lació han de ser compatibles entre si. Per aquest motiu, el muntatge i les connexions dels equips han d'estar fets amb els materials i accessoris subministrats pel fabricant, o expressament aprovats per aquest.
Els equips que necessitin operacions periòdiques de manteniment han de situar-se en emplaçaments que permetin la plena accessibilitat de totes les seves parts.
Cavalcament de les fulles amb les llunes laterals: 22 mm
Franquícia de les fulles:
- Franquícia superior: 3 mm
- Franquícia inferior: 7 mm
- Franquícia entre les fulles: 2 mm

Toleràncies d'execució:
- Aplomat: ± 2 mm
- Franquícia porta-obertura: ± 2 mm
- Alineació de la ferramenta de penjar i guia: ± 2 mm

2.- CONDICIONS DEL PROCÉS D'EXECUCIÓ

El muntatge s'ha de fer seguint les instruccions de la documentació tècnica del fabricant. S'ha de seguir la seqüència de muntatge proposada pel fabricant.
Tots els elements s'han d'inspeccionar abans de la seva col·locació.
Un cop col·locat s'ha de comprovar que el seu funcionament es correcte en les quatre posicions del quadre de comandament.
La seva instal·lació no ha d'alterar les caracteristiques dels elements.

3.- UNITAT I CRITERIS D'AMIDAMENT

Unitat mesurada segons les especificacions de la DT.
La partida inclou la col·locació de les fixacions mecàniques de les targes fixes.

4.- NORMATIVA DE COMPLIMENT OBLIGATORI

* Orden de 17 de junio de 1975 por la que se aprueba la Norma Tecnológica de la Edificación NTE-PPV/1975. Particiones: Puertas de Vidrio

---

EA - TANCAMENTS I DIVISÒRIES PRACTICABLES

EAP - BASTIMENTS I FOLRATS DE BASTIMENTS DE BASE PER A PORTES I ARMARIS

EAP3 - BASTIMENTS DE FUSTA DE PI ROIG PER A PINTAR, PER A PORTES DE FULLES BATENTS

0.- ELEMENTS QUE CONTEMPLA EL PLEC

EAP35186,EAP351D6,EAP35176,EAP35196.

1.- DEFINICIÓ I CONDICIONS DE LES PARTIDES D'OBRA EXECUTADES

Bastiments de fusta, col·locats directament sobre fàbrica.
S'han considerat els tipus següents:
- Bastiments de base per a folrar
- Bastiments de base per a pintar

L'execució de la unitat d'obra inclou les operacions següents:
- Replanteig
- Col·locació prèvia , aplomat i anivellat
- Fixació definitiva
- Neteja i protecció

CONDICIONS GENERALS:
El bastiment ha d'estar ben aplomat, sense deformacions dels angles, al nivell i al pla previstos.
No ha de gravitar cap tipus de càrrega sobre el bastiment.
El bastiment ha d'estar travat a l'obra per mitjà d'ancoratges galvanitzats.
Si els muntants del bastiment no s'encasten en el paviment, s'han de fixar a aquest paviment per mitjà de fixacions mecàniques.
Distància entre ancoratges: <= 60 cm
Distància dels ancoratges als extrems: <= 30 cm
Nombre ancoratges al cabiró superior:
- Amplària 40 <= a <= 100 cm: 2
- Amplària 100 <= a <= 175 cm: 3
- Amplària > 175 cm: 4

Encastament dels muntants en el paviment: >= 5 cm
Toleràncies d'execució:
- Replanteig: ± 10 mm
- Nivell previst: ± 10 mm
- Horitzontalitat: ± 1 mm
- Aplomat: ± 3 mm
- Pla previst del bastiment respecte a la paret: ± 2 mm

2.- CONDICIONS DEL PROCÉS D'EXECUCIÓ

El pla en què s'ha de col·locar el bastiment ha de ser segons el gruix que tingui l'acabat del parament. La manera de col·locar el bastiment ha de fer possible la col·locació posterior del tapajunts.
S'ha de col·locar amb l'ajuda d'elements que garanteixin la protecció del bastiment contra els impactes durant tot el procés constructiu i d'altres que mantinguin l'escairat fins que quedi ben travat a l'obra. En treure aquestes proteccions s'han de tapar els forats amb materials adequats (massilles, tacs, etc.).
El bastiment s'ha de travar a la paret a mesura que aquesta es va aixecant.

3.- UNITAT I CRITERIS D'AMIDAMENT

Unitat mesurada segons les especificacions de la DT.
La unitat d'obra no inclou el cost de la col·locació del bastiment, que és imputable a la unitat d'obra d'execució de la paret on va col·locat si la superfície del bastiment és igual o inferior a 4 m2, o a una unitat d'obra específica de col·locació de bastiments en altre cas.

4.- NORMATIVA DE COMPLIMENT OBLIGATORI

No hi ha normativa de compliment obligatori.

EA - TANCAMENTS I DIVISÒRIES PRACTICABLES

EAP - BASTIMENTS I FOLRATS DE BASTIMENTS DE BASE PER A PORTES I ARMARIS

EAPG - FOLRAT DE BASTIMENTS DE BASE AMB FUSTA XAPADA AMB MELAMINA, PER A PORTES DE FULLES BATENTS

0.- ELEMENTS QUE CONTEMPLA EL PLEC

EAPG5A96,EAPG5AD6.

1.- DEFINICIÓ I CONDICIONS DE LES PARTIDES D'OBRA EXECUTADES

Folrat de bastiment de base amb la peça de galze i les de tapajunts.
L'execució de la unitat d'obra inclou les operacions següents:
- Preparació del bastiment de base
- Replanteig de les peces que conformen el folre
- Ajust i col·locació definitiva
- Col·locació de massilla als forats dels claus
- Neteja i protecció

CONDICIONS GENERALS:
Cada cara dels muntants i dels travessers del bastiment de base ha d'estar coberta amb una sola peça del folre.
El folre dels muntants ha de quedar ben aplomat.
El folre dels travessers ha de quedar horitzontal.
Els tapajunts han de cubrir completament el marc i, com a mínim, cavalcar 1 cm sobre el revestiment de la paret.
El folre ha d'estar encolat i clavat a tot el perímetre del bastiment de base.
Toleràncies:
- Aplomat: ± 2 mm
- Horitzontalitat: ± 1 mm
- Pla de trobada en els angles: ± 0,5 mm

2.- CONDICIONS DEL PROCÉS D'EXECUCIÓ

S'ha de col·locar amb l'ajuda d'elements que garanteixin la protecció dels folres durant tot el procés constructiu.

3.- UNITAT I CRITERIS D'AMIDAMENT

Unitat mesurada segons les especificacions de la DT.

4.- NORMATIVA DE COMPLIMENT OBLIGATORI

No hi ha normativa de compliment obligatori.

EA - TANCAMENTS I DIVISÒRIES PRACTICABLES

EAP - BASTIMENTS I FOLRATS DE BASTIMENTS DE BASE PER A PORTES I ARMARIS

EAPH - FOLRAT DE BASTIMENTS DE BASE AMB FUSTA DE PI O DM PER A PINTAR, PER A PORTES DE FULLES BATENTS

0.- ELEMENTS QUE CONTEMPLA EL PLEC

EAPHU030.

1.- DEFINICIÓ I CONDICIONS DE LES PARTIDES D'OBRA EXECUTADES

Folrat de bastiment de base amb la peça de galze i les de tapajunts.
L'execució de la unitat d'obra inclou les operacions següents:
- Preparació del bastiment de base
- Replanteig de les peces que conformen el folre
- Ajust i col·locació definitiva
- Col·locació de massilla als forats dels claus
- Neteja i protecció

CONDICIONS GENERALS:
Cada cara dels muntants i dels travessers del bastiment de base ha d'estar coberta amb una sola peça del folre.
El folre dels muntants ha de quedar ben aplomat.
El folre dels travessers ha de quedar horitzontal.
Els tapajunts han de cubrir completament el marc i, com a mínim, cavalcar 1 cm sobre el revestiment de la paret.
El folre ha d'estar encolat i clavat a tot el perímetre del bastiment de base.
Toleràncies:
- Aplomat: ± 2 mm
- Horitzontalitat: ± 1 mm
- Pla de trobada en els angles: ± 0,5 mm

2.- CONDICIONS DEL PROCÉS D'EXECUCIÓ

S'ha de col·locar amb l'ajuda d'elements que garanteixin la protecció dels folres durant tot el procés constructiu.

3.- UNITAT I CRITERIS D'AMIDAMENT

Unitat mesurada segons les especificacions de la DT.

4.- NORMATIVA DE COMPLIMENT OBLIGATORI

No hi ha normativa de compliment obligatori.

EA - TANCAMENTS I DIVISÒRIES PRACTICABLES

EAQ - FULLES I BLOCKS DE FUSTA PER A PORTES I ARMARIS

0.- ELEMENTS QUE CONTEMPLA EL PLEC

EAQEFG01,EAQDC486,EAQEFG02,EAQDC296,EAQEFG03,EAQF9L16,EAQEFG04,EAQF7L16,EAQEFG05,EAQEFG06,EAQDC476,EAQEFG10,EAQDD296,EAQEFG12,EAQEFG13,EAQFCL16,EAQEFG14.

1.- DEFINICIÓ I CONDICIONS DE LES PARTIDES D'OBRA EXECUTADES

Fulla per a porta batent, col·locada sobre el bastiment amb tota la ferramenta, frontisses, pany, etc.
S'han considerat les portes següents:
- Exteriors
- Interiors
- D'armari

L'execució de la unitat d'obra inclou les operacions següents:
- Presentació de la porta
- Rectificació si cal
- Col·locació de la ferramenta
- Fixació definitiva
- Neteja i protecció

CONDICIONS GENERALS:
La porta ha d'obrir i tancar correctament.
Tota la ferramenta ha d'anar fixada al bastidor de cada fulla o bé al reforç.
La fulla que no porti tanca s'ha de fixar al bastiment per mitjà de dos passadors.
Toleràncies d'execució:
- Horitzontalitat: ± 1 mm
- Aplomat: ± 3 mm
- Pla previst de la fulla respecte al bastiment: ± 1 mm
- Posició de la ferramenta: ± 2 mm

PORTES D'ENTRADA O PORTES EXTERIORS O INTERIORS
Franquícia entre les fulles i el bastiment: <= 0,2 cm
Franquícia entre la fulla i el paviment: >= 0,2 cm, <= 0,4 cm
Fixacions entre cada fulla i el bastiment: >= 3
PORTES D'ARMARI:
Fixacions entre la fulla inferior i el bastiment: >= 3
Fixacions entre la fulla superior i el bastiment: >=2
Franquícia entre les fulles i el bastiment: <= 0,2 cm

2.- CONDICIONS DEL PROCÉS D'EXECUCIÓ

No hi ha condicions específiques del procés constructiu.

3.- UNITAT I CRITERIS D'AMIDAMENT

Unitat mesurada segons les especificacions de la DT.

4.- NORMATIVA DE COMPLIMENT OBLIGATORI

No hi ha normativa de compliment obligatori.

5.- CONDICIONS DE CONTROL D'EXECUCIÓ I DE L'OBRA ACABADA

CONTROL D'EXECUCIÓ. OPERACIONS DE CONTROL:
Els punts de control més destacables són els següents:
- Comprovació geomètrica de l'element de tancament
- Replanteig
- Col·locació, aplomat i anivellat de l'element
- Subjecció definitiva a la paret o bastiment de base i segellat
- Eliminació de rigiditzadors i tapat de forats si és el cas
- Col·locació dels mecanismes
- Col·locació dels tapajunts
- Neteja de tots els elements

CONTROL DE L'OBRA ACABADA. OPERACIONS DE CONTROL:
Inspecció visual i comprovació de funcionament de la unitat acabada.
CRITERIS DE PRESA DE MOSTRES:
Els controls s'han de realitzar segons les instruccions de la DF.
CONTROL D'EXECUCIÓ. INTERPRETACIÓ DE RESULTATS I ACTUACIONS EN CAS D'INCOMPLIMENT:
No s'ha de permetre la continuació dels treballs fins que no estiguin solucionats els defectes d'execució.
La suspensió dels treballs i la correcció de les no conformitats observades aniran a càrrec del Contractista.
CONTROL DE L'OBRA ACABADA. INTERPRETACIÓ DE RESULTATS I ACTUACIONS EN CAS D'INCOMPLIMENT:
No hi ha condicions especificades per a l'execució de la partida.

EA - TANCAMENTS I DIVISÒRIES PRACTICABLES

EAV - PERSIANES, GELOSIES DE LAMES I PROTECCIONS SOLARS

EAVD - PERSIANES DE GELOSIA DE FUSTA

0.- ELEMENTS QUE CONTEMPLA EL PLEC

EAVDFG01,EAVDFG02.

1.- DEFINICIÓ I CONDICIONS DE LES PARTIDES D'OBRA EXECUTADES

Persianes de llibret, persianes replegables horitzontalment i gelosies, col·locades sobre fàbrica.
S'han considerat els tipus següents:
- Persianes de geloia de lamel·les fixes
S'han considerat els materials següents:
- Alumini anoditzat
L'execució de la unitat d'obra inclou les operacions següents:
- Replanteig
- Fixació dels suports o ancoratges
- Muntatge de la persiana
- Col·locació de mecanismes de tancament i subjecció
CONDICIONS GENERALS:
Han d'estar ben aplomades, sense deformacions dels angles, i al nivell i al plà previstos.
Toleràncies d'execució:
- Replanteig: ± 10 mm
- Nivell previst: ± 5 mm
- Horitzontalitat: ± 1 mm
- Pla previst de la persiana respecte a la paret: ± 2 mm
PERSIANES I GELOSIES PRACTICABLES:
La persiana ha d'obrir i tancar correctament.
PERSIANES GELOSIES FIXES:
Han d'estar travades a l'obra amb ancoratges galvanitzats o altres fixacions, d'acord amb la DF, separats 60 cm com a màxim, i a menys de 30 cm dels extrems.

2.- CONDICIONS DEL PROCÉS D'EXECUCIÓ

S'ha de preveure els gruixos dels acabats de la paret a la que estigui subjecte.
S'ha de col·locar amb l'ajut d'elements que garanteixin la protecció de la persiana contra impactes durant tot el procés constructiu.
La seva instal·lació no ha d'alterar les característiques dels elements.
El muntatge s'ha de fer seguint les instruccions de la documentació tècnica del fabricant. S'ha de seguir la seqüència de muntatge proposada pel fabricant.
Un cop col·locada s'ha de comprovar que el seu funcionament és correcte.

3.- UNITAT I CRITERIS D'AMIDAMENT

m2 de superfície amidada segons les especificacions de la DT.

4.- NORMATIVA DE COMPLIMENT OBLIGATORI

No hi ha normativa de compliment obligatori.

EA - TANCAMENTS I DIVISÒRIES PRACTICABLES

EAV - PERSIANES, GELOSIES DE LAMES I PROTECCIONS SOLARS

EAVM - PERSIANES DE GELOSIA D'ACER

0.- ELEMENTS QUE CONTEMPLA EL PLEC

EAVMFG01.

1.- DEFINICIÓ I CONDICIONS DE LES PARTIDES D'OBRA EXECUTADES

Persianes de llibret, persianes replegables horitzontalment i gelosies, col·locades sobre fàbrica.
S'han considerat els tipus següents:
- Persiana de llibret practicable, amb lamel·les fixes o mòbils
- Persiana de gelosia amb lamel·les mòbils
S'han considerat els materials següents:
- Acer
L'execució de la unitat d'obra inclou les operacions següents:
- Replanteig
- Fixació dels suports o ancoratges
- Muntatge de la persiana
- Col·locació de mecanismes de tancament i subjecció
CONDICIONS GENERALS:
Han d'estar ben aplomades, sense deformacions dels angles, i al nivell i al plà previstos.
Toleràncies d'execució:
- Replanteig: ± 10 mm
- Nivell previst: ± 5 mm
- Horitzontalitat: ± 1 mm
- Pla previst de la persiana respecte a la paret: ± 2 mm
PERSIANES GELOSIES FIXES:
Han d'estar travades a l'obra amb ancoratges galvanitzats o altres fixacions, d'acord amb la DF, separats 60 cm com a màxim, i a menys de 30 cm dels extrems.

2.- CONDICIONS DEL PROCÉS D'EXECUCIÓ

S'ha de preveure els gruixos dels acabats de la paret a la que estigui subjecte.
S'ha de col·locar amb l'ajut d'elements que garanteixin la protecció de la persiana contra impactes durant tot el procés constructiu.

3.- UNITAT I CRITERIS D'AMIDAMENT

m2 de superfície amidada segons les especificacions de la DT.

4.- NORMATIVA DE COMPLIMENT OBLIGATORI

No hi ha normativa de compliment obligatori.

EA - TANCAMENTS I DIVISÒRIES PRACTICABLES

EAZ - ELEMENTS ESPECIALS PER A TANCAMENTS I DIVISÒRIES PRACTICABLES

EAZ1 - TAPAJUNTS PER A FINESTRES I PORTES

0.- ELEMENTS QUE CONTEMPLA EL PLEC

EAZ13196.

1.- DEFINICIÓ I CONDICIONS DE LES PARTIDES D'OBRA EXECUTADES

Perfils de fusta per a cobrir la junta entre el bastiment i el parament acabat de la paret, col·locats amb puntes, tapades amb massilla.
L'execució de la unitat d'obra inclou les operacions següents:
- Replanteig
- Fixació dels perfils
- Segellat dels forats de la porta

CONDICIONS GENERALS:
El tapajunts ha de ser equidistant de les arestes del bastiment sobre el qual està col·locat.
Ha d'estar fixat sòlidament al bastiment en tota la seva llargària.
La unió entre els tapajunts ha de ser a biaix de cartabò, si la DF no fixa una altra condició.
Cada muntant del bastiment ha d'estar cobert per un sol perfil de tapajunts.
Toleràncies d'execució:
- Distància entre les arestes del bastiment: ± 1 mm

2.- CONDICIONS DEL PROCÉS D'EXECUCIÓ

El procés de col·locació no ha d'alterar les característiques de l'element.

3.- UNITAT I CRITERIS D'AMIDAMENT

m de llargària amidada segons les especificacions de la DT.

4.- NORMATIVA DE COMPLIMENT OBLIGATORI

No hi ha normativa de compliment obligatori.

EA - TANCAMENTS I DIVISÒRIES PRACTICABLES

EAZ - ELEMENTS ESPECIALS PER A TANCAMENTS I DIVISÒRIES PRACTICABLES

EAZP - MECANISMES ANTIPÀNIC PER A PORTES D'EVACUACIÓ

0.- ELEMENTS QUE CONTEMPLA EL PLEC

EAZPA230.

1.- DEFINICIÓ I CONDICIONS DE LES PARTIDES D'OBRA EXECUTADES

Mecanismes antipànic per l'obertura de portes d'evacuació, instal·lats en portes de fusta, acer o alumini.
La unitat d'obra inclou les operacions següents:
- Replanteig de la posició dels mecanismes d'accionament i bloqueig
- Verificació de que la fulla o fulles de la porta poden fer el recorregut d'obertura complet sense que cap element de la porta o de l'entorn o impedeixi
- Fixar el mecanisme amb tots els accessoris a la fulla, el bastiment i el terra, i eliminar els mecanismes de bloqueig existents a la porta
- Verificar el funcionament de la porta

CONDICIONS GENERALS:
El mecanisme ha d'estar muntat d'acord amb les especificacions del fabricant.
S'ha de verificar la compatibilitat entre el mecanisme i el tipus i material de la porta, d'acord amb les instruccions del fabricant.
Si el dispositiu es fixa en una porta amb vidre, aquest ha de ser trempat o laminat.
No hi ha d'haver cap sistema de bloqueig de la porta diferent del mecanisme antipànic instal·lat a la mateixa. Està permès l'ús de mecanismes de retorn de la fulla a la posició tancada. En aquest cas cal verificar que son compatibles amb l'ús de la porta per nens, gent gran i discapacitats.
A les portes de dos fulles amb mecanisme a les dues fulles, cal verificar que cada fulla es capaç d'obrir-se independentment quan s'accioni el seu mecanisme, i també quan s'accionin els dos simultàniament.
Alçada de la barra d'accionament respecte el paviment acabat, en posició de bloqueig: de 900 a 1100 mm
Si el local està destinat majoritàriament a infants, es pot disminuir aquesta alçada.

2.- CONDICIONS DEL PROCÉS D'EXECUCIÓ

Abans d'instal·lar un dispositiu antipànic per a sortida d'emergència en una porta tallafocs o estanca als fums, cal examinar el certificat d'homologació de la porta en la que ha estat assajat el mecanisme per tal de verificar la idoneïtat del mecanisme per a ser instal·lat en una porta tallafocs o estanca als fums. En aquests casos cal seguir els requeriments de l'annex B de la UNE-EN 1125.
Abans d'instal·lar el mecanisme, cal verificar el funcionament de la porta: numero de punts de suspensió correctes, sense bloqueigs; si la porta es de dues fulles, cal que sigui possible l'obertura simultània de les dues fulles.
La barra d'accionament s'ha d'instal·lar de manera que ofereixi la màxima longitud efectiva.

3.- UNITAT I CRITERIS D'AMIDAMENT

Unitat de dispositiu antipànic amb tots els seus accessoris muntat. Els dispositius per a l'accionament d'una porta de dues fulles constitueixen una sola unitat.

4.- NORMATIVA DE COMPLIMENT OBLIGATORI

UNE-EN 1125:2009 Herrajes para la edificación. Dispositivos antipánico para salidas de emergencia accionadas por una barra horizontal. Requisitos y métodos de ensayo.

EB - PROTECCIONS I SENYALITZACIÓ

EB1 - BARANES

EB12 - BARANES D'ACER

0.- ELEMENTS QUE CONTEMPLA EL PLEC

EB12FG01.

1.- DEFINICIÓ I CONDICIONS DE LES PARTIDES D'OBRA EXECUTADES

Baranes constituïdes per un conjunt de perfils que formen el bastidor i l'ampit de la barana, col·locades en la seva posició definitiva i ancorada amb morter de ciment o formigó o amb fixacions mecàniques.
S'han considerat els tipus següents:
- Baranes d'acer ancorades amb morter de ciment o formigó o amb fixacions mecàniques

L'execució de la unitat d'obra inclou les operacions següents:
Barana metàl·lica:
- Replanteig
- Preparació de la base
- Col·locació de la barana i fixació dels ancoratges

CONDICIONS GENERALS:
La protecció instal·lada ha de reunir les mateixes condicions exigides a l'element simple.
Ha d'estar anivellada, ben aplomada i en la posició prevista en la DT.
L'alçària des del nivell del paviment fins el travesser superior, ha de ser l'especificada en el projecte o la indicada per la DF.
En els trams esglaonats, l'esglaonament de la barana s'ha d'efectuar a una distància >= 50 cm de l'element que provoqui l'esmentada variació d'alçada.
L'estructura pròpia de la barana ha de resistir una força horitzontal, uniformement distribuïda, que es considerarà aplicada a 1,2 m o sobre la vora superior de l'element, si aquest està situat a menys alçada. El valor característic de la de força ha de ser de:
- Categoria d'ús C5: 3 kN/m
- Categories d'ús C3, C4, E, F: 1,6 kN/m
- Resta de categories: 0,8 kN/m

(Les categories d'ús es defineixen en l'apartat 3.1.1 del CTE DB SE AE)
La part inferior de les baranes de les escales de les zones destinades al públic en establiments d'ús comercial o d'ús pública concurrència, en zones comunes d'edificis d'ús residencial habitatge o en escoles infantils, ha d'estar separada una distància de 50 mm com a màxim de la línea d'inclinació de l'escala.
Toleràncies d'execució:
- Replanteig: ± 10 mm
- Horitzontalitat: ± 5 mm
- Aplomat: ± 5 mm/m

BARANA METÀL.LICA:
Els muntants han de ser verticals.
Ha d'estar subjectada sòlidament al suport amb ancoratges d'acer collats amb morter de ciment pòrtland o formigó o amb fixacions mecàniques, protegits contra la corrosió.
Sempre que sigui possible s'han de fixar els travessers superiors a les parets laterals per mitjà d'ancoratges.
Els trams de la barana han d'estar units, per soldadura si són d'acer o per una peça de connexió si són d'alumini.
Toleràncies d'execució:
- Alçària: ± 10 mm
- Separació entre muntants: Nul·la

2.- CONDICIONS DEL PROCÉS D'EXECUCIÓ

CONDICIONS GENERALS:
No s'ha de treballar amb pluja, neu o vent superior a 50 km/h.
Els ancoratges han de garantir la protecció contra empentes i cops durant tot el procés d'instal·lació i, alhora, han de mantenir l'aplomat de l'element fins que quedi fixat definitivament al suport.
BARANA METÀL.LICA:
Han d'estar fets els forats als suports per ancorar els muntants abans de començar els treballs.
Els forats dels ancoratges estaran nets de pols o altres objectes que es puguin haver ficat des del moment de la seva execució fins al moment de la col·locació dels ancoratges.
La DF ha d'aprovar el replanteig abans de fixar cap muntant.
Els ancoratges s'han de fer per mitjà de plaques, platines o angulars. L'elecció depèn del sistema i de la distància que hi hagi entre l'eix de les pilastres i la vora dels elements resistents.
S'han de respectar els junts estructurals per mitjà de junts de dilatació de 40 mm d'amplària entre elements.
ELEMENT COL·LOCAT AMB MORTER:
El material conglomerant o adhesiu amb que es realitzi l'ancoratge s'ha d'utilitzar abans de començar l'adormiment.
Durant l'adormiment no s'han de produir moviments ni vibracions del element.

3.- UNITAT I CRITERIS D'AMIDAMENT

m de llargària amidada segons les especificacions de la DT.

4.- NORMATIVA DE COMPLIMENT OBLIGATORI

Real Decreto 314/2006, de 17 de marzo, por el que se aprueba el Código Técnico de la Edificación Parte 2. Documento Básico de Seguridad de utilización DB-SU.
* Orden de 15 de noviembre de 1976 por la que se aprueba la Norma Tecnológica NTE-FDB/1976, «Fachadas defensas: Barandillas».

5.- CONDICIONS DE CONTROL D'EXECUCIÓ I DE L'OBRA ACABADA

CONTROL D'EXECUCIÓ. OPERACIONS DE CONTROL:
Els punts de control més destacables són els següents:
- Comprovació topogràfica de la situació i col·locació de la barana. Presa de coordenades i cotes d'un 10% dels punts on es situaran els elements d'ancoratge.
- Inspecció visual de l'estat general de la barana, galvanitzat i ancoratges.
- Comprovació manual de la resistència d'arrencada en un 10 % dels suports. Es tracta de moure manualment el suport sense observar desplaçaments a la base de fonamentació.

CONTROL D'EXECUCIÓ. CRITERIS DE PRESA DE MOSTRES:
Els controls es realitzaran segons les indicacions de la DF. Els controls es fonamenten en l'inspecció visual i per tant, en l'experiència de l'inspector en aquest tipus de control.
CONTROL D'EXECUCIÓ. INTERPRETACIÓ DE RESULTATS I ACTUACIONS EN CAS D'INCOMPLIMENT:
Correcció per part del contractista de les irregularitats observades.
CONTROL DE L'OBRA ACABADA. OPERACIONS DE CONTROL:
Inspecció visual de la unitat acabada.
CONTROL DE L'OBRA ACABADA. CRITERIS DE PRESA DE MOSTRES:
En la unitat acabada han de realitzar-se, les comprovacions i probes de servei previstes en projecte i/o ordenades per DF conjuntament amb les exigides per la normativa vigent.
CONTROL DE L'OBRA ACABADA. INTERPRETACIÓ DE RESULTATS I ACTUACIONS EN CAS D'INCOMPLIMENT:
Correcció per part del contractista de les irregularitats observades.

EB - PROTECCIONS I SENYALITZACIÓ

EB1 - BARANES

EB14 - PASSAMANS PER A BARANES

0.- ELEMENTS QUE CONTEMPLA EL PLEC

EB14B9KD.

1.- DEFINICIÓ I CONDICIONS DE LES PARTIDES D'OBRA EXECUTADES

Passamans de fusta, d'alumini anoditzat, de llautó o d'acer.
S'han considerat els tipus de col·locació següents:
- Subjectat amb cargols sobre travesser superior de les baranes de protecció
- Ancorada a l'obra amb morter de ciment
L'execució de la unitat d'obra inclou les operacions següents:
Col·locació amb fixacions mecàniques:
- Replanteig
- Fixació dels suports a la base
- Fixació del passamà als suports
Col·locació amb morter:
- Replanteig
- Formació dels caixetins d'ancoratge junt
- Col·locació del passamà i fixació dels ancoratges amb motor
CONDICIONS GENERALS:
El passamà instal·lat ha de reunir les mateixes condicions exigides a l'element simple.
Ha d'estar anivellat, ben aplomat i en la posició prevista en la DT.
Toleràncies d'execució:
- Replanteig: ± 10 mm
- Planor: ± 5 mm
- Aplomat: ± 5 mm/m
COL·LOCAT AMB FIXACIONS MECÀNIQUES:
S'ha de subjectar sòlidament al travesser superior amb fixacions mecàniques.
Els visos de fixació, per la seva posició, han de quedar protegits del contacte directe amb l'usuari.
COL·LOCAT AMB MORTER:
S'ha de subjectar sòlidament a l'obra amb ancoratges d'acer collats amb morter de ciment Pórtland, protegits contra la corrosió.

2.- CONDICIONS DEL PROCÉS D'EXECUCIÓ

Han d'estar fets els forats a l'obra abans de començar els treballs.
La DF ha d'aprovar el replanteig abans de fixar el passamà.
S'han de respectar els junts estructurals per mitjà de junts de dilatació de 80 mm d'amplària entre passamans.
Els ancoratges han de garantir la protecció contra empentes i cops durant el procés d'instal·lació, i alhora, han de mantenir l'aplomat de l'element fins que quedi definitivament fixat al suport.
COL·LOCAT AMB MORTER:
El material conglomerant amb què es realitzi l'ancoratge s'ha d'utilitzar abans de començar l'adormiment. Durant l'adormiment no s'han de produir moviments ni vibracions de les peces.

3.- UNITAT I CRITERIS D'AMIDAMENT

m de llargària amidada segons les especificacions de la DT.

4.- NORMATIVA DE COMPLIMENT OBLIGATORI

* Orden de 15 de noviembre de 1976 por la que se aprueba la Norma Tecnológica NTE-FDB/1976, «Fachadas defensas: Barandillas».

EC - ENVIDRAMENTS

EC1 - VIDRES PLANS

EC15 - VIDRES LAMINARS DE SEGURETAT

0.- ELEMENTS QUE CONTEMPLA EL PLEC

EC151B05,EC151D06.

1.- DEFINICIÓ I CONDICIONS DE LES PARTIDES D'OBRA EXECUTADES

Envidrat amb vidre, allotjat en galzes sobre fusta, acer, alumini o PVC o entregat directament sobre buit d'obra, o millora acústica de balconera substituint els vidres antics per vidre laminat.
S'han considerat els tipus següents:
- Vidre laminar de seguretat
S'han considerat les formes de col·locació següents:
- Col·locació amb llistó de vidre
- Col·locació amb perfils conformats de neoprè
- Col·locació amb màstic sobre buit d'obra irregular
L'execució de la unitat d'obra inclou les operacions següents:
Col·locació amb llistó de vidre:
- Neteja dels perfils de suport
- Aplicació d'una primera capa de màstic en el perímetre
- Col·locació de les falques de recolzament
- Col·locació de la fulla de vidre en el bastiment
- Aplicació d'un cordó de màstic omplint l'espai entre el vidre i el galze
- Col·locació del llistó perimetral
- Allisat del màstic i neteja final
Col·locació amb perfils conformats de neoprè:
- Neteja dels perfils de suport
- Col·locació del perfil conformat en el perímetre de la fulla de vidre
- Col·locació de la fulla de vidre en el bastiment
Col·locació amb màstic sobre buit d'obra irregular:
- Confecció de plantilles
- Retall a mida del vidre
- Neteja i preparació del suport
- Aplicació d'una primera capa de màstic en el perímetre del buit
- Col·locació de la fulla de vidre en el buit d'obra
- Fixació del vidre al buit d'obra
- Aplicació d'un cordó de màstic omplint l'espai entre el vidre i el buit
- Allisat del màstic i neteja final

CONDICIONS GENERALS:
Ha d'estar col·locat de manera que no quedi sotmès als esforços produïts per contraccions, dilatacions o deformacions del suport.
Ha de quedar ben fixat en el seu emplaçament.
No ha d'estar en contacte amb d'altres vidres, ni amb formigó o metalls.
Tots els materials utilitzats han de ser compatibles entre ells.
El conjunt ha de ser totalment estanc.
Quan el vidre és reflector, la superfície reflectora ha d'anar col·locada a l'exterior.
Si són exteriors, s'han de col·locar sobre tancaments amb orificis de drenatge.
Els vidres laminars de seguretat o antibala han d'estar col·locats de manera que la cara exposada a les agressions coincideixi amb la indicada com a tal pel fabricant.
Fletxa del tancament: <= 1/300 l
Alçària del galze i franquícia perimetral:
- Vidre laminar o simple:

Gruix vidre (mm)	Semiperímetre vidre (m)	Alçària del galze (mm)	Franquícia perimetral (mm)
<= 10	<= 0,8	10 ± 1,0	2 ± 0,5
	0,8 - 3	12 ± 1,0	3 ± 0,5
	3 - 5	16 ± 1,5	4 ± 0,5
	5 - 7	20 ± 2,0	5 ± 0,5
	> 7	25 ± 2,5	6 ± 1,0
> 10	<= 0,8	16 ± 1,5	5 ± 0,5
	0,8 - 3	16 ± 1,5	5 ± 0,5
	3 - 5	18 ± 1,5	5 ± 0,5
	5 - 7	20 ± 2,0	5 ± 0,5
	> 7	25 ± 2,5	6 ± 1,0

Franquícia lateral i amplària del galze:

Semiperímetre vidre (m)	Franquícia lateral (mm)	Amplària galze Gruix vidre + (2 x Franquícia lateral) (mm)
<= 4	3	Gruix vidre + 6
> 4	5	Gruix vidre + 10

En el cas de la col·locació amb perfils conformats de neoprè, la franquícia pot reduir-se fins a 2 mm.
Toleràncies d'execució:
- Franquícia lateral i amplària del galze:
- Vidre de protecció al foc i vidre laminar:

Gruix vidre (mm)	Semiperímetre vidre (m)	Franquícia lateral (mm)	Amplària galze (mm)
6 - 7	<= 4	± 0,5	± 1,0
8 - 13			± 1,5
18 - 20			± 2,5
26 - 28			± 3,0
43 - 45			± 5,0
59 - 61			± 6,5
6 - 7	> 4	± 0,5	± 1,5
8 - 13			± 2,0
18 - 20			± 3,0
26 - 28			± 3,5
43 - 45			± 5,5
59 - 61			± 7,0

VIDRE TREMPAT:
El vidre ha de portar totes les manufactures necessàries per a la seva posada a l'obra i no s'admet cap manufactura posterior.
Les peces metàl·liques de fixació han de portar una làmina de neoprè entre el vidre i el metall.
COL·LOCACIÓ AMB RIBET:
Ha de recolzar sobre falques de materials elastòmers o de fusta tractada, col·locades als extrems de la fusteria i a una distància d'1/10 de la seva llargària.
La llargària de les falques s'ha de determinar d'acord amb el tipus de material i la superfície del vidre.
El gruix de les falques ha d'estar en relació amb la franquícia lateral i perimetral.
S'ha de fer un segellat continu que garanteixi l'estanquitat a l'aigua i al pas de l'aire.
Amplària de les falques:
- Vidre laminar o de protecció al foc:

Gruix vidre (mm)	Amplària falques (mm)	Tolerància (mm)
6 - 7	10	± 1,0
8 - 11	14	± 1,0
12 - 13	16	± 1,5
18 - 20	23	± 2,0
26 - 28	31	± 3,0
43 - 45	48	± 5,5
59 - 61	64	± 7,0

COL·LOCACIÓ A L'ANGLESA O AMB MÀSTIC:
L'espai entre el vidre i el galze s'ha de reblir amb màstic compatible i ha de quedar enrasat en tot el seu perímetre.
COL·LOCACIÓ AMB PERFILS CONFORMATS DE NEOPRÈ:
El perfil conformat de neoprè ha de tenir una pressió constant en tota la seva llargària.

2.- CONDICIONS DEL PROCÉS D'EXECUCIÓ

S'han de suspendre els treballs de col·locació quan la velocitat del vent superi els 50 km/h i la temperatura sigui inferior a 0°C.
La posada a l'obra no ha d'alterar les característiques de l'element.

3.- UNITAT I CRITERIS D'AMIDAMENT

ENVIDRAT:
m2 de superfície amidada segons les especificacions de la DT.
S'han de considerar les respectives dimensions segons els criteris següents, cal prendre el múltiple immediat superior en cas que la dimensió no ho sigui:
VIDRE AÏLLANT, DE PROTECCIÓ AL FOC, LAMINAR DE SEGURETAT O ANTIBALA:
- Llargària i amplària: Múltiples de 3 cm

- Unitats amb superfície < 0,25 m2: 0,25 m2 per unitat

4.- NORMATIVA DE COMPLIMENT OBLIGATORI

COL·LOCACIÓ AMB LLISTÓ DE VIDRE O AMB PERFILS CONFORMATS DE NEOPRÈ:
* UNE 85222:1985 Ventanas. Acristalamiento y métodos de montaje.
COL·LOCACIÓ A L'ANGLESA O AMB MÀSTIC:
No hi ha normativa de compliment obligatori.

5.- CONDICIONS DE CONTROL D'EXECUCIÓ I DE L'OBRA ACABADA

CONTROL D'EXECUCIÓ. OPERACIONS DE CONTROL:
Els punts de control més destacables són els següents:
- Inspecció visual del material abans de la seva col·locació, rebutjant les peces malmeses
- Neteja dels perfils de suport.
- Inspecció visual del procediment d'execució, d'acord a les condicions del plec i al procediment adoptat
CONTROL DE L'OBRA ACABADA. OPERACIONS DE CONTROL:
Els punts de control més destacables són els següents:
- Inspecció visual de la unitat acabada. Proves finals d'estanquitat
CRITERIS DE PRESA DE MOSTRES:
Els controls s'han de fer segons les indicacions de la DF.
INTERPRETACIÓ DE RESULTATS I ACTUACIONS EN CAS D'INCOMPLIMENT:
Correcció per part del contractista de les irregularitats observades.
No s'ha de permetre la continuació dels treballs fins que no estiguin solucionats els defectes d'execució.

EE - INSTAL·LACIONS DE CLIMATITZACIÓ, CALEFACCIÓ I VENTILACIÓ MECÀNICA

EE4 - XEMENEIES I CONDUCTES CIRCULARS

EE42 - CONDUCTES CIRCULARS METÀL·LICS

0.- ELEMENTS QUE CONTEMPLA EL PLEC

EE42QK56,EE42QH56,EE42QF56,EE42QB56,EE42QE56,EE42QD56,EE42QC56,EE42Q856,EE42QM56,EE42QA56,EE42Q956,EE42Q154,EE42Q424,EE42Q324.

1.- DEFINICIÓ I CONDICIONS DE LES PARTIDES D'OBRA EXECUTADES

Conductes muntats superficialment.
S'han considerat els materials següents:
- Alumini rígid
- Acer inoxidable
- Alumini flexible
- Planxa d'acer galvanitzat
L'execució de la unitat d'obra inclou les operacions següents:
- Col·locació dels suports per al muntatge superficial
- Col·locació dels conductes connectant-los amb junts i abraçadores

CONDICIONS GENERALS:
La situació del conducte ha de ser la reflectida a la DT o la indicada per la DF. Els conductes horitzontals han de passar a prop del sostre i amb una inclinació ascendent >= 3%.
Els conductes per al transport d'aire no poden allotjar conduccions d'altres instal·lacions mecàniques o elèctriques, ni ser travessats per aquestes.
El sistema de suport d'un conducte ha de tenir les dimensions dels elements que el constitueixen i ha d'estar espaiat de tal manera que sigui capaç de suportar, sense cedir, el pes del conducte i del seu aïllament tèrmic, si es el cas, així com el seu propi pes.
El sistema de suport no ha de debilitar l'estructura de l'edifici i la relació entre la càrrega que grava sobre l'element d'ancoratge i la càrrega que determina l'arrencament del mateix no ha de ser mai inferior a 1:4.
Si els conductes estan penjats del sostre, el tirant vertical ha de tenir una desviació <= 10° respecte a la vertical. Els suports s'han de col·locar a prop de les unions entre els trams.
Les unions entre els conductes s'han de fer mitjançant maniguets d'unió i s'han de segellar. Les unions entre els accessoris i els conductes s'han de fer directament. Els accessoris han d'estar normalitzats.
A les unions amb conductes d'obra el tub s'ha d'introduir dins el conducte 1 o 2 cm. Si el tub ha d'anar revestit amb un conducte d'obra, cal que hi hagi una distància >= 5 cm entre el conducte i el tub, per a facilitar la circulació de l'aire.
El pas a través d'elements estructurals i de tancament s'ha de fer amb passamurs d'un diàmetre, com a mínim, 4 cm més gran que el diàmetre del conducte si l'element és de material incombustible i si l'element és combustible el diàmetre del passamurs ha de ser 10 cm més gran, com a mínim.
L'espai entre els conductes s'ha d'omplir amb material incombustible.
Els conductes verticals es suportaran per mitjà de perfils a un sostre o a una paret vertical.
La fixació dels conductes als maniguets d'unió s'ha de realitzar mitjançant cargols autoroscants o reblons.
Distància màxima entre suports horitzontals (UNE-EN 12236). Ha de complir
Distància màxima permesa entre suports verticals:
- Per a conductes de fins a 800mm de diàmetre: =< 8 m
- Per a conductes de diàmetres superiors a 800 mm: =< 4 m
Toleràncies d'instal·lació:
- Aplomat: 2/1000, <= 15 mm
Per a conductes d'alumini rígid, acer inoxidable o planxa d'acer galvanitzada la distància entre suports en els trams horitzontals ha de ser <=3,5m i en trams verticals <=8m.
Per conductes d'alumini flexible la distància entre suports en els trams horitzontals ha de ser <=1,5m i en los trams verticals <= 3m
Les xarxes de conductes han d'estar equipades amb obertures de servei d'acord al que indica la norma UNE-ENV 12097 per a permetre les operacions de neteja i desinfecció.
Els elements instal·lats han de ser desmuntables i tenir una obertura d'accés o una secció desmuntable de conducte per a permetre les operacions de manteniment.
Els falsos sostres han de tenir registres d'inspecció en correspondència amb els registres de conductes i els aparells situats als mateixos.
Els conductes flexibles s'han d'instal·lar totalment desplegats i amb corbes de radi igual o major que el diàmetre nominal. La longitud màxima permesa és d'1,2 m.

CONDUCTES PER A VENTILACIÓ MECÀNICA
El conducte ha de tenir traçat vertical, excepte en els trams de connexió de les obertures d'extracció o ramals corresponents.
Ha de tenir un acabat que dificulti l'acumulació de brutícia i ha de ser practicable per al registre i neteja en la coronació i en l'arrencada.
Quan en la paret dels conductes es pugui arribar a la temperatura de rosada, hauran d'estar aïllats tèrmicament per tal d'evitar condensacions.
El conducte que travessi elements separadors de sectors d'incendi ha de complir les condicions de resistència al foc de l'apartat 3 de la secció SI1 del CTE.
Ha de ser estanc a l'aire per a la seva pressió de dimensionat.
La boca d'expulsió, o extrem exterior del conducte d'extracció, ha de disposar de malla anti-ocells o element similar.
Ha d'estar separada:
- De qualsevol element d'entrada de ventilació: d >= 3 m
- De zones ocupades habitualment: d >= 3 m

2.- CONDICIONS DEL PROCÉS D'EXECUCIÓ

CONDICIONS GENERALS:
Si el tub flexible d'alumini es subministra comprimit cal estirar-lo aproximadament fins a cinc vegades per a instal·lar-lo. Els radis de curvatura mínims han de ser iguals al diàmetre exterior.
Abans de començar els treballs de muntatge, s'ha de fer un replanteig que ha de ser aprovat per la DF.
Els conductes s'han d'inspeccionar i netejar abans de la seva col·locació.

CONDUCTES PER A VENTILACIÓ MECÀNICA
S'ha de preveure el pas de conductes a través del sostres i altres elements de partició horitzontal de tal forma que s'executin els necessaris jous o cèrcols. Els forats de pas del sostre han de proporcionar una franquícia perimetral de 20 mm que s'ha d'omplir amb aïllant tèrmic.
S'han cuidar les unions previstes per tal d'assegurar l'estanqueïtat dels junts.
Les obertures d'extracció connectades als conductes s'han de tapar adequadament per a evitar l'entrada de runa o d'altres objectes fins que es col·loquin els elements de protecció corresponents.

3.- UNITAT I CRITERIS D'AMIDAMENT

m de llargària instal·lada, amidada segons les especificacions del projecte, entre els eixos dels elements o dels punts per connectar.
Aquest criteri inclou les pèrdues de material corresponents a retalls.

4.- NORMATIVA DE COMPLIMENT OBLIGATORI

Real Decreto 314/2006, de 17 de marzo, por el que se aprueba el Código Técnico de la Edificación Parte 2. Documento Básico de Salubridad DB-HS.
Real Decreto 1027/2007, de 20 de julio, por el que se aprueba el Reglamento de Instalaciones Térmicas en los Edificios. (RITE).
Real Decreto 238/2013, de 5 de abril, por el que se modifican determinados artículos e instrucciones técnicas del Reglamento de Instalaciones Térmicas en los Edificios, aprobado por Real Decreto 1027/2007, de 20 de julio.
UNE-EN 1506:2007 Ventilación de edificios. Conductos de aire de chapa metálica y accesorios de sección circular. Dimensiones.
UNE-EN 12236:2003 Ventilación de edificios. Soportes y apoyos de la red de conductos. Requisitos de resistencia.

5.- CONDICIONS DE CONTROL D'EXECUCIÓ I DE L'OBRA ACABADA

CONTROL D'EXECUCIÓ. OPERACIONS DE CONTROL:
Les tasques de control a realitzar són les següents:
- Comprovació de la correcta implantació de la instal·lació a l'obra.
- Control de procés de muntatge i verificació de la correcta execució de la instal·lació:
  - Verificació radis cobertura, peces d'unió entre trams de forma geomètrica diferent
  - Verificació de l'accessibilitat als conductes i comportes
  - Verificació de la suportació de conductes segons UNE 100103
- Control de l'aïllament tèrmic de conductes segons especificacions
- Comprovació de l'estanquitat en conductes
- Comprovació del nivell sonor, velocitat i cabals en reixes i difusors.
- Comprovació de l'equilibrat dels difusors
- Ajust i equilibrat segons la IT 2.3 del RITE.
- Proves de recepció de xarxes de conductes:
  - Neteja interior de la xarxa de conductes d'aire: s'ha d'efectuar un cop s'hagi completat el muntatge de la xarxa i de la unitat de tractament d'aire, però abans de connectar les unitats terminals.
  - Abans que la xarxa es torni inaccessible per la instal·lació d'aïllament tèrmic o el tancament d'obres de manyeria i de falsos sostres, s'han de realitzar proves de resistència mecànica i d'estanquitat per a establir si s'ajusten al servei requerit, d'acord amb el projecte.
  - Per a la realització de proves, les obertures dels conductes han de tancar-se rígidament i quedar segellades.

CONTROL DE L'OBRA ACABADA. OPERACIONS DE CONTROL:
Les tasques de control a realitzar són les següents:
- Realització d'informe amb els resultats del control efectuat.

CRITERIS DE PRESA DE MOSTRES:
S'ha de comprovar l'execució de conductes en diferents zones segons determini en cada cas la DF. El nivell sonor dels difusors i l'equilibrat s'ha de comprovar per mostreig intentant englobar les diferents zones.

INTERPRETACIÓ DE RESULTATS I ACTUACIONS EN CAS D'INCOMPLIMENT:
En cas de resultats negatius i anomalies, s'han de corregir els defectes sempre que sigui possible, en cas contrari s'ha de substituir el material afectat.

EE - INSTAL·LACIONS DE CLIMATITZACIÓ, CALEFACCIÓ I VENTILACIÓ MECÀNICA

EE6 - AÏLLAMENT DE CONDUCTES I XEMENEIES

EE61 - AÏLLAMENT TÈRMIC DE CONDUCTES

0.- ELEMENTS QUE CONTEMPLA EL PLEC

EE611002.

1.- DEFINICIÓ I CONDICIONS DE LES PARTIDES D'OBRA EXECUTADES

Aïllament tèrmic per a conductes.
S'han considerat els tipus de col·locació següents:
- Muntat interiorment
- Muntat exteriorment
L'execució de la unitat d'obra inclou les operacions següents:
- Neteja de superfícies a recobrir
- Fixació de l'aïllament als conductes

CONDICIONS GENERALS:
La zona per recobrir ha de ser la reflectida en la DT o la indicada per la DF.
En cap cas l'aïllament ha d'interferir amb parts mòbils dels components aïllats.

AÏLLAMENT MUNTAT INTERIORMENT:
L'aïllament s'ha d'aplicar a l'interior del conducte, adherit a les parets per la cara que no té recobriment, per mitjà d'adhesiu.
Els junts entre les diverses peces de l'aïllament han de quedar lleugerament comprimits i s'han de segellar amb adhesiu.

AÏLLAMENT MUNTAT EXTERIORMENT:
L'aïllament s'ha d'aplicar a l'exterior del conducte, en contacte amb les parets per la cara sense recobriment.
Els junts entre les diverses peces de l'aïllament han de quedar lleugerament comprimits i s'han de segellar amb cinta autoadhesiva UNE 100-106.
Els suports del conducte han de quedar a l'exterior de l'aïllament per a evitar el pont tèrmic. L'aïllament per utilitzar a la zona de contacte amb el suport ha de ser de tipus dur.
Cal fer un assentament continuat i segur sobre la superfície que s'ha d'aïllar tot procurant, però, mantenir-ne el gruix sense cap pressió que el faci disminuir.

2.- CONDICIONS DEL PROCÉS D'EXECUCIÓ

Abans de col·locar l'aïllament, s'ha de netejar la superfície del conducte de brosses, òxids, etc., i s'ha d'aplicar una pintura antioxidant si no té cap protecció.
Abans de començar els treballs de muntatge, s'ha de fer un replanteig que ha de ser aprovat per la DF.
S'ha de comprovar que les característiques del producte corresponen a les especificades al projecte.

3.- UNITAT I CRITERIS D'AMIDAMENT

m2 de superfície amidada segons les especificacions de la DT.

4.- NORMATIVA DE COMPLIMENT OBLIGATORI

Real Decreto 1027/2007, de 20 de julio, por el que se aprueba el Reglamento de Instalaciones Térmicas en los Edificios. (RITE).
Real Decreto 238/2013, de 5 de abril, por el que se modifican determinados artículos e instrucciones técnicas del Reglamento de Instalaciones Térmicas en los Edificios, aprobado por Real Decreto 1027/2007, de 20 de julio.
* UNE 100171:1989 IN Climatización. Aislamiento térmico. Materiales y colocación.
* UNE 100171:1992 ERRATUM Climatización. Aislamiento térmico. Materiales y colocación.
* UNE 100172:1989 Climatización. Revestimiento termoacústico interior de conductos.

EE - INSTAL·LACIONS DE CLIMATITZACIÓ, CALEFACCIÓ I VENTILACIÓ MECÀNICA

EED - EQUIPS DE CABAL VARIABLE DE REFRIGERANT

0.- ELEMENTS QUE CONTEMPLA EL PLEC

EEDD1111,EEDD1141,EEDE11B1,EEDE11J2,EEDE11K2,EED5718A,EED441A3.

1.- DEFINICIÓ I CONDICIONS DE LES PARTIDES D'OBRA EXECUTADES

Equips de cabal variable de refrigerant.
S'han considerat els següents tipus d'aparells:
- Unitats exteriors formades per bombes de calor amb o sense recuperació de calor
- Regulador de recuperació de calor per a bombes de calor amb recuperació
- Unitats interiors de sostre o de tipus mural, muntades superficialment
- Unitats interiors de tipus consola, amb o sense carcassa, muntades superficialment
- Unitats interiors de sostre tipus cassette, encastades en cel ras
- Unitats interiors per a conductes muntades superficialment

L'execució de la unitat d'obra inclou les operacions següents:
- Preparació de la zona de treball
- Replanteig de la unitat d'obra
- Fixació de l'aparell a la bancada o al suport
- Col·locació de la carcassa, si és el cas
- Connexió a la xarxa elèctrica
- Connexió al circuit de control
- Connexió dels tubs del circuit frigorífic
- Connexió a la xarxa de drenatge
- Posada en marxa del equip
- Prova de servei
- Retirada de l'obra dels embalatges, retalls de tubs, etc.

En els aparells connectats a conductes, a més:
- Connexió al conducte

CONDICIONS GENERALS:
La posició ha de ser la reflectida a la DT o, en el seu defecte, la indicada per la DF.
Ha de quedar fixada sòlidament a l'estructura de suport pels punts previstos a la documentació tècnica del fabricant i amb el sistema de fixació disposat pel fabricant. No s'han de transmetre vibracions ni sorolls a l'estructura de suport.
Tots els materials que intervenen en la instal·lació han de ser compatibles entre si. Per aquest motiu, el muntatge i les connexions dels equips han d'estar fets amb els materials i accessoris subministrats pel fabricant, o expressament aprovats per aquest.
Els elements de mesura, control, protecció i maniobra s'han d'instal·lar en llocs visibles i fàcilment accessibles, sense necessitat de desmuntar cap part de la instal·lació, particularment quan compleixin funcions de seguretat.
Les parts de l'equip que necessitin operacions periòdiques de manteniment han d'estar situades en emplaçaments que permetin la plena accessibilitat, atenent als requeriments mínims més exigents entre els marcats per la reglamentació vigent i les recomanacions del fabricant.
Per aquells equips proveïts d'elements que per una o altre raó hagin de quedar ocults, s'ha de preveure un sistema de fàcil accés per mitjà de portes, mampares, pannells o altres elements. La situació exacte d'aquests elements d'accés ha de ser indicada durant la fase de muntatge i quedarà reflectida en els plànols finals de la instal·lació.
Les parts mòbils de l'aparell, com ara ventiladors i comportes, s'han de poder moure lliurement sense entrar en contacte amb elements de l'obra, el conducte o la pròpia instal·lació.
Ha d'estar connectat a la xarxa d'alimentació elèctrica, la de protecció elèctrica, i la de control, amb cables de les seccions i tipus indicats a les instruccions tècniques del fabricant i que compleixin les especificacions fixades a les seves partides d'obra.
La instal·lació elèctrica de potència i la de control no poden anar sota el mateix conducte. En cas d'anar muntada sota una canal, aleshores han d'anar en compartiments diferents.
Les connexions elèctriques han d'estar fetes a dintre de les caixes de connexió.
No ha de ser possible el contacte accidental amb les parts elèctricament actives un cop acabades les feines de muntatge.
Els conductors de fase, el neutre i el de protecció, han de quedar rígidament fixats mitjançant pressió de cargol als borns de connexió.
No s'han de transmetre esforços entre els elements de la instal·lació elèctrica (tubs, canals o cables) i els components de l'equip.
Els cables elèctrics han d'entrar als aparells pels punts previstos pel fabricant.
Les connexions dels equips i aparells a les canonades ha d'estar feta de manera que entre la canonada i l'aparell no es transmeti cap esforç, degut al propi pes i les vibracions.
Les connexions han de ser fàcilment desmuntables per tal de facilitar l'accés a l'equip en cas de reparació o substitució.
Els aparells han de funcionar sota qualsevol condició de càrrega sense produir vibracions o sorolls inacceptables.
La prova de servei ha d'estar feta.

APARELLS CONNECTATS A CONDUCTES:
Ha d'estar connectada al conducte al que dóna servei. La unió ha de ser estanca i no s'han de transmetre esforços entre el conducte i l'equip.

2.- CONDICIONS DEL PROCÉS D'EXECUCIÓ

Abans de començar els treballs de muntatge, s'ha de fer un replanteig que ha de ser aprovat per la DF.
El muntatge s'ha de fer seguint les instruccions de la documentació tècnica del fabricant. S'ha de seguir la seqüència de muntatge proposada pel fabricant.
Tots els elements s'han d'inspeccionar abans de la seva col·locació.
La seva instal·lació no ha d'alterar les característiques de l'aparell.
S'ha de comprovar que les característiques tècniques de l'aparell corresponguin a les especificades al projecte.
Les connexions a les diferents xarxes de servei es faran un cop tallats els corresponents subministraments.
Abans d'efectuar les unions, es repassaran i netejaran els extrems dels tubs per eliminar les rebabes que hi puguin haver. Els extrems de les canonades

han d'estar preparats d'acord amb el sistema de connexió que s'hagi de fer. Entre les dues parts de les unions s'ha d'interposar el material necessari per a l'obtenció d'una estanquitat perfecta i duradora, a la temperatura i pressió de servei.
No es retiraran les proteccions de les boques de connexió fins que no es procedeixi a la seva unió.
Un cop instal·lat l'equip, s'ha de procedir a la retirada de l'obra de tots els materials sobrants com ara embalatges, retalls de tubs, etc.

3.- UNITAT I CRITERIS D'AMIDAMENT

Unitat de quantitat instal·lada, mesurada segons les especificacions de la DT.

4.- NORMATIVA DE COMPLIMENT OBLIGATORI

Real Decreto 1027/2007, de 20 de julio, por el que se aprueba el Reglamento de Instalaciones Térmicas en los Edificios. (RITE).
Real Decreto 238/2013, de 5 de abril, por el que se modifican determinados artículos e instrucciones técnicas del Reglamento de Instalaciones Térmicas en los Edificios, aprobado por Real Decreto 1027/2007, de 20 de julio.
Real Decreto 842/2002 de 2 de agosto, por el que se aprueba el Reglamento Electrotécnico de Baja Tensión. REBT 2002.

5.- CONDICIONS DE CONTROL D'EXECUCIÓ I DE L'OBRA ACABADA

CONTROL D'EXECUCIÓ. OPERACIONS DE CONTROL:
Les tasques de control a realitzar són les següents:
- Comprovació de la correcta implantació dels equips a l'obra.
- Control del procés del muntatge, verificar la correcta execució de la instal·lació.
- Comprovació de la correcta ubicació dels elements absorbents de vibracions segons indicacions del fabricant.

CONTROL D'EXECUCIÓ. OPERACIONS DE CONTROL EN REGULADORS:
Les tasques de control a realitzar són les següents:
- Verificació de la instal·lació de tots els aparells previstos en projecte.
- Control de la col·locació adequada de Sondes i termòstats: alçada, zona aïllada d'influències pertorbadores de la lectura de temperatura.
- Verificació de l'ajust de sondes amb aparells de mesura calibrats.

CONTROL D'EXECUCIÓ. CRITERIS DE PRESA DE MOSTRES:
S'han de comprovar tots els climatitzadors, rebuts. En qualsevol altre cas la DF haurà de determinar la intensitat de la presa de mostres.

CONTROL D'EXECUCIÓ. CRITERIS DE PRESA DE MOSTRES EN REGULADORS:
El nombre d'elements de regulació a controlar, es determinarà en cada cas per la DF. Es comprovaran especialment l'actuació de vàlvules motoritzades, i sondes procurant mostrejar les diferents zones.

CONTROL DE L'OBRA ACABADA. OPERACIONS DE CONTROL:
Les tasques de control a realitzar són les següents:
- Control del nivell sonor. Estudi acústic.
- Ajust i equilibrat segons la IT 2.3 del RITE.
- Certificat de garantia de fabricant, d'acord amb la llei vigent de defensa de consumidors i usuaris.
- Manteniment de la instal·lació segons RITE
- Realització d'informe amb els resultats del control efectuat.

CONTROL DE L'OBRA ACABADA. OPERACIONS DE CONTROL EN REGULADORS:
Les tasques de control a realitzar són les següents:
- Proves finals globals a tota la instal·lació:
  - Prova de funcionament. S'ha de realitzar al fer les proves de funcionament dels equips als que estan instal·lats els elements de regulació, calderes, climatitzadors, fan-coils, etc.
  - Verificació de l'actuació dels elements de regulació sobre el dispositiu al que estan associats.
  - En instal·lacions amb control centralitzat (PLC o PC) es comprovarà:
    - Lectures
    - Actuacions dels elements
    - Actuació del sistema de control que realitza la regulació (funcionament per paràmetres de funcionament).

CONTROL DE L'OBRA ACABADA. INTERPRETACIÓ DE RESULTATS I ACTUACIONS EN CAS D'INCOMPLIMENT:
En cas de resultats negatius i anomalies, s'han de corregir els defectes sempre que sigui possible, en cas contrari s'ha de substituir el material afectat.

EE - INSTAL·LACIONS DE CLIMATITZACIÓ, CALEFACCIÓ I VENTILACIÓ MECÀNICA

EEK - REIXETES, DIFUSORS, COMPORTES, SILENCIADORS I ACCESSORIS

EEK1 - REIXETES D'IMPULSIÓ O RETORN D'UNA FILERA D'ALETES FIXES HORITZONTALS

0.- ELEMENTS QUE CONTEMPLA EL PLEC

EEK11A3D,EEK11D71.

1.- DEFINICIÓ I CONDICIONS DE LES PARTIDES D'OBRA EXECUTADES

Reixetes d'impulsió o retorn d'alumini.
S'han considerat els tipus de col·locació següents:
- Fixades al bastiment
- Recolzades sobre el bastidor
L'execució de la unitat d'obra inclou les operacions següents:
Reixetes fixades al bastiment:
- Col·locació del bastiment de muntatge
- Fixació de la reixeta al bastiment
Reixetes recolzades sobre bastiment:
- Col·locació de la reixeta a pressió en el seu allotjament

CONDICIONS GENERALS:
La posició ha de ser la reflectida a la DT o, en el seu defecte, la indicada per la DF.
Ha de quedar plana sobre l'allotjament.
La reixeta fixada al bastiment, ha de quedar sòlidament unida al bastiment de muntatge per mitjà del marc collat amb visos o a pressió.
La reixeta recolzada sobre el bastiment, ha de quedar situada en el seu allotjament i exercir una certa pressió. Ha de ser manipulable manualment.
Les toleràncies de posició han de ser les fixades a la partida d'obra del conducte.
Si la unitat terminal de retorn no incorpora cap dispositiu de recollida de brutícia, la seva part inferior ha de quedar a una distancia mínima de 10 cm del terra.
Si la unitat terminal d'impulsió permet l'entrada d'un cos estrany de grandària superior o igual a 10 mm, aleshores aquesta ha d'anar col·locada a una distancia mínima de 2 m del terra, mesurada respecte a la seva part inferior.

2.- CONDICIONS DEL PROCÉS D'EXECUCIÓ

La seva instal·lació no ha d'alterar les característiques de l'element.
Abans de començar els treballs de muntatge, s'ha de fer un replanteig que ha de ser aprovat per la DF.
La reixeta s'ha d'inspeccionar abans de la seva col·locació.
S'ha de comprovar que les característiques del producte corresponen a les especificades al projecte.

3.- UNITAT I CRITERIS D'AMIDAMENT

Unitat de quantitat instal·lada, mesurada segons les especificacions de la DT.

4.- NORMATIVA DE COMPLIMENT OBLIGATORI

Real Decreto 1027/2007, de 20 de julio, por el que se aprueba el Reglamento de Instalaciones Térmicas en los Edificios. (RITE).
Real Decreto 238/2013, de 5 de abril, por el que se modifican determinados artículos e instrucciones técnicas del Reglamento de Instalaciones Térmicas en los Edificios, aprobado por Real Decreto 1027/2007, de 20 de julio.

EE - INSTAL·LACIONS DE CLIMATITZACIÓ, CALEFACCIÓ I VENTILACIÓ MECÀNICA

EEK - REIXETES, DIFUSORS, COMPORTES, SILENCIADORS I ACCESSORIS

EEK2 - REIXETES D'IMPULSIÓ O RETORN D'UNA FILERA D'ALETES ORIENTABLES HORITZONTALS

0.- ELEMENTS QUE CONTEMPLA EL PLEC

EEK22KZ7,EEK22KZ8.

1.- DEFINICIÓ I CONDICIONS DE LES PARTIDES D'OBRA EXECUTADES

Reixetes d'impulsió o retorn d'alumini.
S'han considerat els tipus de col·locació següents:
- Fixades al bastiment
- Recolzades sobre el bastidor

L'execució de la unitat d'obra inclou les operacions següents:
Reixetes fixades al bastiment:
- Col·locació del bastiment de muntatge
- Fixació de la reixeta al bastiment

Reixetes recolzades sobre bastiment:
- Col·locació de la reixeta a pressió en el seu allotjament

CONDICIONS GENERALS:
La posició ha de ser la reflectida a la DT o, en el seu defecte, la indicada per la DF.
Ha de quedar plana sobre l'allotjament.
La reixeta fixada al bastiment, ha de quedar sòlidament unida al bastiment de muntatge per mitjà del marc collat amb visos o a pressió.
La reixeta recolzada sobre el bastiment, ha de quedar situada en el seu allotjament i exercir una certa pressió. Ha de ser manipulable manualment.
Les toleràncies de posició han de ser les fixades a la partida d'obra del conducte.
Si la unitat terminal de retorn no incorpora cap dispositiu de recollida de brutícia, la seva part inferior ha de quedar a una distancia mínima de 10 cm del terra.
Si la unitat terminal d'impulsió permet l'entrada d'un cos estrany de grandària superior o igual a 10 mm, aleshores aquesta ha d'anar col·locada a una distancia mínima de 2 m del terra, mesurada respecte a la seva part inferior.

2.- CONDICIONS DEL PROCÉS D'EXECUCIÓ

La seva instal·lació no ha d'alterar les característiques de l'element.
Abans de començar els treballs de muntatge, s'ha de fer un replanteig que ha de ser aprovat per la DF.
La reixeta s'ha d'inspeccionar abans de la seva col·locació.
S'ha de comprovar que les característiques del producte corresponen a les especificades al projecte.

3.- UNITAT I CRITERIS D'AMIDAMENT

Unitat de quantitat instal·lada, mesurada segons les especificacions de la DT.

4.- NORMATIVA DE COMPLIMENT OBLIGATORI

Real Decreto 1027/2007, de 20 de julio, por el que se aprueba el Reglamento de Instalaciones Térmicas en los Edificios. (RITE).
Real Decreto 238/2013, de 5 de abril, por el que se modifican determinados artículos e instrucciones técnicas del Reglamento de Instalaciones Térmicas en los Edificios, aprobado por Real Decreto 1027/2007, de 20 de julio.

EE - INSTAL·LACIONS DE CLIMATITZACIÓ, CALEFACCIÓ I VENTILACIÓ MECÀNICA

EEK - REIXETES, DIFUSORS, COMPORTES, SILENCIADORS I ACCESSORIS

EEK9 - DIFUSORS CIRCULARS

0.- ELEMENTS QUE CONTEMPLA EL PLEC

EEK97407,EEK97107.

1.- DEFINICIÓ I CONDICIONS DE LES PARTIDES D'OBRA EXECUTADES

Difusors circulars d'alumini anoditzat platejat, fixats al pont de muntatge.

CONDICIONS GENERALS:
El difusor ha de quedar collat sòlidament amb els visos de fixació centrals.
La posició ha de ser la reflectida a la DT o, en el seu defecte, la indicada per la DF.
Ha de quedar pla sobre el suport.
Les toleràncies de posició han de ser les fixades a la partida d'obra del conducte.
Si la unitat terminal d'impulsió permet l'entrada d'un cos estrany de grandària superior o igual a 10 mm, aleshores aquesta ha d'anar col·locada a una distancia mínima de 2 m del terra, mesurada respecte a la seva part inferior.

2.- CONDICIONS DEL PROCÉS D'EXECUCIÓ

La seva instal·lació no ha d'alterar les característiques de l'element.
Abans de començar els treballs de muntatge, s'ha de fer un replanteig que ha de ser aprovat per la DF.
El difusor s'ha d'inspeccionar abans de la seva col·locació.
S'ha de comprovar que les característiques del producte corresponen a les especificades al projecte.

3.- UNITAT I CRITERIS D'AMIDAMENT

Unitat de quantitat instal·lada, mesurada segons les especificacions de la DT.

4.- NORMATIVA DE COMPLIMENT OBLIGATORI

Real Decreto 1027/2007, de 20 de julio, por el que se aprueba el Reglamento de Instalaciones Térmicas en los Edificios. (RITE).
Real Decreto 238/2013, de 5 de abril, por el que se modifican determinados artículos e instrucciones técnicas del Reglamento de Instalaciones Térmicas en los Edificios, aprobado por Real Decreto 1027/2007, de 20 de julio.

EE - INSTAL·LACIONS DE CLIMATITZACIÓ, CALEFACCIÓ I VENTILACIÓ MECÀNICA

EEK - REIXETES, DIFUSORS, COMPORTES, SILENCIADORS I ACCESSORIS

EEKB - DIFUSORS ROTACIONALS

0.- ELEMENTS QUE CONTEMPLA EL PLEC

EEKB2D32.

1.- DEFINICIÓ I CONDICIONS DE LES PARTIDES D'OBRA EXECUTADES

Difusors rotacionals amb difusor frontal de planxa d'acer galvanitzat, plenum de connexió de planxa d'acer galvanitzat i comporta de regulació, muntats suspesos.
La execució de la unitat d'obra inclou les operacions següents:
- Replanteig de la unitat d'obra
- Fixació del plènum a l'obra
- Fixació del difusor frontal al plènum
- Regulació del cabal amb l'apertura de la comporta del plenum
- Retirada de l'obra de restes d'embalatges, retalls de conductes, etc.

CONDICIONS GENERALS:
La posició ha de ser la reflectida a la DT o, en el seu defecte, la indicada per la DF.
Ha de quedar sòlidament fixat a l'estructura del edifici pels punts de subjecció del plenum.
Ha de quedar anivellat.
Ha de quedar feta la connexió del plènum amb el conducte. La connexió ha de ser estanca i no s'han de transmetre esforços entre el conducte i el difusor.
Les toleràncies de posició han de ser les fixades a la partida d'obra del conducte.
Si la unitat terminal d'impulsió permet l'entrada d'un cos estrany de grandària superior o igual a 10 mm, aleshores aquesta ha d'anar col·locada a una distancia mínima de 2 m del terra, mesurada respecte a la seva part inferior.

2.- CONDICIONS DEL PROCÉS D'EXECUCIÓ

Abans de començar els treballs de muntatge, s'ha de fer un replanteig que ha de ser aprovat per la DF.
S'ha de comprovar que les característiques de l'element corresponen a les especificades al projecte.
El difusor s'ha d'inspeccionar abans de la seva col·locació.
La col·locació i regulació del difusor s'ha de fer seguint les instruccions del fabricant.
La seva instal·lació no ha d'alterar les característiques de l'element.
L'actuació sobre la comporta de regulació s'ha de fer amb el difusor frontal col·locat en la seva posició definitiva.
Un cop instal·lat es procedirà a la retirada de l'obra de tots els materials sobrants com ara embalatges, retalls de conductes, etc.

3.- UNITAT I CRITERIS D'AMIDAMENT

Unitat de quantitat instal·lada, mesurada segons les especificacions de la DT.

4.- NORMATIVA DE COMPLIMENT OBLIGATORI

Real Decreto 1027/2007, de 20 de julio, por el que se aprueba el Reglamento de Instalaciones Térmicas en los Edificios. (RITE).

EE - INSTAL·LACIONS DE CLIMATITZACIÓ, CALEFACCIÓ I VENTILACIÓ MECÀNICA

EEK - REIXETES, DIFUSORS, COMPORTES, SILENCIADORS I ACCESSORIS

EEKC - REGULADORS DE FLUX CIRCULARS

0.- ELEMENTS QUE CONTEMPLA EL PLEC

EEKCA4FF,EEKCA1FF,EEKCA2FF.

1.- DEFINICIÓ I CONDICIONS DE LES PARTIDES D'OBRA EXECUTADES

Reguladors de flux d'acer lacat muntats sobre difusors circulars.
L'execució de la unitat d'obra inclou les operacions següents:
- Fixació del regulador al conducte de distribució
- Fixació del difusor al regulador
- Prova de servei

CONDICIONS GENERALS:
El regulador de flux ha de quedar fixat sòlidament al coll del difusor circular que cal regular i al conducte de distribució, intercalat entre ambdós. No ha d'impedir el comandament frontal de la regulació que es fa a travésdels cons del difusor.
Ha de quedar ben alineat amb el conducte i el difusor.
La posició ha de ser la reflectida a la DT o, en el seu defecte, la indicada per la DF.
Les toleràncies de posició han de ser les fixades a la partida d'obra del conducte.

2.- CONDICIONS DEL PROCÉS D'EXECUCIÓ

La seva instal·lació no ha d'alterar les característiques de l'element.
Abans de començar els treballs de muntatge, s'ha de fer un replanteig que ha de ser aprovat per la DF.
Tots els elements s'han d'inspeccionar abans de la seva col·locació.
S'ha de comprovar que les característiques tècniques de l'aparell corresponguin a les especificades al projecte.

3.- UNITAT I CRITERIS D'AMIDAMENT

Unitat de quantitat instal·lada, mesurada segons les especificacions de la DT.

4.- NORMATIVA DE COMPLIMENT OBLIGATORI

Real Decreto 1027/2007, de 20 de julio, por el que se aprueba el Reglamento de Instalaciones Térmicas en los Edificios. (RITE).
Real Decreto 238/2013, de 5 de abril, por el que se modifican determinados artículos e instrucciones técnicas del Reglamento de Instalaciones Térmicas en los Edificios, aprobado por Real Decreto 1027/2007, de 20 de julio.

EE - INSTAL·LACIONS DE CLIMATITZACIÓ, CALEFACCIÓ I VENTILACIÓ MECÀNICA

EEK - REIXETES, DIFUSORS, COMPORTES, SILENCIADORS I ACCESSORIS

EEKL - PONTS DE MUNTATGE

0.- ELEMENTS QUE CONTEMPLA EL PLEC

EEKLA409,EEKLA109,EEKLA209.

1.- DEFINICIÓ I CONDICIONS DE LES PARTIDES D'OBRA EXECUTADES

Ponts de muntatge d'acer lacat fixats al conducte de distribució.
L'execució de la unitat d'obra inclou les operacions següents:
- Col·locació del pont de muntatge en el lloc d'allotjament del difusor
- Fixar llengüetes del pont al sostre amb escaiola

CONDICIONS GENERALS:
El pont de muntatge ha de quedar fixat sòlidament per les potes a prop de l'obertura del conducte on s'hagi d'instal·lar el difusor, doblegant la llengüeta i fixant-la després amb escaiola, o per la fixació telescòpica de les potes.
Les potes han d'estar fixades al conducte. Només ha de sobresortir el gruix de l'escaire de fixació.
La posició ha de ser la reflectida a la DT o, en el seu defecte, la indicada per la DF.
Les toleràncies de posició han de ser les especificades al plec de condicions de la partida d'obra dels conductes.

2.- CONDICIONS DEL PROCÉS D'EXECUCIÓ

La seva instal·lació no ha d'alterar les característiques de l'element.
Abans de començar els treballs de muntatge, s'ha de fer un replanteig que ha de ser aprovat per la DF.
Tots els elements s'han d'inspeccionar abans de la seva col·locació.
S'ha de comprovar que les característiques del producte corresponen a les especificades al projecte.

3.- UNITAT I CRITERIS D'AMIDAMENT

Unitat de quantitat instal·lada, mesurada segons les especificacions de la DT.

4.- NORMATIVA DE COMPLIMENT OBLIGATORI

Real Decreto 1027/2007, de 20 de julio, por el que se aprueba el Reglamento de Instalaciones Térmicas en los Edificios. (RITE).
Real Decreto 238/2013, de 5 de abril, por el que se modifican determinados artículos e instrucciones técnicas del Reglamento de Instalaciones Térmicas en los Edificios, aprobado por Real Decreto 1027/2007, de 20 de julio.

EE - INSTAL·LACIONS DE CLIMATITZACIÓ, CALEFACCIÓ I VENTILACIÓ MECÀNICA

EEK - REIXETES, DIFUSORS, COMPORTES, SILENCIADORS I ACCESSORIS

EEKN - REIXES D'INTEMPERIE

0.- ELEMENTS QUE CONTEMPLA EL PLEC

EEKN1RM0,EEKN1DB0,EEKN1KG0.

1.- DEFINICIÓ I CONDICIONS DE LES PARTIDES D'OBRA EXECUTADES

Reixetes d'intempèrie d'alumini anoditzat, amb aletes en Z i malla metàl·lica interior d'acer inoxidable, fixades al bastiment.
L'execució de la unitat d'obra inclou les operacions següents:
- Replanteig de la reixeta
- Fixació de la reixeta al bastiment
- Retirada de l'obra de les restes d'embalatges, etc.

CONDICIONS GENERALS:
La posició ha de ser la reflectida a la DT o, en el seu defecte, la indicada per la DF.
Ha de quedar plana sobre l'allotjament.
La reixeta fixada al bastiment, ha de quedar sòlidament unida al bastiment de muntatge per mitjà del marc collat amb visos.
Les toleràncies de posició han de ser les fixades a la partida d'obra del conducte.

2.- CONDICIONS DEL PROCÉS D'EXECUCIÓ

La seva instal·lació no ha d'alterar les característiques de l'element.
Abans de començar els treballs de muntatge, es farà un replanteig previ que ha de ser aprovat per la DF
La reixeta s'ha d'inspeccionar abans de la seva col·locació.
S'ha de comprovar que les característiques del producte corresponen a les especificades al projecte.

Un cop col·locada la reixeta es procedirà a la retirada de l'obra de les restes d'embalatges, retalls, etc.

3.- UNITAT I CRITERIS D'AMIDAMENT

Unitat de quantitat instal·lada, mesurada segons les especificacions de la DT.

4.- NORMATIVA DE COMPLIMENT OBLIGATORI

No hi ha normativa de compliment obligatori.

EE - INSTAL·LACIONS DE CLIMATITZACIÓ, CALEFACCIÓ I VENTILACIÓ MECÀNICA

EEM - VENTILADORS I CAIXES DE VENTILACIÓ

EEMH - UNITAT DE VENTILACIÓ AMB RECUPERADOR ENTÀLPIC

0.- ELEMENTS QUE CONTEMPLA EL PLEC

EEMHU100,EEMHU150,EEMHU200,EEMHU250,EEMHU300.

1.- DEFINICIÓ I CONDICIONS DE LES PARTIDES D'OBRA EXECUTADES

Recuperador entàlpic o unitat de ventilació amb recuperador entàlpic, col·locats.
L'execució de la unitat d'obra inclou les operacions següents:
- Replanteig de la unitat d'obra
- Fixació de la unitat en el seu emplaçament definitiu
- Recuperador entàlpic:
  - Connexió amb la xarxa de conductes d'aire
  - Connexió amb la xarxa elèctrica
  - Connexió amb la xarxa de control
- Unitat de ventilació amb recuperador entàlpic:
  - Connexió al conducte
  - Connexió a la xarxa elèctrica
  - Connexió al termòstat i altres comandaments, si és el cas
- Posada en marxa del equip
- Prova de servei
- Retirada de l'obra dels embalatges, retalls de tubs, etc.

CONDICIONS GENERALS:
Ha de quedar sòlidament fixat en el seu lloc d'emplaçament.
La posició ha de ser la reflectida a la DT o, en el seu defecte, la indicada per la DF.
Ha d'estar connectat al conducte al que dóna servei. La unió amb el conducte ha de ser estanca.
L'espai lliure d'accés a l'aparell ha de ser suficient per a permetre d'extreure i manipular el filtre, i fer el manteniment general de l'aparell.
No s'han de transmetre esforços entre l'aparell i els elements de la instal·lació.
L'aparell ha de funcionar sota qualsevol condició de càrrega sense produir vibracions o sorolls inacceptables.
Toleràncies d'instal·lació:
- Posició: ± 20 mm
- Nivell: ± 2 mm

UNITAT DE VENTILACIÓ AMB RECUPERADOR ENTÀLPIC:
Ha d'estar connectat a la xarxa d'alimentació elèctrica, la de protecció elèctrica, i la de control, amb cables de les seccions i tipus indicats a les instruccions tècniques del fabricant i que compleixin les especificacions fixades a les seves partides d'obra.
Les portes d'accés als filtres i ventiladors han d'obrir i tancar correctament. Han d'ajustar amb el bastiment, i han de ser estanques a l'aire.

RECUPERADOR ENTÀLPIC:
Totes les unions del circuit d'aigua han de ser estanques.
Ha d'estar connectat a la xarxa d'alimentació i protecció elèctrica.
Si disposa d'altres comandaments, com ara un programador horari, etc. ha de quedar connectat als mateixos.
Els tubs han d'anar col·locats sobre suports adients.
Totes les alimentacions, retorns i desguassos han d'anar convenientment aïllats.

2.- CONDICIONS DEL PROCÉS D'EXECUCIÓ

Abans de començar els treballs de muntatge, s'ha de fer un replanteig que ha de ser aprovat per la DF.
La seva instal·lació no ha d'alterar les característiques de l'element.
Cal comprovar la idoneïtat de la tensió disponible amb la del motor del ventilador.
Tots els elements s'han d'inspeccionar abans de la seva col·locació.
S'ha de comprovar que les característiques tècniques de l'aparell corresponguin a les especificades al projecte.
No es retiraran les proteccions de les boques de connexió fins que no es procedeixi a la seva unió.
Les connexions a les diferents xarxes de servei es faran un cop tallats els corresponents subministraments.
Les connexions han de ser fàcilment desmuntables per tal de facilitar l'accés a l'equip en cas de reparació o substitució.
No s'han de forçar els tubs ni les boques de connexió en el moment de fer les unions.
Les connexions han de ser fàcilment desmuntables per tal de facilitar l'accés a l'equip en cas de reparació o substitució.
Els accessoris de l'equip com ara vàlvules, instruments de mesura i control, maniguets antivibratoris, filtres, etc. han d'instal·lar-se abans de la part desmuntable de connexió, cap a la xarxa de distribució.
La posada en marxa de l'equip i la prova de servei han de ser fetes per personal especialitzat.
Un cop instal·lat l'equip, s'ha de procedir a la retirada de l'obra de tots els materials sobrants com ara embalatges, retalls de tubs, etc.

3.- UNITAT I CRITERIS D'AMIDAMENT

Unitat de quantitat instal·lada, mesurada segons les especificacions de la DT.

4.- NORMATIVA DE COMPLIMENT OBLIGATORI

Real Decreto 1027/2007, de 20 de julio, por el que se aprueba el Reglamento de Instalaciones Térmicas en los Edificios. (RITE).
Real Decreto 238/2013, de 5 de abril, por el que se modifican determinados artículos e instrucciones técnicas del Reglamento de Instalaciones Térmicas en los Edificios, aprobado por Real Decreto 1027/2007, de 20 de julio.
Corrección de errores del Real Decreto 1027/2007, de 20 de julio, por el que se aprueba el Reglamento de Instalaciones Térmicas en los Edificios.

UNITAT DE VENTILACIÓ AMB RECUPERADOR ENTÀLPIC:
UNE-EN 13053:2007 Ventilación de edificios. Unidades de tratamiento de aire. Clasificación y rendimientos de unidades, componentes y secciones.
UNE-EN 1886:2008 Ventilación de edificios. Unidades de tratamiento de aire. Rendimiento mecánico.

5.- CONDICIONS DE CONTROL D'EXECUCIÓ I DE L'OBRA ACABADA

CONTROL D'EXECUCIÓ. OPERACIONS DE CONTROL:

Les tasques de control a realitzar són les següents:
- Comprovació de la correcta implantació dels equips a l'obra.
- Control del procés del muntatge, verificar la correcta execució de la instal·lació.
- Verificació que les vibracions no es transmeten al conducte.
- Verificació que els elements de subjecció tenen la mateixa resistència que l'exigida al ventilador.
- Control específic dels ventiladors:
  - Control de la situació dels ventiladors
  - Verificació de la no existència de sorolls anormals
  - Actuació elements de control (si n'hi ha)
- Certificat de garantia de fabricant, d'acord amb la llei vigent de defensa de consumidors i usuaris.

CONTROL DE L'OBRA ACABADA. OPERACIONS DE CONTROL:
Les tasques de control a realitzar són les següents:
- Control específic dels ventiladors:
  - Comprovació del funcionament del motor, consum (A) sentit de gir, velocitat (m/s), cabal (m3 /s), soroll (dBA)
- Manteniment de la instal·lació.
- Realització d'informe amb els resultats del control efectuat.

CRITERIS DE PRESA DE MOSTRES:
S'han de comprovar totes les unitats de ventilació.

INTERPRETACIÓ DE RESULTATS I ACTUACIONS EN CAS D'INCOMPLIMENT:
En cas de resultats negatius i anomalies, s'han de corregir els defectes sempre que sigui possible, en cas contrari s'ha de substituir el material afectat.

_____

EE - INSTAL·LACIONS DE CLIMATITZACIÓ, CALEFACCIÓ I VENTILACIÓ MECÀNICA

EEV - ELEMENTS DE REGULACIÓ I CONTROL PER A INSTAL·LACIONS DE CLIMATITZACIÓ, CALEFACCIÓ I VENTILACIÓ MECÀNICA

EEV2 - ELEMENTS D'OBTENCIÓ DE DADES PER A REGULACIÓ ELECTRÒNICA

0.- ELEMENTS QUE CONTEMPLA EL PLEC

EEV27002.

1.- DEFINICIÓ I CONDICIONS DE LES PARTIDES D'OBRA EXECUTADES

Elements de mesura per a la presa de dades en instal·lacions de climatització.
S'han contemplat els següents tipus d'elements:
- Sondes de temperatura, pressió, humitat relativa, pressió diferencial de l'aire i de qualitat de l'aire
- Termòstats
- Presòstats
- Humidòstats
- Interruptors de cabal

L'execució de la unitat d'obra inclou les operacions següents:
- Preparació de la zona de treball
- Replanteig de la unitat d'obra
- Connexió a l'equip de regulació
- Fixació del termòstat al parament
- Prova de servei
- Retirada de l'obra de les restes d'embalatges, retalls de tubs, cables, etc.

CONDICIONS GENERALS:
La posició ha de ser la reflectida a la DT o, en el seu defecte, la indicada per la DF.
La part sensible de l'equip de mesura ha de quedar exposada al fluid o element del que es volen pendre les lectures, de la manera especificada pel fabricant.
Les connexions elèctriques i de dades han d'estar fetes. Les connexions s'han de fer d'acord amb el sistema de connexió de l'equip.
Les parts dels equips que s'hagin de manipular, han de ser accessibles.
La distància entre els equips i els elements que l'envolten ha de ser suficient per permetre'n el desmuntatge i manteniment i no ha d'afectar la presa de dades. S'han de respectar les distàncies d'instal·lació i les recomanacions d'ubicació especificades a la DT del fabricant.
S'ha de deixar connectada a la xarxa corresponent, en condicions de funcionament.
Tots els materials que intervenen en la instal·lació han de ser compatibles entre si. Per aquest motiu, el muntatge i les connexions dels equips han d'estar fets amb els materials i accessoris subministrats pel fabricant, o expressament aprovats per aquest.
Ha d'estar feta la prova de servei.

2.- CONDICIONS DEL PROCÉS D'EXECUCIÓ

Abans de començar els treballs de muntatge, s'ha de fer un replanteig que ha de ser aprovat per la DF.
El muntatge s'ha de fer seguint les instruccions de la documentació tècnica del fabricant. S'ha de seguir la seqüència de muntatge proposada pel fabricant.
Tots els elements s'han d'inspeccionar abans de la seva col·locació.
S'ha de comprovar que les característiques tècniques de l'aparell corresponguin a les especificades al projecte.
S'ha de comprovar la idoneïtat de la tensió disponible amb la dels aparells.
La seva instal·lació no ha d'alterar les característiques dels elements.
Les connexions a la xarxa de servei s'han de fer un cop tallat el subministrament.
Les proves i ajustos sobre els equips han de ser fetes per personal especialitzat.
Un cop instal·lat l'equip, es procedirà a la retirada de l'obra de tots els materials sobrant com ara embalatges, retalls de tubs, etc.

3.- UNITAT I CRITERIS D'AMIDAMENT

Unitat de quantitat realment instal·lada, amidada segons les especificacions de la DT.

4.- NORMATIVA DE COMPLIMENT OBLIGATORI

Real Decreto 1027/2007, de 20 de julio, por el que se aprueba el Reglamento de Instalaciones Térmicas en los Edificios. (RITE).
Real Decreto 238/2013, de 5 de abril, por el que se modifican determinados artículos e instrucciones técnicas del Reglamento de Instalaciones Térmicas en los Edificios, aprobado por Real Decreto 1027/2007, de 20 de julio.
Real Decreto 842/2002 de 2 de agosto, por el que se aprueba el Reglamento Electrotécnico de Baja Tensión. REBT 2002.

5.- CONDICIONS DE CONTROL D'EXECUCIÓ I DE L'OBRA ACABADA

CONTROL D'EXECUCIÓ. OPERACIONS DE CONTROL:
Les tasques de control a realitzar són les següents:
- Comprovació de la correcta implantació dels equips a l'obra.
- Verificació de la instal·lació de tots els aparells previstos en projecte.
- Control de la col·locació adequada de Sondes i termòstats: alçada, zona aïllada d'influències pertorbadores de la lectura de temperatura.

- Verificació del cablejat, aïllament de la coberta, aïllament de pertorbacions elèctriques, apantallament, distàncies respecte senyals forts.
- Verificació de l'ajust de sondes amb aparells de mesura calibrats.

CONTROL DE L'OBRA ACABADA. OPERACIONS DE CONTROL:
Les tasques de control a realitzar són les següents:
- Proves finals globals a tota la instal·lació:
  - Prova de funcionament. S'ha de realitzar al fer les proves de funcionament dels equips als que estan instal·lats els elements de regulació, calderes, climatitzadors, fan-coils, etc.
  - Verificació de l'actuació dels elements de regulació sobre el dispositiu al que estan associats.
  - En instal·lacions amb control centralitzat (PLC o PC) es comprovarà:
    - Lectures
    - Actuacions dels elements
    - Actuació del sistema de control que realitza la regulació (funcionament per paràmetres de funcionament).

CRITERIS DE PRESA DE MOSTRES:
S'ha de comprovar el funcionament i l'execució de la instal·lació de forma global. En qualsevol altre cas la DF ha de determinar la intensitat de la presa de mostres.

INTERPRETACIÓ DE RESULTATS I ACTUACIONS EN CAS D'INCOMPLIMENT:
En cas de resultats negatius i anomalies, s'han de corregir els defectes sempre que sigui possible, en cas contrari s'ha de substituir el material afectat.

EE - INSTAL·LACIONS DE CLIMATITZACIÓ, CALEFACCIÓ I VENTILACIÓ MECÀNICA

EEZ - ELEMENTS ESPECIALS PER A INSTAL·LACIONS DE CLIMATITZACIÓ, CALEFACCIÓ I VENTILACIÓ MECÀNICA

EEZG - CÀRREGA DE GASOS REFRIGERANTS I OLIS

0.- ELEMENTS QUE CONTEMPLA EL PLEC

EEZG4000.

1.- DEFINICIÓ I CONDICIONS DE LES PARTIDES D'OBRA EXECUTADES

Operacions de càrrega de fluids i gasos en instal·lacions de climatització.
S'han contemplat les partides d'obra següents:
- Càrrega de fluids frigorífics
- Càrrega de gasos frigorífics
- Càrrega d'olis anticongelants per a compressors

L'execució de la unitat d'obra inclou les operacions següents:
Càrrega de refrigerants per a instal·lacions de climatització:
- Preparació de la zona de treball
- Connexió dels aparells de mesura i de càrrega
- Càrrega del refrigerant
- Comprovació de la càrrega
- Verificació de l'estanquitat

En la càrrega dels fluids frigorífics
- Preparació de la zona de treball
- Connexió de la bombona de càrrega a la vàlvula d'emplenada del circuit
- Aportació del fluid frigorífic
- Prova de servei
- Neteja dels possibles vessaments i retirada de les restes de materials

En la càrrega d'olis anticongelants per a compressors:
- Preparació de la zona de treball
- Aportació de l'oli anticongelant
- Prova de servei
- Neteja dels possibles vessaments i retirada de les restes de materials

CONDICIONS GENERALS:
L'empresa que realitzi les operacions de manteniment ha de subministrar tota la documentació que justifiqui les operacions realitzades i que la instal·lació o el component estan en condicions de ser utilitzat. S'ha d'indicar el periode de vigència de la càrrega.
Els equips han de quedar en condicions de funcionament.
El fluid ha de ser compatible amb tots els elements que conformen la instal·lació.
La prova de servei ha d'estar feta.

CÀRREGA DE FLUIDS FRIGORÍFICS:
La instal·lació ha de quedar emplenada amb la quantitat i tipus de fluid frigorífic especificats a la DT.
No hi poden haver fuites de fluid en cap punt de la instal·lació.

CÀRREGA D'OLIS ANTICONGELANTS PER A COMPRESSORS:
El compressor ha de quedar omplert amb la quantitat i tipus d'oli especificat a la DT del fabricant.
No hi poden haver fuites d'oli en cap dels taps d'omplerta o buidat, ni en cap altre part del compressor.

2.- CONDICIONS DEL PROCÉS D'EXECUCIÓ

CONDICIONS GENERALS:
L'empresa que realitzi les operacions de càrrega ha de tenir les autoritzacions per a manipular aquests productes.
S'han d'aturar els treballs en cas de pluja, neu o si la velocitat del vent és superior a 50 km/h.
La manipulació de les ampolles s'ha de fer sense perjudicar-les, evitant cops, arrossegaments, etc.
El fluid s'ha d'introduir al circuit i als components pels punts previstos en la DT.
S'han de recollir i netejar immediatament els vessaments de fluid que es produeixin.
Un cop acabades les tasques d'omplerta de la instal·lació i dels components es procedirà a la retirada de l'obra dels bidons buits, restes de materials, etc.

CÀRREGA D'OLIS ANTICONGELANTS PER A COMPRESSORS:
En la substitució de l'oli vell, s'ha de respectar el temps d'espera entre l'aturada del compressor ii la càrrega d'oli especificat a la DT del fabricant.

GASOS REFRIGERANTS:
Les operacions de càrrega s'han de fer seguint les instruccions de la DT del fabricant de l'aparell i les recomanacions de manipulació del fabricant del fluid.
En cas de fuita de gas refrigerant, s'han d'aturar els treballs.
Un cop acabades les feines de càrrega, es comprovarà la instal·lació.

3.- UNITAT I CRITERIS D'AMIDAMENT

GASOS REFRIGERANTS:
kg de gas introduït al circuit, amidat segons les especificacions de la DT.

FLUIDS:
Volum de fluid que realment admet la instal·lació o el component, amidat segons les especificacions de la DT.

4.- NORMATIVA DE COMPLIMENT OBLIGATORI

Real Decreto 1027/2007, de 20 de julio, por el que se aprueba el Reglamento de Instalaciones Térmicas en los Edificios. (RITE).

EF - TUBS I ACCESSORIS PER A GASOS I FLUIDS

EF5 - TUBS DE COURE

0.- ELEMENTS QUE CONTEMPLA EL PLEC

EF5A52B2,EF5A62B2,EF5A83B2,EF5AA3B2,EF5AB4B2.

1.- DEFINICIÓ I CONDICIONS DE LES PARTIDES D'OBRA EXECUTADES

Conduccions amb tub de coure semidur o recuit, col·locades i els seus elements auxiliars de connexió.
S'han considerat els tipus d'unitat d'obra següents:
- Instal·lació dels tubs
S'han considerat els tipus d'unió següents:
- Connectat a pressió
- Soldat per capil·laritat
- Soldat per capil·laritat amb soldadura forta d'aliatge de plata, en tubs per a instal·lacions frigorífiques
S'han considerat els tipus de col·locació següents:
- Col·locació superficial
- Soterrat
- Encastat
- Col·locat a l'interior de canals
S'han considerat els graus de dificultat de muntatge següents:
- Grau baix, que correspon a una xarxa de trams llargs, amb pocs accessoris i situada un llocs fàcilment accessibles (muntants, etc.)
- Grau mitjà, que correspon a una xarxa equilibrada en trams lineals i amb accessoris (distribucions d'aigua, gas, calefacció, etc.)
- Grau alt, que correspon a una xarxa amb predomini d'accessoris sobre trams rectes (sala de calderes, escalfadors, etc.)
L'execució de la unitat d'obra inclou les operacions següents:
Tubs:
- Replanteig del traçat
- Muntatge en la seva posició definitiva
- Execució de totes les unions necessàries
- Retirada de l'obra de retalls de tubs, materials per a junts, etc.

CONDICIONS GENERALS:
La posició ha de ser la reflectida a la DT o, en el seu defecte, la indicada per la DF.
Les unions han de ser estanques.
Tots els materials que intervenen en la instal·lació han de ser compatibles entre si.

TUBS:
En les instal·lacions amb tubs connectats a pressió, totes les unions, canvis de direcció i sortides de ramals s'han de fer únicament per mitjà dels accessoris de compressió.
En les instal·lacions de tub soldat per capil·laritat, totes les unions, canvis de direcció i sortides de ramals s'han de fer únicament per mitjà d'accessoris soldats per capil·laritat.
En les instal·lacions de tub soldat amb soldadura forta (amb aliatge de plata), totes les unions entre tubs i entre aquests i els accessoris, han d'estar fetes amb soldadura d'aquest tipus.
El tub no ha de quedar aixafat en les corbes. La secció del tub s'ha de mantenir aproximadament constant al llarg de tot el recorregut.
Les tuberies per les que circulen gasos amb presència eventual de condensats, han de tenir un pendent mínim del 0,5% per a possibilitar l'evacuació d'aquests condensats.
La superfície del tub o del calorifugant, si n'hi ha d'haver, ha d'estar a >= 300 mm de qualsevol conductor elèctric i s'ha de procurar que passi per sota.
La canonada que, en règim de treball, s'escalfi, s'ha de separar de les veïnes >= 250 mm.
Les conduccions que portin aigua freda han d'anar isolades amb una barrera de vapor, igual o superior a 200 MPa m s/g
El pas a través d'elements estructurals s'ha de fer amb passamurs i l'espai que quedi s'ha d'omplir amb material elàstic. Els passamurs han de sobresortir >= 3 mm del parament. Dins del passamurs no hi pot quedar cap accessori.
La canonada no pot travessar xemeneies ni conductes.

TUBS COL·LOCATS SUPERFICIALMENT:
Els tubs han de ser accessibles. Les canonades s'han d'estendre perpendicularment o paral·lelament respecte a l'estructura de l'edifici. Les horitzontals han de passar preferentment a prop del paviment o del sostre.
La separació entre els tubs o entre aquests i els paraments ha de ser >= 30 mm. Aquesta separació ha d'augmentar convenientment si han d'anar aïllats.
Els dispositius de suport han d'estar situats de tal manera que garanteixin l'estabilitat i l'alineació del tub.
Els suports s'han de fixar amb tacs i visos. Entre el suport i el tub s'ha d'interposar una anella elàstica. El suport no s'ha de soldar al tub.
No es poden transmetre esforços entre la canonada i els elements que la suporten.
Separació màxima entre suports (en metres):

	Diàmetre del tub (mm)			
	6 - 8	12 - 22	28 - 54	64 - 108
Trams verticals	<= 1,8	<= 2,4	<= 3	<= 3,7
Trams horitzontals	<= 1,2	<= 1,8	<= 2,4	<= 3

Toleràncies d'instal·lació:
- Nivell o aplomat: <= 2 mm/m, <= 15 mm/total

TUBS ENCASTATS:
Cal assegurar-se que el medi que l'envolta no sigui agressiu.
Han de disposar d'un tractament anticorrosiu adequat i anar dins de beines de protecció adequada, que permeti la lliure dilatació.
S'han de preveure registres i el traçat amb pendent per al seu buidatge o purga.
Toleràncies d'instal·lació:
- Nivell o aplomat: <= 2 mm/m, <= 15 mm/total

TUBS COL·LOCATS A L'INTERIOR DE CANALS:
El tub, o en el seu defecte l'aïllament que porti, ha de quedar subjectat a la canal mitjançant els accessoris de fixació del fabricant de la canal, o en el seu defecte, amb algun mitjà expressament aprovat per aquest.
No es poden transmetre esforços entre la canal i el tub.

TUBS SOTERRATS:
Cal assegurar-se que el medi que l'envolta no sigui agressiu.
Hauran de disposar d'un tractament anticorrosiu adequat i anar envoltades de sorra fina rentada o inert.
S'han de preveure registres i el traçat amb pendent per al seu buidatge o purga.

2.- CONDICIONS DEL PROCÉS D'EXECUCIÓ

CONDICIONS GENERALS:
Abans de començar els treballs de muntatge, s'ha de fer un replanteig que ha de ser aprovat per la DF.
Tots els elements s'han d'inspeccionar abans de la seva col·locació.
La seva instal·lació no ha d'alterar les característiques dels elements.
Les connexions a la xarxa de servei s'han de fer un cop tallat el subministrament.

TUBS:
Per a fer la unió dels tubs no s'han de forçar ni deformar els extrems.
Cada cop que s'interromp el muntatge, cal tapar els extrems oberts.
Un cop acabada la instal·lació s'ha de netejar interiorment i fer-hi passar un dissolvent d'olis i greixos.

TUBS COL·LOCATS A L'INTERIOR DE CANALS:
En canals tancades, la base ha d'estar col·locada en tot el seu recorregut abans de la col·locació del tub.
En canals obertes, els accessoris de fixació del tub i que alhora suporten la tapa de la canal han d'estar col·locats abans de la col·locació del tub.
Es tindrà cura de no malmetre la canal durant les operacions de soldeig i de muntatge del tub.

3.- UNITAT I CRITERIS D'AMIDAMENT

TUBS:
m de llargària instal·lada, amidada segons les especificacions de la DT, entre els eixos dels elements o dels punts per connectar.
Aquest criteri inclou les pèrdues de material com a conseqüència dels retalls.

4.- NORMATIVA DE COMPLIMENT OBLIGATORI

La normativa ha de ser l'específica a l'ús a què es destini.

5.- CONDICIONS DE CONTROL D'EXECUCIÓ I DE L'OBRA ACABADA

CONTROL D'EXECUCIÓ. OPERACIONS DE CONTROL:
Les tasques de control a realitzar són les següents:
- Comprovació de la correcta implantació de les conduccions a l'obra segons el traçat previst.
- Verificació de l'ús de passamurs quan els tubs travessin sostres o parets.
- Verificació que l'execució es fa amb els pendents previstos al projecte segons l'ús de la instal·lació.
- S'han de realitzar les proves d'estanquitat, neteja i resistència mecànica establertes al RITE. Les proves d'estanquitat s'han de realitzar d'acord a la norma UNE 100151 o a UNE-ENV 12108, en funció del tipus de fluid transportat.
- Verificació de l'ús dels elements d'unió adequats, la correcta execució de soldadures si és el cas , i l'ús dels elements d'interconnexió adequats amb els equips de la instal·lació.

CONTROL DE L'OBRA ACABADA. OPERACIONS DE CONTROL:
Les tasques de control a realitzar són les següents:
- Manteniment de la instal·lació.
- Realització i emissió d'informe amb resultats dels controls i dels assaigs realitzats i de quantificació dels mateixos.

CRITERIS DE PRESA DE MOSTRES:
S'ha de verificar per mostreig diferents punts de la instal·lació, en cas de deficiències, s'ha de realitzar un mostreig extensiu.
La prova d'estanquitat s'ha de realitzar globalment o per sectors, verificant tota la instal·lació. Als trams d'instal·lació ocults o encastats, s'ha de realitzar un assaig previ, abans de l'ocultació dels tubs.

INTERPRETACIÓ DE RESULTATS I ACTUACIONS EN CAS D'INCOMPLIMENT:
En cas de deficiències de material o execució, si es pot esmenar sense canviar materials, s'ha de procedir a fer-ho. En cas contrari, s'ha de procedir a canviar tot el material afectat.
En cas de manca d'elements o discrepàncies amb el projecte, s'ha de procedir a l'adequació, d'acord amb el que determini la DF.

EH - INSTAL·LACIONS D'ENLLUMENAT

EH1 - LLUMS DECORATIUS MUNTATS SUPERFICIALMENT

0.- ELEMENTS QUE CONTEMPLA EL PLEC

EH12FGX1,EH12FGX2,EH12FGX3,EH12FGX4,EH12FGB1,EH12FGB2,EH12FGB3,EH12FGT1,EH12FGT2.

1.- DEFINICIÓ I CONDICIONS DE LES PARTIDES D'OBRA EXECUTADES

Llums decoratius muntats superficialment al sostre o encastats en el cel ras.
S'han considerat lluminàries amb els tipus d'equips següents:
- Llum decoratiu de forma rectangular amb tubs fluorescents, amb xassís de planxa d'acer esmaltat o d'alumini anoditzat, amb òptica i amb difusor o sense.
- Llum decoratiu amb difusor o sense i amb reflector o sense, amb làmpada fluorescent, amb cos d'alumini que recobreix la part no lluminosa.
- Llum decoratiu de forma rectangular amb xassís de xapa d'acer esmaltat, o d'alumini anoditzat, per a línia contínua, amb difusor o sense, per a tubs fluorescents.
- Llum decoratiu del tipus downlight, per a làmpades d'incandescència, fluorescents o led amb equip o sense

L'execució de la unitat d'obra inclou les operacions següents:
- Replanteig de la unitat d'obra
- Muntatge, fixació i anivellament
- Connexionat i col·locació de les làmpades
- Comprovació del funcionament
- Retirada de l'obra de les restes d'embalatges, retalls de tubs, cables, etc.

CONDICIONS GENERALS:
La posició ha de ser la reflectida a la DT o, en el seu defecte, la indicada per la DF.
Ha de quedar fixat sòlidament al suport, amb el sistema de fixació disposat pel fabricant.
Ha d'estar connectada a la xarxa d'alimentació elèctrica i a la línia de terra.
No s'han de transmetre esforços entre els elements de la instal·lació elèctrica (tubs i cables) i la lluminària.
La làmpada ha de quedar allotjada al portalàmpades i fent contacte amb aquest.
Els cables han d'entrar al cos de la lluminària pels punts previstos pel fabricant.
Toleràncies d'execució:
- Posició: ± 20 mm

2.- CONDICIONS DEL PROCÉS D'EXECUCIÓ

La instal·lació elèctrica s'ha de fer sense tensió a la línia.
La col·locació i connexionat de la lluminària s'han de fer seguint les instruccions del fabricant.
Abans de començar els treballs de muntatge, s'ha de fer un replanteig que ha de ser aprovat per la DF.
S'ha de comprovar que les característiques tècniques de l'aparell corresponguin a les especificades al projecte.
Tots els elements s'han d'inspeccionar abans de la seva col·locació.
La seva instal·lació no ha d'alterar les característiques de l'element.
Cal comprovar la idoneïtat de la tensió disponible amb la de l'equip de la lluminària.
Un cop instal·lat l'equip, es procedirà a la retirada de l'obra de tots els materials sobrants com ara embalatges, retalls de tubs, cables, etc.

3.- UNITAT I CRITERIS D'AMIDAMENT

Unitat de quantitat instal·lada, mesurada segons les especificacions de la DT.
La instal·lació inclou el subministrament i col·locació de la làmpada.

4.- NORMATIVA DE COMPLIMENT OBLIGATORI

Real Decreto 842/2002 de 2 de agosto, por el que se aprueba el Reglamento Electrotécnico de Baja Tensión. REBT 2002.
UNE-EN 60598-1:1996 Luminarias. Parte 1: Requisitos generales y ensayos.
UNE-EN 60598-2-1:1993 Luminarias. Parte 2: Reglas Particulares. Sección uno: Luminarias fijas de uso general.
UNE-EN 60598-2-19:1993 Luminarias. Parte 2: Reglas particulares. Sección diecinueve: Luminarias con circulación de aire (reglas de seguridad).
UNE-EN 60968:1993 lámparas con balasto propio para servicios generales de iluminación. Requisitos de seguridad. (Versión oficial EN 60968:1990).

5.- CONDICIONS DE CONTROL D'EXECUCIÓ I DE L'OBRA ACABADA

CONTROL D'EXECUCIÓ. OPERACIONS DE CONTROL:
Les tasques de control a realitzar són les següents:
- Comprovació de la correcta instal·lació de les lluminàries.
- Control visual de la instal·lació (linealitat, suports).
- Verificar el funcionament de l'enllumenat, comprovant la correcta distribució de les enceses i l'equilibrat de fases, si és el cas.
- Mesurar nivells d'il·luminació

CONTROL DE L'OBRA ACABADA. OPERACIONS DE CONTROL:
- Realització i emissió d'informe amb resultats dels controls i mesures realitzades.

CRITERIS DE PRESA DE MOSTRES:
Es realitzarà el control visual i es verificarà el funcionament de tota la instal·lació.
Es comprovarà l'equilibrat de fases, si és el cas, de forma aleatòria en punts amb diferents distribució.
Es mesuraran els nivells d'il·luminació en cada local de característiques diferents.

INTERPRETACIÓ DE RESULTATS I ACTUACIONS EN CAS D'INCOMPLIMENT:
En cas d'incompliment de la Normativa vigent, es procedirà a la seva adequació.
En cas de deficiències de material o execució, es procedirà d'acord amb el que determini la DF.

EH - INSTAL·LACIONS D'ENLLUMENAT

EH6 - ELEMENTS PER A ENLLUMENAT D'EMERGÈNCIA I SENYALITZACIÓ

EH61 - LLUMS D'EMERGÈNCIA

0.- ELEMENTS QUE CONTEMPLA EL PLEC

EH61FG01,EH61FG02,EH61FG04.

1.- DEFINICIÓ I CONDICIONS DE LES PARTIDES D'OBRA EXECUTADES

Llum d'emergència i senyalització amb làmpada fluorescent o led, muntada superficialment o encastada.
S'han considerat els tipus de col·locació següents:
- Muntades superficialment
- Muntades encastades

L'execució de la unitat d'obra inclou les operacions següents:
- Replanteig de la unitat d'obra
- Muntatge, fixació i anivellament
- Connexionat i col·locació de les làmpades
- Comprovació del funcionament
- Retirada de l'obra de les restes d'embalatges, retalls de tubs, cables, etc.

CONDICIONS GENERALS:
La posició ha de ser la reflectida a la DT o, en el seu defecte, la indicada per la DF.
Ha de quedar fixat sòlidament al suport, amb el sistema de fixació disposat pel fabricant.
Ha d'estar connectada a la xarxa d'alimentació elèctrica i a la línia de terra.
No s'han de transmetre esforços entre els elements de la instal·lació elèctrica (tubs i cables) i la lluminària.
La làmpada ha de quedar allotjada al portalàmpades i fent contacte amb aquest.
Els cables han d'entrar al cos de la lluminària pels punts previstos pel fabricant.
Toleràncies d'instal·lació:
- Posició: ± 20 mm
- Aplomat: ± 2 mm

2.- CONDICIONS DEL PROCÉS D'EXECUCIÓ

La instal·lació elèctrica s'ha de fer sense tensió a la línia.
La col·locació i connexionat de la lluminària s'han de fer seguint les instruccions del fabricant.
Abans de començar els treballs de muntatge, s'ha de fer un replanteig que ha de ser aprovat per la DF.
S'ha de comprovar que les característiques tècniques de l'aparell corresponguin a les especificades al projecte.
Tots els elements s'han d'inspeccionar abans de la seva col·locació.
La seva instal·lació no ha d'alterar les característiques de l'element.
Cal comprovar la idoneïtat de la tensió disponible amb la de l'equip de la lluminària.
Un cop instal·lat l'equip, es procedirà a la retirada de l'obra de tots els materials sobrants com ara embalatges, retalls de tubs, cables, etc.

3.- UNITAT I CRITERIS D'AMIDAMENT

Unitat de quantitat instal·lada, mesurada segons les especificacions de la DT.
La instal·lació inclou la làmpada, el cablejat interior i l'equip complert d'encesa en el seu cas.

4.- NORMATIVA DE COMPLIMENT OBLIGATORI

Real Decreto 842/2002 de 2 de agosto, por el que se aprueba el Reglamento Electrotécnico de Baja Tensión. REBT 2002.
Real Decreto 173/2010, de 19 de febrero, por el que se modifica el Código Técnico de la Edificación, aprobado por el Real Decreto 314/2006, de 17 de marzo, en materia de accesibilidad y no discriminación de las personas con discapacidad.
UNE 20392:1993 Aparatos autónomos para alumbrado de emergencia con lámparas de fluorescencia. Prescripciones de funcionamiento.
UNE 72550:1985 Alumbrado de emergencia. Clasificación y definiciones.

UNE 72551:1985 Alumbrado (de emergencia) de evacuación. Actuación.
UNE 72552:1985 Alumbrado (de emergencia) de seguridad. Actuación.
UNE 72553:1985 Alumbrado (de emergencia) de continuidad. Actuación.

5.- CONDICIONS DE CONTROL D'EXECUCIÓ I DE L'OBRA ACABADA

CONTROL D'EXECUCIÓ. OPERACIONS DE CONTROL:
Les tasques de control a realitzar són les següents:
- Comprovació de la correcta instal·lació de les lluminàries.
- Control visual de la instal·lació (linealitat, suports).
- Verificar el funcionament de l'enllumenat, comprovant la correcta distribució de les enceses i l'equilibrat de fases, si és el cas.
- Mesurar nivells d'il·luminació

CONTROL DE L'OBRA ACABADA. OPERACIONS DE CONTROL:
Les tasques de control a realitzar són les següents:
- Realització i emissió d'informe amb resultats dels controls i mesures realitzades.

CRITERIS DE PRESA DE MOSTRES:
Es realitzarà el control visual i es verificarà el funcionament de tota la instal·lació.
Es comprovarà l'equilibrat de fases, si és el cas, de forma aleatòria en punts amb diferents distribució.
Es mesuraran els nivells d'il·luminació en cada local de característiques diferents.

INTERPRETACIÓ DE RESULTATS I ACTUACIONS EN CAS D'INCOMPLIMENT:
En cas d'incompliment de la Normativa vigent, es procedirà a la seva adequació.
En cas de deficiències de material o execució, es procedirà d'acord amb el que determini la DF.

_____

EJ - INSTAL·LACIONS DE LAMPISTERIA, APARELLS SANITARIS I PRODUCCIÓ D'AIGUA CALENTA SANITÀRIA

EJ1 - APARELLS SANITARIS

EJ13 - LAVABOS

0.- ELEMENTS QUE CONTEMPLA EL PLEC

EJ13B713,EJ13B61J.

1.- DEFINICIÓ I CONDICIONS DE LES PARTIDES D'OBRA EXECUTADES

Col·locació i connexió a la xarxa d'evacuació de lavabo de porcellana o de gres esmaltat.
S'han considerat els tipus de col·locació següents:
- Amb suports murals
- Sobre un peu
- Amb suports murals i mig peu
- Encastat a un taulell
- Semiencastat a un taulell
- Fixat sota taulell
- Recolzat sobre taulell o moble

L'execució de la unitat d'obra inclou les operacions següents:
- Preparació de la zona de treball
- Col·locació del lavabo a l'espai previst
- Connexió a la xarxa d'evacuació
- Connexió a la xarxa d'aigua

CONDICIONS GENERALS:
El lavabo instal·lat ha de reunir les mateixes condicions exigides a l'element simple.
Ha de quedar anivellat en totes dues direccions, a la posició prevista en el projecte.
L'alçària des del nivell del paviment fins el nivell frontal superior del lavabo ha de ser la reflectida en el projecte, o en el seu defecte, la indicada per la DF.
Si el lavabo es col·loca encastat a un taulell, ha d'estar fixat sòlidament a aquest amb el sistema indicat pel fabricant.
Si la col·locació és amb suports murals o sobre un peu, el lavabo ha d'estar fixat sòlidament al parament i recolzat, en el segon cas, sobre el corresponent peu.
L'acord amb el revestiment del parament, i entre el lavabo, el peu i el paviment, o entre el lavabo i el taulell, segons sigui el cas, ha de quedar rejuntat amb silicona neutra.
S'ha de garantir l'estanquitat de la connexió amb el conducte d'evacuació.
Les conduccions metàl·liques de l'aparell han de dur instal·lada la connexió a terra amb cable de coure nu, de secció >= 2,5 mm2.
Toleràncies d'instal·lació:
- Nivell: ± 10 mm
- Caiguda frontal respecte al pla horitzontal: <= 5 mm

2.- CONDICIONS DEL PROCÉS D'EXECUCIÓ

No hi han condicions específiques del procés d'instal·lació.

3.- UNITAT I CRITERIS D'AMIDAMENT

Unitat de quantitat instal·lada, mesurada segons les especificacions de la DT.

4.- NORMATIVA DE COMPLIMENT OBLIGATORI

No hi ha normativa de compliment obligatori.

5.- CONDICIONS DE CONTROL D'EXECUCIÓ I DE L'OBRA ACABADA

OPERACIONS DE CONTROL:
Les tasques de control a realitzar són les següents:
- Comprovació de la correcta instal·lació dels materials i equips a l'obra
- Verificació de la correcta execució de la instal·lació segons instruccions de fabricant.
- Realització i emissió d'informe amb resultats dels controls i assaigs realitzats, d'acord amb el que s'especifica a la taula d'assaigs i quantificació dels mateixos.

CRITERIS DE PRESA DE MOSTRA
Es realitzarà l'assaig de cabals mínims, considerant el funcionament simultani de les instal·lacions susceptibles de fer-ho a la realitat. Es verificarà: el total de la instal·lació, per plantes o sectors i per zones humides.

INTERPRETACIÓ DE RESULTATS I ACTUACIONS EN CAS D'INCOMPLIMENT:
En cas de deficiències de material o execució, si es pot esmenar sense canviar materials, s'ha de procedir a fer-ho. En cas contrari, s'ha de procedir a canviar tot el material afectat.
En cas de manca d'elements o discrepàncies amb el projecte, s'ha de procedir a l'adequació, d'acord amb el que determini la DF.

_____

EJ - INSTAL·LACIONS DE LAMPISTERIA, APARELLS SANITARIS I PRODUCCIÓ D'AIGUA CALENTA SANITÀRIA

EJ1 - APARELLS SANITARIS

EJ14 - INODORS

0.- ELEMENTS QUE CONTEMPLA EL PLEC

EJ14BC1Q.

1.- DEFINICIÓ I CONDICIONS DE LES PARTIDES D'OBRA EXECUTADES

Col·locació i connexió a la xarxa d'evacuació d'inodor de porcellana esmaltada o d'acer inoxidable antivandàlic, de sortida vertical o horitzontal, col·locat amb fixacions verticals o sobre el paviment.
L'execució de la unitat d'obra inclou les operacions següents:
- Preparació de la zona de treball
- Col·locació de l'inodor a l'espai previst
- Connexió a la xarxa d'evacuació
- Connexió a la xarxa d'aigua

CONDICIONS GENERALS:
L'inodor instal·lat ha de reunir les mateixes condicions exigides a l'element simple.
Ha de quedar anivellat en totes dues direccions, a la posició prevista en el projecte.
La tapa i el seient han de quedar centrats, no oferir resistència ni tenir joc en el seu moviment.
L'alçària des del nivell del paviment fins el nivell frontal superior de l'inodor ha de ser la reflectida en el projecte, o en el seu defecte, la indicada per la DF.
Ha d'estar fixat sòlidament al parament o al paviment, segons el cas, amb les fixacions subministrades pel fabricant.
L'acord amb el paviment ha de quedar rejuntat.
S'ha de garantir l'estanquitat de la connexió amb el conducte d'evacuació mitjançant una pasta segelladora en els aparells de descàrrega horitzontal, o mitjançant un junt de cautxú o de neoprè en els de descàrrega vertical.
Els mecanismes de descàrrega i alimentació han de quedar regulats de manera que l'aparell funcioni correctament.
Les conduccions metàl·liques de l'aparell han de dur instal·lada la connexió a terra amb cable de coure nu, de secció >= 2,5 mm2.
Toleràncies d'instal·lació:
- Nivells: ± 10 mm, Ha de coincidir amb el bidet
- Horitzontalitat: ± 2 mm

2.- CONDICIONS DEL PROCÉS D'EXECUCIÓ

No s'han de col·locar junts de material endurible a les rosques.
L'enroscada, en el seu cas, s'ha de fer sense forçar ni malmetre la rosca.

3.- UNITAT I CRITERIS D'AMIDAMENT

Unitat de quantitat instal·lada, mesurada segons les especificacions de la DT.

4.- NORMATIVA DE COMPLIMENT OBLIGATORI

No hi ha normativa de compliment obligatori.

5.- CONDICIONS DE CONTROL D'EXECUCIÓ I DE L'OBRA ACABADA

OPERACIONS DE CONTROL:
Les tasques de control a realitzar són les següents:
- Comprovació de la correcta instal·lació dels materials i equips a l'obra
- Verificació de la correcta execució de la instal·lació segons instruccions de fabricant.
- Realització i emissió d'informe amb resultats dels controls i assaigs realitzats, d'acord amb el que s'especifica a la taula d'assaigs i quantificació dels mateixos.

CRITERIS DE PRESA DE MOSTRA
Es realitzarà l'assaig de cabals mínims, considerant el funcionament simultani de les instal·lacions susceptibles de fer-ho a la realitat. Es verificarà: el total de la instal·lació, per plantes o sectors i per zones humides.
INTERPRETACIÓ DE RESULTATS I ACTUACIONS EN CAS D'INCOMPLIMENT:
En cas de deficiències de material o execució, si es pot esmenar sense canviar materials, s'ha de procedir a fer-ho. En cas contrari, s'ha de procedir a canviar tot el material afectat.
En cas de manca d'elements o discrepàncies amb el projecte, s'ha de procedir a l'adequació, d'acord amb el que determini la DF.

EJ - INSTAL·LACIONS DE LAMPISTERIA, APARELLS SANITARIS I PRODUCCIÓ D'AIGUA CALENTA SANITÀRIA

EJ1 - APARELLS SANITARIS

EJ18 - AIGÜERES

0.- ELEMENTS QUE CONTEMPLA EL PLEC

EJ18DB12.

1.- DEFINICIÓ I CONDICIONS DE LES PARTIDES D'OBRA EXECUTADES

Col·locació i connexió a la xarxa d'evacuació d'aigüera de gres esmaltat o d'acer.
S'han considerat els tipus de col·locació següents:
- Amb suports murals
- Encastat a un taulell
- Sobre moble

L'execució de la unitat d'obra inclou les operacions següents:
- Preparació de la zona de treball
- Col·locació de l'aigüera a l'espai previst
- Connexió a la xarxa d'evacuació
- Connexió a la xarxa d'aigua

CONDICIONS GENERALS:
L'aigüera instal·lada ha de reunir les mateixes condicions exigides a l'element simple.
Ha de quedar anivellada en totes dues direccions, a la posició prevista en el projecte.
L'alçària des del nivell del paviment fins al nivell frontal superior de l'aigüera ha de ser la reflectida en el projecte o, en el seu defecte, la indicada per la DF.

Ha d'estar fixat sòlidament al parament amb els suports murals, o bé recolzat sobre el moble de suport.
L'acord amb el revestiment i amb el taulell ha de quedar rejuntat amb silicona neutra.
S'ha de garantir l'estanquitat de la connexió amb el conducte d'evacuació.
Toleràncies d'instal·lació:
- Nivell: ± 10 mm
- Caiguda frontal respecte al pla horitzontal: <= 5 mm

2.- CONDICIONS DEL PROCÉS D'EXECUCIÓ

No hi han condicions específiques del procés d'instal·lació.

3.- UNITAT I CRITERIS D'AMIDAMENT

Unitat de quantitat instal·lada, mesurada segons les especificacions de la DT.

4.- NORMATIVA DE COMPLIMENT OBLIGATORI

No hi ha normativa de compliment obligatori.

5.- CONDICIONS DE CONTROL D'EXECUCIÓ I DE L'OBRA ACABADA

OPERACIONS DE CONTROL:
Les tasques de control a realitzar són les següents:
- Comprovació de la correcta instal·lació dels materials i equips a l'obra
- Verificació de la correcta execució de la instal·lació segons instruccions de fabricant.
- Realització i emissió d'informe amb resultats dels controls i assaigs realitzats, d'acord amb el que s'especifica a la taula d'assaigs i quantificació dels mateixos.

CRITERIS DE PRESA DE MOSTRA
Es realitzarà l'assaig de cabals mínims, considerant el funcionament simultani de les instal·lacions susceptibles de fer-ho a la realitat. Es verificarà: el total de la instal·lació, per plantes o sectors i per zones humides.

INTERPRETACIÓ DE RESULTATS I ACTUACIONS EN CAS D'INCOMPLIMENT:
En cas de deficiències de material o execució, si es pot esmenar sense canviar materials, s'ha de procedir a fer-ho. En cas contrari, s'ha de procedir a canviar tot el material afectat.
En cas de manca d'elements o discrepàncies amb el projecte, s'ha de procedir a l'adequació, d'acord amb el que determini la DF.

EJ - INSTAL·LACIONS DE LAMPISTERIA, APARELLS SANITARIS I PRODUCCIÓ D'AIGUA CALENTA SANITÀRIA

EJ1 - APARELLS SANITARIS

EJ1A - ABOCADORS

0.- ELEMENTS QUE CONTEMPLA EL PLEC

EJ1AB21P.

1.- DEFINICIÓ I CONDICIONS DE LES PARTIDES D'OBRA EXECUTADES

Col·locació i connexió a xarxa d'evacuació d'abocador de gres esmaltat o de porcellana vitrificada, col·locat amb suports murals o sobre el paviment.
L'execució de la unitat d'obra inclou les operacions següents:
- Preparació de la zona de treball
- Col·locació de l'abocador a l'espai previst
- Connexió a la xarxa d'evacuació
- Connexió a la xarxa d'aigua

CONDICIONS GENERALS:
L'abocador instal·lat ha de reunir les mateixes condicions exigides a l'element simple.
Ha de quedar anivellat en totes dues direccions, a la posició prevista en el projecte.
L'alçària des del nivell del paviment fins el nivell frontal superior de l'abocador ha de ser la reflectida en el projecte o, en el seu defecte, la indicada en la DF.
Ha d'estar fixat sòlidament al parament o al paviment, segons el cas, amb les fixacions subministrades pel fabricant.
L'acord amb el paviment ha de quedar rejuntat.
S'ha de garantir l'estanquitat de la connexió amb el conducte d'evacuació, mitjançant la pasta de segellar.
Les conduccions metàl·liques de l'aparell han de dur instal·lada la connexió a terra amb cable de coure nu, de secció >= 2,5 mm2.
Toleràncies d'instal·lació:
- Nivell: ± 10 mm
- Horitzontalitat: ± 2 mm

2.- CONDICIONS DEL PROCÉS D'EXECUCIÓ

No hi han condicions específiques del procés d'instal·lació.

3.- UNITAT I CRITERIS D'AMIDAMENT

Unitat de quantitat instal·lada, mesurada segons les especificacions de la DT.

4.- NORMATIVA DE COMPLIMENT OBLIGATORI

No hi ha normativa de compliment obligatori.

5.- CONDICIONS DE CONTROL D'EXECUCIÓ I DE L'OBRA ACABADA

OPERACIONS DE CONTROL:
Les tasques de control a realitzar són les següents:
- Comprovació de la correcta instal·lació dels materials i equips a l'obra
- Verificació de la correcta execució de la instal·lació segons instruccions de fabricant.
- Realització i emissió d'informe amb resultats dels controls i assaigs realitzats, d'acord amb el que s'especifica a la taula d'assaigs i quantificació dels mateixos.

CRITERIS DE PRESA DE MOSTRA
Es realitzarà l'assaig de cabals mínims, considerant el funcionament simultani de les instal·lacions susceptibles de fer-ho a la realitat. Es verificarà: el total de la instal·lació, per plantes o sectors i per zones humides.

INTERPRETACIÓ DE RESULTATS I ACTUACIONS EN CAS D'INCOMPLIMENT:
En cas de deficiències de material o execució, si es pot esmenar sense canviar materials, s'ha de procedir a fer-ho. En cas contrari, s'ha de procedir

a canviar tot el material afectat.
En cas de manca d'elements o discrepàncies amb el projecte, s'ha de procedir a l'adequació, d'acord amb el que determini la DF.

EJ - INSTAL·LACIONS DE LAMPISTERIA, APARELLS SANITARIS I PRODUCCIÓ D'AIGUA CALENTA SANITÀRIA

EJ1 - APARELLS SANITARIS

EJ1Z - ACCESSORIS D'APARELLS SANITARIS

0.- ELEMENTS QUE CONTEMPLA EL PLEC

EJ1Z4287,EJ1ZAB02.

1.- DEFINICIÓ I CONDICIONS DE LES PARTIDES D'OBRA EXECUTADES

Col·locació de diferents elements auxiliars per completar la instal·lació d'aparells sanitaris.
S'han considerat els elements següents:
- Tapatubs d'alimentació per a urinari mural
- Tapatubs d'alimentació per a urinari de peu
- Marxapeu per a urinari de peu
- Tapajunts per a urinari de peu
- Tapajunts inferior per a urinari de peu
- Cistella de filferro plastificat
- Fusta per a pica d'aigüera
- Reixa cromada per a abocador

CONDICIONS GENERALS:
L'accessori instal·lat ha de reunir les mateixes condicions exigides a l'element simple.
Ha de quedar anivellat en totes dues direccions, a la posició prevista.
Toleràncies d'instal·lació per a tapatubs, marxapeu i reixa:
- Nivell: El mateix exigit a l'aparell sanitari
- Horitzontalitat: ± 2 mm

TAPATUBS:
L'alçària de muntatge ha de ser l'especificada en el projecte.
Ha d'estar fixat sòlidament al parament amb les fixacions subministrades pel fabricant.
MARXAPEU:
L'alçària de muntatge ha de ser l'especificada en el projecte.
Ha d'estar fixat sòlidament amb morter al pilar de totxana i l'ha de revestir totalment.
SEPARADOR:
Ha d'estar encastat entre dos urinaris, recolzat sobre el pilar central de totxana i collat sòlidament amb morter.
REIXA:
Ha d'estar ben fixada a l'aparell pels punts previstos.
La reixa instal·lada ha de recolzar sobre la protecció de goma col·locada en la part frontal de l'abocador i girar correctament.

2.- CONDICIONS DEL PROCÉS D'EXECUCIÓ

SEPARADOR:
El pilar interior d'obra ha de fer-se des del peu de l'urinari a la base inferior del tapajunts.
Poden col·locar-se barres d'ancoratge per a millorar la solidesa de la fixació.
REIXA:
No s'han de col·locar junts de material endurible a les rosques.
L'enroscada, en el seu cas, s'ha de fer sense forçar ni malmetre la rosca.
TAPATUBS, MARXAPEU, CISTELLA I FUSTA:
No hi han condicions específiques del procés d'instal·lació.

3.- UNITAT I CRITERIS D'AMIDAMENT

Unitat de quantitat instal·lada, mesurada segons les especificacions de la DT.

4.- NORMATIVA DE COMPLIMENT OBLIGATORI

No hi ha normativa de compliment obligatori.

EJ - INSTAL·LACIONS DE LAMPISTERIA, APARELLS SANITARIS I PRODUCCIÓ D'AIGUA CALENTA SANITÀRIA

EJ4 - ACCESSORIS I COMPLEMENTS DE BANY

0.- ELEMENTS QUE CONTEMPLA EL PLEC

EJ46U020,EJ46U015.

1.- DEFINICIÓ I CONDICIONS DE LES PARTIDES D'OBRA EXECUTADES

Accessoris i complements de bany col·locats.
S'han considerat els elements següents:
- Saboneres murals o per encastar al taulell
- Accessoris per a banys adaptats, barres fixes, barres abatibles i seients, col·locats amb fixacions mecàniques.
- Dispensador de paper col·locat amb fixacions mecàniques
- Porta-rotlles col·locat amb fixacions mecàniques
- Tovalloler, col·locat amb fixacions mecàniques

L'execució de la unitat d'obra inclou les operacions següents:
- Saboneres, dispensador de paper, porta-rotlles o tovalloler:
- Replanteig
- Muntatge, fixació i anivellament
- Retirada de l'obra dels embalatges i restes de materials
- Accessoris per a banys adaptats:
- Replanteig de la posició de l'element
- Fixació de l'element al parament
- Col·locació dels junts corresponents de l'aparell

CONDICIONS GENERALS:

La posició ha de ser la reflectida a la DT o, en el seu defecte, la indicada per la DF.
ACCESSORIS MURALS:
Cal que quedi suficientment separat dels paraments que l'envolten, de manera que l'ús per al qual es destina sigui l'òptim.
Toleràncies d'instal·lació:
- Posició: ± 20 mm
SABONERES PER A ENCASTAR AL TAULELL:
La sabonera s'ha fixar al taulell amb els dispositius de subjecció previstos pel fabricant.
ACCESSORIS PER A BANYS ADAPTATS:
S'ha d'assegurar una subjecció sòlida i segura.
L'aparell col·locat ha de quedar fixat mitjançant dos suports com a mínim.
Les barres de suport han d'estar col·locades a una alçada entre 0,70 i 0,75 m, perquè permeti agafar-s'hi amb força en la transferència lateral a wàters i bidets.
La barra situada al costat de l'espai d'apropament serà batent.
Tots els accessoris i mecanismes han d'estar col·locats a una alçada no superior a 1,40 m i no inferior a 0,40 m.
Toleràncies d'instal·lació:
- Aplomat (posició vertical): ± 3 mm
- Horitzontalitat (posició horitzontal): ± 3 mm

2.- CONDICIONS DEL PROCÉS D'EXECUCIÓ

CONDICIONS GENERALS:
Abans de la seva instal·lació es farà un replanteig.
S'ha de comprovar que les característiques del producte corresponen a les especificades al projecte.
Un cop col·locat, es procedirà a la retirada de l'obra dels embalatges i restes de materials.
SABONERES PER A ENCASTAR AL TAULELL:
Es tindrà cura de no fer malbé el taulell en apretar els cargols de fixació.
ACCESSORIS PER A BANYS ADAPTATS:
L'enroscada, en el seu cas, s'ha de fer sense forçar ni malmetre la rosca.

3.- UNITAT I CRITERIS D'AMIDAMENT

Unitat de quantitat instal·lada, mesurada segons les especificacions de la DT.

4.- NORMATIVA DE COMPLIMENT OBLIGATORI

SABONERA, DISPENSADOR DE PAPER TOVALLOLER O PORTA ROTLLES:
No hi ha normativa de compliment obligatori.
ACCESSORIS PER A BANYS ADAPTATS:
Decret 135/1995, de 24 de març, de desplegament de la Llei 20/1991, de 25 de novembre, de promoció de l'accessibilitat i de supressió de barreres arquitectòniques, i d'aprovació del Codi d'accessibilitat.

EM - INSTAL·LACIONS CONTRA INCENDIS, PROTECCIÓ CONTRA DESCÀRREGUES ATMOSFÈRIQUES I SEGURETAT

EMD - INSTAL·LACIONS DE SEGURETAT ANTI INTRUSIÓ

EMD2 - CONTACTES

0.- ELEMENTS QUE CONTEMPLA EL PLEC

EMD2U220.

1.- DEFINICIÓ I CONDICIONS DE LES PARTIDES D'OBRA EXECUTADES

Contactes de seguretat encastats, muntats superficialment o adherits al vidre.
S'han considerat els tipus següents:
- Contactes magnètics encastats i muntats superficialment.
- Contactes de vibració adherits al vidre.
L'execució de la unitat d'obra inclou les operacions següents:
Contactes magnètics:
- Connexió a la xarxa de detecció
- Col·locació dins dels forats corresponents, si són encastats
- Fixació a la superfície corresponent, si són muntats superficialment
Contactes de vibració:
- Connexió a la xarxa de detecció.
- Fixació a la xarxa a protegir.

CONDICIONS GENERALS:
La posició ha de ser la reflectida a la DT o, en el seu defecte, la indicada per la DF.
Ha de quedar connectat al circuit que li correspongui de la central de detecció.

CONTACTES MAGNÈTICS:
El contacte magnètic s'instal·larà en el costat corresponent a la zona protegida.
L'interruptor i l'imant estaran col·locats enfrontats, amb la distància entre ambdos especificada a la documentació tècnica del fabricant.
Si són encastats, els contactes han d'anar col·locats dins els forats oportuns practicats al parament o porta.
Si son muntats superficialment, la placa base pot fixar-se sobre l'objecte mitjançant adhesius o visos.

CONTACTES DE VIBRACIÓ ADHERITS AL VIDRE:
El detector s'ha d'adherir al vidre amb adhesius de dos components.
Temperatura ambient admisible: 0° - 50° C
Radi d'acció: Fins a 2 m

2.- CONDICIONS DEL PROCÉS D'EXECUCIÓ

CONTACTES MAGNÈTICS:
Per aconseguir la correcta alineació del imant en relació al interruptor, s'utilitzaran plaques separadores de 2 mm de gruix.
Es seguiran les instruccions del fabricant.

3.- UNITAT I CRITERIS D'AMIDAMENT

Unitat de quantitat instal·lada, mesurada segons les especificacions de la DT.

4.- NORMATIVA DE COMPLIMENT OBLIGATORI

Real Decreto 842/2002 de 2 de agosto, por el que se aprueba el Reglamento Electrotécnico de Baja Tensión. REBT 2002.

5.- CONDICIONS DE CONTROL D'EXECUCIÓ I DE L'OBRA ACABADA

CONTROL D'EXECUCIÓ. OPERACIONS DE CONTROL:
Les tasques de control a realitzar són les següents:
- Comprovació de la correcta implantació de la instal·lació a l'obra.
- Control de procés de muntatge. Verificació la correcta execució de la instal·lació i la separació dels conductors respecte senyals Fortes (BT), utilització de conduccions adequades.
- Verificació de la situació i instal·lació correcta dels detectors, connexions elèctriques i cablejat.
- Verificació de les condicions de funcionament i prestacions de la central de detecció i alarma.
- Mesura del nivell sonor de les alarmes acústiques.
- Prova de funcionament, actuant sobre diversos detectors i verificant l'actuació de la central, segons les especificacions que tingui assignades: actuació de videogravador, avisos acústics etc. Verificar l'actuació del sistema sense alimentació elèctrica (subministrament d'emergència).

CONTROL DE L'OBRA ACABADA. OPERACIONS DE CONTROL:
Les tasques de control a realitzar són les següents:
- Realització d'informe amb els resultats del control efectuat.

CRITERIS DE PRESA DE MOSTRES:
S'ha de comprovar el funcionament de la instal·lació actuant sobre tots els detectors. S'ha de comprovar l'execució global de la instal·lació. En qualsevol altre cas la DF ha de determinar la intensitat de la presa de mostres.

INTERPRETACIÓ DE RESULTATS I ACTUACIONS EN CAS D'INCOMPLIMENT:
En cas de resultats negatius i anomalies, s'han de corregir els defectes sempre que sigui possible, en cas contrari s'ha de substituir el material afectat.

EQ - EQUIPAMENTS

EQ5 - TAULELLS

EQ51 - TAULELLS DE PEDRA NATURAL

0.- ELEMENTS QUE CONTEMPLA EL PLEC

EQ514A81.

1.- DEFINICIÓ I CONDICIONS DE LES PARTIDES D'OBRA EXECUTADES

Taulells de pedra natural col·locats sobre suports murals i encastats al parament.
L'execució de la unitat d'obra inclou les operacions següents:
- Fixació dels suports al parament
- Col·locació del taulell sobre els suports
- Rejuntat del taulell al parament

CONDICIONS GENERALS:
El taulell ha de quedar horitzontal i no ha de tenir esquerdes, trencaments, taques ni escantonaments.
S'han de col·locar els suports de ferro galvanitzat suficients perquè el taulell sigui estable.
L'acord de peces diferents s'ha de fer a tocar i ha de ser estanc. L'acord del taulell amb el parament ha de quedar rejuntat.
Si hi ha equips de mobiliari a sota del taulell, la volada s'ha d'ajustar al projecte o a les directrius fixades per la DF Si no s'especifica, l'encastament del taulell al parament ha de ser >= 1,5 cm.
Toleràncies d'execució:
- Horitzontalitat: ± 0,1%
- Alçària: ± 5 mm

2.- CONDICIONS DEL PROCÉS D'EXECUCIÓ

Després de la col·locació dels suports, s'han d'evitar cops o vibracions que puguin afectar l'adormiment del morter amb què s'han collat.
No s'ha de col·locar el taulell sobre els suports fins que el morter hagi assolit el 70% de la resistència prevista.

3.- UNITAT I CRITERIS D'AMIDAMENT

m2 de superfície real amidada segons les especificacions de la DT.
Aquest criteri inclou l'acabament específic de les vores i l'acord amb els paraments.

4.- NORMATIVA DE COMPLIMENT OBLIGATORI

No hi ha normativa de compliment obligatori.

EQ - EQUIPAMENTS

EQ5 - TAULELLS

EQ5Z - ELEMENTS AUXILIARS PER A TAULELLS

0.- ELEMENTS QUE CONTEMPLA EL PLEC

EQ5Z1BA0.

1.- DEFINICIÓ I CONDICIONS DE LES PARTIDES D'OBRA EXECUTADES

Formació de forats amb cantell interior polit o sense polir per a encastar aparells sanitaris a taulells de pedra.
L'execució de la unitat d'obra inclou les operacions següents:
- Foradat del taulell de pedra i polit del cantell interior si s'escau

CONDICIONS GENERALS:
El forat s'ha d'ajustar al diàmetre o perfil previst.
El cantell del forat no pot tenir rugositats apreciables.
Toleràncies d'execució:
- Diàmetre: - 2 mm, - + 5 mm
- Distància entre les cares diametralment oposades:
  - Cantell interior sense polir: -5 mm, +10 mm
  - Cantell interior polit: ± 5mm
- Distància entre les cares diametralment oposades: ± 5 mm

2.- CONDICIONS DEL PROCÉS D'EXECUCIÓ

No hi han condicions específiques del procés d'execució.

3.- UNITAT I CRITERIS D'AMIDAMENT

Unitat mesurada segons les especificacions de la DT.

4.- NORMATIVA DE COMPLIMENT OBLIGATORI

No hi ha normativa de compliment obligatori.

F - PARTIDES D'OBRA D'URBANITZACIÓ

FG - INSTAL·LACIONS ELÈCTRIQUES

FG2 - TUBS I CANALS

FG22 - TUBS FLEXIBLES I CORBABLES NO METÀL·LICS

0.- ELEMENTS QUE CONTEMPLA EL PLEC

FG22TA1K.

1.- DEFINICIÓ I CONDICIONS DE LES PARTIDES D'OBRA EXECUTADES

Tub flexible no metàl·lic, de fins a 250 mm de diàmetre nominal, col·locat.
S'han considerat els tipus de tubs següents:
- Tubs de PVC corrugats
- Tubs de PVC folrats, de dues capes, semillisa l'exterior i corrugada la interior
- Tubs de material lliure d'halògens
- Tubs de polipropilè
- Tubs de polietilè de dues capes, corrugada l'exterior i llisa la interior

S'han considerat els tipus de col·locació següents:
- Tubs col·locats encastats
- Tubs col·locats sota paviment
- Tubs col·locats sobre sostremort
- Tubs col·locats al fons de la rasa

L'execució de la unitat d'obra inclou les operacions següents:
- Replanteig del traçat del tub
- L'estesa, fixació o col·locació del tub
- Retirada de l'obra de les restes d'embalatges, retalls de tubs, etc.

CONDICIONS GENERALS:
El tub no pot tenir empalmaments entre els registres (caixes de derivació, pericons, etc.), ni entre aquests i les caixes de mecanismes.
S'ha de comprovar la regularitat superficial i l'estat de la superfície sobre la què s'ha d'efectuar el tractament superficial.
Toleràncies d'instal·lació:
- Penetració dels tubs dintre les caixes: ± 2 mm

ENCASTAT:
El tub s'ha de fixar al fons d'una regata oberta al parament, coberta amb guix.
Recobriment de guix: >= 1 cm
SOBRE SOSTREMORT:
El tub ha de quedar fixat al sostre o recolzat en el cel ras.
MUNTAT A SOTA D'UN PAVIMENT
El tub ha de quedar recolzat sobre el paviment base.
Ha de quedar fixat al paviment base amb tocs de morter cada metre, com a mínim.
CANALITZACIÓ SOTERRADA:
El tub ha de quedar instal·lat al fons de rases reblertes posteriorment.
El tub no pot tenir empalmaments entre els registres (caixes de derivació, pericons, etc.), ni entre aquests i les caixes de mecanismes.
Nombre de corbes de 90° entre dos registres consecutius: <= 3
Distància entre el tub i la capa de protecció: >= 10 cm
Fondària de les rases: >= 40 cm
Penetració del tub dins dels pericons: 10 cm
Toleràncies d'execució:
- Penetració del tub dins dels pericons: ± 10 mm

2.- CONDICIONS DEL PROCÉS D'EXECUCIÓ

CONDICIONS GENERALS:
Abans de començar els treballs de muntatge es farà un replanteig previ que serà aprovat per la DF
Les unions s'han de fer amb els accessoris subministrats pel fabricant o expressament aprovats per aquest. Els accessoris d'unió i en general tots els accessoris que intervenen en la canalització han de ser els adequats al tipus i característiques del tub a col·locar.
S'ha de comprovar que les característiques del producte a col·locar corresponen a les especificades a la DT del projecte.
Els tubs s'han d'inspeccionar abans de la seva col·locació.
La seva instal·lació no n'ha d'alterar les característiques.
Un cop acabades les tasques de muntatge, es procedirà a la retirada de l'obra de les restes d'embalatges, retalls de tubs, etc.
CANALITZACIÓ SOTERRADA:
El tub ha de quedar alineat en el fons de la rasa nivellant-lo amb una capa de sorra garbejada i netejant-la de possibles obstacles (pedra, runa, etc.)
Sobre la canalització s'ha de col·locar una capa o coberta d'avís i protecció mecànica (maons, plaques de formigó, etc.).

3.- UNITAT I CRITERIS D'AMIDAMENT

m de llargària instal·lada, amidada segons les especificacions del projecte, entre els eixos dels elements o dels punts per connectar.
La instal·lació inclou les fixacions, provisionals quan el muntatge és encastat i definitives en la resta de muntatges.
Aquest criteri inclou les pèrdues de material corresponents a retalls.

4.- NORMATIVA DE COMPLIMENT OBLIGATORI

NORMATIVA GENERAL:
Real Decreto 842/2002 de 2 de agosto, por el que se aprueba el Reglamento Electrotécnico de Baja Tensión. REBT 2002.
UNE-EN 50086-1:1995 Sistemas de tubos para la conducción de cables. Parte 1: Requisitos generales.
UNE-EN 50086-2-2:1997 Sistemas de tubos para instalaciones eléctricas. Parte 2-1: Requisitos particulares para sistemas de tubos curvables.
UNE-EN 50086-2-3:1997 Sistemas de tubos para instalaciones eléctricas. Parte 2-1: Requisitos particulares para sistemas de tubos flexibles.
CANALITZACIÓ SOTERRADA:
UNE-EN 50086-2-4:1995 Sistemas de tubos para la conducción de cables. Parte 2-4: requisitos particulares para sistemas de tubos enterrados.

5.- CONDICIONS DE CONTROL D'EXECUCIÓ I DE L'OBRA ACABADA

CONTROL D'EXECUCIÓ. OPERACIONS DE CONTROL:
Les tasques de control a realitzar són les següents:
- Comprovació de la correcta implantació de les canalitzacions segons el traçat previst.
- Verificar que les dimensions de les canalitzacions s'adeqüen a l'especificat i al que li correspon segons el R.E.B.T., en funció dels conductors instal·lats.
- Verificar la correcta suportació i l'ús dels accessoris adequats.
- Verificar el grau de protecció IP
- Verificar els radis de curvatura, comprovant que no es provoquen reduccions de secció.
- Verificar la continuïtat elèctrica a canalitzacions metàl·liques i la seva posada a terra.
- Verificar la no existència d'encreuaments i paral·lelismes amb d'altres canalitzacions a distàncies inferiors a l'indicat al R.E.B.T.
- Verificar el correcte dimensionament de les caixes de connexió i l'ús dels accessoris adequats.
- Verificar la correcta implantació de registres per a un manteniment correcte.

CONTROL DE L'OBRA ACABADA. OPERACIONS DE CONTROL:
- Informe amb els resultats dels controls efectuats.

CRITERIS DE PRESA DE MOSTRES:
Es verificarà per mostreig diferents punts de la instal·lació.
INTERPRETACIÓ DE RESULTATS I ACTUACIONS EN CAS D'INCOMPLIMENT:

En cas d'incompliment de la Normativa vigent, es procedirà a la seva adequació.
En cas de deficiències de material o execució, es procedirà d'acord amb el que determini la DF.

_____

K - PARTIDES D'OBRA DE REHABILITACIÓ-RESTAURACIÓ D'EDI

K2 - DEMOLICIONS, ENDERROCS, MOVIMENTS DE TERRES I GESTIÓ DE RESIDUS

K21 - ENDERROCS, ARRENCADES, REPICATS I DESMUNTATGES

K213 - ENDERROCS DE FONAMENTS I CONTENCIONS

0.- ELEMENTS QUE CONTEMPLA EL PLEC

K2135343.

1.- DEFINICIÓ I CONDICIONS DE LES PARTIDES D'OBRA EXECUTADES

Enderroc d'elements de fonamentació d'estructures i d'elements de contenció de terres amb càrrega manual o mecànica sobre camió o contenidor.
S'han considerat les eines de demolició següents:
- Mitjans manuals
- Martell picador
- Martell trencador sobre retroexcavadora

S'han considerat els materials següents:
- Maçoneria
- Obra ceràmica
- Formigó en massa
- Formigó armat

L'execució de la unitat d'obra inclou les operacions següents:
- Preparació de la zona de treball
- Enderroc de l'element amb els mitjans adients
- Tall d'armadures i elements metàl·lics
- Trossejament i apilada de la runa
- Càrrega de la runa sobre el camió

CONDICIONS GENERALS:
Els materials han de quedar suficientment trossejats i apilats per tal de facilitar-ne la càrrega, en funció dels mitjans de què es disposin i de les condicions de transport.
Els materials han de quedar apilats i emmagatzemats en funció de l'ús a que es destinin (transport a abocador, reutilització, eliminació en obra, etc.).
Un cop acabats els treballs, la base ha de quedar neta de restes de material.

2.- CONDICIONS DEL PROCÉS D'EXECUCIÓ

CONDICIONS GENERALS:
No s'ha de treballar amb pluja, neu o vent superior als 60 km/h.
S'ha de seguir l'ordre de treballs previst a la DT.
El contractista ha d'elaborar un programa de treball que ha de ser aprovat per la DF abans d'iniciar els treballs, on s'ha d'especificar, com a mínim:
- Mètode d'enderroc i fases
- Estabilitat de les construccions en cada fase, apuntalaments necessaris
- Estabilitat i protecció de les construccions i elements de l'entorn i els que s'han de conservar
- Manteniment i substitució provisional dels serveis afectats pels treballs
- Mitjans d'evacuació i especificació de les zones d'abocament dels productes d'enderroc
- Cronograma dels treballs
- Pautes de control i mesures de seguretat i salut

S'ha de demolir en general, en ordre invers al que es va seguir per a la seva construcció.
S'ha de demolir de dalt a baix, per tongades horitzontals, de manera que la demolició es faci pràcticament al mateix nivell.
La part per a enderrocar no ha de tenir instal·lacions en servei (aigua, gas, electricitat, etc.).
S'han de protegir els elements de servei públic que puguin resultar afectats per les obres.
La zona afectada per les obres ha de quedar convenientment senyalitzada.
L'execució dels treballs no han de produir desperfectes, molèsties o perjudicar les construccions, bens o persones de l'entorn.
S'ha d'evitar la formació de pols, pel que cal regar les parts que s'hagin de demolir i carregar.
Durant els treballs es permet que l'operari treballi sobre l'element si aquest és estable i l'alçària és <= 2 m.
En acabar la jornada no s'han de deixar trams d'obra amb perill d'inestabilitat.
En cas d'imprevistos (terrenys inundats, olors de gas, etc.) o quan l'enderrocament pugui afectar les construccions veïnes, s'han de suspendre les obres i avisar a la DF.
L'operació de càrrega de runa s'ha de fer amb les precaucions necessàries, per tal d'aconseguir les condicions de seguretat suficients.
S'han d'eliminar els elements que puguin entorpir els treballs de retirada i càrrega de runa.
S'ha de complir la normativa vigent en matèria mediambiental, de seguretat i salut i d'emmagatzematge i transport de productes de construcció.
FONAMENTS:
L'element per a enderrocar no ha d'estar sotmès a l'acció d'elements estructurals que li transmetin càrregues.
MURS DE CONTENCIÓ:
El mur per enderrocar no ha d'estar sotmès a l'acció de càrregues o d'empentes de terres.
Quan l'alçària lliure en una o en ambdues cares és >= 6 m s'han de col·locar bastides amb una barana i un sòcol.
Si es preveuen desplaçaments laterals de l'element, cal apuntalar-lo i protegir-lo per tal d'evitar-ne l'esfondrament.
La runa s'ha d'abocar cap a l'interior del recinte, sense que es produeixin pressions perilloses sobre l'estructura per acumulació de material.

3.- UNITAT I CRITERIS D'AMIDAMENT

m3 de volum realment enderrocat, amidat com a diferència entre els perfils aixecats abans de començar l'enderroc i els aixecats al finalitzar l'enderroc, aprovats per la DF.

4.- NORMATIVA DE COMPLIMENT OBLIGATORI

* Orden de 6 de febrero de 1976 por la que se aprueba el Pliego de prescripciones técnicas generales para obras de carreteras y puentes (PG 3/75)
* Orden FOM/1382/2002 de 16 de mayo, por la que se actualizan determinados artículos del pliego de prescripciones técnicas generales para obras de carreteras y puentes relativos a la construcción de explanaciones, drenajes y cimentaciones.
* Orden de 10 de febrero de 1975 por la que se aprueba la Norma Tecnológica de la Edificación: NTE-ADD/1975 Acondicionamiento del terreno. Desmontes. Demoliciones

_____

K2 - DEMOLICIONS, ENDERROCS, MOVIMENTS DE TERRES I GESTIÓ DE RESIDUS

K21 - ENDERROCS, ARRENCADES, REPICATS I DESMUNTATGES

K214 - DESMUNTATGES I ENDERROCS D'ESTRUCTURES

0.- ELEMENTS QUE CONTEMPLA EL PLEC

K214U070,K2148J34,K2148HD1,K2149C34.

1.- DEFINICIÓ I CONDICIONS DE LES PARTIDES D'OBRA EXECUTADES

Enderroc o desmuntatge d'elements estructurals, amb mitjans mecànics, amb càrrega manual i mecànica sobre camió.
L'enderroc i l'arrencada, pressuposen que el material resultant no te cap utilitat i serà transportat a un abocador.
El desmuntatge pressuposa que part o tot el material resultant tindrà una utilitat posterior, i ha de ser netejat, classificat, identificat amb marques que siguin reconeixibles amb posterioritat, i, si cal, croquitzada la seva posició original.
S'han considerat els tipus següents:
- Maçoneria
- Obra ceràmica
- Formigó en massa
- Formigó armat
- Fusta
- Fosa
- Acer
- Morter

Determinació del grau de dificultat d'intervenció a les unitats d'obra on intervenen restauradors:
- Valorar de 0 a 3 els següents aspectes:
  - Degradació/fragilitat de l'element a tractar
  - Dificultat/complexitat del tractament a realitzar
  - Dificultat d'accès de l'element a tractar
- Sumar aquests factors i assignar el grau de dificultat amb el següent criteri:
  - Suma 0 a 3: Grau de dificultat baix
  - Suma 4 a 6: Grau de dificultat mitjà
  - Suma 7 a 9: Grau de dificultat alt

L'execució de la unitat d'obra inclou les operacions següents:
Enderrocs:
- Preparació de la zona de treball
- Enderroc de l'element amb els mitjans adients
- Tall d'armadures i elements metàl·lics
- Trossejament i apilada de la runa
- Càrrega de la runa sobre el camió

Desmuntatges:
- Preparació de la zona de treball
- Numeració de les peces i croquis de la seva posició
- Col·locació de cindris o apuntalaments, si cal
- Neteja de les peces i càrrega per al transport al lloc d'aplec
- Càrrega de la runa sobre el camió

CONDICIONS GENERALS:
Les restes de la demolició han de quedar suficientment trossejades i apilades per tal de facilitar-ne la càrrega, en funció dels mitjans de què es disposi i de les condicions de transport.
Els materials han de quedar apilats i emmagatzemats en funció de l'ús a que es destinin (transport a abocador, reutilització, eliminació en obra, etc.).
DESMUNTATGE:
El material ha de ser classsificat i identificada la seva situació original.
El material ha d'estar emmagatzemat en condicions adients, per tal que no es faci malbé. Les pedres amb treballs escultòrics i els carreus han d'estar separats entre sí, i del terra per elements de fusta.
Les estructures de fusta han d'estar protegides de la pluja, el sol i les humitats. Han d'estar separades del terra.

2.- CONDICIONS DEL PROCÉS D'EXECUCIÓ

No s'ha de treballar amb pluja, neu o vent superior als 60 km/h.
S'ha de seguir l'ordre de treballs previst a la DT.
El contractista ha d'elaborar un programa de treball que ha de ser aprovat per la DF abans d'iniciar els treballs, on s'ha d'especificar, com a mínim:
- Mètode d'enderroc i fases
- Estabilitat de les construccions en cada fase, apuntalaments necessaris
- Estabilitat i protecció de les construccions i elements de l'entorn i els que s'han de conservar
- Manteniment i substitució provisional dels serveis afectats pels treballs
- Mitjans d'evacuació i especificació de les zones d'abocament dels productes d'enderroc
- Cronograma dels treballs
- Pautes de control i mesures de seguretat i salut

S'ha de demolir en general, en ordre invers al que es va seguir per a la seva construcció.
S'ha de demolir de dalt a baix, per tongades horitzontals, de manera que la demolició es faci pràcticament al mateix nivell.
Els elements no estructurals (revestiments, divisions, tancaments, etc.), s'han de demolir abans que els elements resistents als que estiguin units, sense afectar la seva estabilitat.
L'element per a enderrocar no ha d'estar sotmès a l'acció d'elements estructurals que li transmetin càrregues.
Cal verificar en tot moment l'estabilitat dels elements que no es demoleixen.
La part per a enderrocar no ha de tenir instal·lacions en servei (aigua, gas, electricitat, etc.).
S'han de protegir els elements de servei públic que puguin resultar afectats per les obres.
La zona afectada per les obres ha de quedar convenientment senyalitzada.
S'han de senyalar els elements que hagin de conservar-se intactes, segons s'indiqui en la Documentació Tècnica o, en el seu defecte, la DF.
L'execució dels treballs no han de produir desperfectes, molèsties o perjudicar les construccions, bens o persones de l'entorn.
S'ha d'evitar la formació de pols, pel que cal regar les parts que s'hagin de demolir i carregar.
Durant els treballs es permet que l'operari treballi sobre l'element si aquest és estable i l'alçària és <= 2 m.
En acabar la jornada no s'han de deixar trams d'obra amb perill d'inestabilitat.
Si es preveuen desplaçaments laterals de l'element, cal apuntalar-lo i protegir-lo per tal d'evitar-ne l'esfondrament.
No s'han de deixar elements en voladiu sense apuntalar.
En cas d'imprevistos (terrenys inundats, olors de gas, etc.) o quan l'enderrocament pugui afectar les construccions veïnes, s'han de suspendre les obres i avisar a la DF.
La runa s'ha d'abocar cap a l'interior del recinte, sense que es produeixin pressions perilloses sobre l'estructura per acumulació de material.
L'operació de càrrega de runa s'ha de fer amb les precaucions necessàries, per tal d'aconseguir les condicions de seguretat suficients.
S'han d'eliminar els elements que puguin entorpir els treballs de retirada i càrrega de runa.
S'ha de complir la normativa vigent en matèria mediambiental, de seguretat i salut i d'emmagatzematge i transport de productes de construcció.

3.- UNITAT I CRITERIS D'AMIDAMENT

ENDERROC D'EDIFICACIONS:
m3 de volum realment enderrocat, amidat com a diferència entre els perfils aixecats abans de començar l'enderroc i els aixecats al finalitzar l'enderroc, aprovats per la DF.
ENDERROC O DESMUNTATGE DE BIGA, BIGUETA O PILAR DE PEDRA, MAÓ, FORMIGÓ O FOSA, ENDERROC DE MURS, DESMUNTATGE DE MUR DE CARREUS, D'ARCS DE PEDRA, DE LLINDA DE PEDRA, ENDERROC DE REBLERT DE VOLTES O DESMUNTATGE DE CARREUS ORNAMENTALS:
m3 de volum realment executat amidat segons les especificacions de la DT.
ENDERROC O DESMUNTATGE D'ELEMENT ESTRUCTURAL DE FUSTA, ELEMENTS D'ENCAVALLADA DE FUSTA, LLINDA DE FÀBRICA CERÀMICA, DESMUNTATGE D'ELEMENT LINIAL AMB MOTLLURA DE PEDRA O ARC NERVAT DE PEDRA:
m de llargària realment executat amidat d'acord amb les indicacions de la DT.
ENDERROC O DESMUNTATGE DE MUR D'ENTRAMAT DE PAREDAT I FUSTA, ENDERROC DE SOSTRE, DE VOLTA CERÀMICA, ENDERROC DE REBLERT D'ENTREBIGAT, LLOSANA VOLADA, D'ESCALA, DESMUNTATGE DE VOLTA DE CARREUS, DESMUNTATGE DE TRACERIES O D'ARCS AMB TRACERIES I OBERTURA DE FINESTRES TAPIADES:
m2 de superfície realment executada, amidada segons les especificacions de la DT.
DESMUNTATGE D'ENCAVALLADA:
m2 de superfície determinada pel perímetre de l'encavallada.

4.- NORMATIVA DE COMPLIMENT OBLIGATORI

* Orden de 10 de febrero de 1975 por la que se aprueba la Norma Tecnológica de la Edificación: NTE-ADD/1975 Acondicionamiento del terreno. Desmontes. Demoliciones

---

K2 - DEMOLICIONS, ENDERROCS, MOVIMENTS DE TERRES I GESTIÓ DE RESIDUS

K21 - ENDERROCS, ARRENCADES, REPICATS I DESMUNTATGES

K215 - DESMUNTATGES I ENDERROCS DE COBERTES

0.- ELEMENTS QUE CONTEMPLA EL PLEC

K2150011.

1.- DEFINICIÓ I CONDICIONS DE LES PARTIDES D'OBRA EXECUTADES

Enderroc, arrencada o desmuntatge d'elements de coberta o terrats, o de la coberta sencera, amb càrrega manual i mecànica sobre camió, o aplec per a posterior reutilització.
L'enderroc i l'arrencada, pressuposen que el material resultant no te cap utilitat i serà transportat a un abocador.
El desmuntatge pressuposa que part o tot el material resultant tindrà una utilitat posterior, i ha de ser netejat, classificat, identificat amb marques que siguin reconeixibles amb posterioritat, i, si cal, croquitzada la seva posició original.
S'han considerat les unitats d'obra següents:
- Enderroc complert de coberta plana, inclòs minvells, amb mitjans manuals i càrrega manual de runa sobre camió o contenidor
- Arrencada de paviment de rajola ceràmica o de gres de dues capes com a màxim, col·locades amb morter de ciment, amb mitjans manuals i càrrega manual de runa sobre camió o contenidor
- Retirada de grava i geotèxtil amb mitjans manuals i aplec per a posterior aprofitament
- Arrencada de teules amb mitjans manuals i càrrega manual de runa sobre camió o contenidor
- Desmuntatge de teules amb mitjans manuals i aplec per a posterior aprofitament
- Desmuntatge de coberta de lloses de pedra, amb mitjans manuals, numeració, neteja, aplec de material i carrega de runa sobre camió o contenidor
- Desmuntatge de pissarra de coberta amb mitjans manuals i aplec per a posterior aprofitament
- Desmuntatge de plaques conformades de coberta amb mitjans manuals i càrrega manual de runa sobre camió o contenidor
- Desmuntatge de plaques conformades de coberta amb mitjans manuals i aplec per a posterior aprofitament
- Desmuntatge de plaques conformades de planxa d'acer conformada amb mitjans manuals, aplec de material per a la seva reutilització i carrega de runa sobre camió o contenidor
- Enderroc de solera d'encadellat ceràmic amb mitjans manuals i càrrega manual de runa sobre camió o contenidor
- Arrencada solera de tauler de fusta, amb mitjans manuals i càrrega de runa sobre camió o contenidor
- Enderroc d'envanets de sostremort amb mitjans manuals i càrrega manual de runa sobre camió o contenidor
- Enderroc de formació de pendents de formigó cel·lular de 15 cm de gruix mitjà, a mà i amb compressor i càrrega manual de runa sobre camió o contenidor
- Arrencada de làmina impermeabilitzant amb mitjans manuals i càrrega manual de runa sobre camió o contenidor
- Arrencada de plaques de poliestirè amb mitjans manuals i càrrega manual de runa sobre camió o contenidor
- Arrencada de llata de fusta amb mitjans manuals i càrrega manual de runa sobre camió o contenidor
- Enderroc d'estructura de rastrells de fusta de coberta, amb mitjans manuals, inclòs picat d'elements massissos, neteja del lloc de treball i retirada de runa
- Arrencada de minvell de ceràmica amb mitjans manuals i càrrega manual de runa sobre camió o contenidor
- Enderroc de ràfec de coberta, amb mitjans manuals i càrrega manual de runes sobre camió
- Desmuntatge de ràfec de coberta, amb mitjans manuals, aplec de material per a la seva reutilització i càrrega manual de runes sobre camió
- Arrencada de bonera, repicat i sanejat del paviment a les vores, amb mitjans manuals i càrrega manual de runa sobre camió o contenidor
- Desmuntatge de claraboia de vidre armat amb mitjans manuals i càrrega manual de runa sobre camió o contenidor

L'execució de la unitat d'obra inclou les operacions següents:
Enderrocs o arrencades:
- Preparació de la zona de treball
- Enderroc o arrencada de l'element amb els mitjans adients
- Tall d'armadures i elements metàl·lics
- Trossejament i apilada de la runa
- Càrrega de la runa sobre el camió

Desmuntatge:
- Preparació de la zona de treball
- Numeració de les peces i croquis de la seva posició, si cal
- Desmuntatge per parts, i classificació del material
- Neteja de les peces i càrrega per al transport al lloc d'aplec
- Càrrega i transport de la runa a l'abocador

ENDERROC O ARRENCADA:
Els materials han de quedar suficientment trossejats i apilats per tal de facilitar-ne la càrrega, en funció dels mitjans de què es disposin i de les condicions de transport.
Un cop acabats els treballs, la base ha de quedar neta de restes de material.
DESMUNTATGE:
El material ha d'estar classificat i identificada la seva situació original.
El material ha d'estar emmagatzemat en condicions adients, per tal que no es faci malbé. Les pedres amb treballs escultòrics i els carreus han d'estar separades entre sí, i del terra per elements de fusta.
Les estructures de fusta han d'estar protegides de la pluja, el sol i les humitats. Han d'estar separades del terra.

2.- CONDICIONS DEL PROCÉS D'EXECUCIÓ

No s'ha de treballar amb pluja, neu o vent superior als 60 km/h.
S'ha de seguir l'ordre de treballs previst a la DT.
S'ha de demolir en general, en ordre invers al que es va seguir per a la seva construcció.
S'ha de demolir de dalt a baix, per tongades horitzontals, de manera que la demolició es faci pràcticament al mateix nivell.
Els elements no estructurals (revestiments, divisions, tancaments, etc.), s'han de demolir abans que els elements resistents als que estiguin units, sense afectar la seva estabilitat.
L'element per a enderrocar no ha d'estar sotmès a l'acció d'elements estructurals que li transmetin càrregues.
Si cal, s'han de col·locar cindris o apuntalaments, per tal de desmuntar els elements estructurals sense que es produeixin esfondraments.
Cal verificar en tot moment l'estabilitat dels elements que no es demoleixen.
La part per a enderrocar no ha de tenir instal·lacions en servei (aigua, gas, electricitat, etc.).
S'han de protegir els elements de servei públic que puguin resultar afectats per les obres.
La zona afectada per les obres ha de quedar convenientment senyalitzada.
S'han de senyalar els elements que hagin de conservar-se intactes, segons s'indiqui en la Documentació Tècnica o, en el seu defecte, la DF.
Els treballs s'han de fer de manera que molestin el mínim possible als afectats.
S'ha d'evitar la formació de pols, pel que cal regar les parts que s'hagin de demolir i carregar.
Durant els treballs es permet que l'operari treballi sobre l'element si aquest és estable i l'alçària és <= 2 m.
En acabar la jornada no s'han de deixar trams d'obra amb perill d'inestabilitat.
Si es preveuen desplaçaments laterals de l'element, cal apuntalar-lo i protegir-lo per tal d'evitar-ne l'esfondrament.
No s'han de deixar elements en voladiu sense apuntalar.
En cas d'imprevistos (terrenys inundats, olors de gas, etc.) o quan l'enderrocament pugui afectar les construccions veïnes, s'han de suspendre les obres i avisar a la DF.
La runa s'ha d'abocar cap a l'interior del recinte, sense que es produeixin pressions perilloses sobre l'estructura per acumulació de material.
L'operació de càrrega de runa s'ha de fer amb les precaucions necessàries, per tal d'aconseguir les condicions de seguretat suficients.

S'han d'eliminar els elements que puguin entorpir els treballs de retirada i càrrega de runa.
En cas de demolició o retirada de materials que continguin amiant i prèviament a l'inici de les feines, l'empresa encarregada d'executar-les haurà d'establir un pla de treball que ha de ser aprovat per l'autoritat de treball.
Quan tècnicament sigui possible, l'amiant o els materials que el continguin han de ser retirats abans de començar les operacions de demolició.
En els treballs amb risc d'amiant s'han de prendre les mesures de protecció individuals i col·lectives establertes al Real Decret 396/2006.
Per tal de garantir un nivell baix d'emissions de fibres d'amiant respirables, s'han d'utilitzar eines de tall lent i eines amb aspiradors de pols d'acord amb l'establert a l'UNE 88411.
Les zones de treball on existeixi risc d'exposició a l'amiant han d'estar clarament delimitades i senyalitzades.
Els residus que continguin amiant s'han de recollir i traslladar fora del lloc de treball, el més aviat possible, en recipients tancats que impedeixin l'emissió de fibres d'amiant a l'ambient.
Aquests recipients han d'anar senyalitzats amb etiquetes d'advertència de perill.
S'ha de complir la normativa vigent en matèria mediambiental, de seguretat i salut i d'emmagatzematge i transport de productes de construcció.

3.- UNITAT I CRITERIS D'AMIDAMENT

ENDERROC COMPLERT DE COBERTA PLANA:
m3 de volum realment enderrocat, amidat com a diferència entre els perfils de l'edifici aixecats abans de començar l'enderroc i els aixecats al finalitzar l'enderroc, aprovats per la DF.
ENDERROC, ARRENCADA O DESMUNTATGE DE PAVIMENTS, GRAVA, TEULES, LLOSES, PLAQUES CONFORMADES, SOLERES, ENVANETS DE SOSTREMORT, IMPERMEABILITZACIONS, CAPES DE FORMACIÓ DE PENDENTS, AILLAMENTS, ENLLATATS, RASTRELLS O CLARABOIES:
m2 de superfície realment executat d'acord amb les indicacions de la DT.
ARRENCADA DE BONERA:
Unitat de quantitat arrencada, d'acord amb les indicacions de la DT.
ARRENCADA DE MINVELL, CARENER, AIGÜAFONS, ESQUENA D'ASE, CORNISA, CANALÓ O JUNT DE DILATACIÓ:
m de llargària realment desmuntada o enderrocada, segons les especificacions de la DT.

4.- NORMATIVA DE COMPLIMENT OBLIGATORI

Real Decreto 396/2006, de 31 de marzo. por el que se establecen las disposiciones mínimas de seguridad y salud aplicables a los trabajos con riesgo de exposición al amianto.
* Orden de 10 de febrero de 1975 por la que se aprueba la Norma Tecnológica de la Edificación: NTE-ADD/1975 Acondicionamiento del terreno. Desmontes. Demoliciones
* UNE 88411:1987 Productos de amiantocemento. Directrices para su corte y mecanizado en obra.

K2 - DEMOLICIONS, ENDERROCS, MOVIMENTS DE TERRES I GESTIÓ DE RESIDUS

K21 - ENDERROCS, ARRENCADES, REPICATS I DESMUNTATGES

K216 - DESMUNTATGES I ENDERROCS DE TANCAMENTS I DIVISÒRIES

0.- ELEMENTS QUE CONTEMPLA EL PLEC

K2164771,K2163511,K2161511.

1.- DEFINICIÓ I CONDICIONS DE LES PARTIDES D'OBRA EXECUTADES

Enderroc de parets interiors, de tancament i envans, amb mitjans manuals i càrrega manual i mecànica sobre camió o contenidor.
S'han considerat els següents materials i mitjans de demolició:
- Paret d'obra de fàbrica de ceràmica
- Envans i paredons d'obra de ceràmica
- Plaques de formigó prefabricades de 24 cm de gruix
- Envans de vidre emmotllat

L'execució de la unitat d'obra inclou les operacions següents:
- Preparació de la zona de treball
- Enderroc de l'element amb els mitjans adients
- Trossejament i apilada de la runa
- Càrrega de la runa sobre el camió

Determinació del grau de dificultat d'intervenció a les unitats d'obra on intervenen restauradors:
- Valorar de 0 a 3 els següents aspectes:
  - Degradació/fragilitat de l'element a tractar
  - Dificultat/complexitat del tractament a realitzar
  - Dificultat d'accès de l'element a tractar
- Sumar aquests factors i assignar el grau de dificultat amb el següent criteri:
  - Suma 0 a 3: Grau de dificultat baix
  - Suma 4 a 6: Grau de dificultat mitjà
  - Suma 7 a 9: Grau de dificultat alt

CONDICIONS GENERALS:
L'edifici ha de quedar tancat per una tanca d'alçària superior a 2 m, situada a una distancia superior a 1,5 m de l'edifici i de la bastida i convenientment senyalitzada.
S'han de col·locar proteccions com xarxes, lones, així com una pantalla inclinada rígida que sobresurti de la façana una distancia de 2 m com a mínim.
En el cas de que hi hagi materials combustibles es disposarà, com a mínim, d'un extintor manual contra incendis.
Si durant l'enderroc es detecten esquerdes en les edificacions veïnes, s'han de col·locar testimonis per a observar els possibles efectes de l'enderroc i dur a terme l'apuntalament en cas necessari.
Els materials han de quedar suficientment trossejats i apilats amb la finalitat de facilitar la seva càrrega, en funció dels mitjans de que es disposi i de les condicions de transport.
Un cop acabades les tasques d'enderroc, la base ha de quedar neta de restes de material.
Al acabar l'enderroc es farà una revisió general de les parts que hagin de quedar dretes i de les edificacions veïnes per a observar les lesions que hagin pogut sortir.
Mentre es du a terme la consolidació definitiva es conservaran les contencions, els apuntalaments, les bastides i les tanques.
Quan s'apreciï alguna anomalia en els elements col·locats o en el seu funcionament, es notificarà immediatament a la DF.

2.- CONDICIONS DEL PROCÉS D'EXECUCIÓ

CONDICIONS GENERALS:
No s'ha de treballar amb pluja, neu o vent superior als 60 km/h.
S'ha de seguir l'ordre de treballs previst a la DT.
S'ha de demolir en general, en ordre invers al que es va seguir per a la seva construcció.
La runa s'ha d'abocar cap a l'interior del recinte, sense que es produeixin pressions perilloses sobre l'estructura per acumulació de material.
No es depositarà runa damunt de les bastides.
No s'acumularà runa en tanques, murs i suports propis que hagin de mantenir-se a peu dret o en edificacions i elements aliens a l'enderroc.
No s'acumularà runa amb un pes superior als 100 kg/m2 damunt de sostres, encara que estiguin en bon estat.
En finalitzar la jornada, no han de romandre elements de les edificacions en estat inestable que el vent, les condicions atmosfèriques o bé altres causes en puguin provocar l'enderroc.
Es protegiran de la pluja, mitjançant lones o plàstics, les zones que puguin ser afectades per l'aigua.
La part per a enderrocar no ha de tenir instal·lacions en servei (aigua, gas, electricitat, etc.).

S'han de protegir els elements de servei públic que puguin resultar afectats per les obres.
Els treballs s'han de fer de manera que molestin el mínim possible als afectats.
En cas d'imprevistos (terrenys inundats, olors de gas, etc.) o quan l'enderrocament pugui afectar les construccions veïnes, s'han de suspendre les obres i avisar a la DF.
S'ha d'evitar la formació de pols, pel que cal regar les parts que s'hagin de demolir i carregar.
L'operació de càrrega de runa s'ha de fer amb les precaucions necessàries, per tal d'aconseguir les condicions de seguretat suficients.
S'han d'eliminar els elements que puguin entorpir els treballs de retirada i càrrega de runa.
S'ha de trossejar la runa per tal de facilitar-ne la càrrega amb mitjans manuals.
PARET DE 12 A 35 CM DE GRUIX:
S'han de contrarestar i anul·lar les components horitzontals d'arcs i voltes.
Si es preveuen desplaçaments laterals de l'element, cal apuntalar-lo per tal d'evitar-ne l'esfondrament.
Si les parets són de tancament, s'enderrocaran les que no són estructurals després d'haver enderrocat el sostre superior i abans d'enderrocar les bigues i pilars del nivell en el qual es treballa.
Les agulles i els arcs de les obertures no es trauran fins haver alleugerit la càrrega que hi ha al seu damunt.
Abans d'enderrocar els arcs, s'han d'equilibrar les empentes laterals i s'apuntalaran sense tallar els tirants fins el seu enderroc.
En acabar la jornada, no es deixaran sense travar murs d'alçària superior a set vegades el seu gruix.
ENVANS I PAREDONS:
S'han d'enderrocar de dalt a baix, en cada planta, abans d'enderrocar el sostre superior.
Si el sostre superior hagués cedit, no es trauran els envans sense apuntalar prèviament el sostre.
PLAQUES DE FORMIGÓ PREFABRICADES:
S'enderrocaran un nivell per sota del que s'està enderrocant, després de treure els vidres.
Es podrà desmuntar la totalitat dels tancaments prefabricats quan no es debilitin els elements estructurals, disposant-se en aquest cas, proteccions provisionals en les obertures.
Les plaques s'han de tallar en bandes paral·leles a l'armadura principal, de pes no més gran a l'admès per la grua.
Si es preveuen desplaçaments laterals de l'element, cal apuntalar-lo per tal d'evitar-ne l'esfondrament.

3.- UNITAT I CRITERIS D'AMIDAMENT

ENDERROC D'ELEMENT DE TANCAMENT O DIVISORI I D'OBERTURES DE FINESTRES TAPIADES:
m2 de superfície amidada segons les especificacions de la DT.
ENDERROC PUNTUAL:
Unitat mesurada segons especificacions de la DT.

4.- NORMATIVA DE COMPLIMENT OBLIGATORI

* Orden de 10 de febrero de 1975 por la que se aprueba la Norma Tecnológica de la Edificación: NTE-ADD/1975 Acondicionamiento del terreno. Desmontes. Demoliciones

---

K2 - DEMOLICIONS, ENDERROCS, MOVIMENTS DE TERRES I GESTIÓ DE RESIDUS

K21 - ENDERROCS, ARRENCADES, REPICATS I DESMUNTATGES

K218 - DESMUNTATGES, ARRENCADES I REPICATS DE REVESTIMENTS

0.- ELEMENTS QUE CONTEMPLA EL PLEC

K218FG01,K2183501.

1.- DEFINICIÓ I CONDICIONS DE LES PARTIDES D'OBRA EXECUTADES

Enderroc, arrencada, repicat o desmuntatge de revestiments de paraments verticals o horitzontals, amb càrrega manual i mecànica sobre camió, o aplec per a posterior reutilització.
L'enderroc, el repicat i l'arrencada, pressuposen que el material resultant no te cap utilitat i serà transportat a un abocador.
El desmuntatge pressuposa que part o tot el material resultant tindrà una utilitat posterior, i ha de ser netejat, classificat, identificat amb marques que siguin reconeixibles amb posterioritat, i, si cal, croquitzada la seva posició original.
S'han considerat les unitats d'obra següents:
- Repicat superficial d'element de pedra natural, d'arrebossat, d'enguixat, o d'estucat amb mitjans manuals i càrrega manual de runa sobre camió o contenidor
- Arrencada d'enrajolat o d'aplacat, en parament vertical, amb mitjans manuals i càrrega manual de runa sobre camió o contenidor
- Enderroc de cel ras, o cel ras i de les instal·lacions existents al seu interior , amb mitjans manuals i càrrega manual de runa sobre camió o contenidor
- Desmuntatge d'aplacat, amb mitjans manuals, neteja i aplec de materials per a la seva reutilització i carrega de runa sobre camió o contenidor
- Arrencada d'escopidor o coronament metàl·lic, ceràmic o de pedra amb mitjans manuals i càrrega manual de runa sobre camió o contenidor
- Repicat de morters dels junts de parament de pedra, amb mitjans manuals i carrega de runa sobre camió o contenidor
- Repicat de revoltons, amb mitjans manuals i càrrega manual de runa sobre camió o contenidor
- Rascat de pintura en voltes, amb mitjans manuals i càrrega manual de runa sobre camió o contenidor
- Desmuntatge per a recuperació de rajoles de València sobre paraments, per a la seva posterior restauració i muntatge, amb mitjans manuals, d'una en una, protegint-les amb paper d'arròs, cola natural i paper de bombolles, càrrega manual de runa sobre camió o contenidor
- Enderroc de teginat, amb mitjans manuals i càrrega de runa sobre camió o contenidor
- Desmuntatge de teginat amb mitjans manuals, neteja i aplec de material per a la seva reutilització i carrega de runa sobre camió o contenidor

L'execució de la unitat d'obra inclou les operacions següents:
Enderrocs, repicat o arrencades:
- Preparació de la zona de treball
- Enderroc, repicat o arrencada de l'element amb els mitjans adients
- Tall d'elements metàl·lics, guies, suports, etc.)
- Trossejament i apilada de la runa
- Càrrega de la runa sobre el camió

Desmuntatge:
- Preparació de la zona de treball
- Numeració de les peces i croquis de la seva posició, si cal
- Desmuntatge per parts, i classificació del material
- Neteja de les peces i càrrega per al transport al lloc d'aplec
- Càrrega i transport de la runa a l'abocador

Determinació del grau de dificultat d'intervenció a les unitats d'obra on intervenen restauradors:
- Valorar de 0 a 3 els següents aspectes:
  - Degradació/fragilitat de l'element a tractar
  - Dificultat/complexitat del tractament a realitzar
  - Dificultat d'accés de l'element a tractar
- Sumar aquests factors i assignar el grau de dificultat amb el següent criteri:
  - Suma 0 a 3: Grau de dificultat baix
  - Suma 4 a 6: Grau de dificultat mitjà
  - Suma 7 a 9: Grau de dificultat alt

ENDERROC, REPICAT O ARRENCADA:
Els materials han de quedar suficientment trossejats i apilats per tal de facilitar-ne la càrrega, en funció dels mitjans de què es disposin i de les condicions de transport.
La base del element eliminat no ha d'estar danyada pel procés de treball.

Un cop acabats els treballs, la base ha de quedar neta de restes de material.
DESMUNTATGE:
El material ha d'estar classificat i identificada la seva situació original.
El material ha d'estar emmagatzemat en condicions adients, per tal que no es faci malbé.
Les estructures de fusta han d'estar protegides de la pluja, el sol i les humitats. Han d'estar separades del terra.

2.- CONDICIONS DEL PROCÉS D'EXECUCIÓ

No s'ha de treballar amb pluja, neu o vent superior als 60 km/h.
S'ha de seguir l'ordre de treballs previst a la DT.
S'ha de demolir en general, en ordre invers al que es va seguir per a la seva construcció.
Els elements no estructurals (revestiments, divisions, tancaments, etc.), s'han de demolir abans que els elements resistents als que estiguin units, sense afectar la seva estabilitat.
L'element per a enderrocar no ha d'estar sotmès a l'acció d'elements estructurals que li transmetin càrregues.
Cal verificar en tot moment l'estabilitat dels elements que no es demoleixin.
La part per a enderrocar no ha de tenir instal·lacions en servei (aigua, gas, electricitat, etc.).
S'han de protegir els elements de servei públic que puguin resultar afectats per les obres.
La zona afectada per les obres ha de quedar convenientment senyalitzada.
S'han de senyalar els elements que hagin de conservar-se intactes, segons s'indiqui en la Documentació Tècnica o, en el seu defecte, la DF.
Els treballs s'han de fer de manera que molestin el mínim possible als afectats.
S'ha d'evitar la formació de pols, pel que cal regar les parts que s'hagin de demolir i carregar.
Durant els treballs es permet que l'operari treballi sobre l'element si aquest és estable i l'alçària és <= 2 m.
En acabar la jornada no s'han de deixar trams d'obra amb perill d'inestabilitat.
Si es preveuen desplaçaments laterals de l'element, cal apuntalar-lo i protegir-lo per tal d'evitar-ne l'esfondrament.
No s'han de deixar elements en voladiu sense apuntalar.
En cas d'imprevistos (terrenys inundats, olors de gas, etc.) o quan l'enderrocament pugui afectar les construccions veïnes, s'han de suspendre les obres i avisar a la DF.
La runa s'ha d'abocar cap a l'interior del recinte, sense que es produeixin pressions perilloses sobre l'estructura per acumulació de material.
L'operació de càrrega de runa s'ha de fer amb les precaucions necessàries, per tal d'aconseguir les condicions de seguretat suficients.
S'han d'eliminar els elements que puguin entorpir els treballs de retirada i càrrega de runa.

3.- UNITAT I CRITERIS D'AMIDAMENT

ARRENCADA D'ESCOPIDOR O CORONAMENT:
m de llargària realment arrencat, d'acord amb la DT.
ARRENCADA, ENDERROC, O DESMUNTATGE SUPERFICIAL O REPICAT DE REVESTIMENTS DE PARAMENTS, SOSTRES O CELS RASOS:
m2 de superfície realment executat d'acord amb les indicacions de la DT.
DESMUNTATGE DE REVESTIMENT PER PECES:
Unitat d'element realment arrencat o desmuntat segons les especificacions de la DT.

4.- NORMATIVA DE COMPLIMENT OBLIGATORI

* Orden de 10 de febrero de 1975 por la que se aprueba la Norma Tecnológica de la Edificación: NTE-ADD/1975 Acondicionamiento del terreno. Desmontes. Demoliciones

---

K2 - DEMOLICIONS, ENDERROCS, MOVIMENTS DE TERRES I GESTIÓ DE RESIDUS

K21 - ENDERROCS, ARRENCADES, REPICATS I DESMUNTATGES

K219 - DESMUNTATGES I ARRENCADES DE PAVIMENTS I SOLERES

0.- ELEMENTS QUE CONTEMPLA EL PLEC

K219KFC0,K2192913,K2197821,K219FG01,K219FG02,K2194721,K219CC11.

1.- DEFINICIÓ I CONDICIONS DE LES PARTIDES D'OBRA EXECUTADES

Demolició d'elements de vialitat, arrencada de paviments o soleres o desmuntatge de paviments.
Tall fet amb maquina tallajunts en un paviment que s'ha de demolir, per tal de delimitar la zona afectada, i que en fer la demolició els límits del paviment que resti siguin rectes i uniformes.
L'enderroc i l'arrencada, pressuposen que el material resultant no te cap utilitat i serà transportat a un abocador.
El desmuntatge pressuposa que part o tot el material resultant tindrà una utilitat posterior, i ha de ser netejat, classificat, identificat amb marques que siguin reconeixibles amb posterioritat, i, si cal, croquitzada la seva posició original.
S'han considerat els elements següents:
- Vorada col·locada sobre terra o formigó
- Rigola de formigó o de panots col·locats sobre formigó
- Paviment de formigó, panots, llambordins o mescla bituminosa
- Paviment de rajola ceràmica, pedra natural, llambordins o còdols
- Material sintètic i capa d'anivellació
- Terratzo i capa de sorra
- Solera de formigó
- Esglaó
- Revestiment d'esglaó
- Recrescut de morter de ciment
- Sòcol de fusta, ceràmic o de pedra

Determinació del grau de dificultat d'intervenció a les unitats d'obra on intervenen restauradors:
- Valorar de 0 a 3 els següents aspectes:
  - Degradació/fragilitat de l'element a tractar
  - Dificultat/complexitat del tractament a realitzar
  - Dificultat d'accès de l'element a tractar
- Sumar aquests factors i assignar el grau de dificultat amb el següent criteri:
  - Suma 0 a 3: Grau de dificultat baix
  - Suma 4 a 6: Grau de dificultat mitjà
  - Suma 7 a 9: Grau de dificultat alt

L'execució de la unitat d'obra inclou les operacions següents:
Enderrocs o arrencades:
- Preparació de la zona de treball
- Demolició de l'element amb els mitjans adients
- Trossejament i apilada de la runa
- Càrrega de runa sobre camió

Desmuntatge:
- Preparació de la zona de treball
- Numeració de les peces i croquis de la seva posició, si cal
- Desmuntatge per parts, i classificació del material
- Neteja de les peces i càrrega per al transport al lloc d'aplec
- Càrrega i transport de la runa a l'abocador

CONDICIONS GENERALS:
Ha d'estar feta al lloc indicat a la DT, amb les modificacions introduides al replanteig previ, aprovades per la DF.
Els materials han de quedar suficientment trossejats i apilats per tal de facilitar-ne la càrrega, en funció dels mitjans de què es disposin i de les condicions de transport.
Els materials han de quedar apilats i emmagatzemats en funció de l'ús a que es destinin (transport a abocador, reutilització, eliminació en obra, etc.).
Un cop acabats els treballs, la base ha de quedar neta de restes de material.
DESMUNTATGE:
El material ha d'estar classificat i identificada la seva situació original.
El material ha d'estar emmagatzemat en condicions adients, per tal que no es faci malbé.
Les estructures de fusta han d'estar protegides de la pluja, el sol i les humitats. Han d'estar separades del terra.
Toleràncies d'execució:
- Replanteig: ± 10 mm

2.- CONDICIONS DEL PROCÉS D'EXECUCIÓ

No s'ha de treballar amb pluja, neu o vent superior als 60 km/h.
S'ha de seguir l'ordre de treballs previst a la DT.
El contractista ha d'elaborar un programa de treball que ha de ser aprovat per la DF abans d'iniciar els treballs, on s'ha d'especificar, com a mínim:
- Mètode d'enderroc i fases
- Estabilitat de les construccions en cada fase, apuntalaments necessaris
- Estabilitat i protecció de les construccions i elements de l'entorn i els que s'han de conservar
- Manteniment i substitució provisional dels serveis afectats pels treballs
- Mitjans d'evacuació i especificació de les zones d'abocament dels productes d'enderroc
- Cronograma dels treballs
- Pautes de control i mesures de seguretat i salut

La part per a enderrocar no ha de tenir instal·lacions en servei (aigua, gas, electricitat, etc.).
El paviment no ha de tenir conductes d'instal·lació en servei a la part per arrencar, s'han de desmuntar els aparells d'instal·lació i de mobiliari existents, així com qualsevol element que pugui destorbar la feina.
S'han de protegir els elements de servei públic que puguin resultar afectats per les obres.
La zona afectada per les obres ha de quedar convenientment senyalitzada.
L'execució dels treballs no han de produir desperfectes, molèsties o perjudicar les construccions, bens o persones de l'entorn.
S'ha d'evitar la formació de pols, pel que cal regar les parts que s'hagin de demolir i carregar.
En cas d'imprevistos (terrenys inundats, olors de gas, etc.) o quan l'enderrocament pugui afectar les construccions veïnes, s'han de suspendre les obres i avisar a la DF.
L'operació de càrrega de runa s'ha de fer amb les precaucions necessàries, per tal d'aconseguir les condicions de seguretat suficients.
S'han d'eliminar els elements que puguin entorpir els treballs de retirada i càrrega de runa.
Els materials d'aplec i posterior reaprofitament s'han de situar en una zona amplia i arrecerada.
S'ha de complir la normativa vigent en matèria mediambiental, de seguretat i salut i d'emmagatzematge i transport de productes de construcció.
ARRENCADA DE PAVIMENTS SITUATS SOBRE SOSTRES:
El paviment s'aixecarà abans de procedir a l'enderroc de l'element resistent en el qual està col·locat, sense afectar la capa de compressió del sostre ni debilitar les voltes, bigues o biguetes.
No es dipositarà runa damunt de les bastides.
No s'acumularà runa en tanques, murs i suports pròpies que hagin de mantenir-se dempeus o d'edificacions i elements aliens a l'enderroc.
No s'acumularà runa amb un pes superior a 100 kg/m2 damunt dels sostres, en cap cas.

3.- UNITAT I CRITERIS D'AMIDAMENT

ENDERROC D'ESGLAÓ, ARRENCADA DE REVESTIMENT D'ESGLAÓ, DE SÒCOL, DE VORADA O RIGOLA:
m de llargària realment enderrocada, segons les especificacions de la DT.
ENDERROC DE SOLERA LLEUGERAMENT ARMADA, ARRENCADA I DESMUNTATGE DE PAVIMENT, ARRENCADA DE RECRESCUT:
m2 de superfície amidada segons les especificacions de la DT.
ENDERROC DE SOLERA DE FORMIGÓ EN MASSA:
m3 de volum amidat segons les especificacions de la DT.
TALL DE PAVIMENT:
m de llargària executada realment, amidada segons les especificacions del projecte, comprovada i acceptada expressament per la DF.

4.- NORMATIVA DE COMPLIMENT OBLIGATORI

* Orden de 6 de febrero de 1976 por la que se aprueba el Pliego de prescripciones técnicas generales para obras de carreteras y puentes (PG 3/75)
* Orden FOM/1382/2002 de 16 de mayo, por la que se actualizan determinados artículos del pliego de prescripciones técnicas generales para obras de carreteras y puentes relativos a la construcción de explanaciones, drenajes y cimentaciones.
* Orden de 10 de febrero de 1975 por la que se aprueba la Norma Tecnológica de la Edificación: NTE-ADD/1975 Acondicionamiento del terreno. Desmontes. Demoliciones

---

K2 - DEMOLICIONS, ENDERROCS, MOVIMENTS DE TERRES I GESTIÓ DE RESIDUS

K21 - ENDERROCS, ARRENCADES, REPICATS I DESMUNTATGES

K21A - DESMUNTATGES I ARRENCADES DE TANCAMENTS I DIVISÒRIES PRACTICABLES

0.- ELEMENTS QUE CONTEMPLA EL PLEC

K21A3011.

1.- DEFINICIÓ I CONDICIONS DE LES PARTIDES D'OBRA EXECUTADES

Enderroc d'elements de fusteria, amb càrrega manual sobre camió o contenidor.
S'han considerat els següents elements:
- Arrencada de fulla i bastiment
- Desmuntatge de persiana de llibret
- Desmuntatge de fulla, bastiment i accessoris

L'execució de la unitat d'obra inclou les operacions següents:
- Preparació de la zona de treball
- Arrencada o desmuntatge de l'element amb els mitjans adients
- Trossejament i apilada de l'element arrencat
- Aplec dels elements desmuntats
- Càrrega dels elements arrencats sobre el camió

CONDICIONS GENERALS:
Els materials arrencats han de quedar suficientment trossejats i apilats per tal de facilitar-ne la càrrega, en funció dels mitjans de què es disposin i de les condicions de transport.
Quan s'apreciï alguna anomalia, es notificarà immediatament a la DF.

2.- CONDICIONS DEL PROCÉS D'EXECUCIÓ

CONDICIONS GENERALS:
S'ha de seguir l'ordre de treballs previst a la DT.
No s'ha de depositar runa sobre les bastides.
No s'acumularà runa en tanques, murs i suports propis que hagin de mantenir-se a peu dret o en edificacions i elements aliens a l'enderroc.
No s'acumularà runa amb un pes superior als 100 kg/m2 damunt de sostres, encara que estiguin en bon estat.
Si l'arrencada o desmuntatge solsament afecta a la fusteria i al bastiment, no s'ha de malmetre el forat d'obra de l'element que s'arrenca.
Quan s'arrenqui la fusteria en plantes inferiors a la que s'està enderrocant, no s'afectarà l'estabilitat de l'element estructural on estigui situada, i es disposaran, en les obertures que donin al buit, proteccions provisionals.
Durant l'arrencada d'elements de fusta, s'arrencaran o doblegaran les puntes i claus.
Els vidres es desmuntaran sense trossejar-los per que no puguin produir talls o lesions.
Si s'arrenquen o desmunten elements de fusteria situats en un tancament exterior, l'edifici ha de quedar envoltat d'una tanca d'alçària >2 m, situada a una distància de l'edifici i de la bastida > 1,5 m i convenientment senyalitzada.
S'han de col·locar proteccions com xarxes, lones, així com una pantalla inclinada rígida que sobresurti de la façana una distància >2 m.
En finalitzar la jornada, no han de romandre elements de les edificacions en estat inestable que el vent, les condicions atmosfèriques o bé altres causes en puguin provocar l'enderroc.
L'operació de càrrega de runa s'ha de fer amb les precaucions necessàries, per tal d'aconseguir les condicions de seguretat suficients.
S'han d'eliminar els elements que puguin entorpir els treballs de retirada i càrrega de runa.
Els treballs s'han de fer de manera que molestin el mínim possible als afectats.
DESMUNTATGE:
Durant el procés de desmuntatge no s'han de malmetre els elements a reutilitzar.
Si en el conjunt de peces a desmuntar hi haguéssin elements mòbils (finestrons, paravents, etc,), aquests s'han d'immobilitzar.
Es disposarà d'una superfície ampla i arrecerada per a l'aplec del material a reutilitzar.
S'evitaran les caigudes o cops subjectant els elements que s'hagin de desmuntar amb eslingues suaus i fent-les descendir amb politges.

3.- UNITAT I CRITERIS D'AMIDAMENT

DESMUNTATGE PER UNITATS:
Unitat d'element realment arrencat o desmuntat segons les especificacions de la DT.
DESMUNTATGE SUPERFICIAL:
m2 de superfície arrencat o desmuntat segons les especificacions de la DT.

4.- NORMATIVA DE COMPLIMENT OBLIGATORI

No hi ha normativa de compliment obligatori.

K2 - DEMOLICIONS, ENDERROCS, MOVIMENTS DE TERRES I GESTIÓ DE RESIDUS

K21 - ENDERROCS, ARRENCADES, REPICATS I DESMUNTATGES

K21B - DESMUNTATGES, ARRENCADES I DEMOLICIONS D'ELEMENTS DE SEGURETAT, PROTECCIÓ I SENYALITZACIÓ

0.- ELEMENTS QUE CONTEMPLA EL PLEC

K21B1011,K21B3011.

1.- DEFINICIÓ I CONDICIONS DE LES PARTIDES D'OBRA EXECUTADES

Demolició o desmuntatge d'elements de seguretat, protecció i senyalització, amb mitjans mecànics i càrrega sobre camió.
S'han considerat els tipus següents:
- Desmuntatge de barrera de seguretat flexible i demolició d'ancoratges clavats a terra
- Desmuntatge de barrera de seguretat flexible i demolició d'ancoratges amb base de formigó
- Demolició de barrera de seguretat rígida de formigó
- Desmuntatge de barana metàl·lica
- Desmuntatge de reixa i ancoratges

L'execució de la unitat d'obra inclou les operacions següents:
- Preparació de la zona de treball
- Enderroc de l'element amb els mitjans adients
- Tall d'armadures i elements metàl·lics
- Trossejament i apilada de la runa
- Càrrega de la runa sobre el camió

CONDICIONS GENERALS:
Les restes de la demolició han de quedar suficientment trossejades i apilades per tal de facilitar-ne la càrrega, en funció dels mitjans de què es disposi i de les condicions de transport.
Els elements desmuntats han de quedar apilats per tal de facilitar-ne la càrrega.
Els materials han de quedar apilats i emmagatzemats en funció de l'ús a que es destinin (transport a abocador, reutilització, eliminació en obra, etc.).
Un cop acabats els treballs, la base ha de quedar neta de restes de material i en condicions d'ús.

2.- CONDICIONS DEL PROCÉS D'EXECUCIÓ

No s'ha de treballar amb pluja, neu o vent superior als 60 km/h.
S'ha de seguir l'ordre de treballs previst a la DT.
S'han de separar les bandes i els terminals, treient primer els elements d'unió, perns i femelles, i després les peces separadores.
S'han de protegir els elements de servei públic que puguin resultar afectats per les obres.
La zona afectada per les obres ha de quedar convenientment senyalitzada.
L'execució dels treballs no han de produir desperfectes, molèsties o perjudicar les construccions, bens o persones de l'entorn.
S'ha d'evitar la formació de pols, pel que cal regar les parts que s'hagin de demolir i carregar.
En cas d'imprevistos (terrenys inundats, olors de gas, etc.) o quan l'enderrocament pugui afectar les construccions veïnes, s'han de suspendre les obres i avisar a la DF.
L'operació de càrrega de runa s'ha de fer amb les precaucions necessàries, per tal d'aconseguir les condicions de seguretat suficients.
S'han d'eliminar els elements que puguin entorpir els treballs de retirada i càrrega de runa.
S'ha de complir la normativa vigent en matèria mediambiental, de seguretat i salut i d'emmagatzematge i transport de productes de construcció.

3.- UNITAT I CRITERIS D'AMIDAMENT

DESMUNTATGE O DEMOLICIÓ DE BARRERA DE SEGURETAT, BARANA O BALAUSTRADA:
m de llargària realment desmuntada o enderrocada, segons les especificacions de la DT.
DESMUNTATGE DE REIXA:
m2 realment executat, amidat segons les especificacions de la DT.
DESMUNTATGE DE SENYAL DE TRÀNSIT O ARRENCADA D'ESCALA DE GAT:
Unitat de quantitat realment executada segons les especificacions de la DT.

4.- NORMATIVA DE COMPLIMENT OBLIGATORI

* Orden de 6 de febrero de 1976 por la que se aprueba el Pliego de prescripciones técnicas generales para obras de carreteras y puentes (PG 3/75)
* Orden FOM/1382/2002 de 16 de mayo, por la que se actualizan determinados artículos del pliego de prescripciones técnicas generales para obras

de carreteras y puentes relativos a la construcción de explanaciones, drenajes y cimentaciones.

K2 - DEMOLICIONS, ENDERROCS, MOVIMENTS DE TERRES I GESTIÓ DE RESIDUS

K21 - ENDERROCS, ARRENCADES, REPICATS I DESMUNTATGES

K21E - DESMUNTATGES I ARRENCADES D'INSTAL·LACIONS DE CLIMATITZACIÓ, CALEFACCIÓ I VENTILACIÓ MECÀNICA

0.- ELEMENTS QUE CONTEMPLA EL PLEC

K21EFG01.

1.- DEFINICIÓ I CONDICIONS DE LES PARTIDES D'OBRA EXECUTADES

Arrencada i desmuntatge, càrrega i transport a abocador, magatzem o lloc de nova col·locació d'elements d'instal·lacions de climatització, calefacció i ventilació mecànica.
L'execució de la unitat d'obra inclou les operacions següents:
- Operacions de preparació
- Desmuntatge o arrencada dels elements
- Enderroc dels fonaments si es el cas
- Neteja de la superfície de les restes de runa
- Càrrega, transport i descàrrega a les zones autoritzades d'abocament de la runa i dels materials de rebuig generats i condicionament de l'abocador
- Càrrega, transport al magatzem o lloc de nova utilització dels materials que indica la DT, descàrrega i classificació

2.- CONDICIONS DEL PROCÉS D'EXECUCIÓ

No s'ha de treballar amb pluja, neu o vent superior als 60 km/h.
S'ha de seguir l'ordre de treballs previst a la DT.
La xarxa ha d'estar fora de servei.
Si la xarxa o l'element a desmuntar conté fluids, aquests s'han de buidar.
Els elements s'han de desmuntar amb les eines apropiades.
Es tindrà especial cura amb els elements que s'han de tornar a muntar en un altre lloc.
Els elements grans i pesats s'han de subjectar i manipular pels punts d'ancoratge disposats per a aquest fi. Si aquests punts es varen retirar durant el muntatge, aleshores es tornaran a muntar.
Es farà servir la maquinària adequada per a la manipulació dels elements a desmuntar, com ara grues, cistelles, etc.
Qualsevol conducció que empalmi amb l'element ha de quedar obturada. Si es tracta d'un element elèctric, l'extrem de la part de la xarxa que no es retira ha de quedar convenientment protegit.
S'han de protegir els elements de servei públic que puguin resultar afectats per les obres.
La zona afectada per les obres ha de quedar convenientment senyalitzada.
Cal prendre les mesures de precaució necessàries per aconseguir unes condicions de seguretat suficients i evitar danys a les construccions pròximes.
S'han de senyalar els elements que hagin de conservar-se intactes, segons s'indiqui en la DT o en el seu defecte, la DF.
Els treballs s'han de fer de manera que molestin el mínim possible als afectats.
S'ha d'evitar la formació de pols, pel que cal regar les parts que s'hagin de demolir i carregar.
Durant els treballs es permet que l'operari treballi sobre l'element, si la seva amplària és > 35 cm i la seva alçària és <= 2 m.
En cas d'imprevistos (olors de gas, etc.) o quan les operacions que es realitzin puguin afectar les construccions veïnes, s'han de suspendre les obres i avisar a la DF.
L'operació de càrrega de runa s'ha de fer amb les precaucions necessàries, per tal d'aconseguir les condicions de seguretat suficients.
S'han d'eliminar els elements que puguin entorpir els treballs de retirada i càrrega de runa.
El transport s'ha de realitzar en un vehicle adequat, per al material que es desitgi transportar, proveït dels elements que calen per al seu desplaçament correcte.
Durant el transport s'ha de protegir el material perquè no es produeixin pèrdues en el trajecte.
En cas d'utilització d'abocador, el contractista no podrà abocar material procedent de l'obra sense que prèviament estigui aprovat l'abocador per la DF i per la comissió de seguiment mediambiental, en el cas que estigui constituïda.
En cas de demolició o retirada de materials que continguin amiant i prèviament a l'inici de les feines, l'empresa encarregada d'executar-les haurà d'establir un pla de treball que ha de ser aprovat per l'autoritat de treball.
Quan tècnicament sigui possible, l'amiant o els materials que el continguin han de ser retirats abans de començar les operacions de demolició.
En els treballs amb risc d'amiant s'han de prendre les mesures de protecció individuals i col·lectives establertes al Real Decret 396/2006.
Per tal de garantir un nivell baix d'emissions de fibres d'amiant respirables, s'han d'utilitzar eines de tall lent i eines amb aspiradors de pols d'acord amb l'establert a l'UNE 88411.
Les zones de treball on existeixi risc d'exposició a l'amiant han d'estar clarament delimitades i senyalitzades.
Els residus que continguin amiant s'han de recollir i traslladar fora del lloc de treball, el més aviat possible, en recipients tancats que impedeixin l'emissió de fibres d'amiant a l'ambient.
Aquests recipients han d'anar senyalitzats amb etiquetes d'advertència de perill.
S'ha de complir la normativa vigent en matèria mediambiental, de seguretat i salut i d'emmagatzematge i transport de productes de construcció.

3.- UNITAT I CRITERIS D'AMIDAMENT

ARRENCADA O DESMUNTATGE D'INSTAL·LACIÓ O COMPONENTS DE CLIMATITZACIÓ, CALEFACCIÓ O VENTILACIÓ:
Unitat d'element realment desmuntat, inclòs l'enderroc dels suports i fonaments si es el cas, amidat segons les especificacions de la DT.
ARRENCADA O DESMUNTATGE DE TUBS O CONDUCTES CIRCULARS DE DISTRIBUCIÓ D'AIRE:
m linial de tub realment arrencat, amidat segons les especificacions de la DT.
ARRENCADA O DESMUNTATGE DE CONDUCTE RECTANGULAR DE DISTRIBUCIÓ D'AIRE:
m2 de superfície arrencat o desmuntat segons les especificacions de la DT.

4.- NORMATIVA DE COMPLIMENT OBLIGATORI

Real Decreto 396/2006, de 31 de marzo. por el que se establecen las disposiciones mínimas de seguridad y salud aplicables a los trabajos con riesgo de exposición al amianto.
* UNE 88411:1987 Productos de amiantocemento. Directrices para su corte y mecanizado en obra.

K2 - DEMOLICIONS, ENDERROCS, MOVIMENTS DE TERRES I GESTIÓ DE RESIDUS

K21 - ENDERROCS, ARRENCADES, REPICATS I DESMUNTATGES

K21J - DESMUNTATGES I ARRENCADES D'INSTAL·LACIONS DE LAMPISTERIA I APARELLS SANITARIS

0.- ELEMENTS QUE CONTEMPLA EL PLEC

K21JD111,K21JB111.

1.- DEFINICIÓ I CONDICIONS DE LES PARTIDES D'OBRA EXECUTADES

Arrencada, desmuntatge i enderroc, càrrega i transport a abocador, magatzem o lloc de nova col·locació d'elements d'instal·lacions de gas, elèctriques, lampisteria o d'enllumenat.
S'han considerat les unitats d'obra següents:
- Arrencada de cisterna
- Arrencada d'inodor
- Arrencada de bidet
- Arrencada de lavabo
- Arrencada de plat de dutxa
- Arrencada de banyera
- Arrencada d'aigüera
- Arrencada de safareig
- Desmuntatge d'escalfador d'aigua

L'execució de la unitat d'obra inclou les operacions següents:
- Operacions de preparació
- Desconnexió de la xarxa d'alimentació, i protecció dels terminals, en el seu cas
- Desmuntatge o arrencada dels elements
- Enderroc dels fonaments si es el cas
- Neteja de la superfície de les restes de runa
- Càrrega, transport i descàrrega a les zones autoritzades d'abocament de la runa i dels materials de rebuig generats i condicionament de l'abocador
- Càrrega, transport al magatzem o lloc de nova utilització dels materials que indica la DT, descàrrega i classificació

CONDICIONS GENERALS:
Els materials han de quedar apilats i emmagatzemats en funció de l'ús a que es destinin (transport a abocador, reutilització, eliminació en obra, etc.).

2.- CONDICIONS DEL PROCÉS D'EXECUCIÓ

S'ha de seguir l'ordre de treballs previst a la DT.
La xarxa ha d'estar fora de servei.
Si la xarxa o l'element a desmuntar conté fluids, aquests s'han de buidar.
Els elements s'han de desmuntar amb les eines apropiades.
Es tindrà especial cura amb els elements que s'han de tornar a muntar en un altre lloc.
Els elements grans i pesats s'han de subjectar i manipular pels punts d'ancoratge disposats per a aquest fi. Si aquests punts es varen retirar durant el muntatge, aleshores es tornaran a muntar.
Es farà servir la maquinària adequada per a la manipulació dels elements a desmuntar (grues, cistelles, etc.).
Qualsevol conducció que empalmi amb l'element ha de quedar obturada. Si es tracta d'un element elèctric, l'extrem de la part que no es retira ha de quedar convenientment protegit.
S'han de protegir els elements de servei públic que puguin resultar afectats per les obres.
La zona afectada per les obres ha de quedar convenientment senyalitzada.
Cal prendre les mesures de precaució necessàries per aconseguir unes condicions de seguretat suficients i evitar danys a les construccions pròximes.
S'han de senyalar els elements que hagin de conservar-se intactes, segons s'indiqui en la Documentació Tècnica o, en el seu defecte, la DF.
Els treballs s'han de fer de manera que molestin el mínim possible als afectats.
S'ha d'evitar la formació de pols, pel que cal regar les parts que s'hagin de demolir i carregar.
En cas d'imprevistos (olors de gas, etc.) o quan les operacions que es realitzin puguin afectar les construccions veïnes, s'han de suspendre les obres i avisar a la DF.
L'operació de càrrega de runa s'ha de fer amb les precaucions necessàries, per tal d'aconseguir les condicions de seguretat suficients.
S'han d'eliminar els elements que puguin entorpir els treballs de retirada i càrrega de runa.
El transport s'ha de realitzar en un vehicle adequat, per al material que es desitgi transportar, proveït dels elements que calen per al seu desplaçament correcte.
Durant el transport s'ha de protegir el material perquè no es produeixin pèrdues en el trajecte.
En cas d'utilització d'abocador, el contractista no podrà abocar material procedent de l'obra sense que prèviament estigui aprovat l'abocador pel Director d'Obra i per la comissió de seguiment mediambiental, en el cas que estigui constituïda.

3.- UNITAT I CRITERIS D'AMIDAMENT

Unitat d'element realment desmuntat, inclòs l'enderroc dels suports i fonaments si es el cas, amidat segons les especificacions de la DT.

4.- NORMATIVA DE COMPLIMENT OBLIGATORI

No hi ha normativa de compliment obligatori.

K3 - FONAMENTS

K31 - RASES I POUS DE FONAMENTS

K315 - FORMIGONAMENT DE RASES I POUS

0.- ELEMENTS QUE CONTEMPLA EL PLEC

K31522C1.

1.- DEFINICIÓ I CONDICIONS DE LES PARTIDES D'OBRA EXECUTADES

Formigonament d'estructures i elements estructurals, amb formigó en massa, armat, per a pretensar, formigó autocompactant i formigó lleuger, de central o elaborat a l'obra en planta dosificadora, que compleixi les prescripcions de la norma EHE, abocat directament des de camió, amb bomba o amb cubilot, i operacions auxiliars relacionades amb el formigonament i la cura del formigó.
S'han considerat els elements a formigonar següents:
- Rases i pous

L'execució de la unitat d'obra inclou les operacions següents:
Formigonament:
- Preparació de la zona de treball
- Humectació de l'encofrat
- Abocada del formigó
- Compactació del formigó mitjançant vibratge, en el seu cas
- Curat del formigó

CONDICIONS GENERALS:
En l'execució de l'element s'han de complir les prescripcions establertes en la norma EHE-08, en especial les que fan referència a la durabilitat del formigó i les armadures (art.8.2 i 37 de l'EHE-08) en funció de les classes d'exposició.
El formigó estructural ha de fabricar-se en centrals específiques
El formigó col·locat no ha de tenir disgregacions o buits a la massa.
Després del formigonament les armadures han de mantenir la posició prevista a la DT.
La secció de l'element no ha de quedar disminuïda en cap punt per la introducció d'elements de l'encofrat ni d'altres.
La DF comprovarà l'absència de defectes significatius en la superfície de formigó. En cas de considerar els defectes inadmisibles d'acord amb el projecte la DF valorarà la reparació.

L'element acabat ha de tenir una superfície uniforme, sense irregularitats.
Si la superfície ha de quedar vista ha de tenir, a més, una coloració uniforme sense regalims, taques, o elements adherits.
En el cas d'utilitzar matacà, les pedres han de quedar distribuïdes uniformement dins de la massa de formigó sense que es toquin entre elles.
La resistència característica del formigó es comprovarà d'acord amb l'article 86 de l'EHE-08
Les toleràncies d'execució han de complir l'especificat en l'article 5 de l'annex 11 de la norma EHE-08.
Les toleràncies en el recobriment i la posició de les armadures han de complir l'especificat a l'UNE 36831.
No s'accepten toleràncies en el replanteig d'eixos en l'execució de fonaments de mitgeres, buits d'ascensor, passos d'instal·lacions, etc., fora que ho autoritzi explícitament la DF.
RASES I POUS:
Toleràncies d'execució:
- Desviació en planta, del centre de gravetat: < 2% dimensió en la direcció considerada, ± 50 mm
- Nivells:
  - Cara superior del formigó de neteja: + 20 mm, - 50 mm
  - Cara superior del fonament: + 20 mm, - 50 mm
  - Gruix del formigó de neteja: - 30 mm
- Dimensions en planta:
  - Fonaments encofrats: + 40 mm; -20mm
  - Fonaments formigonats contra el terreny (D:dimensió considerada):
    - D <= 1 m: + 80 mm; -20mm
    - 1 m < D <= 2,5 m: + 120 mm , -20mm
    - D > 2,5 m: + 200 mm , -20mm
- Secció transversal (D:dimensió considerada):
  - En tots els casos: + 5%(<= 120 mm), - 5%(<= 20 mm)
  - D <= 30 cm: + 10 mm, - 8 mm
  - 30 cm < D <= 100 cm: + 12 mm, - 10 mm
  - 100 cm < D: + 24 mm, - 20 mm
- Planor (EHE-08 art.5.2.e):
  - Formigó de neteja: ± 16 mm/2 m
  - Cara superior del fonament: ± 16 mm/2 m
  - Cares laterals (fonaments encofrats)± 16 mm/2 m

2.- CONDICIONS DEL PROCÉS D'EXECUCIÓ

FORMIGONAMENT:
Si la superfície sobre la que s'ha de formigonar ha sofert gelada, s'ha d'eliminar prèviament la part afectada.
La temperatura dels elements on s'aboca el formigó ha de ser superior als 0°C.
El formigó s'ha de posar a l'obra abans que comenci l'adormiment, i a una temperatura >= 5°C.
La temperatura per a formigonar ha d'estar entre 5°C i 40°C. El formigonament s'ha de suspendre quan es prevegi que durant les 48 h següents la temperatura pot ser inferior a 0°C. Fora d'aquests límits, el formigonament requereix precaucions explícites i l'autorització de la DF En aquest cas, s'han de fer provetes amb les mateixes condicions de l'obra, per a poder verificar la resistència realment assolida.
Si l'encofrat és de fusta, ha de tenir la humitat necessària per tal que no absorbeixi l'aigua del formigó.
No s'admet l'alumini en motlles que hagin d'estar en contacte amb el formigó.
No es procedirà al formigonat fins que la DF doni el vist-i-plau havent revisat armadures col·locades en posició definitiva.
La DF comprovarà l'absència de defectes significatius en la superfície de formigó. En cas de considerar els defectes inadmisibles d'acord amb el projecte la DF valorarà la reparació.
No es col·locarà en obra capes o tongades de formigó amb un gruix superior al que permeti una compactació completa de la massa
Si l'abocada del formigó es fa amb bomba, la DF ha d'aprovar la instal·lació de bombeig prèviament al formigonament.
No pot transcórrer més d'1,5 hora des de la fabricació del formigó fins el formigonament, a menys que la DF ho cregui convenient per aplicar medis que retardin l'adormiment.
No s'han de posar en contacte formigons fabricats amb tipus de ciments incompatibles entre ells.
L'abocada s'ha de fer des d'una alçària petita i sense que es produeixin disgregacions.
La compactació del formigó es realitzarà mitjançant processos adequats a la consistència de la mescla i de manera que s'eliminin forats i s'eviti la segregació.
S'ha de garantitzar que durant l'abocat i compactat del formigó no es produeixen desplaçaments de l'armadura.
La velocitat de formigonament ha de ser suficient per assegurar que l'aire no quedi agafat i assenti el formigó.
El formigonament s'ha de suspendre en cas de pluja o de vent fort. Eventualment, la continuació dels treballs, en la forma que es proposi, ha de ser aprovada per la DF.
En cap cas s'ha d'aturar el formigonament si no s'ha arribat a un junt adequat.
Els junts de formigonament han de ser aprovats per la DF abans del formigonat del junt.
En tornar a iniciar el formigonament del junt s'ha de retirar la capa superficial de morter, deixant els granulats al descobert i el junt net.
Per a fer-ho no s'han d'utilitzar productes corrosius.
Abans de formigonar el junt s'ha d'humitejar, evitant que es facin tolls d'aigua en el junt.
Es poden utilitzar productes específics (com les resines epoxi) per a l'execució de junts sempre que es justifiqui i es supervisi per la DF.
Un cop reblert l'element no s'ha de corregir el seu aplomat, ni el seu anivellament.
Durant l'adormiment i primer període d'enduriment del formigó cal assegurar el manteniment de la humitat de l'element de formigó mitjançant el curat adequat i d'acord amb EHE-08.
Durant l'adormiment s'han d'evitar sobrecàrregues i vibracions que puguin provocar la fissuració de l'element.
FORMIGÓ ESTRUCTURAL:
La compactació s'ha de realitzar per vibratge. El gruix màxim de la tongada depèn del vibrador utilitzat. S'ha de vibrar fins que s'aconsegueixi una massa compacta i sense que es produeixin disgregacions.
El vibratge ha de fer-se més intens a les zones d'alta densitat d'armadures, a les cantonades i als paraments.
FORMIGÓ ESTRUCTURAL AUTOCOMPACTANT:
No es necessari la compactació del formigó.

3.- UNITAT I CRITERIS D'AMIDAMENT

FORMIGONAMENT:
m3 de volum amidat segons les especificacions de la DT, amb aquelles modificacions i singularitats acceptades prèviament i expressament per la DF.

4.- NORMATIVA DE COMPLIMENT OBLIGATORI

Real Decreto 1247/2008, de 18 de julio, por el que se aprueba la Instrucción de Hormigón Estructural (EHE-08).

5.- CONDICIONS DE CONTROL D'EXECUCIÓ I DE L'OBRA ACABADA

CONTROL D'EXECUCIÓ. OPERACIONS DE CONTROL:
Els punts de control més destacables són els següents:
- Aprovació del pla de formigonat presentat pel contractista.
- Inspecció visual de totes les excavacions abans de la col·locació de les armadures, amb observació de l'estat de neteja i entrada d'aigua en tot el recinte.
- Presa de coordenades i cotes de totes les unitats d'obra abans del formigonat.
- Observació de la superfície sobre la que s'ha d'estendre el formigó i de les condicions d'encofrat. Mesura de les dimensions de totes les unitats estructurals d'obra, entre els encofrats, abans de formigonar.
- Verificació de la correcte disposició de l'armat i de les mesures constructives per tal d'evitar moviments de la ferralla durant el formigonat.
- Inspecció del procés de formigonat amb control, entre d'altres aspectes, de la temperatura i condicions ambientals.
- Control del desencofrat i del procés i condicions de curat.
- Presa de coordenades i cotes dels punts que hagin de rebre prefabricats, després del formigonat.

CONTROL D'EXECUCIÓ. CRITERIS DE PRESA DE MOSTRES:
Els controls s'han de realitzar segons les indicacions de la DF, i el contingut del capítol 17 de la norma EHE-08.
CONTROL D'EXECUCIÓ. INTERPRETACIÓ DE RESULTATS I ACTUACIONS EN CAS D'INCOMPLIMENT:
No es podrà iniciar el formigonat d'un element sense la corresponent aprovació de la DF.
CONTROL DE L'OBRA ACABADA. OPERACIONS DE CONTROL:
Els punts de control més destacables són els següents:

- Inspecció visual de la unitat finalitzada i control de les condicions geomètriques d'acabat, segons l'article 100. Control de l'element construït de l'EHE-08.
- Assaigs d'informació complementària.

De les estructures projectades i construïdes d'acord a la Instrucció EHE-08, en les que els materials i l'execució hagin assolit la qualitat prevista, comprovada mitjançant els controls preceptius, sols necessiten sotmetre's a assaigs d'informació i en particular a proves de càrrega, les incloses en els següents supòsits:

- Quan així ho disposi les Instruccions, reglaments específics d'un tipus d'estructura o el plec de prescripcions tècniques particulars.
- Quan degut a caràcter particular de l'estructura convingui comprovar que la mateixa reuneix certes condicions específiques. En aquest cas el plec de prescripcions tècniques particulars establirà els assaigs oportuns que s'han de realitzar, indicant amb tota precisió la forma de realitzar-los i la manera d'interpretar els resultats.
- Quan a judici de la Direcció Facultativa existeixin dubtes raonables sobre la seguretat, funcionalitat o durabilitat de l'estructura.

CONTROL DE L'OBRA ACABADA. CRITERIS DE PRESA DE MOSTRES:
Els controls s'han de realitzar segons les indicacions de la DF, i el contingut del capítol 17 de la norma EHE-08.
CONTROL DE L'OBRA ACABADA. INTERPRETACIÓ DE RESULTATS I ACTUACIONS EN CAS D'INCOMPLIMENT:
Si s'aprecien deficiències importants en l'element construït, la DF podrà encarregar assaigs d'informació complementaria (testimonis, ultrasons, escleròmetre) sobre el formigó endurit, per tal de tenir coneixement de les condicions de resistència assolides o altres característiques de l'element formigonat.

K3 - FONAMENTS

K32 - MURS DE CONTENCIÓ

K325 - FORMIGONAMENT DE MURS DE CONTENCIÓ

0.- ELEMENTS QUE CONTEMPLA EL PLEC

K32515H4.

1.- DEFINICIÓ I CONDICIONS DE LES PARTIDES D'OBRA EXECUTADES

Formigonament d'estructures i elements estructurals, amb formigó en massa, armat, per a pretensar, formigó autocompactant i formigó lleuger, de central o elaborat a l'obra en planta dosificadora, que compleixi les prescripcions de la norma EHE, abocat directament des de camió, amb bomba o amb cubilot, i operacions auxiliars relacionades amb el formigonament i la cura del formigó.
S'han considerat els elements a formigonar següents:

- Murs de contenció

L'execució de la unitat d'obra inclou les operacions següents:
Formigonament:

- Preparació de la zona de treball
- Humectació de l'encofrat
- Abocada del formigó
- Compactació del formigó mitjançant vibratge, en el seu cas
- Curat del formigó

CONDICIONS GENERALS:
En l'execució de l'element s'han de complir les prescripcions establertes en la norma EHE-08, en especial les que fan referència a la durabilitat del formigó i les armadures (art.8.2 i 37 de l'EHE-08) en funció de les classes d'exposició.
El formigó estructural ha de fabricar-se en centrals específiques
El formigó col·locat no ha de tenir disgregacions o buits a la massa.
Després del formigonament les armadures han de mantenir la posició prevista a la DT.
La secció de l'element no ha de quedar disminuïda en cap punt per la introducció d'elements de l'encofrat ni d'altres.
L'element acabat ha de tenir una superfície uniforme, sense irregularitats.
Si la superfície ha de quedar vista ha de tenir, a més, una coloració uniforme sense regalims, taques, o elements adherits.
En el cas d'utilitzar matacà, les pedres han de quedar distribuïdes uniformement dins de la massa de formigó sense que es toquin entre elles.
La resistència característica del formigó es comprovarà d'acord amb l'article 86 de l'EHE-08
Les toleràncies d'execució han de complir l'especificat en l'article 5 de l'annex 11 de la norma EHE-08.
Les toleràncies en el recobriment i la posició de les armadures han de complir l'especificat a l'UNE 36831.
No s'accepten toleràncies en el replanteig d'eixos en l'execució de fonaments de mitgeres, buits d'ascensor, passos d'instal·lacions, etc., fora que ho autoritzi explícitament la DF.
MURS DE CONTENCIÓ:
Toleràncies d'execució:

- Replanteig parcial dels eixos: ± 20 mm
- Replanteig total dels eixos: ± 50 mm
- Distància entre junts: ± 200 mm
- Amplària dels junts: ± 5 mm
- Desviació de la vertical (H alçària del mur):
  - H <= 6 m. Extradòs: ± 30 mm, Intradòs: ± 20 mm
  - H > 6 m. Extradòs: ± 40 mm, Intradòs: ± 24 mm
- Gruix (e):
  - e <= 50 cm: + 16 mm, - 10 mm
  - e > 50 cm: + 20 mm, - 16 mm
  - Murs formigonats contra el terreny: + 40 mm
- Desviació relativa de les superfícies planes intradòs o extradòs: ± 6 mm/3 m
- Desviació de nivell de l'aresta superior de l'intradòs, en murs vistos: ± 12 mm
- Acabat de la cara superior de l'alçat en murs vistos: ± 12 mm/3 m

2.- CONDICIONS DEL PROCÉS D'EXECUCIÓ

FORMIGONAMENT:
Si la superfície sobre la que s'ha de formigonar ha sofert gelada, s'ha d'eliminar prèviament la part afectada.
La temperatura dels elements on s'aboca el formigó ha de ser superior als 0°C.
El formigó s'ha de posar a l'obra abans que comenci l'adormiment, i a una temperatura >= 5°C.
La temperatura per a formigonar ha d'estar entre 5°C i 40°C. El formigonament s'ha de suspendre quan es prevegi que durant les 48 h següents la temperatura pot ser inferior a 0°C. Fora d'aquests límits, el formigonament requereix precaucions explícites i l'autorització de la DF En aquest cas, s'han de fer provetes amb les mateixes condicions de l'obra, per a poder verificar la resistència realment assolida.
Si l'encofrat és de fusta, ha de tenir la humitat necessària per tal que no absorbeixi l'aigua del formigó.
No s'admet l'alumini en motlles que hagin d'estar en contacte amb el formigó.
No es procedirà al formigonat fins que la DF doni el vist-i-plau havent revisat armadures col·locades en posició definitiva.
La DF comprovarà l'absència de defectes significatius en la superfície de formigó. En cas de considerar els defectes inadmisibles d'acord amb el projecte la DF valorarà la reparació.
No es col·locarà en obra capes o tongades de formigó amb un gruix superior al que permeti una compactació completa de la massa
Si l'abocada del formigó es fa amb bomba, la DF ha d'aprovar la instal·lació de bombeig prèviament al formigonament.
No pot transcórrer més d'1,5 hora des de la fabricació del formigó fins el formigonament, a menys que la DF ho cregui convenient per aplicar medis que retardin l'adormiment.
No s'han de posar en contacte formigons fabricats amb tipus de ciments incompatibles entre ells.
L'abocada s'ha de fer des d'una alçària petita i sense que es produeixin disgregacions.
La compactació del formigó es realitzarà mitjançant processos adequats a la consistència de la mescla i de manera que s'eliminin forats i s'eviti la segregació.

S'ha de garantitzar que durant l'abocat i compactat del formigó no es produeixen desplaçaments de l'armadura.
La velocitat de formigonament ha de ser suficient per assegurar que l'aire no quedi agafat i assenti el formigó.
El formigonament s'ha de suspendre en cas de pluja o de vent fort. Eventualment, la continuació dels treballs, en la forma que es proposi, ha de ser aprovada per la DF.
En cap cas s'ha d'aturar el formigonament si no s'ha arribat a un junt adequat.
Els junts de formigonament han de ser aprovats per la DF abans del formigonat del junt.
En tornar a iniciar el formigonament del junt s'ha de retirar la capa superficial de morter, deixant els granulats al descobert i el junt net. Per a fer-ho no s'han d'utilitzar productes corrosius.
Abans de formigonar el junt s'ha d'humitejar, evitant que es facin tolls d'aigua en el junt.
Es poden utilitzar productes específics (com les resines epoxi) per a l'execució de junts sempre que es justifiqui i es supervisi per la DF.
Un cop reblert l'element no s'ha de corregir el seu aplomat, ni el seu anivellament.
Durant l'adormiment i primer període d'enduriment del formigó cal assegurar el manteniment de la humitat de l'element de formigó mitjançant el curat adequat i d'acord amb EHE-08.
Durant l'adormiment s'han d'evitar sobrecàrregues i vibracions que puguin provocar la fissuració de l'element.
FORMIGÓ ESTRUCTURAL:
La compactació s'ha de realitzar per vibratge. El gruix màxim de la tongada depèn del vibrador utilitzat. S'ha de vibrar fins que s'aconsegueixi una massa compacta i sense que es produeixin disgregacions.
El vibratge ha de fer-se més intens a les zones d'alta densitat d'armadures, a les cantonades i als paraments.
MURS DE CONTENCIÓ:
Si sobre de l'element es recolzen altres estructures, s'ha d'esperar al menys dues hores abans d'executar-los per tal que el formigó de l'element hagi assentat.

3.- UNITAT I CRITERIS D'AMIDAMENT

FORMIGONAMENT:
m3 de volum amidat segons les especificacions de la DT, amb aquelles modificacions i singularitats acceptades prèviament i expressament per la DF.

4.- NORMATIVA DE COMPLIMENT OBLIGATORI

Real Decreto 1247/2008, de 18 de julio, por el que se aprueba la Instrucción de Hormigón Estructural (EHE-08).

5.- CONDICIONS DE CONTROL D'EXECUCIÓ I DE L'OBRA ACABADA

CONTROL D'EXECUCIÓ. OPERACIONS DE CONTROL:
Els punts de control més destacables són els següents:
- Aprovació del pla de formigonat presentat pel contractista.
- Inspecció visual de totes les excavacions abans de la col·locació de les armadures, amb observació de l'estat de neteja i entrada d'aigua en tot el recinte.
- Presa de coordenades i cotes de totes les unitats d'obra abans del formigonat.
- Observació de la superfície sobre la que s'ha d'estendre el formigó i de les condicions d'encofrat. Mesura de les dimensions de totes les unitats estructurals d'obra, entre els encofrats, abans de formigonar.
- Verificació de la correcte disposició de l'armat i de les mesures constructives per tal d'evitar moviments de la ferralla durant el formigonat.
- Inspecció del procés de formigonat amb control, entre d'altres aspectes, de la temperatura i condicions ambientals.
- Control del desencofrat i del procés i condicions de curat.
- Presa de coordenades i cotes dels punts que hagin de rebre prefabricats, després del formigonat.

CONTROL D'EXECUCIÓ. CRITERIS DE PRESA DE MOSTRES:
Els controls s'han de realitzar segons les indicacions de la DF, i el contingut del capítol 17 de la norma EHE-08.
CONTROL D'EXECUCIÓ. INTERPRETACIÓ DE RESULTATS I ACTUACIONS EN CAS D'INCOMPLIMENT:
No es podrà iniciar el formigonat d'un element sense la corresponent aprovació de la DF.
CONTROL DE L'OBRA ACABADA. OPERACIONS DE CONTROL:
Els punts de control més destacables són els següents:
- Inspecció visual de la unitat finalitzada i control de les condicions geomètriques d'acabat, segons l'article 100. Control de l'element construït de l'EHE-08.
- Assaigs d'informació complementària.

De les estructures projectades i construïdes d'acord a la Instrucció EHE-08, en les que els materials i l'execució hagin assolit la qualitat prevista, comprovada mitjançant els controls preceptius, sols necessiten sotmetre's a assaigs d'informació i en particular a proves de càrrega, les incloses en els següents supòsits:
- Quan així ho disposi les Instruccions, reglaments específics d'un tipus d'estructura o el plec de prescripcions tècniques particulars.
- Quan degut a caràcter particular de l'estructura convingui comprovar que la mateixa reuneix certes condicions específiques. En aquest cas el plec de prescripcions tècniques particulars establirà els assaigs oportuns que s'han de realitzar, indicant amb tota precisió la forma de realitzar-los i la manera d'interpretar els resultats.
- Quan a judici de la Direcció Facultativa existeixin dubtes raonables sobre la seguretat, funcionalitat o durabilitat de l'estructura.

CONTROL DE L'OBRA ACABADA. CRITERIS DE PRESA DE MOSTRES:
Els controls s'han de realitzar segons les indicacions de la DF, i el contingut del capítol 17 de la norma EHE-08.
CONTROL DE L'OBRA ACABADA. INTERPRETACIÓ DE RESULTATS I ACTUACIONS EN CAS D'INCOMPLIMENT:
Si s'aprecien deficiències importants en l'element construït, la DF podrà encarregar assaigs d'informació complementaria (testimonis, ultrasons, escleròmetre) sobre el formigó endurit, per tal de tenir coneixement de les condicions de resistència assolides o altres característiques de l'element formigonat.

K3 - FONAMENTS

K32 - MURS DE CONTENCIÓ

K32B - ARMADURES PER A MURS DE CONTENCIÓ

0.- ELEMENTS QUE CONTEMPLA EL PLEC

K32B300P.

1.- DEFINICIÓ I CONDICIONS DE LES PARTIDES D'OBRA EXECUTADES

Muntatge i col·locació de l'armadura formada per barres corrugades, malla electrosoldada o conjunt de barres i/o malles d'acer, en formació d'armadura passiva d'elements estructurals de formigó, a l'excavació, a l'encofrat o ancorades a elements de formigó existents, o soldades a perfils d'acer.
S'han considerat les armadures per als elements següents:
- Fonaments

L'execució de la unitat d'obra inclou les operacions següents:
- Preparació de la zona de treball
- Tallat i doblegat de l'armadura
- Neteja de les armadures
- Neteja del fons de l'encofrat
- Col·locació dels separadors
- Muntatge i col·locació de l'armadura
- Subjecció dels elements que formen l'armadura
- Subjecció de l'armadura a l'encofrat

CONDICIONS GENERALS:

Per a l'elaboració, manipulació i muntatge de les armadures s'ha de seguir les indicacions de l'EHE i l'UNE 36831.
Els diàmetres, la forma, les dimensions i la disposició de les armadures han de ser les que s'especifiquen a la DT. El nombre de barres no ha de ser mai inferior a l'especificat a la DT.
Les barres no han de tenir defectes superficials ni esquerdes.
Les armadures han de ser netes, no han de tenir òxid no adherent, pintura, greix ni d'altres substàncies que puguin perjudicar a l'acer, al formigó o a l'adherència entre ells.
La disposició de les armadures ha de permetre un formigonament correcte de la peça, de manera que totes les barres quedin recobertes de formigó.
En barres situades per capes, la separació entre elles ha de permetre el pas d'un vibrador intern.
La secció equivalent de les barres de l'armadura no ha de ser inferior al 95,5% de la secció nominal.
Els empalmaments entre barres han de garantir la transmissió de forces d'una barra a la següent, sense que es produeixin lesions en el formigó proper a la zona d'empalmament.
No hi ha d'haver més empalmaments dels que consten a la DT o autoritzi la DF.
Els empalmaments han de quedar allunyats de les zones on l'armadura treballa a la màxima càrrega.
Els empalmaments es poden realitzar per solapa o per soldadura.
Per a realitzar un altre tipus d'empalmament es requerirà disposar d'assaigs que demostrin que garanteixen de forma permanent una resistència a la ruptura no inferior a la de la menor de les dues barres que s'uneixen i que el moviment relatiu entre elles no sigui superior a 0,1 mm.
L'armat de la ferralla s'ha de realitzar mitjançant lligat amb filferro o per aplicació de soldadura no resistent. La disposició dels punts de lligat ha de complir l'especificat en l'apartat 69.4.3.1 de l'EHE.
La soldadura no resistent, ha de complir l'especificat en l'article 69.4.3.2 de l'EHE, seguint els procediments establerts en la UNE 36832.
La realització dels empalmaments pel que fa al procediment, la disposició dins la peça, la llargària dels solapaments i la posició dels diferents empalmaments en barres properes, ha de seguir les prescripcions de l'EHE, a l'article 69.5.2.
A les solapes no s'han de disposar ganxos ni potes.
L'empalmament per soldadura s'ha de fer seguint les prescripcions de l'article 69.5.2.5 de l'EHE amb els procediments descrits en la UNE 36832.
No es poden disposar empalmaments per soldadura a les zones de forta curvatura de l'armadura.
Queda prohibida la soldadura d'armadures galvanitzades o amb recobriments epoxídics.
Els empalmaments mitjançant dispositius mecànics d'unió, s'han de realitzar segons les especificacions de la DT i les indicacions del fabricant, en qualsevol cas, s'ha de complir l'especificat en l'article 69.5.2.6 de l'EHE.
Les armadures han d'estar subjectades entre elles i a l'encofrat de manera que mantinguin la seva posició durant l'abocada i la compactació del formigó.
Les armadures d'espera han d'estar subjectades a l'engraellat dels fonaments.
La DF ha d'aprovar la col·locació de les armadures abans de començar el formigonament.
Per a qualsevol classe d'armadures passives, inclosos els estreps, el recobriment no ha de ser inferior, en cap punt, als valors determinats en la taula 37.2.4. de la norma EHE, en funció de la classe d'exposició ambiental a que es sotmetrà el formigó armat, segons el que indica l'article 8.2.1 de la mateixa norma.
Els sistemes auxiliars per a l'armat de la peça formats per barres o filferros, encara que no formen part de l'armadura, han de complir els recobriments mínims, a efectes de garantir la durabilitat de la peça.
Distància lliure armadura parament: >= D màxim, >= 0,80 granulat màxim
(on: D diàmetre armadura principal o diàmetre equivalent)
Recobriment en peces formigonades contra el terreny: >= 70 mm
Distància lliure barra doblegada - parament: >= 2 D
La realització dels ancoratges de les barres al formigó, pel que fa a la forma, posició dins la peça i llargària de les barres ha de seguir les prescripcions de l'EHE, article 69.5.1.
Toleràncies d'execució:
- Llargària solapa: - 0 mm, + 50 mm
- Llargària d'ancoratge i solapa: -0,05L (<= 50 mm, mínim 12 mm), + 0,10 L (<=50 mm)
- Posició:
  - En series de barres paral·leles: ± 50 mm
  - En estreps i cèrcols: ± b/12 mm

(on b es el costat menor de la secció de l'element)
Les toleràncies en el recobriment i la posició de les armadures han de complir l'especificat a l'UNE 36831.
BARRES CORRUGADES:
Es poden col·locar en contacte tres barres, com a màxim, de l'armadura principal i quatre en el cas de peces comprimides, formigonades en posició vertical, on no sigui necessari realitzar empalmaments en les armadures.
El diàmetre equivalent del grup de les barres no ha de ser de més de 50 mm. (on diàmetre equivalent es el de la secció circular equivalent a la suma de les seccions de les barres que formen el grup).
Si la peça ha de suportar esforços de compressió i es formigona en posició vertical, el diàmetre equivalent no ha de ser de més de 70 mm.
No s'han de solapar barres de D >= 32 mm sense justificar satisfactòriament el seu comportament.
Els empalmaments per solapa de barres agrupades han de complir l'article 69.5.2.3 de l'EHE.
Es prohibeix l'empalmament per solapa en grups de quatre barres.
En la zona de solapament s'ha de disposar armadures transversals amb secció igual o superior a la secció de la barra solapada més gran.
Distància lliure vertical i horitzontal entre 2 barres aillades consecutives: >= D màxim, >= 1,25 granulat màxim, >= 20 mm
Distància entre els centres dels empalmaments de barres consecutives, segons direcció de l'armadura: >= longitud bàsica d'ancoratge (Lb)
Distància entre les barres d'un empalmament per solapa: <= 4 D
Distància entre barres traccionades empalmades per solapa: <= 4 D, >= D màxim, >= 20 mm, >= 1,25 granulat màxim
Llargària solapa: a x Lb neta:
(on: a coeficient indicat en la taula 69.5.2.2 de l'EHE; Lb neta valor de la taula 69.5.1.2 de la EHE).
MALLA ELECTROSOLDADA:
El empalmament per solapa de malles electrosoldades ha de complir l'especificat en l'article 69.5.2.4 de l'EHE.
Llargària de la solapa en malles acoblades: a x Lb neta:
- Ha de complir, com a mínim: >= 15 D, >= 20 cm

(on: a es el coeficient de la taula 69.5.2.2 de l'EHE; Lb neta valor de la taula 69.5.1.4 de l'EHE)
Llargària de la solapa en malles superposades:
- Separació entre elements solapats (longitudinal i transversal) > 10 D: 1,7 Lb
- Separació entre elements solapats (longitudinal i transversal) <= 10 D: 2,4 Lb

2.- CONDICIONS DEL PROCÉS D'EXECUCIÓ

CONDICIONS GENERALS:
El doblegat de les armadures s'ha de fer a temperatura ambient, mitjançant doblegadores mecàniques i a velocitat constant, amb l'ajut de mandrí, de manera que es garanteixi una curvatura constant en tota la zona.
No s'han d'adreçar colzes excepte si es pot verificar que no es faran malbé.
S'han de col·locar separadors per a garantir el recobriment mínim i no han de produir fissures ni filtracions al formigó. La disposició dels separadors ha de complir l'especificat en la taula 69.8.2 de l'EHE-08
Els separadors han d'estar expressament dissenyats per a aquesta finalitat i han de complir l'especificat en l'article 37.2.5 de l'EHE. Es prohibeix l'ús de fusta o qualsevol material residual de construcció (maó, formigó, etc.). Si han de quedar vistos, no poden ser metàl·lics.
En cas de realitzar soldadures s'han de seguir les disposicions de la norma UNE 36832 i les han d'executar operaris qualificats d'acord amb la normativa vigent.

3.- UNITAT I CRITERIS D'AMIDAMENT

BARRES CORRUGADES:
kg de pes calculat segons les especificacions de la DT, d'acord amb els criteris següents:
- El pes unitari per al seu càlcul ha de ser el teòric
- Per a poder utilitzar un altre valor diferent del teòric, cal l'acceptació expressa de la DF.
- El pes s'obtindrà amidant la llargària total de les barres (barra+cavalcament)
- L'escreix d'amidament corresponent als retalls està incorporat al preu de la unitat d'obra com a increment del rendiment (1,05 kg de barra d'acer per kg de barra ferrallada, dins de l'element compost)

MALLA ELECTROSOLDADA:
m2 de superfície amidada segons les especificacions de la DT.
Aquest criteri inclou les pèrdues i increments de material corresponents a retalls i empalmaments.

4.- NORMATIVA DE COMPLIMENT OBLIGATORI

NORMATIVA GENERAL:

Real Decreto 314/2006, de 17 de marzo, por el que se aprueba el Código Técnico de la Edificación Parte 2. Documento Básico de Seguridad estructural DB-SE.
Real Decreto 1247/2008, de 18 de julio, por el que se aprueba la Instrucción de Hormigón Estructural (EHE-08).

5.- CONDICIONS DE CONTROL D'EXECUCIÓ I DE L'OBRA ACABADA

OPERACIONS DE CONTROL:
Els punts de control més destacables són els següents:
- Recepció i aprovació del informe d'especejament per part del contractista.
- Inspecció abans del formigonat de totes les unitats d'obra estructurals amb observació dels següents punts:
  - Tipus, diàmetre, longitud i disposició de les barres i malles col·locades.
  - Rectitud.
  - Lligams entre les barres.
  - Rigidesa del conjunt.
  - Netedat dels elements.

CRITERIS DE PRESA DE MOSTRES:
Bàsicament el control de l'execució està confiat a la inspecció visual de les persones que l'exerceixen, amb la qual cosa el seu bon sentit, coneixements tècnics i experiència son fonamentals per aconseguir el nivell de qualitat previst.
INTERPRETACIÓ DE RESULTATS I ACTUACIONS EN CAS D'INCOMPLIMENT:
Desautorització del formigonat fins que no es prenguin les mesures de correcció adequades.

K3 - FONAMENTS

K32 - MURS DE CONTENCIÓ

K32D - ENCOFRAT PER A MURS DE CONTENCIÓ

0.- ELEMENTS QUE CONTEMPLA EL PLEC

K32DFA03.

1.- DEFINICIÓ I CONDICIONS DE LES PARTIDES D'OBRA EXECUTADES

Muntatge i desmuntatge dels elements metàl·lics, de fusta, de cartró, o altres materials que formen el motlle on s'abocarà el formigó.
L'execució de la unitat d'obra inclou les operacions següents:
- Neteja i preparació del pla de recolzament
- Muntatge i col·locació dels elements de l'encofrat
- Pintat de les superfícies interiors de l'encofrat amb un producte desencofrant
- Tapat dels junts entre peces
- Col·locació dels dispositius de subjecció i travament
- Aplomat i anivellament de l'encofrat
- Disposició d'obertures provisionals a la part inferior de l'encofrat, quan calgui
- Humectació de l'encofrat, si és de fusta
- Desmuntatge i retirada de l'encofrat i de tot el material auxiliar

La partida inclou totes les operacions de muntatge i desmuntatge de l'encofrat.
CONDICIONS GENERALS:
Abans dels seu muntatge s'haurà de disposar d'un projecte del cindri on han de quedar reflectits com a mínim:
- Justificació de la seva seguretat, límit de les deformacions abans i després del formigonat
- Plànols executius del cindri i els seus components
- Plec de prescripcions tècniques del cindri i els seus elements com perfils metàl·lics, tubs, grapes, etc..

S'ha de disposar d'un procediment escrit per al muntatge i desmuntatge del cindri o apuntalament on figurin els requisits per a la seva manipulació, ajust, contrafletxa, càrregues, desclavament i desmantellament.
La DF disposarà d'un certificat on es garantitzi que els seus components compleixen amb les especificacions del plec de condicions tècniques.
Els elements que formen l'encofrat i les seves unions han de ser suficientment rígids i resistents per a garantir les toleràncies dimensionals i per a suportar, sense assentaments ni deformacions perjudicials, les accions estàtiques i dinàmiques que comporta el seu formigonament i compactació.
Es prohibeix l'ús d'alumini en motlles que hagin d'estar en contacte amb el formigó, excepte quan es faciliti a la DF certificat emès per una entitat de control, conforme els panells han rebut tractament superficial que eviti la reacció amb els àlcalis del ciment
L'interior de l'encofrat ha d'estar pintat amb desencofrant abans del muntatge, sense que hi hagi regalims. La DF ha d'autoritzar, en cada cas, la col·locació d'aquests productes.
El desencofrant no ha d'impedir la ulterior aplicació de revestiment ni la possible execució de junts de formigonament, especialment quan siguin elements que posteriorment s'hagin d'unir per a treballar solidàriament.
Abans de l'aplicació, es facilitarà a la DF. certificat on es reflecteixin les característiques del desencofrant i dels possibles efectes sobre el formigó
No s'ha d'utilitzar gas-oil, greixos o similars com a desencofrants. S'han d'utilitzar vernissos antiadherents a base de silicones o preparats d'olis solubles en aigua o greixos en dissolució.
Els encofrats hauran de complir les característiques següents:
- Estanquitat dels junts entre panells, evitant fuites d'aigua o beurada
- Resistència a la pressió del formigó fresc i als efectes de la compactació mecànica
- Alineació i verticalitat, especialment al creuament de pilars i sostres
- Manteniment geomètric dels panells, motlles i encofrats, amb absència d'esbombaments fora de toleràncies
- Neteja de les cares interiors evitant residus propis de l'activitat
- Manteniment de característiques que permetin textures i acabats específics del formigó

Ha d'estar muntat de manera que permeti un desencofratge fàcil, que s'ha de fer sense xocs ni sotragades.
Ha de portar marcada l'alçària per a formigonar.
Abans de començar a formigonar, el contractista ha d'obtenir de la DF l'aprovació per escrit de l'encofrat.
El nombre de puntals de suport de l'encofrat i la seva separació depèn de la càrrega total de l'element. Han d'anar degudament travats en tots dos sentits.
Els cindris s'estabilitzaran en les dues direccions per a que l'apuntalament resisteixi els esforços horitzontals produïts durant l'execució dels sostres, podent-se utilitzar els següents procediments:
- Travament dels puntals en ambdues direccions amb tubs o abraçadores, resistint les empentes horitzontals i un 2% com a mínim de les càrregues verticals
- Transmissió d'esforços a pilars o murs, comprovant que disposen de la capacitat resistent i rigidesa suficients
- Disposició de torres de cindri a ambdues direccions i a les distàncies adients

S'han d'adoptar les mesures oportunes per a què els encofrats i motlles no impedeixin la lliure retracció del formigó.
Cap element d'obra podrà ser desencofrat sense l'autorització de la DF.
El desencofrat de costers verticals d'elements de petit cantell, podrà fer-se als tres dies de formigonada la peça, si durant aquest interval no s'han produït temperatures baixes o d'altres causes que puguin alterar el procediment normal d'enduriment del formigó. Els costers verticals d'elements de gran cantell o els costers horitzontals no s'han de retirar abans dels set dies, amb les mateixes salvetats anteriors.
La DF podrà reduir els plaços anteriors quan ho consideri oportú.
En obres d'importància i que no es tingui l'experiència de casos similars o quan els perjudicis que es puguin derivar d'una fissuració prematura fossin grans, s'han de fer assaigs d'informació que determinin la resistència real del formigó per a poder fixar el moment de desencofrat.
No s'han de reblir els cocons o defectes que es puguin apreciar al formigó al desencofrar, sense l'autorització de la DF.
Els filferros i ancoratges de l'encofrat que hagin quedat fixats al formigó s'han de tallar al ras del parament.
En encofrats amb possibilitat de moviment durant l'execució (trepants o lliscants) la DF podrà exigir una proba sobre un prototip, prèviament a la seva utilització a l'estructura, per tal de poder avaluar el seu comportament durant l'execució

Si s'utilitzen taulers de fusta, els junts entre aquests han de permetre l'entumiment de les mateixes per l'humitat del reg i del formigó, sense que deixin fugir pasta o beurada durant el formigonament, ni reprodueixin esforços o deformacions anormals. Per a evitar-ho es podrà autoritzar un segellant adient
Toleràncies generals de muntatge i deformacions de l'encofrat pel formigonament:
- Moviments locals de l'encofrat: <= 5 mm
- Moviments del conjunt (L=llum): <= L/1000
- Planor:
  - Formigó vist: ± 5 mm/m, ± 0,5% de la dimensió
  - Per a revestir: ± 15 mm/m

Toleràncies particulars de muntatge i deformacions de l'encofrat per al formigonament:

	Replanteig eixos		Dimensions	Aplomat	Horitzontalitat
	Parcial	Total			
Rases i pous	± 20 mm	± 50 mm	- 30 mm + 60 mm	± 10 mm	-
Murs	± 20 mm	± 50 mm	± 20 mm	± 20 mm	± 50 mm
Recalçats	± 20 mm	± 50 mm	-	± 20 mm	-
Riostres	± 20 mm	± 50 mm	± 20 mm	± 10 mm	-
Basaments	± 20 mm	± 50 mm	± 10 mm	± 10 mm	-
Enceps	± 20 mm	± 50 mm	± 20 mm	± 10 mm	-
Pilars	± 20 mm	± 40 mm	± 10 mm	± 10 mm	-
Bigues	± 10 mm	± 30 mm	± 0,5 %	± 2 mm	-
Llindes	-	-	± 10 mm	± 5 mm	-
Cèrcols	-	-	± 10 mm	± 5 mm	-
Sostres	± 5mm/m	± 50 mm	-	-	-
Lloses	-	± 50 mm	- 40 mm + 60 mm	± 2 %	± 30 mm/m
Membranes	-	± 30	-	-	-
Estreps	-	± 50 mm	± 10 mm	± 10 mm	-

MOTLLES RECUPERABLES:
Els motlles s'han de col·locar ben alineats, de manera que no suposin una disminució de la secció dels nervis de l'estructura.
No han de tenir deformacions, cantells trencats ni fissures.
El desmuntatge dels motlles s'ha de fer tenint cura de no fer malbé els cantells dels nervis formigonats.
Els motlles ja usats i que han de servir per a unitats repetides, s'han de netejar i rectificar.
FORMIGÓ PRETENSAT:
Els encofrats pròxims a les zones d'ancoratge han de tenir la rigidesa necessària per a que els eixos dels tendons es mantinguin normals als ancoratges.
Els encofrats i motlles han de permetre les deformacions de les peces en ells formigonades i han de resistir la distribució de càrregues durant el tesat de les armadures i la transmissió de l'esforç de pretesat al formigó.
El desmuntatge del cindri és realitzarà d'acord amb el programa previst, que haurà d'estar d'acord amb el tesat de les armadures.
FORMIGÓ VIST:
Les superfícies de l'encofrat en contacte amb les cares que han de quedar vistes, han de ser llises, sense rebaves ni irregularitats.
S'han de col·locar angulars metàl·lics a les arestes exteriors de l'encofrat o qualsevol altre procediment eficaç per a que les arestes vives del formigó resultin ben acabades.
La DF podrà autoritzar la utilització de matavius per a aixamfranar les arestes vives.

2.- CONDICIONS DEL PROCÉS D'EXECUCIÓ

CONDICIONS GENERALS:
Abans de formigonar s'ha d'humitejar l'encofrat, en el cas que sigui de fusta per evitar que absorbeixi l'aigua continguda al formigó, i s'ha de comprovar la situació relativa de les armadures, el nivell, l'aplomat i la solidesa del conjunt
No s'han de transmetre a l'encofrat vibracions de motors.
La col·locació dels encofrats s'ha de fer de forma que s'eviti malmetre estructures ja construïdes.
El subministrador dels puntals ha de justificar i garantir les seves característiques i les condicions en que s'han d'utilitzar.
Si l'element s'ha de pretensar, abans del tesat s'han de retirar els costers dels encofrats i qualsevol element dels mateixos que no sigui portant de l'estructura.
En el cas que els encofrats hagin variat les seves característiques geomètriques per haver patit desperfectes, deformacions, guerxaments, etc, no s'han de forçar per a que recuperin la seva forma correcta.
Quan entre la realització de l'encofrat i el formigonament passin més de tres mesos, s'ha de fer una revisió total de l'encofrat, abans de formigonar.
El formigonat s'ha de fer durant el periode de temps en el que el desencofrant sigui actiu.
Per al control del temps de desencofrat, s'han d'anotar a l'obra les temperatures màximes i mínimes diàries mentre durin els treballs d'encofrat i desencofrat, així com la data en què s'ha formigonat cada element.
El desencofrat de l'element s'ha de fer sense cops ni sotragades.
El desencofrat i desmuntatge del cindri no es realitzarà fins que el formigó assoleixi la resistència necessària per a suportar amb seguretat i sense excessives deformacions els esforços als que estarà sotmès amb posterioritat.
Es posarà especial cura durant el desencofrat en la retirada de qualsevol element que pugui impedir el lliure moviment de les juntes de retracció, assentament o dilatació així com de les articulacions.
No es retirarà cap puntal sense l'autorització prèvia de la DF.
No es desapuntalarà de forma sobtada, i es prendran precaucions que impedeixin l'impacte dels sotaponts i puntals als sostres.
ELEMENTS VERTICALS:
Per a facilitar la neteja del fons de l'encofrat s'han de disposar obertures provisionals a la part inferior de l'encofrat.
S'han de preveure a les parets laterals dels encofrats finestres de control que permetin la compactació del formigó. Aquestes obertures s'han de disposar amb un espaiament vertical i horitzontal no més gran d'un metro, i es tancaran quan el formigó arribi a la seva alçària.
En èpoques de vents forts s'han d'atirantar amb cables o cordes els encofrats dels elements verticals d'esveltesa més gran de 10.
ELEMENTS HORITZONTALS:
Els encofrats d'elements rectes o plans de més de 6 m de llum lliure, s'han de disposar amb la contrafletxa necessària per a que, desencofrat i carregat l'element, aquest conservi una lleugera concavitat a l'intradós. Aquesta contrafletxa sol ser de l'ordre d'una mil·lèsima de la llum.
Els puntals es col·locaran sobre soles de repartiment quan es transmetin càrregues al terreny o a sostres alleugerits. Quan aquest estiguin sobre el terreny cal asegurar que no assentaran.
Els puntals s'han de travar en dues direccions perpendiculars
Els puntals han de poder transmetre la força que rebin i permetre finalment un desapuntalat senzill
Als ponts s'haurà d'assegurar que les deformacions del cindri durant el formigonat no afecti negativament a altres parts de l'estructura executades amb anterioritat.
En èpoques de pluges fortes s'ha de protegir el fons de l'encofrat amb lones impermeabilitzades o plàstics.

3.- UNITAT I CRITERIS D'AMIDAMENT

m2 de superfície amidada segons les especificacions de la DT i que es trobi en contacte amb el formigó.
Aquest criteri inclou els apuntalaments previs, els elements auxiliars per a muntatge de l'encofrat i els elements d'acabat de les cantonades per a formigó vist, com ara matavius o altres sistemes, així com la recollida, neteja i condicionament dels elements utilitzats.
La superfície corresponent a forats interiors s'ha de deduir de la superfície total d'acord amb els criteris següents:
- Obertures <= 1 m2: No es dedueixen
- Obertures > 1 m2: Es dedueix el 100%

Als forats que no es dedueixin, l'amidament inclou l'encofrat necessari per a conformar el perímetre dels forats. En cas de deduir-se el 100% del forat, cal amidar també l'encofrat necessari per a conformar el perímetre dels forats.

4.- NORMATIVA DE COMPLIMENT OBLIGATORI

NORMATIVA GENERAL:
Real Decreto 1247/2008, de 18 de julio, por el que se aprueba la Instrucción de Hormigón Estructural (EHE-08).
* Orden de 6 de febrero de 1976 por la que se aprueba el Pliego de prescripciones técnicas generales para obras de carreteras y puentes (PG 3/75)

K4 - ESTRUCTURES

K43 - ESTRUCTURES DE FUSTA

K43Z - ELEMENTS AUXILIARS PER A ESTRUCTURES DE FUSTA

0.- ELEMENTS QUE CONTEMPLA EL PLEC

K43ZU030.

1.- DEFINICIÓ I CONDICIONS DE LES PARTIDES D'OBRA EXECUTADES

Formació d'elements auxiliars (encastaments, recolzaments, rigiditzadors, connectors, etc.) per a estructures de fusta asserrada o encolada, amb perfils normalitzats d'acer, utilitzats directament o formant peces compostes.
S'han considerat els tipus de perfils següents:
- Connectors amb vis cargolat, col·locats a sobre de bigues, per fer d'unió amb una capa de compressió de formigó
- Elements d'unió amb perfils d'acer laminat en calent de les series L, LD, T, rodó, quadrat o rectangle d'acer S275JR, galvanitzat
- Elements d'unió amb perfils d'acer inoxidable AISI 304 o 316

L'execució de la unitat d'obra inclou les operacions següents:
- Preparació de la zona de treball
- Replanteig i marcat dels eixos
- Col·locació i fixació provisional de la peça
- Aplomat i anivellació definitius
- Execució de les unions, en el seu cas
- Comprovació final de l'aplomat i dels nivells

CONNECTORS AMB VIS CARGOLAT:
Els connectors han d'estar cargolats a la biga de fusta amb la separació indicada a la DT.
Han de sobresortir de la superfície superior de la biga 3 cm.
Toleràncies d'execució:
- Alineació: ± 2 mm/m
- Nivell: ± 5 mm
- Separació connectors: ± 10 mm

ELEMENTS D'UNIO AMB PERFILS O PLAQUES:
La peça ha d'estar col·locada a la posició indicada a la DT, amb les modificacions aprovades per la DF.
La peça ha d'estar correctament aplomada i nivellada.
Quan la peça sigui composta, la disposició dels diferents elements de la peça, les seves dimensions, tipus d'acer i perfils s'han de correspondre amb les indicacions de la DT.
Cada component de l'estructura ha de dur una marca d'identificació que ha de ser visible després del muntatge. Aquesta marca no ha d'estar feta amb entalladura cisellada.
La marca d'identificació ha d'indicar l'orientació de muntatge del component estructural quan aquesta no es dedueixi clarament de la seva forma.
Els elements de fixació, i les xapes, plaques petites i accessoris de muntatge han d'anar embalats i identificats adequadament.
Els cantells de les peces no han de tenir òxid adherit, rebaves, estries o irregularitats que dificultin el contacte amb l'element que s'han d'unir.
Si el perfil està galvanitzat, la col·locació de l'element no ha de produir desperfectes en el recobriment del zenc.
L'element no s'ha d'adreçar un cop col·locat definitivament.
No es permet reblir amb soldadura els forats que han estat practicats a l'estructura per a disposar cargols provisionals de muntatge.
Toleràncies d'execució:
- Llargària de l'element: ± 2 mm
- Planor: ± 0,2%
- Dimensions plaques d'ancoratge: ± 2%
- Separació entre barres d'ancoratge: ± 2%
- Alineació entre barres d'ancoratge: ± 2 mm
- Alineació: ± 2 mm/m

El plec de prescripcions tècniques particulars definirà el sistema de protecció enfront la corrossió.
Els mètodes de protecció podran ser:
- Metalització, segons l'UNE-EN ISO 2063.
- Galvanització en calent, segons l'UNE-EN ISO 1461.
- Sistemes de pintura, segons l'UNE-EN ISO 12944.

2.- CONDICIONS DEL PROCÉS D'EXECUCIÓ

ELEMENTS D'UNIÓ AMB PERFILS:
El constructor ha d'elaborar els plànols de taller i un programa de muntatge que han de ser aprovats per la DF abans d'iniciar els treballs en obra.
Qualsevol modificació durant els treballs ha d'aprovar-la la DF i reflectir-se posteriorment en els plànols de taller.
Els components estructurals s'han de manipular evitant que es produeixin deformacions permanents i procurant que els desperfectes superficials siguin mínims. Han d'anar protegits en els punts de subjecció.
Tot subconjunt estructural que durant les operacions de càrrega, transport, emmagatzematge i muntatge experimenti desperfectes, s'ha de reparar fins que sigui conforme.
Si durant el transport el material ha sofert desperfectes que no poden ser corregits o es preveu que després d'arreglar-los afectarà al seu treball estructural, la peça ha de ser substituïda.
Els components de l'estructura s'han d'emmagatzemar apilats sobre el terreny sense estar en contacte amb el terra i de forma que no es produeixi acumulació d'aigua.
El muntatge de l'estructura s'ha de fer d'acord amb el programa de muntatge i garantint la seguretat estructural en tot moment.
Durant les operacions de muntatge, l'estructura ha de resistir, en condicions de seguretat, les càrregues provisionals de muntatge i els efectes de les càrregues de vent.
Les traves i encastaments o subjeccions provisionals s'han de mantenir en la seva posició fins que l'avanç del muntatge permeti que puguin ser retirats de forma segura.
Les unions per a peces provisionals necessàries per al muntatge s'han de fer de forma que no debilitin l'estructura ni disminueixin la seva capacitat de servei.
La secció de l'element no ha de quedar disminuida pels sistemes de muntatges utilitzats.
Els dispositius d'ancoratge provisionals s'han d'assegurar per a evitar que s'afluixin de forma involuntària.
Durant el procés de muntatge, el constructor ha de garantir que ninguna part de l'estructura estigui deformada o sobrecarregada permanentment per l'apilament de materials estructurals o per càrregues provisionals de muntatge.
Un cop muntada una part de l'estructura, s'ha d'alinear al més aviat possible i immediatament després completar el cargolament.
No s'han de fer unions permanents fins que una part suficient de l'estructura no estigui ben alineada, anivellada, aplomada i unida provisionalment de manera que no es produeixin desplaçaments durant el muntatge o l'alineació posterior de la resta de l'estructura.
La preparació de les unions que s'hagin de realitzar a obra es farà a taller.
Els desperfectes que les operacions de magatzematge i manipulació ocasionin en l'acabat superficial de l'estructura s'han de reparar amb procediments adequats.
Es tindrà especial cura del drenatge de cobertes i façanes, així com s'evitaran zones on es pugui dipositar l'aigua de forma permanent.
Els elements de fixació i ancoratge dispossaran de protecció adient a la classe d'expossició ambiental.
Per a la reparació de superfícies galvanitzades s'han d'utilitzar productes de pintura adequats aplicats sobre àrees que agafin, com a mínim, 10 mm de galvanització intacta.
Les parts que hagin de quedar de difícil accés després del seu muntatge han de rebre el tractament de protecció després de la inspecció i acceptació de la DF i abans del muntatge.
CONNECTORS AMB VIS CARGOLAT:

Els connectors s'han de col·locar cargolant-los. No s'han de fixar a cops.
En cas de que la fusta de la biga no tingués prou resistència per a fixar els connectors (zones amb pudricions, corcs, tèrmits, etc.), cal comunicar-lo a la DF, i no col·locar la capa de formigó.
COL·LOCACIÓ AMB CARGOLS:
Els forats per als cargols s'han de fer amb perforadora mecànica. S'admet un altre procediment sempre que proporcioni un acabat equivalent.
Es permet l'execució de forats amb punxonatge sempre que es compleixin els requisits establerts a l'apartat 10.2.3 del DB-SE A en obres d'edificació o els establerts a l'apartat 640.5.1.1 del PG3 en obres d'enginyeria civil.
És recomanable que, sempre que sigui possible, es perforin d'un sol cop els forats que travessin dues o més peces.
Els forats allargats s'han de fer amb una operació de punxonatge, o amb la perforació o punxonatge de dos forats i posterior oxitall.
Després de perforar les peces i abans d'unir-les s'han d'eliminar les rebaves.
Els cargols i les femelles no s'han de soldar, a menys que així ho expliciti el plec de condicions tècniques particulars.
S'han de col·locar el nombre suficient de cargols de muntatge per assegurar la immobilitat de les peces armades i el contacte íntim de les peces d'unió.
Les femelles s'han de muntar de manera que la seva marca de designació sigui visible després del muntatge.
En els cargols sense pretesar, cada conjunt de cargol, femella i volandera(es) s'ha de collar fins arribar al "collat a tocar" sense sobretesar els cargols. En grups de cargols aquest procés s'ha de fer progressivament començant pels cargols situats al centre. Si és necessari s'han de fer cicles addicionals de collat .
Abans de començar el pretesat, els cargols pretesats d'un grup s'han de collar d'acord amb el que s'ha indicat per als cargols sense pretesar. Per a que el pretesat sigui uniforme s'han de fer cicles addicionals de collat.
S'han de retirar els conjunts de cargol pretesat, femella i volandera(es) que després de collats fins al pretesat mínim, s'afluixin.
El collat dels cargols pretesats s'ha de fer seguint un dels procediments següents:
- Mètode de la clau dinamomètrica.
- Mètode de la femella indicadora.
- Mètode convinat.

Les superfícies que han de transmetre esforços per fricció s'han de netejar d'olis amb netejadors químics. Després de la preparació i fins l'armat i cargolat s'han de protegir amb cobertes impermeables.
La zona sense revestir situada al voltant del perímetre de la unió amb cargols no s'ha de tractar fins que no s'hagi inspeccionat la unió.

3.- UNITAT I CRITERIS D'AMIDAMENT

CONNECTORS AMB VIS CARGOLAT:
Unitat de quantitat realment col·locada segons les especificacions de la DT.
ELEMENTS D'UNIÓ AMB PERFILS:
kg de pes calculat segons les especificacions de la DT, d'acord amb els criteris següents:
- El pes unitari per al seu càlcul ha de ser el teòric
- Per a poder utilitzar un altre valor diferent del teòric, cal l'acceptació expressa de la DF.

Aquest criteri inclou les pèrdues de material corresponents a retalls.

4.- NORMATIVA DE COMPLIMENT OBLIGATORI

Real Decreto 751/2011, de 27 de mayo, por el que se aprueba la Instrucción de Acero Estructural (EAE).
Real Decreto 314/2006, de 17 de marzo, por el que se aprueba el Código Técnico de la Edificación Parte 2. Documento Básico de Acero DB-SE-A.
Real Decreto 751/2011, de 27 de mayo, por el que se aprueba la Instrucción de Acero Estructural (EAE).
* UNE-EN 383:1998 Estructuras de madera. Métodos de ensayo. Determinación de la resistencia al aplastamiento y del módulo de aplastamiento para los elementos de fijación tipo clavija.
* UNE-EN 385:1996 Empalmes por unión dentada en madera estructural. Especificaciones y requisitos mínimos de fabricación.
* UNE-EN 385:1997 ERRATUM Empalmes por unión dentada en madera estructural. Especificaciones y requisitos mínimos de fabricación.
* UNE-EN 912/AC:2001 Conectores para madera. Especificaciones de los conectores para madera.
* UNE-EN 1912:1999 Madera estructural. Clases resistentes. Asignación de especies y calidad visuales.
* UNE-ENV 387:1999 Madera laminada encolada. Uniones dentadas de gran dimensión. Especificación y requisitos mínimos de fabricación.

5.- CONDICIONS DE CONTROL D'EXECUCIÓ I DE L'OBRA ACABADA

CONTROL D'EXECUCIÓ. OPERACIONS DE CONTROL:
Abans de l'inici de l'execució, la DF verificarà que existeix un programa de control desenvolupat pel constructor, tant per als productes com per a l'execució.
Previ al subministrament, el constructor presentarà a la DF la següent documentació:
- creditació que el procés de muntatge al taller dels elements de l'estructura posseeix distintiu de qualitat reconegut.
- Acreditació que els productes d'acer posseeixen distintiu de qualitat reconegut.
- En processos de soldadura, certificats d'homologació dels soldadors segons UNE-EN 2871 i del procés de soldadura segons UNE-EN ISO 15614-1.

La DF comprovarà que els productes d'acer subministrats pel taller a l'obra, s'acompanyen de la seva fulla de subministrament, en cas que no es pugui realitzar la traçabilitat de la mateixa, aquesta serà rebutjada.
Prèvi a l'execució es fabricaran per a cada element i cada material a tallar, com a mínim quatre provetes, per part del control extern de l'entitat de control segons l'article 91.2.2.1 de l'EAE.
Es comprovarà que les dimensions dels elements elaborats al taller son les mateixes que les dels plànols de taller , considerant-se les toleràncies al plec de condicions.
Amb anterioritat a la fabricació, el constructor proposarà la seqüència d'armat i soldadura, aquesta haurà de ser aprovada per la DF.
Es marcaran les peces amb pintura segons plànols de taller, per identificar-les durant el muntatge al taller i a l'obra.
L'autocontrol del procés de muntatge inclourà com a mínim:
-Identificació del elements.
-Situació dels eixos de simetria.
-Situació de les zones de suport contigües.
-Paral·lelisme d'ales i platabandes.
-Perpendicularitat d'ales i ànimes.
-Abonyegament, rectitud i planor d'ales i ànimes.
-Contrafletxes.

La freqüència de comprovació serà del 100% per elements principals i del 25% per a elements secundaris.
La DF comprovarà amb antelació al muntatge la correspondència entre el projecte i els elements elaborats al taller, i la documentació del subministrament.
El constructor elaborarà la documentació corresponent al muntatge, aquesta será aprovada per la DF, i com a mínim inclourà:
-Memòria de muntatge.
-Plànols de muntatge.
-Programa d'inspecció.

Es comprovarà la conformitat de totes les operacions de muntatge, especialment:
-L'ordre de cada operació.
-Eines utilitzades.
-Qualificació del personal.
-Traçabilitat del sistema.

UNIONS SOLDADES:
Els soldadors hauran d'estar en disposició de la qualificació adient conforme a l'apartat 77.4.2 de l'EAE.
Cada soldador identificarà el seu treball amb marques personals no transferibles.
La soldadura es realitzarà segons l'apartat 77.4.1 de la EAE, el constructor realitzarà el assajos i probes necessàries per establir el mètode de soldadura més adient.
Abans de realitzar la soldadura, es farà una inspecció de les peces a unir segons l'UNE-EN 970.
Les inspeccions de les soldadures les realitzarà un inspector de soldadura de nivell 2 o persona autoritzada per la DF.
UNIONS CARGOLADES:
Es comprovaran .els parells de serratge aplicats als cargols.
En el cas de cargols pretesats es comprovarà que l'esforç aplicat és superior al mínim establert.
CONTROL D'EXECUCIÓ. CRITERIS DE PRESA DE MOSTRES:
Els controls s'han de fer segons les indicacions de la DF.
La mesura de les longituds es farà amb regla o cinta metàl·lica, d'exactitud no menor de 0,1 mm en cada metre, i no menor que 0,1 per mil en longituds majors.
La mesura de les fletxes de les barres es realitzarà per comparació entre la directriu del perfil i la línia recta definida entre les seccions extremes materialitzada amb un filferro tesat.

UNIONS SOLDADES:
La DF determinarà les soldadures que han de ser objecte d'anàlisi.
Els percentatges indicats poden ser variats, segons criteris de la DF, en funció dels resultats de la inspecció visual realitzada i dels anàlisis anteriors.
UNIONS CARGOLADES:
La DF determinarà les unions que han de ser objecte d'anàlisi.
CONTROL D'EXECUCIÓ. INTERPRETACIÓ DE RESULTATS I ACTUACIONS EN CAS D'INCOMPLIMENT:
El taller de fabricació ha de disposar d'un control dimensional adequat.
Quan es sobrepassi alguna de les toleràncies especificades en algun control, es corregirà la implantació en obra. A més a més, s'augmentarà el control, en l'apartat incomplet, fins a un 20% d'unitats. Si encara es troben irregularitats, es faran les oportunes correccions i/o rebuigs i es farà el control sobre el 100 % de les unitats amb les oportunes actuacions segons el resultat.
UNIONS SOLDADES:
La qualificació dels defectes observats en les inspeccions visuals i en les realitzades per mètodes no destructius, es farà d'acord amb les especificacions fixades al Plec de Condicions Particulars de l'obra.
CONTROL DE L'OBRA ACABADA. OPERACIONS DE CONTROL:
Inspecció visual de la unitat acabada.
En l'estructura acabada han de realitzar-se, les comprovacions i proves de servei previstes en projecte i/o ordenades per DF conjuntament amb les exigides per la normativa vigent.
UNIONS SOLDADES:
En l'estructura acabada han de realitzar-se, les comprovacions i proves de servei previstes en projecte i/o ordenades per DF conjuntament amb les exigides per la normativa vigent.
Es controlaran tots els cordons de soldadura.
Les soldadures que durant el procés de fabricació resultin inaccessibles, seran inspeccionades amb anterioritat.
A l'autocontrol de les soldadures es comprovarà com a mínim:
-Inspecció visual de tots els cordons.
-Comprovacions mitjançant assajos no destructius segons la taula 91.2.2.5 de l'EAE.
Es realitzaran els següents assajos no destructius segons la norma EN12062
-Líquids penetrants(LP) segons UNE-EN 1289.
-Partícules magnètiques(PM),segons UNE-EN 1290.
-Ultrasons(US), segons UNE-EN 1714.
-Radiografies(RX), segons UNE-EN 12517.
A tots els punt a on existeixin creuament de cordons de soldadura es realitzarà una radiografia addicional
Es realitzarà una inspecció mitjançant partícules magnètiques o líquids penetrants d'un 15% del total de la longitud de les soldadures en angle.
Es realitzarà una inspecció radiogràfica i ultrasònica de les soldadures a topar en planxes i unions en T quan aquestes siguin a topar.
Els criteris d'acceptació de les soldadures es basaran en l'UNE-EN ISO 5817.
UNIONS CARGOLADES:
La freqüència de comprovació serà del 100% per elements principals com bigues, i del 25% per a elements secundaris com rigiditzadors.
CONTROL DE L'OBRA ACABADA. CRITERIS DE PRESA DE MOSTRES:
Els controls s'han de fer segons les indicacions de la DF.
CONTROL DE L'OBRA ACABADA. INTERPRETACIÓ DE RESULTATS I ACTUACIONS EN CAS D'INCOMPLIMENT:
Correcció per part del contractista de les irregularitats observades.
UNIONS SOLDADES:
No s'acceptaran soldadures que no compleixin amb les especificacions.
No s'acceptaran unions soldades que no compleixin amb els assaigs no destructius.
No s'acceptaran soldadures realitzades per soldadors no qualificats

---

K4 - ESTRUCTURES

K44 - ESTRUCTURES D'ACER

0.- ELEMENTS QUE CONTEMPLA EL PLEC

K4435C15,K44Z5025.

1.- DEFINICIÓ I CONDICIONS DE LES PARTIDES D'OBRA EXECUTADES

Formació d'elements estructurals amb perfils normalitzats d'acer, utilitzats directament o formant peces compostes.
S'han considerat els elements següents:
- Pilars
- Elements d'ancoratge
- Bigues
- Biguetes
- Llindes
- Corretges
- Elements auxiliars (elements d'encastament, de recolzament i rigiditzadors)
- Platina d'acer per a reforç d'estructures, col·locada amb adhesiu

S'han considerat els tipus de perfils següents:
- Perfils d'acer laminat en calent, de les sèries IPN, IPE, HEA, HEB, HEM o UPN, d'acer S275JR, S275J0, S275J2, S355JR, S355J0 o S355J2, segons EAE-2011, UNE-EN 10025-2
- Perfils d'acer laminat en calent de les sèries L, LD, T, rodó, quadrat, rectangular o planxa, d'acer S275JR, S275J0, S275J2, S355JR, S355J0 o S355J2, segons EAE-2011, UNE-EN 10025-2
- Perfils foradats d'acer laminat en calent de les sèries rodó, quadrat o rectangular d'acer S275J0H o S355J2H, segons EAE-2011, UNE-EN 10210-1
- Perfils foradats conformats en fred de les sèries rodó, quadrat o rectangular d'acer S275J0H o S355J2H, segons EAE-2011, UNE-EN 10219-1
- Perfils conformats en fred, de les sèries L, LD, U, C, Z, o Omega, d'acer S235JRC, segons EAE-2011, UNE-EN 10025-2

S'han considerat els acabats superficials següents:
- Pintat amb una capa d'emprimació antioxidant
- Galvanitzat

S'han considerat els tipus de col·locació següents:
- Col·locació amb soldadura
- Col·locació amb cargols
- Col·locació sobre obres de fàbrica o de formigó, recolzats o encastats
- Col·locació sobre obres de fàbrica o de formigó amb resines epoxi de dos components

L'execució de la unitat d'obra inclou les operacions següents:
- Preparació de la zona de treball
- Replanteig i marcat dels eixos
- Col·locació i fixació provisional de la peça
- Aplomat i anivellació definitius
- Execució de les unions, en el seu cas
- Comprovació final de l'aplomat i dels nivells

CONDICIONS GENERALS:
Els materials utilitzats han de tenir la qualitat establerta a la DT. No s'han de fer modificacions sense autorització de la DF encara que suposin un increment de les característiques mecàniques.
La peça ha d'estar col·locada a la posició indicada a la DT, amb les modificacions aprovades per la DF.
La peça ha d'estar correctament aplomada i nivellada.
Quan la peça sigui composta, la disposició dels diferents elements de la peça, les seves dimensions, tipus d'acer i perfils s'han de correspondre amb les indicacions de la DT.
Cada component de l'estructura ha de dur una marca d'identificació que ha de ser visible després del muntatge. Aquesta marca no ha d'estar feta

amb entalladura cisellada.
La marca d'identificació ha d'indicar l'orientació de muntatge del component estructural quan aquesta no es dedueixi clarament de la seva forma.
Els elements de fixació, i les xapes, plaques petites i accessoris de muntatge han d'anar embalats i identificats adequadament.
L'element ha d'estar pintat amb una capa de protecció de pintura antioxidant, excepte si està galvanitzat.
Els cantells de les peces no han de tenir òxid adherit, rebaves, estries o irregularitats que dificultin el contacte amb l'element que s'han d'unir.
Si el perfil està galvanitzat, la col·locació de l'element no ha de produir desperfectes en el recobriment del zenc.
L'element no s'ha d'adreçar un cop col·locat definitivament.
No es permet reblir amb soldadura els forats que han estat practicats a l'estructura per a disposar cargols provisionals de muntatge.
Toleràncies d'execució:
- En obres d'edificació: Límits establerts als apartats 11.1 i 11.2 del DB-SE A i a l'article 80 de l'EAE.
- En obres d'enginyeria civil: Límits establerts a l'article 640.12 del PG3 i l'article 80 de l'EAE.

PILARS:
Si la base del pilar ha de quedar embeguda dins de formigó no necessitarà protecció 30 mm per sota del nivell del formigó.
L'espai entre la placa de recolzament del pilar i els fonaments s'ha de reblir amb beurada de ciment, beurades especials o formigó fi.
Abans del rebliment, l'espai situat sota la placa de recolzament d'acer, ha d'estar net de líquids, gel, residus i de qualsevol material contaminant.
La quantitat de beurada utilitzada ha de ser suficient per a que aquest espai quedi completament reblert.
Segons el gruix a reblir les beurades han de ser dels següents tipus:
- Gruixos nominals inferiors a 25 mm: barreja de ciment pòrtland i aigua
- Gruixos nominals entre 25 i 50 mm: morter fluït de ciment pòrtland de dosificació no inferior a 1:1
- Gruixos nominals superiors a 50 mm: morter sec de ciment pòrtland de dosificació no inferior a 1:2 o formigó fi

Les beurades especials han de ser de baixa retracció i s'han d'utilitzar seguint les instruccions del seu fabricant.
COL·LOCACIÓ AMB CARGOLS:
S'utilitzaran cargols normalitzats d'acord a les normes recollides a la taula 29.2.b de l'EAE
Els cargols aixamfranats, cargols calibrats, perns articulats i els cargols hexagonals d'injecció s'han d'utilitzar seguint les instruccions del seu fabricant i han de complir els requisits addicionals establerts a l'article 29.2 de l'EAE.
La situació dels cargols a la unió ha de ser tal que redueixi la possibilitat de corrosió i pandeig local de les xapes, i ha de facilitar el muntatge i les inspeccions.
El diàmetre nominal mínim dels cargols ha de ser de 12 mm.
La rosca pot estar inclosa en el pla de tall, excepte en el cas que els cargols s'utilitzin com a calibrats.
Després del collat l'espiga del cargol ha de sobresortir de la rosca de la femella. Entre la superfície de recolzament de la femella i la part no roscada de l'espiga ha d'haver, com a mínim:
- En cargols pretesats: 4 filets complerts més la sortida de la rosca
- En cargols sense pretesar: 1 filet complert més la sortida de la rosca

Les superfícies dels caps de cargols i femelles han d'estar perfectament planes i netes.
En els cargols col·locats en posició vertical, la femella ha d'estar situada per sota del cap del cargol.
En els forats rodons normals i amb cargols sense pretesar no és necessari utilitzar volanderes. Si s'utilitzen han d'anar sota el cap dels cargols, han de ser aixamfranades i el xamfrà ha d'estar situat en direcció al cap del cargol.
En els cargols pretesats, les volanderes han de ser planes endurides i han d'anar col·locades de la forma següent:
- Cargols 10.9: sota el cap del cargol i de la femella
- Cargols 8.8: sota de l'element que gira

Toleràncies d'execució:
- Franquícia màxima entre superfícies adjacents:
  - Si s'utilitzen cargols no pretesats: 2 mm
  - Si s'utilitzen cargols pretesats: 1 mm
- Diàmetre dels forats:
  - En obres d'edificació: Límits establerts a l'apartat 11.1 del DB-SE A i a l'article 76.2 de l'EAE
  - En obres d'enginyeria civil: Límits establerts als apartats 640.5.1.3 i 640.5.1.4 del PG3 i a l'article 76.2 de l'EAE
- Posició dels forats:
  - En obres d'edificació: Límits establerts a l'apartat 11.1 del DB-SE A i a l'article 76.2 de l'EAE
  - En obres d'enginyeria civil: Límits establerts a l'apartat 640.5.1.1 del PG3 i a l'article 76.2 de l'EAE

COL·LOCACIÓ AMB SOLDADURA:
El material d'aportació utilitzat ha de ser apropiat als materials a soldar i al procediment de soldadura.
Les característiques mecàniques del material d'aportació han de ser superiors a les del material base.
En acers de resistència millorada a la corrosió atmosfèrica, la resistència a la corrosió del material d'aportació ha de ser equivalent a la del material base.
El plec de prescripcions tècniques particulars definirà el sistema de protecció enfront la corrossió.
Els mètodes de protecció podran ser:
- Metalització, segons l'UNE-EN ISO 2063.
- Galvanització en calent, segons l'UNE-EN ISO 1461.
- Sistemes de pintura, segons l'UNE-EN ISO 12944.

2.- CONDICIONS DEL PROCÉS D'EXECUCIÓ

CONDICIONS GENERALS:
El constructor ha d'elaborar els plànols de taller i un programa de muntatge que han de ser aprovats per la DF abans d'iniciar els treballs en obra.
Qualsevol modificació durant els treballs ha d'aprovar-la la DF i reflectir-se posteriorment en els plànols de taller.
Els components estructurals s'han de manipular evitant que es produeixin deformacions permanents i procurant que els desperfectes superficials siguin mínims. Han d'anar protegits en els punts de subjecció.
Tot subconjunt estructural que durant les operacions de càrrega, transport, emmagatzematge i muntatge experimenti desperfectes, s'ha de reparar fins que sigui conforme.
Si durant el transport el material ha sofert desperfectes que no poden ser corregits o es preveu que després d'arreglar-los afectarà al seu treball estructural, la peça ha de ser substituïda.
Els components de l'estructura s'han d'emmagatzemar apilats sobre el terreny sense estar en contacte amb el terra i de forma que no es produeixi acumulació d'aigua.
El muntatge de l'estructura s'ha de fer d'acord amb el programa de muntatge i garantint la seguretat estructural en tot moment.
Durant les operacions de muntatge, l'estructura ha de resistir, en condicions de seguretat, les càrregues provisionals de muntatge i els efectes de les càrregues de vent.
Les traves i encastaments o subjeccions provisionals s'han de mantenir en la seva posició fins que l'avanç del muntatge permeti que puguin ser retirats de forma segura.
Les unions per a peces provisionals necessàries per al muntatge s'han de fer de forma que no debilitin l'estructura ni disminueixin la seva capacitat de servei.
La secció de l'element no ha de quedar disminuida pels sistemes de muntatges utilitzats.
Els dispositius d'ancoratge provisionals s'han d'assegurar per a evitar que s'afluixin de forma involuntària.
Durant el procés de muntatge, el constructor ha de garantir que ninguna part de l'estructura estigui deformada o sobrecarregada permanentment per l'apilament de materials estructurals o per càrregues provisionals de muntatge.
Un cop muntada una part de l'estructura, s'ha d'alinear al més aviat possible i immediatament després completar el cargolament.
No s'han de fer unions permanents fins que una part suficient de l'estructura no estigui ben alineada, anivellada, aplomada i unida provisionalment de manera que no es produeixin desplaçaments durant el muntatge o l'alineació posterior de la resta de l'estructura.
La preparació de les unions que s'hagin de realitzar a obra es farà a taller.
Els desperfectes que les operacions de magatzematge i manipulació ocasionin en l'acabat superficial de l'estructura s'han de reparar amb procediments adequats.
Es tindrà especial cura del drenatge de cobertes i façanes, així com s'evitaran zones on es pugui dipositar l'aigua de forma permanent.
Els elements de fixació i ancoratge dispossaran de protecció adient a la classe d'expossició ambiental.
Per a la reparació de superfícies galvanitzades s'han d'utilitzar productes de pintura adequats aplicats sobre àrees que agafin, com a mínim, 10 mm de galvanització intacta.
Les parts que hagin de quedar de difícil accés després del seu muntatge han de rebre el tractament de protecció després de la inspecció i acceptació de la DF i abans del muntatge.
Les estructures amb planxes i peces primes conformades en fred s'executaran considerant els requisits addicionals de l'UNE-ENV 1090-2.
Les estructures amb acers d'alt límit elàstic s'executaran considerant els requisits addicionals de l'UNE-ENV 1090-3.
Les estructures amb gelosia de secció foradada s'executaran tenint en compte els requisits addicionals de l'UNE-ENV 1090-4.
COL·LOCACIÓ AMB CARGOLS:
Els forats per als cargols s'han de fer amb perforadora mecànica. S'admet un altre procediment sempre que proporcioni un acabat equivalent.
Es permet l'execució de forats amb punxonatge sempre que es compleixin els requisits establerts a l'apartat 10.2.3 del DB-SE A en obres d'edificació

o els establerts a l'apartat 640.5.1.1 del PG3 en obres d'enginyeria civil.
És recomanable que, sempre que sigui possible, es perforin d'un sol cop els forats que travessin dues o més peces.
Els forats allargats s'han de fer amb una operació de punxonatge, o amb la perforació o punxonatge de dos forats i posterior oxitall.
Després de perforar les peces i abans d'unir-les s'han d'eliminar les rebaves.
Els cargols i les femelles no s'han de soldar, a menys que així ho expliciti el plec de condicions tècniques particulars.
S'han de col·locar el nombre suficient de cargols de muntatge per assegurar la immobilitat de les peces armades i el contacte íntim de les peces d'unió.
Les femelles s'han de muntar de manera que la seva marca de designació sigui visible després del muntatge.
En els cargols sense pretesar, cada conjunt de cargol, femella i volandera(es) s'ha de collar fins arribar al "collat a tocar" sense sobretesar els cargols. En grups de cargols aquest procés s'ha de fer progressivament començant pels cargols situats al centre. Si és necessari s'han de fer cicles addicionals de collat .
Abans de començar el pretesat, els cargols pretesats d'un grup s'han de collar d'acord amb el que s'ha indicat per als cargols sense pretesar. Per a que el pretesat sigui uniforme s'han de fer cicles addicionals de collat.
S'han de retirar els conjunts de cargol pretesat, femella i volandera(es) que després de collats fins al pretesat mínim, s'afluixin.
El collat dels cargols pretesats s'ha de fer seguint un dels procediments següents:
- Mètode de la clau dinamomètrica.
- Mètode de la femella indicadora.
- Mètode convinat.

Les superfícies que han de transmetre esforços per fricció s'han de netejar d'olis amb netejadors químics. Després de la preparació i fins l'armat i cargolat s'han de protegir amb cobertes impermeables.
La zona sense revestir situada al voltant del perímetre de la unió amb cargols no s'ha de tractar fins que no s'hagi inspeccionat la unió.
COL·LOCACIÓ AMB SOLDADURA:
Els procediments autoritzats per a realitzar unions soldades són:
- Per arc elèctric manual amb elèctrode revestit
- Per arc amb fil tubular, sense protecció gasosa
- Per arc submergit amb fil/filferro
- Per arc submergit amb elèctrode nu
- Per arc amb gas inert
- Per arc amb gas actiu
- Per arc amb fil tubular, amb protecció de gas actiu
- Per arc amb fil tubular, amb protecció de gas inert
- Per arc amb elèctrode de wolfram i gas inert
- Per arc de connectors

Les soldadures s'han de fer protegides dels efectes directes del vent, de la pluja i de la neu.
A l'obra i a disposició del personal encarregat de soldar hi ha d'haver un pla de soldatge, que ha d'incloure, com a mínim, els detalls, mida i tipus de les unions, especificacions dels tipus d'electròdes i preescalfament, seqüència de soldadura, limitacions a la soldadura discontinua i comprovacions intermèdies, girs o voltes de les peces necessàries per la soldadura, detall de les fixacions provisionals, disposicions en front l'esquinçament laminar, referència al pla d'inspecció i assaigs, i tots els requeriments per al identificació de les soldadures.
Les soldadures s'han de fer per soldadors certificats per un organisme acreditat i qualificats segons l'UNE-EN 287-1.
La coordinació de les tasques de soldadura s'ha de fer per soldadors qualificats i amb experiència amb el tipus d'operació que supervisen.
Abans de començar a soldar s'ha de verificar que les superfícies i vores a soldar són adequades al procés de soldadura i que estan lliures de fissures.
Totes les superfícies a soldar s'han de netejar de qualsevol material que pugui afectar negativament la qualitat de la soldadura o perjudicar el procés de soldatge. S'han de mantenir seques i lliures de condensacions.
Els components a soldar han d'estar correctament col·locats i fixos en la seva posició mitjançant dispositius adequats o soldadures de punteig, de manera que les unions a soldar siguin accessibles i visibles per al soldador. No s'han d'introduir soldadures addicionals.
El muntatge de l'estructura s'ha de fer de manera que les dimensions finals dels components estructurals estiguin dintre de les toleràncies establertes.
Els dispositius provisionals utilitzats per al muntatge de l'estructura, s'han de retirar sense fer malbé les peces.
Les soldadures provisionals s'han d'executar seguint les especificacions generals. S'han d'eliminar totes les soldadures de punteig que no s'incorporin a les soldadures finals.
Quan el tipus de material de l'acer i/o la velocitat de refredament puguin produir un enduriment de la zona tèrmicament afectada s'ha de considerar la utilització del precalentament. Aquest s'ha d'estendre 75 mm en cada component del metall base.
No s'ha d'accelerar el refredament de les soldadures amb mitjans artificials.
Els cordons de soldadura successius no han de produir osques.
Després de fer un cordó de soldadura i abans de fer el següent, cal netejar l'escòria per mitjà d'una picola i d'un raspall.
L'execució dels diferents tipus de soldadures s'ha de fer d'acord amb els requisits establerts a l'apartat 10.3.4 del DB-SE A i l'article 77 de l'EAE per a obres d'edificació o d'acord amb l'article 640.5.2 del PG3 i l'article 77 de l'EAE per a obres d'enginyeria civil.
No s'han d'utilitzar materials de protecció que perjudiquin la qualitat de la soldadura a menys de 150 mm de la zona a soldar.
Les soldadures i el metall base adjacent no s'han de pintar sense haver eliminat prèviament l'escòria.
PLATINA D'ACER PER A REFORÇ D'ESTRUCTURES, COL·LOCADA AMB ADHESIU:
El fabricant de l'adhesiu ha de garantir les característiques mecàniques de l'adhesiu, i la compatibilitat amb els materials que s'han d'unir.
Ha de subministrar les instruccions d'utilització, indicant el procés d'elaboració de la mescla, el temps d'utilització i les temperatures a les que es pot utilitzar.

3.- UNITAT I CRITERIS D'AMIDAMENT

PLATINA D'ACER PER A REFORÇ D'ESTRUCTURES, COL·LOCADA AMB ADHESIU:
m2 de superfície col·locada segons les especificacions de la DT
Aquests criteris inclouen les pèrdues de material corresponent a retalls
BIGUES, BIGUETES, CORRETGES, ENCAVALLADES, LLINDES, PILARS, TRAVES, ELEMENTS D'ANCORATGE, ELEMENTS AUXILIARS:
kg de pes calculat segons les especificacions de la DT, d'acord amb els criteris següents:
- El pes unitari per al seu càlcul ha de ser el teòric
- Per a poder utilitzar un altre valor diferent del teòric, cal l'acceptació expressa de la DF.

Aquest criteri inclou les pèrdues de material corresponents a retalls.

4.- NORMATIVA DE COMPLIMENT OBLIGATORI

OBRES D'EDIFICACIÓ:
Real Decreto 751/2011, de 27 de mayo, por el que se aprueba la Instrucción de Acero Estructural (EAE).
Real Decreto 314/2006, de 17 de marzo, por el que se aprueba el Código Técnico de la Edificación Parte 2. Documento Básico de Acero DB-SE-A.
* UNE-ENV 1090-1:1997 Ejecución de estructuras de acero. Parte 1: Reglas generales y reglas para edificación.
OBRES D'ENGINYERIA CIVIL:
Real Decreto 751/2011, de 27 de mayo, por el que se aprueba la Instrucción de Acero Estructural (EAE).
Orden de 6 de febrero de 1976 por la que se aprueba el Pliego de prescripciones técnicas generales para obras de carreteras y puentes (PG 3/75)

5.- CONDICIONS DE CONTROL D'EXECUCIÓ I DE L'OBRA ACABADA

CONTROL D'EXECUCIÓ. OPERACIONS DE CONTROL:
Abans de l'inici de l'execució, la DF verificarà que existeix un programa de control desenvolupat pel constructor, tant per als productes com per a l'execució.
Previ al subministrament, el constructor presentarà a la DF la següent documentació:
- creditació que el procés de muntatge al taller dels elements de l'estructura posseeix distintiu de qualitat reconegut.
- Acreditació que els productes d'acer posseeixen distintiu de qualitat reconegut.
- En processos de soldadura, certificats d'homologació dels soldadors segons UNE-EN 2871 i del procés de soldadura segons UNE-EN ISO 15614-1.

La DF comprovarà que els productes d'acer subministrats pel taller a l'obra, s'acompanyen de la seva fulla de subministrament, en cas que no es pugui realitzar la traçabilitat de la mateixa, aquesta serà rebutjada.
Prèvi a l'execució es fabricaran per a cada element i cada material a tallar, com a mínim quatre provetes, per part del control extern de l'entitat de control segons l'article 91.2.2.1 de l'EAE.
Es comprovarà que les dimensions dels elements elaborats al taller son les mateixes que les dels plànols de taller , considerant-se les toleràncies al plec de condicions.
Amb anterioritat a la fabricació, el constructor proposarà la seqüència d'armat i soldadura, aquesta haurà de ser aprovada per la DF.
Es marcaran les peces amb pintura segons plànols de taller, per identificar-les durant el muntatge al taller i a l'obra.
L'autocontrol del procés de muntatge inclourà com a mínim:
-Identificació del elements.
-Situació dels eixos de simetria.

-Situació de les zones de suport contigües.
-Paral·lelisme d'ales i platabandes.
-Perpendicularitat d'ales i ànimes.
-Abonyegament, rectitud i planor d'ales i ànimes.
-Contrafletxes.
La freqüència de comprovació serà del 100% per elements principals i del 25% per a elements secundaris.
La DF comprovarà amb antelació al muntatge la correspondència entre el projecte i els elements elaborats al taller, i la documentació del subministrament.
El constructor elaborarà la documentació corresponent al muntatge, aquesta serà aprovada per la DF, i com a mínim inclourà:
-Memòria de muntatge.
-Plànols de muntatge.
-Programa d'inspecció.
Es comprovarà la conformitat de totes les operacions de muntatge, especialment:
-L'ordre de cada operació.
-Eines utilitzades.
-Qualificació del personal.
-Traçabilitat del sistema.
UNIONS SOLDADES:
Els soldadors hauran d'estar en disposició de la qualificació adient conforme a l'apartat 77.4.2 de l'EAE.
Cada soldador identificarà el seu treball amb marques personals no transferibles.
La soldadura es realitzarà segons l'apartat 77.4.1 de la EAE, el constructor realitzarà el assajos i probes necessàries per establir el mètode de soldadura més adient.
Abans de realitzar la soldadura, es farà una inspecció de les peces a unir segons l'UNE-EN 970.
Les inspeccions de les soldadures les realitzarà un inspector de soldadura de nivell 2 o persona autoritzada per la DF.
UNIONS CARGOLADES:
Es comprovaran .els parells de serratge aplicats als cargols.
En el cas de cargols pretesats es comprovarà que l'esforç aplicat és superior al mínim establert.
CONTROL D'EXECUCIÓ. CRITERIS DE PRESA DE MOSTRES:
Els controls s'han de fer segons les indicacions de la DF.
La mesura de les longituds es farà amb regla o cinta metàl·lica, d'exactitud no menor de 0,1 mm en cada metre, i no menor que 0,1 per mil en longituds majors.
La mesura de les fletxes de les barres es realitzarà per comparació entre la directriu del perfil i la línia recta definida entre les seccions extremes materialitzada amb un filferro tesat.
UNIONS SOLDADES:
La DF determinarà les soldadures que han de ser objecte d'anàlisi.
Els percentatges indicats poden ser variats, segons criteris de la DF, en funció dels resultats de la inspecció visual realitzada i dels anàlisis anteriors.
UNIONS CARGOLADES:
La DF determinarà les unions que han de ser objecte d'anàlisi.
CONTROL D'EXECUCIÓ. INTERPRETACIÓ DE RESULTATS I ACTUACIONS EN CAS D'INCOMPLIMENT:
El taller de fabricació ha de disposar d'un control dimensional adequat.
Quan es sobrepassi alguna de les toleràncies especificades en algun control, es corregirà la implantació en obra. A més a més, s'augmentarà el control, en l'apartat incomplet, fins a un 20% d'unitats. Si encara es troben irregularitats, es faran les oportunes correccions i/o rebuigs i es farà el control sobre el 100 % de les unitats amb les oportunes actuacions segons el resultat.
UNIONS SOLDADES:
La qualificació dels defectes observats en les inspeccions visuals i en les realitzades per mètodes no destructius, es farà d'acord amb les especificacions fixades al Plec de Condicions Particulars de l'obra.
CONTROL DE L'OBRA ACABADA. OPERACIONS DE CONTROL:
Inspecció visual de la unitat acabada.
En l'estructura acabada han de realitzar-se, les comprovacions i proves de servei previstes en projecte i/o ordenades per DF conjuntament amb les exigides per la normativa vigent.
UNIONS SOLDADES:
En l'estructura acabada han de realitzar-se, les comprovacions i proves de servei previstes en projecte i/o ordenades per DF conjuntament amb les exigides per la normativa vigent.
Es controlaran tots els cordons de soldadura.
Les soldadures que durant el procés de fabricació resultin inaccessibles, seran inspeccionades amb anterioritat.
A l'autocontrol de les soldadures es comprovarà com a mínim:
-Inspecció visual de tots els cordons.
-Comprovacions mitjançant assajos no destructius segons la taula 91.2.2.5 de l'EAE.
Es realitzaran els següents assajos no destructius segons la norma EN12062
-Líquids penetrants(LP) segons UNE-EN 1289.
-Partícules magnètiques(PM),segons UNE-EN 1290.
-Ultrasons(US), segons UNE-EN 1714.
-Radiografies(RX), segons UNE-EN 12517.
A tots els punt a on existeixin creuament de cordons de soldadura es realitzarà una radiografia addicional
Es realitzarà una inspecció mitjançant partícules magnètiques o líquids penetrants d'un 15% del total de la longitud de les soldadures en angle.
Es realitzarà una inspecció radiogràfica i ultrasònica de les soldadures a topar en planxes i unions en T quan aquestes siguin a topar.
Els criteris d'acceptació de les soldadures es basaran en l'UNE-EN ISO 5817.
UNIONS CARGOLADES:
La freqüència de comprovació serà del 100% per elements principals com bigues, i del 25% per a elements secundaris com rigiditzadors.
CONTROL DE L'OBRA ACABADA. CRITERIS DE PRESA DE MOSTRES:
Els controls s'han de fer segons les indicacions de la DF.
CONTROL DE L'OBRA ACABADA. INTERPRETACIÓ DE RESULTATS I ACTUACIONS EN CAS D'INCOMPLIMENT:
Correcció per part del contractista de les irregularitats observades.
UNIONS SOLDADES:
No s'acceptaran soldadures que no compleixin amb les especificacions.
No s'acceptaran unions soldades que no compleixin amb els assaigs no destructius.
No s'acceptaran soldadures realitzades per soldadors no qualificats

---

K4 - ESTRUCTURES

K45 - ESTRUCTURES DE FORMIGÓ

K45C - FORMIGONAT DE LLOSES I BANCADES

0.- ELEMENTS QUE CONTEMPLA EL PLEC

K45CA7C4.

1.- DEFINICIÓ I CONDICIONS DE LES PARTIDES D'OBRA EXECUTADES

Formigonament d'estructures i elements estructurals, amb formigó en massa, armat, per a pretensar, formigó autocompactant i formigó lleuger, de central o elaborat a l'obra en planta dosificadora, que compleixi les prescripcions de la norma EHE, abocat directament des de camió, amb bomba o amb cubilot, i operacions auxiliars relacionades amb el formigonament i la cura del formigó.
S'han considerat els elements a formigonar següents:
- Lloses i bancades

L'execució de la unitat d'obra inclou les operacions següents:
Formigonament:
- Preparació de la zona de treball
- Humectació de l'encofrat
- Abocada del formigó
- Compactació del formigó mitjançant vibratge, en el seu cas
- Curat del formigó

CONDICIONS GENERALS:
En l'execució de l'element s'han de complir les prescripcions establertes en la norma EHE-08, en especial les que fan referència a la durabilitat del formigó i les armadures (art.8.2 i 37 de l'EHE-08) en funció de les classes d'exposició.
El formigó estructural ha de fabricar-se en centrals específiques
El formigó col·locat no ha de tenir disgregacions o buits a la massa.
Després del formigonament les armadures han de mantenir la posició prevista a la DT.
La secció de l'element no ha de quedar disminuïda en cap punt per la introducció d'elements de l'encofrat ni d'altres.
L'element acabat ha de tenir una superfície uniforme, sense irregularitats.
Si la superfície ha de quedar vista ha de tenir, a més, una coloració uniforme sense regalims, taques, o elements adherits.
La resistència característica del formigó es comprovarà d'acord amb l'article 86 de l'EHE-08
Les toleràncies d'execució han de complir l'especificat en l'article 5 de l'annex 11 de la norma EHE-08.
Les toleràncies en el recobriment i la posició de les armadures han de complir l'especificat a l'UNE 36831.
No s'accepten toleràncies en el replanteig d'eixos en l'execució de fonaments de mitgeres, buits d'ascensor, passos d'instal·lacions, etc., fora que ho autoritzi explícitament la DF.

FORMIGONAMENT D'ESTRUCTURES:
Toleràncies d'execució:
- Nivell cara inferior de peces (abans de retirar puntals): ± 20 mm
- Secció transversal (D: dimensió considerada):
  - D <= 30 cm: + 10 mm, - 8 mm
  - 30 cm < D <= 100 cm: + 12 mm, - 10 mm
  - 100 cm < D: + 24 mm, - 20 mm
- Desviació de la cara encofrada respecte el pla teòric:
  - Arestes exteriors pilars vistos i junts en formigó vist: ± 6 mm/3 m
  - Resta d'elements: ± 10 mm

Les toleràncies han de complir l'especificat en l'article 5.3 de l'annex 11 de la norma EHE-08.

2.- CONDICIONS DEL PROCÉS D'EXECUCIÓ

FORMIGONAMENT:
Si la superfície sobre la que s'ha de formigonar ha sofert gelada, s'ha d'eliminar prèviament la part afectada.
La temperatura dels elements on s'aboca el formigó ha de ser superior als 0°C.
El formigó s'ha de posar a l'obra abans que comenci l'adormiment, i a una temperatura >= 5°C.
La temperatura per a formigonar ha d'estar entre 5°C i 40°C. El formigonament s'ha de suspendre quan es prevegi que durant les 48 h següents la temperatura pot ser inferior a 0°C. Fora d'aquests límits, el formigonament requereix precaucions explícites i l'autorització de la DF En aquest cas, s'han de fer provetes amb les mateixes condicions de l'obra, per a poder verificar la resistència realment assolida.
Si l'encofrat és de fusta, ha de tenir la humitat necessària per tal que no absorbeixi l'aigua del formigó.
No s'admet l'alumini en motlles que hagin d'estar en contacte amb el formigó.
No es procedirà al formigonat fins que la DF doni el vist-i-plau havent revisat armadures col·locades en posició definitiva.
La DF comprovarà l'absència de defectes significatius en la superfície de formigó. En cas de considerar els defectes inadmisibles d'acord amb el projecte la DF valorarà la reparació.
No es col·locarà en obra capes o tongades de formigó amb un gruix superior al que permeti una compactació completa de la massa
Si l'abocada del formigó es fa amb bomba, la DF ha d'aprovar la instal·lació de bombeig prèviament al formigonament.
No pot transcórrer més d'1,5 hora des de la fabricació del formigó fins el formigonament, a menys que la DF ho cregui convenient per aplicar medis que retardin l'adormiment.
No s'han de posar en contacte formigons fabricats amb tipus de ciments incompatibles entre ells.
L'abocada s'ha de fer des d'una alçària petita i sense que es produeixin disgregacions.
La compactació del formigó es realitzarà mitjançant processos adequats a la consistència de la mescla i de manera que s'eliminin forats i s'eviti la segregació.
S'ha de garantitzar que durant l'abocat i compactat del formigó no es produeixen desplaçaments de l'armadura.
La velocitat de formigonament ha de ser suficient per assegurar que l'aire no quedi agafat i assenti el formigó.
El formigonament s'ha de suspendre en cas de pluja o de vent fort. Eventualment, la continuació dels treballs, en la forma que es proposi, ha de ser aprovada per la DF.
En cap cas s'ha d'aturar el formigonament si no s'ha arribat a un junt adequat.
Els junts de formigonament han de ser aprovats per la DF abans del formigonat del junt.
En tornar a iniciar el formigonament del junt s'ha de retirar la capa superficial de morter, deixant els granulats al descobert i el junt net. Per a fer-ho no s'han d'utilitzar productes corrosius.
Abans de formigonar el junt s'ha d'humitejar, evitant que es facin tolls d'aigua en el junt.
Es poden utilitzar productes específics (com les resines epoxi) per a l'execució de junts sempre que es justifiqui i es supervisi per la DF.
Un cop reblert l'element no s'ha de corregir el seu aplomat, ni el seu anivellament.
Durant l'adormiment i primer període d'enduriment del formigó cal assegurar el manteniment de la humitat de l'element de formigó mitjançant el curat adequat i d'acord amb EHE-08.
Durant l'adormiment s'han d'evitar sobrecàrregues i vibracions que puguin provocar la fissuració de l'element.

FORMIGÓ ESTRUCTURAL:
La compactació s'ha de realitzar per vibratge. El gruix màxim de la tongada depèn del vibrador utilitzat. S'ha de vibrar fins que s'aconsegueixi una massa compacta i sense que es produeixin disgregacions.
El vibratge ha de fer-se més intens a les zones d'alta densitat d'armadures, a les cantonades i als paraments.

FORMIGÓ ESTRUCTURAL AUTOCOMPACTANT:
No es necessari la compactació del formigó.

LLOSES:
Si l'element és pretesat no s'han de deixar més junts que els previstos explícitament a la DT. Cas que s'hagi d'interrompre el formigonament, els junts han de ser perpendiculars a la resultant del traçat de les armadures actives, i no es tornarà a formigonar fins que la DF els hagi examinat.
Si l'element és pretesat, i no s'utilitza formigó autocompactant, s'ha de vibrar amb especial cura la zona d'ancoratges.

3.- UNITAT I CRITERIS D'AMIDAMENT

FORMIGONAMENT:
m3 de volum amidat segons les especificacions de la DT, amb aquelles modificacions i singularitats acceptades prèviament i expressament per la DF.

4.- NORMATIVA DE COMPLIMENT OBLIGATORI

Real Decreto 1247/2008, de 18 de julio, por el que se aprueba la Instrucción de Hormigón Estructural (EHE-08).

5.- CONDICIONS DE CONTROL D'EXECUCIÓ I DE L'OBRA ACABADA

CONTROL D'EXECUCIÓ. OPERACIONS DE CONTROL:
Els punts de control més destacables són els següents:
- Aprovació del pla de formigonat presentat pel contractista.
- Inspecció visual de totes les excavacions abans de la col·locació de les armadures, amb observació de l'estat de neteja i entrada d'aigua en tot el recinte.
- Presa de coordenades i cotes de totes les unitats d'obra abans del formigonat.
- Observació de la superfície sobre la que s'ha d'estendre el formigó i de les condicions d'encofrat. Mesura de les dimensions de totes les unitats estructurals d'obra, entre els encofrats, abans de formigonar.
- Verificació de la correcte disposició de l'armat i de les mesures constructives per tal d'evitar moviments de la ferralla durant el formigonat.
- Inspecció del procés de formigonat amb control, entre d'altres aspectes, de la temperatura i condicions ambientals.
- Control del desencofrat i del procés i condicions de curat.
- Presa de coordenades i cotes dels punts que hagin de rebre prefabricats, després del formigonat.

CONTROL D'EXECUCIÓ. CRITERIS DE PRESA DE MOSTRES:
Els controls s'han de realitzar segons les indicacions de la DF, i el contingut del capítol 17 de la norma EHE-08.
CONTROL D'EXECUCIÓ. INTERPRETACIÓ DE RESULTATS I ACTUACIONS EN CAS D'INCOMPLIMENT:
No es podrà iniciar el formigonat d'un element sense la corresponent aprovació de la DF.
CONTROL DE L'OBRA ACABADA. OPERACIONS DE CONTROL:
Els punts de control més destacables són els següents:
- Inspecció visual de la unitat finalitzada i control de les condicions geomètriques d'acabat, segons l'article 100. Control de l'element construït de l'EHE-08.
- Assaigs d'informació complementària.

De les estructures projectades i construïdes d'acord a la Instrucció EHE-08, en les que els materials i l'execució hagin assolit la qualitat prevista, comprovada mitjançant els controls preceptius, sols necessiten sotmetre's a assaigs d'informació i en particular a proves de càrrega, les incloses en els següents supòsits:
- Quan així ho disposi les Instruccions, reglaments específics d'un tipus d'estructura o el plec de prescripcions tècniques particulars.
- Quan degut a caràcter particular de l'estructura convingui comprovar que la mateixa reuneix certes condicions específiques. En aquest cas el plec de prescripcions tècniques particulars establirà els assaigs oportuns que s'han de realitzar, indicant amb tota precisió la forma de realitzar-los i la manera d'interpretar els resultats.
- Quan a judici de la Direcció Facultativa existeixin dubtes raonables sobre la seguretat, funcionalitat o durabilitat de l'estructura.

CONTROL DE L'OBRA ACABADA. CRITERIS DE PRESA DE MOSTRES:
Els controls s'han de realitzar segons les indicacions de la DF, i el contingut del capítol 17 de la norma EHE-08.
CONTROL DE L'OBRA ACABADA. INTERPRETACIÓ DE RESULTATS I ACTUACIONS EN CAS D'INCOMPLIMENT:
Si s'aprecien deficiències importants en l'element construït, la DF podrà encarregar assaigs d'informació complementaria (testimonis, ultrasons, escleròmetre) sobre el formigó endurit, per tal de tenir coneixement de les condicions de resistència assolides o altres característiques de l'element formigonat.

K4 - ESTRUCTURES

K45 - ESTRUCTURES DE FORMIGÓ

K45R - REPARACIÓ D'ESTRUCTURES DE FORMIGÓ

0.- ELEMENTS QUE CONTEMPLA EL PLEC

K45RE000.

1.- DEFINICIÓ I CONDICIONS DE LES PARTIDES D'OBRA EXECUTADES

Reparacions d'estructures de formigó armat.
S'han considerat les operacions següents:
- Repicat de superfície de formigó, sanejant armadures, deixant-les al descobert
- Escatat i raspallat d'armadures
- Passivat d'armadures
- Restitució de volum de formigó
- Pont d'unió entre superfícies de formigó
- Reparació de fissures en elements estructurals de formigó
- Reparació de cantell de sostre o balcó de formigó

L'execució de la unitat d'obra inclou les operacions següents:
Repicat de superfície de formigó, sanejant armadures, deixant-les al descobert:
- Determinació de la zona a sanejar
- Eliminació del formigó en mal estat fins a arribar a les armadures
- Netejar les armadures de restes de formigó adherit
- Neteja de la zona de treball

Escatat i raspallat d'armadures:
- Determinació de les armadures a sanejar
- Raspallat de les armadures, i en el seu cas, aplicació de raig de sorra
- Neteja de la zona de treball

Passivat d'armadures:
- Neteja i preparació de la superfície a tractar
- Aplicació del morter, d'acord amb les instruccions del fabricant, en dues capes

Restitució de volum de formigó:
- Neteja i preparació de la superfície a tractar
- Aplicació del morter, d'acord amb les instruccions del fabricant, en diferents capes

Pont d'unió entre superfícies de formigó:
- Neteja i preparació de la superfície a tractar
- Aplicació del morter o adhesiu, d'acord amb les instruccions del fabricant

Reparació de fissures en elements estructurals i reparació de cantell de sostre o balcó:
- Determinació de la zona a sanejar
- Eliminació del formigó en mal estat fins a arribar a les armadures
- Netejar les armadures de restes de formigó adherit
- Aplicació del morter per passivar les armadures, d'acord amb les instruccions del fabricant, en dues capes
- Restitució del volum amb morter polimèric
- Neteja de la zona de treball

PONT D'UNIÓ ENTRE SUPERFÍCIES DE FORMIGÓ:
El morter ha de cobrir completament la superfície del formigó on s'ha d'afegir formigó nou.
El morter ha d'estar adherit a la base, sense deixar bosses.

2.- CONDICIONS DEL PROCÉS D'EXECUCIÓ

PASSIVAT D'ARMADURES, RESTITUCIÓ DE VOLUM DE FORMIGÓ O PONT D'UNIÓ ENTRE SUPERFÍCIES DE FORMIGÓ:
El suport ha d'estar net, sense greixos, olis o restes de ciment.
No ha de tenir zones amb esquerdes o mal adherides.
El morter s'ha de barrejar seguint les instruccions del fabricant, i s'ha d'aplicar abans del temps màxim establert.
Si s'ha d'aplicar un morter de reparació o de reblert a continuació del passivat d'armadures, o del pont d'unió, cal no sobrepassar els temps màxims d'adherència entre els dos morters.
Temperatura d'aplicació
- Passivat armadures o pont d'unió : >= 5° C
- Restitució de volums : >= 8° C

3.- UNITAT I CRITERIS D'AMIDAMENT

REPARACIÓ DE FISSURES EN PILARS O MURS I PONT D'UNIÓ:
m2 de superfície en elements lineals o superficials, amidat segons les especificacions de la DT i amb aquelles modificacions i singularitats acceptades prèviament i expressament per la DF.

4.- NORMATIVA DE COMPLIMENT OBLIGATORI

No hi ha normativa de compliment obligatori.

K4 - ESTRUCTURES

K4B - ARMADURES PASSIVES

0.- ELEMENTS QUE CONTEMPLA EL PLEC

K4BC3000.

1.- DEFINICIÓ I CONDICIONS DE LES PARTIDES D'OBRA EXECUTADES

Muntatge i col·locació de l'armadura formada per barres corrugades, malla electrosoldada o conjunt de barres i/o malles d'acer, en formació d'armadura passiva d'elements estructurals de formigó, a l'excavació, a l'encofrat o ancorades a elements de formigó existents, o soldades a perfils d'acer.
S'han considerat les armadures per als elements següents:
- Elements estructurals de formigó armat
- Ancoratge de barres corrugades en elements de formigó existents
- Armadura per a reforç de llosana de balcó d'estructura de perfils d'acer, una vegada nets aquests, col·locant un cèrcol perimetral connectat als perfils del balcó amb grapes en forma d'U

L'execució de la unitat d'obra inclou les operacions següents:
- Preparació de la zona de treball
- Tallat i doblegat de l'armadura
- Neteja de les armadures
- Neteja del fons de l'encofrat
- Col·locació dels separadors
- Muntatge i col·locació de l'armadura
- Subjecció dels elements que formen l'armadura
- Subjecció de l'armadura a l'encofrat

Per armadures ancorades a elements de formigó existents inclou també:
- Perforació del formigó
- Neteja del forat
- Injecció de l'adhesiu al forat
- Immobilització de l'armadura durant el procés d'assecat de l'adhesiu

CONDICIONS GENERALS:
Per a l'elaboració, manipulació i muntatge de les armadures s'ha de seguir les indicacions de l'EHE i l'UNE 36831.
Els diàmetres, la forma, les dimensions i la disposició de les armadures han de ser les que s'especifiquen a la DT. El nombre de barres no ha de ser mai inferior a l'especificat a la DT.
Les barres no han de tenir defectes superficials ni esquerdes.
Les armadures han de ser netes, no han de tenir òxid no adherent, pintura, greix ni d'altres substàncies que puguin perjudicar a l'acer, al formigó o a l'adherència entre ells.
La disposició de les armadures ha de permetre un formigonament correcte de la peça, de manera que totes les barres quedin recobertes de formigó.
En barres situades per capes, la separació entre elles ha de permetre el pas d'un vibrador intern.
La secció equivalent de les barres de l'armadura no ha de ser inferior al 95,5% de la secció nominal.
Els empalmaments entre barres han de garantir la transmissió de forces d'una barra a la següent, sense que es produeixin lesions en el formigó proper a la zona d'empalmament.
No hi ha d'haver més empalmaments dels que consten a la DT o autoritzi la DF.
Els empalmaments han de quedar allunyats de les zones on l'armadura treballa a la màxima càrrega.
Els empalmaments es poden realitzar per solapa o per soldadura.
Per a realitzar un altre tipus d'empalmament es requerirà disposar d'assaigs que demostrin que garanteixen de forma permanent una resistència a la ruptura no inferior a la de la menor de les dues barres que s'uneixen i que el moviment relatiu entre elles no sigui superior a 0,1 mm.
L'armat de la ferralla s'ha de realitzar mitjançant lligat amb filferro o per aplicació de soldadura no resistent. La disposició dels punts de lligat ha de complir l'especificat en l'apartat 69.4.3.1 de l'EHE.
La soldadura no resistent, ha de complir l'especificat en l'artícle 69.4.3.2 de l'EHE, seguint els procediments establerts en la UNE 36832.
La realització dels empalmaments pel que fa al procediment, la disposició dins la peça, la llargària dels solapaments i la posició dels diferents empalmaments en barres properes, ha de seguir les prescripcions de l'EHE, a l'article 69.5.2.
A les solapes no s'han de disposar ganxos ni potes.
L'empalmament per soldadura s'ha de fer seguint les prescripcions de l'article 69.5.2.5 de l'EHE amb els procediments descrits en la UNE 36832.
No es poden disposar empalmaments per soldadura a les zones de forta curvatura de l'armadura.
Queda prohibida la soldadura d'armadures galvanitzades o amb recobriments epoxidics.
Els empalmaments mitjançant dispositius mecànics d'unió, s'han de realitzar segons les especificacions de la DT i les indicacions del fabricant, en qualsevol cas, s'ha de complir l'especificat en l'artícle 69.5.2.6 de l'EHE.
Les armadures han d'estar subjectades entre elles i a l'encofrat de manera que mantinguin la seva posició durant l'abocada i la compactació del formigó.
Els estreps de pilars o bigues han d'anar subjectats a les barres principals mitjançant un lligat simple o altre procediment idoni. En cap cas es pot fer amb punts de soldadura quan les armadures estiguin a l'encofrat.
Les armadures d'espera han d'estar subjectades a l'engraellat dels fonaments.
Quan és necessari recobriments superiors a 50 mm, s'ha de col·locar una malla de repartiment en mig d'aquest gruix, en la zona de tracció, segons s'especifica a l'article 37.2.4.1 de la norma EHE, excepte en el cas d'elements que hagin de quedar soterrats.
La DF ha d'aprovar la col·locació de les armadures abans de començar el formigonament.
Per a qualsevol classe d'armadures passives, inclosos els estreps, el recobriment no ha de ser inferior, en cap punt, als valors determinats en la taula 37.2.4. de la norma EHE, en funció de la classe d'exposició ambiental a que es sotmetrà el formigó armat, segons el que indica l'article 8.2.1 de la mateixa norma.
Els sistemes auxiliars per a l'armat de la peça formats per barres o filferros, encara que no formen part de l'armadura, han de complir els recobriments mínims, a efectes de garantir la durabilitat de la peça.
Distància lliure armadura parament: >= D màxim, >= 0,80 granulat màxim
(on: D diàmetre armadura principal o diàmetre equivalent)
Distància lliure barra doblegada - parament: >= 2 D
La realització dels ancoratges de les barres al formigó, pel que fa a la forma, posició dins la peça i llargària de les barres ha de seguir les prescripcions de l'EHE, article 69.5.1.
Toleràncies d'execució:
- Llargària solapa: - 0 mm, + 50 mm
- Llargària d'ancoratge i solapa: -0,05L (<= 50 mm, mínim 12 mm), + 0,10 L (<=50 mm)
- Posició:
  - En series de barres paral·leles: ± 50 mm
  - En estreps i cèrcols: ± b/12 mm

(on b es el costat menor de la secció de l'element)
Les toleràncies en el recobriment i la posició de les armadures han de complir l'especificat a l'UNE 36831.
BARRES CORRUGADES:
Es poden col·locar en contacte tres barres, com a màxim, de l'armadura principal i quatre en el cas de peces comprimides, formigonades en posició vertical, on no sigui necessari realitzar empalmaments en les armadures.
El diàmetre equivalent del grup de les barres no ha de ser de més de 50 mm. (on diàmetre equivalent es el de la secció circular equivalent a la suma de les seccions de les barres que formen el grup).
Si la peça ha de suportar esforços de compressió i es formigona en posició vertical, el diàmetre equivalent no ha de ser de més de 70 mm.
No s'han de solapar barres de D >= 32 mm sense justificar satisfactòriament el seu comportament.
Els empalmaments per solapa de barres agrupades han de complir l'article 69.5.2.3 de l'EHE.
Es prohibeix l'empalmament per solapa en grups de quatre barres.
En la zona de solapament s'ha de disposar armadures transversals amb secció igual o superior a la secció de la barra solapada més gran.
Distància lliure vertical i horitzontal entre 2 barres aillades consecutives: >= D màxim, >= 1,25 granulat màxim, >= 20 mm

Distància entre els centres dels empalmaments de barres consecutives, segons direcció de l'armadura: >= longitud bàsica d'ancoratge (Lb)
Distància entre les barres d'un empalmament per solapa: <= 4 D
Distància entre barres traccionades empalmades per solapa: <= 4 D, >= D màxim, >= 20 mm, >= 1,25 granulat màxim
Llargària solapa: a x Lb neta:
(on: a coeficient indicat en la taula 69.5.2.2 de l'EHE; Lb neta valor de la taula 69.5.1.2 de la EHE).
MALLA ELECTROSOLDADA:
El empalmament per solapa de malles electrosoldades ha de complir l'especificat en l'article 69.5.2.4 de l'EHE.
Llargària de la solapa en malles acoblades: a x Lb neta:
- Ha de complir, com a mínim: >= 15 D, >= 20 cm
(on: a es el coeficient de la taula 69.5.2.2 de l'EHE; Lb neta valor de la taula 69.5.1.4 de l'EHE)
Llargària de la solapa en malles superposades:
- Separació entre elements solapats (longitudinal i transversal) > 10 D: 1,7 Lb
- Separació entre elements solapats (longitudinal i transversal) <= 10 D: 2,4 Lb
BARRES ANCORADES A ELEMENTS DE FORMIGÓ EXISTENTS:
La llargària de la barra ancorada al formigó existent, i de la part lliure, han de ser les indicades a la DT, o en el seu defecte, superiors a la llargària neta d'ancoratge determinada segons l'article 69.5.1.2 de l'EHE.

2.- CONDICIONS DEL PROCÉS D'EXECUCIÓ

CONDICIONS GENERALS:
El doblegat de les armadures s'ha de fer a temperatura ambient, mitjançant doblegadores mecàniques i a velocitat constant, amb l'ajut de mandrí, de manera que es garanteixi una curvatura constant en tota la zona.
No s'han d'adreçar colzes excepte si es pot verificar que no es faran malbé.
S'han de col·locar separadors per a garantir el recobriment mínim i no han de produir fissures ni filtracions al formigó. La disposició dels separadors ha de complir l'especificat en la taula 69.8.2 de l'EHE-08
Els separadors han d'estar expressament dissenyats per a aquesta finalitat i han de complir l'especificat en l'article 37.2.5 de l'EHE. Es prohibeix l'ús de fusta o qualsevol material residual de construcció (maó, formigó, etc.). Si han de quedar vistos, no poden ser metàl·lics.
En cas de realitzar soldadures s'han de seguir les disposicions de la norma UNE 36832 i les han d'executar operaris qualificats d'acord amb la normativa vigent.
BARRES ANCORADES A ELEMENTS DE FORMIGÓ EXISTENTS:
El formigó on s'ha de fer l'ancoratge ha de tenir una edat superior a quatre setmanes.
La perforació ha de ser recta i de secció circular.
El diàmetre de la perforació ha de ser 4 mm més gran que el de la barra que s'ha d'ancorar i 500 mm més llarg a la llargària neta d'ancoratge de la mateixa.
La perforació s'ha de buidar de pols abans de col·locar l'adhesiu.
L'adhesiu s'ha de preparar seguint les tècniques del fabricant, i s'ha d'utilitzar dins del temps màxim fixat per aquest.
La temperatura del formigó a l'hora d'introduir l'adhesiu ha d'estar compresa entre 5° i 40°C.
Al omplir la perforació amb l'adhesiu cal evitar que resti aire oclús.
Cal recollir les restes d'adhesiu que surtin quan s'introdueixi la barra a la perforació.
Una vegada introduïda la barra fins a la seva posició definitiva, no es pot rectificar la seva posició.

3.- UNITAT I CRITERIS D'AMIDAMENT

BARRES CORRUGADES:
kg de pes calculat segons les especificacions de la DT, d'acord amb els criteris següents:
- El pes unitari per al seu càlcul ha de ser el teòric
- Per a poder utilitzar un altre valor diferent del teòric, cal l'acceptació expressa de la DF.
- El pes s'obtindrà amidant la llargària total de les barres (barra+cavalcament)
- L'escreix d'amidament corresponent als retalls està incorporat al preu de la unitat d'obra com a increment del rendiment (1,05 kg de barra d'acer per kg de barra ferrallada, dins de l'element compost)
MALLA ELECTROSOLDADA:
m2 de superfície amidada segons les especificacions de la DT.
Aquest criteri inclou les pèrdues i increments de material corresponents a retalls i empalmaments.
BARRES ANCORADES A ELEMENTS DE FORMIGÓ EXISTENTS:
Unitat de barra ancorada, executada d'acord amb les especificacions de la DT.
ARMADURES PER A REPARACIÓ DE LLOSANA:
m de llargària de cèrcol realment executat, d'acord amb la DT.
Aquests criteris inclouen les pèrdues de material corresponents a retalls.

4.- NORMATIVA DE COMPLIMENT OBLIGATORI

NORMATIVA GENERAL:
Real Decreto 314/2006, de 17 de marzo, por el que se aprueba el Código Técnico de la Edificación Parte 2. Documento Básico de Seguridad estructural DB-SE.
Real Decreto 1247/2008, de 18 de julio, por el que se aprueba la Instrucción de Hormigón Estructural (EHE-08).

5.- CONDICIONS DE CONTROL D'EXECUCIÓ I DE L'OBRA ACABADA

OPERACIONS DE CONTROL:
Els punts de control més destacables són els següents:
- Recepció i aprovació del informe d'especejament per part del contractista.
- Inspecció abans del formigonat de totes les unitats d'obra estructurals amb observació dels següents punts:
  - Tipus, diàmetre, longitud i disposició de les barres i malles col·locades.
  - Rectitud.
  - Lligams entre les barres.
  - Rigidesa del conjunt.
  - Netedat dels elements.
CRITERIS DE PRESA DE MOSTRES:
Bàsicament el control de l'execució està confiat a la inspecció visual de les persones que l'exerceixen, amb la qual cosa el seu bon sentit, coneixements tècnics i experiència son fonamentals per aconseguir el nivell de qualitat previst.
INTERPRETACIÓ DE RESULTATS I ACTUACIONS EN CAS D'INCOMPLIMENT:
Desautorització del formigonat fins que no es prenguin les mesures de correcció adequades.

K4 - ESTRUCTURES

K4D - MUNTATGE I DESMUNTATGE D'ENCOFRATS I COL·LOCACIÓ D'ALLEUGERIMENTS

K4DC - ENCOFRATS PER A LLOSES I BANCADES

0.- ELEMENTS QUE CONTEMPLA EL PLEC

K4DCBD02.

1.- DEFINICIÓ I CONDICIONS DE LES PARTIDES D'OBRA EXECUTADES

Muntatge i desmuntatge dels elements metàl·lics, de fusta, de cartró, o altres materials que formen el motlle on s'abocarà el formigó.

L'execució de la unitat d'obra inclou les operacions següents:
- Neteja i preparació del pla de recolzament
- Muntatge i col·locació dels elements de l'encofrat
- Pintat de les superfícies interiors de l'encofrat amb un producte desencofrant
- Tapat dels junts entre peces
- Col·locació dels dispositius de subjecció i travament
- Aplomat i anivellament de l'encofrat
- Disposició d'obertures provisionals a la part inferior de l'encofrat, quan calgui
- Humectació de l'encofrat, si és de fusta
- Desmuntatge i retirada de l'encofrat i de tot el material auxiliar

La partida inclou totes les operacions de muntatge i desmuntatge de l'encofrat.
CONDICIONS GENERALS:
Abans dels seu muntatge s'haurà de disposar d'un projecte del cindri on han de quedar reflectits com a mínim:
- Justificació de la seva seguretat, límit de les deformacions abans i després del formigonat
- Plànols executius del cindri i els seus components
- Plec de prescripcions tècniques del cindri i els seus elements com perfils metàl·lics, tubs, grapes, etc..

S'ha de disposar d'un procediment escrit per al muntatge i desmuntatge del cindri o apuntalament on figurin els requisits per a la seva manipulació, ajust, contrafletxa, càrregues, desclavament i desmantellament.
La DF disposarà d'un certificat on es garantitzi que els seus components compleixen amb les especificacions del plec de condicions tècniques.
Els elements que formen l'encofrat i les seves unions han de ser suficientment rígids i resistents per a garantir les toleràncies dimensionals i per a suportar, sense assentaments ni deformacions perjudicials, les accions estàtiques i dinàmiques que comporta el seu formigonament i compactació.
Es prohibeix l'ús d'alumini en motlles que hagin d'estar en contacte amb el formigó, excepte quan es faciliti a la DF certificat emès per una entitat de control, conforme els panells han rebut tractament superficial que eviti la reacció amb els àlcalis del ciment
L'interior de l'encofrat ha d'estar pintat amb desencofrant abans del muntatge, sense que hi hagi regalims. La DF ha d'autoritzar, en cada cas, la col·locació d'aquests productes.
El desencofrant no ha d'impedir la ulterior aplicació de revestiment ni la possible execució de junts de formigonament, especialment quan siguin elements que posteriorment s'hagin d'unir per a treballar solidàriament.
Abans de l'aplicació, es facilitarà a la DF. certificat on es reflecteixin les característiques del desencofrant i dels possibles efectes sobre el formigó
No s'ha d'utilitzar gas-oil, greixos o similars com a desencofrants. S'han d'utilitzar vernissos antiadherents a base de silicones o preparats d'olis solubles en aigua o greixos en dissolució.
Els encofrats hauran de complir les característiques següents:
- Estanquitat dels junts entre panells, evitant fuites d'aigua o beurada
- Resistència a la pressió del formigó fresc i als efectes de la compactació mecànica
- Alineació i verticalitat, especialment al creuament de pilars i sostres
- Manteniment geomètric dels panells, motlles i encofrats, amb absència d'esbombaments fora de toleràncies
- Neteja de les cares interiors evitant residus propis de l'activitat
- Manteniment de característiques que permetin textures i acabats específics del formigó

Ha d'estar muntat de manera que permeti un desencofratge fàcil, que s'ha de fer sense xocs ni sotragades.
Ha de portar marcada l'alçària per a formigonar.
Abans de començar a formigonar, el contractista ha d'obtenir de la DF l'aprovació per escrit de l'encofrat.
El nombre de puntals de suport de l'encofrat i la seva separació depèn de la càrrega total de l'element. Han d'anar degudament travats en tots dos sentits.
Els cindris s'estabilitzaran en les dues direccions per a que l'apuntalament resisteixi els esforços horitzontals produïts durant l'execució dels sostres, podent-se utilitzar els següents procediments:
- Travament dels puntals en ambdues direccions amb tubs o abraçadores, resistint les empentes horitzontals i un 2% com a mínim de les càrregues verticals
- Transmissió d'esforços a pilars o murs, comprovant que disposen de la capacitat resistent i rigidesa suficients
- Disposició de torres de cindri a ambdues direccions i a les distàncies adients

S'han d'adoptar les mesures oportunes per a què els encofrats i motlles no impedeixin la lliure retracció del formigó.
Cap element d'obra podrà ser desencofrat sense l'autorització de la DF.
El desencofrat de costers verticals d'elements de petit cantell, podrà fer-se als tres dies de formigonada la peça, si durant aquest interval no s'han produït temperatures baixes o d'altres causes que puguin alterar el procediment normal d'enduriment del formigó. Els costers verticals d'elements de gran cantell o els costers horitzontals no s'han de retirar abans dels set dies, amb les mateixes salvetats anteriors.
La DF podrà reduir els plaços anteriors quan ho consideri oportú.
En obres d'importància i que no es tingui l'experiència de casos similars o quan els perjudicis que es puguin derivar d'una fissuració prematura fossin grans, s'han de fer assaigs d'informació que determinin la resistència real del formigó per a poder fixar el moment de desencofrat.
No s'han de reblir els cocons o defectes que es puguin apreciar al formigó al desencofrar, sense l'autorització de la DF.
Els filferros i ancoratges de l'encofrat que hagin quedat fixats al formigó s'han de tallar al ras del parament.
En encofrats amb possibilitat de moviment durant l'execució (trepants o lliscants) la DF podrà exigir una proba sobre un prototip, prèviament a la seva utilització a l'estructura, per tal de poder avaluar el seu comportament durant l'execució
Si s'utilitzen taulers de fusta, els junts entre aquests han de permetre l'entumiment de les mateixes per l'humitat del reg i del formigó, sense que deixin fugir pasta o beurada durant el formigonament, ni reprodueixin esforços o deformacions anormals. Per a evitar-ho es podrà autoritzar un segellant adient
Toleràncies generals de muntatge i deformacions de l'encofrat pel formigonament:
- Moviments locals de l'encofrat: <= 5 mm
- Moviments del conjunt (L=llum): <= L/1000
- Planor:
  - Formigó vist: ± 5 mm/m, ± 0,5% de la dimensió
  - Per a revestir: ± 15 mm/m

Toleràncies particulars de muntatge i deformacions de l'encofrat per al formigonament:

	Replanteig eixos		Dimensions	Aplomat	Horitzontalitat
	Parcial	Total			
Rases i pous	± 20 mm	± 50 mm	- 30 mm + 60 mm	± 10 mm	-
Murs	± 20 mm	± 50 mm	± 20 mm	± 20 mm	± 50 mm
Recalçats	± 20 mm	± 50 mm	-	± 20 mm	-
Riostres	± 20 mm	± 50 mm	± 20 mm	± 10 mm	-
Basaments	± 20 mm	± 50 mm	± 10 mm	± 10 mm	-
Enceps	± 20 mm	± 50 mm	± 20 mm	± 10 mm	-
Pilars	± 20 mm	± 40 mm	± 10 mm	± 10 mm	-
Bigues	± 10 mm	± 30 mm	± 0,5 %	± 2 mm	-
Llindes	-	-	± 10 mm	± 5 mm	-
Cèrcols	-	-	± 10 mm	± 5 mm	-
Sostres	± 5mm/m	± 50 mm	-	-	-
Lloses	-	± 50 mm	- 40 mm + 60 mm	± 2 %	± 30 mm/m
Membranes	-	± 30	-	-	-
Estreps	-	± 50 mm	± 10 mm	± 10 mm	-

MOTLLES RECUPERABLES:
Els motlles s'han de col·locar ben alineats, de manera que no suposin una disminució de la secció dels nervis de l'estructura.
No han de tenir deformacions, cantells trencats ni fissures.
El desmuntatge dels motlles s'ha de fer tenint cura de no fer malbé els cantells dels nervis formigonats.
Els motlles ja usats i que han de servir per a unitats repetides, s'han de netejar i rectificar.
FORMIGÓ PRETENSAT:
Els encofrats pròxims a les zones d'ancoratge han de tenir la rigidesa necessària per a que els eixos dels tendons es mantinguin normals als ancoratges.
Els encofrats i motlles han de permetre les deformacions de les peces en ells formigonades i han de resistir la distribució de càrregues durant el tesat de les armadures i la transmissió de l'esforç de pretesat al formigó.
El desmuntatge del cindri és realitzarà d'acord amb el programa previst, que haurà d'estar d'acord amb el tesat de les armadures.

FORMIGÓ VIST:
Les superfícies de l'encofrat en contacte amb les cares que han de quedar vistes, han de ser llises, sense rebaves ni irregularitats.
S'han de col·locar angulars metàl·lics a les arestes exteriors de l'encofrat o qualsevol altre procediment eficaç per a que les arestes vives del formigó resultin ben acabades.
La DF podrà autoritzar la utilització de matavius per a aixamfranar les arestes vives.

2.- CONDICIONS DEL PROCÉS D'EXECUCIÓ

CONDICIONS GENERALS:
Abans de formigonar s'ha d'humitejar l'encofrat, en el cas que sigui de fusta per evitar que absorbeixi l'aigua continguda al formigó, i s'ha de comprovar la situació relativa de les armadures, el nivell, l'aplomat i la solidesa del conjunt
No s'han de transmetre a l'encofrat vibracions de motors.
La col·locació dels encofrats s'ha de fer de forma que s'eviti malmetre estructures ja construïdes.
El subministrador dels puntals ha de justificar i garantir les seves característiques i les condicions en que s'han d'utilitzar.
Si l'element s'ha de pretensar, abans del tesat s'han de retirar els costers dels encofrats i qualsevol element dels mateixos que no sigui portant de l'estructura.
En el cas que els encofrats hagin variat les seves característiques geomètriques per haver patit desperfectes, deformacions, guerxaments, etc, no s'han de forçar per a que recuperin la seva forma correcta.
Quan entre la realització de l'encofrat i el formigonament passin més de tres mesos, s'ha de fer una revisió total de l'encofrat, abans de formigonar.
El formigonat s'ha de fer durant el periode de temps en el que el desencofrant sigui actiu.
Per al control del temps de desencofrat, s'han d'anotar a l'obra les temperatures màximes i mínimes diàries mentre durin els treballs d'encofrat i desencofrat, així com la data en què s'ha formigonat cada element.
El desencofrat de l'element s'ha de fer sense cops ni sotragades.
El desencofrat i desmuntatge del cindri no es realitzarà fins que el formigó assoleixi la resistència necessària per a suportar amb seguretat i sense excessives deformacions els esforços als que estarà sotmès amb posterioritat.
Es posarà especial cura durant el desencofrat en la retirada de qualsevol element que pugui impedir el lliure moviment de les juntes de retracció, assentament o dilatació així com de les articulacions.
No es retirarà cap puntal sense l'autorització prèvia de la DF.
No es desapuntalarà de forma sobtada, i es prendran precaucions que impedeixin l'impacte dels sotaponts i puntals als sostres.
ELEMENTS VERTICALS:
Per a facilitar la neteja del fons de l'encofrat s'han de disposar obertures provisionals a la part inferior de l'encofrat.
S'han de preveure a les parets laterals dels encofrats finestres de control que permetin la compactació del formigó. Aquestes obertures s'han de disposar amb un espaiament vertical i horitzontal no més gran d'un metro, i es tancaran quan el formigó arribi a la seva alçària.
En èpoques de vents forts s'han d'atirantar amb cables o cordes els encofrats dels elements verticals d'esveltesa més gran de 10.
ELEMENTS HORITZONTALS:
Els encofrats d'elements rectes o plans de més de 6 m de llum lliure, s'han de disposar amb la contrafletxa necessària per a que, desencofrat i carregat l'element, aquest conservi una lleugera concavitat a l'intradós. Aquesta contrafletxa sol ser de l'ordre d'una mil·lèsima de la llum.
Els puntals es col·locaran sobre soles de repartiment quan es transmetin càrregues al terreny o a sostres alleugerits. Quan aquest estiguin sobre el terreny cal asegurar que no assentaran.
Els puntals s'han de travar en dues direccions perpendiculars
Els puntals han de poder transmetre la força que rebin i permetre finalment un desapuntalat senzill
Als ponts s'haurà d'assegurar que les deformacions del cindri durant el formigonat no afecti negativament a altres parts de l'estructura executades amb anterioritat.
En èpoques de pluges fortes s'ha de protegir el fons de l'encofrat amb lones impermeabilitzades o plàstics.

3.- UNITAT I CRITERIS D'AMIDAMENT

m2 de superfície amidada segons les especificacions de la DT i que es trobi en contacte amb el formigó.
Aquest criteri inclou els apuntalaments previs, els elements auxiliars per a muntatge de l'encofrat i els elements d'acabat de les cantonades per a formigó vist, com ara matavius o altres sistemes, així com la recollida, neteja i condicionament dels elements utilitzats.
La superfície corresponent a forats interiors s'ha de deduir de la superfície total d'acord amb els criteris següents:
- Obertures <= 1 m2: No es dedueixen
- Obertures > 1 m2: Es dedueix el 100%

Als forats que no es dedueixin, l'amidament inclou l'encofrat necessari per a conformar el perímetre dels forats. En cas de deduir-se el 100% del forat, cal amidar també l'encofrat necessari per a conformar el perímetre dels forats.

4.- NORMATIVA DE COMPLIMENT OBLIGATORI

NORMATIVA GENERAL:
Real Decreto 1247/2008, de 18 de julio, por el que se aprueba la Instrucción de Hormigón Estructural (EHE-08).
* Orden de 6 de febrero de 1976 por la que se aprueba el Pliego de prescripciones técnicas generales para obras de carreteras y puentes (PG 3/75)

K5 - COBERTES

K5Z - ELEMENTS ESPECIALS PER A COBERTES

K5Z1 - FORMACIÓ DE PENDENTS

0.- ELEMENTS QUE CONTEMPLA EL PLEC

K5Z15A2B.

1.- DEFINICIÓ I CONDICIONS DE LES PARTIDES D'OBRA EXECUTADES

Formació de pendents per a suport d'acabat de coberta.
S'han considerat els materials següents:
- Formigó o morter de 5 a 40 cm de gruix mitjà
- Granulats lleugers (argila expandida o perlita) abocats en sec, inclosa la part proporcional de mestres en pendent, de 10 a 20 cm de gruix mitjà
- Massissat amb formigó lleuger d'argila espandida de 10 cm de gruix mitjà
- Paredons o envanets de sostermort fets amb peces ceràmiques collades amb morter

L'execució de la unitat d'obra inclou les operacions següents:
Massissat o formació de pendents amb formigó o morter amb granulats lleugers:
- Neteja i preparació de la superfície de suport
- Replanteig dels pendents
- Abocat del material i reglejat de la superfície
- Execució de l'acabat, en el seu cas
- Curat i protecció del material

Formació de pendents amb granulats lleugers considerant la part proporcional de mestres en pendent:
- Neteja i preparació de la superfície de suport
- Replanteig dels pendents
- Formació de les mestres amb obra de ceràmica en els aiguafons i les esquenes d'ase
- Abocat del material i reglejat de la superfície

Formació de pendents amb paredons o envanets de sostremort de maó o totxana:
- Replanteig de les pendents
- Execució dels envanets o paredons amb totxana o maó agafats amb morter

- Anivellat del remat superior per a rebre el tauler

CONDICIONS GENERALS:
Ha de tenir una cohesió i estabilitat suficients davant les sol·licitacions mecàniques i tèrmiques i la seva constitució ha de ser l'adequada per tal de rebre la resta de components de la coberta.
El pendent ha de ser l'indicat a la Documentació Tècnica, o a manca d'aquesta, l'indicat per la DF.
El pendent ha de ser l'adequat per conduir l'aigua cap els elements d'evacuació.
Toleràncies d'execució:
- Nivells: ± 10 mm
- Pendents: ± 0,5%
- Planor: ± 10 mm/2 m

MASSISSAT O FORMACIÓ DE PENDENTS AMB FORMIGÓ O MORTER DE GRANULATS LLEUGERS:
La superfície d'acabat ha de ser llisa i plana.
S'han de fer junts de dilatació i de retracció. Aquests junts han de quedar plens d'un material elàstic, o bé, buits.
L'acord de la capa de pendents amb els paraments i elements verticals ha de ser en mitjacanya.
Toleràncies d'execució:
- Alineació del junt de dilatació: ± 5 mm/m, <= 20 mm/total

FORMACIÓ DE PENDENTS AMB FORMIGÓ, MORTER DE GRANULATS LLEUGERS O GRANULATS LLEUGERS:
Gruix màxim: <= 50 cm
Gruix mínim: >= 5 cm
Distància entre mestres: <= 2 m

FORMACIÓ DE PENDENTS AMB ENVANETS O PAREDONS DE SOSTREMORT:
Els envans han de ser estables, resistents, plans i aplomats.
Han de tenir la direcció de la línia de màxim pendent del vessant.
Els paredons han d'anar travats amb altres paredons i amb els envanets de sostremort. Els envanets han d'anar travats perpendicularment.
Els coronaments han d'estar continguts en un mateix plà.
Les peces de cada filada han d'anar separades 1/4 de la seva llargària. Les peces de les filades següents s'han de centrar amb els forats inferiors.
Han d'estar rematats superiorment amb una reglada de pasta de ciment ràpid.

PENDENTS AMB ENVANETS (PENDENTS >= 15%):
Alçària: <= 4 m
Llargària màxima sense travar: <= 3,50 m
Desnivell entre dues travades successives: <= 1 m
Toleràncies d'execució:
- Replanteig:
  - Amb maó o totxana de 7,5 cm de gruix: ± 5 mm
  - Amb totxana de 10 cm de gruix: ± 20 mm
- Aplomat: ± 10 mm
- Separació entre les peces: ± 10 mm

2.- CONDICIONS DEL PROCÉS D'EXECUCIÓ

CONDICIONS GENERALS:
Amb vent superior a 50 km/h s'han de suspendre els treballs i s'han d'assegurar les parts que s'han fet.

FORMACIÓ DE PENDENTS AMB FORMIGÓ, MORTER O GRANULATS LLEUGERS:
Els aiguafons i les esquenes d'ase han d'estar fets amb reglades d'obra ceràmica.
L'espai entre les reglades s'ha d'omplir completament amb el material i reglejar la superfície tot recolzant els regles en les reglades; els forats que restin s'han d'omplir manualment.

MASSISSAT O FORMACIÓ DE PENDENTS AMB FORMIGÓ O MORTER DE GRANULATS LLEUGERS:
S'ha de treballar a una temperatura ambient que oscil·li entre els 5°C i els 40°C i sense pluja. Fora d'aquests límits s'ha de revisar l'obra executada 48 h abans i s'han d'enderrocar i refer les parts afectades.
La pasta de ciment ha de constituir una mescla homogènia que s'ha d'utilitzar abans que comenci l'adormiment.
Si el suport és absorbent s'ha d'humitejar abans d'abocar el material.
Durant l'aplicació del formigó o morter s'han de protegir els elements de desguàs (canalons, etc.).
Durant l'adormiment s'ha de mantenir humida la superfície del morter. Aquest procés ha de durar com a mínim:
- 15 dies en temps calorós i sec
- 7 dies en temps humit

No es pot trepitjar la superfície acabada fins al cap de 48 h de l'abocament.

FORMACIÓ DE PENDENTS AMB PAREDONS O ENVANETS DE SOSTREMORT DE MAÓ O TOTXANA:
Les peces per col·locar han de tenir la humitat necessària per tal que no absorbeixin l'aigua del morter.
La pasta de ciment ha de constituir una mescla homogènia que s'ha d'utilitzar abans que comenci l'adormiment.

3.- UNITAT I CRITERIS D'AMIDAMENT

MASSISSAT AMB FORMIGÓ O FORMACIÓ DE PENDENTS:
m2 de superfície amidada segons les especificacions de la DT.
Amb deducció de la superfície corresponent a obertures, d'acord amb els criteris següents:
- Obertures <= 1 m2: No es dedueixen
- Obertures > 1 m2: Es dedueix el 100%

MASSISSAT AMB ARGILA EXPANDIDA ABOCADA EN SEC:
m3 de volum amidat segons les especificacions de la DT, amb aquelles modificacions i singularitats acceptades prèviament i expressament per la DF.

4.- NORMATIVA DE COMPLIMENT OBLIGATORI

Real Decreto 314/2006, de 17 de marzo, por el que se aprueba el Código Técnico de la Edificación Parte 2. Documento Básico de Salubridad DB-HS.

5.- CONDICIONS DE CONTROL D'EXECUCIÓ I DE L'OBRA ACABADA

CONTROL D'EXECUCIÓ. OPERACIONS DE CONTROL:
Els punts de control més destacables són els següents:
- Neteja i preparació de la superfície de suport
- Replanteig dels pendents
- Abocat del material i reglejat de la superfície
- Execució de l'acabat, en el seu cas
- Curat i protecció del material

CONTROL DE L'OBRA ACABADA. OPERACIONS DE CONTROL:
Els punts de control més destacables són els següents:
- Inspecció visual de la unitat acabada i control de les condicions geomètriques d'acabat.

CRITERIS DE PRESA DE MOSTRES:
Els controls s'han de realitzar segons les instruccions de la DF i la norma EHE.

INTERPRETACIÓ DE RESULTATS I ACTUACIONS EN CAS D'INCOMPLIMENT:
Correcció de les irregularitats observades a càrrec del contractista.

K6 - TANCAMENTS I DIVISÒRIES

K61 - PARETS I ENVANS D'OBRA DE FÀBRICA

K612 - PARETS DE CERÀMICA

0.- ELEMENTS QUE CONTEMPLA EL PLEC

K6121R12.

1.- DEFINICIÓ I CONDICIONS DE LES PARTIDES D'OBRA EXECUTADES

Formació de paret de tancament o divisòria, amb peces per a revestir o d'una o dues cares vistes, col·locades amb morter.
S'han considerat els tipus següents:
- Paret de tancament recolzada
- Paret de tancament passant
- Paret divisòria

L'execució de la unitat d'obra inclou les operacions següents:
- Replanteig de les parets
- Col·locació i aplomat de les mires de referència a les cantonades
- Marcat de les filades a les mires i estesa dels fils
- Col·locació de plomades en arestes i voladissos
- Col·locació de les peces humitejant-les i en filades senceres
- Repàs dels junts i neteja del parament
- Protecció de l'estabilitat del mur enfront de les accions horitzontals
- Protecció de l'obra executada de la pluja, les gelades i de les temperatures elevades
- Protecció de l'obra de fàbrica dels cops, rascades i de les esquitxades de morter

CONDICIONS GENERALS:
La paret ha de ser no estructural.
La paret ha de ser resistent a les accions laterals previstes d'acord l'article 5.4 del CTE-DB-F i la DT del projecte.
Ha de ser estable, plana i aplomada.
Les peces han d'estar col·locades a trencajunt i les filades han de ser horitzontals.
La paret ha d'estar travada en els acords amb altres parets.
En les cantonades i trobades amb d'altres parets, el cavalcament de les peces no ha de ser més petit que el través de la peça.
En l'execució de l'element s'han de complir les prescripcions establertes en l'article 3 de la norma DB-SE-F, en especial les que fan referència a la durabilitat dels component: peces, morters i armadures, en el seu cas, en funció de les classes d'exposició.
Les parets deixades vistes han de tenir una coloració uniforme, si la DF no fixa cap altra condició.
Cavalcament de la peça en una filada: >= 0,4 x gruix de la peça, >= 40 mm
Les obertures han de portar una llinda resistent.
Els junts han de ser plens i sense rebaves.
En les parets exteriors que quedin vistes, els junts horitzontals han d'estar matats per la part superior, si la DF no fixa altres condicions.
Ha d'estar travada, excepte la paret passant, en els acords amb altres parets. Sempre que la modulació ho permeti, aquesta travada ha de ser per filades alternatives.
En les parets de totxana, no hi ha d'haver forats de les peces oberts a l'exterior. Els punts singulars (cantonades, brancals, traves, etc.), han d'estar formats amb maó calat de la mateixa modulació.
En els acords amb un sostre o amb qualsevol altre element estructural superior, cal que hi hagi un espai de 2 cm entre l'última filada i aquell element. Aquest espai s'ha d'haver reblert amb un material d'elasticitat compatible amb la deformació prevista del sostre, un cop l'estructura hagi adoptat les deformacions previstes, i mai abans de 24 h d'haver fet la paret.
Si hi ha regates, cal que siguin fetes amb màquina.
Les dimensions de les regates han complir amb les especificacions del article 4.6.6 i de la taula 4.8 del DB-SE-F
Gruix dels junts:
- Morter ordinari o lleuger (UNE-EN 998-2): 8-15 mm
- Morter de junt prim (UNE-EN 998-2): 1- 3 mm

Distància de l'última filada al sostre: 2 cm
Els junts dilatació han de cumplir l'article 2.2 i la taula 2.1 del DB-SE-F.
Toleràncies d'execució:
- Replanteig d'eixos:
  - Parcials: ± 10 mm
  - Extrems: ± 20 mm
- Planor:
  - Paret vista: ± 5 mm/2 m
  - Paret per a revestir: ± 10 mm/2 m
- Horitzontalitat de les filades:
  - Paret vista: ± 2 mm/2 m; ± 15 mm/total
  - Paret per revestir: ± 3 mm/2 m; ± 15 mm/total
- Alçària: ± 15 mm/3 m, ± 25 mm/total
- Aplomat: ± 10 mm/3 m, ± 30 mm/total
- Gruix dels junts: ± 2 mm
- Distància entre l'última filada i el sostre: ± 5 mm

PARET DE TANCAMENT PASSANT:
Ha d'estar ancorada a la paret de suport amb connectors que han de complir les especificacions fixades al seu plec de condicions.
Cal que estigui recolzada sobre un element resistent cada dues plantes o a 800 cm d'alçària, com a màxim, si la DF no fixa cap altra condició.

2.- CONDICIONS DEL PROCÉS D'EXECUCIÓ

S'ha de treballar a una temperatura ambient que oscil·li entre els 5°C i els 40°C i sense pluges si la paret és exterior. Si es sobrepassen aquests límits, s'ha de revisar l'obra executada 48 h abans i s'han d'enderrocar les parts afectades.
Si la paret és exterior i el vent superior a 50 km/h, s'han de suspendre els treballs i assegurar les parts que s'han fet.
L'obra s'ha d'aixecar, si és possible, per filades senceres.
Les peces s'han de col·locar refregant-les sobre un llit de morter, sempre que ho permeti la dimensió de la peça, fins que el morter sobresurti pels junts horitzontal i vertical.
Les peces per col·locar han de tenir la humitat necessària per tal que no absorbeixin ni cedeixin aigua al morter.
Les condicions d'execució han de complir amb l'article 7 i 8 del DB-SE-F.

3.- UNITAT I CRITERIS D'AMIDAMENT

m2 de superfície amidada segons les especificacions de la DT.
Amb deducció de la superfície corresponent a obertures, d'acord amb els criteris següents:
- Obertures <= 2 m2: No es dedueixen
- Obertures > 2 m2 i <= 4 m2: Es dedueixen el 50%
- Obertures > 4 m2: Es dedueixen el 100%

Als forats que no es dedueixin, o que es dedueixin parcialment, l'amidament inclou la feina de fer els retorns, com brancals. En cas de deduir-se el 100% del forat cal amidar també aquests paraments.
Aquests criteris inclouen la col·locació dels elements que configuren l'obertura, com és ara bastiments, excepte en el cas de forats de més de 4,00 m2 en què aquesta col·locació es compta a part.
Inclouen l'execució de tots els treballs necessaris per a resoldre l'obertura, pel què fa a brancals i ampit, i s'utilitzaran, si cal, materials diferents dels que normalment conformen la unitat.

4.- NORMATIVA DE COMPLIMENT OBLIGATORI

Real Decreto 314/2006, de 17 de marzo, por el que se aprueba el Código Técnico de la Edificación Parte 2. Documento Básico de Seguridad estructural Fábrica DB-SE-F.

5.- CONDICIONS DE CONTROL D'EXECUCIÓ I DE L'OBRA ACABADA

CONTROL D'EXECUCIÓ. OPERACIONS DE CONTROL:
El control de l'execució de les obres es realitzarà d'acord amb les especificacions del projecte, els seus annexes i modificacions autoritzades per la DF i les instruccions del director de l'execució de l'obra, conforme al indicat en l'article 7.3 de la part I del CTE i demés normativa vigent d'aplicació.

Es comprovarà que s'han adoptat les mesures necessàries per assegurar la compatibilitat entre els diferents productes, elements i sistemes constructius.
- Comprovació del replanteig de la planta i de l'alçat dels tancaments.
- Inspecció abans, durant i després de l'execució de les parets de càrrega de blocs dels següents punts:
  - Col·locació de les mires en les cantonades i estesa del fil entre mires.
  - Humitat dels maons.
  - Col·locació de les peces.
  - Obertures.
  - Travat entre diferents parets en junts alternats.
  - Regates.
- Presa de coordenades i cotes de totes les parets.
- Repàs dels junts i neteja del parament

CONTROL D'EXECUCIÓ. CRITERIS DE PRESA DE MOSTRES:
Els controls s'han de realitzar segons les instruccions de la DF.
CONTROL D'EXECUCIÓ. INTERPRETACIÓ DE RESULTATS I ACTUACIONS EN CAS D'INCOMPLIMENT:
Quan s'observin irregularitats de replanteig, s'hauran de corregir abans d'aixecar el mur.
No s'ha de permetre la continuació dels treballs fins que no estiguin solucionats els defectes d'execució.
Suspensió dels treballs i correcció de les desviacions observades a càrrec del Contractista.
CONTROL DE L'OBRA ACABADA. OPERACIONS DE CONTROL:
Inspecció visual de la unitat acabada.
- En el control es seguiran els criteris indicats en l'article 7.4 de la part I del CTE.
- Prova d'estanqueïtat de façana pel mètode de ruixament directe UNE-EN 13051.

CONTROL DE L'OBRA ACABADA. CRITERIS DE PRESA DE MOSTRES:
Els controls s'han de realitzar segons les instruccions de la DF.
CONTROL DE L'OBRA ACABADA. INTERPRETACIÓ DE RESULTATS I ACTUACIONS EN CAS D'INCOMPLIMENT:
Correcció per part del contractista de les irregularitats observades.
No s'ha de permetre la continuació dels treballs fins que no estiguin solucionats els defectes d'execució.

K7 - IMPERMEABILITZACIONS, AÏLLAMENTS I FORMACIÓ DE JUNTS

K7D - AÏLLAMENTS CONTRA EL FOC

K7D6 - PINTURES IGNÍFUGUES INTUMESCENTS

0.- ELEMENTS QUE CONTEMPLA EL PLEC

K7D69TK0.

1.- DEFINICIÓ I CONDICIONS DE LES PARTIDES D'OBRA EXECUTADES

Preparació i aplicació d'un recobriment de pintura sobre perfils estructurals metàl·lics, per a augmentar la resistència i estabilitat al foc de l'element, mitjançant diferents capes aplicades en obra.
L'execució de la unitat d'obra inclou les operacions següents:
- Preparació de la superfície a pintar, fregat de l'òxid i neteja prèvia si és el cas, amb aplicació de les capes d'emprimació, de protecció o de fons, necessàries i del tipus adequat segons la composició de la pintura d'acabat
- Aplicació successiva, amb els intervals d'assecat, de les capes de pintura d'acabat

CONDICIONS GENERALS:
En el revestiment no hi ha d'haver fissures, bosses ni d'altres defectes.
Ha de tenir el color, la brillantor i la textura uniformes.
El revestiment ha de cobrir completament totes les parts descobertes dels perfils, inclús les no accessibles.
Ha de comprobar-se la compatibilitat entre la capa d'imprimació antioxidant i la pintura intumescent, al igual que amb la pintura d'acabat. La pintura d'acabat no ha d'impedir el desenvolupament de l'escuma que genera la pintura intumescent i la seva conseqüent expansió en cas d'incendi.
La imprimació ha de compatibilitzar la protecció anticorrosiva amb la protecció al foc.

2.- CONDICIONS DEL PROCÉS D'EXECUCIÓ

CONDICIONS GENERALS:
S'han d'aturar els treballs si es donen les condicions següents:
- Temperatures inferiors a 5°C o superiors a 30°C
- Humitat relativa de l'aire > 60%
- En exteriors: Velocitat del vent > 50 km/h, Pluja

Si un cop realitzats els treballs es donen aquestes condicions, s'ha de revisar la feina feta 24 h abans i s'han de refer les parts afectades.
S'han d'eliminar les possibles incrustacions de ciment o de calç i s'ha de desgreixar la superfície. Tot seguit s'han d'aplicar les capes d'emprimació que siguin necessàries.
Ha de tenir una consistència adequada per a la seva aplicació amb rodet, brotxa o pistola.
No es pot pintar sobre suports molt freds ni sobreescalfats.
El sistema d'aplicació del producte s'ha d'escollir d'acord amb les instruccions del fabricant i l'autorització de la DF.
Quan el revestiment estigui format per més d'una capa, la primera capa s'ha d'aplicar lleugerament diluïda, segons les instruccions del fabricant.
No s'ha d'aplicar una capa si la capa anterior no està completament seca.
Abans d'aplicar la pintura, els perfils han d'estar protegits de la corrossió amb la imprimació antioxidant.
S'han d'evitar els treballs que desprenguin pols o partícules prop de l'àrea a tractar, abans, durant i després de l'aplicació.
No s'admet la utilització de procediments artificials d'assecatge.

3.- UNITAT I CRITERIS D'AMIDAMENT

m2 de superfície realment pintada segons les especificacions de la DT.
Cal considerar el desenvolupament del perímetre.

4.- NORMATIVA DE COMPLIMENT OBLIGATORI

UNE 48287-1:1996 Sistemas de pinturas intumescentes para la protección del acero estructural. Parte 1: Requisitos.
UNE 48287-2:1996 Sistemas de pinturas intumescentes para la protección del acero estructural. Parte 2: Guía para la aplicación.

K7 - IMPERMEABILITZACIONS, AÏLLAMENTS I FORMACIÓ DE JUNTS

K7J - JUNTS I SEGELLANTS

K7J1 - FORMACIÓ DE JUNTS

0.- ELEMENTS QUE CONTEMPLA EL PLEC

K7J1AUX0.

1.- DEFINICIÓ I CONDICIONS DE LES PARTIDES D'OBRA EXECUTADES

Formació de junt de dilatació o treball.
S'han considerat els tipus següents:
- Formació de junt de dilatació o de treball en peces formigonades "in situ"
S'han considerat per a junts en peces formigonades "in situ" els elements següents:
- Junts de dilatació intern:
  - Perfil elastomèric d'ànima circular
  - Perfil de PVC d'ànima oval, quadrada o omega
  - Placa de poliestirè expandit
- Junts de dilatació externs:
  - Perfil elastomèric o de PVC d'ànima quadrada
  - Perfil de PVC amb forma d'U
  - Perfil d'alumini i junt elastomèric ancorat al cèrcol
- Junts de treball interns o externs amb perfil elastomèric o de PVC d'anima plana
L'execució de la unitat d'obra inclou les operacions següents:
Junt amb perfil:
- Col·locació del perfil en l'element per formigonar
- Execució de les unions entre perfils
Junt amb placa:
- Col·locació de la placa en l'element per formigonar
CONDICIONS GENERALS:
Toleràncies d'execució:
- Replanteig: ± 10 mm
- Coincidència eix perfil - eix junt: ± 2 mm
- Amplària del junt de dilatació: + 3 mm
JUNT DE DILATACIÓ O DE TREBALL EN PECES FORMIGONADES "IN SITU":
La seva situació dins la peça formigonada ha de ser la prevista.
En el cas del perfil col·locat formant ranura oberta a l'exterior, aquest ha de quedar enrasat superficialment amb el formigó per la cara prevista.
El junt de dilatació ha de tenir l'amplària definida en la DT o, a manca d'aquesta, l'especificada per la DF.
Ha de quedar garantit el bon contacte entre el formigó i el perfil o la placa de poliestirè.
JUNT AMB PERFIL:
L'eix del perfil ha de coincidir amb l'eix del junt.
El conjunt del junt acabat ha de ser estanc.
La resistència de les unions entre perfils no ha de ser menor que la de la resta del perfil.
JUNT AMB PLACA:
Ha de quedar dins del junt, enrasada superficialment amb el formigó per la cara prevista.

2.- CONDICIONS DEL PROCÉS D'EXECUCIÓ

JUNT AMB PERFIL:
Ha de quedar lligat pels extrems a l'armadura de l'element per formigonar. Les disposicions de lligada i d'encofratge han de permetre que el perfil mantingui la seva posició durant el formigonament.
Les unions entre perfils elastomèrics s'han de fer per vulcanització, amb aplicació de l'elastòmer cru vulcanitzat per calor i pressió.
Les unions entre perfils de PVC s'han de fer per fusió en calent i pressió dels extrems que s'han d'unir.
Només s'han de fer a l'obra les unions que, pel procés d'execució, el muntatge o el transport, no puguin ser fetes a la fàbrica.
JUNT AMB PLACA:
No hi han condicions específiques del procés d'execució.

3.- UNITAT I CRITERIS D'AMIDAMENT

FORMACIO DE CAIXETI, JUNT AMB BARRES D'ACER I JUNT AMB PERFIL:
m de llargària amidada segons les especificacions de la DT.
JUNT AMB PLACA:
m2 de superfície amidada segons les especificacions de la DT.

4.- NORMATIVA DE COMPLIMENT OBLIGATORI

JUNT DE DILATACIÓ O DE TREBALL EN PECES FORMIGONADES "IN SITU":
No hi ha normativa de compliment obligatori.

5.- CONDICIONS DE CONTROL D'EXECUCIÓ I DE L'OBRA ACABADA

CONTROL D'EXECUCIÓ. OPERACIONS DE CONTROL EN JUNT AMB PERFIL :
- Inspecció de l'encofrat en la zona on es disposi el junt d'estanqueïtat
- Control del procés de formigonat entre zones amb presència de junts.
CONTROL DE L'OBRA ACABADA. OPERACIONS DE CONTROL EN JUNT AMB PERFIL:
- Verificació de l'estanquitat del junt col·locat.
CRITERIS DE PRESA DE MOSTRES EN JUNT AMB PERFIL:
El control està basat en l'experiència del inspector que supervisi el procés.
INTERPRETACIÓ DE RESULTATS I ACTUACIONS EN CAS D'INCOMPLIMENT EN JUNT AMB PERFIL:
No s'autoritzarà el formigonat de l'element si la col·locació dels junts no és conforme a les condicions indicades.

K8 - REVESTIMENTS

K81 - ARREBOSSATS, ENGUIXATS I ELEMENTS DE GUIX

K811 - ARREBOSSATS

0.- ELEMENTS QUE CONTEMPLA EL PLEC

K81121B2.

1.- DEFINICIÓ I CONDICIONS DE LES PARTIDES D'OBRA EXECUTADES

Arrebossats realitzats amb morter de ciment, morter de calç, morter mixt o morter porós drenant, aplicats en paraments horitzontals o verticals, interiors o exteriors i formació d'arestes amb morter de ciment mixt o pasta de ciment ràpid.
S'han considerat els tipus següents:
- Arrebossat esquerdejat
- Arrebossat a bona vista
- Arrebossat reglejat
L'execució de la unitat d'obra inclou les operacions següents:

Arrebossat esquerdejat:
- Neteja i preparació de la superfície de suport
- Aplicació del revestiment
- Cura del morter

Arrebossat a bona vista o arrebossat reglejat:
- Neteja i preparació de la superfície de suport
- Execució de les mestres
- Aplicació del revestiment
- Acabat de la superfície
- Cura del morter
- Repassos i neteja final

ARREBOSSAT:
Ha de quedar ben adherit al suport.
El revestiment exterior ha de tenir junts de dilatació. La distància entre junts ha de ser suficient per tal que no s'esquerdi.
S'han de respectar els junts estructurals.
Quan l'acabat és deixat de regle, esquitxat o remolinat sense lliscar, a l'arrebossat acabat no hi ha d'haver esquerdes i ha de tenir una textura uniforme.
Quan l'acabat és remolinat i lliscat, a l'arrebossat acabat no hi ha d'haver pols, ni fissures, forats o d'altres defectes.
Gruix de la capa:
- Arrebossat esquerdejat: <= 1,8 cm
- Arrebossat reglejat o a bona vista: 1,1 cm
- Arrebossat amb morter porós drenant: 2 a 4 cm

Arrebossat reglejat:
- Distància entre mestres: <= 150 cm

Toleràncies d'execució per a l'arrebossat:
- Planor:
  - Acabat esquerdejat: ± 10 mm
  - Acabat a bona vista: ± 5 mm
  - Acabat reglejat: ± 3 mm
- Aplomat (parament vertical):
  - Acabat a bona vista: ± 10 mm/planta
  - Acabat reglejat: ± 5 mm/planta
- Nivell (parament horitzontal):
  - Acabat a bona vista: ± 10 mm/planta
  - Acabat reglejat: ± 5 mm/planta

Toleràncies quan l'arrebossat és a bona vista o reglejat:
- Gruix de l'arrebossat: ± 2 mm

2.- CONDICIONS DEL PROCÉS D'EXECUCIÓ

CONDICIONS GENERALS:
S'han d'aturar els treballs quan la temperatura sobrepassi els límits de 5°C i 35°C, la velocitat del vent sigui superior a 50 km/h o plogui. Si, un cop executat el treball, es donen aquestes condicions, s'ha de revisar la feina feta i s'han de refer les parts afectades.
Per a iniciar-ne l'execució en els paraments interiors cal que la coberta s'hagi acabat, per als paraments situats a l'exterior cal, a més, que funcioni l'evacuació d'aigües.
S'han d'evitar cops i vibracions que puguin afectar el material durant l'adormiment.
ARREBOSSAT:
S'han de col·locar tots els elements que hagin d'anar fixats als paraments i no dificultin l'execució del revestiment.
Els paraments d'aplicació han d'estar sanejats, nets i humits. Si cal, es poden repicar abans.
Quan l'arrebossat és esquerdejat, s'ha d'aplicar llançant amb força el morter contra els paraments.
Quan l'arrebossat és a bona vista, s'han de fer mestres amb el mateix morter a les cantonades i als racons.
Quan l'arrebossat és reglejat, s'han de fer mestres amb el mateix morter, als paraments, cantonades, racons i voltants d'obertures. Les arestes i les mestres han d'estar ben aplomades.
Quan l'arrebossat és esquitxat, s'ha d'aplicar en dues capes: la primera prement amb força sobre els paraments i la segona esquitxada sobre l'anterior.
Quan l'acabat és deixat de regle o remolinat, s'ha d'aplicar prement amb força sobre els paraments.
El lliscat s'ha d'aplicar quan encara estigui humida la capa d'arrebossat.
Durant l'adormiment s'ha d'humitejar la superfície del morter.
Per a fer assecatges artificials es requereix l'autorització explícita de la DF.
No s'han de fixar elements sobre l'arrebossat fins que hagin passat set dies, com a mínim, o s'hagi adormit.

3.- UNITAT I CRITERIS D'AMIDAMENT

ARREBOSSAT:
m2 de superfície amidada segons les especificacions de la DT.
Amb deducció de la superfície corresponent a obertures d'acord amb els criteris següents:
En paraments verticals:
- Obertures <= 2 m2: No es dedueixen
- Obertures > 2 m2 i <= 4 m2: Es dedueix el 50%
- Obertures > 4 m2: Es dedueix el 100%

En paraments horitzontals:
- Obertures <= 1 m2: No es dedueixen
- Obertures > 1 m2: Es dedueix el 100%

Als forats que no es dedueixin, o que es dedueixin parcialment, l'amidament inclou la feina de fer els retorns, com ara brancals, llindes, etc.
En cas de deduir-se el 100% del forat cal amidar també aquests paraments.
Aquests criteris inclouen la neteja dels elements que configuren les obertures, com és ara bastiments que s'hagin embrutat.

4.- NORMATIVA DE COMPLIMENT OBLIGATORI

No hi ha normativa de compliment obligatori.

5.- CONDICIONS DE CONTROL D'EXECUCIÓ I DE L'OBRA ACABADA

CONTROL D'EXECUCIÓ. OPERACIONS DE CONTROL:
Els punts de control més destacables són els següents:
- Inspecció de la superfície sobre la que es realitzarà l'arrebossat.
- Neteja i preparació de la superfície de suport
- Control d'execució de les mestres
- Acabat de la superfície
- Repassos i neteja final
- Inspecció visual de la superfície acabada.

CONTROL DE L'OBRA ACABADA. OPERACIONS DE CONTROL:
Els punts de control més destacables són els següents:
- Repassos i neteja final
- Inspecció visual de la superfície acabada.

CRITERIS DE PRESA DE MOSTRES:
Els controls s'han de realitzar segons les instruccions de la DF.
INTERPRETACIÓ DE RESULTATS I ACTUACIONS EN CAS D'INCOMPLIMENT:
Correcció per part del contractista de les irregularitats observades.

_____

K8 - REVESTIMENTS

K81 - ARREBOSSATS, ENGUIXATS I ELEMENTS DE GUIX

K812 - ENGUIXATS

0.- ELEMENTS QUE CONTEMPLA EL PLEC

K81214P2,K812FG00.

1.- DEFINICIÓ I CONDICIONS DE LES PARTIDES D'OBRA EXECUTADES

Enguixats aplicats en paraments interiors.
S'han considerat els tipus següents:
- Enguixat a bona vista, acabat lliscat o no
- Enguixat reglejat, acabat lliscat o no
- Formació d'aresta o de racó
- Execució de reglada de sòcol

L'execució de la unitat d'obra inclou les operacions següents:
Enguixat a bona vista:
- Neteja i preparació de la superfície de suport
- Aplicació del revestiment
- Acabat de la superfície
- Repassos i neteja final

Enguixat reglejat:
- Neteja i preparació de la superfície de suport
- Execució de les mestres
- Aplicació del revestiment
- Acabat de la superfície
- Repassos i neteja final

Formació d'aresta o de racó:
- Neteja i preparació de la superfície de suport
- Execució de l'aresta o del racó
- Acabat de la superfície

Execució de la reglada de sòcol:
- Neteja i preparació de la superfície de suport
- Execució dels tocs
- Aplicació del guix
- Acabat de la superfície

CONDICIONS GENERALS:
Ha de quedar ben adherit al suport.
S'han de respectar els junts estructurals.
A l'enguixat, un cop sec (amb humitat inferior a l'1% o al cap de quatre setmanes d'haver-ho fet), no hi ha d'haver pols, fissures, forats o d'altres defectes.
La superfície de l'enguixat ha de quedar plana i, en els paraments verticals o corbats, aplomada.
L'aresta ha de ser recta, en angle, ben aplomada, i ha d'estar al mateix pla que els paraments.
El racó en angle recte, ha de ser ortogonal i l'aresta determinada recta o corba segons els paraments.
El racó en mitja canya ha de ser una superfície cilíndrica que uneixi de forma harmònica els dos paraments.
Gruix de l'enguixat: 1,2 cm
Duresa mitjana (amb duròmetre Shore C):
- Enguixat a bona vista: >= 50
- Enguixat reglejat o reglada: >= 55

Especificacions per a l'enguixat reglejat i la reglada de sòcol:
- Distància entre les mestres o tocs: <= 120 cm

Toleràncies d'execució:
- Gruix de l'enguixat: ± 2 mm
- Toleràncies en funció del tipus de parament on s'aplica:

		Tipus enguixat	
Parament		A bona vista	reglejat
Vertical	Planor	± 1mm / 0,2m ± 10mm / 2m	- ± 5mm / 2m
	Aplomat /planta	± 10mm	5mm
Corbat	Curvatura prevista	± 5mm /plantilla 1m	± 3mm /plantilla 1m
Horitzontal	Planor	± 1mm / 0,2m ± 10mm / 2m	- ± 5mm / 2m
	Nivell previst	± 10mm	± 5mm
Inclinat	Planor	± 1mm / 0,2m ± 10mm / 2m	- ± 5mm / 2m
	Inclinació prevista	± 10mm	± 5mm

En el cas de formació d'aresta o de racó, les toleràncies d'execució han de ser les mateixes exigides als paraments que els formen.

2.- CONDICIONS DEL PROCÉS D'EXECUCIÓ

CONDICIONS GENERALS:
S'han d'aturar els treballs quan la temperatura sobrepassi els límits de 5°C i 35°C.
Per a iniciar-ne l'execució cal que la coberta s'hagi acabat o, en els paraments interiors, hi hagi tres plantes amb sostre al damunt, com a mínim.
Els paraments d'aplicació han d'estar sanejats, nets i humits. Si cal, es poden repicar abans.
Quan l'enguixat és reglejat, s'han de fer mestres amb el mateix guix i ben aplomades o ben horitzontals, segons els casos, als paraments, a les cantonades, als racons, al voltant dels forats i als sòcols.
En el cas de la reglada de sòcol, s'han de realitzar tocs en el sòcol amb el mateix guix.
En el cas de la formació d'aresta, de racó o de la reglada de sòcol, la pasta de guix que s'utilitzi ha de tenir les mateixes característiques que la dels paraments.
Per a fer assecatges artificials es requereix l'autorització explícita de la DF.
No s'han d'utilitzar additius que puguin variar el procés d'adormiment.
S'han d'evitar cops i vibracions que puguin afectar el material durant l'adormiment.
ACABAT LLISCAT:
En l'enguixat a bona vista, a la formació d'aresta o de racó, la pasta de guix s'ha d'aplicar en dues operacions: una d'estesa i la segona de lliscat.
En l'enguixat reglejat o en la formació de reglada de sòcol, la pasta de guix s'ha d'aplicar en dues operacions: una d'estesa entre les mestres, passant el regle i la segona de lliscat.
El lliscat s'ha de fer amb la part més fina del guix, o sigui amb la part superior d'una pasterada feta amb aquesta finalitat.

3.- UNITAT I CRITERIS D'AMIDAMENT

ENGUIXAT:
m2 de superfície amidada segons les especificacions de la DT.
Amb deducció de la superfície corresponent a obertures d'acord amb els criteris següents:
- Obertures <= 4 m2: No es dedueixen
- Obertures > 4 m2: Es dedueix el 100%
Aquests criteris inclouen la superfície dels paraments laterals de l'obertura en una fondària de 30 cm, com a màxim, excepte en el cas d'obertures de més de 4,00 m2 en que aquesta superfície s'ha d'amidar expressament.
Inclouen igualment la neteja dels elements que configuren l'obertura, com és ara bastiments que s'hagin embrutat.
FORMACIÓ D'ARESTA, DE RACÓ O REGLADA DE SÒCOL:
m de llargària amidada segons les especificacions de la DT.
En la reglada de sòcol, amb deducció de la llargària corresponent a les obertures de les quals formin part, d'acord amb els criteris següents:
- Llargàries <= 1 m: No es dedueixen
- Llargàries > 1 m: Es dedueix el 100%
Aquesta unitat no s'ha d'amidar quan formi part d'un parament reglejat.

4.- NORMATIVA DE COMPLIMENT OBLIGATORI

No hi ha normativa de compliment obligatori.

5.- CONDICIONS DE CONTROL D'EXECUCIÓ I DE L'OBRA ACABADA

CONTROL D'EXECUCIÓ. OPERACIONS DE CONTROL:
Els punts de control més destacables són els següents:
- Inspecció de la superfície sobre la que es realitzarà l'enguixat
- Neteja i preparació de la superfície de suport
- Execució de les mestres, en el cas que sigui reglejat
- Aplicació del revestiment
- Acabat de la superfície
- Formació d'arestes i reglades de sòcol
CONTROL DE L'OBRA ACABADA. OPERACIONS DE CONTROL:
Els punts de control més destacables són els següents:
- Repassos i neteja final
CRITERIS DE PRESA DE MOSTRES:
Els controls s'han de realitzar segons les instruccions de la DF.
INTERPRETACIÓ DE RESULTATS I ACTUACIONS EN CAS D'INCOMPLIMENT:
La correcció dels defectes observats ha d'anar a càrrec del contractista.

K8 - REVESTIMENTS

K84 - CELS RASOS

0.- ELEMENTS QUE CONTEMPLA EL PLEC

K842FG01.

1.- DEFINICIÓ I CONDICIONS DE LES PARTIDES D'OBRA EXECUTADES

Cel ras realitzat amb plaques, planxes o lames, de diferents materials, suspeses del sostre o estructura de l'edifici, en espais interiors, i elements singulars integrats al cel ras, com ara registres, franges perimetrals, cortiners, etc.
S'han considerat els materials següents:
- Plaques d'escaiola
- Plaques de fibres minerals o vegetals
- Plaques de guix laminat i transformats
- Plaques metàl·liques i planxes conformades metàl·liques
- Làmel·les de PVC o metàl·liques
- Plaques de fusta
S'han considerat els tipus de cel ras següents:
- Per a revestir, sistema fix
- De cara vista, sistema fix
- De cara vista, sistema desmuntable amb entramat vist
- De cara vista, sistema desmuntable amb entramat ocult
L'execució de la unitat d'obra inclou les operacions següents:
- Replanteig: distribució de plaques, resolució de vores i punts singulars, nivells, eixos de la trama de perfils, etc.
- Col·locació dels suports fixats al sostre o estructura de l'edifici i suspensió dels perfils de la trama de suports
- Col·locació de les plaques, planxes o lames, fixades o recolzades a la trama de suports, segons el sistema utilitzat
- Segellat dels junts si es tracta d'un cel ras continu
CONDICIONS GENERALS:
El sistema de suspensió del cel ras ha de ser un sistema compatible amb les plaques o planxes.
El mecanisme de fixació a l'estructura de l'edifici ha de ser compatible amb el material d'aquesta.
El plènum considerat és d'1 m d'alçària màxima.
El sistema de suspensió ha de complir els requisits de l'apartat 4.3 de la norma UNE-EN 13964.
Si el fabricant del sistema de suspensió es diferent del de les plaques, planxes o lames, el constructor ha d'aportar la documentació necessària per verificar la compatibilitat entre els sistemes.
Si s'ha d'afegir algun element a sobre del cel ras, com ara aïllaments tèrmics o acústic, llums, difusor d'aire, etc, cal verificar que el increment de pes està dins dels límits de resistència del sistema de suports.
El conjunt acabat ha de ser estable i indeformable.
Ha de formar una superfície plana i ha d'estar al nivell previst.
Els elements de la subestructura (carreres principals i transversals) han d'estar muntades ortogonalment.
Els perfils distanciadors de seguretat de l'estructura han d'estar fixats als perfils principals.
Les peces del cel ras han d'estar alineades.
El repartiment de plaques al recinte no deixarà als perímetres peces menors a 1/2 placa. El recolzament de les plaques tallades sobre el suport perimetral ha de ser més gran de 10 mm.
Si les plaques són de cara vista, en el revestiment acabat no hi ha d'haver peces esquerdades, trencades, escantonades ni tacades.
Els elements perimetrals verticals, com ara envans o mampares, no provocaran esforços sobre el cel ras, i la seva estructura s'ha d'ancorar al sostre o a una subestructura independent de la del cel ras.
Si es pengen o s'insereixen elements aliens al cel ras, com ara llums, difusors, etc, no superaran els pesos màxims indicats pel subministrador del cel ras, i les perforacions de les plaques compliran les indicacions del fabricant respecte a la mida màxima i la posició relativa de la perforació.
Si el cel ras es realitza amb plaques o elements amb característiques especials, que han de donar unes condicions específiques a l'espai que conformen per tal d'assolir les característiques requerides, caldrà seguir les pautes constructives indicades pel fabricant i la DF.
Toleràncies d'execució:
- Planor:
  - 2 mm/m
  - <= 5 mm en una llargària de 5 m en qualsevol direcció
- Nivell: ± 5 mm

SUPORT MITJANÇANT ENTRAMAT DE PERFILS:
Si el sistema és desmuntable, s'ha de col·locar un perfil fixat a les parets, a tot el perímetre.
Si el sistema és fix, tots els junts, les arestes de cantonades i els racons han d'estar segellats degudament amb màstic per a junts.
S'han de col·locar els punts de fixació suficients per tal que la fletxa dels perfils de l'entramat sigui l'exigida.

2.- CONDICIONS DEL PROCÉS D'EXECUCIÓ

El muntatge s'ha de fer seguint les instruccions de la documentació tècnica del fabricant. S'ha de seguir la seqüència de muntatge proposada pel fabricant.
Les instruccions del subministrador han d'incloure com mínim els aspectes següents:
- Enumeració i especificacions dels components necessaris per a l'execució completa del cel ras
- Els tipus de fixacions superiors en funció dels possibles materials on es fixaran (llosa de formigó, sostres amb revoltons de diferents materials, estructures de fusta, etc.)
- La forma en que els diversos components s'han d'instal·lar i fixar
- Condicions d'emmagatzemament i manipulació dels materials
- Les condicions que son necessàries al lloc on s'instal·larà el cel ras
- La carrega màxima admissible pels components de la suspensió
- El mètode de regulació de l'alçada i, si es requereix, els mitjans per a assegurar les fixacions superior i inferior
- La distancia màxima admissible entre els elements de suspensió
- La llargària màxima del vol de les carreres principals
- Les distancies entre les fixacions del sistema de recolzament perimetral
- La forma de realitzar talls dels components, i especialment, les limitacions de la mida i la posició dels talls necessaris per a introduir instal·lacions (llums, reixetes, etc.)
- El pes màxim que poden suportar les plaques individuals, i el conjunto del cel ras, corresponent als elements addicionals (llums, reixetes, aïllaments afegits, etc.)

Per començar el muntatge del cel ras, cal que el local estigui tancat i sigui estanc al vent i a l'aigua, la humitat relativa sigui inferior al 70% i la temperatura superior a 7°.
La DF ha d'aprovar el sistema de fixació superior i perimetral. Cal que aquest tingui associat un DIT, o cal fer assaigs in situ per verificar la idoneïtat del sistema.
La seva instal·lació no ha d'alterar les caracteristiques dels elements.
No s'han de col·locar fixacions superiors en elements estructurals deteriorats (revoltons trencats, formigons esquerdats, etc.)

3.- UNITAT I CRITERIS D'AMIDAMENT

CEL RAS, CALAIX O FRANJA DE CEL RAS:
m2 de superfície amidada segons les especificacions de la DT.
Amb deducció de la superfície corresponent a obertures, d'acord amb els criteris següents:
- Obertures <= 1 m2: No es dedueixen.
- Obertures > 1 m2: Es dedueix el 100%.

Aquests criteris inclouen l'acabament específic dels acords a les vores, sense que comporti l'ús de materials diferents d'aquells que normalment conformen la unitat.

4.- NORMATIVA DE COMPLIMENT OBLIGATORI

* UNE-EN 13964:2006/A1:2008 Techos suspendidos. Requisitos y métodos de ensayo.

5.- CONDICIONS DE CONTROL D'EXECUCIÓ I DE L'OBRA ACABADA

CONTROL D'EXECUCIÓ. OPERACIONS DE CONTROL:
Es comprovarà que s'han adoptat les mesures necessàries per assegurar la compatibilitat entre els diferents productes, elements i sistemes constructius.
- Replanteig del nivell del cel ras, dels eixos de la trama de perfils i dels punts de suspensió.
- Verificació de la compatibilitat del sistema de fixació a les estructures existents. Es pot fer validant la documentació aportada pel fabricant de la fixació, o fent assaigs de càrrega.
- A les fixacions cal verificar la fondària i el diàmetre de la perforació, la neteja del forat, si el tipus de fixació es correspon amb l'aprovat, el procediment d'instal·lació de la fixació, i si està indicat, el parell d'acollament.
- Col·locació dels perfils perimetrals, si s'escau, d'entrega als paraments i suspensió de la resta de perfils de la trama. Verificació de l'ortogonalitat de la trama, i les alineacions dels perfils vistos.
- Col·locació dels elements que formen la cara vista del cel ras, com ara plaques, lames, etc.
- En el cas de cels rasos de característiques especials, caldrà controlar els punts singulars.

CONTROL D'EXECUCIÓ. CRITERIS DE PRESA DE MOSTRES:
Els controls s'han de realitzar segons les instruccions de la DF.
CONTROL D'EXECUCIÓ. INTERPRETACIÓ DE RESULTATS I ACTUACIONS EN CAS D'INCOMPLIMENT:
Quan s'observin irregularitats de replanteig, s'hauran de corregir abans de completar el cel ras.
No es permetrà la continuació dels treballs fins que no estiguin solucionats els errors d'execució.
La suspensió dels treballs i la correcció de les no conformitats observades aniran a càrrec del Contractista.
CONTROL DE L'OBRA ACABADA. OPERACIONS DE CONTROL:
- Es verificarà el nivell i la planeitat del cel ras, l'alineació i l'ortogonalitat de plaques i perfils, la situació d'elements addicionals, be estiguin penjats o inserits en perforacions del cel ras.

CONTROL DE L'OBRA ACABADA. CRITERIS DE PRESA DE MOSTRES:
Els controls s'han de realitzar segons les instruccions de la DF.
CONTROL DE L'OBRA ACABADA. INTERPRETACIÓ DE RESULTATS I ACTUACIONS EN CAS D'INCOMPLIMENT:
Correcció per part del contractista de les irregularitats observades.
No es permetrà la continuació dels treballs fins que no estiguin solucionats els errors d'execució.

K8 - REVESTIMENTS

K87 - TRACTAMENTS SUPERFICIALS DE REPARACIÓ I NETEJA

K878 - TRACTAMENTS SUPERFICIALS DE REPARACIÓ I NETEJA DE PARAMENTS

0.- ELEMENTS QUE CONTEMPLA EL PLEC

K8782270.

1.- DEFINICIÓ I CONDICIONS DE LES PARTIDES D'OBRA EXECUTADES

Preparació i aplicació de diferents sistemes de neteja sobre superfícies de materials diversos. El sistema de neteja a utilitzar dependrà del tipus de pedra, del seu estat de conservació i de la naturalesa de les substàncies que es vulguin eliminar.
S'han considerat els tipus de neteja següents:
- Sistemes a base d'aigua:
  - Aigua nebulitzada
  - Aigua a baixa pressió: de 2,5 a 3 atmosferes, (no s'ha d'aplicar en paraments murals d'interès històric-artístic)
  - Vapor d'aigua, (no s'ha d'aplicar en paraments murals d'interès històric-artístic)
  - Apòsits aquosos amb materials absorvents
- Sistemes a base de detergents o productes químics:

    - Agents quelants en suspensió en un gel
    - Resines d'intercanvi iònic
    - Apòsits amb dissolvents orgànics, surfactants o agents quelants.
- Sistemes abrasius
- Sistemes manuals

L'execució de la unitat d'obra inclou les operacions següents:
- Preparació de la superfície a netejar
- Protecció de la resta de la façana
- Execució de les operacions pròpies de la neteja
- Repàs i neteja final

Determinació del grau de dificultat d'intervenció en conservació-restauració a les unitats d'obra on intervenen conservadors-restauradors:
- Valorar de 0 a 3 els següents aspectes:
    - Degradació/fragilitat de l'element a tractar
    - Dificultat/complexitat del tractament a realitzar
    - Dificultat d'accès de l'element a tractar
- Sumar aquests factors i assignar el grau de dificultat amb el següent criteri:
    - Suma 0 a 3: Grau de dificultat baix
    - Suma 4 a 6: Grau de dificultat mitjà
    - Suma 7 a 9: Grau de dificultat alt

CONDICIONS GENERALS:
En el parament net no hi ha d'haver zones esquerdades, trencades, escantonades, tacades o amb decoloracions. No ha de quedar alterada la textura superficial del parament.
La neteja en pedra ha de ser efectiva en l'eliminació de les substàncies nocives, ha de restablir el transport d'aigua en fase de vapor, ha de facilitar l'absorció dels productes de conservació en les successives etapes de tractament, no ha de produir un canvi de color, ni s'ha de percebre cap canvi de rugositat de la superfície. No ha de deixar sals en la superfície, ni produir cap substància nociva per a la futura conservació. Els mètodes han de ser fàcils de controlar pel tècnic restaurador.
El tractament d'extracció de sals solubles s'ha de repetir fins aconseguir el grau de conducció adequat.
El parament, un cop net, ha de complir les especificacions subjectives requerides per la DF.

2.- CONDICIONS DEL PROCÉS D'EXECUCIÓ

CONDICIONS GENERALS:
S'ha de treballar a una temperatura superior als 5°C, amb vents de velocitat inferior als 50 km/h i sense pluja.
Si un cop realitzats els treballs es donen aquestes condicions, s'ha de revisar la feina feta 24 h abans i s'han de refer les parts afectades.
No s'han d'utilitzar sistemes de neteja amb mitjans humits quan hi hagi risc de gelada ni quan hi hagi perill de migració de sals a la superfície o formació de taques.
S'han de fer anàlisis previs dels materials, escollint el sistema més convenient que deixi el material net sense deteriorar immediata o posteriorment l'estructura interna del suport sobre el que s'aplica.
Un cop escollit el sistema de neteja s'han de fer proves en les diferents zones de la façana per veure l'efecte de la neteja sobre el material.
En els sistemes de neteja abrasius i en els que utilitzen aigua s'han de protegir els elements més dèbils de la façana o els que no es netegen.
En els procediments amb raig de sorra el granulat utilitzat no ha de ser més fort que l'element a netejar
Els procediments de neteja amb gels no s'han d'aplicar en pedres molt poroses o molt deteriorades.
S'ha de comprovar la compatibilitat del sistema de neteja amb el suport a tractar.
El sistema d'aplicació del producte s'ha d'escollir d'acord amb les instruccions del fabricant i l'autorització de la DF.
Durant el procés de neteja s'han d'evitar els treballs que desprenguin pols a prop de l'àrea a netejar.
SISTEMES A BASE D'AIGUA:
S'ha de fer un segellat previ de tots els junts i fissures.
S'ha de recollir l'aigua de neteja cada 2 m d'alçària, per evitar el rentat excessiu de la pedra inferior per escorriment.
Si la pedra està en mal estat pot ser necessària una preconsolidació prèvia a la neteja.
Per a la neteja de la pedra s'ha d'utilitzar aigua desionitzada. En cas d'utilitzar aigua de l'aixeta s'han de fer anàlisis del contingut de clorurs, sulfats i nitrats.
La nebulització s'ha de practicar a temperatura ambient, l'aigua no ha d'exercir cap força mecànica, ha d'actuar en fase de caiguda i no ha d'impactar directament sobre la superfície de la pedra. No s'ha de practicar sobre pedres molt poroses o molt alterades.
SISTEMES A BASE DE DETERGENTS O PRODUCTES QUÍMICS:
No s'han de netejar pedres calcàries amb productes amb PH inferior a 7,5.
No s'han de netejar pedres àcides amb compostos bàsics.
S'ha de recollir l'aigua de la neteja i de l'esbandida evitant que rellisqui per tot el parament.

3.- UNITAT I CRITERIS D'AMIDAMENT

NETEJA AMB AGENTS QUÍMICS O MITJANS MECÀNICS, PREPARACIÓ DE LA SUPERFICIE, EXTRACCIÓ SALS SOLUBLES O RASPATLLAT DE PARAMENT:
m2 de superfície real amidada segons les especificacions de la DT.
Deducció de la superfície corresponent a obertures:
- Obertures <= 2 m2: No es dedueixen
- Obertures > 2 m2 i <= 4 m2: Es dedueixen el 50%
- Obertures > 4 m2: Es dedueixen el 100%

NETEJA AMB BISTURÍ:
dm2 de superfície real amidada segons les especificacions de la DT.

4.- NORMATIVA DE COMPLIMENT OBLIGATORI

No hi ha normativa de compliment obligatori.

K8 - REVESTIMENTS

K89 - PINTATS

K894 - PINTAT D'ESTRUCTURES

0.- ELEMENTS QUE CONTEMPLA EL PLEC

K894ABJ0.

1.- DEFINICIÓ I CONDICIONS DE LES PARTIDES D'OBRA EXECUTADES

Preparació i aplicació d'un recobriment de pintura sobre superfícies de materials diversos mitjançant diferents capes aplicades en obra.
S'han considerat els tipus de superfícies següents:
- Superfícies metàl·liques (acer, acer galvanitzat, coure)

S'han considerat els elements següents:
- Estructures
- Paraments
- Elements de tancament practicables (portes, finestres, balconeres)
- Elements de protecció (baranes o reixes)

L'execució de la unitat d'obra inclou les operacions següents:
- Preparació de la superfície a pintar, fregat de l'òxid i neteja prèvia si és el cas, amb aplicació de les capes d'emprimació, de protecció o de fons, necessàries i del tipus adequat segons la composició de la pintura d'acabat

- Aplicació successiva, amb els intervals d'assecat, de les capes de pintura d'acabat
CONDICIONS GENERALS:
En el revestiment no hi ha d'haver fissures, bosses ni d'altres defectes.
Ha de tenir el color, la brillantor i la textura uniformes.
PINTAT A L'ESMALT:
Gruix de la pel·lícula seca del revestiment: >= 125 micres

2.- CONDICIONS DEL PROCÉS D'EXECUCIÓ

CONDICIONS GENERALS:
S'han d'aturar els treballs si es donen les condicions següents:
- Temperatures inferiors a 5°C o superiors a 30°C
- Humitat relativa de l'aire > 60%
- En exteriors: Velocitat del vent > 50 km/h, Pluja
Si un cop realitzats els treballs es donen aquestes condicions, s'ha de revisar la feina feta 24 h abans i s'han de refer les parts afectades.
Les superfícies d'aplicació han de ser netes i sense pols, taques ni greixos.
S'han de corregir i eliminar els possibles defectes del suport amb massilla, segons les instruccions del fabricant.
No es pot pintar sobre suports molt freds ni sobreescalfats.
El sistema d'aplicació del producte s'ha d'escollir d'acord amb les instruccions del fabricant i l'autorització de la DF.
Quan el revestiment estigui format per més d'una capa, la primera capa s'ha d'aplicar lleugerament diluïda, segons les instruccions del fabricant.
S'han d'evitar els treballs que desprenguin pols o partícules prop de l'àrea a tractar, abans, durant i després de l'aplicació.
No s'admet la utilització de procediments artificials d'assecatge.
SUPERFÍCIES METÀL·LIQUES (ACER, ACER GALVANITZAT, COURE):
Les superfícies d'aplicació han de ser netes i sense pols, taques, greixos ni òxid.
En superfícies d'acer, s'han d'eliminar les possibles incrustacions de ciment o de calç i s'ha de desgreixar la superfície. Tot seguit s'han d'aplicar les dues capes d'emprimació antioxidant. La segona s'ha de tenyir lleugerament amb pintura.
En el cas d'estructures d'acer s'han de tenir en compte les següents consideracions:
- Abans d'aplicar la capa d'emprimació les superfícies a pintar han d'estar preparades adequadament d'acord amb les normes UNE-EN ISO 8504-1, UNE-EN ISO 8504-2 i UNE-EN ISO 8504-3.
- Si s'aplica més d'una capa s'ha d'utilitzar per a cadascuna un color diferent.
- Després de l'aplicació de la pintura les superfícies s'han de protegir de l'acumulació d'aigua durant un cert temps.

3.- UNITAT I CRITERIS D'AMIDAMENT

PINTAT D'ESTRUCTURES, PARAMENTS DE FUSTA O D'ACER O PORTES ENROTLLABLES:
m2 de superfície realment pintada segons les especificacions de la DT.
Cal considerar el desenvolupament del perímetre.

4.- NORMATIVA DE COMPLIMENT OBLIGATORI

PINTAT D'ESTRUCTURES D'ACER:
Real Decreto 314/2006, de 17 de marzo, por el que se aprueba el Código Técnico de la Edificación Parte 2. Documento Básico de Acero DB-SE-A.

5.- CONDICIONS DE CONTROL D'EXECUCIÓ I DE L'OBRA ACABADA

CONTROL D'EXECUCIÓ. OPERACIONS DE CONTROL:
Els punts de control més destacables són els següents:
- Inspecció visual de la superfície a pintar.
- Acceptació del procediment d'aplicació de la pintura per part de la DF.
- Comprovació de l'assecatge d'una capa abans de procedir a una segona aplicació.
CONTROL D'EXECUCIÓ. CRITERIS DE PRESA DE MOSTRES:
Els controls s'han de realitzar segons les instruccions de la DF.
CONTROL D'EXECUCIÓ. INTERPRETACIÓ DE RESULTATS I ACTUACIONS EN CAS D'INCOMPLIMENT:
Correcció per part del contractista de les irregularitats observades.
CONTROL DE L'OBRA ACABADA. OPERACIONS DE CONTROL:
Inspecció visual de la unitat acabada.
En el control es seguiran els criteris indicats en l'article 7.4 de la part I del CTE.
Determinació del gruix de pel·lícula del recobriment sobre un element metàl·lic (UNE EN ISO 2808)
CONTROL DE L'OBRA ACABADA. CRITERIS DE PRESA DE MOSTRES:
Els controls s'han de realitzar segons les instruccions de la DF.
CONTROL DE L'OBRA ACABADA. INTERPRETACIÓ DE RESULTATS I ACTUACIONS EN CAS D'INCOMPLIMENT:
Correcció per part del contractista de les irregularitats observades.
No es permetrà la continuació dels treballs fins que no estiguin solucionats els errors d'execució.

K8 - REVESTIMENTS

K89 - PINTATS

K898 - PINTAT DE PARAMENTS

0.- ELEMENTS QUE CONTEMPLA EL PLEC

K898DFM0,K898FG01.

1.- DEFINICIÓ I CONDICIONS DE LES PARTIDES D'OBRA EXECUTADES

Preparació i aplicació d'un recobriment de pintura sobre superfícies de materials diversos mitjançant diferents capes aplicades en obra.
S'han considerat els tipus de superfícies següents:
- Superfícies de ciment, formigó o guix
S'han considerat els elements següents:
- Estructures
- Paraments
- Elements de tancament practicables (portes, finestres, balconeres)
- Elements de protecció (baranes o reixes)
L'execució de la unitat d'obra inclou les operacions següents:
- Preparació de la superfície a pintar, fregat de l'òxid i neteja prèvia si és el cas, amb aplicació de les capes d'emprimació, de protecció o de fons, necessàries i del tipus adequat segons la composició de la pintura d'acabat
- Aplicació successiva, amb els intervals d'assecat, de les capes de pintura d'acabat
CONDICIONS GENERALS:
En el revestiment no hi ha d'haver fissures, bosses ni d'altres defectes.
Ha de tenir el color, la brillantor i la textura uniformes.
PINTAT A L'ESMALT:
Gruix de la pel·lícula seca del revestiment: >= 125 micres

2.- CONDICIONS DEL PROCÉS D'EXECUCIÓ

CONDICIONS GENERALS:
S'han d'aturar els treballs si es donen les condicions següents:
- Temperatures inferiors a 5°C o superiors a 30°C
- Humitat relativa de l'aire > 60%
- En exteriors: Velocitat del vent > 50 km/h, Pluja
Si un cop realitzats els treballs es donen aquestes condicions, s'ha de revisar la feina feta 24 h abans i s'han de refer les parts afectades.
Les superfícies d'aplicació han de ser netes i sense pols, taques ni greixos.
S'han de corregir i eliminar els possibles defectes del suport amb massilla, segons les instruccions del fabricant.
No es pot pintar sobre suports molt freds ni sobreescalfats.
El sistema d'aplicació del producte s'ha d'escollir d'acord amb les instruccions del fabricant i l'autorització de la DF.
Quan el revestiment estigui format per més d'una capa, la primera capa s'ha d'aplicar lleugerament diluïda, segons les instruccions del fabricant.
S'han d'evitar els treballs que desprenguin pols o partícules prop de l'àrea a tractar, abans, durant i després de l'aplicació.
No s'admet la utilització de procediments artificials d'assecatge.
SUPERFÍCIES DE CIMENT, FORMIGÓ O GUIX:
La superfície no ha de tenir fissures ni parts engrunades.
El suport ha d'estar suficientment sec i endurit per tal de garantir una bona adherència. Ha de tenir una humitat inferior al 6% en pes.
S'han de neutralitzar els àlcalis, les eflorescències, les floridures i les sals.
Temps mínim d'assecatge de la superfície abans d'aplicar la pintura:
- Guix: 3 mesos (hivern); 1 mes (estiu)
- Ciment: 1 mes (hivern); 2 setmanes (estiu)
En superfícies de guix, s'ha de verificar l'adherència del lliscat de guix.

3.- UNITAT I CRITERIS D'AMIDAMENT

PINTAT DE PARAMENTS DE CIMENT O GUIX:
m2 de superfície real amidada segons les especificacions de la DT.
Amb deducció de la superfície corresponent a obertures d'acord amb els criteris següents:
- Obertures <= 4 m2: No es dedueixen
- Obertures > 4 m: Es dedueix el 100%
Aquests criteris inclouen la superfície dels paraments laterals de l'obertura en una fondària de 30 cm, com a màxim, excepte en el cas d'obertures de més de 4,00 m2, en que aquesta superfície s'ha d'amidar expressament.
Inclouen igualment la neteja dels elements que configuren l'obertura, com ara bastiments que s'hagin embrutat.

4.- NORMATIVA DE COMPLIMENT OBLIGATORI

PER A LA RESTA D'ELEMENTS:
No hi ha normativa de compliment obligatori.

5.- CONDICIONS DE CONTROL D'EXECUCIÓ I DE L'OBRA ACABADA

CONTROL D'EXECUCIÓ. OPERACIONS DE CONTROL:
Els punts de control més destacables són els següents:
- Inspecció visual de la superfície a pintar.
- Acceptació del procediment d'aplicació de la pintura per part de la DF.
- Comprovació de l'assecatge d'una capa abans de procedir a una segona aplicació.
CONTROL D'EXECUCIÓ. CRITERIS DE PRESA DE MOSTRES:
Els controls s'han de realitzar segons les instruccions de la DF.
CONTROL D'EXECUCIÓ. INTERPRETACIÓ DE RESULTATS I ACTUACIONS EN CAS D'INCOMPLIMENT:
Correcció per part del contractista de les irregularitats observades.
CONTROL DE L'OBRA ACABADA. OPERACIONS DE CONTROL:
Inspecció visual de la unitat acabada.
En el control es seguiran els criteris indicats en l'article 7.4 de la part I del CTE.
Determinació del gruix de pel·lícula del recobriment sobre un element metàl·lic (UNE EN ISO 2808)
CONTROL DE L'OBRA ACABADA. CRITERIS DE PRESA DE MOSTRES:
Els controls s'han de realitzar segons les instruccions de la DF.
CONTROL DE L'OBRA ACABADA. INTERPRETACIÓ DE RESULTATS I ACTUACIONS EN CAS D'INCOMPLIMENT:
Correcció per part del contractista de les irregularitats observades.
No es permetrà la continuació dels treballs fins que no estiguin solucionats els errors d'execució.

K8 - REVESTIMENTS

K89 - PINTATS

K89A - PINTAT D'ELEMENTS DE TANCAMENT

0.- ELEMENTS QUE CONTEMPLA EL PLEC

K89ACBJ0.

1.- DEFINICIÓ I CONDICIONS DE LES PARTIDES D'OBRA EXECUTADES

Preparació i aplicació d'un recobriment de pintura sobre superfícies de materials diversos mitjançant diferents capes aplicades en obra.
S'han considerat els tipus de superfícies següents:
- Superfícies de fusta
- Superfícies metàl·liques (acer, acer galvanitzat, coure)
S'han considerat els elements següents:
- Estructures
- Paraments
- Elements de tancament practicables (portes, finestres, balconeres)
- Elements de protecció (baranes o reixes)
L'execució de la unitat d'obra inclou les operacions següents:
- Preparació de la superfície a pintar, fregat de l'òxid i neteja prèvia si és el cas, amb aplicació de les capes d'emprimació, de protecció o de fons, necessàries i del tipus adequat segons la composició de la pintura d'acabat
- Aplicació successiva, amb els intervals d'assecat, de les capes de pintura d'acabat
CONDICIONS GENERALS:
En el revestiment no hi ha d'haver fissures, bosses ni d'altres defectes.
Ha de tenir el color, la brillantor i la textura uniformes.
A les finestres, balconeres i portes, s'admet que s'hagin protegit totes les cares però que només s'hagin pintat les visibles.
PINTAT A L'ESMALT:
Gruix de la pel·lícula seca del revestiment: >= 125 micres

2.- CONDICIONS DEL PROCÉS D'EXECUCIÓ

CONDICIONS GENERALS:
S'han d'aturar els treballs si es donen les condicions següents:
- Temperatures inferiors a 5°C o superiors a 30°C

- Humitat relativa de l'aire > 60%
- En exteriors: Velocitat del vent > 50 km/h, Pluja

Si un cop realitzats els treballs es donen aquestes condicions, s'ha de revisar la feina feta 24 h abans i s'han de refer les parts afectades.
Les superfícies d'aplicació han de ser netes i sense pols, taques ni greixos.
S'han de corregir i eliminar els possibles defectes del suport amb massilla, segons les instruccions del fabricant.
No es pot pintar sobre suports molt freds ni sobreescalfats.
El sistema d'aplicació del producte s'ha d'escollir d'acord amb les instruccions del fabricant i l'autorització de la DF.
Quan el revestiment estigui format per més d'una capa, la primera capa s'ha d'aplicar lleugerament diluïda, segons les instruccions del fabricant.
S'han d'evitar els treballs que desprenguin pols o partícules prop de l'àrea a tractar, abans, durant i després de l'aplicació.
No s'admet la utilització de procediments artificials d'assecatge.
SUPERFÍCIES DE FUSTA:
La fusta no ha d'haver estat atacada per fongs o insectes, ni ha de tenir d'altres defectes.
El contingut d'humitat de la fusta, mesurat en diferents punts i a una fondària mínima de 5 mm, ha de ser inferior a un 15% per a coníferes o fustes toves i a un 12% per a frondoses o fustes dures.
S'han d'eliminar els nusos mal adherits i substituir-los per falques de fusta de les mateixes característiques. Els nusos sans que tenen exsudació de resina s'han de tapar amb goma laca.
Abans de l'aplicació de la 1ª capa s'han de corregir i eliminar els possibles defectes amb massilla, segons les instruccions del fabricant; passar paper de vidre en la direcció de les vetes i eliminar la pols.
SUPERFÍCIES METÀL·LIQUES (ACER, ACER GALVANITZAT, COURE):
Les superfícies d'aplicació han de ser netes i sense pols, taques, greixos ni òxid.
En superfícies d'acer, s'han d'eliminar les possibles incrustacions de ciment o de calç i s'ha de desgreixar la superfície. Tot seguit s'han d'aplicar les dues capes d'emprimació antioxidant. La segona s'ha de tenyir lleugerament amb pintura.

3.- UNITAT I CRITERIS D'AMIDAMENT

PINTAT D'ESTRUCTURES, PARAMENTS DE FUSTA O D'ACER O PORTES ENROTLLABLES:
m2 de superfície realment pintada segons les especificacions de la DT.
Cal considerar el desenvolupament del perímetre.
PINTAT DE PORTES, FINESTRES I BALCONERES:
m2 de superfície de cada cara del tancament practicable tractat segons les especificacions de la DT amb les deduccions corresponents als envidraments segons els criteris següents:
Deducció de la superfície corresponent a l'envidrament per a peces amb una superfície envidrada de:
- Més d'un 75% del total: Es dedueix el 50%
- Menys del 75% i més del 50% del total: Es dedueix el 25%
- Menys del 50% del total o amb barretes: No es dedueix

En les portes extensibles, la superfície s'ha d'incrementar el 50%

4.- NORMATIVA DE COMPLIMENT OBLIGATORI

PER A LA RESTA D'ELEMENTS:
No hi ha normativa de compliment obligatori.

5.- CONDICIONS DE CONTROL D'EXECUCIÓ I DE L'OBRA ACABADA

CONTROL D'EXECUCIÓ. OPERACIONS DE CONTROL:
Els punts de control més destacables són els següents:
- Inspecció visual de la superfície a pintar.
- Acceptació del procediment d'aplicació de la pintura per part de la DF.
- Comprovació de l'assecatge d'una capa abans de procedir a una segona aplicació.

CONTROL D'EXECUCIÓ. CRITERIS DE PRESA DE MOSTRES:
Els controls s'han de realitzar segons les instruccions de la DF.
CONTROL D'EXECUCIÓ. INTERPRETACIÓ DE RESULTATS I ACTUACIONS EN CAS D'INCOMPLIMENT:
Correcció per part del contractista de les irregularitats observades.
CONTROL DE L'OBRA ACABADA. OPERACIONS DE CONTROL:
Inspecció visual de la unitat acabada.
En el control es seguiran els criteris indicats en l'article 7.4 de la part I del CTE.
Determinació del gruix de pel·lícula del recobriment sobre un element metàl·lic (UNE EN ISO 2808)
CONTROL DE L'OBRA ACABADA. CRITERIS DE PRESA DE MOSTRES:
Els controls s'han de realitzar segons les instruccions de la DF.
CONTROL DE L'OBRA ACABADA. INTERPRETACIÓ DE RESULTATS I ACTUACIONS EN CAS D'INCOMPLIMENT:
Correcció per part del contractista de les irregularitats observades.
No es permetrà la continuació dels treballs fins que no estiguin solucionats els errors d'execució.

K9 - PAVIMENTS

K93 - SOLERES I RECRESCUDES

K93A - RECRESCUDES I CAPES DE MILLORA

0.- ELEMENTS QUE CONTEMPLA EL PLEC

K93A14D0.

1.- DEFINICIÓ I CONDICIONS DE LES PARTIDES D'OBRA EXECUTADES

Formació de recrescudes i capes de millora i anivellament de paviments.
S'han considerat els tipus següents:
- Recrescuda del suport de paviments amb terratzo
- Recrescuda del suport de paviments amb morter de ciment
- Capa de millora del suport anivellat amb pasta allisadora
- Formació de base per a paviment flotant amb llosa de formigó de 5 cm de gruix
- Capa de neteja i anivellament amb morter de ciment

L'execució de la unitat d'obra inclou les operacions següents:
En la capa de millora del suport anivellat amb pasta allisadora:
- Preparació i comprovació de la superfície d'assentament
- Col·locació de la pasta allisadora

En la llosa de formigó o recrescuda del suport del paviment o capa de millora i anivellament amb morter de ciment:
- Preparació i comprovació de la superfície d'assentament
- Col·locació dels junts
- Col·locació del morter o formigó
- Protecció del morter o formigó fresc i cura

CAPA DE MILLORA DEL SUPORT ANIVELLAT AMB PASTA ALLISADORA:
La capa de millora ha d'estar ben adherida al suport i ha de formar una superfície plana, fina, llisa i de porositat homogènia.
Toleràncies d'execució:
- Nivell: ± 10 mm
- Gruix: ± 1 mm

- Horitzontalitat: ± 4 mm/2 m
LLOSA DE FORMIGÓ O RECRESCUDA DEL SUPORT DEL PAVIMENT O CAPA DE MILLORA I ANIVELLAMENT AMB MORTER DE CIMENT:
No hi ha d'haver esquerdes ni discontinuïtats.
La superfície acabada ha d'estar reglejada.
Ha de tenir la textura uniforme, amb la planor i el nivell previstos.
Hi ha d'haver junts de retracció cada 25 m2 i la distància entre ells no ha de ser superior als 5 m. Els junts han de tenir una fondària >= 1/3 del gruix i una amplària de 3 mm.
Hi ha d'haver junts de dilatació a tot el gruix de la capa que coincideixin amb els del suport. Els junts han de ser d'1 cm d'amplària i han d'estar reblerts amb poliestirè expandit.
Els junts de formigonament han de ser de tot el gruix de la llosa i s'ha de procurar de fer-los coincidir amb els junts de retracció.
Duresa Brinell superficial de la capa de morter (UNE_EN_ISO 6506/1) (mesurada amb una bola de 10 mm de diàmetre): >= 30 N/mm2
La resistència característica del formigó es comprovarà d'acord amb l'article 86 de l'EHE-08
Toleràncies d'execució:
- Nivell: ± 10 mm
- Gruix: ± 5 mm
- Planor: ± 4 mm/2 m

2.- CONDICIONS DEL PROCÉS D'EXECUCIÓ

MORTER DE CIMENT:
El morter s'ha d'estendre a una temperatura ambient entre 5°C i 40°C.
El suport ha de tenir un grau d'humitat entre el 5% i el 40%.
Ha d'estar sanejat i net de matèries que dificultin l'adherència.
Durant el temps de cura s'ha de mantenir humida la superfície del morter.
La recrescuda no s'ha de trepitjar durant les 24 h següents a la seva formació.
PASTA ALLISADORA:
L'aplicació de la pasta s'ha de fer a una temperatura ambient entre 5°C i 30°C.
El suport ha de tenir la planor, el nivell i l'horitzontalitat previstos. Ha de tenir un grau d'humitat <= 2,5%.
Ha d'estar sanejat i net de matèries que dificultin l'adherència.
La pasta s'ha de preparar amb un 20 a 25% d'aigua i s'ha de deixar reposar 5 min si és d'assecat ràpid i de 20 a 30 min si és d'assecat lent.
L'aplicació s'ha de fer d'acord amb les instruccions del fabricant.
La capa de millora no s'ha de trepitjar durant les 4 h següents a la seva aplicació si és una pasta d'assecatge ràpid i durant 24 h si és d'assecatge lent.
S'ha d'esperar de 24 a 72 h per col·locar el paviment.
LLOSA DE FORMIGÓ:
El formigonament s'ha de fer a una temperatura ambient entre 5°C i 40°C.
S'ha de vibrar fins a aconseguir una massa compacta, sense que es produeixin segregacions.
Durant el temps de cura i fins a aconseguir el 70% de la resistència prevista, s'ha de mantenir la superfície del formigó humida. Aquest procés ha de durar com a mínim:
- 15 dies en temps calorós i sec
- 7 dies en temps humit
El paviment no s'ha de trepitjar durant les 24 h següents a la seva formació.

3.- UNITAT I CRITERIS D'AMIDAMENT

m2 de superfície amidada segons les especificacions de la DT, amb deducció de la superfície corresponent a obertures, d'acord amb els criteris següents:
- Obertures <= 1 m2: No es dedueixen
- Obertures > 1 m2: Es dedueix el 100%

4.- NORMATIVA DE COMPLIMENT OBLIGATORI

LLOSA DE FORMIGÓ:
Real Decreto 1247/2008, de 18 de julio, por el que se aprueba la Instrucción de Hormigón Estructural (EHE-08).
RECRESCUDA I CAPA DE MILLORA:
No hi ha normativa de compliment obligatori.

K9 - PAVIMENTS

K9M - PAVIMENTS CONTINUS

0.- ELEMENTS QUE CONTEMPLA EL PLEC

K9M21100.

1.- DEFINICIÓ I CONDICIONS DE LES PARTIDES D'OBRA EXECUTADES

Revestiment continu per a paviments.
- Paviment amb morter autoanivellant
L'execució de la unitat d'obra inclou les operacions següents:
Morter autoanivellant:
- Preparació i comprovació de la superfície d'assentament
- Col·locació de la imprimació fixadora
- Col·locació de la pasta allisadora
CONDICIONS GENERALS:
Ha de quedar ben adherit al suport.
El revestiment ha de formar una superfície plana i llisa.
En el revestiment no hi ha d'haver fissures, bosses ni d'altres defectes.
Ha de tenir el color, la brillantor i la textura uniformes.
Toleràncies d'execució:
- Nivell: ± 10 mm
- Gruix: ± 10%
- Horitzontalitat: ± 4 mm/2 m

2.- CONDICIONS DEL PROCÉS D'EXECUCIÓ

PAVIMENT DE MORTER AUTOANIVELLANT:
L'aplicació s'ha de fer a una temperatura ambient entre 5°C i 30°C.
No s'ha d'aplicar en exteriors ni en locals interiors amb humitat permanent o susceptibles d'humitat per capil·laritat.
El suport ha de tenir la planor, el nivell i l'horitzontalitat previstos.
Ha d'estar sanejat i net de matèries que dificultin l'adherència.
Prèviament s'han de reomplir els cocons existents en el suport amb el morter d'anivellament barrejat amb sorra fina.
S'han de respectar els junts estructurals.
S'han de deixar junts perimetrals quan la superfície sigui superior a 12 m2 i és recomanable deixar junts de partició per a superfícies superiors a 20 m2.
S'ha d'esperar de 4 a 6 h, després de l'aplicació de l'emprimació fixadora, per col·locar el morter.
L'aplicació d'una segona capa de morter d'anivellament s'ha de fer tan aviat com es pugui trepitjar l'anterior.

Quan el morter d'anivellament s'hagi d'aplicar sobre suports amb terra radiant , aquesta s'haurà d'apagar 24 h abans.
La preparació de l'emprimació i del morter, i la seva aplicació, s'ha de fer d'acord amb les instruccions del fabricant.
La capa de morter no s'ha de trepitjar durant les 3 h següents a la seva aplicació.
Temps d'espera per col·locar el revestiment:
- Ceràmica, moqueta: 8 a 12 h
- Parquet, plàstics: 12 a 24 h
- Pintura: 72 h

3.- UNITAT I CRITERIS D'AMIDAMENT

m2 de superfície amidada segons les especificacions de la DT.
Amb deducció de la superfície corresponent a obertures, d'acord amb els criteris següents:
- Obertures <= 1 m2: No es dedueixen
- Obertures > 1 m2: Es dedueix el 100%

4.- NORMATIVA DE COMPLIMENT OBLIGATORI

No hi ha normativa de compliment obligatori.

K9 - PAVIMENTS

K9Q - PARQUETS, PAVIMENTS DE FUSTA I DE COMPOSITES DE FUSTA

K9QH - PARQUETS FLOTANTS DE POSTS MULTICAPA AMB ACABAT SINTÈTIC

0.- ELEMENTS QUE CONTEMPLA EL PLEC

K9QHFG01.

1.- DEFINICIÓ I CONDICIONS DE LES PARTIDES D'OBRA EXECUTADES

Paviment de posts encadellats, de fusta massissa, o multicapes amb acabats de fusta o materials sintètics, col·locats sense adherir sobre una làmina separadora d'escuma de polietilè.
L'execució de la unitat d'obra inclou les operacions següents:
- Preparació i comprovació de la superfície d'assentament
- Col·locació de la làmina d'escuma de polietilè
- Col·locació dels posts, encolats entre si o amb junt a pressió
- Col·locació dels junts d'expansió
- Neteja del paviment acabat i eliminació de les falques perimetrals
CONDICIONS GENERALS:
El paviment acabat ha de formar una superfície plana, llisa, horitzontal, de textura uniforme.
Al paviment no hi ha d'haver junts escantonats, taques d'adhesiu ni d'altres defectes superficials.
No hi ha d'haver bosses ni ressalts entre les peces.
S'han de respectar els junts propis del suport.
Als recintes amb la mida perpendicular al llarg dels posts més gran a 8 m, s'han de col·locar junts d'expansió.
Els junts d'expansió han de ser paral·lels a la direcció dels posts.
Han d'estar situats als canvis de dimensió del recinte, com als passos de porta, etc.
Si el recinte te unes mides sense interrupcions mes grans a 12 m, s'han de fer junts d'expansió perpendiculars als posts o sobre dimensionar el junt perimetral.
Els posts han d'estar col·locats a trencajunts, amb una separació mínima entre junts de 30 cm, o el doble del ample del post.
Gruix làmina escuma polietilè: >= 2 mm
Distància dels posts perimetrals als paraments: >= 12 mm, > 0,15% Amplada del local
Llargària mínima dels posts retallats en trams centrals : >= 3 x ample post
Amplada junt expansió: >= 10 mm
Toleràncies d'execució:
- Nivell (mesurat amb regla de 2 m): ± 5%
- Planor general (mesurada amb regla de 2 m): ± 5 mm
- Planor local (mesurada amb regla de 20 cm): ± 1 mm
- Distància entre el parquet i els paraments verticals: + 4 mm

2.- CONDICIONS DEL PROCÉS D'EXECUCIÓ

La col·locació s'ha de realitzar a temperatura ambient, entre 10°C i 30°C.
Les condicions del local per a la col·locació del parquet han de ser:
- Humitat relativa de l'aire:
  - Zones de litoral: < 70%
  - Zones d'interior peninsular: < 60%
- Humitat del suport : <= 2,5%
El suport ha de ser net i ha de complir les condicions de planor i de nivell que s'exigeixen al paviment acabat.
El paviment s'ha de col·locar quan el local estigui acabat i envidrat.
La làmina separadora, s'ha de col·locar en sentit perpendicular a la direcció de les posts.
Si els disseny de l'encaix encadellat del post no està garantit pel fabricant per a fer unions sense encolar, cal que aquestes unions s'encolin.
La cola s'ha d'estendre únicament a una de les cares, sense omplir la ranura.
Si s'han d'encolar els posts, s'ha de fer en tot el seu perímetre.
L'adhesiu ha de ser de classe D2 segons UNE-EN 204.

3.- UNITAT I CRITERIS D'AMIDAMENT

m2 de superfície amidada segons les especificacions del projecte, amb deducció de la superfície corresponent a obertures, d'acord amb els criteris següents:
- Obertures <= 1 m2: No es dedueixen
- Obertures > 1 m2: Es dedueix el 100%
Aquests criteris inclouen l'acabament específic dels acords amb les vores, sense que comporti l'ús de material diferents d'aquells que normalment conformen la unitat.

4.- NORMATIVA DE COMPLIMENT OBLIGATORI

* UNE 56810:2002 Suelos de madera. Colocación. Especificaciones.

K9 - PAVIMENTS

K9Z - ELEMENTS ESPECIALS PER A PAVIMENTS

K9Z3 - ACABATS SUPERFICIALS DE PAVIMENTS

0.- ELEMENTS QUE CONTEMPLA EL PLEC

K9Z31F20.

1.- DEFINICIÓ I CONDICIONS DE LES PARTIDES D'OBRA EXECUTADES

Acabats superficials de paviments.
S'han considerat els acabats superficials següents:
- Envernissat de paviments de fusta
- Envernissat de paviments d'altres materials
- Neteja i encerat de paviment de ceràmica natural

L'execució de la unitat d'obra inclou les operacions següents:
En l'envernissat sobre paviment de fusta:
- Preparació i comprovació del paviment a envernissar
- Aplicació de la capa de protector químic de la fusta
- Aplicació del vernís en dues capes

En l'envernissat sobre paviments d'altres materials:
- Preparació i comprovació del material a vernissar
- Aplicació del vernís

En la neteja i encerat de paviments de ceràmica natural:
- Preparació i comprovació del paviment
- Aplicació del producte de neteja
- Raspallat de la superfície
- Aplicació de la cera en dues capes

CONDICIONS GENERALS:
A la superfície acabada no hi ha d'haver fissures, bosses ni d'altres defectes.
El color, la brillantor i la textura han de ser uniformes.
No hi ha d'haver taques de vernís en els paraments verticals i els altres elements en contacte amb el paviment.
ENVERNISSAT:
La pel·lícula de vernís sec ha de tenir un gruix >= 100 micres.
ENVERNISSAT SOBRE PAVIMENT DE FUSTA:
Toleràncies del suport:
- Contingut d'humitat a una fondària >= 5 mm en coníferes: <= 15%
- Contingut d'humitat a una fondària >= 5 mm en frondoses: <= 12%
- Absència d'atacs de fongs o d'insectes

2.- CONDICIONS DEL PROCÉS D'EXECUCIÓ

CONDICIONS GENERALS:
S'han d'aturar els treballs quan la temperatura sobrepassi els límits de 5°C i 30°C i la humitat relativa de l'aire sigui superior al 60%. Si un cop realitzats els treballs es donen aquestes condicions, s'ha de revisar la feina feta 24 h abans i s'han de refer les parts afectades.
Per a envernissar o encerar el paviment és necessari que estiguin col·locats tots aquells elements que puguin afectar el procés d'aplicació.
S'ha d'aplicar sobre superfícies seques, netes i sense pols ni greix.
No s'ha d'admetre la utilització de procediments artificials d'assecatge.
S'ha de protegir la superfície fins que el vernís o la cera adquireixin la resistència química adequada.
ENVERNISSAT SOBRE PAVIMENT DE FUSTA:
S'han d'eliminar els nusos mal adherits i s'han de substituir per peces de fusta bona de les mateixes característiques.
Els nusos sans que tinguin exsudació de resina s'han de tapar amb goma laca.
El vernís s'ha d'estendre sobre la superfície de la fusta ja planejada i fregada amb paper de vidre.
La primera capa de vernís s'ha d'aplicar lleugerament diluïda segons la duresa de la fusta i seguint les instruccions del fabricant.
Totes les aplicacions, massillats, etc., s'han de fregar amb paper de vidre seguint la direcció de les vetes de la fusta.
ENVERNISSAT SOBRE PAVIMENT D'ALTRES MATERIALS:
La primera capa de vernís s'ha d'aplicar lleugerament diluïda segons la duresa del paviment i seguint les instruccions del fabricant.
NETEJA I ENCERAT DE PAVIMENTS DE CERÀMICA:
S'han d'eliminar les taques, sals, eflorescències i fongs mitjançant l'aplicació d'àcid acètic dissolt en aigua. Un cop efectuada aquesta operació s'ha de deixar secar la superfície i netejar les incrustacions del paviment amb raspall d'arrels.
Les capes de cera s'han d'aplicar seguint les instruccions i dosificacions recomanades pel fabricant.

3.- UNITAT I CRITERIS D'AMIDAMENT

m2 de superfície amidada segons les especificacions de la DT, amb deducció de la superfície corresponent a obertures, d'acord amb els criteris següents:
- Obertures <= 1 m2: No es dedueixen
- Obertures > 1 m2: Es dedueix el 100%

4.- NORMATIVA DE COMPLIMENT OBLIGATORI

No hi ha normativa de compliment obligatori.

K9 - PAVIMENTS

K9Z - ELEMENTS ESPECIALS PER A PAVIMENTS

K9Z4 - ARMADURES PER A PAVIMENTS

0.- ELEMENTS QUE CONTEMPLA EL PLEC

K9Z4AA16.

1.- DEFINICIÓ I CONDICIONS DE LES PARTIDES D'OBRA EXECUTADES

Muntatge i col·locació de l'armadura formada per barres corrugades, malla electrosoldada o conjunt de barres i/o malles d'acer, en formació d'armadura passiva d'elements estructurals de formigó, a l'excavació, a l'encofrat o ancorades a elements de formigó existents, o soldades a perfils d'acer.
S'han considerat les armadures per als elements següents:
- Paviments de formigó

L'execució de la unitat d'obra inclou les operacions següents:
- Preparació de la zona de treball
- Tallat i doblegat de l'armadura
- Neteja de les armadures
- Neteja del fons de l'encofrat

- Col·locació dels separadors
- Muntatge i col·locació de l'armadura
- Subjecció dels elements que formen l'armadura
- Subjecció de l'armadura a l'encofrat

CONDICIONS GENERALS:
Per a l'elaboració, manipulació i muntatge de les armadures s'ha de seguir les indicacions de l'EHE i l'UNE 36831.
Els diàmetres, la forma, les dimensions i la disposició de les armadures han de ser les que s'especifiquen a la DT. El nombre de barres no ha de ser mai inferior a l'especificat a la DT.
Les barres no han de tenir defectes superficials ni esquerdes.
Les armadures han de ser netes, no han de tenir òxid no adherent, pintura, greix ni d'altres substàncies que puguin perjudicar a l'acer, al formigó o a l'adherència entre ells.
La disposició de les armadures ha de permetre un formigonament correcte de la peça, de manera que totes les barres quedin recobertes de formigó.
En barres situades per capes, la separació entre elles ha de permetre el pas d'un vibrador intern.
La secció equivalent de les barres de l'armadura no ha de ser inferior al 95,5% de la secció nominal.
Els empalmaments entre barres han de garantir la transmissió de forces d'una barra a la següent, sense que es produeixin lesions en el formigó proper a la zona d'empalmament.
No hi ha d'haver més empalmaments dels que consten a la DT o autoritzi la DF.
Els empalmaments han de quedar allunyats de les zones on l'armadura treballa a la màxima càrrega.
Els empalmaments es poden realitzar per solapa o per soldadura.
Per a realitzar un altre tipus d'empalmament es requerirà disposar d'assaigs que demostrin que garanteixen de forma permanent una resistència a la ruptura no inferior a la de la menor de les dues barres que s'uneixen i que el moviment relatiu entre elles no sigui superior a 0,1 mm.
L'armat de la ferralla s'ha de realitzar mitjançant lligat amb filferro o per aplicació de soldadura no resistent. La disposició dels punts de lligat ha de complir l'especificat en l'apartat 69.4.3.1 de l'EHE.
La soldadura no resistent, ha de complir l'especificat en l'artícle 69.4.3.2 de l'EHE, seguint els procediments establerts en la UNE 36832.
La realització dels empalmaments pel que fa al procediment, la disposició dins la peça, la llargària dels solapaments i la posició dels diferents empalmaments en barres properes, ha de seguir les prescripcions de l'EHE, a l'article 69.5.2.
A les solapes no s'han de disposar ganxos ni potes.
L'empalmament per soldadura s'ha de fer seguint les prescripcions de l'article 69.5.2.5 de l'EHE amb els procediments descrits en la UNE 36832.
No es poden disposar empalmaments per soldadura a les zones de forta curvatura de l'armadura.
Queda prohibida la soldadura d'armadures galvanitzades o amb recobriments epoxídics.
Els empalmaments mitjançant dispositius mecànics d'unió, s'han de realitzar segons les especificacions de la DT i les indicacions del fabricant, en qualsevol cas, s'ha de complir l'especificat en l'artícle 69.5.2.6 de l'EHE.
Les armadures han d'estar subjectades entre elles i a l'encofrat de manera que mantinguin la seva posició durant l'abocada i la compactació del formigó.
Les armadures d'espera han d'estar subjectades a l'engraellat dels fonaments.
Quan és necessari recobriments superiors a 50 mm, s'ha de col·locar una malla de repartiment en mig d'aquest gruix, en la zona de tracció, segons s'especifica a l'article 37.2.4.1 de la norma EHE, excepte en el cas d'elements que hagin de quedar soterrats.
La DF ha d'aprovar la col·locació de les armadures abans de començar el formigonament.
Per a qualsevol classe d'armadures passives, inclosos els estreps, el recobriment no ha de ser inferior, en cap punt, als valors determinats en la taula 37.2.4. de la norma EHE, en funció de la classe d'exposició ambiental a que es sotmetrà el formigó armat, segons el que indica l'article 8.2.1 de la mateixa norma.
Els sistemes auxiliars per a l'armat de la peça formats per barres o filferros, encara que no formen part de l'armadura, han de complir els recobriments mínims, a efectes de garantir la durabilitat de la peça.
Distància lliure armadura parament: >= D màxim, >= 0,80 granulat màxim
(on: D diàmetre armadura principal o diàmetre equivalent)
Distància lliure barra doblegada - parament: >= 2 D
La realització dels ancoratges de les barres al formigó, pel que fa a la forma, posició dins la peça i llargària de les barres ha de seguir les prescripcions de l'EHE, article 69.5.1.
Toleràncies d'execució:
- Llargària solapa: - 0 mm, + 50 mm
- Llargària d'ancoratge i solapa: -0,05L (<= 50 mm, mínim 12 mm), + 0,10 L (<=50 mm)
- Posició:
  - En series de barres paral·leles: ± 50 mm
  - En estreps i cèrcols: ± b/12 mm

(on b es el costat menor de la secció de l'element)
Les toleràncies en el recobriment i la posició de les armadures han de complir l'especificat a l'UNE 36831.
MALLA ELECTROSOLDADA:
El empalmament per solapa de malles electrosoldades ha de complir l'especificat en l'article 69.5.2.4 de l'EHE.
Llargària de la solapa en malles acoblades: a x Lb neta:
- Ha de complir, com a mínim: >= 15 D, >= 20 cm

(on: a es el coeficient de la taula 69.5.2.2 de l'EHE; Lb neta valor de la taula 69.5.1.4 de l'EHE)
Llargària de la solapa en malles superposades:
- Separació entre elements solapats (longitudinal i transversal) > 10 D: 1,7 Lb
- Separació entre elements solapats (longitudinal i transversal) <= 10 D: 2,4 Lb

2.- CONDICIONS DEL PROCÉS D'EXECUCIÓ

CONDICIONS GENERALS:
El doblegat de les armadures s'ha de fer a temperatura ambient, mitjançant doblegadores mecàniques i a velocitat constant, amb l'ajut de mandrí, de manera que es garanteixi una curvatura constant en tota la zona.
No s'han d'adreçar colzes excepte si es pot verificar que no es faran malbé.
S'han de col·locar separadors per a garantir el recobriment mínim i no han de produir fissures ni filtracions al formigó. La disposició dels separadors ha de complir l'especificat en la taula 69.8.2 de l'EHE-08
Els separadors han d'estar expressament dissenyats per a aquesta finalitat i han de complir l'especificat en l'article 37.2.5 de l'EHE. Es prohibeix l'ús de fusta o qualsevol material residual de construcció (maó, formigó, etc.). Si han de quedar vistos, no poden ser metàl·lics.
En cas de realitzar soldadures s'han de seguir les disposicions de la norma UNE 36832 i les han d'executar operaris qualificats d'acord amb la normativa vigent.

3.- UNITAT I CRITERIS D'AMIDAMENT

MALLA ELECTROSOLDADA:
m2 de superfície amidada segons les especificacions de la DT.
Aquest criteri inclou les pèrdues i increments de material corresponents a retalls i empalmaments.

4.- NORMATIVA DE COMPLIMENT OBLIGATORI

NORMATIVA GENERAL:
Real Decreto 314/2006, de 17 de marzo, por el que se aprueba el Código Técnico de la Edificación Parte 2. Documento Básico de Seguridad estructural DB-SE.
Real Decreto 1247/2008, de 18 de julio, por el que se aprueba la Instrucción de Hormigón Estructural (EHE-08).

5.- CONDICIONS DE CONTROL D'EXECUCIÓ I DE L'OBRA ACABADA

OPERACIONS DE CONTROL:
Els punts de control més destacables són els següents:
- Recepció i aprovació del informe d'especejament per part del contractista.
- Inspecció abans del formigonat de totes les unitats d'obra estructurals amb observació dels següents punts:
  - Tipus, diàmetre, longitud i disposició de les barres i malles col·locades.
  - Rectitud.
  - Lligams entre les barres.
  - Rigidesa del conjunt.
  - Netedat dels elements.

CRITERIS DE PRESA DE MOSTRES:
Bàsicament el control de l'execució està confiat a la inspecció visual de les persones que l'exerceixen, amb la qual cosa el seu bon sentit, coneixements

tècnics i experiència son fonamentals per aconseguir el nivell de qualitat previst.
INTERPRETACIÓ DE RESULTATS I ACTUACIONS EN CAS D'INCOMPLIMENT:
Desautorització del formigonat fins que no es prenguin les mesures de correcció adequades.

KA - TANCAMENTS I DIVISÒRIES PRACTICABLES

KAB - TANCAMENTS PRACTICABLES D'ACER EN PERFILS LAMINATS

0.- ELEMENTS QUE CONTEMPLA EL PLEC

KABGFG01.

1.- DEFINICIÓ I CONDICIONS DE LES PARTIDES D'OBRA EXECUTADES

Porta metàl·lica o de fusta o trapa metàl·lica practicable, col·locada amb tots els mecanismes per a un funcionament correcte d'obertura i tancament, amb els tapajunts col·locats.
S'han considerat els tipus següents:
- Porta de perfils metàl·lics amb bastiment, col·locades sobre obra.

L'execució de la unitat d'obra inclou les operacions següents:
- Replanteig
- Col·locació, aplomat i anivellat del bastiment, i segellat dels junts
- Muntatge de les fulles mòbils
- Eliminació dels rigiditzadors
- Col·locació dels mecanismes i els tapajunts
- Neteja de tots els elements

CONDICIONS GENERALS:
Ha d'obrir i tancar correctament.
No ha de gravitar cap tipus de càrrega sobre el bastiment.
Distància entre els ancoratges galvanitzats: <= 60 cm
Distància d'ancoratges galvanitzats als extrems: <= 30 cm
Franquícia entre la fulla i el bastiment: <= 0,2 cm
PORTA METÀL.LICA O DE FUSTA:
El bastiment ha d'estar ben aplomat, sense deformacions dels angles, al nivell i al pla previstos.
Els ribets i els junts de materials tous han de ser nets i han de quedar lliures.
D'acord amb l'envidrament que porti ha de complir els valors d'aillament tèrmic i acústic previstos.
La porta, un cop incorporada a l'obra, ha de complir els requisits de resistència mecànica, seguretat d'ús i higiene i salut establerts a la norma UNE 85103.
El bastiment ha d'estar travat a la paret per mitjà d'ancoratges galvanitzats.
Franquícia entre la fulla i el paviment: >= 0,2 cm, <= 0,4 cm
Toleràncies d'execució:
- Replanteig: ± 10 mm
- Nivell previst: ± 5 mm
- Horitzontalitat: ± 1 mm
- Aplomat: ± 2 mm/m

2.- CONDICIONS DEL PROCÉS D'EXECUCIÓ

CONDICIONS GENERALS:
Per a la col·locació del bastiment s'han de preveure els gruixos dels acabats del parament o del suport al qual estigui subjecte.
S'ha de col·locar amb l'ajut d'elements que garanteixin la protecció del bastiment contra els impactes durant tot el procés constructiu i d'altres que mantinguin l'escairat fins que quedi ben travat a l'obra.

3.- UNITAT I CRITERIS D'AMIDAMENT

Unitat mesurada segons les especificacions de la DT.

4.- NORMATIVA DE COMPLIMENT OBLIGATORI

PORTA METÀL.LICA O DE FUSTA:
* UNE 85103:1991 EX Puertas y cancelas pivotantes abatibles. Definiciones, clasificación y características.

KA - TANCAMENTS I DIVISÒRIES PRACTICABLES

KAF - TANCAMENTS PRACTICABLES D'ALUMINI

0.- ELEMENTS QUE CONTEMPLA EL PLEC

KAFAFG01.

1.- DEFINICIÓ I CONDICIONS DE LES PARTIDES D'OBRA EXECUTADES

Finestres, balconeres o portes d'alumini, anoditzat o lacat, amb tots els seus mecanismes per a un funcionament correcte d'obertura i tancament, col·locades sobre un bastiment de base, i amb els tapajunts col·locats.
L'execució de la unitat d'obra inclou les operacions següents:
Finestres o balconeres:
- Replanteig
- Col·locació, aplomat i anivellat de la finestra o balconera
- Subjecció definitiva a la paret o bastiment de base i segellat
- Eliminació de rigiditzadors i tapat de forats si és el cas
- Col·locació dels mecanismes
- Col·locació dels tapajunts
- Neteja de tots els elements

Portes:
- Replanteig
- Col·locació, aplomat i anivellat del bastiment, i segellat dels junts
- Muntatge de les fulles mòbils
- Eliminació dels rigiditzadors
- Col·locació dels mecanismes i els tapajunts
- Neteja de tots els elements

CONDICIONS GENERALS:
Ha d'obrir i tancar correctament.
El bastiment ha d'estar ben aplomat, sense deformacions dels angles, al nivell i al pla previstos.
No ha de gravitar cap tipus de càrrega sobre el bastiment.
Els ribets i els junts de materials tous han de ser nets i han de quedar lliures.
D'acord amb l'envidrament que porti ha de complir els valors d'aillament tèrmic i acústic previstos.
Franquícia entre la fulla i el bastiment: <= 0,2 cm
Toleràncies d'execució:
- Replanteig: ± 10 mm
- Nivell previst: ± 5 mm
- Horitzontalitat: ± 1 mm/m
- Aplomat: ± 2 mm/m
- Pla previst del bastiment respecte de la paret: ± 2 mm

FINESTRES O BALCONERES:
El bastiment ha d'estar subjectat al bastiment de base amb visos autorroscants o de rosca mètrica, d'acer inoxidable o cadmiat, separats 60 cm com a màxim, i a menys de 30 cm dels extrems.
Una vegada col·locada la finestra o balconera ha de mantenir els valors de permeabilitat a l'aire, estanquitat a l'aigua i resistència al vent indicats a la DT.
PORTES:
El bastiment ha d'estar travat a l'obra amb ancoratges galvanitzats, separats 60 cm com a màxim, i a menys de 30 cm dels extrems.
Franquícia entre la fulla i el paviment: >= 0,2 cm, <= 0,4 cm

2.- CONDICIONS DEL PROCÉS D'EXECUCIÓ

Per a la col·locació del bastiment s'han de preveure els gruixos dels acabats del parament o del suport al qual estigui subjecte.
S'ha de col·locar amb l'ajut d'elements que garanteixin la protecció del bastiment contra l'impacte durant tot el procés constructiu, i d'altres que mantinguin l'escairat fins que quedi ben travat.

3.- UNITAT I CRITERIS D'AMIDAMENT

Unitat mesurada segons les especificacions de la DT.

4.- NORMATIVA DE COMPLIMENT OBLIGATORI

No hi ha normativa de compliment obligatori.

5.- CONDICIONS DE CONTROL D'EXECUCIÓ I DE L'OBRA ACABADA

CONTROL D'EXECUCIÓ. OPERACIONS DE CONTROL:
Els punts de control més destacables són els següents:
- Comprovació geomètrica de l'element de tancament
- Replanteig
- Col·locació, aplomat i anivellat de la finestra o balconada
- Subjecció definitiva a la paret o bastiment de base i segellat
- Eliminació de rigiditzadors i tapat de forats si és el cas
- Col·locació dels mecanismes
- Col·locació dels tapajunts
- Neteja de tots els elements

CONTROL DE L'OBRA ACABADA. OPERACIONS DE CONTROL:
- Inspecció visual i comprovació de funcionament de la unitat acabada.

CRITERIS DE PRESA DE MOSTRES:
Els controls s'han de fer segons les indicacions de la DF.
CONTROL D'EXECUCIÓ. INTERPRETACIÓ DE RESULTATS I ACTUACIONS EN CAS D'INCOMPLIMENT:
No s'ha de permetre la continuació dels treballs fins que no estiguin solucionats els defectes d'execució.
La suspensió dels treballs i la correcció de les no conformitats observades aniran a càrrec del Contractista.
CONTROL DE L'OBRA ACABADA. INTERPRETACIÓ DE RESULTATS I ACTUACIONS EN CAS D'INCOMPLIMENT:
No hi ha condicions especificades per a l'execució de la partida.

KA - TANCAMENTS I DIVISÒRIES PRACTICABLES

KAZ - ELEMENTS ESPECIALS PER A TANCAMENTS I DIVISORIES PRACTICABLES

KAZG - FERRAMENTA PER A FINESTRES I PORTES

0.- ELEMENTS QUE CONTEMPLA EL PLEC

KAZGFG02,KAZGFG01.

1.- DEFINICIÓ I CONDICIONS DE LES PARTIDES D'OBRA EXECUTADES

Accessoris i material auxiliar de les ferramentes de portes i finestres.
S'han considerat els elements següents:
- Pany mestrejat de tres punts
- Tiradors d'acer inoxidable

L'execució de la unitat d'obra inclou les operacions següents:
Pany:
- Col·locació de la peça del pany a la porta o finestra i a la part fixa del tancament
- Muntatge i fixació dels elements
- Ajusts dels mecanismes

Tiradors:
- Replanteig
- Fixació dels elements

PANY DE TRES PUNTS:
Ha de funcionar correctament i ha de tenir un accionament suau.
S'ha d'encastar dins del forat oportú de la porta o finestra.
Ha de quedar fixat a la fulla amb els mecanismes previstos pel fabricant.
El passador i la caixa han de quedar alineats amb el pany.
Ha de quedar a una alçada del paviment no inferior a 95 cm ni superior a 105 cm.
TIRADORS:
La posició ha de ser la reflectida a la DT o, en el seu defecte, la indicada per la DF.
Han d'estar fixats sòlidament a la fulla.
Han de quedar aplomats i anivellats.

2.- CONDICIONS DEL PROCÉS D'EXECUCIÓ

La seva col-locació no ha d'alterar les característiques de l'element.

No s'han de produïr danys en la superfície de la fulla.

3.- UNITAT I CRITERIS D'AMIDAMENT

Unitat mesurada segons les especificacions de la DT.

4.- NORMATIVA DE COMPLIMENT OBLIGATORI

No hi ha normativa de compliment obligatori.

KF - DEMOLICIONS, ENDERROCS, MOVIMENTS DE TERRES I GESTIÓ DE RESIDUS

KFG - ENDERROCS, ARRENCADES, REPICATS I DESMUNTATGES

KFGA - DESMUNTATGES I ENDERROCS DE TANCAMENTS I DIVISÒRIES

0.- ELEMENTS QUE CONTEMPLA EL PLEC

KFGA6812,KFGA6811,KFGAU015,KFGA4A0L.

1.- DEFINICIÓ I CONDICIONS DE LES PARTIDES D'OBRA EXECUTADES

Enderroc de parets interiors, de tancament i envans, amb mitjans manuals i càrrega manual i mecànica sobre camió o contenidor.
S'han considerat els següents materials i mitjans de demolició:
- Paret d'obra de fàbrica de ceràmica
- Envans i paredons d'obra de ceràmica
- Plaques de formigó prefabricades de 24 cm de gruix
- Envans de vidre emmotllat

L'execució de la unitat d'obra inclou les operacions següents:
- Preparació de la zona de treball
- Enderroc de l'element amb els mitjans adients
- Trossejament i apilada de la runa
- Càrrega de la runa sobre el camió

Determinació del grau de dificultat d'intervenció a les unitats d'obra on intervenen restauradors:
- Valorar de 0 a 3 els següents aspectes:
  - Degradació/fragilitat de l'element a tractar
  - Dificultat/complexitat del tractament a realitzar
  - Dificultat d'accès de l'element a tractar
- Sumar aquests factors i assignar el grau de dificultat amb el següent criteri:
  - Suma 0 a 3: Grau de dificultat baix
  - Suma 4 a 6: Grau de dificultat mitjà
  - Suma 7 a 9: Grau de dificultat alt

CONDICIONS GENERALS:
L'edifici ha de quedar tancat per una tanca d'alçària superior a 2 m, situada a una distancia superior a 1,5 m de l'edifici i de la bastida i convenientment senyalitzada.
S'han de col·locar proteccions com xarxes, lones, així com una pantalla inclinada rígida que sobresurti de la façana una distancia de 2 m com a mínim.
En el cas de que hi hagi materials combustibles es disposarà, com a mínim, d'un extintor manual contra incendis.
Si durant l'enderroc es detecten esquerdes en les edificacions veïnes, s'han de col·locar testimonis per a observar els possibles efectes de l'enderroc i dur a terme l'apuntalament en cas necessari.
Els materials han de quedar suficientment trossejats i apilats amb la finalitat de facilitar la seva càrrega, en funció dels mitjans de que es disposi i de les condicions de transport.
Un cop acabades les tasques d'enderroc, la base ha de quedar neta de restes de material.
Al acabar l'enderroc es farà una revisió general de les parts que hagin de quedar dretes i de les edificacions veïnes per a observar les lesions que hagin pogut sortir.
Mentre es du a terme la consolidació definitiva es conservaran les contencions, els apuntalaments, les bastides i les tanques.
Quan s'apreciï alguna anomalia en els elements col·locats o en el seu funcionament, es notificarà immediatament a la DF.

2.- CONDICIONS DEL PROCÉS D'EXECUCIÓ

CONDICIONS GENERALS:
No s'ha de treballar amb pluja, neu o vent superior als 60 km/h.
S'ha de seguir l'ordre de treballs previst a la DT.
S'ha de demolir en general, en ordre invers al que es va seguir per a la seva construcció.
La runa s'ha d'abocar cap a l'interior del recinte, sense que es produeixin pressions perilloses sobre l'estructura per acumulació de material.
No es depositarà runa damunt de les bastides.
No s'acumularà runa en tanques, murs i suports propis que hagin de mantenir-se a peu dret o en edificacions i elements aliens a l'enderroc.
No s'acumularà runa amb un pes superior als 100 kg/m2 damunt de sostres, encara que estiguin en bon estat.
En finalitzar la jornada, no han de romandre elements de les edificacions en estat inestable que el vent, les condicions atmosfèriques o bé altres causes en puguin provocar l'enderroc.
Es protegiran de la pluja, mitjançant lones o plàstics, les zones que puguin ser afectades per l'aigua.
La part per a enderrocar no ha de tenir instal·lacions en servei (aigua, gas, electricitat, etc.).
S'han de protegir els elements de servei públic que puguin resultar afectats per les obres.
Els treballs s'han de fer de manera que molestin el mínim possible als afectats.
En cas d'imprevistos (terrenys inundats, olors de gas, etc.) o quan l'enderrocament pugui afectar les construccions veïnes, s'han de suspendre les obres i avisar a la DF.
S'ha d'evitar la formació de pols, pel que cal regar les parts que s'hagin de demolir i carregar.
L'operació de càrrega de runa s'ha de fer amb les precaucions necessàries, per tal d'aconseguir les condicions de seguretat suficients.
S'han d'eliminar els elements que puguin entorpir els treballs de retirada i càrrega de runa.
S'ha de trossejar la runa per tal de facilitar-ne la càrrega amb mitjans manuals.
PARET DE 12 A 35 CM DE GRUIX:
S'han de contrarestar i anul·lar les components horitzontals d'arcs i voltes.
Si es preveuen desplaçaments laterals de l'element, cal apuntalar-lo per tal d'evitar-ne l'esfondrament.
Si les parets són de tancament, s'enderrocaran les que no són estructurals després d'haver enderrocat el sostre superior i abans d'enderrocar les bigues i pilars del nivell en el qual es treballa.
Les agulles i els arcs de les obertures no es trauran fins haver alleugerit la càrrega que hi ha al seu damunt.
Abans d'enderrocar els arcs, s'han d'equilibrar les empentes laterals i s'apuntalaran sense tallar els tirants fins el seu enderroc.
En acabar la jornada, no es deixaran sense travar murs d'alçària superior a set vegades el seu gruix.
ENVANS I PAREDONS:
S'han d'enderrocar de dalt a baix, en cada planta, abans d'enderrocar el sostre superior.
Si el sostre superior hagués cedit, no es trauran els envans sense apuntalar prèviament el sostre.
PLAQUES DE FORMIGÓ PREFABRICADES:
S'enderrocaran un nivell per sota del que s'està enderrocant, després de treure els vidres.
Es podrà desmuntar la totalitat dels tancaments prefabricats quan no es debilitin els elements estructurals, disposant-se en aquest cas, proteccions provisionals en les obertures.
Les plaques s'han de tallar en bandes paral·leles a l'armadura principal, de pes no més gran a l'admès per la grua.

Si es preveuen desplaçaments laterals de l'element, cal apuntalar-lo per tal d'evitar-ne l'esfondrament.

3.- UNITAT I CRITERIS D'AMIDAMENT

ENDERROC D'ELEMENT DE TANCAMENT O DIVISORI I D'OBERTURES DE FINESTRES TAPIADES:
m2 de superfície amidada segons les especificacions de la DT.
ENDERROC PUNTUAL:
Unitat mesurada segons especificacions de la DT.

4.- NORMATIVA DE COMPLIMENT OBLIGATORI

* Orden de 10 de febrero de 1975 por la que se aprueba la Norma Tecnológica de la Edificación: NTE-ADD/1975 Acondicionamiento del terreno. Desmontes. Demoliciones

---

KG - INSTAL·LACIONS ELÈCTRIQUES

KG2 - TUBS, CANALS, SAFATES I COLUMNES PER A MECANISMES

KG21 - TUBS RÍGIDS NO METÀL·LICS

0.- ELEMENTS QUE CONTEMPLA EL PLEC

KG21271H,KG21H81J,KG21H51J.

1.- DEFINICIÓ I CONDICIONS DE LES PARTIDES D'OBRA EXECUTADES

Tub rígid no metàl·lic de fins a 160 mm de diàmetre nominal, connectat roscat o endollat.
S'han considerat els tipus de col·locació següents:
- Muntat com a canalització soterrada
- Muntat superficialment
L'execució de la unitat d'obra inclou les operacions següents:
- Replanteig del traçat del tub
- Estesa, fixació i curvat
- Preparació dels extrems dels tubs i execució de les unions entre trams i amb els accessoris
- Comprovació de la unitat d'obra
- Retirada de l'obra de les restes d'embalatges, retalls de tubs, etc.

CONDICIONS GENERALS:
Els canvis de direcció s'han de fer mitjançant corbes d'acoblament, escalfant-les lleugerament, sense que es produeixin canvis sensibles a la secció.
Quan les unions són roscades, han d'estar fetes amb maniguets amb rosca.
Quan les unions són endollades s'han de fer amb maniguets llisos.
Toleràncies d'instal·lació:
- Posició: ± 20 mm
- Alineació: ± 2%, <= 20 mm/total

CANALITZACIÓ SOTERRADA:
El tub ha de quedar instal·lat al fons de rases obertes que després s'han de reblir.
Les unions s'han de fer mitjançant connexió a pressió.
Les unions que no puguin anar directament connectades s'han de fer amb maniguets aïllants.
L'estanqueïtat dels junts s'ha d'aconseguir amb cinta aïllant i resistent a la humitat.
Cada tub ha de protegir un sol cable o un conjunt de cables unipolars que constitueixin un mateix sistema.
El tub ha de quedar envoltat de sorra o terra garbellada. Aquestes han de complir les especificacions fixades al seu plec de condicions.
Sobre la canalització s'ha de col·locar una capa o una coberta d'avís, de protecció mecànica (maons, plaques de formigó, etc.).
El radi curvatura ha d'estar dintre dels límits marcats pel fabricant.
Fondària de les rases: >= 40 cm
Distància a línies telefòniques, tubs de sanejament, aigua i gasos: >= 20 cm
Distància entre el tub i la capa de protecció: >= 10 cm
COL·LOCAT SUPERFICIALMENT:
Han de quedar fixades al suport per mitjà de brides o abraçadores protegides contra la corrosió i sòlidament subjectes.
Distància entre les fixacions:
- Trams horitzontals: <= 60 cm
- Trams verticals: <= 80 cm

Distància a línies telefòniques, tubs de sanejament, aigua i gasos: >= 25 cm
Distància entre registres: <= 1500 cm
Nombre de corbes de 90° entre dos registres consecutius: <= 3
Penetració del tub dins les caixes: 1 cm
Toleràncies d'instal·lació:
- Distància de la grapa al vèrtex de l'angle en els canvis de direcció: ± 5 mm
- Penetració del tub dins les caixes: ± 2 mm

2.- CONDICIONS DEL PROCÉS D'EXECUCIÓ

Abans de començar els treballs de muntatge es farà un replanteig previ que serà aprovat per la DF
Les unions s'han de fer amb els accessoris subministrats pel fabricant o expressament aprovats per aquest. Els accessoris d'unió i en general tots els accessoris que intervenen en la canalització han de ser els adequats al tipus i característiques del tub a col·locar.
S'ha de comprovar que les característiques del producte a col·locar corresponen a les especificades a la DT del projecte.
Els tubs s'han d'inspeccionar abans de la seva col·locació.
La seva instal·lació no n'ha d'alterar les característiques.
Un cop acabades les tasques de muntatge, es procedirà a la retirada de l'obra de les restes d'embalatges, retalls de tubs, etc.

3.- UNITAT I CRITERIS D'AMIDAMENT

m de llargària instal·lada, amidada segons les especificacions de la DT, entre els eixos dels elements o dels punts per connectar.
Aquest criteri inclou les pèrdues de material com a conseqüència dels retalls.
La instal·lació inclou els accessoris i les fixacions.

4.- NORMATIVA DE COMPLIMENT OBLIGATORI

Real Decreto 842/2002 de 2 de agosto, por el que se aprueba el Reglamento Electrotécnico de Baja Tensión. REBT 2002.
UNE-EN 50086-1:1995 Sistemas de tubos para la conducción de cables. Parte 1: Requisitos generales.
UNE-EN 50086-2-1:1997 Sistemas de tubos para instalaciones eléctricas. Parte 2-1: Requisitos particulares para sistemas de tubos rígidos.
UNE-EN 50086-2-2:1997 Sistemas de tubos para instalaciones eléctricas. Parte 2-1: Requisitos particulares para sistemas de tubos curvables.
UNE-EN 50086-2-4:1995 Sistemas de tubos para la conducción de cables. Parte 2-4: requisitos particulares para sistemas de tubos enterrados.

5.- CONDICIONS DE CONTROL D'EXECUCIÓ I DE L'OBRA ACABADA

CONTROL D'EXECUCIÓ. OPERACIONS DE CONTROL:
Les tasques de control a realitzar són les següents:

- Comprovació de la correcta implantació de les canalitzacions segons el traçat previst.
- Verificar que les dimensions de les canalitzacions s'adeqüen a l'especificat i al que li correspon segons el R.E.B.T., en funció dels conductors instal·lats.
- Verificar la correcta suportació i l'ús dels accessoris adequats.
- Verificar el grau de protecció IP
- Verificar els radis de curvatura, comprovant que no es provoquen reduccions de secció.
- Verificar la continuïtat elèctrica a canalitzacions metàl·liques i la seva posada a terra.
- Verificar la no existència d'encreuaments i paral·lelismes amb d'altres canalitzacions a distàncies inferiors a l'indicat al R.E.B.T.
- Verificar el correcte dimensionament de les caixes de connexió i l'ús dels accessoris adequats.
- Verificar la correcta implantació de registres per a un manteniment correcte.

CONTROL DE L'OBRA ACABADA. OPERACIONS DE CONTROL:
- Informe amb els resultats dels controls efectuats.

CRITERIS DE PRESA DE MOSTRES:
Es verificarà per mostreig diferents punts de la instal·lació.
INTERPRETACIÓ DE RESULTATS I ACTUACIONS EN CAS D'INCOMPLIMENT:
En cas d'incompliment de la Normativa vigent, es procedirà a la seva adequació.
En cas de deficiències de material o execució, es procedirà d'acord amb el que determini la DF.

KG - INSTAL·LACIONS ELÈCTRIQUES

KG3 - CABLES ELÈCTRICS PER A TENSIÓ BAIXA I SISTEMES DE DISTRIBUCIÓ ELÈCTRICA

KG31 - CABLES DE COURE DE 0,6/1 KV

0.- ELEMENTS QUE CONTEMPLA EL PLEC

KG319374.

1.- DEFINICIÓ I CONDICIONS DE LES PARTIDES D'OBRA EXECUTADES

Estesa i col·locació de cable elèctric destinat a sistemes de distribució en tensió baixa i instal·lacions en general, per a serveis fixes, amb conductor de coure, de tensió assignada 0,6/1kV.
S'han considerat els tipus següents:
- Cable flexible de designació RZ1-K (AS), amb aïllament de barreja de polietilè reticulat (XLPE) i coberta de poliolefines termoplàstiques , UNE 21123-4
- Cable flexible de designació RV-K amb aïllament de barreja de polietilè reticulat (XLPE) i coberta de barreja de policlorur de vinil (PVC), UNE 21123-2
- Cable flexible de designació RZ1-K (AS+), amb aïllament de barreja de polietilè reticulat (XLPE) + mica i coberta de poliolefines termoplàstiques , UNE 21123-4
- Cable flexible de designació SZ1-K (AS+), amb aïllament d'elastòmers vulcanitzats i coberta de poliolefines termoplàstiques , UNE 21123-4
- Cable rígid de designació RV, amb aïllament de barreja de polietilè reticulat (XLPE) i coberta de barreja de policlorur de vinil (PVC), UNE 21123-2
- Cable rígid de designació RZ, amb aïllament de barreja de polietilè reticulat (XLPE), UNE 21030
- Cable rígid de designació RVFV, amb armadura de fleix d'acer, aïllament de barreja de polietilè reticulat (XLPE) i coberta de barreja de policlorur de vinil (PVC), UNE 21123-2
- Cable flexible de designació ZZ-F (AS), amb aïllament i coberta d'elastòmers termoestables.

S'han considerat els tipus de col·locació següents:
- Col·locat superficialment
- Col·locat en tub
- Col·locat en canal o safata
- Col·locat aeri

L'execució de la unitat d'obra inclou les operacions següents:
- Estesa, col·locació i tibat del cable si es el cas

CONDICIONS GENERALS:
Els empalmaments i derivacions s'han de fer amb borns o regletes de connexió, prohibint-se expressament el fer-ho per simple recargolament o enrrotllament dels fils, de forma que es garanteixi tant la continuïtat elèctrica com la de l'aïllament.
El recorregut ha de ser l'indicat a la DT.
Els conductors han de quedar estesos de manera que les seves propietats no quedin danyades.
Els conductors han d'estar protegits contra els danys mecànics que puguin venir després de la seva instal·lació.
El conductor ha de penetrar dins les caixes de derivació i de mecanismes.
El cable ha de portar una identificació mitjançant anelles o brides del circuit al qual pertany, a la sortida del quadre de protecció.
No ha d'haver-hi empalmaments entre les caixes de derivació, ni entre aquestes i els mecanismes.
Penetració del conductor dins les caixes: >= 10 cm
Toleràncies d'instal·lació:
- Penetració del conductor dins les caixes: ± 10 mm

Distància mínima al terra en creuaments de vials públics:
- Sense transit rodat: >= 4 m
- Amb transit rodat: >= 6 m

COL·LOCAT SUPERFICIALMENT:
El cable ha de quedar fixat als paraments o al sostre mitjançant brides, collarins o abraçadores de forma que no en surti perjudicada la coberta.
Quan es col·loca muntat superficialment, la seva fixació al parament ha de quedar alineada paral·lelament al sostre o al paviment i la seva posició ha de ser la fixada al projecte.
Distància horitzontal entre fixacions: <= 80cm
Distància vertical entre fixacions: <= 150cm
En cables col·locats amb grapes sobre façanes s'aprofitarà, en la mesura del possible, les possibilitats d'ocultació que ofereixi aquesta.
El cable es subjectarà a la paret o sostre amb les grapes adequades. Les grapes han de ser resistents a la intempèrie i en cap cas han de malmetre el cable. Han d'estar fermament subjectes al suport amb tacs i cargols.
Quan el cable ha de recórrer un tram sense suports, com per exemple passar d'un edifici a un altre, es penjarà d'un cable fiador d'acer galvanitzat sòlidament subjectat pels extrems.
En els creuaments amb altres canalitzacions, elèctriques o no, es deixarà una distància mínima de 3 cm entre els cables i aquestes canalitzacions o be es disposarà un aïllament suplementari. Si l'encreuament es fa practicant un pont amb el mateix cable, els punts de fixació immediats han d'estar el suficientment propers per tal d'evitar que la distància indicada pugui deixar d'existir.
COL·LOCACIÓ AÈRIA:
El cable quedarà unit als suports pel neutre fiador que es el que aguantarà tot l'esforç de tracció. En cap cas està permes fer servir un conductor de fase per a subjectar el cable.
La unió del cable amb el suport es durà a terme amb una peça adient que empresoni el neutre fiador per la seva coberta aïllant sense malmètrela. Aquesta peça ha d'incorporar un sistema de tesat per tal de donar-li al cable la seva tensió de treball un cop estesa la línia. Ha de ser d'acer galvanitzat hi no ha de provocar cap retorciment al conductor neutre fiador en les operacions de tesat.
Tant les derivacions com els empalmaments es faran coincidir sempre amb un punt de fixació, ja sigui en xarxes sobre suports o en xarxes sobre façanes o be en combinacions d'aquestes.
COL·LOCAT EN TUBS:
Quan el cable passi de subterrani a aèri, es protegirà el cable soterrat des de 0,5 m per sota del paviment fins a 2,5 m per sobre amb un tub d'acer galvanitzat.
La connexió entre el cable soterrat i el que transcorre per la façana o suport es farà dintre d'una caixa de doble aïllament, situada a l'extrem del tub d'acer, resistent a la intempèrie i amb premsaestopes per a l'entrada i sortida de cables.
Els empalmaments i connexions es faran a l'interior de pericons o be en les caixes dels mecanismes.

Es duran a terme de manera que quedi garantida la continuitat tant elèctrica com de l'aïllament.
A la vegada ha de quedar assegurada la seva estanquitat i resistència a la corrossió.
El diàmetre interior dels tubs serà superior a dues vegades el diàmetre del conductor.
Si en un mateix tub hi ha més d'un cable, aleshores el diàmetre del tub ha de ser suficientment gran per evitar embussaments dels cables.

2.- CONDICIONS DEL PROCÉS D'EXECUCIÓ

CONDICIONS GENERALS:
L'instal·lador prendrà cura que no pateixi torsions ni danys a la seva coberta en treure'l de la bobina.
Es tindrà cura al treure el cable de la bobina per tal de no causar-li retorçaments ni coques.
Temperatura del conductor durant la seva instal·lació: >= 0°C
No ha de tenir contacte amb superfícies calentes, ni que desprenguin irradiacions.
Si l'estesa del cable es amb tensió, es a dir estirant per un extrem del cable mentre es va desentrrotllant de la bobina, es disposaran politges als suports i en els canvis de direcció per tal de no sobrepassar la tensió màxima admissible pel cable. El cable s'ha d'extreure de la bobina estirant per la part superior. Durant l'operació es vigilarà permanentment la tensió del cable.
Un cop el cable a dalt dels suports es procedirà a la fixació i tibat amb els tensors que incorporen les peces de suport.
Durant l'estesa del cable i sempre que es prevegin interrupcions de l'obra, els extrems es protegiran per tal de que no hi entri aigua.
La força màxima de tracció durant el procés d'instal·lació serà tal que no provoqui allargaments superiors al 0,2%. Per a cables amb conductor de coure, la tensió màxima admissible durant l'estesa serà de 50 N/mm2.
En el traçat de l'estesa del cable es disposaran rodets en els canvis de direcció i en general allí on es consideri necessari per tal de no provocar tensions massa grans al conductor.
Radi de curvatura mínim admissible durant l'estesa:
- Cables unipolars: Radi mínim de quinze vegades el diàmetre del cable.
- Cables multiconductors: Radi mínim de dotze vegades el diàmetre del cable.

CABLE COL.LOCAT EN TUB:
El tub de protecció ha d'estar instal·lat abans d'introduir els conductors.
El conductor s'ha d'introduir dins el tub de protecció mitjançant un cable guia prenent cura que no pateixi torsions ni danys a la seva coberta.

3.- UNITAT I CRITERIS D'AMIDAMENT

m de llargària instal·lada, amidada segons les especificacions del projecte, entre els eixos dels elements per connectar.
Aquest criteri inclou les pèrdues de material corresponents a retalls, així com l'excés previst per a les connexions.

4.- NORMATIVA DE COMPLIMENT OBLIGATORI

Real Decreto 842/2002 de 2 de agosto, por el que se aprueba el Reglamento Electrotécnico de Baja Tensión. REBT 2002.

5.- CONDICIONS DE CONTROL D'EXECUCIÓ I DE L'OBRA ACABADA

CONTROL D'EXECUCIÓ. OPERACIONS DE CONTROL:
Les tasques de control a realitzar són les següents:
- Comprovació de la correcta instal·lació dels conductors
- Verificar que els tipus i seccions dels conductors s'adeqüen a l'especificat al projecte
- Verificar la no existència d'empalmaments fora de les caixes
- Verificar a caixes la correcta execució dels empalmaments i l'ús de borns de connexió adequats
- Verificar l'ús adequat dels codis de colors
- Verificar les distàncies de seguretat respecte altres conduccions (aigua, gas, gasos cremats i senyals febles) segons cadascun dels reglaments d'aplicació.
- Assaigs segons REBT.

CONTROL DE L'OBRA ACABADA. OPERACIONS DE CONTROL:
Les tasques de control a realitzar són les següents:
- Realització i emissió d'informe amb resultats dels controls i assaigs realitzats, d'acord amb el que s'especifica a la taula d'assaigs i de quantificació dels mateixos.

CRITERIS DE PRESA DE MOSTRES:
Resistència d'aïllament: Es realitzarà a tots els circuits
Rigidesa dielèctrica: Es realitzarà a les línies principals
Caiguda de tensió: Es mesuraran els circuits més desfavorables i les línies que hagin sigut modificades el seu recorregut respecte projecte.
INTERPRETACIÓ DE RESULTATS I ACTUACIONS EN CAS D'INCOMPLIMENT:
En cas d'incompliment de la Normativa vigent, es procedirà a la seva substitució.
En cas de deficiències de material o execució, es procedirà d'acord amb el que determini la DF.

KG - INSTAL·LACIONS ELÈCTRIQUES

KG6 - MECANISMES

0.- ELEMENTS QUE CONTEMPLA EL PLEC

KG62D19K,KG63D15S.

1.- DEFINICIÓ I CONDICIONS DE LES PARTIDES D'OBRA EXECUTADES

Mecanismes per a instal·lacions elèctriques, encastats o muntats superficialment i els elements necessaris per a la seva col·locació encastada, caixes, plaques i marcs.
S'han considerat les unitats d'obra següents:
- Caixes per a 1,2 o 3 mecanismes encastades en paraments
- Caixes per a mecanismes, amb tapa, encastades a terra
- Caixes per a mecanismes amb tapa, col·locades en terra tècnic
- Interruptors i commutadors encastats o muntats superficialment.
- Endolls bipolars o tripolars amb terra o sense connexió a terra, encastats o muntats superficialment.
- Polsador per encastar o per muntar superficialment a l'interior o a la intempèrie.
- Sortida de fils, encastada
- Placa i marc per a un o varis elements, col·locada a mecanismes encastats
- Tapa cega col·locada sobre caixa o bastidor.

L'execució de la unitat d'obra inclou les operacions següents:
Caixes per a mecanismes, interruptors, commutadors, endolls, polsadors, portafusibles o reguladors d'intensitat:
- Replanteig de la unitat d'obra
- Muntatge, fixació i anivellació
- Connexionat
- Retirada de l'obra de les restes d'embalatges, retalls de tubs, cables, etc.

Sortides de fils:
- Muntatge, fixació i nivellació
- Acondicionament dels fils

Placa, marc o tapa cega:
- Replanteig de la unitat d'obra
- Fixació i nivellació

CONDICIONS GENERALS:
La posició ha de ser la reflectida a la DT o, en el seu defecte, la indicada per la DF.

Toleràncies d'instal·lació:
- Posició: ± 20 mm
INTERRUPTORS, COMMUTADORS, ENDOLLS, POLSADORS, PORTAFUSIBLES O REGULADORS D'INTENSITAT:
Un cop instal·lat i connectat a la xarxa no han de ser accessibles les parts que hagin d'estar en tensió.
Les fases (o fase i neutre) i el conductor de protecció, si n'hi ha, han d'estar connectats als borns de la base per pressió de cargols.
Ha de quedar amb els costats aplomats i en el mateix pla que el parament.
Quan es col·loca muntat superficialment, l'element ha de quedar fixat sòlidament al suport.
Quan es col·loca encastat, l'element ha de quedar fixat sòlidament a la caixa de mecanismes, la qual ha de complir les especificacions fixades en el seu plec de condicions.
L'endoll instal·lat ha de complir les especificacions de la MI-BT-024.
Resistència a la tracció de les connexions: >= 30 N
Toleràncies d'instal·lació:
- Aplomat: ± 2%
SORTIDES DE FILS:
La sortida de fils ha de quedar fixada sòlidament a la caixa de mecanismes, la qual ha de complir les especificacions fixades en el seu plec de condicions.
Ha de quedar amb els costats aplomats i en el mateix pla que el parament.
Ha de disposar d'un sistema de fixació dels fils per pressió. Aquest sistema no ha de produir danys als fils.
Resistència del sistema de fixació: >= 3 kg
Toleràncies d'instal·lació:
- Aplomat: ± 2%
PLACA, MARC O TAPA CEGA:
El mecanisme ha de quedar immobilitzat fins i tot quan s'accioni, acció que cal fer sense cap dificultat.
La placa o tapa, ha de quedar ben adossada al parament.
El marc ha de quedar sòlidament fixat sobre la caixa per mitjà dels cargols o de les grapes que porta.
La placa ha de quedar subjectada a pressió sobre el marc i el mecanisme ha de quedar entre tots dos.
CAIXES PER A MECANISMES:
S'han de complir les especificacions de la ITC-MIE-BT-019
Els tubs han d'entrar a dintre de les caixes per les finestres previstes pel fabricant.
No s'han de transmetre esforços entre les caixes i les altres parts de la instal·lació elèctrica.
Els tubs han d'entrar perpendicularment a les parets de les caixes.
En les caixes amb tapa, la tapa s'ha de poder obrir i tancar correctament.
CAIXES PER A MECANISMES ENCASTADES EN PARAMENTS:
La caixa ha de quedar encastada al parament. Ha d'anar collada amb guix i ha de quedar al mateix pla que el parament acabat.
Ha de quedar amb els costats aplomats.
Toleràncies d'instal·lació:
- Aplomat: ± 2%
CAIXES PER A MECANISMES ENCASTADES A TERRA:
La caixa ha de quedar encastada al parament. Ha d'anar collada amb morter i ha de quedar a la cota prevista per tal de que la tapa quedi al mateix pla que el paviment.
CAIXES PER A MECANISMES COL·LOCADES EN TERRA TÈCNIC:
La caixa ha de quedar fixada al paviment per un mínim de quatre punts.
Ha de quedar fixada pels punts de subjecció disposats pel fabricant.
Ha de quedar a la cota prevista per tal que la tapa quedi al mateix pla que el paviment.

2.- CONDICIONS DEL PROCÉS D'EXECUCIÓ

Abans de començar els treballs de muntatge, s'ha de fer un replanteig que ha de ser aprovat per la DF.
S'ha de comprovar que les característiques del producte corresponen a les especificades al projecte.
Els materials s'han d'inspeccionar abans de la seva col·locació.
La seva instal·lació no ha d'alterar les característiques dels elements.
La col·locació de l'element s'ha de fer seguint les indicacions del fabricant.
En les caixes encastades, s'ha de tenir cura de que no entri material de reblert a l'interior de la caixa. Per aquest motiu, s'han d'ajustar els tubs a les finestres de les caixes.
Un cop instal·lat, s'ha de procedir a la retirada de l'obra de tots els materials sobrants (embalatges, retalls de cables, etc.).

3.- UNITAT I CRITERIS D'AMIDAMENT

Unitat de quantitat instal·lada, mesurada segons les especificacions de la DT.

4.- NORMATIVA DE COMPLIMENT OBLIGATORI

NORMATIVA GENERAL:
Real Decreto 842/2002 de 2 de agosto, por el que se aprueba el Reglamento Electrotécnico de Baja Tensión. REBT 2002.
INTERRUPTORS, COMMUTADORS, ENDOLLS, POLSADORS, PORTAFUSIBLES O REGULADORS D'INTENSITAT:
UNE-EN 60669-1:1996 Interruptores para instalaciones eléctricas fijas, domésticas y análogas. Parte 1: Prescripciones generales.

5.- CONDICIONS DE CONTROL D'EXECUCIÓ I DE L'OBRA ACABADA

CONTROL D'EXECUCIÓ. OPERACIONS DE CONTROL:
Les tasques de control a realitzar són les següents:
- Verificació de que els mecanismes instal·lats a cada lloc són el que es corresponen als especificats a la DT.
- Verificar que el sistema de fixació es correcte
- Verificar el funcionament de la instal·lació que comanden
- Verificar la connexió dels conductors i l'absència de derivacions no permeses en contactes dels mecanismes.
- Verificar en preses de corrent l'existència de la línia de terra i mesura de la tensió de contacte.
CONTROL DE L'OBRA ACABADA. OPERACIONS DE CONTROL:
Les tasques de control a realitzar són les següents:
- Realització i emissió d'informe amb resultats dels controls i mesures realitzades.
CRITERIS DE PRESA DE MOSTRES:
Es comprovarà per mostreig diferents punts de la instal·lació segons criteri de la DF.
Es mesurarà la tensió de contacte a un punt com a mínim de cada circuit.
INTERPRETACIÓ DE RESULTATS I ACTUACIONS EN CAS D'INCOMPLIMENT:
En cas d'incompliment de la Normativa vigent, es procedirà a la seva adequació.
En cas de deficiències de material o execució, es procedirà d'acord amb el que determini la DF.

KH - INSTAL·LACIONS D'ENLLUMENAT

KHB - LLUMS ESPECIALS

0.- ELEMENTS QUE CONTEMPLA EL PLEC

KHB17254.

1.- DEFINICIÓ I CONDICIONS DE LES PARTIDES D'OBRA EXECUTADES

Llum estanc, muntat superficialment.

S'han considerat els següents tipus de llums:
- Llums per a tubs fluorescents de doble casquet
- Llums amb làmpades LED
S'han considerat els tipus de col·locació següents:
- Muntades superficialment al sostre
L'execució de la unitat d'obra inclou les operacions següents:
- Replanteig de la unitat d'obra
- Muntatge, fixació i anivellament
- Connexionat i col·locació de les làmpades
- Comprovació del funcionament
- Retirada de l'obra de les restes d'embalatges, retalls de tubs, cables, etc.
CONDICIONS GENERALS:
La posició ha de ser la fixada a la DT.
MUNTADA SUPERFICIALMENT AL SOSTRE:
Ha de quedar fixada sòlidament, amb el sistema de fixació disposat pel fabricant.
Ha d'estar connectada a la xarxa d'alimentació elèctrica i a la línia de terra.
No s'han de transmetre esforços entre els elements de la instal·lació elèctrica (tubs i cables) i la lluminària.
Els tubs fluorescents han de quedar allotjats als portalàmpades i fent contacte amb aquests.
Els cables han d'entrar al cos de la lluminària pels punts previstos pel fabricant.
Toleràncies d'instal·lació:
- Posició: ± 20 mm

2.- CONDICIONS DEL PROCÉS D'EXECUCIÓ

La col·locació i connexionat de la lluminària s'han de fer seguint les instruccions del fabricant.
Abans de començar els treballs de muntatge, es farà un replanteig previ que ha de ser aprovat per la DF
S'ha de comprovar que les característiques tècniques de l'aparell corresponen a les especificades al projecte.
Tots els elements s'han d'inspeccionar abans de la seva col·locació.
La seva instal·lació no ha d'alterar les característiques de l'element.
Cal comprovar la idoneïtat de la tensió disponible amb la de l'equip de la lluminària.
Les connexions elèctriques s'han de fer sense tensió a la línia.
Un cop instal·lat l'equip, es procedirà a la retirada de l'obra de tots els materials sobrants com ara embalatges, retalls de tubs, cables, etc.

3.- UNITAT I CRITERIS D'AMIDAMENT

Unitat de quantitat instal·lada, mesurada segons les especificacions de la DT.
S'inclou en la partida d'obra el subministrament i la col·locació de les làmpades.

4.- NORMATIVA DE COMPLIMENT OBLIGATORI

Real Decreto 842/2002 de 2 de agosto, por el que se aprueba el Reglamento Electrotécnico de Baja Tensión. REBT 2002.

5.- CONDICIONS DE CONTROL D'EXECUCIÓ I DE L'OBRA ACABADA

CONTROL D'EXECUCIÓ. OPERACIONS DE CONTROL:
- Comprovació de la correcta instal·lació de les lluminàries.
- Control visual de la instal·lació (linealitat, suports).
- Verificar el funcionament de l'enllumenat, comprovant la correcta distribució de les enceses i l'equilibrat de fases, si és el cas.
- Mesurar nivells d'il·luminació
CONTROL DE L'OBRA ACABADA. OPERACIONS DE CONTROL:
Les tasques de control a realitzar són les següents:
- Realització i emissió d'informe amb resultats dels controls i mesures realitzades.
CRITERIS DE PRESA DE MOSTRES:
Es realitzarà el control visual i es verificarà el funcionament de tota la instal·lació.
Es comprovarà l'equilibrat de fases, si és el cas, de forma aleatòria en punts amb diferents distribució.
Es mesuraran els nivells d'il·luminació en cada local de característiques diferents.
INTERPRETACIÓ DE RESULTATS I ACTUACIONS EN CAS D'INCOMPLIMENT:
En cas d'incompliment de la Normativa vigent, es procedirà a la seva adequació.
En cas de deficiències de material o execució, es procedirà d'acord amb el que determini la DF.

_____

KL - INSTAL·LACIONS DE TRANSPORT

KL1 - ASCENSORS ELÈCTRICS D'ADHERÈNCIA PER A 13 PERSONES, COM A MÀXIM

0.- ELEMENTS QUE CONTEMPLA EL PLEC

KL12FG01.

1.- DEFINICIÓ I CONDICIONS DE LES PARTIDES D'OBRA EXECUTADES

Aparells elevadors amb tracció elèctrica instal·lats de forma permanent.
L'execució de la unitat d'obra inclou les operacions següents:
- Col·locació de guies i cables de tracció
- Col·locació d'amortidors de fossat
- Col·locació de contrapesos
- Col·locació de portes d'accés
- Col·locació del grup tractor i connexions elèctriques
- Col·locació del quadre i cable de maniobra i connexions elèctriques
- Col·locació del bastidor i cabina amb acabats
- Col·locació de portes de cabina
- Col·locació del limitador de velocitat i paracaigudes
- Col·locació de la botonera de cabina i connexions elèctriques
- Col·locació de les botoneres de pis i connexions elèctriques
- Col·locació del selector de parades i connexions elèctriques
- Prova de servei de l'instal·lació
CONDICIONS GENERALS:
Les guies han d'anar fixades a l'estructura de l'edifici amb suports i brides que les subjectin per la base. Han de tenir una franquícia suficient que permeti els moviments propis de l'estructura. El conjunt constituït per les guies, les seves unions i les fixacions a l'estructura de l'edifici han de tindre una resistència suficient per suportar les forces i càrregues a que es sotmeten durant el funcionament de l'ascensor. Han d'assegurar el guiatge de la cabina, el contrapès i la massa d'equilibrat per a un correcte funcionament. Així mateix, les deformacions han de limitar-se fins al punt de:
- no es pot donar un desbloqueig involuntari de les portes
- no ha d'afectar el funcionament dels dispositius de seguretat
- no ha de ser possible que unes parts mòbils col·lisionin amb d'altres
Els acoblaments entre perfils han de ser encadellats pels extrems per tal d'assegurar la correcta alineació entre una guia i l'altre. S'han de col·locar plaques d'unió cargolades a les bases de les guies.

Els extrems dels cables han de ser fixats a la cabina, al contrapès i als punts de suspensió per material fos, amarraments de falca d'apretat automàtic, tres abraçadores com a mínim o en el seu cas grapes o maniguets per a cables.
Els amortidors han de ser col·locats a l'extrem inferior del recorregut de la cabina i el contrapès.
Els amortidors del fossat han de ser capaços de parar la cabina i el contrapès si cal i aniran soldats a una placa base. Han tindre la carrera adequada a la càrrega i velocitat de l'aparell elevador. L'espai que ha de quedar per sota de cabina quan els amortidors estiguin completament comprimits ha de complir simultàniament les tres condicions següents:
- Ha de quedar un espai suficient al fossat que permeti allotjar un paral·lelepípede rectangular de com a mínim 0,5 m x 0,6 m x 1,0 m que es recolzi sobre una de les seves cares.
- La distància vertical lliure entre el fons del fossat i les parts més baixes de la cabina ha de ser de 0,5 m com a mínim. Aquesta distància pot reduir-se a 0,10 m dins d'una distància horitzontal de 0,15 m entre:
  - Els guardapeus o parts de les portes verticalment lliscants i les parets adjacents
  - Les parts més baixes de la cabina i les guies
- La distància vertical lliure entre les parts altes fixades al fossat, per exemple els dispositius tensors dels cables de compensació en la seva posició més alta i les parts més baixes de la cabina, excepte per als elements indicats als subapartats de l'apartat anterior, almenys 0,30 m.

Els amortidors d'acumulació d'energia de característiques lineals o no lineals només poden fer-se servir si la velocitat nominal de l'ascensor no supera 1 m/s.
Els amortidors d'acumulació d'energia, amb esmorteïment del moviment de retorn, només poden fer-se servir si la velocitat nominal de l'ascensor no excedeix d'1,6 m/s.
Els amortidors de dissipació d'energia poden fer-se servir per a qualsevol velocitat nominal de l'ascensor.
El funcionament de l'ascensor ha d'estar subordinat al retorn dels amortidors a la seva posició normal.
El grup tractor ha d'anar col·locat a la part superior del recorregut en una cambra d'ús exclusiu.
El grup tractor ha d'estar sòlidament fixat als elements del forat pels punts d'ancoratge disposats pel fabricant, i amb el sistema i elements de fixació previstos per aquest.
L'armari elèctric de maniobra situat a la cambra de maquinària s'ha d'ancorar o recolzar mitjançant suports antivibratoris.
El quadre de maniobra, la cabina i els comandaments exteriors han de quedar connectats elèctricament entre si.
El limitador de velocitat ha d'anar col·locat a la part superior del recorregut.
El dispositiu de paracaigudes de la cabina ha d'estar localitzat preferentment a la part inferior.
La botonera de cabina ha d'anar fixada a la paret i ben anivellada.
Les botoneres de pis han d'anar encastades a la paret de cada replà, anivellades i a prop de la porta d'accés de l'aparell elevador corresponent.
Les botoneres han d'anar col·locades de manera que cap peça sota tensió elèctrica sigui accessible a l'usuari.
Els selectors de parades han d'anar fixats a la paret del buit a l'alçada necessària de cada planta per a aturar la cabina al nivell del pis corresponent.
Distància horitzontal contrapès - cabina o elements sobresortints: >= 5 cm
Distància horitzontal contrapès - paret: >= 3 cm
Toleràncies:
- Desplom de les portes d'accés respecte les verticals del llindar de la cabina: <= 5 mm
- S'han de complir a més les distàncies i les franquícies següents:
  - Porta de la cabina - tancament del buit: <= 12 cm
  - Porta de la cabina - porta exterior: <= 15 cm
  - Element mòbil - tancament del buit: >= 3 cm
  - Entre els elements mòbils: >= 5 cm

CONDICIONS GENERALS (SEGONS REAL DECRETO 203/2016)
L'aparell ha de tenir instal·lats els components de seguretat següents:
- Dispositiu de bloqueig de les portes dels replans
- Dispositiu que impedeixi la caiguda de la cabina i els moviments ascendents incontrolats (en cas de tall d'energia o d'avaria dels components)
- Limitador de l'excés de velocitat
- Amortiguadors d'acumulació d'energia
- Amortiguadors de dissipació d'energia

L'ascensor ha d'estar dotat d'un dispositiu que previngui l'arrencada normal, inclosa la reanivellació, en el cas d'existir sobrecàrrega a la cabina.
Els ascensors ràpids, han de tenir instal·lat un dispositiu de control i comandament de la velocitat.
Ha de tenir instal·lat un dispositiu que impedeixi el moviment de la cabina quan estigui oberta alguna de les portes dels replans i que no permeti obrir les portes dels replans en el cas de que la cabina no estigui parada al replà corresponent.
Els contrapesos han de quedar instal·lats de manera que no hagi risc de xoc amb la cabina o de caure a sobre d'aquesta.
El dispositiu que ha d'impedir la caiguda lliure de la cabina, ha de ser independent dels elements de suspensió. La parada produïda per aquest dispositiu no ha de provocar una desacceleració perillosa per als ocupants.
En cas de superar-se la temperatura màxima prevista pel fabricant, en la cambra que allotja el grup tractor, l'ascensor ha de finalitzar el moviment en curs, però no ha de respondre a cap nova ordre.
Ha de preveure mitjans d'evacuació de les persones retingudes en la cabina.

2.- CONDICIONS DEL PROCÉS D'EXECUCIÓ

El buit, el fossat i la cambra de maquinària de l'ascensor han d'estar completament acabats i han de complir les condicions fixades a la DT i en el "Reglamento de Aparatos Elevadores".
S'han de seguir les instruccions de la DT facilitada pel fabricant de cada un dels elements que formen la partida d'obra.

3.- UNITAT I CRITERIS D'AMIDAMENT

Unitat de quantitat instal·lada, mesurada segons les especificacions de la DT.

4.- NORMATIVA DE COMPLIMENT OBLIGATORI

NORMATIVA GENERAL:
Orden de 30 de junio de 1966 por la que se aprueba el texto revisado del Reglamento de Aparatos Elevadores.
Real Decreto 842/2002 de 2 de agosto, por el que se aprueba el Reglamento Electrotécnico de Baja Tensión. REBT 2002.
Real Decreto 203/2016, de 20 de mayo, por el que se establecen los requisitos esenciales de seguridad para la comercialización de ascensores y componentes de seguridad para ascensores.
ASCENSORS ELÈCTRICS:
UNE-EN 81-1:2001 Reglas de seguridad para la construcción e instalación de ascensores. Parte 1: Ascensores eléctricos.

5.- CONDICIONS DE CONTROL D'EXECUCIÓ I DE L'OBRA ACABADA

CONTROL D'EXECUCIÓ. OPERACIONS DE CONTROL:
Els punts de control més destacables són els següents:
- Es verificarà la correcta ventilació del fossat
- Es verificarà l'enllumenat permanent per garantir 200 lux
- Es verificarà la correcta impermeabilització o drenatge del forat
- Es garantirà la sectorització del nucli d'ascensor
- Es mesurarà el nivell sonor del compressor
- Realització i emissió d'un informe indicant les desviacions observades.

PARACAIGUDES I LIMITADOR DE VELOCITAT:
Muntatge:
- Sentit de muntatge correcte.
- Correcta alineació.
- Sòlid ancoratge al sòl.
- Facilitat d'accés.
- Distàncies de seguretat reglamentaries.
- Unió mecànica paracaigudes i bastidor de cabina.

Comprovacions i assaigs:
- Funcionament del contacte elèctric del limitador.
- Funcionament del contacte elèctric de la politja tensora.
- Verificar que el pes de la politja tensora no estigui recolzat en el sòl o en la paret del buc.
- Velocitat de funcionament de la instal·lació i d'actuació del limitador.
- Accionament del paracaigudes pel limitador de velocitat.
- Accionament del paracaigudes per afluixament o trencament dels cables de suspensió.

CABLES DE SUSPENSIÓ I DEL LIMITADOR DE VELOCITAT:
Muntatge:
- Muntatge dels cables sense retorciments.
Comprovacions i assaigs:
- Verificar la inexistència de fils trencats en els cables.
- Sistema de fixació reglamentari dels extrems dels cables a la cabina i contrapès.
- Dispositiu d'igualació de la tensió dels cables.
- Sistema de fixació cable limitador al paracaigudes.
CONTRAPÈS:
Muntatge:
- Inspecció del muntatge.
Comprovacions i assaigs:
- Subjecció del darrer bloc del contrapès.
- Verificar els amarratges de suspensió del contrapès.
- Estat general del contrapès.
- Presència i bon estat de rozaderes.
- Distàncies de seguretat a cabina i buc.
GUIES DE CABINA:
Muntatge:
- Verificar distancia i paral·lelisme de les guies de cabina i contrapès.
- Unió mecànica entre trams.
- Ancoratges i suports de les guies.
Comprovacions i assaigs:
- Comprovar que les guies estiguin suspenses i recolzades.
- Verificar les guies en tota la seva longitud (verticalitat).
- Connexió de les guies al circuit de terra de la instal·lació.
PORTES D'ACCÉS I ENCLAVAMENTS:
Muntatge:
- Correcta instal·lació i ancoratge a les parets del buc.
Comprovacions i assaigs:
- Connexió de les portes al circuit de terra de la instal·lació.
- Sensibilitat de les portes d'accés en cas de ser automàtiques.
- Enllumenat permanent portes d'accés.
- Control de presència de cabina (espiell o senyal lluminosa).
- Zona desenclavament reglamentaria.
- Portes de pis tancades en cas d'absència d'ordre de viatge.
- Funcionament correcte dels enclavaments mecànics i elèctrics.
AMORTIDORS:
Muntatge:
- Inspecció del muntatge.
Comprovacions i assaigs:
- Correcta col·locació. Distància de seguretat inferior.
GRUP TRACTOR:
Muntatge:
- Verificar disposició segons plànols de l'expedient. Superfícies de treball i seguretat.
Comprovacions i assaigs:
- Prova d'adherència cables de suspensió sobre politja motriu.
- Desgast en els canals de la politja motriu.
- Estat de les molles i de les sabates del fre.
- Sentit de gir del grup tractor.
- Nivell d'oli del grup tractor.
- Protecció contra sortida de cables politges.
- Unió parts metàl·liques al circuit de terra de la instal·lació.
DISPOSITIUS ELÈCTRICS I QUADRE DE MANIOBRA:
Muntatge:
- Verificar que la instal·lació elèctrica es realitzi segons reglament de baixa tensió.
Comprovacions i assaigs:
- Presència de temporitzador de recorregut.
- Protecció contra inversió i fallida de fase.
- Diferencials i magnetotèrmics de força i enllumenat en sala de màquines. Circuits independents.
- Connexió d'elements metàl·lics a xarxa de masses.
- Actuació dels interruptors diferencials.
- Estat general del quadre de maniobra.
SALA DE MÀQUINES:
Muntatge:
- Disposició dels elements i existència de superfícies lliures de seguretat.
Comprovacions i assaigs:
- Llibre de manteniment.
- Inexistència d'instal·lacions alienes al servei de l'ascensor.
- Barana si hi ha dos nivells de pis si la seva alçada és superior a 0.5 m.
- Porta d'accés a la sala de màquines reglamentaria (obertura cap a l'exterior).
- Porta d'accés a la sala de màquines amb pany reglamentari.
- Rètols.
- Extintor junt a porta d'accés.
- Passa cables d'alçada superior a 5 cm.
- Enllumenat i pressa de corrent.
- Instruccions per a la maniobra manual d'emergència.
BUC:
Muntatge:
- Estat general d'acabat.
Comprovacions i assaigs:
- Proteccions si el buc està situat sobre d'un lloc accessible a persones.
- Proteccions si el buc conté varis ascensors.
- Recorreguts lliures de seguretat part superior i inferior del buc.
- Inexistència de material aliè al servei de l'ascensor.
- STOP i pressa de corrent en el fossat
- Enllumenat buc.
- Funcionament dels dispositius de seguretat de final de recorregut electromecànics superior i inferior (si existeix). Actuació a distancia reglamentaria.
CABINA:
Muntatge:
- Estat general, acoblament.
Comprovacions i assaigs:
- Presència de faldó reglamentari sota cabina.
- Prioritat i retard de cabina.
- Numeració de plantes o posicional en cabina.
- Funcionament dels enclavaments mecànics i elèctrics.
- Resistència del sostre de cabina.
- Si existeixen politges fixades al bastidor, protecció contra sortida de cables i contra introducció d'objectes.
- STOP, pressa de corrent i botonera de revisió en el sostre de cabina.
- Enllumenat d'emergència i dispositiu d'alarma audible.
- Distància entre marxapeus.
- Verificar els amarratges de suspensió de cabina.
- Plaques característiques (RAE, fumadors, etc.).

- Correcte anivellament de la cabina en la parada.
- Arrabassada i parada de la cabina suaument, sense salts.
- Comprovació sistema antideriva.
- Informe amb els resultats dels controls efectuats.

CRITERIS DE PRESA DE MOSTRES:
Es seguiran les instruccions que en cada cas indiqui la Direcció de l'Obra.
INTERPRETACIÓ DE RESULTATS I ACTUACIONS EN CAS D'INCOMPLIMENT:
Es realitzarà un informe indicant les desviacions observades. En cas de resultat negatiu, si el motiu es pot corregir, es procedirà a la seva correcció sense substituir materials. En cas contrari, sense possibilitat de correcció, es procedirà a canviar el material afectat.

IV. DOCUMENTS COMPLEMENTARIS

5. INSTRUCCIONS D'ÚS I MANTENIMENT

Detall

Projecte:

Emplaçament
Adreça: Carrer Antoni Gaudí, 1, 08812 (Sant Pere de Ribes), Barcelona.

Promotor	
Nom: Ajuntament de Sant Pere de Ribes	DNI/NIF:
Adreça: Pl. de la Vila, 1. 08810 Sant Pere de Ribes	

Autor/s projecte	
Nom:	Núm. col.:
- Anna Feu i Jordana, col·legiada núm.44063-9 - Carlos Godoy Bregolat, col·legiat núm. 53129-4 FEU I GODOY ARQUITECTES SLP. Carrer Dominics núm.9, 25280 Solsona (Lleida).	
L'arquitecte/es: Signatura/es	

Lloc i data:	Solsona,	a	29	d'	octubre	de	2018

Visats oficials

Introducció

Amb la finalitat de garantir la seguretat de les persones, el benestar de la societat i la protecció del medi ambient, l'edificació ha de rebre un ús i un manteniment adequats per conservar i garantir les condicions inicials de seguretat, habitabilitat i funcionalitat exigides normativament. Cal per tant que els seus usuaris, siguin o no propietaris, respectin les instruccions d'ús i manteniment que s'especifiquen a continuació.

L'ús incorrecte i/o la no realització de les operacions de manteniment previst a l'edifici pot comportar:

- La pèrdua de les garanties i assegurances atorgades a l'edificació.
- L'envelliment prematur de l'edifici, amb la conseqüent depreciació del seu valor patrimonial, funcional i estètic.
- Aparicions de deficiències que poden generar situacions de risc als propis usuaris de l'edifici o a tercers amb la corresponent responsabilitat civil.
- La reducció de les despeses en reparacions en ser molt menys costosa la intervenció sobre una deficiència detectada a temps, mitjançant unes revisions periòdiques.
- Una davallada en el rendiment de les instal·lacions amb els conseqüents augments de consums d'energia i de contaminació atmosfèrica.
- La pèrdua de seguretat de les instal·lacions que pot comportar la seva interrupció o clausura.

L'obligatorietat de conservar i mantenir els edificis està reflectida en diverses normatives, entre les que es destaquen:

- Codi Civil.
- Codi Civil de Catalunya
- Llei d'Ordenació de l'edificació, Llei 38/1999 de 5 novembre.
- Codi Tècnic de l'Edificació, Reial Decret 314/2006 de 17 de març.
- Llei de l'Habitatge 24/1991 de 29 de novembre.
- Legislacions urbanístiques estatals i autonòmiques.
- Legislacions sobre els Règims de propietat.
- Ordenances municipals.
- Reglamentacions tècniques.

Sobre les instruccions d'ús i manteniment

Les instruccions d'ús i manteniment formaran part de la documentació de l'obra executada que, juntament amb el projecte – el qual incorporarà les modificacions degudament aprovades -, el Pla de manteniment, l'acta de recepció de l'obra i la relació dels agents que han intervingut en el procés edificatòri, conformaran el contingut bàsic del Llibre de l'Edifici. Aquest llibre serà lliurat pel promotor als propietaris i usuaris, els quals estaran obligats a rebre'l, conservar-lo i transmetre'l.

L'edifici on es situa la biblioteca, objecte de reforma per al qual es redacta aquest projecte, es va construir segons el projecte redactar l'any 1985, pe tant l'estructura, fonaments, cobertes i façanes ja son existents.
En aquestes instruccions d'ús i manteniment s'inclouen totes les parts de l'edifici independentment de l'any de construcció o reforma, com a base per a la posterior redacció del corresponent pla de manteniment.

Instruccions d'ús:

Les instruccions d'ús inclouen totes aquelles normes que han de seguir els usuaris – siguin o no propietaris - per desenvolupar a l'edifici, o a les seves diverses zones, les activitats previstes per a les quals va ser projectat i construït.

Els usos previstos a l'edifici són els següents:

Ús principal: Habitatge	Situació:
Usos subsidiaris: Equipaments, locals	Situació:

Instruccions de manteniment:

Les instruccions de manteniment contenen les actuacions preventives bàsiques i genèriques que cal realitzar a l'edifici perquè conservi les seves prestacions inicials de seguretat, habitabilitat i funcionalitat.

L'adaptació a l'edifici en concret de les instruccions de manteniment quedaran recollides en el Pla de manteniment. Aquest formarà part del Llibre de l'edifici i incorporarà la corresponent programació i concreció de les operacions preventives a executar, la seva periodicitat i els subjectes que les han de realitzar, tot d'acord amb les disposicions legals aplicables i les prescripcions dels tècnics redactors del mateix. Els propietaris i usuaris de l'edifici deuran portar a terme el Pla de manteniment de l'edifici encarregant a un tècnic competent les operacions programades pel seu manteniment.

Al llarg de la vida útil de l'edifici s'anirà recollint tota la documentació relativa a les operacions efectuades pel seu manteniment així com totes les diferents intervencions realitzades, ja siguin de reparació, reforma o rehabilitació. Tota aquesta documentació esmentada s'anirà consignant al Llibre de l'Edifici.

A continuació es relacionen els diferents sistemes que composen l'edificació fent una relació de les seves instruccions d'ús i manteniment específiques.

Fonaments – Elements de contenció

I.- Instruccions d'ús:

Condicions d'ús:

La fonamentació de l'edifici pot transmetre al terreny una càrrega limitada. Per no alterar la seva seguretat estructural i la seva estanquitat cal que es mantinguin les condicions de càrrega i de salubritat previstes per a les quals es va construir l'edifici.

Intervencions durant la vida útil de l'edifici:

En el cas d'intervencions que impliquin la reforma, reparació o rehabilitació dels fonaments i/o dels elements de contenció de terres, caldrà el consentiment de la propietat o del seu representant, el projecte d'un tècnic competent, el compliment de les normatives vigents i la corresponent llicència municipal.

Incidències extraordinàries:

- Les fuites de la xarxa d'aigua o de la xarxa de clavegueram s'han de reparar immediatament. L'acció continuada de l'aigua pot lesionar la fonamentació i/o modificar les condicions resistents del subsòl.
- Les alteracions dels terrenys propis (plantació d'arbres, moviments de terres, entre d'altres) o de terrenys veïns (noves construccions, túnels i carreteres, entre d'altres) poden afectar les condicions de treball dels fonaments i dels elements de contenció de terres.
- Si es detecten lesions (oxidacions, despreniments, humitats, esquerdes, etc.) en algun element vist de la fonamentació, de contenció de terres, o element constructiu directament relacionat, s'ha d'avisar als responsables del manteniment de l'edifici perquè prenguin les mesures adients.

II.- Instruccions de manteniment:

Els diferents components de la fonamentació tindran un manteniment periòdic d'acord amb el Pla de manteniment.

De forma general, es tindran en consideració les següents operacions:

- Inspeccions tècniques dels fonaments i dels elements de contenció.
- Revisions del correcte funcionament dels murs de contenció enterrats d'acord amb el grau de impermeabilització exigit.

Estructura

I.- Instruccions d'ús:

Condicions d'ús:

L'estructura pot resistir una càrrega limitada d'acord amb el seu ús previst en el projecte. Per no alterar el seu comportament i les seves prestacions de seguretat cal que no es facin modificacions, canvis d'ús i que es mantinguin les condicions previstes de càrrega i de protecció al foc per a les quals s'ha construït l'edifici.

Aquesta prescripció inclou evitar, entre d'altres, la realització de regates o obertures de forats en parets de càrrega o en altres elements estructurals, la sobreposició de paviments pesants sobre els existents (augment de les càrregues permanents), la incorporació d'elements pesants (entre d'altres: caixes fortes, jardineres, piscines, dipòsits i escultures), i la creació d'altells o l'obertura de forats en sostres per intercomunicació entre plantes.

Les sobrecàrregues d'ús dels sostres no poden superar els valors següents:

Categoria d'ús		Subcategoria d'ús		Càrrega uniforme kN/m²–(Kg/m²)	Càrrega lineal kN/m-(Kg/m)
A Zones residencials		A1	Habitatges	2 – (200)	–
D	Zones comercials	D1	Locals comercials	4– (400)	–

Aquestes dades s'han obtingut del projecte redactat en data 1985.

Característiques de vehicles especials: .....

Les accions permanents, les deformacions admeses - incloses, si s'escau, les del terreny - així com els coeficients de seguretat i, les reduccions de sobrecàrregues adoptades estan contemplades en la memòria d'estructures del projecte.

Intervencions durant la vida útil de l'edifici:

En el cas d'intervencions que impliquin la reforma, reparació o rehabilitació de l'estructura, caldrà el consentiment de la propietat o del seu representant, el projecte d'un tècnic competent, el compliment de les normatives vigents i la corresponent llicència municipal.

Per a les reposicions dels elements que tinguin una durada més curta que la pròpia estructura (recolzaments, juntes, drenatges, pintures, proteccions, etc.) i amb la finalitat de no alterar les prestacions inicials s'utilitzaran productes d'iguals o similars característiques als originals.

Neteja:

En cas de desenvolupar treballs de neteja o protecció, s'analitzarà l'efecte que puguin tenir els productes emprats sobre els elements estructurals afectats. En qualsevol cas, s'adoptaran les instruccions d'ús i manteniment donades pel fabricant.

Incidències extraordinàries:

- Els degoters de les cobertes, les fuites de la xarxa d'aigua o de la xarxa de desguàs s'han de reparar immediatament. L'acció continuada de l'aigua pot lesionar l'estructura.
- S'avisarà als responsables del manteniment de l'edifici si es detecten lesions (oxidacions, despreniments, humitats, esquerdes, etc.) en els elements estructurals, en les seves proteccions o en els components que suporta (envans, paviments, obertures, entre d'altres) perquè prenguin les mesures oportunes.

II.- Instruccions de manteniment:

Els diferents components de l'estructura tindran un manteniment periòdic d'acord amb el Pla de manteniment.

De forma general, es tindran en consideració les següents operacions:

- Inspeccions tècniques de l'estructura.
- Revisions i/o reposicions dels elements que tinguin una durada més curta que la pròpia estructura (recolzaments, juntes, drenatges, pintures, proteccions, etc.).

Cobertes

I.- Instruccions d'ús:

Condicions d'ús:

Tipus de coberta i ús :	Situació:
Coberta plana	Planta primera
Coberta inclinada	Planta tercera

Les cobertes s'utilitzaran exclusivament per a l'ús previst en el projecte, mantenint les prestacions de seguretat i salubritat especifiques per a les quals s'ha construït l'edifici.

A les cobertes en general no està permesa la col·locació d'elements aliens que puguin representar una alteració del seu sistema d'estanquitat vers l'aigua i del seu comportament tèrmic o acústic, o una disminució de la seva seguretat enfront les caigudes.

Als terrats, les terrasses o balcons - tant comuns com privatius - no està permesa la formació de coberts, emmagatzematge de materials, grans jardineres, mobles, etc., que puguin representar una sobrecàrrega excessiva per a l'estructura. Les jardineres i torretes tindran per sota un espai de ventilació que pugui facilitar la correcta evacuació de les aigües pluvials i evitar l'acumulació de brutícia i d'humitats. No es premés l'abocament als desguassos de productes químics agressius com olis, dissolvents, lleixius, benzines, etc.

Intervencions durant la vida útil de l'edifici:

En el cas d'intervencions que impliquin la reforma, reparació o rehabilitació de les cobertes, caldrà el consentiment de la propietat o del seu representant, la supervisió d'un tècnic competent, el compliment de les normatives vigents i la corresponent llicència municipal.

Si a la coberta s'instal·len noves antenes, equips d'aire condicionat, tendals, tanques o, en general, aparells que requereixen ser fixats, caldrà consultar a un tècnic competent per tal que la subjecció no afecti al sistema d'impermeabilització, a les baranes o les xemeneies. Sí, a més a més, aquestes noves instal·lacions necessiten un manteniment periòdic caldrà preveure, al seu voltant, els mitjans i les proteccions adequades per tal de garantir la seguretat i d'evitar desperfectes durant les operacions de manteniment.

Per a les reposicions dels elements que tinguin una durada més curta que la pròpia coberta (juntes, proteccions, etc.), s'utilitzaran productes idèntics als existents o d'equivalents característiques que no alterin les seves prestacions inicials.

Neteja:

Les cobertes s'han de mantenir netes i lliures d'herbes.

Incidències extraordinàries:

- Si s'observen lesions (degoters i humitats) en els sostres sotacoberta caldrà avisar als responsables del manteniment de l'edifici perquè prenguin ràpidament les mesures oportunes. Els degoters afecten a curt termini a l'habitabilitat de la zona afectada i a mig termini poden afectar a la seguretat de l'estructura.
- Després de grans xàfecs, vendavals, pedregades i nevades, etc. caldrà:
  - Comprovar que les ventilacions de la coberta no quedin obstruïdes i estiguin en bon estat.
  - Revisar i netejar la coberta i comprovar desguassos i morrions.
  - No llençar la neu de les cobertes al carrer.
  - Comprovar les fixacions dels elements ubicats a les cobertes (antena TV, tendals, xemeneies, etc.) i l'estat dels elements singulars de la coberta (lluernes, claraboies, entre d'altres).

II.- Instruccions de manteniment:

Els diferents components de les cobertes i els seus elements singulars (xemeneies, lluernes, badalots, etc.) tindran un manteniment periòdic d'acord amb el Pla de manteniment.

De forma general, es tindran en consideració les següents operacions:

- Inspeccions tècniques de la coberta.
- Revisions de l'estat de conservació de la teulada o de la protecció de la impermeabilització.
- Revisions de l'estat de conservació dels punts singulars (juntes de dilatació, trobades amb paraments verticals, buneres o canals, ràfecs, sobreexidors, ancoratges d'elements, elements passants, obertures i accessos, careners, aiguafons o claraboies, entre d'altres).

Façanes

I.- Instruccions d'ús:

Condicions d'ús:

Les façanes s'utilitzaran exclusivament per a l'ús previst en el projecte, mantenint les prestacions de seguretat i salubritat específiques per a les quals s'ha construït l'edifici. A aquest efecte les mitgeres i els tancaments dels patis tindran la mateixa consideració.

A les façanes no està permès realitzar modificacions o col·locar elements aliens que puguin representar l'alteració de la seva configuració arquitectònica, del seu sistema d'estanquitat vers l'aigua, del seu comportament tèrmic o acústic, o una disminució de la seva seguretat enfront les caigudes.

Així doncs no es poden efectuar noves obertures, ni col·locar elements aliens (tancaments de terrasses i porxos, tendals, aparells d'aire condicionat, rètols o antenes, etc.) o substituir elements de característiques diferents als originals (fusteries, reixes, tendals, etc.).

Les terrasses o balcons tindran les mateixes condicions d'ús que les cobertes. Les plantes s'han de regar vigilant no crear regalims d'aigua que caiguin al carrer i evitant d'embrutar els revestiments de la façana o bé malmetre els seus elements metàl·lics. No es pot estendre roba a les façanes exteriors a no ser que hi hagi un lloc específic per fer-ho.

Intervencions durant la vida útil de l'edifici:

En el cas d'intervencions que impliquin la reforma, reparació o rehabilitació de les façanes, caldrà el consentiment de la propietat o del seu representant, la supervisió d'un tècnic competent, el compliment de les normatives vigents i la corresponent llicència municipal.

Per a les reposicions dels elements que tinguin una durada més curta que la pròpia façana (juntes, proteccions, etc.) o dels tancaments de vidre, s'utilitzaran productes idèntics als existents o de característiques equivalents que no alterin les seves prestacions de seguretat i habitabilitat inicials.

Neteja:

Les fusteries, els bastiments i els vidres s'han de netejar amb aigua tèbia o amb productes específics, excloent els abrasius. Es cas de desenvolupar altres treballs de neteja i/o protecció, s'analitzarà l'efecte que puguin tenir els productes sobre els elements de la façana. En qualsevol cas sempre s'adoptaran les instruccions d'ús i manteniment donades pel fabricant.

Incidències extraordinàries:

- Els despreniments d'elements de la façana són un risc tant pels usuaris com pels vianants. És responsabilitat de l'usuari que quan hi hagi símptomes de degradacions, bufats i/o elements trencats a les façanes, avisar urgentment als responsables del manteniment de l'edifici perquè es prenguin les mesures oportunes. En cas de perill imminent cal avisar al Servei de Bombers.
- Abans de grans xàfecs, vendavals, pedregades i/o nevades caldrà:
  - Tancar portes i finestres.
  - Plegar i desmuntar els tendals.
  - Treure de llocs exposats les torretes i altres objectes que puguin caure al buit.
  - Si s'escau, subjectar les persianes.
- Després de grans xàfecs, vendavals, pedregades i/o nevades caldrà:
  - Inspeccionar i netejar les terrasses i comprovar desguassos i morrions.
  - Comprovar fixacions dels elements de les terrasses o balcons (torretes, tendals, persianes, entre d'altres).
  - No llençar la neu de les terrasses o dels balcons al carrer.

II.- Instruccions de manteniment:

Els diferents components de les façanes tindran un manteniment periòdic d'acord amb el Pla de manteniment.

De forma general, es tindran en consideració les següents operacions:

- Inspeccions tècniques de les façanes.
- Revisions de l'estat de conservació dels revestiments.
- Revisions de l'estat de conservació dels punts singulars (juntes de dilatació, trobades amb fonaments, forjats, pilars, cambres ventilades, fusteries, ampits, baranes, remats, ancoratges, ràfecs o cornises, entre d'altres).

Zones interiors d'ús comú

I.- Instruccions d'ús:

Condicions d'ús:

A les zones interiors d'ús comú es desenvoluparan els usos definits en el projecte i en l'apartat d'Introducció de les presents instruccions, mantenint les prestacions de funcionalitat, seguretat i salubritat específiques per a les quals s'ha construït l'edifici.

A les zones d'ús comú no estan permeses les modificacions o la col·locació d'elements aliens que puguin representar l'alteració del seu comportament tèrmic o acústic, de la seva seguretat en cas d'incendis, o una disminució de la seva accessibilitat i seguretat d'utilització (caigudes, impactes, enganxades, il·luminació inadequada, entre d'altres).

Les zones d'ús comú han d'estar netes, lliures d'objectes que puguin dificultar la correcte circulació i evacuació de l'edifici i, llevat de les zones previstes per aquest fi, no han de fer-se servir com a magatzems. Els magatzems, garatges, sales de màquines, cambres de comptadors o d'altres zones d'accés restringit, s'han de mantenir nets i no pot haver-hi o emmagatzemar-hi cap element aliè.

Intervencions durant la vida útil de l'edifici:

En el cas d' intervencions que impliquin la reforma, reparació o rehabilitació de les zones comuns, caldrà el consentiment de la propietat o del seu representant, la supervisió d'un tècnic competent, el compliment de les normatives vigents i la corresponent llicència municipal.

Per a les substitucions de paviments, tancaments de vidre, lluminàries i els seus mecanismes, o pintures de senyalització horitzontal, s'utilitzaran productes similars als existents que no alterin les prestacions de seguretat i habitabilitat inicials.

Neteja:

Els elements de les zones d'ús comú (parets, sostres, paviments, fusteries, etc.) s'han de netejar periòdicament per conservar el seu aspecte i assegurar les seves condicions de seguretat i salubritat. Sempre es vigilarà que els productes de neteja que ofereix el mercat siguin especialment indicats per al material que es vol netejar, tot seguint les instruccions donades pel seu fabricant.

Incidències extraordinàries:

- Si s'observen humitats, fissures, oxidacions, despreniments o altres lesions que puguin afectar a l'edifici o provocar situacions de risc s'haurà d'avisar als responsables del manteniment de l'edifici perquè facin les mesures correctores oportunes.
- En cas d'una emergència (incendi, inundació, explosions, accidents, etc.) cal mantenir la calma i actuar en funció de les possibilitats personals i no efectuar accions que puguin posar en perill la integritat física de propis i tercers, tot adoptant les mesures genèriques que es donen a continuació i, si s'escau, els protocols recollits en el Pla d'emergència de l'edifici:

  Accions:
  - Si es detecta una emergència en la seva zona avisi al personal responsable de la propietat de l'edifici i, si es possible, alerti a persones properes. En cas que ho consideri necessari avisi al Servei de Bombers.
  - Si s'intenta sortir d'un lloc, s'ha de temptejar les portes amb la mà per veure si són calentes. En cas afirmatiu no s'han d'obrir.
  - Si la sortida està bloquejada, s'ha de cobrir les escletxes de les portes amb roba mullada, obrir les finestres i donar senyals de presència. Mai s'ha de saltar per la finestra ni despenjar-se per les façanes.

  Evacuació:
  - Si es troba en el lloc de l'emergència i aquesta ja ha sigut convenientment avisada, no s'entretingui i abandoni la zona i, si s'escau, l'edifici tot seguint les instruccions dels responsables de l'evacuació, les de megafonia o, en el seu defecte, de la senyalització d'evacuació.
  - En el cas d'abandonar el seu lloc de treball desconnecti els equips, no s'entretingui recollint efectes personals i eviti deixar objectes que puguin dificultar la correcta evacuació. Si ha rebut una visita facis responsable de la mateixa fins que surti de l'edifici.
  - No utilitzi mai els ascensors.
  - Si en el recorregut d'evacuació hi ha fum cal ajupir-se, caminar a quatre grapes, retenir la respiració i tancar els ulls tant com es pugui.

II.- Instruccions de manteniment:

Els diferents components de les zones comuns tindran un manteniment periòdic d'acord amb el Pla de manteniment.

De forma general, es tindran en consideració les següents operacions:

- Inspeccions tècniques dels acabats dels diferents paviments, revestiments i tancaments interiors de les zones d'ús comú.
- Les ferramentes de les portes, de les balconeres i de les finestres s'han de greixar periòdicament perquè funcionin amb suavitat. Els canals i forats de recollida i sortida d'aigua dels marcs de les finestres i de les balconeres s'han de netejar.
- Les baranes i altres elements metàl·lics d'acer es sanejaran i repintaran quan presentin signes d'oxidació.

Instal·lació d'aigua

I.- Instruccions d'ús:

Condicions d'ús:

La instal·lació d'aigua s'utilitzarà exclusivament per a l'ús projectat, mantenint les prestacions de salubritat, de funcionalitat i d'estalvi específiques per a les quals s'ha dissenyat la instal·lació.

Els armaris o cambres de comptadors o les sales de màquines no han de tenir cap element aliè a la instal·lació, s'han de netejar periòdicament i comprovar que no hi manqui aigua en els sifons dels desguassos. Aquests recintes estan tancats amb clau i són d'accés restringit al personal de la companyia de subministrament, a l'empresa que faci el manteniment i, en cas d'urgència, al responsable designat per la propietat.

Es recomana tancar la clau de pas del local, habitatge o zona en cas d'absència prolongada. Els tubs d'aigua vistos no s'han de fer servir com a connexió a terra dels aparells elèctrics ni tampoc per a penjar-hi objectes.

A fi d'aconseguir el màxim estalvi d'aigua possible cal:

- Evitar el degoteig de les aixetes, ja que poden suposar un malbaratament d'aigua diari de fins a 15 litres d'aigua per aixeta.
- Racionalitzar el consum de l'aigua fent un bon ús d'ella i aprofitant, mantenint i millorant, si s'escau, els mecanismes i sistemes instal·lats per el seu estalvi: limitadors de cabals en aixetes, mecanismes de doble descàrrega o descàrrega interrompible a les cisternes dels inodors o, si s'escau, aixetes de lavabos i dutxes temporitzades.

Intervencions durant la vida útil de l'edifici:

En el cas d'intervencions que impliquin la reforma, reparació o rehabilitació que afectin les instal·lacions comunes d'aigua, caldrà el consentiment de la propietat o del seu representant, el compliment de les normatives vigents, lles prescripcions de la companyia de subministrament i l'execució d'un instal·lador especialitzat (o be una empresa autoritzada si la companyia d'aigües del municipi així ho especifica).

Neteja:

Si una xarxa d'aigua pel consum humà queda fora de servei més de 6 mesos es tancarà la seva connexió i es procedirà al seu buidat. Per posar-la de nou en servei s'haurà de netejar.

Incidències extraordinàries:

- Si es detecten fuites d'aigua a la xarxa comunitària d'aigua s'ha d'avisar ràpidament als responsables del manteniment de l'edifici perquè facin les mesures correctores adients. Les fuites d'aigua s'han de reparar immediatament per operaris competents, ja que l'acció continuada de l'aigua pot malmetre l'estructura. Si aquestes afecten al subsòl poden lesionar la fonamentació i/o modificar les condicions resistents del terreny.
- En cas d'una fuita d'aigua o d' una inundació caldrà:
  - Tancar la clau de pas de l'aigua de la zona afectada.
  - Desconnectar l'electricitat.
  - Recollir tota l'aigua.
  - Comprovar l'abast de les possibles lesions causades tant al propi habitatge, local o zona com a les veïnes.
  - Fer reparar l'avaria.
  - Avisar a la companyia d'assegurances pels desperfectes ocasionats a propis i a tercers.
- En cas de temperatures sota zero, cal fer córrer l'aigua per les canonades per evitar que es glacin.

II.- Instruccions de manteniment:

Els diferents components de xarxa d'aigua tindran un manteniment periòdic d'acord amb el Pla de manteniment.

De forma general, es tindran en consideració les següents operacions:

- Revisió i neteja de cambres o armaris de comptadors i sales de màquines.
- Els grups de pressió dels sistemes de sobre-elevació d'aigua i/o els sistemes de tractament d'aigua es mantindran segons les instruccions d'ús i manteniment donades pel fabricant.
- Revisions, neteges i desinfeccions de les instal·lacions d'aigua freda pel consum humà i de l'aigua calenta sanitària.
- Revisions, neteges i desinfeccions de sistemes d'aigua climatitzada amb hidromassatge d'ús col·lectiu (piscines, jacuzzis, banyeres terapèutiques o d'hidromasatge i d'altres).

Instal·lació d'electricitat

I.- Instruccions d'ús:

Condicions d'ús:

La instal·lació d'electricitat s'utilitzarà exclusivament per a l'ús projectat, mantenint-se les prestacions de seguretat i de funcionalitat específiques per a les quals s'ha dissenyat la instal·lació.

Pel correcte funcionament i manteniment de les condicions de seguretat de la instal·lació no es pot consumir una potència elèctrica superior a la contractada. Caldrà doncs considerar la potència de cada aparell instal·lat donada pel fabricant per no sobrepassar – de forma simultània - la potència màxima admesa per la instal·lació.

Els armaris o cambres de comptadors d'electricitat no han de tenir cap element aliè a la instal·lació. Aquests recintes estan tancats amb clau i són d'accés restringit al personal de la companyia de subministrament, a l'empresa que faci el manteniment i, en cas d'urgència, al responsable designat per la propietat. En el cas de l'existència a l'edifici d'un Centre de Transformació de l'empresa de subministrament, l'accés al local on estigui ubicat serà exclusiu del personal de la mateixa.

El quadre de dispositius de comandament i protecció de l'habitatge, local o zona es composa bàsicament pels dispositius de comandament i protecció següents :

- L'ICP (Interruptor de Control de Potència) és un dispositiu per controlar que la potència realment demandada pel consumidor no sobrepassi la contractada.
- L'IGA (Interruptor General Automàtic) es un mecanisme que permet el seu accionament manual i que està dotat d'elements de protecció contra sobrecàrregues i curtcircuïts.
- L'ID (Interruptor Diferencial) es un dispositiu destinat a la protecció contra contactes indirectes de tots els circuits (protegeix contra les fuites accidentals de corrent): Periòdicament s'ha de comprovar si l'interruptor diferencial desconnecta la instal·lació.
- Cada circuit de la distribució interior té assignat un petit interruptor automàtic o interruptor omnipolar magneto tèrmics que el protegeix contra els curt circuits i les sobrecàrregues.

Per a qualsevol manipulació de la instal·lació es desconnectarà el circuit corresponent.

Les males connexions originen sobre-escalfaments o espurnes que poden generar un incendi. La desconnexió d'aparells s'ha de fer estirant de l'endoll, mai del cable.

Intervencions durant la vida útil de l'edifici:

En el cas d'intervencions que impliquin la reforma, reparació o rehabilitació de les instal·lacions elèctriques comunes, caldrà el consentiment de la propietat o del seu representant, el compliment de les normatives vigents, les prescripcions de la companyia de subministrament i la seva execució per part d'un instal·lador autoritzat.

A les cambres de bany, vestuaris, etc., s'han de respectar els volums de protecció normatius respecte dutxes i banyeres i no instal·lar ni mecanismes ni d'altres aparells fixos que modifiquin les distàncies mínimes de seguretat.

Neteja:

Per a la neteja de làmpades i lluminàries es desconnectarà l'interruptor magneto tèrmic del circuit corresponent.

Incidències extraordinàries:

- Si s'observen deficiències en la xarxa (mecanismes i/o registres desprotegits, làmpades foses en zones d'ús comú, etc.) s'ha d'avisar als responsables de manteniment per tal de que es facin urgentment les mesures oportunes.
- Cal desconnectar immediatament la instal·lació elèctrica en cas de fuita d'aigua, gas o un altre tipus de combustible.

II.- Instruccions de manteniment:

Els diferents components de xarxa d'electricitat tindran un manteniment periòdic d'acord amb el Pla de manteniment.

De forma general, es tindran en consideració les següents operacions:

- Revisió i neteja de cambres o armaris de comptadors.
- Depenent de l'ús i de la potència instal·lada, s'haurà de revisar periòdicament la instal·lació.

Si no és fa el manteniment o la instal·lació presenta deficiències importants, l'empresa subministradora o la que desenvolupi les inspeccions de manteniment estan obligades a tallar el subministrament per la perillositat potencial de la instal·lació.

Tots els aparells connectats s'han d'utilitzar i revisar periòdicament seguint les instruccions de manteniment facilitades pels fabricants.

Instal·lació de desguàs

I.- Instruccions d'ús:

Condicions d'ús:

La instal·lació de desguàs s'utilitzarà exclusivament per a l'ús projectat, mantenint les prestacions de salubritat i de funcionalitat específiques per a les quals s'ha dissenyat la instal·lació.

L'inodor no es pot utilitzar com a abocador d'escombraries on llençar elements (bosses, plàstics, gomes, compreses, draps, fulles d'afaitar, bastonets, etc.) i líquids (greixos, olis, benzines, líquids inflamables, etc.) que puguin generar obstruccions i desperfectes en els tubs de la xarxa de desguàs.

En general per desobstruir inodors i desguassos, en general, no es poden utilitzar àcids o productes que els perjudiquin ni objectes punxeguts que poden perforar-los.

Intervencions durant la vida útil de l'edifici:

En el cas d'intervencions que impliquin la reforma, reparació o rehabilitació de la xarxa de desguàs, caldrà el consentiment de la propietat o del seu representant, el compliment de les normatives vigents, i l'execució d'una empresa especialitzada.

Neteja:

Els sifons dels aparells sanitaris o de les buneres sifòniques de les terrasses s'han de netejar i, per evitar mals olors, comprovar que no hi manca aigua.

Incidències extraordinàries:

- Si es detecten males olors (que no s'han pogut eliminar omplint d'aigua els sifons dels aparells sanitaris o de les buneres de les terrasses), o pèrdues en la xarxa de desguàs vertical i horitzontal, s'ha d'avisar als responsables del manteniment de l'edifici perquè prenguin les mesures correctores adients. Les fuites de la xarxa de desguàs s'han de reparar immediatament per operaris competents, ja que l'acció continuada de l'aigua pot malmetre l'estructura, la fonamentació i/o modificar les condicions resistents del subsòl.
- Quan s'observin obstruccions o una disminució apreciable del cabal d'evacuació es revisaran els sifons i les vàlvules.
- Les alteracions dels terrenys propis (plantació d'arbres, moviments de terres, entre d'altres) i/o veïns (noves construccions, túnels i carreteres, entre d'altres) poden afectar els escorrentius del terreny i per tant el sistema de desguàs.

II.- Instruccions de manteniment:

Els diferents components de xarxa de clavegueram tindran un manteniment periòdic d'acord amb el Pla de manteniment.

De forma general, es tindran en consideració les següents operacions:

- Revisió de la instal·lació.
- Neteja d'arquetes.
- Revisió i neteja d'elements especials: separadors de greix, separadors de fangs i/o pous i bombes d'elevació
- Inspecció de la instal·lació comunitària de l'edifici.

Instal·lació de climatització

I.- Instruccions d'ús:

Condicions d'ús:

La instal·lació de climatització s'utilitzarà exclusivament per a l'ús projectat, mantenint les prestacions específiques de salubritat, de funcionalitat, de seguretat i d'estalvi energètic per a les quals s'han dissenyat les instal·lacions.

Per optimitzar la despesa energètica de la instal·lació cal controlar amb programadors i termòstats les temperatures de l'ambient a climatitzar en funció de la seva ocupació, de l'ús previst i de la seva freqüència.

No es poden fixar aparells d'aire condicionat a les façanes. Es col·locaran preferentment a les cobertes tot seguint les ordenances municipals i l'autorització de la propietat o comunitat de propietaris.

Les sales de màquines no han de tenir cap element aliè a la instal·lació, s'han de netejar periòdicament i, si s'escau, comprovar que no hi manqui aigua en els sifons dels desguassos. Aquests recintes estan tancats amb clau i són d'accés restringit al personal de l'empresa que es fa càrrec del manteniment i, en cas d'urgència, al responsable designat per la propietat.

Intervencions durant la vida útil de l'edifici:

En el cas d'intervencions que impliquin la reforma, reparació o rehabilitació de la instal·lació comunitària de climatització, caldrà el consentiment de la propietat o del seu representant, el compliment de les normatives vigents i la seva execució per part d'una empresa autoritzada.

Incidències extraordinàries:

- Si s'observen fuites d'aigua als aparells o altres deficiències de funcionaments en la instal·lació comunitària s'ha d'avisar als responsables de manteniment de l'edifici perquè es facin urgentment les actuacions oportunes.

II.- Instruccions de manteniment:

Els diferents components de la instal·lació de climatització tindran un manteniment periòdic d'acord amb el Pla de manteniment.

De forma general, es tindran en consideració les següents operacions:

- Revisió i neteja de les sales de màquines.
- Inspecció de la instal·lació comunitària de l'edifici.
- Revisions, neteges i desinfeccions dels equips de climatització amb torres de refrigeració, condensadors evaporatius o, en general, dels equips de la instal·lació que puguin produir aerosols amb l'aigua que utilitzen pel seu funcionament.

Instal·lació de telecomunicacions

I.- Instruccions d'ús:

Condicions d'ús:

La instal·lació de telecomunicacions s'utilitzarà exclusivament per a l'ús projectat, mantenint les prestacions específiques de funcionalitat per a les quals s'ha dissenyat la instal·lació.

No es poden fixar les antenes a les façanes. Es col·locaran preferent a les cobertes tot seguint les ordenances municipals i l'autorització de la propietat o comunitat de propietaris.

Els armaris de les instal·lacions de telecomunicacions no han de tenir cap element aliè a la instal·lació i estan tancats amb clau i són d'accés restringit al personal de l'empresa que faci el manteniment o instal·ladors autoritzats.

Intervencions durant la vida útil de l'edifici:

En el cas d'intervencions que impliquin la reforma, reparació o rehabilitació de la instal·lació de telecomunicacions, caldrà el consentiment de la propietat o del seu representant, el compliment de les normatives vigents i la seva execució per part d'un instal·lador autoritzat.

Incidències extraordinàries:

Si s'observen deficiències en la qualitat de la imatge o so, o en la xarxa (mecanismes i/o registres desprotegits, antenes el mal estat, etc.), s'ha d'avisar als responsables del manteniment de l'edifici per tal de que es prenguin les actuacions oportunes.

II.- Instruccions de manteniment:

Es molt recomanable subscriure un contracte de manteniment de la instal·lació amb una empresa especialitzada que pugui actualitzar periòdicament la instal·lació i donar resposta d'una manera ràpida i eficaç a les deficiències que puguin sorgir.

A partir del registre d'enllaç situat al punt d'entrada general de l'edifici el manteniment de la instal·lació és a càrrec de la propietat. Abans d'aquest punt el manteniment va a càrrec de l'operadora contractada.

Instal·lació d'aparells elevadors

I.- Instruccions d'ús:

Condicions d'ús:

Els aparells elevadors s'utilitzaran exclusivament per a l'ús projectat, mantenint les prestacions específiques de seguretat i funcionalitat per a les quals s'ha dissenyat la instal·lació.

Les càrregues màximes admeses dels aparells elevadors i el número màxim de persones estan especificades en la placa situada en un lloc visible de la cabina.

Els ascensors no es poden utilitzar com a muntacàrregues i no es pot fumar al seu interior. Els nens que no vagin acompanyats de persones adultes no poden fer ús de l'ascensor.

La sala de màquines no ha de tenir cap element aliè a la instal·lació i s'ha de netejar periòdicament. Aquests recintes estan tancats amb clau i són d'accés restringit al personal de l'empresa que faci el manteniment i, en cas d'urgència, al responsable designat per la propietat.

Intervencions durant la vida útil de l'edifici:

En el cas d'intervencions que impliquin la reforma, reparació o rehabilitació de la instal·lació dels aparells elevadors, caldrà el consentiment de la propietat o del seu representant, el compliment de les normatives vigents i la seva execució per part d'una empresa autoritzada.

Incidències extraordinàries:

- Si s'observa que falla un mecanisme, s'ha d'aturar el servei, col·locar el rètol "No funciona" i avisar als responsables del manteniment de l'edifici.
- Si l'ascensor es para entre dues plantes cal conservar la calma, no intentar sortir-ne, prémer el botó corresponent a l'alarma o, si n'hi ha, comunicar-se pel telèfon amb el conserge o amb l'empresa de manteniment, i esperar l'ajut. La majoria d'empreses de manteniment tenen servei d'urgència pel rescat i el seu telèfon és a la cabina. Davant la impossibilitat d'efectuar les operacions esmentades i en cas necessari cal trucar al Servei de Bombers.
- En cas d'accident serà obligat posar-ho en coneixement d'un organisme territorial competent i de l'empresa encarregada del seu manteniment. L'aparell no tornarà a posar-se en marxa fins que, prèvia reparació i proves pertinents, l'organisme territorial competent ho autoritzi.

II.- Instruccions de manteniment:

Els diferents components de la instal·lació dels aparells elevadors tindran un manteniment periòdic d'acord amb el Pla de manteniment.

De forma general, es tindran en consideració les següents operacions:

- Inspecció i revisió dels aparells elevadors.

Si la instal·lació presenta deficiències importants, l'empresa encarregada del seu manteniment està obligada a clausurar el servei per la perillositat potencial de la instal·lació.

Instal·lació de protecció contra incendis

I.- Instruccions d'ús:

Condicions d'ús:

Les instal·lacions i aparells de protecció contra incendis s'utilitzaran exclusivament per a l'ús projectat, mantenint les prestacions de seguretat específiques per a les quals s'ha dissenyat la instal·lació.

No es pot modificar la situació dels elements de protecció d'incendis ni dificultar la seva accessibilitat i visibilitat. En els espais d'evacuació no es col·locaran objectes que puguin obstaculitzar la sortida.

En cas d'incendi – sempre que no posi en perill la seva integritat física i la de possibles tercers – es pot utilitzar els mitjans manuals de protecció contra incendis que estiguin a l'abast depenent del tipus d'edifici i l'ús previst . Aquests poden ser tant els d'alarma (polsadors d'alarma) com els d'extinció (extintors i manegues). Tots els extintors porten les seves instruccions d'ús impreses.

Intervencions durant la vida útil de l'edifici:

En el cas d'intervencions que impliquin la reforma, reparació o rehabilitació de la instal·lació de protecció contra incendis, caldrà el consentiment de la propietat o del seu representant, el compliment de les normatives vigents i la seva execució per part d'un instal·lador autoritzat.

Incidències extraordinàries:

- Després d'haver utilitzat els mitjans d'extinció caldrà avisar a l'empresa de manteniment perquè es facin les revisions corresponents als mitjans utilitzats i es restitueixin al seu correcte estat.
- En cas d'una emergència (incendi, inundació, explosions, accidents, etc.) cal mantenir la calma i actuar en funció de les possibilitats personals i no efectuar accions que puguin posar en perill la integritat física de propis i tercers, tot adoptant les mesures genèriques donades en el punt 6 "Zones d'ús comú " i, si s'escau, les dels protocols recollits en el Pla d'emergència de l'edifici.

II.- Instruccions de manteniment:

Els diferents components de la instal·lació de protecció contra incendis tindran un manteniment periòdic d'acord amb el Pla de manteniment.

De forma general, es tindran en consideració les següents operacions:

- Revisió dels aparells o sistemes instal·lats.

En cas d'incendi, la manca de manteniment de les instal·lacions de protecció contra incendis comportar tant la pèrdua de les garanties de l'assegurança així com la responsabilitat civil de la propietat pels possibles danys personals i materials causats pel sinistre.

Instal·lació de ventilació

I.- Instruccions d'ús:

Condicions d'ús:

La instal·lació de ventilació s'utilitzarà exclusivament per a l'ús projectat, mantenint les prestacions específiques de salubritat per a les quals s'ha dissenyat la instal·lació.

No és permès connectar en els conductes d'admissió o extracció de la instal·lació de ventilació les extraccions de fums d'altres aparells (calderes, cuines, etc.).
No es poden tapar les reixetes de ventilació de les portes i finestres.

Intervencions durant la vida útil de l'edifici:

En el cas d'intervencions que impliquin la reforma, reparació o rehabilitació de la instal·lació de ventilació, caldrà el consentiment de la propietat o del seu representant, el compliment de les normatives vigents i la seva execució per part d'un instal·lador especialitzat.

II.- Instruccions de manteniment:

Els diferents components de la instal·lació de ventilació tindran un manteniment periòdic d'acord amb el Pla de manteniment.

De forma general, es tindran en consideració les següents operacions:

- Neteges i revisions de conductes, aspiradors, extractors i filtres.
- Revisió sistemes de comandament i control.

IV. DOCUMENTS COMPLEMENTARIS

6. CERTIFICACIÓ ENERGÈTICA

CERTIFICADO DE EFICIENCIA ENERGÉTICA DE EDIFICIOS

IDENTIFICACIÓN DEL EDIFICIO O DE LA PARTE QUE SE CERTIFICA:

Nombre del edificio	Biblioteca Josep Pla		
Dirección	C/Antoni Gaudí, 1 (Les Roquetes)		
Municipio	Sant Pere de Ribes	**Código Postal**	08812
Provincia	Barcelona	**Comunidad Autónoma**	Cataluña
Zona climática	C2	**Año construcción**	1990
Normativa vigente (construcción / rehabilitación)	CTE 2013		
Referencia/s catastral/es	4549501CF9644N0001BK		

Tipo de edificio o parte del edificio que se certifica:	
○ Edificio de nueva construcción	● Edificio Existente
○ Vivienda ○ Unifamiliar ○ Bloque ○ Bloque completo ○ Vivienda individual	● Terciario ○ Edificio completo ● Local

DATOS DEL TÉCNICO CERTIFICADOR:

Nombre y Apellidos	Carlos Godoy Bregolat	**NIF(NIE)**	46773710J
Razón social	Feu i Godoy Arquitectes SLP	**NIF**	B25665613
Domicilio	C/ Dominics, 9, baixos		
Municipio	Solsona	**Código Postal**	25280
Provincia	Lleida	**Comunidad Autónoma**	Cataluña
e-mail:	estudi@feugodoy.com	**Teléfono**	973115258
Titulación habilitante según normativa vigente	Arquitecte		
Procedimiento reconocido de calificación energética utilizado y versión:	CEXv2.3		

CALIFICACIÓN ENERGÉTICA OBTENIDA:

CONSUMO DE ENERGÍA PRIMARIA NO RENOVABLE [kWh/m² año]	EMISIONES DE DIÓXIDO DE CARBONO [kgCO2/ m² año]
	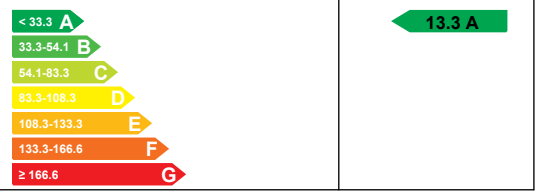

El técnico abajo firmante declara responsablemente que ha realizado la certificación energética del edificio o de la parte que se certifica de acuerdo con el procedimiento establecido por la normativa vigente y que son ciertos los datos que figuran en el presente documento, y sus anexos:

Fecha: 11/12/2018

Firma del técnico certificador

Anexo I. *Descripción de las características energéticas del edificio.*
Anexo II. *Calificación energética del edificio.*
Anexo III. *Recomendaciones para la mejora de la eficiencia energética.*
Anexo IV. *Pruebas, comprobaciones e inspecciones realizadas por el técnico certificador.*

Registro del Órgano Territorial Competente:

ANEXO I
DESCRIPCIÓN DE LAS CARACTERÍSTICAS ENERGÉTICAS DEL EDIFICIO

En este apartado se describen las características energéticas del edificio, envolvente térmica, instalaciones, condiciones de funcionamiento y ocupación y demás datos utilizados para obtener la calificación energética del edificio.

1. SUPERFICIE, IMAGEN Y SITUACIÓN

Superficie habitable [m²]	806.97

Imagen del edificio	Plano de situación
	

2. ENVOLVENTE TÉRMICA

Cerramientos opacos

Nombre	Tipo	Superficie [m²]	Transmitancia [W/m²·K]	Modo de obtención
FaçanaPB	Fachada	35.78	2.38	Estimadas
FaçanaSudP1	Fachada	96.77	1.69	Estimadas
FaçanaOestP1	Fachada	33.45	1.69	Estimadas
FaçanaNordP1	Fachada	84.44	1.69	Estimadas
FaçanaNordP1_acces	Fachada	20.88	1.69	Estimadas
FaçanaNordP1_acces_2	Fachada	16.4	1.69	Estimadas
CobertaPB	Cubierta	340.0	2.27	Estimadas
MitgeraPB	Fachada	172.2	0.00	
MitgeraP1	Fachada	29.93	0.00	
MurTerrenyPB	Fachada	237.8	0.84	Estimadas
Solera	Suelo	708.0	0.55	Estimadas
Forjat_CentreCivic	Partición Interior	107.0	0.50	Por defecto
Forjat_Locals	Partición Interior	186.0	0.41	Por defecto

Huecos y lucernarios

Nombre	Tipo	Superficie [m²]	Transmitancia [W/m²·K]	Factor solar	Modo de obtención. Transmitancia	Modo de obtención. Factor solar
OberturesPB	Hueco	111	3.54	0.69	Estimado	Estimado
OberturesP1_1	Hueco	25.52	3.54	0.56	Estimado	Estimado
OberturesP1_2	Hueco	17.89	3.42	0.53	Estimado	Estimado
OberturesP1_3	Hueco	3.82	3.42	0.53	Estimado	Estimado

Nombre	Tipo	Superficie [m²]	Transmitancia [W/m²·K]	Factor solar	Modo de obtención. Transmitancia	Modo de obtención. Factor solar
Finestres	Hueco	4.68	3.66	0.66	Estimado	Estimado
OberturesP1_4	Hueco	12.42	3.54	0.69	Estimado	Estimado
OberturesP1_5	Hueco	10.12	3.54	0.69	Estimado	Estimado
OberturesP1_6	Hueco	7.82	3.54	0.69	Estimado	Estimado
OberturesP1_salapolivalent	Hueco	18.48	3.78	0.63	Estimado	Estimado

3. INSTALACIONES TÉRMICAS

Generadores de calefacción

Nombre	Tipo	Potencia nominal [kW]	Rendimiento Estacional [%]	Tipo de Energía	Modo de obtención
Cimatització Puhy-p350ykb	Bomba de Calor - Caudal Ref. Variable		397.0	Electricidad	Conocido
Cimatització Puhy-p800ysnw	Bomba de Calor - Caudal Ref. Variable		410.0	Electricidad	Conocido
TOTALES	Calefacción				

Generadores de refrigeración

Nombre	Tipo	Potencia nominal [kW]	Rendimiento Estacional [%]	Tipo de Energía	Modo de obtención
Cimatització Puhy-p350ykb	Bomba de Calor - Caudal Ref. Variable		772.0	Electricidad	Conocido
Cimatització Puhy-p800ysnw	Bomba de Calor - Caudal Ref. Variable		395.0	Electricidad	Conocido
TOTALES	Refrigeración				

Instalaciones de Agua Caliente Sanitaria

Demanda diaria de ACS a 60° (litros/día)	0.0

Nombre	Tipo	Potencia nominal [kW]	Rendimiento Estacional [%]	Tipo de Energía	Modo de obtención
Acumulador	Efecto Joule		100.0	Electricidad	Estimado
TOTALES	ACS				

4. INSTALACIÓN DE ILUMINACIÓN (sólo edificios terciarios)

Espacio	Potencia instalada [W/m²]	VEEI [W/m²·100lux]	Iluminación media [lux]	Modo de obtención
Edificio Objeto	4.96	0.99	500.00	Conocido
TOTALES	4.96			

5. CONDICIONES DE FUNCIONAMIENTO Y OCUPACIÓN (sólo edificios terciarios)

Espacio	Superficie [m²]	Perfil de uso
Edificio	806.97	Intensidad Alta - 12h

ANEXO II
CALIFICACIÓN ENERGÉTICA DEL EDIFICIO

Zona climática	C2	Uso	Intensidad Alta - 12h

1. CALIFICACIÓN ENERGÉTICA DEL EDIFICIO EN EMISIONES

INDICADOR GLOBAL		INDICADORES PARCIALES			
< 33.3 A 33.3-54.1 B 54.1-83.3 C 83.3-108.3 D 108.3-133.3 E 133.3-166.6 F ≥ 166.6 G	13.3 A	CALEFACCIÓN		ACS	
		Emisiones calefacción [kgCO2/m² año] 5.11	A	*Emisiones ACS [kgCO2/m² año]* 0.26	-
		REFRIGERACIÓN		ILUMINACIÓN	
Emisiones globales [kgCO2/m² año]		*Emisiones refrigeración [kgCO2/m² año]* 2.34	A	*Emisiones iluminación [kgCO2/m² año]* 5.58	A

La calificación global del edificio se expresa en términos de dióxido de carbono liberado a la atmósfera como consecuencia del consumo energético del mismo.

	kgCO2/m² año	kgCO2/año
Emisiones CO2 por consumo eléctrico	13.29	10727.21
Emisiones CO2 por otros combustibles	0.00	0.00

2. CALIFICACIÓN ENERGÉTICA DEL EDIFICIO EN CONSUMO DE ENERGÍA PRIMARIA NO RENOVABLE

Por energía primaria no renovable se entiende la energía consumida por el edificio procedente de fuentes no renovables que no ha sufrido ningún proceso de conversión o transformación.

INDICADOR GLOBAL		INDICADORES PARCIALES			
< 149.9 A 149.9-243.6 B 243.6-374.7 C 374.7-487.2 D 487.2-599.6 E 599.6-749.5 F ≥ 749.5 G	78.5 A	CALEFACCIÓN		ACS	
		Energía primaria calefacción [kWh/m²año] 30.17	A	*Energía primaria ACS [kWh/m² año]* 1.56	-
		REFRIGERACIÓN		ILUMINACIÓN	
Consumo global de energía primaria no renovable [kWh/m² año]		*Energía primaria refrigeración [kWh/m² año]* 13.83	A	*Energía primaria iluminación [kWh/m²año]* 32.91	A

3. CALIFICACIÓN PARCIAL DE LA DEMANDA ENERGÉTICA DE CALEFACCIÓN Y REFRIGERACIÓN

La demanda energética de calefacción y refrigeración es la energía necesaria para mantener las condiciones internas de confort del edificio.

DEMANDA DE CALEFACCIÓN		DEMANDA DE REFRIGERACIÓN	
< 49.9 A 49.9-81.1 B 81.1-124.7 C 124.7-162.1 D 162.1-199.5 E 199.5-249.4 F ≥ 249.4 G	62.7 B	< 15.1 A 15.1-24.5 B 24.5-37.7 C 37.7-49.0 D 49.0-60.4 E 60.4-75.5 F ≥ 75.5 G	32.6 C
Demanda de calefacción [kWh/m² año]		*Demanda de refrigeración [kWh/m² año]*	

El indicador global es resultado de la suma de los indicadores parciales más el valor del indicador para consumos auxiliares, si los hubiera (sólo ed. terciarios, ventilación, bombeo, etc…). La energía eléctrica autoconsumida se descuenta únicamente del indicador global, no así de los valores parciales

ANEXO III
RECOMENDACIONES PARA LA MEJORA DE LA EFICIENCIA ENERGÉTICA

Apartado no definido

ANEXO IV
PRUEBAS, COMPROBACIONES E INSPECCIONES REALIZADAS POR EL TÉCNICO CERTIFICADOR

Se describen a continuación las pruebas, comprobaciones e inspecciones llevadas a cabo por el técnico certificador durante el proceso de toma de datos y de calificación de la eficiencia energética del edificio, con la finalidad de establecer la conformidad de la información de partida contenida en el certificado de eficiencia energética.

Fecha de realización de la visita del técnico certificador	

COMENTARIOS DEL TÉCNICO CERTIFICADOR

IV. DOCUMENTS COMPLEMENTARIS

7. INFORMACIÓ DE LA INSTAL·LACIÓ PREVISTA DE XARXA INFORMÀTICA

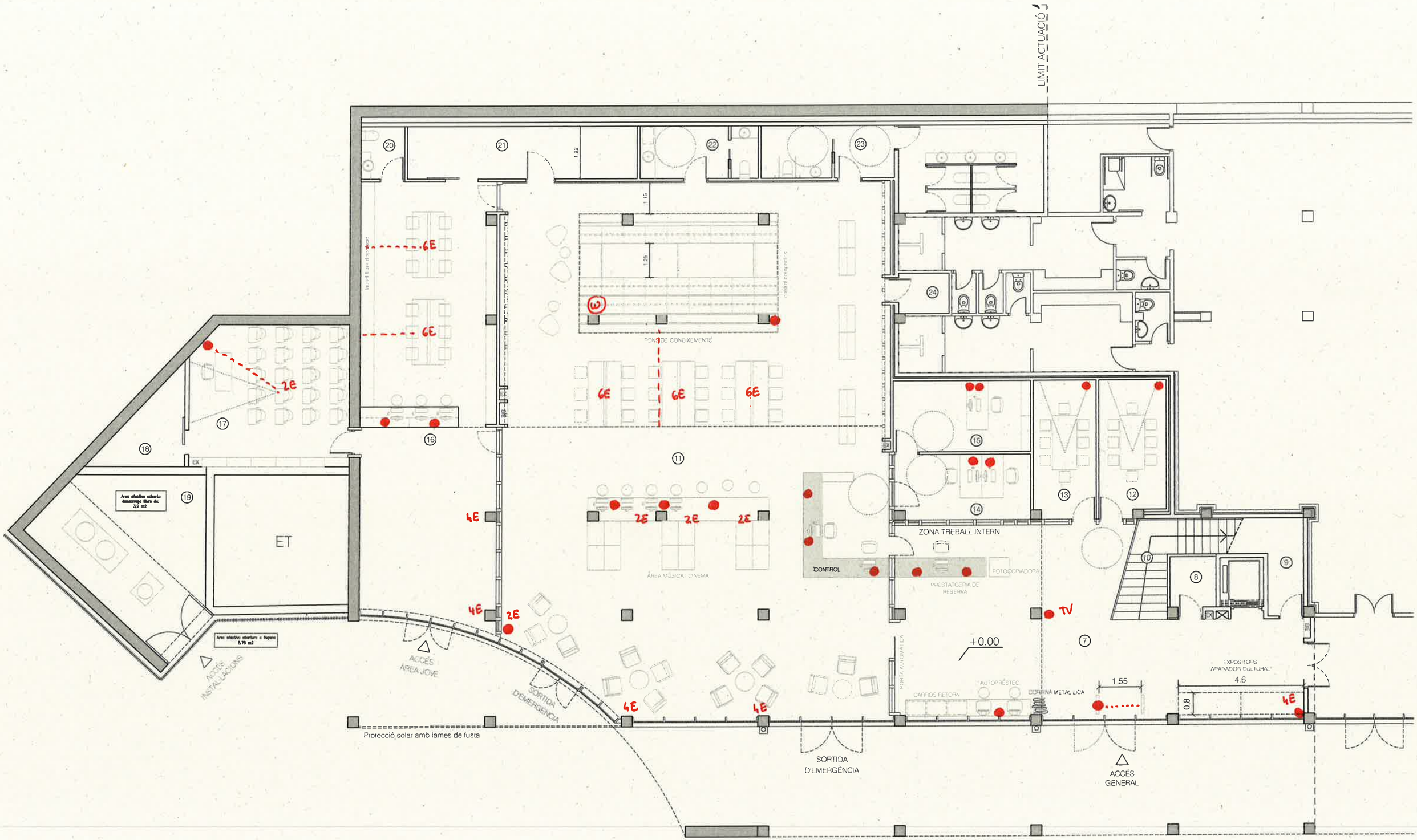
LIMIT ACTUACIÓ
ET
FONS DE CONEIXEMENTS
ÀREA MÚSICA I CINEMA
ZONA TREBALL INTERN
CONTROL
FOTOCOPIADORA
PRESTATGERIA DE RESERVA
PORTA AUTOMÀTICA
CARROS RETORN
AUTOPRÉSTEC
CORTINA METÀL·LICA
EXPOSITORS "APARADOR CULTURAL"
+0.00
ACCÉS INSTALLACIONS
ACCÉS ÀREA JOVE
SORTIDA D'EMERGÈNCIA
Protecció solar amb lames de fusta
SORTIDA D'EMERGÈNCIA
ACCÉS GENERAL
6E
2E
4E
TV
1.55
4.6
0.8

12.11.18

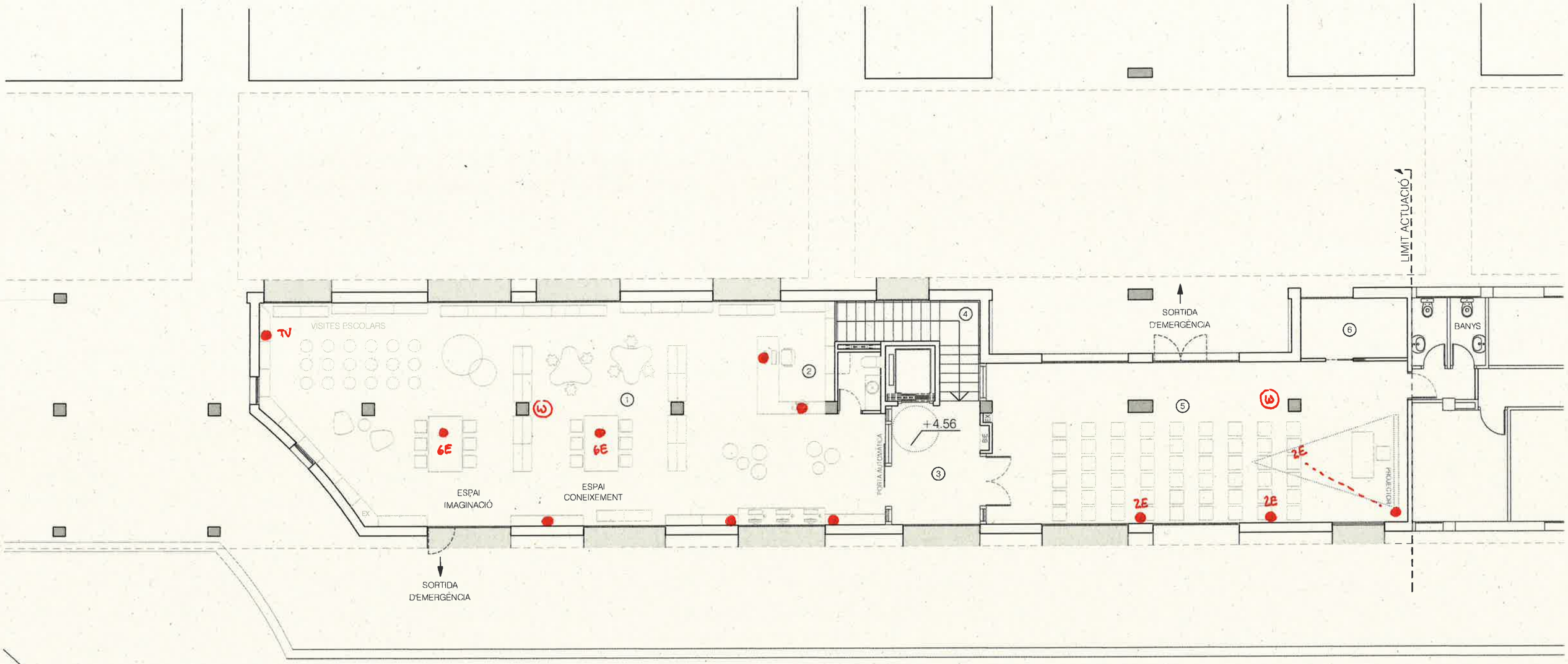

LIMIT ACTUACIÓ
SORTIDA D'EMERGÈNCIA
BANYS
VISITES ESCOLARS
TV
6E
6E
ESPAI IMAGINACIÓ
ESPAI CONEIXEMENT
+4.56
PORTA AUTOMÀTICA
BIE
EX
2E
2E
2E
PROJECTOR
SORTIDA D'EMERGÈNCIA

12.11.18