

Document aprovat per la Junta de Govern
Local de data 23 de desembre de 2014



Ajuntament
Sant Pere de Ribes
Àrea de Territori
Regidories d'Urbanisme, Medi Ambient, Habitatge i Patrimoni

MEMÒRIA VALORADA

**SUPRESSIÓ DE BARRERES ARQUITECTÒNIQUES A LES CRUÏLLES DELS
CARRERS MARAÑÓN, SITGES I LLUÍS COMPANYS DEL NUCLI DE RIBES**

Sant Pere de Ribes

Jordi Gómez Pagès
arquitecte tècnic Col.8817

Novembre 2014

INDEX

1. MEMÒRIA

- 1.1. OBJECTE DE L'ACTUACIÓ
- 1.2. CRITERIS GENERALS DE DISSENY
- 1.3. SOLUCIONS ADOPTADES
- 1.4. DESCRIPCIÓ GENERAL DE LES OBRES
- 1.5. DISPOSICIONS GENERALS D'OBLIGAT COMPLIMENT
- 1.6. MATERIALS A UTILITZAR
- 1.7. RESUM PRESSUPOST PER CONTRACTE
- 1.8. TERMINI D'EXECUCIÓ DE LES OBRES

2. AMIDAMENTS I PRESSUPOST

3. ESTUDI DE GESTIÓ DE RESIDUS

4. PLÀNOLS

5. ESTUDI BÀSIC DE SEGURETAT I SALUT

Memòria valorada. Supressió de barreres arquitectòniques a les cruïlles dels carrers Marañón, Sitges i Lluís Companys del nucli de Ribes

1. MEMÒRIA

1.1. OBJECTE DE L'ACTUACIÓ

L'objectiu de la memòria és la descripció de les obres a realitzar per a l'adequació dels passos de vianants per a la supressió de barreres arquitectòniques a la via pública a diverses cruïlles del nucli urbà de Ribes, tot ajustant-se a la *Orden VIV/561/2010 de 1 de Febrer, per el que es desenvolupa el document tècnic de condicions bàsiques d'accessibilitat i no discriminació per l'accés i utilització dels espais públics urbanitzats* i al Decret 135/1995, de 24 de març, de desplegament de la Llei 20/1991, de 25 de novembre, de promoció de l'accessibilitat i de supressió de barreres arquitectòniques, i d'aprovació del Codi d'accessibilitat

Son itineraris per a vianants aquells que garanteixen l'ús no discriminatori i la circulació de manera autonòmica i continua de totes les persones.

Per a donar continuïtat o completar els recorreguts d'accessibilitat ja existents es proposa intervenir a les voreres per a l'execució de guals adaptats i adequar els passos de vianants de les cruïlles dels següents carrers de les Ribes:

1.- Cruïlla dels carrers de Sitges – Eduard Maristany

2.- Cruïlla dels carrers Marañón – Avda. Josep i Pere Jacas

3.- Davant el Casal D'avis de Ribes (carrer Nou)

4.- Cruïlla dels carrers Passeig Lluís Companys – Nou

5.- Cruïlla dels carrers Passeig Lluís Companys – Avda. Josep i Pere Jacas

6.- Cruïlla dels carrers Passeig Lluís Companys – Sant Antoni Maria Claret

7.- Cruïlla dels carrers Passeig Lluís Companys – Miguel de Cervantes

1.2. CRITERIS GENERALS DE DISSENY

Els passos de vianants s'han dissenyat seguint els criteris de la *Orden VIV/561/2010 de 1 de Febrer, per el que es desenvolupa el document tècnic de condicions bàsiques d'accessibilitat i no discriminació per l'accés i utilització dels espais públics urbanitzats* i el Decret 135/1995, de 24 de març, de desplegament de la Llei 20/1991, de 25 de novembre, de promoció de l'accessibilitat i de supressió de barreres arquitectòniques, i d'aprovació del Codi d'accessibilitat i els criteris del Pla d'Accessibilitat de Sant Pere de Ribes.

Abans d'executar les obres, s'hauran de fer proves exhaustives de com evacuen les aigües pluvials del carrer i analitzar la solució als efectes de garantir per un costat l'accessibilitat i per altra banda la correcta evacuació de les aigües pluvials.

Cada parella de passos de vianants estarà formada per dos passos enfrontats l'un amb l'altre sobre un mateix eix de simetria.

GUALS DE VIANANTS

- 1.- El disseny i la ubicació dels guals de vianants garantirà en tot cas la continuïtat e integritat del itinerari de vianants accessible en la transició entre les voreres i el pas de vianants.
- 2.- L'amplada mínima del pla inclinat del gual a cota de calçada serà de 1.80m.
- 3.- La trobada entre el pla inclinat del gual i la calçada haurà d'estar enrassat.
- 4.- Es garantirà la no existència de cantells vius.

5.- El paviment del pla inclinat proporcionarà una superfície llisa i antilliscant en sec i en moll, i incorporarà la senyalització tàctil.

6.- Les pendents longitudinals màximes dels plans inclinats seran del 10% per a trams fins a 2,00 m i del 8% en trams de fins 2,50 m. Les pendents transversals màximes seran en tots dos casos del 2%.

7.- Els guals de vianants formats per un pla inclinat longitudinal al sentit de la marxa en el punt d'encreuament, generant un desnivell d'alçada variable en els seus laterals; aquests desnivells hauran d'estar protegits mitjançant la coloració d'un element puntual en cada lateral del pla inclinat.

8.- Els guals de vianants formats per tres plànols inclinats tant el principal, longitudinal al sentit de la marxa en el punt de encreuament, com els dos laterals, tindran la mateixa pendent.

9.- Quant no sigui possible salvar el desnivell entre la vorera i la calçada mitjançant un gual d'una o tres pendents, s'optarà per realitzar la vorera al mateix nivell de la calçada vehicular. La materialització d'aquesta solució es realitzarà mitjançant dos plans inclinats longitudinals al sentit de la marxa de la vorera, ocupant tota la seva amplada i amb una pendent longitudinal màxima del 8%.

10.- En els espais públics urbans consolidats, quant no sigui possible la realització de guals de vianants sense envair l'itinerari de vianants accessible que hi ha per la vorera, es podrà ocupar el vial sense sobrepassar el límit marcat per la zona d'aparcament. Aquesta solució s'adoptarà sempre que no es condicioni les mides de seguretat de la circulació.

CARACTERÍSTIQUES DEL PAVIMENT: LA SENYALITZACIÓ TÀCTIL

1.- Tot itinerari de vianants accessible haurà de utilitzar paviments tàctils indicadors per orientar, dirigir i advertir a les persones en diferents punts del recorregut, sense que constitueixin perill ni molèsties per el trànsit de vianants en el seu conjunt.

2.- El paviment tàctil indicador serà de material antilliscant i permetrà una fàcil detecció i recepció d'informació mitjançant el peu o bastó blanc per part de les persones amb discapacitat visual. Es disposarà conformant franges d'orientació i amplada variable que faran contracte cromàtic de la manera suficient amb el terra del perímetre. S'utilitzaran dos tipus de paviments tàctil indicador, d'acord la seva finalitat:

- α. Paviment tàctil indicador direccional per senyalitzar el camí o guia en el itinerari de vianants accessible així com la proximitat d'elements de canvi de nivell. Estaran constituïts per peces o materials amb un acabat superficial continu de profunditat restes i paral·leles, amb profunditat màxima de 5mm.
- β. Paviment tàctil indicador d'advertència o proximitat a punts de perill. Estaran constituïts per peces o materials amb botons de forma troncocònica i alçada màxima de 4 mm, sent la resta de característiques les indicades per la Norma **UNE 127029**. El paviment es disposarà de mida que les botons formin una retícula ortogonal orientada 3en el sentit de la marxa, facilitant així el pas d'elements amb rodes.

Els paviments hauran de complir els requeriments del CTE-SU 1 classificació dels terres 3 amb una $R_d > 45$.

Cada parella de passos de vianants estarà formada per dos passos enfrontats l'un amb l'altre sobre un mateix eix de simetria.

1.3. SOLUCIONS ADOPTADES

L'actuació proposa donar continuïtat a recorreguts adaptats ja existents i els passos de vianants s'han dissenyat preferentment utilitzant guals tipus 1, 2 i 3, tot tenint en compte les amplades de la vorera existent, el mobiliari urbà i l'arbrat, la pendent del carrer, el sentit de les aigües pluvials i les circumstàncies de tràfic concretes de cada cruïlla.

Tipologia de guals per a vianants:

Tipus 1.- Gual de 3 pendents $\leq 10\%$

Tipus 2.- Gual de 2 pendents laterals $\leq 8\%$ i vorera central a nivell de vial

Tipus 3.- Gual d'1 pendent $\leq 10\%$ i un element de protecció a cada costat

1.- Cruïlla dels carrers de Sitges – Eduard Maristany

Actualment en aquesta cruïlla hi ha quatre passos de vianants, dos al carrer Eduard Maristany a un i altra costat del carrer de Sitges i dos al carrer de Sitges, a un i altra costat del carrer Eduard Maristany, formant un angle de 90° . D'aquests passos, tan sols hi ha dos guals que compleixen les condicions de gual adaptat donat que en el seu dia es feien obres a un tram de la vorera del carrer Sitges. Les voreres són de panot de mida 20×20 de nou pastilles, color gris.

Passem a identificar-los de la manera següent:

Passos al carrer Eduard Maristany:

- . Pas 1.1 el que està situat just davant la botiga de l'Ametller, a Oest
- . Pas 1.2 el que queda al costat oposat de la carretera de Sitges, a Est

Passos al carrer de Sitges:

- . Pas 1.3 el que està situat just al lateral de la botiga de Casa Ametller, a Nord
- . Pas 1.4 el que queda al costat oposat del carrer d'Eduard Maristany

Pas 1.1: A banda nord, just davant la botiga de Casa Ametller, la vorera té un ample de 3,17m i, a banda sud del pas una vorera de 3,60m d'amplada també de panots d'iguals característiques. El gual d'aquesta darrera vorera està fet de no fa massa i compleix les condicions de gual adaptat.

Pel que fa al gual davant de la botiga Casa Ametller, no compleix les condicions de gual adaptat. Cal garantir que sigui accessible i que doni continuïtat al gual de l'altra costat del carrer que, com ja hem dit, és accessible. És així que es proposa, per l'ample de vorera generós, un gual d'una única pendent de com a màxim el 10% amb una amplada de 3,00 m i es fa el retorn del bordó fins a cota de vorera. A cadascun dels costats d'aquest gual cal instal·lar-hi un element de protecció lateral. El pas lliure que queda darrera el gual permet deixar un ample de vorera de pas superior als 1,80m normatius. A aquesta tipologia de gual la denominem Tipus 3.

Pas 1.2: Actualment els guals d'aquest pas no compleixen les condicions de gual adaptat, tot i que les voreres estan lleugerament deprimides a ambdós costats i una petita zona propera al pas. Per a garantir l'accessibilitat i atenent a que l'amplada de les voreres existents que es situen sobre els 3,50 metres, la solució que es proposa és amb tipologia de gual Tipus 3 a ambdós costats, per tant, ambdós guals tindran una única pendent de com a màxim el 10% amb una amplada superior als 1,80m i es fa el retorn del bordó fins a cota de vorera. A cadascun dels costats d'aquest gual cal instal·lar-hi un element de protecció lateral. El pas lliure que queda darrera el gual permet deixar un ample de vorera de pas superior als 1,80m normatius.

Pas 1.3: D'igual manera que el Pas 1.2, tot i que aquest pas presenta les voreres lleugerament deprimides a ambdós costats del pas a manera de gual adaptat, no compleix amb les condicions de gual adaptat. Per a garantir l'accessibilitat i atenent a que l'amplada de les voreres existents es situen, la del davant de Casa Ametller, de 3,70 i la del costat oposat de gairebé 5,70m, es proposen dues solucions diferenciades per varis motius.

. Gual al lateral de Casa Ametller: la solució que es proposa és un gual amb tres rampes ja que en aquest punt tenim el condicionant de tenir dos arbres molt propers al pas que impedeixen cap altra solució estandaritzada que permeti un ample de vorera darrera el gual segons normativa i alhora, salvar els passos estrets generats pels dos arbres.

Aquesta tipologia l'anomenem gual Tipus 1. Tindrà unes rampes laterals i principal, de pendent de com a màxim el 10% i una amplada de gual superior als 1,80m. El pas lliure que queda darrera el gual permet deixar un ample de vorera de pas superior als 1,80m normatius.

.Gual al costat oposat del pas: En aquest cas, al disposar de prou ample de vorera, es proposa un gual de Tipus 3, per tant, d'una sola rampa, de com a màxim el 10% de pendent i una amplada superior als 1,80m i es fa el retorn del bordó fins a cota de vorera. A cadascun dels costats d'aquest gual cal instal·lar-hi un element de protecció lateral. El pas lliure que queda darrera el gual permet deixar un ample de vorera de pas superior als 1,80m normatius.

Pas 1.4: El gual del costat Oest, direcció Sitges, és un gual correctament executat ja que la vorera d'aquest costat de carrer no fa massa es va fer nova. El gual del costat oposat, no compleix amb totes les condicions de gual adaptat tot i que la vorera està lleugerament deprimida ens uns dos metres d'ample al límit del pas. En aquest cas, al disposar també de prou ample de vorera es proposa un gual de Tipus 3, per tant, d'una sola rampa, de com a màxim el 10% de pendent i una amplada superior als 1,80m i es fa el retorn del bordó fins a cota de vorera. A cadascun dels costats d'aquest gual cal instal·lar-hi un element de protecció lateral. El pas lliure que queda darrera el gual permet deixar un ample de vorera de pas superior als 1,80m normatius.

Fotografies estat actual:



Pas 1.1. Gual davant "Casa Ametller"



Pas 1.1. Gual costat oposat



Pas 1.2. Gual lateral botiga "Superverd"



Pas 1.2. Gual costat oposat



Pas 1.3. Gual al lateral de "Casa Ametller"



Pas 1.3. Gual costat oposat



Pas 1.4. Gual davant botiga "Superverd"



Pas 1.4. Gual costat oposat

2.- Cruïlla dels carrers Marañón – Avda. Josep i Pere Jacas

Actualment en aquesta cruïlla no hi ha cap pas de vianants i es proposa fer-ne un al costat nord, entre els números 53 i 55 travessant l'Avda Josep i Pere Jacas, formant part d'un dels itineraris accessibles del Pla de mobilitat i accessibilitat municipal. Les voreres són de panot de mida 20x20 de nou pastilles, color gris.

Pas 2.1: Per a garantir l'accessibilitat i, atenent a que l'amplada de les voreres existents està entre 1,85m i 1,98m, la solució que es proposa es rebaixar la vorera a nivell de calçada i un ample de gual superior als 1,80m. La pendent transversal serà com a màxim del 2% i la longitudinal com a màxim del 10%. En el sentit de la marxa de la vorera i ocupant tota la seva amplada es realitzarà un pla inclinat longitudinal a cada banda del gual amb una pendent longitudinal màxima del 8%. A aquesta tipologia de gual la denominen Tipus 2.

Un dels condicionants que tenim en aquest gual és una porta de garatge i a l'altra costat d'aquest mateix gual, tenim una porta d'entrada a un habitatge.

Com a criteri, en ambdós guals, cal iniciar les rampes laterals just en el xamfrà, a 90° respecte la façana de les finques.

Cal tenir present abans d'iniciar els treballs que s'hauran de comprovar els pericons de registre existents a ambdós costats del pas ja que caldrà deixar-los a una nova cota.

Fotografies estat actual:



Pas 2.1. Costat mar



Pas 21. Costat muntanya

3.- Davant el Casal D'avis de Ribes (carrer Nou)

Pas 3.1: Es proposa realitzar un pas de vianants just davant la porta del Casal D'avis de Ribes. Actualment hi ha un pas de vianants a uns 10m de la porta del casal que s'eliminarà; aquest pas, no compleix amb les característiques de pas adaptat i queda massa lluny de la porta.

La vorera just del davant de la porta té uns 4,50m d'amplada i la de l'altra costat de carrer fa 2,05m d'amplada. Amb aquests condicionants, es proposada fer un gual de Tipus 3 davant el casal i de Tipus 2 al costat oposat del pas.

Mencionar que el fet de crear un pas de vianants en aquest punt, significa també que cal moure la càrrega i descàrrega i la reserva de minusvàlids existent. La reserva de minusvàlids es situarà entre el pas i l'accés a l'aparcament del bloc d'habitatges núm.32 i la càrrega i descàrrega al costat oposat del pas, per tant, caldrà esborrar la pintura actual i marcar ambdues reserves a on pertoqui.

. Gual Tipus 3: Donat que l'ample de vorera és generós davant la porta d'accés al casal, es proposa com a solució un gual d'una única pendent de com a màxim el 10% amb una amplada superior als 1,80m i es fa el retorn del bordó fins a cota de vorera. A cadascun dels costats d'aquest gual cal instal·lar-hi un element de protecció lateral. El pas lliure que queda darrera el gual permet deixar un ample de vorera de pas superior als 1,80m normatius.

Notar que cal tenir present que un dels condicionants per replantejar aquest pas és que entre el pilar més proper a la porta d'entrada i el punt més alt de la rampa del pas, en la cantonada d'aquest, s'hi pugui inscriure almenys una circumferència de diàmetre 1,50m.

. Gual Tipus 2: Per a garantir l'accessibilitat i atenent a que l'amplada de la vorera és de 2,04m, la solució que es proposa és rebaixar la vorera a nivell de calçada, creant un gual amb una amplada d'almenys 1,80m. La pendent transversal serà com a màxim del 2% i la longitudinal com a màxim del 10%. En el sentit de la marxa de la vorera i ocupant tota la seva amplada es realitzarà un pla inclinat longitudinal a cada banda del gual amb una pendent longitudinal màxima del 8%.

Les voreres són de panot de mida 20x20 de nou pastilles, color gris.

Fotografies estat actual:



Pas 3.1. Porta Casal d'Avis



Pas 3.1. Vorera costat oposat



Pas 3.1. Ample del nou pas

4.- Cruïlla dels carrers Passeig Lluís Companys – Nou

Actualment en aquesta cruïlla hi ha dos passos de vianants disposats pràcticament a 90° i en cadascun dels xamfrans. L'un travessa el carrer Lluís Companys, a l'est de la cruïlla i l'altra travessa el carrer Nou al costat Nord de la cruïlla, ambdós donen continuïtat a la vorera. D'aquests dos passos, cap d'ells compleixen les condicions de gual adaptat ja que ni tan sols disposa de rebaix de la vorera en cap punt. Els passos es creuen en la cantonada nord-est de la cruïlla. Les voreres són de panot de mida 20x20 de nou pastilles, color gris.

Donat que la vorera del gual dret del Pas 4.1 és generosa, la proposta inicial era agrupar els dos guals del Pas 4.1 i el del Pas 4.2 com un gual sol de Tipus 3 però les instal·lacions existents i tapes de registre de companyies diverses ho han impedit i els hem plantejat separats. El Pas 4.2 condicionat per el pericó amb tapa circular de Telefónica.

Passem a identificar-los de la manera següent:

- . Pas 4.1 A l'est de la cruïlla donant continuïtat a la vorera est del carrer Nou.
- . Pas 4.2 Al nord de la cruïlla donant continuïtat a la vorera nord del Passeig Lluís Companys

Pas 4.1: A ambdós costats d'aquest pas les voreres fan xamfrà i es proposa intervenir tan sols en un dels guals, resolent-lo amb un Tipus 3. El gual situat al sud tindria la mateixa solució i implicaria ampliar la vorera el mínim necessari per disposar d'un ample lliure de pas darrera el gual de 1.80 que és el que actualment fa la vorera (es planteja aquí però no computa en els amidaments ni en els plànols).

El gual on intervenim, el del costat nord, el plantejem del Tipus 3, per tant, igual com les solucions anteriors, serà un gual d'una única pendent de com a màxim del 10% amb una amplada superior als 1,80m i es fa el retorn del bordó fins a cota de vorera. A cadascun dels costats d'aquest gual cal instal·lar-hi un element de protecció lateral. El pas lliure que queda darrera el gual permet deixar un ample de vorera de pas superior als 1,80m normatius.

No cal dir que si l'Ajuntament volgués executar el gual Tipus 3 al sud de la cruïlla, cal enderrocar part del paviment asfàltic i el bordó actuals. Com a criteri general, sempre que s'amplia la vorera afectant al vial, es col·locarà una peça de rigola a tota la zona ampliada.

Pas 4.2: Es tracta d'un pas que s'ha considerat cal eliminar i traslladar-lo passat el xamfrà.

El costat oposat d'aquest pas es resol també fent una ampliació de la vorera el mínim necessari per encabir-hi un gual Tipus 3. Serà un gual d'una única pendent de com a màxim del 10% amb una amplada superior als 1,80m i es fa el retorn del bordó fins a cota de vorera. A cadascun dels costats d'aquest gual cal instal·lar-hi un element de protecció lateral. El pas lliure que queda darrera el gual permet deixar un ample de vorera de pas superior als 1,80m normatius.

Ja s'han apuntat els condicionants en l'apartat anterior.

Cal tenir present que aquest pas queda sobre mateix d'una reserva per a minusvàlids que caldrà traslladar més amunt, tocant al pas.

Fotografies estat actual:



Pas 4.1. Al sud de la cruïlla



Pas 4.1. Al Nord de la cruïlla



Pas 4.2. Pas a esborrar



Pas 4.2 Costat oposat. Pas a esborrar

5.- Cruïlla dels carrers Passeig Lluís Companys – Avda. Josep i Pere Jacas

Actualment en aquesta cruïlla hi ha un pas de vianants exclusivament marcat amb pintura, guals del qual cap d'ells compleix les condicions de gual adaptat ja que ni tan sols s'ha deprimat les voreres. Aquest pas està marcat una vegada passat el xamfrà d'ambdós costats de vorera. La ubicació del gual es manté en la proposta

El paviment de les voreres és a base de panot de mida 20x20 de nou pastilles, color gris.

Pas 5.1: Ambdues voreres són generoses pel que es proposa una solució amb gual Tipus 3 a cadascun dels costats. El gual del costat oest de la cruïlla anirà condicionat per la distància entre l'extrem més proper del gual i la paret de la parcel·la on s'hi ha de poder inscriure una circumferència de diàmetre 1,50m.

Aquests guals, tal com s'ha dit anteriorment, tindran una única pendent de com a màxim el 10% amb una amplada mínima de 1,80m i es fa el retorn del bordó fins a cota de vorera. A cadascun dels costats d'aquest gual cal instal·lar-hi un element de protecció lateral. El pas lliure que queda darrera el gual permet deixar un ample de vorera de pas superior als 1,80m normatius.

Fotografies estat actual:



Pas 5.1. Costat nord de la cruïlla



Pas 5.1. Costat oposat

6.- Cruïlla dels carrers Passeig Lluís Companys – Sant Antoni Maria Claret

Com en el cas anterior, actualment en aquesta cruïlla hi ha un pas de vianants exclusivament marcat amb pintura, guals del qual cap d'ells compleix amb les condicions de gual adaptat ja que ni tan sols s'ha deprimint les voreres. Aquest pas està marcat just a les cantonades dels xamfrans de les voreres. La ubicació del gual, en aquest cas, es modifica lleugerament i es porta a l'extrem dels xamfrans.

El paviment de les voreres és a base de panot de mida 20x20 de nou pastilles, color gris.

Pas 6.1: Donat que ambdues voreres són generoses, es proposa una solució amb gual Tipus 3 a cadascun dels costats.

Al costat oest de la cruïlla, proper al gual proposat, a l'extrem de la vorera hi ha un arbre escocell del qual només deixa un pas lliure de vorera proper als 80cm. Es proposa també d'instal·lar un escocell tipus TAULAT de BENITO URBAN o similar per garantir un pas d'almenys 90cm.

Aquests guals, tal com s'ha dit anteriorment, tindran una única pendent de com a màxim el 10% amb una amplada mínima de 1,80m i es fa el retorn del bordó fins a cota de vorera. A cadascun dels costats d'aquest gual cal instal·lar-hi un element de protecció lateral. El pas lliure que queda darrera el gual permet deixar un ample de vorera de pas superior als 1,80m normatius.

Fotografies estat actual:



Pas 6.1.Costat Nord de la cruïlla



Pas 6.1.Costat oposat

7.- Cruïlla dels carrers Passeig Lluís Companys – Miguel de Cervantes

Es tracta d'una cruïlla força freqüentada per la proximitat ja a la Plaça Catalunya on hi trobem la parada d'autobusos local. En aquest cas, hi ha quatre passos pintats dels quals tan sols un dels guals està resolt de manera que compleix amb les condicions de gual adaptat, aquest, d'una sola rampa i un element de protecció a cadascun dels costats. Es tracta d'una vorera de reforma recent. El pas objecte d'aquesta actuació concreta només contempla resoldre normativament el pas (Pas 7.1) que va des del xamfrà del número 53 del carrer Passeig Lluís Companys al xamfrà davant del número 12 del carrer Miguel de Cervantes que travessa el carrer Miguel de Cervantes on, tal com s'ha indicat, un dels guals ja compleix normativa.

Amb tot, cal posar en relleu que tant el pas objecte de l'actuació com el que és perpendicular a aquest (va del núm. 56 del carrer Passeig de Lluís Companys al número 12 del carrer Miguel de Cervantes i l'anomenarem Pas 7.2), un dels guals d'ambdós tenen l'origen o són coincidents en el mateix xamfrà. No són objecte d'aquesta intervenció, però, s'apunta que la millor solució passaria a ser fer un gual Tipus 3 comú amb el gual del pas ortogonal a aquest en direcció a la Plaça Catalunya o transversal al Carrer Miguel de Cervantes (Pas 7.3). Aquí queda plantejada la proposta d'aquest pas però no s'inclou en el pressupost.

El paviment de totes quatre voreres és a base de panot de mida 20x20 de nou pastilles, color gris.

Pas 7.1: El gual que hi manca es planteja del mateix Tipus 3 tal com el que hi ha al costat oposat, correctament resolt. Amb tot, tal com s'ha dit, el nou, ocuparà també part del xamfrà, resolent un dels guals del Pas 7.2.

Aquests gual, seguint els criteris ja mencionats, tindran una única pendent de com a màxim el 10% amb una amplada mínima de 1,80m i es fa el retorn del bordó fins a cota de vorera. A cadascun dels costats d'aquest gual cal instal·lar-hi un element de protecció lateral. El pas lliure que queda darrera el gual permet deixar un ample de vorera de pas superior als 1,80m normatius.

Pas 7.2: Descrit ja un dels guals d'aquest pas en la descripció del Pas 7.1., el gual que hi manca es planteja també del Tipus 3 però realitzant una ampliació de la vorera de manera que quedi un pas d'un ample d'uns 3,00m i un espai lliure darrera el gual de 1,80m.

Pas 7.3: S'apunta la solució a l'inici del pas 7.

Fotografies estat actual:



Pas 7.1. Gual correctament resolt
Pas 7.2. Gual en xamfrà per resoldre



Pas 7.1 Gual costat oposat



Pas 7.2. Gual costat oposat

1.4. DESCRIPCIÓ GENERAL DE LES OBRES

Les obres a executar es corresponen bàsicament a l'adequació dels passos de vianants per a la formació de guals adaptats. Aquestes obres consisteixen en:

- Demolició de les voreres, vorades i rigoles existents en els passos
- Arrencada de paviment de panot o paviment de formigó vibropressat
- Excavació, rebliment i piconatge de terres
- Estesa i piconatge de tot-ú com a subbase
- Execució de la base de formigó de la vorera i la rampa del gual, col·locació de peces de paviment de panot de diversos tipus, vorades i rigoles, peces de formigó prefabricades per passos de vianants adaptats, etc
- Instal·lació de paperes i pilones
- Adequació i/o reposició de tapes de pericons, pous, embornals, arquetes existents, bàculs i instal·lacions d'enllumenat públic etc
- Nova col·locació, desviament i/o re-col·locació de la senyalització vertical viària, senyal indicativa de pas de vianant, S-13
- Pintat de senyalització horitzontal dels passos de vianants
- Instal·lació de tubs i petites rases
- Fresat de paviment asfàltic, tall amb disc i reposició de paviment asfàltic en calent

1.5. DISPOSICIONS GENERALS D'OBLIGAT COMPLIMENT

1. Atès que la base planimètrica no està actualitzada, és fonamental abans d'iniciar les obres, fer el replanteig introduir els canvis oportuns respecte punts de referència, mides i alineacions del tram de carrer objecte de la intervenció, segons criteri de la D.F.
2. Es procurarà recuperar les peces de paviment que encara siguin aprofitables per la seva reutilització.
3. Tots els paviments hauran de complir els requeriments del CTE-SU 1 classificació dels terres 3 amb una $R_d > 45$.
4. Totes les peces que formen la rampa del gual hauran d'entregar-se a nivell amb la calçada i la vorera.
5. Les tapes de les arquetes, que quedin afectades pel canvi de paviment o de pendent, l'hauran de tornar a instal·lar al seu lloc original adaptant-les perfectament.
6. La senyalització viària, que quedi afectada pel canvi de paviment o de pendent, s'hauran de tornar a instal·lar al seu lloc original adaptant-les perfectament al nou paviment.
7. La franja de panots estriats estarà col·locada seguint el modul·latge dels panots de l'entorn.



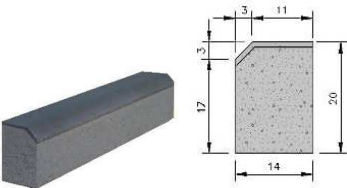
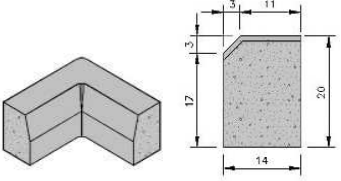
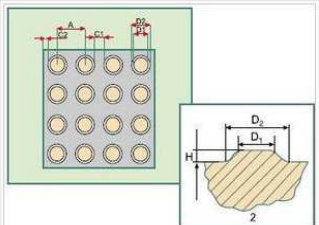
8. Els cantells s'arrodoneixen o aixamfranen a 45°.
9. El pendent transversal màxim és del 2%.
10. Veure detalls d'execució i plecs de condicions.
11. Els guals dels passos de vianants estarà enfrontats d'un amb l'altre sobre un mateix eix de simetria.

1.6. MATERIALS A UTILITZAR

La relació de materials a utilitzar, en general, és la següent:

- 1.- Paviment de panot igual a l'existent.
- 2.- Paviment de panot gris de bandes direccionals de 20x20x4 cm. sobre base de formigó de 15 cm. de gruix i base de tot-ú de 15 cm.
- 3.- Paviment de panot gris tipus tac de 20x20x4 cm. sobre base de formigó de 15 cm. de gruix i base de tot-ú de 15 cm.
- 4.- Paviment de lloseta de 40x40x3,5 acabat abuixardat i bisell perimetral
- 5.- Vorada de formigó tipus A1 de mides 20x14cm.
- 6.-Vorada recta de peces de formigó tipus Jardí de Breinco o similar, de 100x8x20 cm amb angle exterior escairat a 45°, col·locada sobre base de formigó HM-20/P/40/l de 10 a 20 cm d'alçària, i rejuntada amb morter M-5
- 7.- Vorada escaire de peces de formigó. Exterior, monocapa, amb secció normalitzada A1 de 20x20x14cm, de classe climàtica B, classe resistent a l'abració H i classe resistent a flexió T (R-5 MPa)
- 8.- Gual complet estàndard per a vehicles de la casa ICA o similar. Peça formigó 60x40 i laterals prefabricats.
- 9.-Rigola de morter de ciment blanc de 20x20x8 cm.
- 10.-Paperera trabucable de 60 l. de planxa pintada i perforada model PA 600 de BENITO URBAN o similar
- 11.- Pilona fixa, tipus Hospitalet de BENITO URBAN o similar de diàmetre 95
- 12.-Senyal viària per a pas de vianants de 40x40 cm. (S-13) amb placa de lamina reflectora sobre suport d'alumini de D. 60 mm i 5 mm. de gruix de 3,50 m. d'alçada de la casa Girod o similar.
- 13.-Escocell model TAULAT de la casa comercial BENITO URBAN, d'acer galvanitzat amb acabat anti-corrossió, imprimació epoxi i pintura polièster en pols de color negre forja, de dues peces i mides mínimes 79,5x79,5cm fins a 149,5x149,5cm, sobre marc angular L45.L'ampla dels orificis és <2cm.
- 14.-Reixa d'embornal, mida estàndard, a poder ser, amb tancament i obertura màxima de forat <1cm en voreres.
- 15.-Tapa hidràulica articulada amb tancament, mides varies, classe B-125, en vorera.
- 16.- Pintura de dos components en fred i reflectant amb microesferes de vidre per a pintat de la senyalització horitzontal dels passos de vianants.

Quadre-resum gràfic del material que s'emprarà a les voreres:

Element	Descripció breu
	<p>Lloseta de Panot de 9 pastilles, mides 20x20x4cm, color gris</p>
	<p>Rigola prefabricada de morter de ciment blanc, mides 20x20x8cm</p>
	<p>Vorada recta de peces de formigó. Exterior, monocapa, amb secció normalitzada per a vianants A1 de 100x20x14 cm, de classe climàtica B, classe resistent a l'abració H i classe resistent a flexió T (R-5 MPa)</p>
	<p>Vorada escaire de peces de formigó. Exterior, monocapa, amb secció normalitzada A1 de 20x20x14cm, de classe climàtica B, classe resistent a l'abració H i classe resistent a flexió T (R-5 MPa)</p>
 <p>Baldosa tàctil de botones</p>	<p>Lloseta Tàctil de Botons d'advertiment de perill, de 20x20x4. Requeriments generals: A: separació entre centres de botons=50 mm. D1: Diàmetre interior del botó=20mm. D2: Diàmetre exterior del botó=25mm. C1: Distància entre els extrems exteriors de 2 botons alineats per els seus centres=25mm. C2: Separació de l'extrem del botó a l'extrem de la lloseta= 12,5 mm. H: Alçada del botó= 5 mm</p>

Element	Descripció breu
	<p>Lloseta Tàctil de Bandes direccionals, de 20x20x4. Requeriments generals: A: Separació entre eixos de dues bandes longitudinals consecutives. B: Ample màxim banda longitudinal=25mm. C1: Distància entre dos extrems de bandes longitudinals=25mm.C2: Separació de l'extrem de la banda longitudinal a l'extrem de la lloseta=12,5mm.H: Alçada de la banda longitudinal=5mm</p>
	<p>Escocell model TAULAT de la casa comercial BENITO URBAN, d'acer galvanitzat amb acabat anti-corrosió, imprimació epoxi i pintura polièster en pols de color negro forja, de dues peces i mides mínimes 79,5x79,5cm fins a 149,5x149,5cm, sobre marc angular L45.L'ampla dels orificis és <2cm</p>
	<p>Gual complet estàndard per a vehicles casa ICA, BREINCO o similar</p>
	<p>Paperera trabucable de 60 L de planxa pintada i perforada d'1 mm. de gruix, amb base perforada i suports de 50x20x1,5 mm., inclosa la col·locació i fixació. Model PA 600 de BENITO URBAN o similar</p>
	<p>Pilona fixa, tipus Hospitalet de BENITO URBAN o similar de diàmetre 95. Inclosa la fixació i col·locació</p>

1.6. RESUM DEL PRESSUPOST PER CONTRACTE

El Pressupost d'Execució Material és de 35.865,28euros (trenta-cinc mil vuit-cents seixanta-cinc euros amb vuit cèntims)

El Pressupost d'Execució per Contracte s'ha obtingut incrementant en un 13 % el Pressupost d'Execució Material de l'obra en concepte de Despeses Generals i en un 6% en concepte de Benefici Industrial sent de 42.679,68 euros (quaranta-dos mil sis-cents setanta-nou euros amb seixanta-vuit cèntims), al resultat s'ha aplicat el 21 % en concepte d'Impost del Valor Afegit (I.V.A) resultant un total de 51.642,42 euros (cinquanta-un mil sis-cents quaranta-dos euros amb quaranta-dos cèntims, IVA inclòs).

1.7. TERMINI D'EXECUCIÓ DE LES OBRES

S'ha previst un termini per a l'execució total de les obres de 2 mesos.

Sant Pere de Ribes, novembre de 2014

L'arquitecte tècnic,

Jordi Gómez Pagès

Memòria valorada. Supressió de barreres arquitectòniques a les cruïlles dels carrers Marañón, Sitges i Lluís Companys del nucli de Ribes

Memòria valorada. Supressió de barreres arquitectòniques a les cruïlles dels carrers Marañón, Sitges i Lluís Companys del nucli de Ribes

SUPRESSIÓ DE BARRERES ARQUITECTÒNIQUES ALS CARRERS DOCTOR MARAÑÓN, SITGES I LLUÍS COMPANYS

AMIDAMENTS I PRESSUPOST

1.- CRUÏLLA DELS CARRERS DE SITGES - EDUARD MARISTANY

CAPÍTOL 1		DEMOLICIONS I MOVIMENTS DE TERRA	AMIDAMENTS						PRESSUPOST	
Partida	Ut	Descripció partida	Ut	L	A	H	Parcial	Total/ut	Preu/ut	Total preu/ut
01.01	ml	Demolició de vorada existent amb rigola de qualsevol tipus, amb mitjans mecànics o manuals, inclosa les bases de formigó i càrrega manual i mecànica de runa sobre camió o contenidor. Carrer de Sitges - Eduard Maristany								
		Pas 1.1 - 1.3	1,00	31,95	1,00	1,00	31,95			
		Pas 1.2	2,00	5,00	1,00	1,00	10,00			
		Pas 1.3	1,00	5,00	1,00	1,00	5,00			
		Pas 1.4	1,00	5,00	1,00	1,00	5,00			
								51,95	4,80	249,36
01.02	m2	Demolició de paviment de panot inclòs la base de formigó o paviment de formigó vibroprensat amb un gruix de 20 cm de cota mitja i càrrega manual i mecànica de runa sobre camió o contenidor. Carrer de Sitges - Eduard Maristany								
		Pas 1.1 - 1.3	1,00	70,20	1,00	1,00	70,20			
		Pas 1.1 - 1.3	1,00	15,00	1,00	1,00	15,00			
		Pas 1.2	2,00	4,15	1,00	1,00	8,30			
		Pas 1.2	1,00	8,05	1,00	1,00	8,05			
		Pas 1.2	1,00	6,30	1,00	1,00	6,30			
		Pas 1.3	1,00	4,15	1,00	1,00	4,15			
		Pas 1.3	1,00	8,40	1,00	1,00	8,40			
		Pas 1.4	1,00	8,50	1,00	1,00	8,50			
		Pas 1.4	1,00	4,15	1,00	1,00	4,15			
		Pas 1.4	1,00	2,75	1,00	1,00	2,75			
		Pas 1.1	1,00	2,25	1,00	1,00	2,25			
		Pas 1.1	1,00	2,50	1,00	1,00	2,50			
		Pas 1.4	1,00	2,25	1,00	1,00	2,25			
								142,80	16,00	2.284,80
01.03	m3	Excavació per a caixa de paviment amb mitjans mecànics en terreny no classificat, s'inclou la càrrega manual i mecànica de terres sobre camió o contenidor Carrer de Sitges - Eduard Maristany								
		Pas 1.1 - 1.3	1,00	15,00	1,00	0,15	2,25			
		Pas 1.2	2,00	4,15	1,00	0,15	1,25			
		Pas 1.3	1,00	4,15	1,00	0,15	0,62			
		Pas 1.4	1,00	4,15	1,55	0,15	0,96			
								5,08	4,22	21,45
01.04	m2	Tall amb serra de disc de paviment de mescla bituminosa i demolició de paviment de mescla bituminosa de fins a 15 cm. de gruix, amb mitjans mecànics i càrrega manual i mecànica de runa sobre camió o contenidor. Passeig Lluís Companys - Nou								
		Pas 1.1 - 1.3	1,00	1,60	1,00	1,00	1,60			
								1,60	10,00	16,00
TOTAL CAPÍTOL 1. DEMOLICIONS I MOVIMENTS DE TERRES									2.571,61	

CAPÍTOL 2		GESTIO RESIDUS	AMIDAMENTS						PRESSUPOST	
Partida	Ut	Descripció partida	Ut	L	A	H	Parcial	Total/ut	Preu/ut	Total preu/ut
02.01	m3	Transpost de terres i runes i càrrega amb mitjans mecànics, a instal.lació autoritzada de gestio de residus, amb camió de 7 t, amb un recorregut de més de 5 i fins a 10 km. Inclòs canon d'abocament Carrer de Sitges - Eduard Maristany								
		Demolició de vorada	1,00	51,95	0,15	0,25	1,95			
		Demolició de vorera	1,00	111,20	1,00	0,04	4,45			

Demolició de vorera - Panot + suport	1,00	31,60	1,00	0,19	6,00			
Mescla bituminosa	1,00	1,60	1,00	0,15	0,24			
Excavació terres	1,00	5,08	1,00	1,00	5,08			
					17,72			
Esponjament 0,3					5,32			
						23,04	16,00	368,58

TOTAL CAPITOL 2. GESTIO DE RESIDUS	368,58
---	---------------

CAPITOL 3		PAVIMENTS	AMIDAMENTS					PRESSUPOST		
Partida	Ut	Descripció partida	Ut	L	A	H	Parcial	Total/ut	Preu/ut	Total preu/ut
03.01	m3	Subbase de tot-u artificial, amb estesa i piconatge del material al 98 % del PM								
		Carrer de Sitges - Eduard Maristany								
		Pas 1.1 - 1.3	1,00	15,00	1,00	0,15	2,25			
		Pas 1.2	2,00	4,15	1,00	0,15	1,25			
		Pas 1.3	1,00	4,15	1,00	0,15	0,62			
		Pas 1.4	1,00	4,15	1,55	0,15	0,96			
								5,08	35,00	177,88
03.02	m3	Base de formigó HM-20/P/20/I, de consistència plàstica i grandària màxima del granulat 20 mm, abocat des de camió amb estesa i vibratge manual, amb acabat reglejat								
		Carrer de Sitges - Eduard Maristany								
		Pas 1.1 - 1.3	1,00	107,10	1,00	0,15	16,07			
		Pas 1.2	2,00	4,15	1,00	0,15	1,25			
		Pas 1.3	1,00	4,15	1,00	0,15	0,62			
		Pas 1.4	1,00	4,15	1,55	0,15	0,96			
								18,90	92,00	1.738,56
03.03	m2	Paviment de panot per a vorera gris (dibuix igual a l'existent) de 20x20x4 cm., classe 1a, preu alt, col.locat a truc de maceta amb morter mixt 1:0,5:4, elaborat a l'obra amb formigonera de 165 l. i beurada de ciment portland.								
		Carrer de Sitges - Eduard Maristany								
		Pas 1.1 - 1.3	2,00	1,70	1,20	1,00	4,08			
		Pas 1.2	2,00	3,00	0,60	1,00	3,60			
		Pas 1.3	1,00	3,00	0,60	1,00	1,80			
		Pas 1.4	2,00	3,00	0,60	1,00	3,60			
								13,08	38,00	497,04
03.04	m2	Paviment de panot per a vorera gris (dibuix lineal) de 20x20x4 cm., classe 1a, preu alt, col.locat a truc de maceta amb morter mixt 1:0,5:4, elaborat a l'obra amb formigonera de 165 l. i beurada de ciment portland.								
		Carrer de Sitges - Eduard Maristany								
		Pas 1.1	1,00	1,95	0,80	1,00	1,56			
		Pas 1.1	1,00	2,45	0,80	1,00	1,96			
		Pas 1.2	1,00	2,40	0,80	1,00	1,92			
		Pas 1.2	1,00	4,30	0,80	1,00	3,44			
		Pas 1.3	1,00	2,10	0,80	1,00	1,68			
		Pas 1.3	1,00	4,55	0,80	1,00	3,64			
		Pas 1.4	1,00	4,45	0,80	1,00	3,56			
		Pas 1.4	1,00	2,55	0,80	1,00	2,04			
								19,80	38,00	752,40
03.05	m2	Paviment de panot per a vorera gris (dibuix botons) de 20x20x4 cm., classe 1a, preu alt, col.locat a truc de maceta amb morter mixt 1:0,5:4, elaborat a l'obra amb formigonera de 165 l. i beurada de ciment portland.								
		Carrer de Sitges - Eduard Maristany								
		Pas 1.3	1,00	3,50	1,00	1,00	3,50			
		Pas 1.1	2,00	3,00	0,60	1,00	3,60			
		Pas 1.2	2,00	3,00	0,60	1,00	3,60			
		Pas 1.3	1,00	3,00	0,60	1,00	1,80			
		Pas 1.4	2,00	3,00	0,60	1,00	3,60			
								16,10	38,00	611,80

			8,00	1,00	1,00	1,00	8,00			
								8,00	65,00	520,00
04.05	ut	Paperera trabucable de 60 L de planxa pintada i perforada d'1 mm. de gruix, amb base perforada i suports de 50x20x1,5 mm., inclos col.locació i fixació. Model PA 600 de FBD o similar.								
		Carrer de Sitges - Eduard Maristany								
			3,00	1,00	1,00	1,00	3,00	3,00	72,00	216,00
04.06	u	Escocell model TAULAT de la casa comercial BENITO URBAN, d'acer galvanitzat amb acabat anti-corrosió, imprimació epoxi i pintura polièster en pols de color negre forja, de dues peces i mida 99,5x99,5cm, sobre marc angular L45.L'ampla dels orificis és <2cm. Col·locat								
		Carrer de Sitges - Eduard Maristany Pas 1.1 - 1.3								
			2,00	1,00	1,00	1,00	2,00	2,00	195,00 €	390,00 €
04.07	u	Reixa d'embornal metàl·lica amb orifici màxim de 10 mm en vores (max 20 mm s/codi). Col·locat								
		Carrer de Sitges - Eduard Maristany Pas 6.1								
			3,00	1,00	1,00	1,00	3,00	3,00	165,00 €	495,00 €
04.08	ut	Reposició i/o recol.locació de senyal, etc. Per canvi de posició, inclòsa la base de suport i el paviment col·lindant, tot d'acord amb les característiques i normatives dels serveis afectats Carrer Nou, 44 Pas 4.2								
			2,00	1,00	1,00	1,00	1,00	1,00	150,00	150,00

TOTAL CAPÍTOL 4. SENYALITZACIÓ I MOBILIARI URBA 2.206,45

CAPITOL 5		IMPREVISTOS	AMIDAMENTS					PRESSUPOST		
Partida	Ut	Descripció partida	Ut	L	A	H	Parcial	Total/ut	Preu/ut	Total preu/ut
05.01	ut	Imprevistos a justificar per la direcció facultativa de l'obra. Reposició de paviment de panot, inclòs demolició panot existent, càrrega i transport a l'abocador autoritzat i canon d'abocament: preu 52 €/m2 Carrer de Sitges - Eduard Maristany								
			1,00	1,00	1,00	1,00	1,00	1,00	800,00	800,00

TOTAL CAPÍTOL 5. IMPREVISTOS 800,00

CAPITOL 6		SEGURETAT I SALUT	AMIDAMENTS					PRESSUPOST		
Partida	Ut	Descripció partida	Ut	L	A	H	Parcial	Total/ut	Preu/ut	Total preu/ut
06.01	ut	Mesures de seguretat i salut necessàries a justificar durant l'execució de l'obra. Sempre amb les directrius de la DF Carrer de Sitges - Eduard Maristany								
			1,00	1,00	1,00	1,00	1,00	1,00	2.400,00	2.400,00

TOTAL CAPÍTOL 6. SEGURETAT I SALUT 2.400,00

1.- CRUÏLLA DELS CARRERS DE SITGES - EDUARD MARISTANY 13.651,42

SUPRESSIÓ DE BARRERES ARQUITECTÒNIQUES ALS CARRERS DOCTOR MARAÑÓN, SITGES I LLUÍS COMPANYS

AMIDAMENTS I PRESSUPOST

2.- CRUÏLLA DELS CARRERS MARAÑÓN - AVDA. JOSEP I PERE JACAS

CAPITOL 1		DEMOLICIONS I MOVIMENTS DE TERRA	AMIDAMENTS						PRESSUPOST	
Partida	Ut	Descripció partida	Ut	L	A	H	Parcial	Total/ut	Preu/ut	Total preu/ut
01.01	ml	Demolició de vorada existent amb rigola de qualsevol tipus, amb mitjans mecànics o manuals, inclosa les bases de formigó i càrrega manual i mecànica de runa sobre camió o contenidor. Carrer Marañón - Av Josep i Pere Jacas Pas 2.1	1,00 1,00	11,45 13,45	1,00 1,00	1,00 1,00	11,45 13,45			
								24,90	4,80	119,52
01.02	m2	Demolició de paviment de panot inclòs la base de formigó o paviment de formigó vibroprensat amb un gruix de 20 cm de cota mitja i càrrega manual i mecànica de runa sobre camió o contenidor. Carrer Marañón - Av Josep i Pere Jacas Pas 2.1	1,00 1,00	13,95 17,70	1,00 1,00	1,00 1,00	13,95 17,70			
								31,65	16,00	506,40
01.03	m3	Excavació per a caixa de paviment amb mitjans mecànics en terreny no classificat, s'inclou la càrrega manual i mecànica de terres sobre camió o contenidor. Carrer Marañón - Av Josep i Pere Jacas Pas 2.1	1,00 1,00	17,70 13,95	1,00 1,00	0,15 0,15	2,66 2,09			
								4,75	4,22	20,03
TOTAL CAPÍTOL 1. DEMOLICIONS I MOVIMENTS DE TERRES									645,95	

CAPITOL 2		GESTIO RESIDUS	AMIDAMENTS						PRESSUPOST	
Partida	Ut	Descripció partida	Ut	L	A	H	Parcial	Total/ut	Preu/ut	Total preu/ut
02.01	m3	Transpost de terres i runes i càrrega amb mitjans mecànics, a instal.lació autoritzada de gestio de residus, amb camió de 7 t, amb un recorregut de més de 5 i fins a 10 km. Inclòs canon d'abocament Carrer Marañón - Av Josep i Pere Jacas Demolició de vorada Demolició de vorera - Panot + suport Excavació Esponjament 0,3	1,00 1,00 1,00	24,90 31,65 4,75	0,15 1,00 1,00	0,25 0,19 1,00	0,93 6,01 4,75			
								11,70		
								3,51		
								15,21	16,00	243,30
TOTAL CAPÍTOL 2. GESTIO DE RESIDUS									243,30	

CAPITOL 3		PAVIMENTS	AMIDAMENTS						PRESSUPOST	
Partida	Ut	Descripció partida	Ut	L	A	H	Parcial	Total/ut	Preu/ut	Total preu/ut
03.01	m3	Subbase de tot-u artificial, amb estesa i piconatge del material al 98 % del PM Carrer Marañón - Av Josep i Pere Jacas Pas 2.1	1,00 1,00	13,95 17,70	1,00 1,00	0,15 0,15	2,09 2,66			
								4,75	35,00	166,16

03.02	m3	Base de formigó HM-20/P/20/l, de consistència plàstica i grandària màxima del granulat 20 mm, abocat des de camió amb estesa i vibratge manual, amb acabat reglejat								
		Carrer Marañón - Av Josep i Pere Jacas								
		Pas 2.1	1,00	13,95	1,00	0,15	2,09			
			1,00	17,70	1,00	0,15	2,66			
								4,75	92,00	436,77
03.03	m2	Paviment de panot per a vorera gris (dibuix igual a l'existent) de 20x20x4 cm., classe 1a, preu alt, col.locat a truc de maceta amb morter mixt 1:0,5:4, elaborat a l'obra amb formigonera de 165 l. i beurada de ciment portland.								
		Carrer Marañón - Av Josep i Pere Jacas								
		Pas 2.1	1,00	3,50	1,00	1,00	3,50			
			1,00	4,40	1,00	1,00	4,40			
			1,00	5,40	1,00	1,00	5,40			
			1,00	5,90	1,00	1,00	5,90			
								19,20	38,00	729,60
03.04	m2	Paviment de panot per a vorera gris (dibuix lineal) de 20x20x4 cm., classe 1a, preu alt, col.locat a truc de maceta amb morter mixt 1:0,5:4, elaborat a l'obra amb formigonera de 165 l. i beurada de ciment portland.								
		Carrer Marañón - Av Josep i Pere Jacas								
		Pas 2.1	1,00	1,30	0,80	1,00	1,04			
			1,00	1,40	0,80	1,00	1,12			
								2,16	38,00	82,08
03.05	m2	Paviment de panot per a vorera gris (dibuix botons) de 20x20x4 cm., classe 1a, preu alt, col.locat a truc de maceta amb morter mixt 1:0,5:4, elaborat a l'obra amb formigonera de 165 l. i beurada de ciment portland.								
		Carrer Marañón - Av Josep i Pere Jacas								
		Pas 2.1	1,00	5,95	0,60	1,00	3,57			
			1,00	5,60	0,60	1,00	3,36			
								6,93	38,00	263,34
03.06	ml	Vorada recta de peces de formigó i vorada en esquadra exterior, monocapa, amb secció normalitzada per a vianants A1 de 20x14 cm, de classe climàtica B, classe resistent a l'abradió H i classe resistent a flexió T (R-5 MPa), segons UNE-EN 1340, col.locada sobre base de formigó HM-20/P/40/l de 10 a 20 cm d'alçària, i rejuntada amb morter M-5								
		Carrer Marañón - Av Josep i Pere Jacas								
		Pas 2.1	1,00	11,45	1,00	1,00	11,45			
			1,00	13,45	1,00	1,00	13,45			
								24,90	27,00	672,30
03.07	ut	Reposició i/o recol.locació de tapes de pericons, arquetes, etc afectades per les obres, inclòs la recrescuda o rebaix a les noves cotes del paviment, tot d'acord amb les característiques i normatives dels serveis afectats								
		Carrer Marañón - Av Josep i Pere Jacas								
		Pas 2.1 40x40	2,00	1,00	1,00	1,00	1,00			
		Gas	1,00	1,00	1,00	1,00	1,00			
								2,00	200,00	400,00
TOTAL CAPÍTOL 3. PAVIMENTS										2.750,25

CAPÍTOL 4		SENYALITZACIÓ I MOBILIARI URBA	AMIDAMENTS						PRESSUPOST	
Partida	Ut	Descripció partida	Ut	L	A	H	Parcial	Total/ut	Preu/ut	Total preu/ut
04.01	m2	Pintat i/o repintat sobre paviment de faixes superficials, amb pintura reflectora de doble component i microesferes de vidre, amb màquina d'accionament manual								
		Carrer Marañón - Av Josep i Pere Jacas								
		Pas 2.1	1,00	3,80	0,50	1,00	1,90			
			1,00	2,60	0,50	1,00	1,30			
			1,00	1,50	0,50	1,00	0,75			
			1,00	0,40	0,50	1,00	0,20			
			1,00	4,15	0,40	1,00	1,66			

									5,81	10,50	61,01
04.02	ut	Placa amb làmina reflectora de nivell 1 d'intensitat, de 40x40 cm., per a senyals de trànsit de Girod o similar fixada mecànicament. Senyal S-13									
		Carrer Marañón - Av Josep i Pere Jacas Pas 2.1	1,00	1,00	1,00	1,00	1,00		1,00	50,00	50,00
04.03	ut	Suport d'alumini i part proporcional de suport d'alumini per a fixar en parament vertical, de Girod o similar, inclosos els cargols, i l'ancoratge totalment muntada.									
		Carrer Marañón - Av Josep i Pere Jacas Pas 2.1	1,00	1,00	1,00	1,00	1,00		1,00	85,00	85,00
04.04	ut	Reposició i/o recol.locació de senyal, etc. Per canvi de posició, inclòsa la base de suport i el paviment col·lidant, tot d'acord amb les característiques i normatives dels serveis afectats									
		Carrer Nou, 44 Pas 2.1	1,00	1,00	1,00	1,00	1,00		1,00	150,00	150,00
TOTAL CAPÍTOL 4. SENYALITZACIÓ I MOBILIARI URBA										346,01	

CAPÍTOL 5		IMPREVISTOS	AMIDAMENTS						PRESSUPOST		
Partida	Ut	Descripció partida	Ut	L	A	H	Parcial	Total/ut	Preu/ut	Total preu/ut	
05.01	ut	Imprevistos a justificar per la direcció facultativa de l'obra. Reposició de paviment de panot, inclòs demolició panot existent, càrrega i transport a l'abocador autoritzat i canon d'abocament: preu 52 €/m2									
		Carrer Marañón - Av Josep i Pere Jacas Pas 2.1	1,00	1,00	1,00	1,00	1,00		1,00	200,00	200,00
TOTAL CAPÍTOL 5. IMPREVISTOS										200,00	

CAPÍTOL 6		SEGURETAT I SALUT	AMIDAMENTS						PRESSUPOST		
Partida	Ut	Descripció partida	Ut	L	A	H	Parcial	Total/ut	Preu/ut	Total preu/ut	
06.01	ut	Mesures de seguretat i salut necessàries a justificar durant l'execució de l'obra. Sempre amb les directrius de la DF									
		Carrer Marañón - Av Josep i Pere Jacas Pas 2.1	1,00	1,00	1,00	1,00	1,00		1,00	800,00	800,00
TOTAL CAPÍTOL 6. SEGURETAT I SALUT										800,00	

2.- CRUÏLLA DELS CARRERS MARAÑÓN - AVDA. JOSEP I PERE JACAS 4.985,51

SUPRESSIÓ DE BARRERES ARQUITECTÒNIQUES ALS CARRERS DOCTOR MARAÑÓN, SITGES I LLUÍS COMPANYS

AMIDAMENTS I PRESSUPOST

3.- DAVANT EL CASAL D'AVIS DE RIBES (CARRER NOU)

CAPÍTOL 1		DEMOLICIONS I MOVIMENTS DE TERRA	AMIDAMENTS					PRESSUPOST		
Partida	Ut	Descripció partida	Ut	L	A	H	Parcial	Total/ut	Preu/ut	Total preu/ut
01.01	ml	Demolició de vorada existent amb rigola de qualsevol tipus, amb mitjans mecànics o manuals, inclosa les bases de formigó i càrrega manual i mecànica de runa sobre camió o contenidor. Carrer Nou, 44 Pas 3.1	1,00	8,20	1,00	1,00	8,20			
			1,00	4,00	1,00	1,00	4,00			
								12,20	4,80	58,56
01.02	m2	Demolició de paviment de panot inclòs la base de formigó o paviment de formigó vibroprensat amb un gruix de 20 cm de cota mitja i càrrega manual i mecànica de runa sobre camió o contenidor. Carrer Nou, 44 Pas 3.1	1,00	8,55	1,00	1,00	8,55			
			1,00	4,45	1,00	1,00	4,45			
			1,00	13,12	1,00	1,00	13,12			
								26,12	16,00	417,92
01.03	m3	Excavació per a caixa de paviment amb mitjans mecànics en terreny no classificat, s'inclou la càrrega manual i mecànica de terres sobre camió o contenidor Carrer Nou, 44 Pas 3.1	1,00	13,15	1,00	0,15	1,97			
			1,00	4,45	1,00	0,15	0,67			
								2,64	4,22 €	11,14 €
01.04	u	Extracció de piona cilíndrica i/o senyal d'acer de 6 cm de diàmetre i d'alçada variable. Càrrega manual sobre camió o contenidor. Carrer Nou, 44 Pas 3.1	4,00	1,00	1,00	1,00	4,00			
								4,00	14,50 €	58,00 €
TOTAL CAPÍTOL 1. DEMOLICIONS I MOVIMENTS DE TERRES									545,62	

CAPÍTOL 02		GESTIO RESIDUS	AMIDAMENTS					PRESSUPOST		
Partida	Ut	Descripció partida	Ut	L	A	H	Parcial	Total/ut	Preu/ut	Total preu/ut
02.01	m3	Transpost de terres i runes i càrrega amb mitjans mecànics, a instal.lació autoritzada de gestio de residus, amb camió de 7 t, amb un recorregut de més de 5 i fins a 10 km. Inclòs canon d'abocament Carrer Nou, 44								
		Demolició de vorada	1,00	12,20	0,15	0,25	0,46			
		Demolició de vorera - panot + base	1,00	17,60	1,00	0,19	3,34			
		Demolició de vorera - panot	1,00	8,55	1,00	0,04	0,34			
		Excavació	1,00	2,64	1,00	1,00	2,64			
								6,78		
		Esponjament 0,3						2,04		
								8,82	16,00	141,10
TOTAL CAPÍTOL 2. GESTIO DE RESIDUS									141,10	

CAPÍTOL 3		PAVIMENTS	AMIDAMENTS					PRESSUPOST		
Partida	Ut	Descripció partida	Ut	L	A	H	Parcial	Total/ut	Preu/ut	Total preu/ut

03.01	m3	Subbase de tot-u artificial, amb estesa i piconatge del material al 98 % del PM Carrer Nou, 44 Pas 3.1	1,00	13,15	1,00	0,15	1,97			
			1,00	4,45	1,00	0,15	0,67	2,64	35,00	92,40
03.02	m3	Base de formigó HM-20/P/20/I, de consistència plàstica i grandària màxima del granulat 20 mm, abocat des de camió amb estesa i vibratge manual, amb acabat reglejat Carrer Nou, 44 Pas 3.1	1,00	13,15	1,00	0,15	1,97			
			1,00	4,45	1,00	0,15	0,67	2,64	92,00	242,88
03.03	m2	Paviment de panot per a vorera gris (dibuix igual a l'existent) de 20x20x4 cm., classe 1a, preu alt, col.locat a truc de maceta amb morter mixt 1:0,5:4, elaborat a l'obra amb formigonera de 165 l. i beurada de ciment portland. Carrer Nou, 44 Pas 3.1	1,00	3,00	0,60	1,00	1,80			
			2,00	5,55	1,00	1,00	11,10	12,90	38,00	490,20
03.04	m2	Paviment de panot per a vorera gris (dibuix lineal) de 20x20x4 cm., classe 1a, preu alt, col.locat a truc de maceta amb morter mixt 1:0,5:4, elaborat a l'obra amb formigonera de 165 l. i beurada de ciment portland. Carrer Nou, 44 Pas 3.1	1,00	1,45	0,80	1,00	1,16			
			1,00	3,40	0,80	1,00	2,72	3,88	38,00	147,44
03.05	m2	Paviment de panot per a vorera gris (dibuix botons) de 20x20x4 cm., classe 1a, preu alt, col.locat a truc de maceta amb morter mixt 1:0,5:4, elaborat a l'obra amb formigonera de 165 l. i beurada de ciment portland. Carrer Nou, 44 Pas 3.1	2,00	3,00	0,60	1,00	3,60			
								3,60	38,00	136,80
03.07	ml	Vorada recta de peces de formigó i vorada en esquadra exterior, monocapa, amb secció normalitzada per a vianants A1 de 20x14 cm, de classe climàtica B, classe resistent a l'abrasió H i classe resistent a flexió T (R-5 MPa), segons UNE-EN 1340, col.locada sobre base de formigó HM-20/P/40/I de 10 a 20 cm d'alçària, i rejuntada amb morter M-5 Carrer Nou, 44 Pas 3.1	1,00	4,80	1,00	1,00	4,80			
			1,00	8,20	1,00	1,00	8,20	13,00	27,00	351,00
03.08	ut	Reposició i/o recol.locació de tapes de pericons, arquetes, etc afectades per les obres, inclòs la recrescuda o rebaix a les noves cotes del paviment, tot d'acord amb les característiques i normatives dels serveis afectats Carrer Nou, 44 Pas 3.1 Arqueta Gas	1,00	1,00	1,00	1,00	1,00			
								1,00	200,00	200,00

TOTAL CAPÍTOL 3. PAVIMENTS	1.660,72
-----------------------------------	-----------------

CAPÍTOL 4	SENYALITZACIÓ I MOBILIARI URBA	AMIDAMENTS							PRESSUPOST	
Partida	Ut	Descripció partida	Ut	L	A	H	Parcial	Total/ut	Preu/ut	Total preu/ut

04.01	m2	Pintat i/o repintat sobre paviment de faixes superficials, amb pintura reflectora de doble component i microesferes de vidre, amb màquina d'accionament manual								
-------	----	--	--	--	--	--	--	--	--	--

		Carrer Nou, 44 Pas 3.1	5,00	4,00	0,50	1,00	10,00			
			1,00	2,65	0,40	1,00	1,06			
								11,06	10,50	116,13
04.02	m2	Pintat negre sobre paviment de faixes superficials, amb pintura reflectora de doble component i microesferes de vidre, amb màquina d'accionament manual Carrer Nou, 44 Pas 3.1	5,00	4,00	0,50	1,00	10,00			
			1,00	18,75	0,12	1,00	2,25			
			1,00	9,00	0,12	1,00	1,08			
								13,33	10,50	139,97
04.03	m2	Pintat groc sobre paviment de faixes superficials, amb pintura reflectora de doble component i microesferes de vidre, amb màquina d'accionament manual Carrer Nou, 44 Pas 3.1	1,00	18,75	0,12	1,00	2,25			
			1,00	11,00	0,12	1,00	1,32			
			1,00	7,75	0,12	1,00	0,93			
			1,00	3,00	0,12	1,00	0,36			
								4,86	10,50	51,03
04.04	ut	Placa amb làmina reflectora de nivell 1 d'intensitat, de 40x40 cm., per a senyals de trànsit de Girod o similar fixada mecànicament. Senyal S-13 Carrer Nou, 44 Pas 3.1	1,00	1,00	1,00	1,00	1,00			
								1,00	50,00	50,00
04.05	ut	Suport d'alumini i part proporcional de suport d'alumini D. 60 mm i 5 mm de gruix de perfil, de 3,00 a 3,50 m d'alçada de Girod o similar, inclosos els cargols, la fonamentació i l'ancoratge totalment muntada. Carrer Nou, 44 Pas 3.1	3,00	1,00	1,00	1,00	3,00			
								3,00	85,00	255,00
04.06	ut	Pilona fixa, tipus Sol de FBD o similar de diàmetre 76 mm i 120 cm d'alçada. Inclòs fixació i col.locació Passeig Lluís Companys - St. Antoni Maria Claret Pas 6.1	2,00	1,00	1,00	1,00	2,00			
								2,00	95,00	190,00
TOTAL CAPÍTOL 4. SENYALITZACIÓ I MOBILIARI URBA										802,13

CAPÍTOL 5		IMPREVISTOS	AMIDAMENTS					PRESSUPOST		
Partida	Ut	Descripció partida	Ut	L	A	H	Parcial	Total/ut	Preu/ut	Total preu/ut
05.01	ut	Imprevistos a justificar per la direcció facultativa de l'obra. Reposició de paviment de panot, inclòs demolició panot existent, càrrega i transport a l'abocador autoritzat i canon d'abocament: preu 52 €/m2 Carrer Nou, 44 Pas 1.1 Pas 1.2	1,00	1,00	1,00	1,00	1,00			
								1,00	200,00	200,00
TOTAL CAPÍTOL 5. IMPREVISTOS										200,00

CAPÍTOL 6		SEGURETAT I SALUT	AMIDAMENTS					PRESSUPOST		
Partida	Ut	Descripció partida	Ut	L	A	H	Parcial	Total/ut	Preu/ut	Total preu/ut
06.01	ut	Mesures de seguretat i salut necessàries a justificar durant l'execució de l'obra. Sempre amb les directrius de la DF Carrer Nou, 44 Pas 1.1 Pas 1.2	1,00	1,00	1,00	1,00	1,00			
								1,00	800,00	800,00

TOTAL CAPÍTOL 6. SEGURETAT I SALUT	800,00
------------------------------------	--------

TOTAL CRUÏLLA 1. CARRER DELS ALMOGAVERS - SAGUNT	4.149,56
--	----------

SUPRESSIÓ DE BARRERES ARQUITECTÒNIQUES ALS CARRERS DOCTOR MARAÑÓN, SITGES I LLUÍS COMPANYS

AMIDAMENTS I PRESSUPOST

4.- CRUÏLLA DELS CARRERS PASSEIG LLUÍS COMPANYS - NOU

CAPÍTOL 1		DEMOLICIONS I MOVIMENTS DE TERRA	AMIDAMENTS						PRESSUPOST	
Partida	Ut	Descripció partida	Ut	L	A	H	Parcial	Total/ut	Preu/ut	Total preu/ut
01.01	ml	Demolició de vorada existent amb rigola de qualsevol tipus, amb mitjans mecànics o manuals, inclosa les bases de formigó i càrrega manual i mecànica de runa sobre camió o contenidor. Passeig Lluís Companys - Nou Pas 4.2	1,00 1,00 1,00	8,75 5,00 5,00	1,00 1,00 1,00	1,00 1,00 1,00	8,75 5,00 5,00			
								18,75	4,80	90,00
01.02	m2	Demolició de paviment de panot inclòs la base de formigó o paviment de formigó vibroprensat amb un gruix de 20 cm de cota mitja i càrrega manual i mecànica de runa sobre camió o contenidor. Passeig Lluís Companys - Nou Pas 4.2	1,00 1,00 1,00	3,40 3,40 8,75	1,40 1,40 1,00	1,00 1,00 1,00	4,76 4,76 8,75			
								18,27	16,00	292,32
01.03	m2	Tall amb serra de disc de paviment de mescla bituminosa i demolició de paviment de mescla bituminosa de fins a 15 cm. de gruix, amb mitjans mecànics i càrrega manual i mecànica de runa sobre camió o contenidor. Passeig Lluís Companys - Nou Pas 4.2	1,00	9,50	1,00	1,00	9,50			
								9,50	10,00	95,00
01.04	m3	Excavació per a caixa de paviment amb mitjans mecànics en terreny no classificat, s'inclou la càrrega manual i mecànica de terres sobre camió o contenidor Passeig Lluís Companys - Nou Pas 4.2	1,00 1,00	13,65 8,75	1,00 1,00	0,15 0,15	2,05 1,31			
								3,36	4,22	14,18
TOTAL CAPÍTOL 1. DEMOLICIONS I MOVIMENTS DE TERRES									491,50	

CAPÍTOL 2		GESTIO RESIDUS	AMIDAMENTS						PRESSUPOST	
Partida	Ut	Descripció partida	Ut	L	A	H	Parcial	Total/ut	Preu/ut	Total preu/ut
02.01	m3	Transpost de terres i runes i càrrega amb mitjans mecànics, a instal.lació autoritzada de gestio de residus, amb camió de 7 t, amb un recorregut de més de 5 i fins a 10 km. Inclòs canon d'abocament Passeig Lluís Companys - Nou Demolició de vorada Demolició de vorera - panot + base Demolició de vorera - panot Excavació Esponjament 0,3	1,00 1,00 1,00 1,00	18,75 12,20 9,52 3,14	0,15 1,00 1,00	0,25 0,19 0,04 1,00	0,70 2,32 0,38 3,14			
								6,54 1,96		
								8,50	16,00	136,07
TOTAL CAPÍTOL 2. GESTIO DE RESIDUS									136,07	

CAPÍTOL 3		PAVIMENTS	AMIDAMENTS						PRESSUPOST	
Partida	Ut	Descripció partida	Ut	L	A	H	Parcial	Total/ut	Preu/ut	Total preu/ut

03.01	m3	Subbase de tot-u artificial, amb estesa i piconatge del material al 98 % del PM							
		Passeig Lluís Companys - Nou							
		Pas 4.2	1,00	13,65	1,00	0,15	2,05		
			1,00	8,75	1,00	0,15	1,31	3,36	35,00
									117,60
03.02	m3	Base de formigó HM-20/P/20/I, de consistència plàstica i grandària màxima del granulat 20 mm, abocat des de camió amb estesa i vibratge manual, amb acabat reglejat							
		Passeig Lluís Companys - Nou							
		Pas 4.2	1,00	13,65	1,00	0,15	2,05		
			1,00	8,75	1,00	0,15	1,31	3,36	92,00
									309,12
03.03	m2	Paviment de panot per a vorera gris (dibuix igual a l'existent) de 20x20x4 cm., classe 1a, preu alt, col.locat a truc de maceta amb morter mixt 1:0,5:4, elaborat a l'obra amb formigonera de 165 l. i beurada de ciment portland.							
		Passeig Lluís Companys - Nou							
		Pas 4.2	1,00	3,00	0,60	1,00	1,80		
			1,00	3,00	0,60	1,00	1,80		
			1,00	3,00	0,60	1,00	1,80		
			1,00	7,60	1,00	1,00	7,60	13,00	38,00
									494,00
03.04	m2	Paviment de panot per a vorera gris (dibuix lineal) de 20x20x4 cm., classe 1a, preu alt, col.locat a truc de maceta amb morter mixt 1:0,5:4, elaborat a l'obra amb formigonera de 165 l. i beurada de ciment portland.							
		Passeig Lluís Companys - Nou							
		Pas 4.2	1,00	6,35	0,80	1,00	5,08		
			1,00	4,60	0,80	1,00	3,68		
			1,00	1,80	0,80	1,00	1,44	10,20	38,00
									387,60
03.05	m2	Paviment de panot per a vorera gris (dibuix botons) de 20x20x4 cm., classe 1a, preu alt, col.locat a truc de maceta amb morter mixt 1:0,5:4, elaborat a l'obra amb formigonera de 165 l. i beurada de ciment portland.							
		Passeig Lluís Companys - Nou							
		Pas 4.2	1,00	3,00	0,60	1,00	1,80		
			1,00	3,00	0,60	1,00	1,80		
			1,00	3,00	0,60	1,00	1,80	5,40	38,00
									205,20
03.06	ml	Vorada recta de peces de formigó i vorada en esquadra exterior, monocapa, amb secció normalitzada per a vianants A1 de 20x14 cm, de classe climàtica B, classe resistent a l'abradió H i classe resistent a flexió T (R-5 MPa), segons UNE-EN 1340, col.locada sobre base de formigó HM-20/P/40/I de 10 a 20 cm d'alçària, i rejuntada amb morter M-5							
		Passeig Lluís Companys - Nou							
		Pas 4.2	2,00	5,85	1,00	1,00	11,70		
			1,00	2,20	1,00	1,00	2,20		
			1,00	2,15	1,00	1,00	2,15	16,05	27,00
									433,35
03.07	ml	Rigola prefabricada de morter de ciment blanc de 20x20 cm d'amplària i 8 cm. de gruix, col.locada amb morter mixt 1:2:10, elaborat a l'obra amb formigonera de 165 l.							
		Passeig Lluís Companys - Nou							
		Pas 4.2	1,00	2,20	1,00	1,00	2,20		
			1,00	5,85	1,00	1,00	5,85		
			1,00	2,30	1,00	1,00	2,30	10,35	24,00
									248,40
03.08	m3	Base per a rigola amb formigó HM-20/P/20/I, de consistència plàstica i grandària màxima del granulat 20 mm., escampat des de camió, estesa i vibratge manual, acabat reglejat							

Passeig Lluís Companys - Nou
Pas 4.2

1,00	2,20	0,20	0,30	0,13
1,00	5,85	0,20	0,30	0,35
1,00	2,30	0,20	0,30	0,14

0,62

92,00

57,13

TOTAL CAPÍTOL 3. PAVIMENTS

2.252,40

CAPITOL 4		SENYALITZACIÓ I MOBILIARI URBA	AMIDAMENTS					PRESSUPOST		
Partida	Ut	Descripció partida	Ut	L	A	H	Parcial	Total/ut	Preu/ut	Total preu/ut
04.01	m2	Pintat i/o repintat sobre paviment de faixes superficials, amb pintura reflectora de doble component i microesferes de vidre, amb màquina d'accionament manual								
		Passeig Lluís Companys - Nou Pas 4.2	6,00	5,00	0,50	1,00	15,00			
			1,00	6,80	0,40	1,00	2,72			
								17,72	10,50	186,06
04.02	m2	Pintat negre sobre paviment de faixes superficials, amb pintura reflectora de doble component i microesferes de vidre, amb màquina d'accionament manual								
		Passeig Lluís Companys - Nou Pas 4.2	1,00	7,50	0,12	1,00	0,90			
			7,00	3,60	0,50	1,00	12,60			
			1,00	0,65	0,50	1,00	0,33			
			1,00	1,60	0,50	1,00	0,80			
			1,00	2,60	0,50	1,00	1,30			
			1,00	3,55	0,50	1,00	1,78			
								17,70	10,50	185,85
04.03	m2	Pintat groc sobre paviment de faixes superficials, amb pintura reflectora de doble component i microesferes de vidre, amb màquina d'accionament manual								
		Passeig Lluís Companys - Nou Pas 4.2	1,00	18,75	0,12	1,00	2,25			
			1,00	11,00	0,12	1,00	1,32			
			1,00	7,75	0,12	1,00	0,93			
			1,00	3,00	0,12	1,00	0,36			
								4,86	10,50	51,03
04.04	ut	Placa amb làmina reflectora de nivell 1 d'intensitat, de 40x40 cm., per a senyals de trànsit de Girod o similar fixada mecànicament. Senyal S-13								
		Passeig Lluís Companys - Nou Pas 4.2	2,00	1,00	1,00	1,00	2,00			
								2,00	50,00	100,00
04.05	ut	Suport d'alumini i part proporcional de suport d'alumini D. 60 mm i 5 mm de gruix de perfil, de 3,00 a 3,50 m d'alçada de Girod o similar, inclosos els cargols, la fonamentació i l'ancoratge totalment muntada.								
		Passeig Lluís Companys - Nou Pas 4.2	1,00	1,00	1,00	1,00	1,00			
								1,00	85,00	85,00
04.06	ut	Paperera trabucable de 60 L de planxa pintada i perforada d'1 mm. de gruix, amb base perforada i suports de 50x20x1,5 mm., inclos col.locació i fixació. Model PA 600 de FBD o similar.								
		Passeig Lluís Companys - Nou Pas 4.2	2,00	1,00	1,00	1,00	2,00			
								2,00	72,00	144,00
04.07	ut	Pilona fixa, tipus Hospitalet de FBD o similar de diàmetre 95. Inclos fixació i col.locació								
		Passeig Lluís Companys - Nou Pas 4.2	4,00	1,00	1,00	1,00	4,00			
								4,00	65,00	260,00

SUPRESSIÓ DE BARRERES ARQUITECTÒNIQUES ALS CARRERS DOCTOR MARAÑÓN, SITGES I LLUÍS COMPANYS

AMIDAMENTS I PRESSUPOST

5.- CRUÏLLA DELS CARRERS PASSEIG LLUÍS COMPANYS - AVDA. JOSEP I PERE JACAS

CAPÍTOL 1		DEMOLICIONS I MOVIMENTS DE TERRA	AMIDAMENTS						PRESSUPOST	
Partida	Ut	Descripció partida	Ut	L	A	H	Parcial	Total/ut	Preu/ut	Total preu/ut
01.01	ml	Demolició de vorada existent amb rigola de qualsevol tipus, amb mitjans mecànics o manuals, inclosa les bases de formigó i càrrega manual i mecànica de runa sobre camió o contenidor. Passeig Lluís Companys - Av. Josep i Pere Jacas Pas 5.1	1,00 1,00	4,80 4,80	1,00 1,00	1,00 1,00	4,80 4,80	9,60	4,80	46,08
01.02	m2	Demolició de paviment de panot inclòs la base de formigó o paviment de formigó vibroprensat amb un gruix de 20 cm de cota mitja i càrrega manual i mecànica de runa sobre camió o contenidor. Passeig Lluís Companys - Av. Josep i Pere Jacas Pas 5.1	1,00 1,00 1,00 1,00	2,45 3,65 4,05 4,05	1,00 1,00 1,00 1,00	1,00 1,00 1,00 1,00	2,45 3,65 4,05 4,05	14,20	16,00	227,20
01.03	m3	Excavació per a caixa de paviment amb mitjans mecànics en terreny no classificat, s'inclou la càrrega manual i mecànica de terres sobre camió o contenidor Passeig Lluís Companys - Cervantes Pas 5.1	1,00 1,00	4,05 4,05	1,00 1,00	0,15 0,15	0,61 0,61	0,61	4,22 €	2,56 €

TOTAL CAPÍTOL 1. DEMOLICIONS I MOVIMENTS DE TERRES 275,84

CAPÍTOL 2		GESTIO RESIDUS	AMIDAMENTS						PRESSUPOST	
Partida	Ut	Descripció partida	Ut	L	A	H	Parcial	Total/ut	Preu/ut	Total preu/ut
02.01	m3	Transpost de terres i runes i càrrega amb mitjans mecànics, a instal.lació autoritzada de gestio de residus, amb camió de 7 t, amb un recorregut de més de 5 i fins a 10 km. Inclòs canon d'abocament Passeig Lluís Companys - Av. Josep i Pere Jacas	1,00 1,00 1,00 1,00	9,60 8,10 6,10 0,61	0,15 1,00 1,00 1,00	0,25 0,19 0,04 1,00	0,36 1,54 0,24 0,61	2,75 0,83	3,58	57,26
		Esponjament 0,3							16,00	57,26

TOTAL CAPÍTOL 2. GESTIO DE RESIDUS 57,26

CAPÍTOL 3		PAVIMENTS	AMIDAMENTS						PRESSUPOST	
Partida	Ut	Descripció partida	Ut	L	A	H	Parcial	Total/ut	Preu/ut	Total preu/ut
03.01	m3	Subbase de tot-u artificial, amb estesa i piconatge del material al 98 % del PM Passeig Lluís Companys - Av. Josep i Pere Jacas Pas 5.1	1,00 1,00	4,05 4,05	1,00 1,00	0,15 0,15	0,61 0,61	1,22	35,00	42,53

03.02	m3	Base de formigó HM-20/P/20/I, de consistència plàstica i grandària màxima del granulat 20 mm, abocat des de camió amb estesa i vibratge manual, amb acabat reglejat									
		Passeig Lluís Companys - Av. Josep i Pere Jacas Pas 5.1	1,00	4,05	1,00	0,15	0,61				
			1,00	4,05	1,00	0,15	0,61				
								1,22	92,00	111,78	
03.03	m2	Paviment de panot per a vorera gris (dibuix igual a l'existent) de 20x20x4 cm., classe 1a, preu alt, col.locat a truc de maceta amb morter mixt 1:0,5:4, elaborat a l'obra amb formigonera de 165 l. i beurada de ciment portland.									
		Passeig Lluís Companys - Av. Josep i Pere Jacas Pas 5.1	1,00	2,80	0,60	1,00	1,68				
			1,00	2,80	0,60	1,00	1,68				
								3,36	38,00	127,68	
03.04	m2	Paviment de panot per a vorera gris (dibuix lineal) de 20x20x4 cm., classe 1a, preu alt, col.locat a truc de maceta amb morter mixt 1:0,5:4, elaborat a l'obra amb formigonera de 165 l. i beurada de ciment portland.									
		Passeig Lluís Companys - Av. Josep i Pere Jacas Pas 5.1	1,00	1,20	0,80	1,00	0,96				
			1,00	3,10	0,80	1,00	2,48				
			1,00	1,10	0,80	1,00	0,88				
			1,00	1,95	0,80	1,00	1,56				
								5,88	38,00	223,44	
03.05	m2	Paviment de panot per a vorera gris (dibuix botons) de 20x20x4 cm., classe 1a, preu alt, col.locat a truc de maceta amb morter mixt 1:0,5:4, elaborat a l'obra amb formigonera de 165 l. i beurada de ciment portland.									
		Passeig Lluís Companys - Av. Josep i Pere Jacas Pas 5.1	1,00	2,80	0,60	1,00	1,68				
			1,00	2,80	0,60	1,00	1,68				
								3,36	38,00	127,68	
03.06	ml	Vorada recta de peces de formigó i vorada en esquadra exterior, monocapa, amb secció normalitzada per a vianants A1 de 20x14 cm, de classe climàtica B, classe resistent a l'abradió H i classe resistent a flexió T (R-5 MPa), segons UNE-EN 1340, col.locada sobre base de formigó HM-20/P/40/I de 10 a 20 cm d'alçària, i rejuntada amb morter M-5									
		Passeig Lluís Companys - Av. Josep i Pere Jacas Pas 5.1	1,00	4,40	1,00	1,00	4,40				
			1,00	4,40	1,00	1,00	4,40				
								8,80	27,00	237,60	

TOTAL CAPÍTOL 3. PAVIMENTS **870,71**

CAPÍTOL 4		SENYALITZACIÓ I MOBILIARI URBA	AMIDAMENTS					PRESSUPOST		
Partida	Ut	Descripció partida	Ut	L	A	H	Parcial	Total/ut	Preu/ut	Total preu/ut
04.01	ut	Placa amb làmina reflectora de nivell 1 d'intensitat, de 40x40 cm., per a senyals de trànsit de Girod o similar fixada mecànicament. Senyal S-13								
		Passeig Lluís Companys - Av. Josep i Pere Jacas Pas 5.1	2,00	1,00	1,00	1,00	2,00			
								2,00	50,00	100,00
04.02	ut	Suport d'alumini i part proporcional de suport d'alumini D. 60 mm i 5 mm de gruix de perfil, de 3,00 a 3,50 m d'alçada de Girod o similar, inclosos els cargols, la fonamentació i l'ancoratge totalment muntada.								
		Passeig Lluís Companys - Av. Josep i Pere Jacas Pas 5.1	1,00	1,00	1,00	1,00	1,00			
								1,00	85,00	85,00

04.03	ut	Pilona fixa, tipus Hospitalet de FBD o similar de diàmetre 95. Inclòs fixació i col.locació	2,00	1,00	1,00	1,00	2,00		2,00	65,00	130,00

TOTAL CAPÍTOL 4. SENYALITZACIÓ I MOBILIARI URBA 315,00

CAPÍTOL 5		IMPREVISTOS	AMIDAMENTS							PRESSUPOST	
Partida	Ut	Descripció partida	Ut	L	A	H	Parcial	Total/ut	Preu/ut	Total preu/ut	
05.01	ut	Imprevistos a justificar per la direcció facultativa de l'obra. Reposició de paviment de panot, inclòs demolició panot existent, càrrega i transport a l'abocador autoritzat i canon d'abocament: preu 52 €/m2									
		Passeig Lluís Companys - Av. Josep i Pere Jacas Pas 5.1	1,00	1,00	1,00	1,00	1,00	1,00	1,00	200,00	200,00

TOTAL CAPÍTOL 5. IMPREVISTOS 200,00

CAPÍTOL 6		SEGURETAT I SALUT	AMIDAMENTS							PRESSUPOST	
Partida	Ut	Descripció partida	Ut	L	A	H	Parcial	Total/ut	Preu/ut	Total preu/ut	
06.01	ut	Mesures de seguretat i salut necessàries a justificar durant l'execució de l'obra. Sempre amb les directrius de la DF									
		Passeig Lluís Companys - Av. Josep i Pere Jacas Pas 5.1	1,00	1,00	1,00	1,00	1,00	1,00	1,00	800,00	800,00

TOTAL CAPÍTOL 6. SEGURETAT I SALUT 800,00

5.- CRUÏLLA DELS CARRERS PASSEIG LLUÍS COMPANYS - AVDA. JOSEP I PERE JACAS 2.518,81

		Passeig Lluís Companys - St. Antoni Maria Claret Pas 6.1	2,00	4,48	1,00	0,15	1,34		1,34	92,00	123,65
03.03	m2	Paviment de panot per a vorera gris (dibuix igual a l'existent) de 20x20x4 cm., classe 1a, preu alt, col.locat a truc de maceta amb morter mixt 1:0,5:4, elaborat a l'obra amb formigonera de 165 l. i beurada de ciment portland. Passeig Lluís Companys - St. Antoni Maria Claret Pas 6.1	1,00	3,00	0,60	1,00	1,80		3,60	38,00	136,80
03.04	m2	Paviment de panot per a vorera gris (dibuix lineal) de 20x20x4 cm., classe 1a, preu alt, col.locat a truc de maceta amb morter mixt 1:0,5:4, elaborat a l'obra amb formigonera de 165 l. i beurada de ciment portland. Passeig Lluís Companys - St. Antoni Maria Claret Pas 6.1	1,00	1,95	0,80	1,00	1,56		10,92	38,00	414,96
03.05	m2	Paviment de panot per a vorera gris (dibuix botons) de 20x20x4 cm., classe 1a, preu alt, col.locat a truc de maceta amb morter mixt 1:0,5:4, elaborat a l'obra amb formigonera de 165 l. i beurada de ciment portland. Passeig Lluís Companys - St. Antoni Maria Claret Pas 6.1	1,00	7,65	0,80	1,00	6,12		3,60	38,00	136,80
03.07	ml	Vorada recta de peces de formigó i vorada en esquadra exterior, monocapa, amb secció normalitzada per a vianants A1 de 20x14 cm, de classe climàtica B, classe resistent a l'abrasió H i classe resistent a flexió T (R-5 MPa), segons UNE-EN 1340, col·locada sobre base de formigó HM-20/P/40/I de 10 a 20 cm d'alçària, i rejuntada amb morter M-5 Passeig Lluís Companys - St. Antoni Maria Claret Pas 6.1	1,00	1,15	0,80	1,00	0,92		6,80	27,00	183,60

TOTAL CAPÍTOL 3. PAVIMENTS **1.042,85**

CAPÍTOL 4		SENYALITZACIÓ I MOBILIARI URBA	AMIDAMENTS					PRESSUPOST			
Partida	Ut	Descripció partida	Ut	L	A	H	Parcial	Total/ut	Preu/ut	Total preu/ut	
04.01	m2	Pintat i/o repintat sobre paviment de faixes superficials, amb pintura reflectora de doble component i microesferes de vidre, amb màquina d'accionament manual Passeig Lluís Companys - St. Antoni Maria Claret Pas 6.1	7,00	4,00	0,50	1,00	14,00		25,80	10,50	270,90
04.02	m2	Pintat negre sobre paviment de faixes superficials, amb pintura reflectora de doble component i microesferes de vidre, amb màquina d'accionament manual Passeig Lluís Companys - St. Antoni Maria Claret Pas 6.1	3,50	4,00	0,50	1,00	7,00		16,00	10,50	168,00
04.03	ut	Placa amb làmina reflectora de nivell 1 d'intensitat, de 40x40 cm., per a senyals de trànsit de Girod o similar fixada mecànicament. Senyal S-13 Passeig Lluís Companys - St. Antoni Maria Claret Pas 6.1	1,00	4,00	0,40	1,00	2,80		1,00	50,00	50,00

		Paperera trabucable de 60 L de planxa pintada i perforada d'1 mm. de gruix, amb base perforada i suports de 50x20x1,5 mm., inclos col.locació i fixació. Model PA 600 de FBD o similar.									
04.05	ut	Passeig Lluís Companys - St. Antoni Maria Claret Pas 6.1	1,00	1,00	1,00	1,00	1,00	1,00	1,00		
										1,00	
											72,00
											72,00
		Escocell model TAULAT de la casa comercial BENITO URBAN, d'acer galvanitzat amb acabat anti-corrosió, imprimació epoxi i pintura polièster en pols de color negre forja, de dues peces i mida 99,5x99,5cm, sobre marc angular L45.L'ampla dels orificis és <2cm. Col·locat									
04.03	u	Passeig Lluís Companys - St. Antoni Maria Claret Pas 6.1	1,00	1,00	1,00	1,00	1,00	1,00	1,00		
										1,00	
											195,00 €
											195,00 €
		Pilona fixa, tipus Hospitalet de FBD o similar de diàmetre 95. Inclos fixació i col.locació									
04.06	ut	Passeig Lluís Companys - St. Antoni Maria Claret Pas 6.1	2,00	1,00	1,00	1,00	1,00	2,00	2,00		
										2,00	
											65,00
											130,00
TOTAL CAPÍTOL 4. SENYALITZACIÓ I MOBILIARI URBA										885,90	

CAPÍTOL 5		IMPREVISTOS	AMIDAMENTS						PRESSUPOST	
Partida	Ut	Descripció partida	Ut	L	A	H	Parcial	Total/ut	Preu/ut	Total preu/ut
		Imprevistos a justificar per la direcció facultativa de l'obra. Reposició de paviment de panot, inclòs demolició panot existent, càrrega i transport a l'abocador autoritzat i canon d'abocament: preu 52 €/m2								
05.01	ut	Passeig Lluís Companys - St. Antoni Maria Claret Pas 6.1	1,00	1,00	1,00	1,00	1,00	1,00	1,00	
										1,00
										200,00
										200,00
TOTAL CAPÍTOL 5. IMPREVISTOS										200,00

CAPÍTOL 6		SEGURETAT I SALUT	AMIDAMENTS						PRESSUPOST	
Partida	Ut	Descripció partida	Ut	L	A	H	Parcial	Total/ut	Preu/ut	Total preu/ut
		Mesures de seguretat i salut necessàries a justificar durant l'execució de l'obra. Sempre amb les directrius de la DF								
05.01	ut	Passeig Lluís Companys - St. Antoni Maria Claret Pas 6.1	1,00	1,00	1,00	1,00	1,00	1,00	1,00	
										1,00
										800,00
										800,00
TOTAL CAPÍTOL 6. SEGURETAT I SALUT										800,00

6.- CRUÏLLA DELS CARRERS PASSEIG LLUÍS COMPANYS - ST. ANTONI MARIA CLARET										3.383,52
--	--	--	--	--	--	--	--	--	--	-----------------

SUPRESSIÓ DE BARRERES ARQUITECTÒNIQUES ALS CARRERS DOCTOR MARAÑÓN, SITGES I LLUÍS COMPANYS

AMIDAMENTS I PRESSUPOST

7.- CRUÏLLA DELS CARRERS PASSEIG LLUÍS COMPANYS - MIGUEL DE CERVANTES

CAPITOL 1		DEMOLICIONS I MOVIMENTS DE TERRA	AMIDAMENTS						PRESSUPOST	
Partida	Ut	Descripció partida	Ut	L	A	H	Parcial	Total/ut	Preu/ut	Total preu/ut
01.01	ml	Demolició de vorada existent amb rigola de qualsevol tipus, amb mitjans mecànics o manuals, inclosa les bases de formigó i càrrega manual i mecànica de runa sobre camió o contenidor. Passeig Lluís Companys - Cervantes Pas 7.1	1,00	5,65	1,00	1,00	5,65			
			1,00	3,85	1,00	1,00	3,85			
								9,50	4,80	45,60
01.02	m2	Demolició de paviment de panot inclòs la base de formigó o paviment de formigó vibroprensat amb un gruix de 20 cm de cota mitja i càrrega manual i mecànica de runa sobre camió o contenidor. Passeig Lluís Companys - Cervantes Pas 7.1	1,00	17,47	1,00	1,00	17,47			
								17,47	16,00	279,52
01.03	m3	Excavació per a caixa de paviment amb mitjans mecànics en terreny no classificat, s'inclou la càrrega manual i mecànica de terres sobre camió o contenidor Passeig Lluís Companys - Cervantes Pas 7.1	1,00	8,12	1,00	0,15	1,22			
								1,22	4,22 €	5,14 €
TOTAL CAPÍTOL 1. DEMOLICIONS I MOVIMENTS DE TERRES									330,26	

CAPITOL 2		GESTIO RESIDUS	AMIDAMENTS						PRESSUPOST	
Partida	Ut	Descripció partida	Ut	L	A	H	Parcial	Total/ut	Preu/ut	Total preu/ut
02.01	m3	Transpost de terres i runes i càrrega amb mitjans mecànics, a instal.lació autoritzada de gestio de residus, amb camió de 7 t, amb un recorregut de més de 5 i fins a 10 km. Inclòs canon d'abocament Passeig Lluís Companys - Cervantes Demolició de vorada Demolició de vorera - panot+base Demolició de vorera - panot Excavació Esponjament 0,3	1,00	9,50	0,15	0,25	0,36			
			1,00	8,78	1,00	0,19	1,67			
			1,00	8,69	1,00	0,04	0,35			
			1,00	8,12	1,00	0,15	1,22			
								3,59		
								1,08		
								4,67	16,00	74,67
TOTAL CAPÍTOL 2. GESTIO DE RESIDUS									74,67	

CAPITOL 3		PAVIMENTS	AMIDAMENTS						PRESSUPOST	
Partida	Ut	Descripció partida	Ut	L	A	H	Parcial	Total/ut	Preu/ut	Total preu/ut
03.01	m3	Subbase de tot-u artificial, amb estesa i piconatge del material al 98 % del PM Passeig Lluís Companys - Av. Josep i Pere Jacas Pas 2.1 - zona rampa	2,00	8,12	1,00	0,15	2,44			
								2,44	35,00	85,26
03.02	m3	Base de formigó HM-20/P/20/I, de consistència plàstica i grandària màxima del granulat 20 mm, abocat des de camió amb estesa i vibratge manual, amb acabat reglejat Passeig Lluís Companys - Cervantes Pas 2.1 - zona rampa	1,00	8,12	1,00	0,15	1,22			
								1,22	92,00	112,06

03.03	m2	Paviment de panot per a vorera gris (dibuix igual a l'existent) de 20x20x4 cm., classe 1a, preu alt, col.locat a truc de maceta amb morter mixt 1:0,5:4, elaborat a l'obra amb formigonera de 165 l. i beurada de ciment portland.									
		Passeig Lluís Companys - Cervantes Pas 7.1	1,00	5,53	1,00	1,00	5,53		5,53	38,00	210,14
03.04	m2	Paviment de panot per a vorera gris (dibuix lineal) de 20x20x4 cm., classe 1a, preu alt, col.locat a truc de maceta amb morter mixt 1:0,5:4, elaborat a l'obra amb formigonera de 165 l. i beurada de ciment portland.									
		Passeig Lluís Companys - Cervantes Pas 7.1	1,00	2,70	0,80	1,00	2,16				
			1,00	5,85	0,80	1,00	4,68		6,84	38,00	259,92
03.05	m2	Paviment de panot per a vorera gris (dibuix botons) de 20x20x4 cm., classe 1a, preu alt, col.locat a truc de maceta amb morter mixt 1:0,5:4, elaborat a l'obra amb formigonera de 165 l. i beurada de ciment portland.									
		Passeig Lluís Companys - Cervantes Pas 7.1	1,00	2,80	0,60	1,00	1,68				
			1,00	4,50	0,60	1,00	2,70		4,38	38,00	166,44
03.06	ml	Vorada recta de peces de formigó i vorada en esquadra exterior, monocapa, amb secció normalitzada per a vianants A1 de 20x14 cm, de classe climàtica B, classe resistent a l'abradió H i classe resistent a flexió T (R-5 MPa), segons UNE-EN 1340, col.locada sobre base de formigó HM-20/P/40/l de 10 a 20 cm d'alçària, i rejuntada amb morter M-5									
		Passeig Lluís Companys - Cervantes Pas 7.1	1,00	2,20	1,00	1,00	2,20				
			1,00	2,20	1,00	1,00	2,20		4,40	27,00	118,80

TOTAL CAPÍTOL 3. PAVIMENTS 952,62

CAPÍTOL 4		SENYALITZACIÓ I MOBILIARI URBA	AMIDAMENTS					PRESSUPOST			
Partida	Ut	Descripció partida	Ut	L	A	H	Parcial	Total/ut	Preu/ut	Total preu/ut	
04.01	m2	Pintat i/o repintat sobre paviment de faixes superficials, amb pintura reflectora de doble component i microesferes de vidre, amb màquina d'accionament manual Carrer Nou, 44 Pas 3.1	1,00	6,00	0,40	1,00	2,40				
			1,00	4,00	0,40	1,00	1,60		4,00	10,50	42,00
04.01	ut	Placa amb làmina reflectora de nivell 1 d'intensitat, de 40x40 cm., per a senyals de trànsit de Girod o similar fixada mecànicament. Senyal S-13									
		Passeig Lluís Companys - Cervantes Pas 7.1	1,00	1,00	1,00	1,00	1,00				
								1,00	50,00	50,00	
04.02	ut	Suport d'alumini i part proporcional de suport d'alumini per a fanal existent, inclosos els cargols, la fonamentació i l'ancoratge totalment muntada.									
		Passeig Lluís Companys - Cervantes Pas 7.1	1,00	1,00	1,00	1,00	1,00				
								1,00	55,00	55,00	
04.03	ut	Pilona fixa, tipus Hospitalet de FBD o similar de diàmetre 95. Inclos fixació i col.locació									
		Passeig Lluís Companys - Cervantes Pas 7.1	2,00	1,00	1,00	1,00	2,00				

2,00	65,00	130,00
------	-------	--------

TOTAL CAPÍTOL 4. SENYALITZACIÓ I MOBILIARI URBA	277,00
--	---------------

CAPITOL 5	IMPREVISTOS	AMIDAMENTS	PRESSUPOST
------------------	--------------------	-------------------	-------------------

Partida	Ut	Descripció partida	Ut	L	A	H	Parcial	Total/ut	Preu/ut	Total preu/ut
		Imprevistos a justificar per la direcció facultativa de l'obra. Reposició de paviment de panot, inclòs demolició panot existent, càrrega i transport a l'abocador autoritzat i canon d'abocament: preu 52 €/m2								
05.01	ut	Passeig Lluís Companys - Cervantes Pas 7,1	1,00	1,00	1,00	1,00	1,00	1,00	100,00	100,00
								1,00		

TOTAL CAPÍTOL 5. IMPREVISTOS	100,00
-------------------------------------	---------------

CAPITOL 6	SEGURETAT I SALUT	AMIDAMENTS	PRESSUPOST
------------------	--------------------------	-------------------	-------------------

Partida	Ut	Descripció partida	Ut	L	A	H	Parcial	Total/ut	Preu/ut	Total preu/ut
		Mesures de seguretat i salut necessàries a justificar durant l'execució de l'obra. Sempre amb les directrius de la DF								
06.01	ut	Passeig Lluís Companys - Cervantes Pas 7.1	1,00	1,00	1,00	1,00	1,00	1,00	400,00	400,00
								1,00		

TOTAL CAPÍTOL 6. SEGURETAT I SALUT	400,00
---	---------------

7.- CRUÏLLA DELS CARRERS PASSEIG LLUÍS COMPANYS - MIGUEL DE CERVANTES	2.134,55
--	-----------------

SUPRESSIÓ DE BARRERES ARQUITECTÒNIQUES ALS CARRERS DOCTOR MARAÑÓN, SITGES I LLUÍS COMPANYYS

RESUM PRESSUPOST

1.- CRUÏLLA DELS CARRERS DE SITGES - EDUARD MARISTANY		13.651,42 €
2.- CRUÏLLA DELS CARRERS MARAÑÓN - AVDA. JOSEP I PERE JACAS		4.985,51 €
3.- DAVANT EL CASAL D'AVIS DE RIBES (CARRER NOU)		4.149,56 €
4.- CRUÏLLA DELS CARRERS PASSEIG LLUÍS COMPANYYS - NOU		5.041,91 €
5.- CRUÏLLA DELS CARRERS PASSEIG LLUÍS COMPANYYS - AVDA. JOSEP I PERE JACAS		2.518,81 €
6.- CRUÏLLA DELS CARRERS PASSEIG LLUÍS COMPANYYS - ST. ANTONI MARIA CLARET		3.383,52 €
7.- CRUÏLLA DELS CARRERS PASSEIG LLUÍS COMPANYYS - MIGUEL DE CERVANTES		2.134,55 €
PRESSUPOST EXECUCIÓ MATERIAL		35.865,28 €
DESPESES GENERALS	13%	4.662,49 €
BENEFICI INDUSTRIAL	6%	2.151,92 €
SUBTOTAL		42.679,68 €
IVA	21%	8.962,73 €
TOTAL PRESSUPOST PER CONTRACTE		51.642,42 €

Sant Pere de Ribes, desembre de 2014

L'Arquitecte tècnic

Jordi Gómez Pagès

3. ESTUDI DE GESTIÓ DE RESIDUS

Memòria valorada. Supressió de barreres arquitectòniques a les cruïlles dels carrers Marañón, Sitges i Lluís Companys del nucli de Ribes

INDEX

4.1 Tipologia de residus generats

4.2 Residus principals

4.3 Altres residus

4.4 Residus generats durant les obres

4.5 Volum de residus

4.6 Vies de gestió de residus

Memòria valorada. Supressió de barreres arquitectòniques a les cruïlles dels carrers Marañón, Sitges i Lluís Companys del nucli de Ribes

L'objecte d'aquest document es oferir l'estudi de gestió de residus de l'obra de referència per adjuntar en la memòria valorada, d'acord amb les exigències de la normativa més recent, autonòmica, catalana i estatal. Marc legal que estableix el regim jurídic de la producció i gestió de residus de construcció i demolició, amb fi de fomentar, per aquest ordre, la seva prevenció, reutilització i reciclat o altres formes de valoració, i l'adequat tractament dels destinats a eliminació.

Aquest document recull les directrius de gestió de residus de la construcció i demolició que posteriorment es concretaran a obra mitjançant el Pla de Gestió de Residus.

4.1 Tipologia de residus generats

A continuació es presenta un llistat dels residus que es poden produir durant l'obra i la seva classificació segons el Catàleg Europeu de Residus (CER), que està en vigor des de l'1 de gener de 2002. Amb aquest catàleg, mitjançant un sistema de llista única s'estableix quins residus han d'ésser considerats com a perillosos (especials).

Al CER, els residus adopten una codificació de sis xifres, essent el format de la codificació el mateix que al Catàleg de Residus de Catalunya (CRC), tot i que aquests no tenen perquè coincidir.

El CRC continua essent vigent per a determinar la correcta gestió que ha de tenir cadascun dels residus (valorització, tractament o disposició), sempre que no entri en contradicció amb l'aplicació del Catàleg Europeu de Residus, com és el cas de la seva classificació.

4.2 Residus principals

Els principals residus de la present obra de demolició son els següents:

- Terres
- Formigó

Segons el Catàleg Europeu de Residus, aquests residus s'inclouen als següents grups:

(17) Residus de l'obra i demolició.

17 01 Formigó i maons.

17 01 01 Formigó

17 01 02 Maons

17 02 Fusta i plàstic

17 02 01 Fusta

17 02 03 Plàstic

17 03 Mescles bituminoses, quitrà d'hulla i altres productes enquitranats

17 03 02 Mescles bituminoses diferents de les especificades en el codi 170301

17 04 Metalls (inclosos els seus aliatges)

- 17 04 01 Coure, bronze, llautó
- 17 04 02 Alumini
- 17 04 04 Zinc
- 17 04 05 Ferro i acer
- 17 04 11 Cables diferents dels especificats en el codi 17 04 10

17 05 Terra (inclosa l'excavada de zones contaminades), pedres i llots de drenatge

- 17 05 04 Terra i pedres diferents de les especificades en el codi 17 05 03

(20) Residus municipals (residus domèstics residus assimilables procedents dels comerços, indústries i institucions), incloses les fraccions recollides selectivament

20 02 Residus de parcs i jardins (inclosos els residus de cementiris)

- 20 02 01 Residus biodegradables

Aquests residus es consideren com RESIDUS NO ESPECIALS.

4.3 Altres residus

A part dels residus citats es poden originar altres residus en petites quantitats com són:

- Paper, cartró
- Vasos, draps de neteja i roba de treball

Segons el Catàleg Europeu de Residus, aquests residus s'inclouen en els següents grups:

(15) Residus d'envasos, absorbents, draps de neteja, materials de filtració i roba de protecció no especificats en cap altra categoria

Aquests residus es consideren com RESIDUS NO ESPECIALS.

4.4 Residus generats durant les obres

Durant les obres es poden generar residus:

(13) Residus d'olis i combustibles líquids (excepte olis comestibles i els dels capítols 05, 12 i 19)

Es tracten de RESIDUS ESPECIALS, i com a tal hauran de tenir un tractament específic.

(02) Residus de l'agricultura, horticultura, aquicultura, silvicultura, caça i pesca i residus de la preparació i elaboració d'aliments

02 01 Residus de l'agricultura, horticultura, aqüicultura, silvicultura, caça i pesca.

02 01 08 Residus agroquímics que contenen substàncies perilloses.

Aquests residus es consideren com RESIDUS ESPECIALS.

4.5 Volum de residus

Els volums aproximats dels principals residus generats per l'obra són els següents:

Tipus de residu	Amidament
Elements lineals (m)	0,00 ml
Paviment de vorera (m ³)	0,00 m3
Conjunt (m ³)	68,95 m3
Paviment de asfàltic (m ²)	0,00 m2

Es considera que tots aquests residus hauran de ser lliurats a un gestor autoritzat. En aquests amidaments no s'han inclòs les terres obtingudes a l'excavació de desmunts i rases que es reutilitzaran pel replè de terraplens i rases, sempre que tècnicament sigui adient a criteri de la Direcció d'Obres.

4.6 Vies de gestió de residus

4.6.1 Marc legal

Durant les obres, tal i com s'ha descrit anteriorment, es generaran una sèrie de residus que hauran de ser gestionats correctament, amb la finalitat de minimitzar qualsevol impacte sobre l'entorn.

La gestió de residus es troba emmarcada legalment a nivell autonòmic per la Llei 6/1993, de 15 de Juliol, reguladora dels residus, modificada per la Llei 15/2003, de 13 de juny, així com la Llei 3/1998 de febrer de la Intervenció Integral de l'Administració Ambiental. A nivell estatal es troba regulada per la Llei 10/1998 de 21 d'abril de residus, desenvolupada reglamentàriament pel Real Decret 833/1998 de 20 de juliol i el Real Decret 952/1997 de 20 de juny, en el que es desenvolupen les normes bàsiques sobre els aspectes referits a les obligacions dels productors i gestors i a les operacions de gestió, així com pel Real Decret 105/2008 de 1 de febrer per el que regula la producció i gestió de residus de construcció i demolició.

A nivell sectorial, la normativa aplicable és el Decret 201/1994, de 26 de juliol, regulador dels enderroc i altres residus de la construcció, modificat pel Decret 161/2001, de 12 de juny, així com l'Ordre MAM/304/2002, de 8 de febrer, per la qual es publiquen les operacions de valorització i eliminació dels residus i la llista europea de residus.

4.6.2. Procés de deconstrucció

Per a una correcta gestió dels residus generats cal tenir en compte el procés de generació dels mateixos, és a dir, la tècnica de desconstrucció. Com a procés de desconstrucció s'entén el conjunt d'accions de desmantellament d'una construcció que

fa possible un alt grau de recuperació i aprofitament dels materials, per tal de poder-los valoritzar. Així, amb l'objectiu de facilitar els processos de reciclatge i gestió dels residus, cal disposar de materials de naturalesa homogènia i exempts de materials perillosos.

Per tal de facilitar el tractament posterior dels materials i residus obtinguts durant l'enderroc de paviments i altres elements i la desinstal·lació de xarxes en estesa aèria, majoritàriament mitjançant disposició, la desconstrucció es realitzarà de tal manera que els diversos components puguin separar-se fàcilment en l'origen, i ser disposats segons la seva naturalesa. Amb aquest objectiu es disposaran diverses superfícies degudament impermeabilitzades per acollir els materials obtinguts segons la seva naturalesa, especialment per segregar correctament els residus especials, no especials i inerts. Les accions que es duran a terme per aconseguir aquesta separació són les següents:

Adequació de diferents superfícies o recipients per a la segregació correcta dels residus

Asfalt

Formigó

Terres

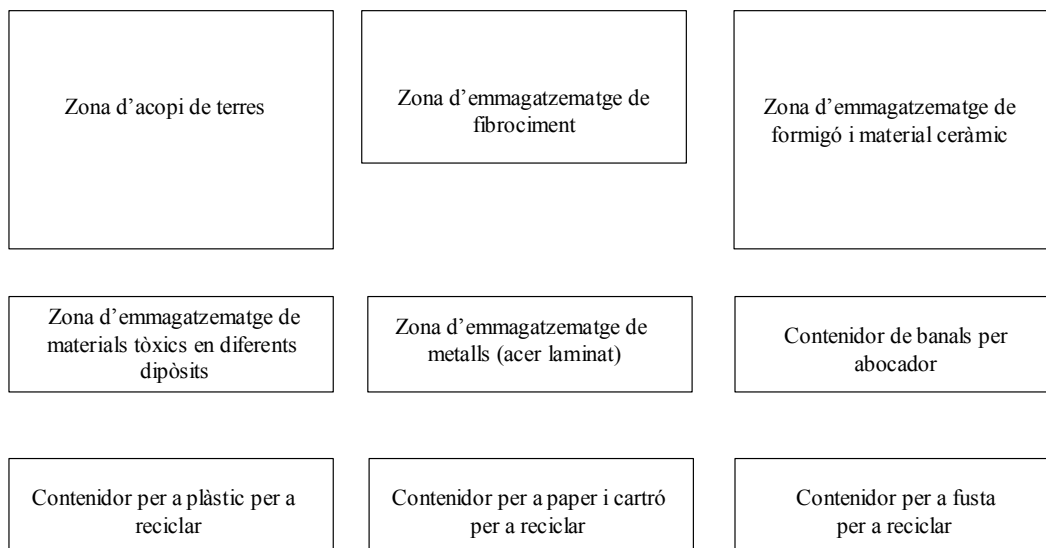
Asfalt

Identificació mitjançant cartells de la ubicació dels diferents residus

Codi d'identificació segons el Catàleg Europeu de Residus

Nom, direcció i telèfon del titular dels residus. Naturalesa dels riscos

Es realitzarà un control dels volums al final de l'obra i de la correcta gestió de tots ells. A continuació es mostra, a tall d'exemple, un esquema de gestió de residus i que com s'haurà de dissenyar un específic de l'obra de referència si fos el cas.



4.6.3. Gestió dels residus

En aquest apartat s'inclou les operacions i instal·lacions destinades a la gestió dels residus que cal preveure des de la fase de redacció de la memòria.

L'obra té dos tipus de gestió: la gestió dins de l'obra i fora de l'obra.

Fitxa resum de la gestió dels residus dintre de l'obra

1 Separació segons tipologia de residu

Especificar el tipus de separació selectiva prevista per tal de preveure un espai a l'obra. Cal recordar que, segons el RD 105/2008, d'1 de febrer, s'ha de preveure una separació en obra de les següents fraccions, quan de forma individualitzada per cadascuna d'elles, la quantitat prevista de generació per al total de l'obra superi les següents quantitats indicades a continuació.

- x Formigó: 160 T
- Maons, teules, ceràmics: 80 T
- Metall: 4 T
- Fusta: 2 T
- Vidre: 2 T
- Plàstic: 1 T
- Paper i Cartró: 1 T.

1.1.1 Especials

X zona habilitada pels Residus Especials (amb tants bidons com calgui)

La legislació de Residus Especials obliga a tenir una zona adequada per a l'emmagatzematge d'aquest tipus de residu. Entre d'altres recomanacions, es destaquen les següents:

- No tenir-los emmagatzemats a l'obra més de 6 mesos.
- El contenidor de residus especials haurà de situar-se en un lloc pla i fora del trànsit habitual de la maquinària d'obra, per tal d'evitar vessaments accidentals
- Senyalitzar correctament els diferents contenidors on s'hagin de situar els envasos dels productes Especials, tenint en compte les incompatibilitats segons els símbols de perillositat representats en les etiquetes.
- Tapar els contenidors i protegir-los de la pluja, la radiació, etc.
- Emmagatzemar els bidons que contenen líquids perillosos (olis, desencofrants, etc.) en posició vertical i sobre cubetes de retenció de líquids per tal d'evitar fuites
- Impermeabilitzar el terra on se situïn els contenidors de residus especials

1.1.2 Inerts

- contenidor per Inerts barrejats contenidor per Inerts Formigó
- contenidor per Inerts Ceràmica contenidor per altres inerts
- X** contenidor o zona d'aplec per terres que van a abocador

1.1.3 No Especials

- contenidor per metall contenidor per fusta
- contenidor per plàstic contenidor per paper i cartró
- contenidor per ... contenidor per ...
- contenidor per la resta de residus No Especials barrejats

- contenidor per TOTS els residus No Especials barrejats

1.1.4 Inerts+No Especials

Inerts + No Especials: **X**contenidor amb Inerts i No Especials barrejats (**)

(**) Només quan sigui tècnicament inviable. En aquest cas, derivar-ho cap a un gestor que li faci un tractament previ.

2 Reciclatge de residus petris inerts en la pròpia obra

reutilitzar, posteriorment, en el mateix emplaçament.

Quantitat de residus que es preveu reciclar i que s'evita portar a abocador:

(kg):

(m3):

Quantitat d'àrid matxucat resultant: (cal tenir en compte que l'àrid resultant, una vegada matxucat serà, aproximadament, un 30% menor al volum inicial de residus petris)

(kg):

(m3):

3 Senyalització dels contenidors

Els contenidors s'hauran de senyalitzar en funció del tipus de residu que continguin, d'acord amb la separació selectiva prevista.

3.1 Inerts

Residus admesos: ceràmica, formigó, pedres, etc.

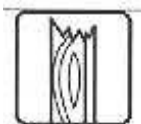
CODIS CER: 170107, 170504, ... (codis admesos en els dipòsits de terres i runes)



Residus admesos: fusta, metall, plàstic, paper i cartró, cartró-guix, etc. CODIS CER: 170201, 170407, 150101, 170203, 170401, ... (codis admesos en dipòsits de residus No Especials). Aquest símbol identifica als residus No Especials barrejats, no obstant, en cas d'optar per una separació selectiva més exigent, caldria un cartell específic per a cada tipus de residu:

3.2 No Especials barrejats

fusta
cables elèctrics



ferralla



paper i cartró



plàstic



3.3 Especials



CODIS CER: (els codis dependran dels tipus de residus). Aquest símbol identifica als residus Especials de manera genèrica i pot servir per senyalitzar la zona d'aplec habilitada pels residus Especials, no obstant, a l'hora d'emmagatzemar-los cal tenir en compte els símbols de perillositat que identifiquen a cadascun i senyalitzar els bidons o contenidors

Quant la quantitat prevista de generació de residus per el total de l'obra supera les xifres que a continuació es consignen, hauràn de separar-se en fraccions: formigó 80t, maons, tejas i ceràmics 2t; fusta 1t; vidre 1t; plàstics 0,5t; paper i cartró 0.5t.

La separació en fraccions dels residus s'exigirà en les obres que s'iniciïn a partir dels dos anys de l'entrada en vigor del decret, es a dir a partir del 14 de febrer de 2010.

Mentre no sigui possible, el posseïdor dels residus ve obligat a mantenir-lo en condicions adequades de higiene i seguretat, evitant les mescles de fraccions ja seleccionades. Preferentment es durà a terme dins de l'obra, només en el cas que sigui impossible tècnicament per manca d'espai, es podrà encomanar la separació a un gestor de residus en una instal·lació externa, sent obligatori per el posseïdor a obtenir del gestor la documentació acreditativa del compliment de la funció assumida.

Consultat el "Catàleg de Residus de Catalunya", els residus generats en la present obra es gestionen mitjançant els següents processos.

T 11- Disposició de residus inerts

Formigó

Metalls

Vidres, plàstics

T 15- Disposició en dipòsit de terres i runes

Formigó, maons

Materials ceràmics

Terres

Paviments

Derivats asfàltics i mescles de terra i asfalt

V 11- Reciclatge de paper i cartó

V 12- Reciclatge de plàstics

V-14 Reciclatge de vidre

V-15 Reciclatge i recuperació de fustes

V 41- Reciclatge i recuperació de metalls o compostos metàl·lics

V 83- Compostatge

El seguiment es realitzarà documentalment i visual tal i com indiquen les normes del Catàleg de Residus de Catalunya.

4.6.4. Gestió de residus tòxics i/o perillosos

Els residus perillosos contenen substàncies tòxiques, inflamables, irritants, cancerígenes o provoquen reaccions nocius en contacte amb altres materials. El tractament d'aquests consisteix en la recuperació selectiva, a fi d'aïllar-los i facilitar el seu tractament específic o la deposició controlada en abocadors especials, mitjançant el transport i tractament adequat per gestor autoritzat.

D'entre els possibles residus generats a l'obra es consideraran inclosos en aquesta categoria els següents:

- Residus de productes utilitzats com dissolvents, així com els recipients que els contenen.
- Olis usats, restes d'olis i fungibles usats en la posta a punt de la maquinària, així com envasos que els contenen.
- Barreges d'olis amb aigua i de hidrocarburs amb aigua com a resultat dels treballs de manteniment de maquinària i equips.
- Restes de tints, colorants, pigments, pintures, laques i vernissos, així com els recipients que els contenen.
- Restes de resines, làtex, plastificants i coles, així com els envasos que els contenen.
- Residus biosanitaris procedents de cures i tractaments mèdics a la zona d'obres.
- Residus fitosanitaris i herbicides, així com els recipients que els contenen.

A continuació s'indiquen les diverses possibilitats de gestió segons l'origen del residu:

Els olis i greixos procedents de les operacions de manteniment de maquinària es disposaran en bidons adequats i etiquetats segons es contempla en la legislació sobre residus tòxics i perillosos i es concertarà amb una empresa gestora de residus degudament autoritzada i homologada, la correcta gestió de la recollida, transport i tractament de residus. La Generalitat

de Catalunya ha assumit la titularitat en la gestió d'olis residuals. La Junta de Residus, després del corresponent concurs públic, ha fet concessionària a l'empresa CATOR, S.A., la qual és encarregada en l'actualitat de la recollida, transport i tractament dels olis usats que es generen a Catalunya.

Especial atenció a restes de pintures, dissolvents i vernissos els quals han de ser gestionats de forma especial segons el CRC. S'hauran d'emmagatzemar en bidons adequats per aquest us, donant especial atenció per evitar qualsevol abocament especialment en traspàs de recipients.

Els residus biosanitaris i els fitosanitaris i herbicides es recolliran específicament i seran lliurats a gestor i transportista autoritzat i degudament acreditat. S'utilitzaran envasos clarament identificables, diferents per a cada tipus de residu, amb tancament hermètic i resistent a fi d'evitar fugues durant la seva manipulació.

En cas de que es produeixi l'abocament accidental d'aquest tipus de residus durant la fase d'execució, l'empresa licitadora notificarà d'immediat del que s'ha produït als organismes competents, executant les actuacions pertinents per tal de retirar els residus i elements contaminats i procedir a la seva restitució.

A l'aplicació de la legislació vigent en l'etiqueta dels envasos o contenidors que contenen residus perillosos figurarà:

- El codi d'identificació els residus
- El nom, direcció i telèfon del titular dels residus
- La data d'envasament
- La naturalesa dels rics que presenten els residus

Respecte als olis usats, mencionar la prohibició de realitzar qualsevol abocament en aigües superficials, subterrànies, xarxes de clavegueram o sistemes d'evacuació d'aigües residuals, prohibició que es fa extensible als residus derivats del tractament d'aquests olis usats.

4.7 Gestors de residus

Segons les diferents tipologies dels residus obtinguts, el seu destí serà a abocador controlat o a planta de reciclatge.

Abans d'iniciar les obres haurà de ser informat a l'Ajuntament qui serà el gestor o gestors de residus mes proper a l'àmbit d'actuació per gestionar els residus generats al llarg de l'obra. (fer us de referencia amb les fitxes).

4.8 Plec de Prescripcions Tècniques

Totes les feines d'emmagatzematge es prendran les mesures reflectides en el pla de gestió, degudament senyalitzades, gestionades i manipulades.

Qualsevol modificació referent a la gestió de residus reflectides en l'Estudi haurà de ser aprovada per la direcció d'obra.

4.9 Documentació gràfica de les Instal·lacions per a la gestió dels residus

La ubicació dels contenidors d'obra i espais reservats per a la gestió de residus la contractista en el moment que redacti el pla de gestió de residus haurà d'identificar la zona reservada per a la gestió dels residus caldrà adjuntar plànols senyalitzant les instal·lacions previstes per a l'emmagatzematge (ubicació dels contenidors i zones d'aplec), maneig, separació i, en el seu cas, altres operacions de gestió dels residus de la construcció i demolició dintre de l'obra (plantes mòbils, etc.).

Si s'escau, aquests plànols hauran d'indicar la localització dels punts de l'obra susceptibles d'admetre material reutilitzat o reciclat. Aquestes instal·lacions hauran de contenir, com a mínim, un contenidor de residus No Especials i un altre de residus Especials, tot i que aquesta opció no és la més recomanada del punt de vista ambiental ja que dificulta el reciclatge. En cas d'optar per aquesta via de gestió s'aconsella justificar la decisió.

4.10. Pressupost

S'inclou el cost de la gestió de residus dins del pressupost d'obra.

4.11. Aspectes a tenir en compte en el Pla de Gestió de residus

Abans del començament de l'obra el contractista haurà de revisar i/o modificar l'Estudi de Gestió de residus i desenvolupar el Pla corresponent. En qualsevol cas s'hauran de seguir les prescripcions previstes a la Normativa d'aplicació.

Caldria que el Pla adjuntés els documents d'acceptació amb les empreses de gestió de residus, que hauran d'ésser formalitzats una vegada aprovat aquest document pel promotor i la direcció facultativa.

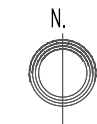
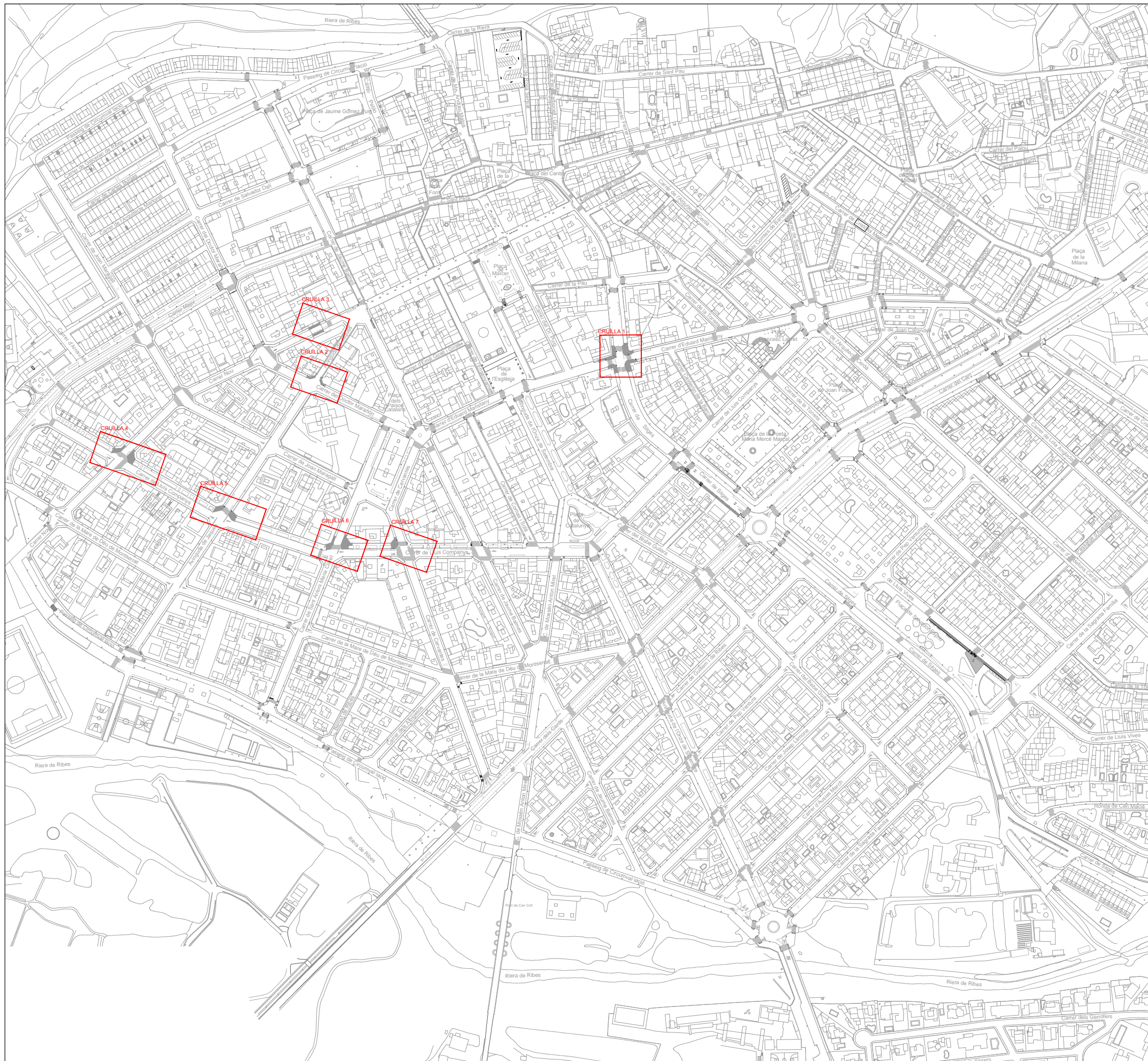
El Pla de gestió de residus haurà de seguir, com a mínim, el tipus d'operacions de gestió que s'hagi determinat a l'Estudi o, en cas contrari, justificar-ho.

Jordi Gómez i Pagès

Sant Pere de Ribes, novembre de 2014

Memòria valorada. Supressió de barreres arquitectòniques a les cruïlles dels carrers Marañón, Sitges i Lluís Companys del nucli de Ribes

Memòria valorada. Supressió de barreres arquitectòniques a les cruïlles dels carrers Marañón, Sitges i Lluís Companys del nucli de Ribes



Document aprovat per la Junta de Govern Local de data 23 de desembre de 2014

LLEGENDA:

 Àmbit d'actuació



**Ajuntament
Sant Pere de Ribes**
Àrea de Territori

projecte:
**Supressió de Barreres arquitectòniques als carrers Marañón,
Sitges i Lluís Companys.
Nucli urbà de Sant Pere de Ribes**

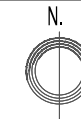
escala:
1/4.000

plànol:
1. SITUACIÓ

data:
NOVEMBRE DE 2014

L'arquitecte tècnic
JORDI GÓMEZ PAGÈS

Document aprovat per la Junta de Govern
Local de data 23 de desembre de 2014



LLEGENDA:

MATERIALS:

- ① PAVIMENT DE PANOT GRIS DE 9 PASTILLES DE 20x20x4cm SOBRE BASE DE FORMIGÓ DE 15cm DE GRUIX I BASE DE TOT-Ú DE 15cm
- ② PAVIMENT DE PANOT GRIS TIPUS RATLLAT DE 20x20x4cm SOBRE BASE DE FORMIGÓ DE 15cm DE GRUIX I BASE DE TOT-Ú DE 15cm
- ③ PAVIMENT DE PANOT GRIS TIPUS TAC DE 20x20x4cm SOBRE BASE DE FORMIGÓ DE 15CM DE GRUIX I BASE DE TOT-Ú DE 15cm
- ④ PAVIMENT DE PANOT IGUAL A L'EXISTENT
- ⑤ VORADA DE FORMIGÓ TIPUS A1 de 100x20x14 cm
- ⑥ VORADA DE FORMIGÓ TIPUS JARDÍ DE BREINCO O SIMILAR DE 100x8x20 cm, EXT. ESCAIRAT
- ⑦ RIGOLA DE MORTER DE CIMENT BLANC DE 20x20x8cm
- ⑧ PAVIMENT DE MESCLA BITUMINOSA CONTINUA EN CALENT DE COMPOSICIÓ DENS A D-12 SOBRE REG D'IMPRIMACIÓ AMB EMULSIÓ BITUMINOSA CATIONICA ECI
- ⑨ PAPERERA TRABUCABLE DE 60L DE PLANXA PINTADA I PERFORADA MODEL PA 600 DE FDB, O SIMILAR
- ⑩ PILONA FIXA, TIPUS HOSPITALET 095mm DE FDB, O SIMILAR
- ⑪ SENYAL VIÀRIA PER A PAS DE VIANANTS DE 40x40cm (S-13) AMB PLACA DE LÀMINA REFLECTORA SOBRE SUPORT D'ALUMINI DE Ø 0.60mm i 5mm DE GRUIX, DE 3.50m D'ALÇADA
- ⑫ PAVIMENT DE LLOSES DE FORMIGÓ DE 40x40x3.5 cm, MODEL VULCANO, COLOR SALMÓ, DE BREINCO O SIMILAR
- ⑬ PAVIMENT DE FORMIGÓ DE COLOR GRIS DE 60x40x10 cm, SOBRE BASE DE FORMIGÓ DE 15 cm DE GRUIX
- ⑭ TAPA DE REGISTRE DE SERVEIS, PERICÓ, ARQUETA O REIXA.
- ⑮ ENLLUMENAT PÚBLIC
- ⑯ GÜAL - ACCÉS DE VEHICLES A EDIFICI
- ⑰ ARBRE TIPUS "CELTIS AUSTRALIS"
- ⑱ ESCOCELL MODEL TAULAT DE FBD O SIMILAR.
- ⑲ VORADA DE FORMIGÓ TIPUS V40 DE BREINCO O SIMILAR. 50X40 cm
- ⑳ VORADA DE FORMIGÓ TIPUS V40 DE BREINCO O SIMILAR. 40X40 cm. PEÇA D'EXTREM.
- ㉑ REIXA D'EMBORNAL METÀL·LICA AMB OBERTURA MÀXIMA DE FORAT D'10 mm.
- ㉒ SENYAL VIÀRIA PER APARCAMENT RESERVAT CÀRREGA I DESCÀRREGA DE 40x40cm AMB PLACA DE LÀMINA REFLECTORA SOBRE SUPORT D'ALUMINI DE Ø 0.60mm i 5mm DE GRUIX, DE 3.50m D'ALÇADA
- ㉓ SENYAL VIÀRIA PER APARCAMENT RESERVAT MINUSVÀLIDS DE 40x40cm AMB PLACA DE LÀMINA REFLECTORA SOBRE SUPORT D'ALUMINI DE Ø 0.60mm i 5mm DE GRUIX, DE 3.50m D'ALÇADA
- ㉔ FRANGES A PINTAR EN COLOR BLANC. PINTURA REFLECTORA DE DOBLE COMPONENT I MICROESFERES DE VIDRE
- ㉕ PILONA TIPUS "SOL" DE FBD DE 76 MM DE DIÀMETRE I 120 CM D'ALÇADA
- ㉖ TAPA ESCOMESA TELEFÒNICA

--- A RETIRAR I/O DESPLAÇAR

NOTES: Disposicions Generals d'Obligat Compliment

1. Atès que la base planimètrica no està actualitzada, és fonamental abans d'iniciar les obres, fer el replanteig introduir els canvis oportuns respecte punts de referència, mides i alineacions del tram de carrer objecte de la intervenció, segons criteri de la D.F.
2. Es procurarà recuperar les peces de paviment que encara siguin aprofitables per la seva reutilització.
3. Tots els paviments hauran de complir els requeriments del CTE-SU 1 classificació dels terres 3 amb una Rd>45.
4. Totes les peces que formen la rampa del gual hauran d'entregar-se a nivell amb la calçada i la vorera.
5. Les tapes de les arquetes, que quedin afectades pel canvi de paviment o de pendent, s'hauran de tornar a instal·lar al seu lloc original adaptant-les perfectament.
6. La senyalització viària, que quedi afectada pel canvi de paviment o de pendent, s'hauran de tornar a instal·lar al seu lloc original adaptant-les perfectament al nou paviment.
7. La franja de panots estriats estarà col·locada seguint el modul·latge dels panots de l'entorn.
8. Els cantells s'arrodoneixen o aixamfranen a 45°.
9. El pendent transversal màxim és del 2%.
10. Veure detalls d'execució i plecs de condicions.
11. Els guals dels passos de vianants estarà enfrontats d'un amb l'altre sobre un mateix eix de simetria.



**Ajuntament
Sant Pere de Ribes**
Àrea de Territori

projecte:
**SUPRESSIÓ DE BARRERES ARQUITECTÒNIQUES ALS
CARRERS MARAÑÓN, SITGES I LLUIS COMPANYS.
Nucli urbà de Sant Pere de Ribes**

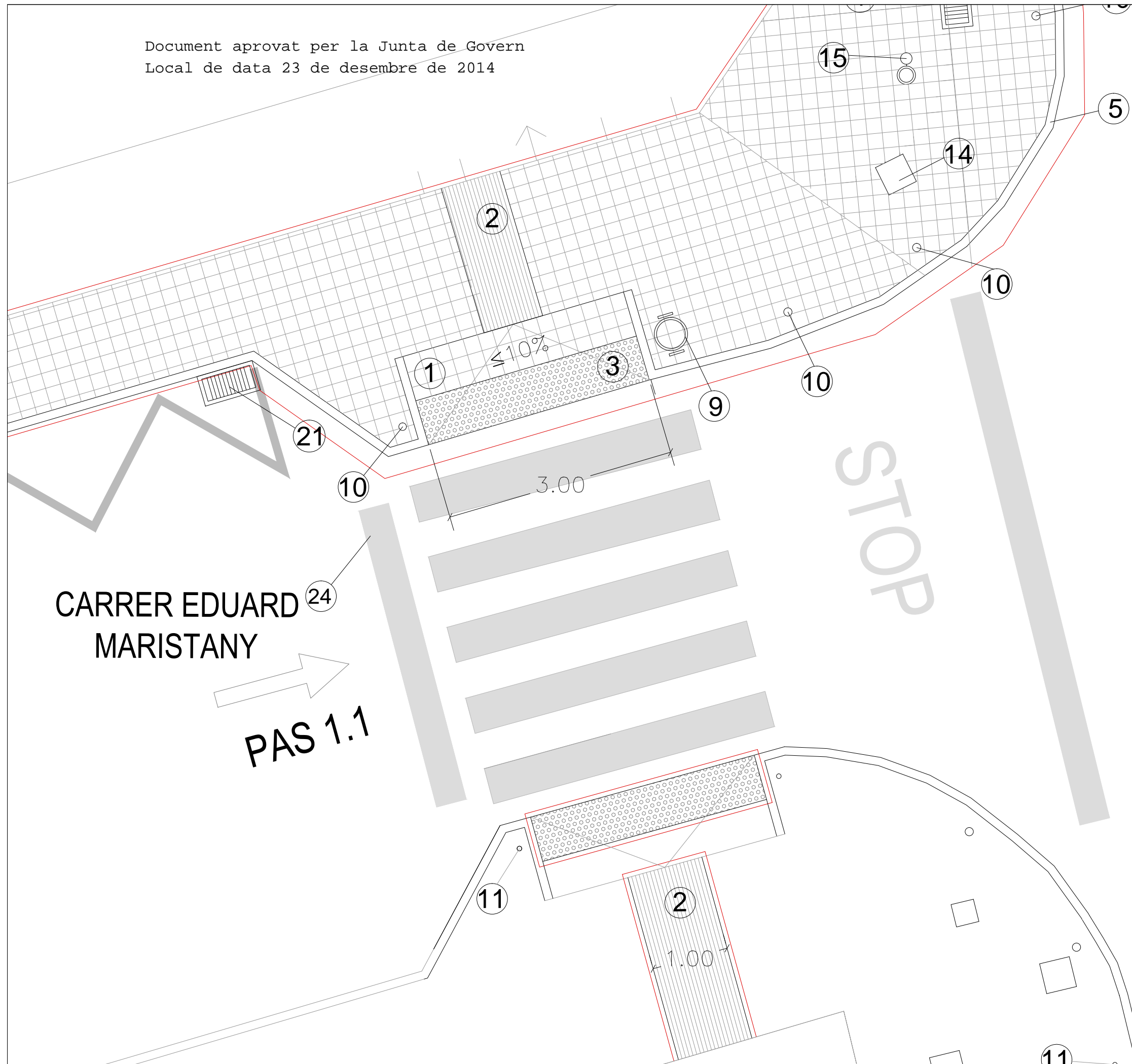
escala:
1/150

plànol:
4. CRUÏLLA 1 DELS CARRERS SITGES - EDUARD
MARISTANY

data:
NOVEMBRE DE 2014

L'arquitecte tècnic
JORDI GÓMEZ PAGÈS

Document aprovat per la Junta de Govern
Local de data 23 de desembre de 2014



LLEGGENDA:

MATERIALS:

- 1 PAVIMENT DE PANOT GRIS DE 9 PASTILLES DE 20x20x4cm SOBRE BASE DE FORMIGÓ DE 15cm DE GRUIX I BASE DE TOT-Ú DE 15cm
- 2 PAVIMENT DE PANOT GRIS TIPUS RATLLAT DE 20x20x4cm SOBRE BASE DE FORMIGÓ DE 15cm DE GRUIX I BASE DE TOT-Ú DE 15cm
- 3 PAVIMENT DE PANOT GRIS TIPUS TAC DE 20x20x4cm SOBRE BASE DE FORMIGÓ DE 15CM DE GRUIX I BASE DE TOT-Ú DE 15cm
- 4 PAVIMENT DE PANOT IGUAL A L'EXISTENT
- 5 VORADA DE FORMIGÓ TIPUS A1 de 100x20x14 cm
- 6 VORADA DE FORMIGÓ TIPUS JARDÍ DE BREINCO O SIMILAR DE 100x8x20 cm, EXT. ESCAIRAT
- 7 RIGOLA DE MORTER DE CIMENT BLANC DE 20x20x8cm
- 8 PAVIMENT DE MESCLA BITUMINOSA CONTINUA EN CALENT DE COMPOSICIÓ DENSE D-12 SOBRE REG D'IMPRIMACIÓ AMB EMULSIÓ BITUMINOSA CATIONICA ECI
- 9 PAPERERA TRABUCABLE DE 60L DE PLANXA PINTADA I PERFORADA MODEL PA 600 DE FDB, O SIMILAR
- 10 PILONA FIXA, TIPUS HOSPITALET 095mm DE FDB, O SIMILAR
- 11 SENYAL VIÀRIA PER A PAS DE VIANANTS DE 40x40cm (S-13) AMB PLACA DE LÀMINA REFLECTORA SOBRE SUPORT D'ALUMINI DE Ø 0.60mm i 5mm DE GRUIX, DE 3.50m D'ALÇADA
- 12 PAVIMENT DE LLOSES DE FORMIGÓ DE 40x40x3.5 cm, MODEL VULCANO, COLOR SALMÓ, DE BREINCO O SIMILAR
- 13 PAVIMENT DE FORMIGÓ DE COLOR GRIS DE 60x40x10 cm, SOBRE BASE DE FORMIGÓ DE 15 cm DE GRUIX
- 14 TAPA DE REGISTRE DE SERVEIS, PERICÓ, ARQUETA O REIXA.
- 15 ENLLUMENAT PÚBLIC
- 16 GÜAL - ACCÉS DE VEHICLES A EDIFICI
- 17 ARBRE TIPUS "CELTIS AUSTRALIS"
- 18 ESCOCELL MODEL TAILAT DE FBD O SIMILAR.
- 19 VORADA DE FORMIGÓ TIPUS V40 DE BREINCO O SIMILAR. 50X40 cm
- 20 VORADA DE FORMIGÓ TIPUS V40 DE BREINCO O SIMILAR. 40X40 cm. PEÇA D'EXTREM.
- 21 REIXA D'EMBORNAL METÀL·LICA AMB OBERTURA MÀXIMA DE FORAT D'10 mm.
- 22 SENYAL VIÀRIA PER APARCAMENT RESERVAT CÀRREGA I DESCÀRREGA DE 40x40cm AMB PLACA DE LÀMINA REFLECTORA SOBRE SUPORT D'ALUMINI DE Ø 0.60mm i 5mm DE GRUIX, DE 3.50m D'ALÇADA
- 23 SENYAL VIÀRIA PER APARCAMENT RESERVAT MINUSVÀLIDS DE 40x40cm AMB PLACA DE LÀMINA REFLECTORA SOBRE SUPORT D'ALUMINI DE Ø 0.60mm i 5mm DE GRUIX, DE 3.50m D'ALÇADA
- 24 FRANGES A PINTAR EN COLOR BLANC. PINTURA REFLECTORA DE DOBLE COMPONENT I MICROESFERES DE VIDRE
- 25 PILONA TIPUS "SOL" DE FBD DE 76 MM DE DIÀMETRE I 120 CM D'ALÇADA
- 26 TAPA ESCOMESA TELEFÒNICA

--- A RETIRAR I/O DESPLAÇAR

NOTES: Disposicions Generals d'Obligat Compliment

1. Atès que la base planimètrica no està actualitzada, és fonamental abans d'iniciar les obres, fer el replanteig introduir els canvis oportuns respecte punts de referència, mides i alineacions del tram de carrer objecte de la intervenció, segons criteri de la D.F.
2. Es procurarà recuperar les peces de paviment que encara siguin aprofitables per la seva reutilització.
3. Tots els paviments hauran de complir els requeriments del CTE-SU 1 classificació dels terres 3 amb una Rd>45.
4. Totes les peces que formen la rampa del gual hauran d'entregar-se a nivell amb la calçada i la vorera.
5. Les tapes de les arquetes, que quedin afectades pel canvi de paviment o de pendent, s'hauran de tornar a instal·lar al seu lloc original adaptant-les perfectament.
6. La senyalització viària, que quedi afectada pel canvi de paviment o de pendent, s'hauran de tornar a instal·lar al seu lloc original adaptant-les perfectament al nou paviment.
7. La franja de panots estriats estarà col·locada seguint el modul·latge dels panots de l'entorn.
8. Els cantells s'arrodoneixen o aixamfranen a 45°.
9. El pendent transversal màxim és del 2%.
10. Veure detalls d'execució i plecs de condicions.
11. Els guals dels passos de vianants estarà enfrontats d'un amb l'altre sobre un mateix eix de simetria.



**Ajuntament
Sant Pere de Ribes**
Àrea de Territori

projecte:

**SUPRESSIÓ DE BARRERES ARQUITECTÒNIQUES ALS
CARRERS MARAÑÓN, SITGES I LLUIS COMPANYS.**
Nucli urbà de Sant Pere de Ribes

escala:

1/50

plànol:

**4.1 DETALL PAS 1.1 CRUÏLLA 1 DELS CARRERS
SITGES - EDUARD MARISTANY**

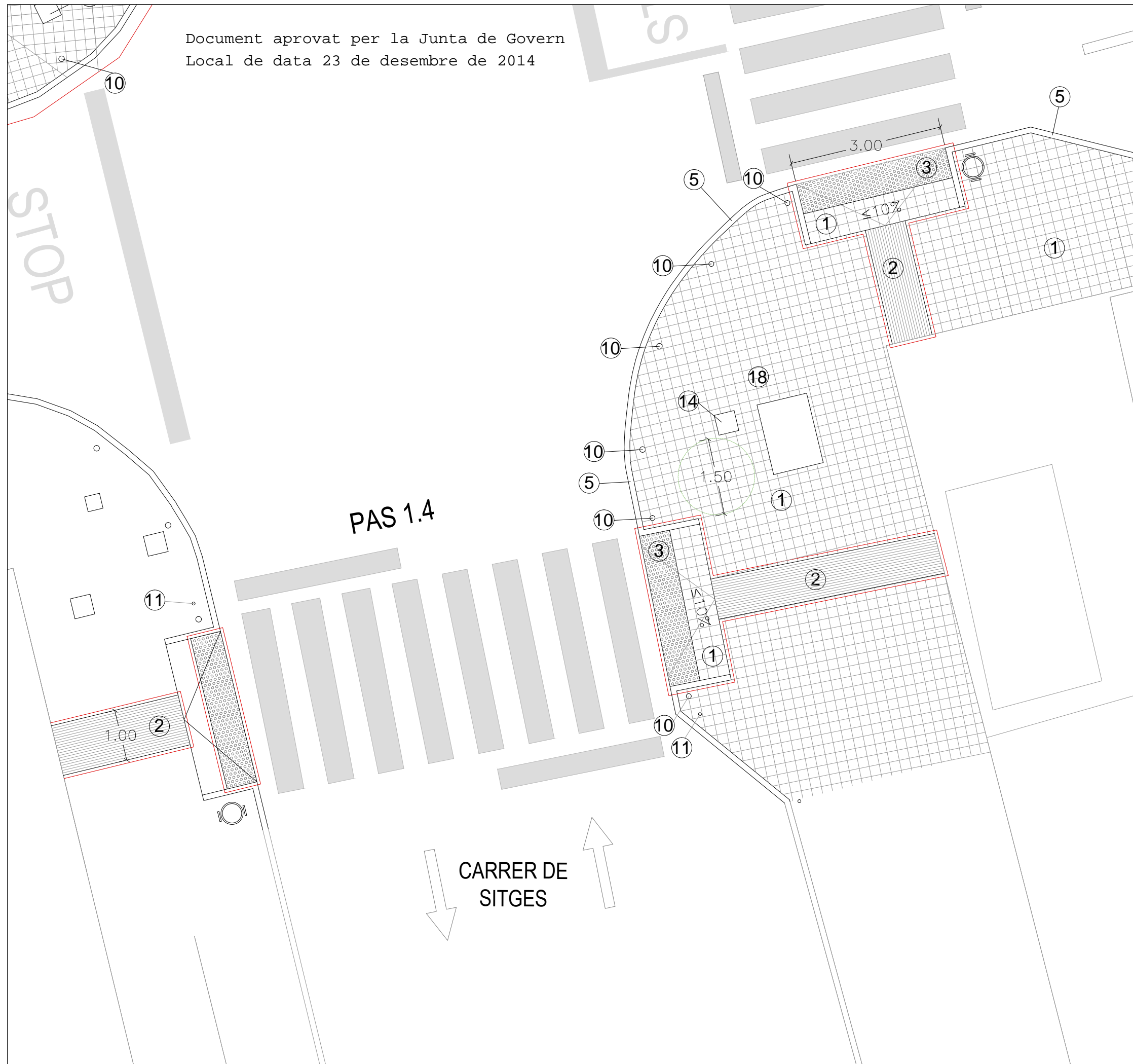
data:

NOVEMBRE DE 2014

L'arquitecte tècnic

JORDI GÓMEZ PAGÈS

Document aprovat per la Junta de Govern
Local de data 23 de desembre de 2014



LLEGENDA:

MATERIALS:

- ① PAVIMENT DE PANOT GRIS DE 9 PASTILLES DE 20x20x4cm SOBRE BASE DE FORMIGÓ DE 15cm DE GRUIX I BASE DE TOT-Ú DE 15cm
- ② PAVIMENT DE PANOT GRIS TIPUS RATLLAT DE 20x20x4cm SOBRE BASE DE FORMIGÓ DE 15cm DE GRUIX I BASE DE TOT-Ú DE 15cm
- ③ PAVIMENT DE PANOT GRIS TIPUS TAC DE 20x20x4cm SOBRE BASE DE FORMIGÓ DE 15CM DE GRUIX I BASE DE TOT-Ú DE 15cm
- ④ PAVIMENT DE PANOT IGUAL A L'EXISTENT
- ⑤ VORADA DE FORMIGÓ TIPUS A1 de 100x20x14 cm
- ⑥ VORADA DE FORMIGÓ TIPUS JARDÍ DE BREINCO O SIMILAR DE 100x8x20 cm, EXT. ESCAIRAT
- ⑦ RIGOLA DE MORTER DE CIMENT BLANC DE 20x20x8cm
- ⑧ PAVIMENT DE MESCLA BITUMINOSA CONTINUA EN CALENT DE COMPOSICIÓ DENSE D-12 SOBRE REG D'IMPRIMACIÓ AMB EMULSIÓ BITUMINOSA CATIONICA ECI
- ⑨ PAPERERA TRABUCABLE DE 60L DE PLANXA PINTADA I PERFORADA MODEL PA 600 DE FDB, O SIMILAR
- ⑩ PILONA FIXA, TIPUS HOSPITALET 095mm DE FDB, O SIMILAR
- ⑪ SENYAL VIÀRIA PER A PAS DE VIANANTS DE 40x40cm (S-13) AMB PLACA DE LÀMINA REFLECTORA SOBRE SUPORT D'ALUMINI DE Ø 0.60mm i 5mm DE GRUIX, DE 3.50m D'ALÇADA
- ⑫ PAVIMENT DE LLOSES DE FORMIGÓ DE 40x40x3.5 cm, MODEL VULCANO, COLOR SALMÓ, DE BREINCO O SIMILAR
- ⑬ PAVIMENT DE FORMIGÓ DE COLOR GRIS DE 60x40x10 cm, SOBRE BASE DE FORMIGÓ DE 15 cm DE GRUIX
- ⑭ TAPA DE REGISTRE DE SERVEIS, PERICÓ, ARQUETA O REIXA.
- ⑮ ENLLUMENAT PÚBLIC
- ⑯ GÜAL - ACCÉS DE VEHICLES A EDIFICI
- ⑰ ARBRE TIPUS "CELTIS AUSTRALIS"
- ⑱ ESCOCCELL MODEL TAULAT DE FBD O SIMILAR.
- ⑲ VORADA DE FORMIGÓ TIPUS V40 DE BREINCO O SIMILAR. 50X40 cm
- ⑳ VORADA DE FORMIGÓ TIPUS V40 DE BREINCO O SIMILAR. 40X40 cm. PEÇA D'EXTREM.
- ㉑ REIXA D'EMBORNIAL METÀL·LICA AMB OBERTURA MÀXIMA DE FORAT D'10 mm.
- ㉒ SENYAL VIÀRIA PER APARCAMENT RESERVAT CÀRREGA I DESCÀRREGA DE 40x40cm AMB PLACA DE LÀMINA REFLECTORA SOBRE SUPORT D'ALUMINI DE Ø 0.60mm i 5mm DE GRUIX, DE 3.50m D'ALÇADA
- ㉓ SENYAL VIÀRIA PER APARCAMENT RESERVAT MINUSVÀLIDS DE 40x40cm AMB PLACA DE LÀMINA REFLECTORA SOBRE SUPORT D'ALUMINI DE Ø 0.60mm i 5mm DE GRUIX, DE 3.50m D'ALÇADA
- ㉔ FRANGES A PINTAR EN COLOR BLANC. PINTURA REFLECTORA DE DOBLE COMPONENT I MICROESFERES DE VIDRE
- ㉕ PILONA TIPUS "SOL" DE FBD DE 76 MM DE DIÀMETRE I 120 CM D'ALÇADA
- ㉖ TAPA ESCOMESA TELEFÒNICA

--- A RETIRAR I/O DESPLAÇAR

NOTES: Disposicions Generals d'Obligat Compliment

1. Atès que la base planimètrica no està actualitzada, és fonamental abans d'iniciar les obres, fer el replanteig introduir els canvis oportuns respecte punts de referència, mides i alineacions del tram de carrer objecte de la intervenció, segons criteri de la D.F.
2. Es procurarà recuperar les peces de paviment que encara siguin aprofitables per la seva reutilització.
3. Tots els paviments hauran de complir els requeriments del CTE-SU 1 classificació dels terres 3 amb una Rd>45.
4. Totes les peces que formen la rampa del gual hauran d'entregar-se a nivell amb la calçada i la vorera.
5. Les tapes de les arquetes, que quedin afectades pel canvi de paviment o de pendent, s'hauran de tornar a instal·lar al seu lloc original adaptant-les perfectament.
6. La senyalització viària, que quedi afectada pel canvi de paviment o de pendent, s'hauran de tornar a instal·lar al seu lloc original adaptant-les perfectament al nou paviment.
7. La franja de panots estriats estarà col·locada seguint el modul·latge dels panots de l'entorn.
8. Els cantells s'arrodoneixen o aixamfranen a 45°.
9. El pendent transversal màxim és del 2%.
10. Veure detalls d'execució i plecs de condicions.
11. Els guals dels passos de vianants estarà enfrontats d'un amb l'altre sobre un mateix eix de simetria.



**Ajuntament
Sant Pere de Ribes**
Àrea de Territori

projecte:

**SUPRESSIÓ DE BARRERES ARQUITECTÒNIQUES ALS
CARRERS MARAÑÓN, SITGES I LLUIS COMPANYS.**
Nucli urbà de Sant Pere de Ribes

escala:

1/75

plànol:

**4.2 DETALL PAS 1.4 CRUÏLLA 1 DELS CARRERS
SITGES - EDUARD MARISTANY**

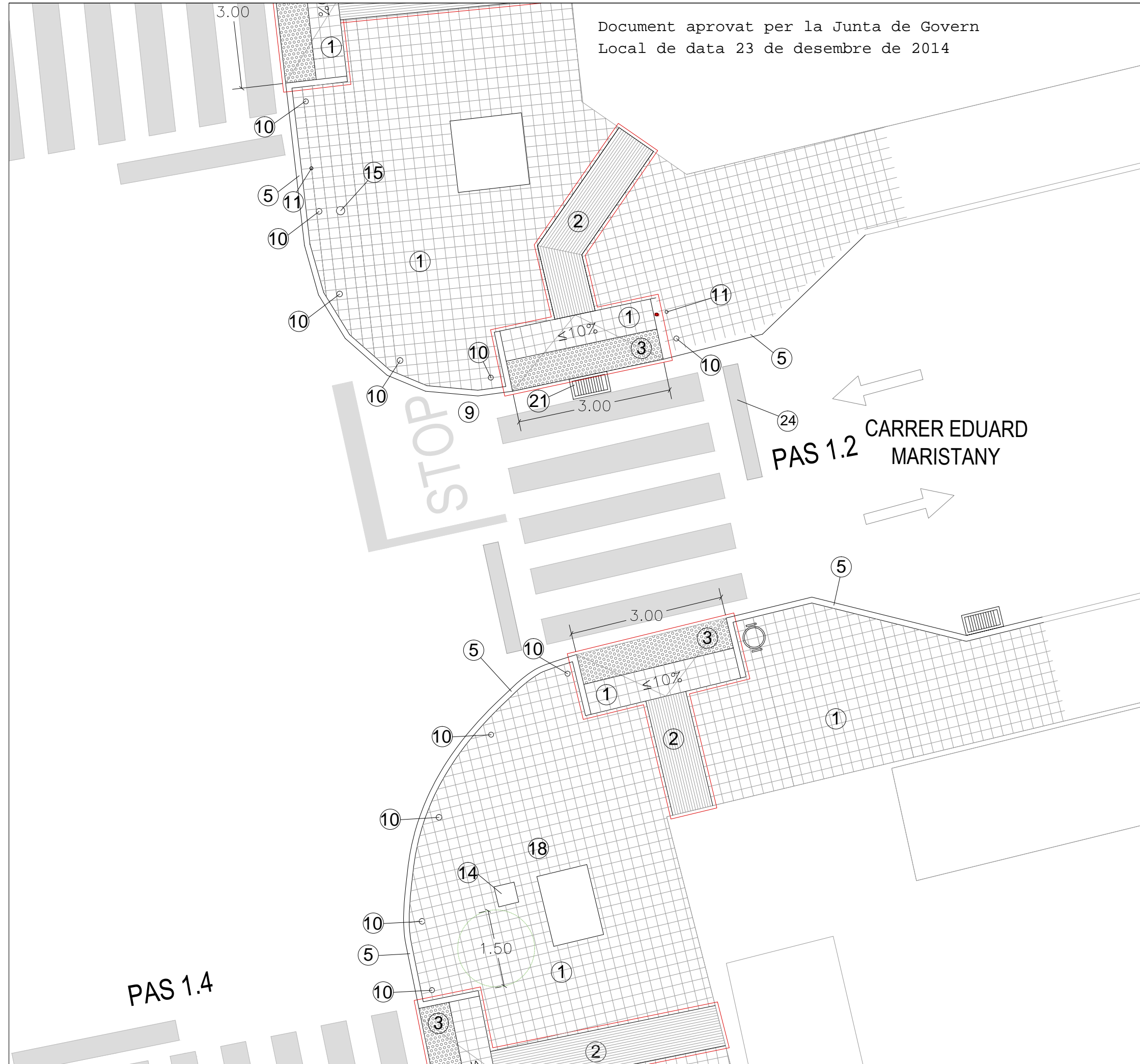
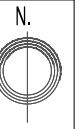
data:

NOVEMBRE DE 2014

L'arquitecte tècnic

JORDI GÓMEZ PAGÈS

Document aprovat per la Junta de Govern
Local de data 23 de desembre de 2014



LLEGENDA:

MATERIALS:

- ① PAVIMENT DE PANOT GRIS DE 9 PASTILLES DE 20x20x4cm SOBRE BASE DE FORMIGÓ DE 15cm DE GRUIX I BASE DE TOT-Ú DE 15cm
- ② PAVIMENT DE PANOT GRIS TIPUS RATLLAT DE 20x20x4cm SOBRE BASE DE FORMIGÓ DE 15cm DE GRUIX I BASE DE TOT-Ú DE 15cm
- ③ PAVIMENT DE PANOT GRIS TIPUS TAC DE 20x20x4cm SOBRE BASE DE FORMIGÓ DE 15CM DE GRUIX I BASE DE TOT-Ú DE 15cm
- ④ PAVIMENT DE PANOT IGUAL A L'EXISTENT
- ⑤ VORADA DE FORMIGÓ TIPUS A1 de 100x20x14 cm
- ⑥ VORADA DE FORMIGÓ TIPUS JARDÍ DE BREINCO O SIMILAR DE 100x8x20 cm, EXT. ESCAIRAT
- ⑦ RIGOLA DE MORTER DE CIMENT BLANC DE 20x20x8cm
- ⑧ PAVIMENT DE MESCLA BITUMINOSA CONTINUA EN CALENT DE COMPOSICIÓ DENSE D-12 SOBRE REG D'IMPRIMACIÓ AMB EMULSIÓ BITUMINOSA CATIONICA ECI
- ⑨ PAPERERA TRABUCABLE DE 60L DE PLANXA PINTADA I PERFORADA MODEL PA 600 DE FDB, O SIMILAR
- ⑩ PILONA FIXA, TIPUS HOSPITALET 095mm DE FDB, O SIMILAR
- ⑪ SENYAL VIÀRIA PER A PAS DE VIANANTS DE 40x40cm (S-13) AMB PLACA DE LÀMINA REFLECTORA SOBRE SUPORT D'ALUMINI DE Ø 0.60mm i 5mm DE GRUIX, DE 3.50m D'ALÇADA
- ⑫ PAVIMENT DE LLOSES DE FORMIGÓ DE 40x40x3.5 cm, MODEL VULCANO, COLOR SALMÓ, DE BREINCO O SIMILAR
- ⑬ PAVIMENT DE FORMIGÓ DE COLOR GRIS DE 60x40x10 cm, SOBRE BASE DE FORMIGÓ DE 15 cm DE GRUIX
- ⑭ TAPA DE REGISTRE DE SERVEIS, PERICÓ, ARQUETA O REIXA.
- ⑮ ENLLUMENAT PÚBLIC
- ⑯ GÜAL - ACCÉS DE VEHICLES A EDIFICI
- ⑰ ARBRE TIPUS "CELTIS AUSTRALIS"
- ⑱ ESCOCELL MODEL TAULAT DE FBD O SIMILAR.
- ⑲ VORADA DE FORMIGÓ TIPUS V40 DE BREINCO O SIMILAR. 50X40 cm
- ⑳ VORADA DE FORMIGÓ TIPUS V40 DE BREINCO O SIMILAR. 40X40 cm. PEÇA D'EXTREM.
- ㉑ REIXA D'EMBORNIAL METÀL·LICA AMB OBERTURA MÀXIMA DE FORAT D'10 mm.
- ㉒ SENYAL VIÀRIA PER APARCAMENT RESERVAT CÀRREGA I DESCÀRREGA DE 40x40cm AMB PLACA DE LÀMINA REFLECTORA SOBRE SUPORT D'ALUMINI DE Ø 0.60mm i 5mm DE GRUIX, DE 3.50m D'ALÇADA
- ㉓ SENYAL VIÀRIA PER APARCAMENT RESERVAT MINUSVÀLIDS DE 40x40cm AMB PLACA DE LÀMINA REFLECTORA SOBRE SUPORT D'ALUMINI DE Ø 0.60mm i 5mm DE GRUIX, DE 3.50m D'ALÇADA
- ㉔ FRANGES A PINTAR EN COLOR BLANC. PINTURA REFLECTORA DE DOBLE COMPONENT I MICROESFERES DE VIDRE
- ㉕ PILONA TIPUS "SOL" DE FBD DE 76 MM DE DIÀMETRE I 120 CM D'ALÇADA
- ㉖ TAPA ESCOMESA TELEFÒNICA

--- A RETIRAR I/O DESPLAÇAR

NOTES: Disposicions Generals d'Obligat Compliment

1. Atès que la base planimètrica no està actualitzada, és fonamental abans d'iniciar les obres, fer el replanteig introduir els canvis oportuns respecte punts de referència, mides i alineacions del tram de carrer objecte de la intervenció, segons criteri de la D.F.
2. Es procurarà recuperar les peces de paviment que encara siguin aprofitables per la seva reutilització.
3. Tots els paviments hauran de complir els requeriments del CTE-SU 1 classificació dels terres 3 amb una Rd>45.
4. Totes les peces que formen la rampa del gual hauran d'entregar-se a nivell amb la calçada i la vorera.
5. Les tapes de les arquetes, que quedin afectades pel canvi de paviment o de pendent, s'hauran de tornar a instal·lar al seu lloc original adaptant-les perfectament.
6. La senyalització viària, que quedi afectada pel canvi de paviment o de pendent, s'hauran de tornar a instal·lar al seu lloc original adaptant-les perfectament al nou paviment.
7. La franja de panots estriats estarà col·locada seguint el modul·latge dels panots de l'entorn.
8. Els cantells s'arrodoneixen o aixamfranen a 45°.
9. El pendent transversal màxim és del 2%.
10. Veure detalls d'execució i plecs de condicions.
11. Els guals dels passos de vianants estarà enfrontats d'un amb l'altre sobre un mateix eix de simetria.



**Ajuntament
Sant Pere de Ribes**
Àrea de Territori

projecte:

**SUPRESSIÓ DE BARRERES ARQUITECTÒNIQUES ALS
CARRERS MARAÑÓN, SITGES I LLUIS COMPANYS.**
Nucli urbà de Sant Pere de Ribes

escala:

1/75

plànol:

**4.3 DETALL PAS 1.2 CRUÏLLA 1 DELS CARRERS
SITGES - EDUARD MARISTANY**

data:

NOVEMBRE DE 2014

L'arquitecte tècnic

JORDI GÓMEZ PAGÈS

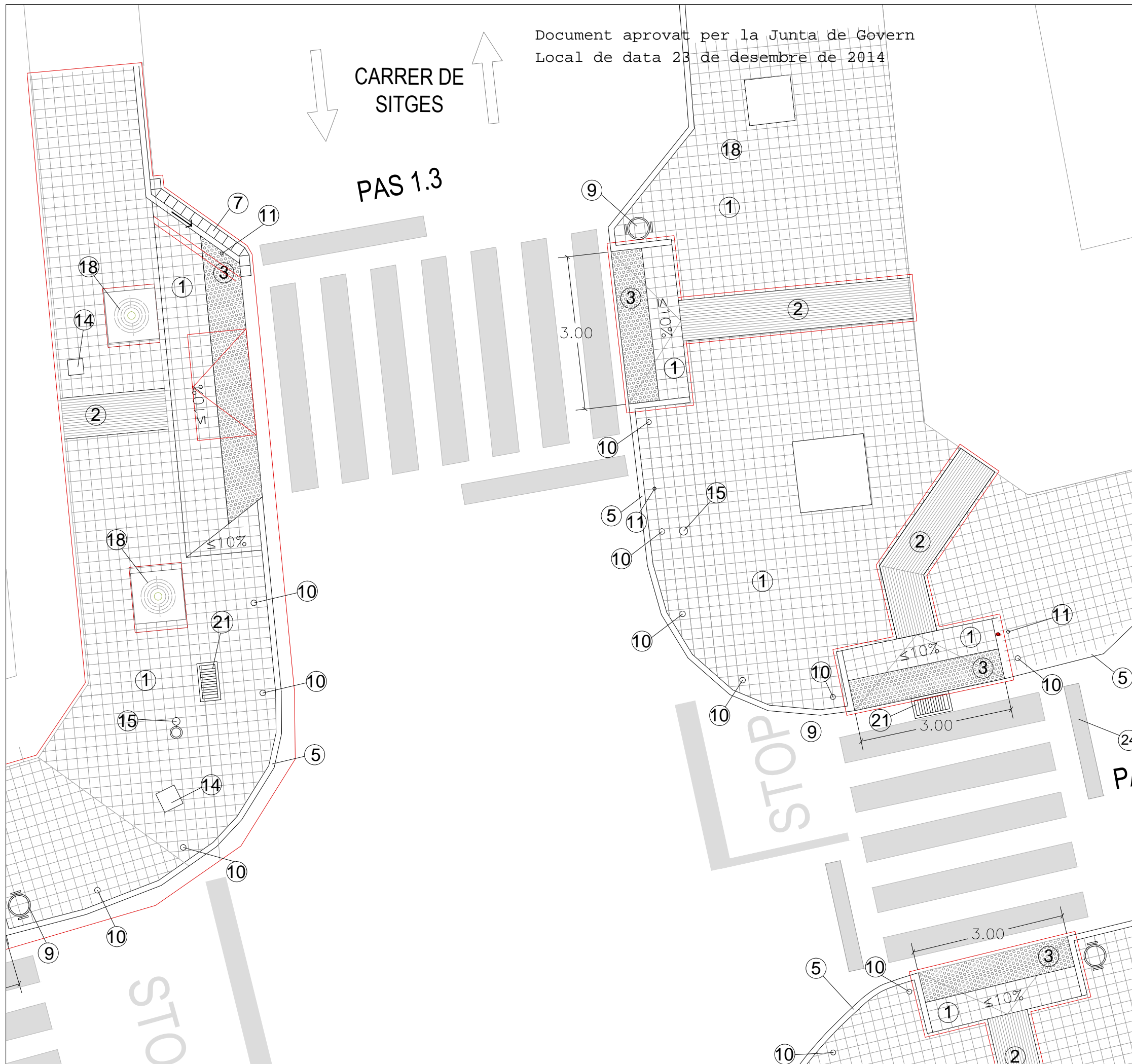
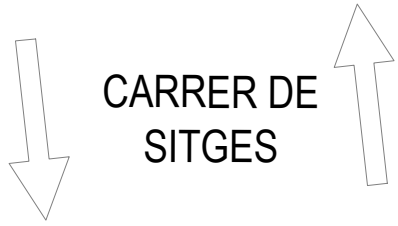
PAS 1.4

PAS 1.2 CARRER EDUARD
MARISTANY

Document aprovat per la Junta de Govern
Local de data 23 de desembre de 2014

CARRER DE
SITGES

PAS 1.3



LLEGENDA:

MATERIALS:

- ① PAVIMENT DE PANOT GRIS DE 9 PASTILLES DE 20x20x4cm SOBRE BASE DE FORMIGÓ DE 15cm DE GRUIX I BASE DE TOT-Ú DE 15cm
- ② PAVIMENT DE PANOT GRIS TIPUS RATLLAT DE 20x20x4cm SOBRE BASE DE FORMIGÓ DE 15cm DE GRUIX I BASE DE TOT-Ú DE 15cm
- ③ PAVIMENT DE PANOT GRIS TIPUS TAC DE 20x20x4cm SOBRE BASE DE FORMIGÓ DE 15CM DE GRUIX I BASE DE TOT-Ú DE 15cm
- ④ PAVIMENT DE PANOT IGUAL A L'EXISTENT
- ⑤ VORADA DE FORMIGÓ TIPUS A1 de 100x20x14 cm
- ⑥ VORADA DE FORMIGÓ TIPUS JARDÍ DE BREINCO O SIMILAR DE 100x8x20 cm, EXT. ESCAIRAT
- ⑦ RIGOLA DE MORTER DE CIMENT BLANC DE 20x20x8cm
- ⑧ PAVIMENT DE MESCLA BITUMINOSA CONTINUA EN CALENT DE COMPOSICIÓ DENSE D-12 SOBRE REG D'IMPRIMACIÓ AMB EMULSIÓ BITUMINOSA CATIONICA ECI
- ⑨ PAPERERA TRABUCABLE DE 60L DE PLANXA PINTADA I PERFORADA MODEL PA 600 DE FDB, O SIMILAR
- ⑩ PILONA FIXA, TIPUS HOSPITALET 095mm DE FDB, O SIMILAR
- ⑪ SENYAL VIÀRIA PER A PAS DE VIANANTS DE 40x40cm (S-13) AMB PLACA DE LÀMINA REFLECTORA SOBRE SUPORT D'ALUMINI DE Ø 0.60mm i 5mm DE GRUIX, DE 3.50m D'ALÇADA
- ⑫ PAVIMENT DE LLOSES DE FORMIGÓ DE 40x40x3.5 cm, MODEL VULCANO, COLOR SALMÓ, DE BREINCO O SIMILAR
- ⑬ PAVIMENT DE FORMIGÓ DE COLOR GRIS DE 60x40x10 cm, SOBRE BASE DE FORMIGÓ DE 15 cm DE GRUIX
- ⑭ TAPA DE REGISTRE DE SERVEIS, PERICÓ, ARQUETA O REIXA.
- ⑮ ENLLUMENAT PÚBLIC
- ⑯ GÜAL - ACCÉS DE VEHICLES A EDIFICI
- ⑰ ARBRE TIPUS "CELTIS AUSTRALIS"
- ⑱ ESCOCELL MODEL TAILLAT DE FBD O SIMILAR.
- ⑲ VORADA DE FORMIGÓ TIPUS V40 DE BREINCO O SIMILAR. 50X40 cm
- ⑳ VORADA DE FORMIGÓ TIPUS V40 DE BREINCO O SIMILAR. 40X40 cm. PEÇA D'EXTREM.
- ㉑ REIXA D'EMBORNAL METÀL·LICA AMB OBERTURA MÀXIMA DE FORAT D'10 mm.
- ㉒ SENYAL VIÀRIA PER APARCAMENT RESERVAT CÀRREGA I DESCÀRREGA DE 40x40cm AMB PLACA DE LÀMINA REFLECTORA SOBRE SUPORT D'ALUMINI DE Ø 0.60mm i 5mm DE GRUIX, DE 3.50m D'ALÇADA
- ㉓ SENYAL VIÀRIA PER APARCAMENT RESERVAT MINUSVÀLIDS DE 40x40cm AMB PLACA DE LÀMINA REFLECTORA SOBRE SUPORT D'ALUMINI DE Ø 0.60mm i 5mm DE GRUIX, DE 3.50m D'ALÇADA
- ㉔ FRANGES A PINTAR EN COLOR BLANC. PINTURA REFLECTORA DE DOBLE COMPONENT I MICROESFERES DE VIDRE
- ㉕ PILONA TIPUS "SOL" DE FBD DE 76 MM DE DIÀMETRE I 120 CM D'ALÇADA
- ㉖ TAPA ESCOMESA TELEFÒNICA

--- A RETIRAR I/O DESPLAÇAR

NOTES: Disposicions Generals d'Obligat Compliment

1. Atès que la base planimètrica no està actualitzada, és fonamental abans d'iniciar les obres, fer el replanteig introduir els canvis oportuns respectes punts de referència, mides i alineacions del tram de carrer objecte de la intervenció, segons criteri de la D.F.
2. Es procurarà recuperar les peces de paviment que encara siguin aprofitables per la seva reutilització.
3. Tots els paviments hauran de complir els requeriments del CTE-SU 1 classificació dels terres 3 amb una Rd>45.
4. Totes les peces que formen la rampa del gual hauran d'entregar-se a nivell amb la calçada i la vorera.
5. Les tapes de les arquetes, que quedin afectades pel canvi de paviment o de pendent, s'hauran de tornar a instal·lar al seu lloc original adaptant-les perfectament.
6. La senyalització viària, que quedi afectada pel canvi de paviment o de pendent, s'hauran de tornar a instal·lar al seu lloc original adaptant-les perfectament al nou paviment.
7. La franja de panots estriats estarà col·locada seguint el modul·latge dels panots de l'entorn.
8. Els cantells s'arrodoneixen o aixamfranen a 45°.
9. El pendent transversal màxim és del 2%.
10. Veure detalls d'execució i plecs de condicions.
11. Els guals dels passos de vianants estarà enfrontats d'un amb l'altre sobre un mateix eix de simetria.



**Ajuntament
Sant Pere de Ribes**
Àrea de Territori

projecte:

**SUPRESSIÓ DE BARRERES ARQUITECTÒNIQUES ALS
CARRERS MARAÑÓN, SITGES I LLUIS COMPANYS.**
Nucli urbà de Sant Pere de Ribes

escala:

1/75

plànol:

**4.4 DETALL PAS 1.3 CRUÏLLA 1 DELS CARRERS
SITGES - EDUARD MARISTANY**

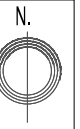
data:

NOVEMBRE DE 2014

L'arquitecte tècnic

JORDI GÓMEZ PAGÈS

Document aprovat per la Junta de Govern
Local de data 23 de desembre de 2014



LLEGENDA:

MATERIALS:

- ① PAVIMENT DE PANOT GRIS DE 9 PASTILLES DE 20x20x4cm SOBRE BASE DE FORMIGÓ DE 15cm DE GRUIX I BASE DE TOT-Ú DE 15cm
- ② PAVIMENT DE PANOT GRIS TIPUS RATLLAT DE 20x20x4cm SOBRE BASE DE FORMIGÓ DE 15cm DE GRUIX I BASE DE TOT-Ú DE 15cm
- ③ PAVIMENT DE PANOT GRIS TIPUS TAC DE 20x20x4cm SOBRE BASE DE FORMIGÓ DE 15CM DE GRUIX I BASE DE TOT-Ú DE 15cm
- ④ PAVIMENT DE PANOT IGUAL A L'EXISTENT
- ⑤ VORADA DE FORMIGÓ TIPUS A1 de 100x20x14 cm
- ⑥ VORADA DE FORMIGÓ TIPUS JARDÍ DE BREINCO O SIMILAR DE 100x8x20 cm, EXT. ESCAIRAT
- ⑦ RIGOLA DE MORTER DE CIMENT BLANC DE 20x20x8cm
- ⑧ PAVIMENT DE MESCLA BITUMINOSA CONTINUA EN CALENT DE COMPOSICIÓ DENSEA D-12 SOBRE REG D'IMPRIMACIÓ AMB EMULSIÓ BITUMINOSA CATIONICA ECI
- ⑨ PAPERERA TRABUCABLE DE 60L DE PLANXA PINTADA I PERFORADA MODEL PA 600 DE FDB, O SIMILAR
- ⑩ PILONA FIXA, TIPUS HOSPITALET 095mm DE FDB, O SIMILAR
- ⑪ SENYAL VIÀRIA PER A PAS DE VIANANTS DE 40x40cm (S-13) AMB PLACA DE LÀMINA REFLECTORA SOBRE SUPORT D'ALUMINI DE Ø 0.60mm i 5mm DE GRUIX, DE 3.50m D'ALÇADA
- ⑫ PAVIMENT DE LLOSES DE FORMIGÓ DE 40x40x3.5 cm, MODEL VULCANO, COLOR SALMÓ, DE BREINCO O SIMILAR
- ⑬ PAVIMENT DE FORMIGÓ DE COLOR GRIS DE 60x40x10 cm, SOBRE BASE DE FORMIGÓ DE 15 cm DE GRUIX
- ⑭ TAPA DE REGISTRE DE SERVEIS, PERICÓ, ARQUETA O REIXA.
- ⑮ ENLLUMENAT PÚBLIC
- ⑯ GÜAL - ACCÉS DE VEHICLES A EDIFICI
- ⑰ ARBRE TIPUS "CELTIS AUSTRALIS"
- ⑱ ESCOCELL MODEL TAULAT DE FBD O SIMILAR.
- ⑲ VORADA DE FORMIGÓ TIPUS V40 DE BREINCO O SIMILAR. 50X40 cm
- ⑳ VORADA DE FORMIGÓ TIPUS V40 DE BREINCO O SIMILAR. 40X40 cm. PEÇA D'EXTREM.
- ㉑ REIXA D'EMBORNAL METÀL·LICA AMB OBERTURA MÀXIMA DE FORAT D'10 mm.
- ㉒ SENYAL VIÀRIA PER APARCAMENT RESERVAT CÀRREGA I DESCÀRREGA DE 40x40cm AMB PLACA DE LÀMINA REFLECTORA SOBRE SUPORT D'ALUMINI DE Ø 0.60mm i 5mm DE GRUIX, DE 3.50m D'ALÇADA
- ㉓ SENYAL VIÀRIA PER APARCAMENT RESERVAT MINUSVÀLIDS DE 40x40cm AMB PLACA DE LÀMINA REFLECTORA SOBRE SUPORT D'ALUMINI DE Ø 0.60mm i 5mm DE GRUIX, DE 3.50m D'ALÇADA
- ㉔ FRANGES A PINTAR EN COLOR BLANC. PINTURA REFLECTORA DE DOBLE COMPONENT I MICROESFERES DE VIDRE
- ㉕ PILONA TIPUS "SOL" DE FBD DE 76 MM DE DIÀMETRE I 120 CM D'ALÇADA
- ㉖ TAPA ESCOMESA TELEFÒNICA

--- A RETIRAR I/O DESPLAÇAR

NOTES: Disposicions Generals d'Obligat Compliment

1. Atès que la base planimètrica no està actualitzada, és fonamental abans d'iniciar les obres, fer el replanteig introduir els canvis oportuns respecte punts de referència, mides i alineacions del tram de carrer objecte de la intervenció, segons criteri de la D.F.
2. Es procurarà recuperar les peces de paviment que encara siguin aprofitables per la seva reutilització.
3. Tots els paviments hauran de complir els requeriments del CTE-SU 1 classificació dels terres 3 amb una Rd>45.
4. Totes les peces que formen la rampa del gual hauran d'entregar-se a nivell amb la calçada i la vorera.
5. Les tapes de les arquetes, que quedin afectades pel canvi de paviment o de pendent, s'hauran de tornar a instal·lar al seu lloc original adaptant-les perfectament.
6. La senyalització viària, que quedi afectada pel canvi de paviment o de pendent, s'hauran de tornar a instal·lar al seu lloc original adaptant-les perfectament al nou paviment.
7. La franja de panots estriats estarà col·locada seguint el modul·latge dels panots de l'entorn.
8. Els cantells s'arrodoneixen o aixamfranen a 45°.
9. El pendent transversal màxim és del 2%.
10. Veure detalls d'execució i plecs de condicions.
11. Els guals dels passos de vianants estarà enfrontats d'un amb l'altre sobre un mateix eix de simetria.



**Ajuntament
Sant Pere de Ribes**
Àrea de Territori

projecte:

**SUPRESSIÓ DE BARRERES ARQUITECTÒNIQUES ALS
CARRERS MARAÑÓN, SITGES I LLUIS COMPANYS.**
Nucli urbà de Sant Pere de Ribes

escala:

1/75

plànol:

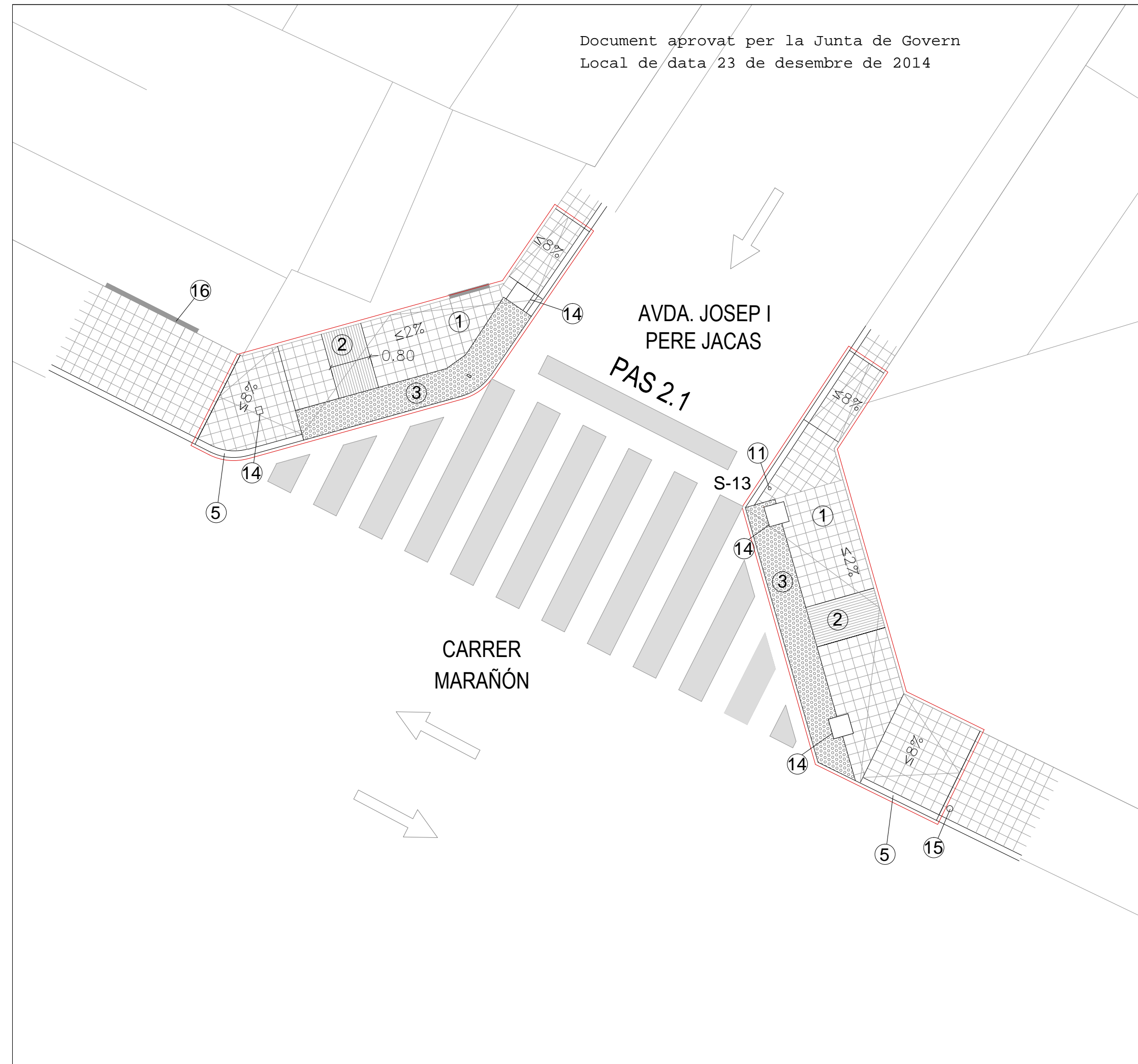
**5. CRUÏLLA 2 DELS CARRERS MARAÑÓN - AVDA
JOSEP I PERE JACAS**

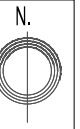
data:

NOVEMBRE DE 2014

L'arquitecte tècnic

JORDI GÓMEZ PAGÈS





LLEGENDA:

MATERIALS:

- ① PAVIMENT DE PANOT GRIS DE 9 PASTILLES DE 20x20x4cm SOBRE BASE DE FORMIGÓ DE 15cm DE GRUIX I BASE DE TOT-Ú DE 15cm
- ② PAVIMENT DE PANOT GRIS TIPUS RATLLAT DE 20x20x4cm SOBRE BASE DE FORMIGÓ DE 15cm DE GRUIX I BASE DE TOT-Ú DE 15cm
- ③ PAVIMENT DE PANOT GRIS TIPUS TAC DE 20x20x4cm SOBRE BASE DE FORMIGÓ DE 15CM DE GRUIX I BASE DE TOT-Ú DE 15cm
- ④ PAVIMENT DE PANOT IGUAL A L'EXISTENT
- ⑤ VORADA DE FORMIGÓ TIPUS A1 de 100x20x14 cm
- ⑥ VORADA DE FORMIGÓ TIPUS JARDÍ DE BREINCO O SIMILAR DE 100x8x20 cm, EXT. ESCAIRAT
- ⑦ RIGOLA DE MORTER DE CIMENT BLANC DE 20x20x8cm
- ⑧ PAVIMENT DE MESCLA BITUMINOSA CONTINUA EN CALENT DE COMPOSICIÓ DENSA D-12 SOBRE REG D'IMPRIMACIÓ AMB EMULSIÓ BITUMINOSA CATIONICA ECI
- ⑨ PAPERERA TRABUCABLE DE 60L DE PLANXA PINTADA I PERFORADA MODEL PA 600 DE FDB, O SIMILAR
- ⑩ PILONA FIXA, TIPUS HOSPITALET 095mm DE FDB, O SIMILAR
- ⑪ SENYAL VIÀRIA PER A PAS DE VIANANTS DE 40x40cm (S-13) AMB PLACA DE LÀMINA REFLECTORA SOBRE SUPORT D'ALUMINI DE Ø 0.60mm i 5mm DE GRUIX, DE 3.50m D'ALÇADA
- ⑫ PAVIMENT DE LLOSES DE FORMIGÓ DE 40x40x3.5 cm, MODEL VULCANO, COLOR SALMÓ, DE BREINCO O SIMILAR
- ⑬ PAVIMENT DE FORMIGÓ DE COLOR GRIS DE 60x40x10 cm, SOBRE BASE DE FORMIGÓ DE 15 cm DE GRUIX
- ⑭ TAPA DE REGISTRE DE SERVEIS, PERICÓ, ARQUETA O REIXA.
- ⑮ ENLLUMENAT PÚBLIC
- ⑯ GÜAL - ACCÉS DE VEHICLES A EDIFICI
- ⑰ ARBRE TIPUS "CELTIS AUSTRALIS"
- ⑱ ESCOCELL MODEL TAULAT DE FBD O SIMILAR.
- ⑲ VORADA DE FORMIGÓ TIPUS V40 DE BREINCO O SIMILAR. 50X40 cm
- ⑳ VORADA DE FORMIGÓ TIPUS V40 DE BREINCO O SIMILAR. 40X40 cm. PEÇA D'EXTREM.
- ㉑ REIXA D'EMBORNAL METÀL·LICA AMB OBERTURA MÀXIMA DE FORAT D'10 mm.
- ㉒ SENYAL VIÀRIA PER APARCAMENT RESERVAT CÀRREGA I DESCÀRREGA DE 40x40cm AMB PLACA DE LÀMINA REFLECTORA SOBRE SUPORT D'ALUMINI DE Ø 0.60mm i 5mm DE GRUIX, DE 3.50m D'ALÇADA
- ㉓ SENYAL VIÀRIA PER APARCAMENT RESERVAT MINUSVALIDS DE 40x40cm AMB PLACA DE LÀMINA REFLECTORA SOBRE SUPORT D'ALUMINI DE Ø 0.60mm i 5mm DE GRUIX, DE 3.50m D'ALÇADA
- ㉔ FRANGES A PINTAR EN COLOR BLANC. PINTURA REFLECTORA DE DOBLE COMPONENT I MICROESFERES DE VIDRE
- ㉕ PILONA TIPUS "SOL" DE FBD DE 76 MM DE DIÀMETRE I 120 CM D'ALÇADA
- ㉖ TAPA ESCOMESA TELEFÒNICA

--- A RETIRAR I/O DESPLAÇAR

NOTES: Disposicions Generals d'Obligat Compliment

1. Atès que la base planimètrica no està actualitzada, és fonamental abans d'iniciar les obres, fer el replanteig introduir els canvis oportuns respecte punts de referència, mides i alineacions del tram de carrer objecte de la intervenció, segons criteri de la D.F.
2. Es procurarà recuperar les peces de paviment que encara siguin aprofitables per la seva reutilització.
3. Tots els paviments hauran de complir els requeriments del CTE-SU 1 classificació dels terres 3 amb una Rd>45.
4. Totes les peces que formen la rampa del gual hauran d'entregar-se a nivell amb la calçada i la vorera.
5. Les tapes de les arquetes, que quedin afectades pel canvi de paviment o de pendent, s'hauran de tornar a instal·lar al seu lloc original adaptant-les perfectament.
6. La senyalització viària, que quedi afectada pel canvi de paviment o de pendent, s'hauran de tornar a instal·lar al seu lloc original adaptant-les perfectament al nou paviment.
7. La franja de panots estriats estarà col·locada seguint el modul·latge dels panots de l'entorn.
8. Els cantells s'arrodoneixen o aixamfranen a 45°.
9. El pendent transversal màxim és del 2%.
10. Veure detalls d'execució i plecs de condicions.
11. Els guals dels passos de vianants estarà enfrontats d'un amb l'altre sobre un mateix eix de simetria.



**Ajuntament
Sant Pere de Ribes**
Àrea de Territori

projecte:

**SUPRESSIÓ DE BARRERES ARQUITECTÒNIQUES ALS
CARRERS MARAÑÓN, SITGES I LLUIS COMPANYS.
Nucli urbà de Sant Pere de Ribes**

escala:

1/75

plànol:

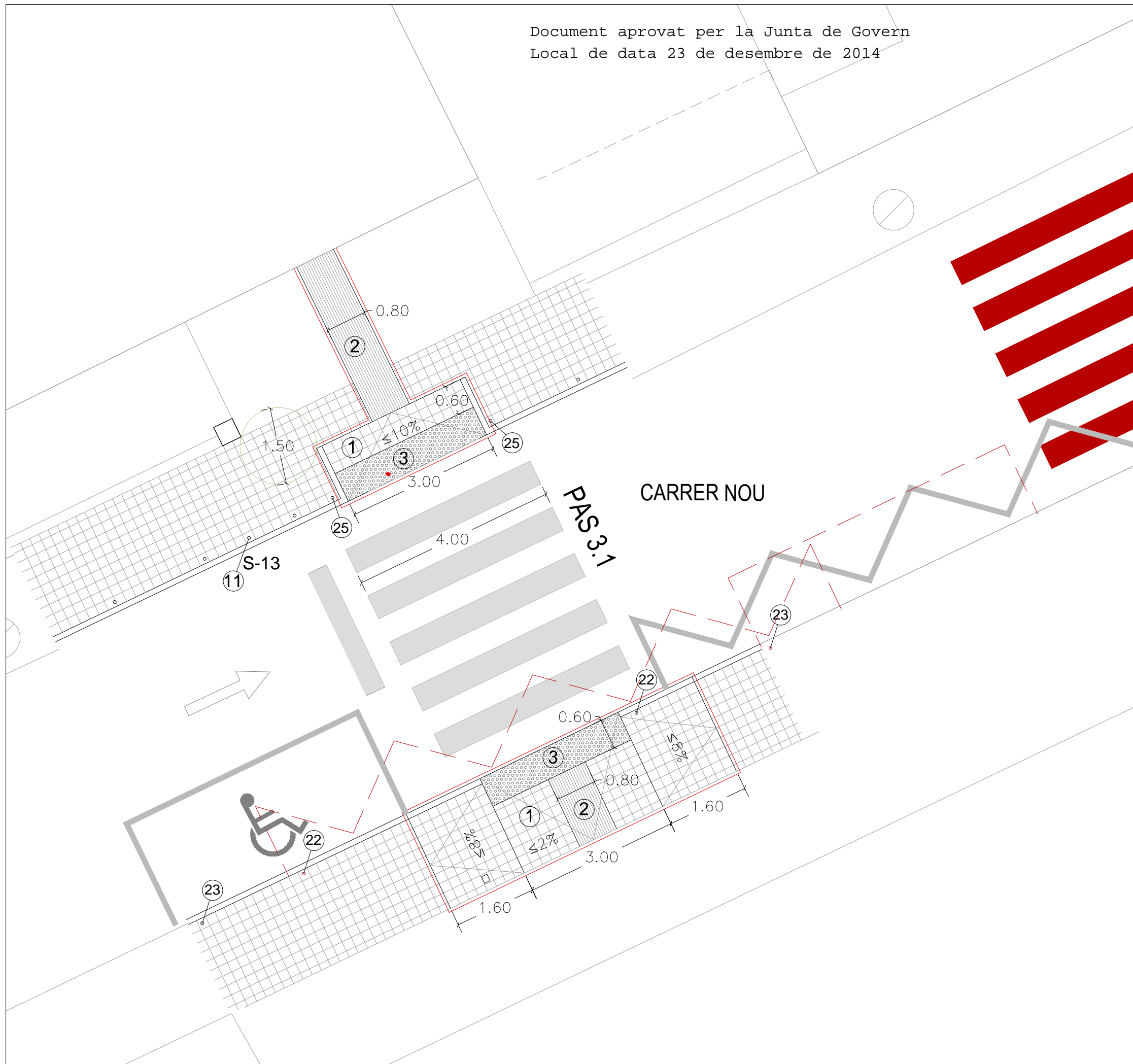
**6. CRUÏLLA 3 DAVANT EL CASAL D' AVIS DE
RIBES (CARRER NOU)**

data:

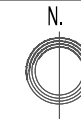
NOVEMBRE DE 2014

L'arquitecte tècnic

JORDI GÓMEZ PAGÈS



Document aprovat per la Junta de Govern
Local de data 23 de desembre de 2014



LLEGENDA:

MATERIALS:

- ① PAVIMENT DE PANOT GRIS DE 9 PASTILLES DE 20x20x4cm SOBRE BASE DE FORMIGÓ DE 15cm DE GRUIX I BASE DE TOT-Ú DE 15cm
- ② PAVIMENT DE PANOT GRIS TIPUS RATLLAT DE 20x20x4cm SOBRE BASE DE FORMIGÓ DE 15cm DE GRUIX I BASE DE TOT-Ú DE 15cm
- ③ PAVIMENT DE PANOT GRIS TIPUS TAC DE 20x20x4cm SOBRE BASE DE FORMIGÓ DE 15CM DE GRUIX I BASE DE TOT-Ú DE 15cm
- ④ PAVIMENT DE PANOT IGUAL A L'EXISTENT
- ⑤ VORADA DE FORMIGÓ TIPUS A1 de 100x20x14 cm
- ⑥ VORADA DE FORMIGÓ TIPUS JARDÍ DE BREINCO O SIMILAR DE 100x8x20 cm, EXT. ESCAIRAT
- ⑦ RIGOLA DE MORTER DE CIMENT BLANC DE 20x20x8cm
- ⑧ PAVIMENT DE MESCLA BITUMINOSA CONTINUA EN CALENT DE COMPOSICIÓ DENSE D-12 SOBRE REG D'IMPRIMACIÓ AMB EMULSIÓ BITUMINOSA CATIONICA ECI
- ⑨ PAPERERA TRABUCABLE DE 60L DE PLANXA PINTADA I PERFORADA MODEL PA 600 DE FDB, O SIMILAR
- ⑩ PILONA FIXA, TIPUS HOSPITALET 095mm DE FDB, O SIMILAR
- ⑪ SENYAL VIÀRIA PER A PAS DE VIANANTS DE 40x40cm (S-13) AMB PLACA DE LÀMINA REFLECTORA SOBRE SUPORT D'ALUMINI DE Ø 0.60mm i 5mm DE GRUIX, DE 3.50m D'ALÇADA
- ⑫ PAVIMENT DE LLOSES DE FORMIGÓ DE 40x40x3.5 cm, MODEL VULCANO, COLOR SALMÓ, DE BREINCO O SIMILAR
- ⑬ PAVIMENT DE FORMIGÓ DE COLOR GRIS DE 60x40x10 cm, SOBRE BASE DE FORMIGÓ DE 15 cm DE GRUIX
- ⑭ TAPA DE REGISTRE DE SERVEIS, PERICÓ, ARQUETA O REIXA.
- ⑮ ENLLUMENAT PÚBLIC
- ⑯ GÜAL - ACCÉS DE VEHICLES A EDIFICI
- ⑰ ARBRE TIPUS "CELTIS AUSTRALIS"
- ⑱ ESCOCELL MODEL TAULAT DE FBD O SIMILAR.
- ⑲ VORADA DE FORMIGÓ TIPUS V40 DE BREINCO O SIMILAR. 50X40 cm
- ⑳ VORADA DE FORMIGÓ TIPUS V40 DE BREINCO O SIMILAR. 40X40 cm. PEÇA D'EXTREM.
- ㉑ REIXA D'EMBORNAL METÀL·LICA AMB OBERTURA MÀXIMA DE FORAT D'10 mm.
- ㉒ SENYAL VIÀRIA PER APARCAMENT RESERVAT CÀRREGA I DESCÀRREGA DE 40x40cm AMB PLACA DE LÀMINA REFLECTORA SOBRE SUPORT D'ALUMINI DE Ø 0.60mm i 5mm DE GRUIX, DE 3.50m D'ALÇADA
- ㉓ SENYAL VIÀRIA PER APARCAMENT RESERVAT MINUSVÀLIDS DE 40x40cm AMB PLACA DE LÀMINA REFLECTORA SOBRE SUPORT D'ALUMINI DE Ø 0.60mm i 5mm DE GRUIX, DE 3.50m D'ALÇADA
- ㉔ FRANGES A PINTAR EN COLOR BLANC. PINTURA REFLECTORA DE DOBLE COMPONENT I MICROESFERES DE VIDRE
- ㉕ PILONA TIPUS "SOL" DE FBD DE 76 MM DE DIÀMETRE I 120 CM D'ALÇADA
- ㉖ TAPA ESCOMESA TELEFÒNICA

--- A RETIRAR I/O DESPLAÇAR

NOTES: Disposicions Generals d'Obligat Compliment

1. Atès que la base planimètrica no està actualitzada, és fonamental abans d'iniciar les obres, fer el replanteig introduir els canvis oportuns respecte punts de referència, mides i alineacions del tram de carrer objecte de la intervenció, segons criteri de la D.F.
2. Es procurarà recuperar les peces de paviment que encara siguin aprofitables per la seva reutilització.
3. Tots els paviments hauran de complir els requeriments del CTE-SU 1 classificació dels terres 3 amb una Rd>45.
4. Totes les peces que formen la rampa del gual hauran d'entregar-se a nivell amb la calçada i la vorera.
5. Les tapes de les arquetes, que quedin afectades pel canvi de paviment o de pendent, s'hauran de tornar a instal·lar al seu lloc original adaptant-les perfectament.
6. La senyalització viària, que quedi afectada pel canvi de paviment o de pendent, s'hauran de tornar a instal·lar al seu lloc original adaptant-les perfectament al nou paviment.
7. La franja de panots estriats estarà col·locada seguint el modul·latge dels panots de l'entorn.
8. Els cantells s'arrodoneixen o aixamfranen a 45°.
9. El pendent transversal màxim és del 2%.
10. Veure detalls d'execució i plecs de condicions.
11. Els guals dels passos de vianants estarà enfrontats d'un amb l'altre sobre un mateix eix de simetria.



**Ajuntament
Sant Pere de Ribes**
Àrea de Territori

projecte:

**SUPRESSIÓ DE BARRERES ARQUITECTÒNIQUES ALS
CARRERS MARAÑÓN, SITGES I LLUIS COMPANYS.**
Nucli urbà de Sant Pere de Ribes

escala:

1/100

plànol:

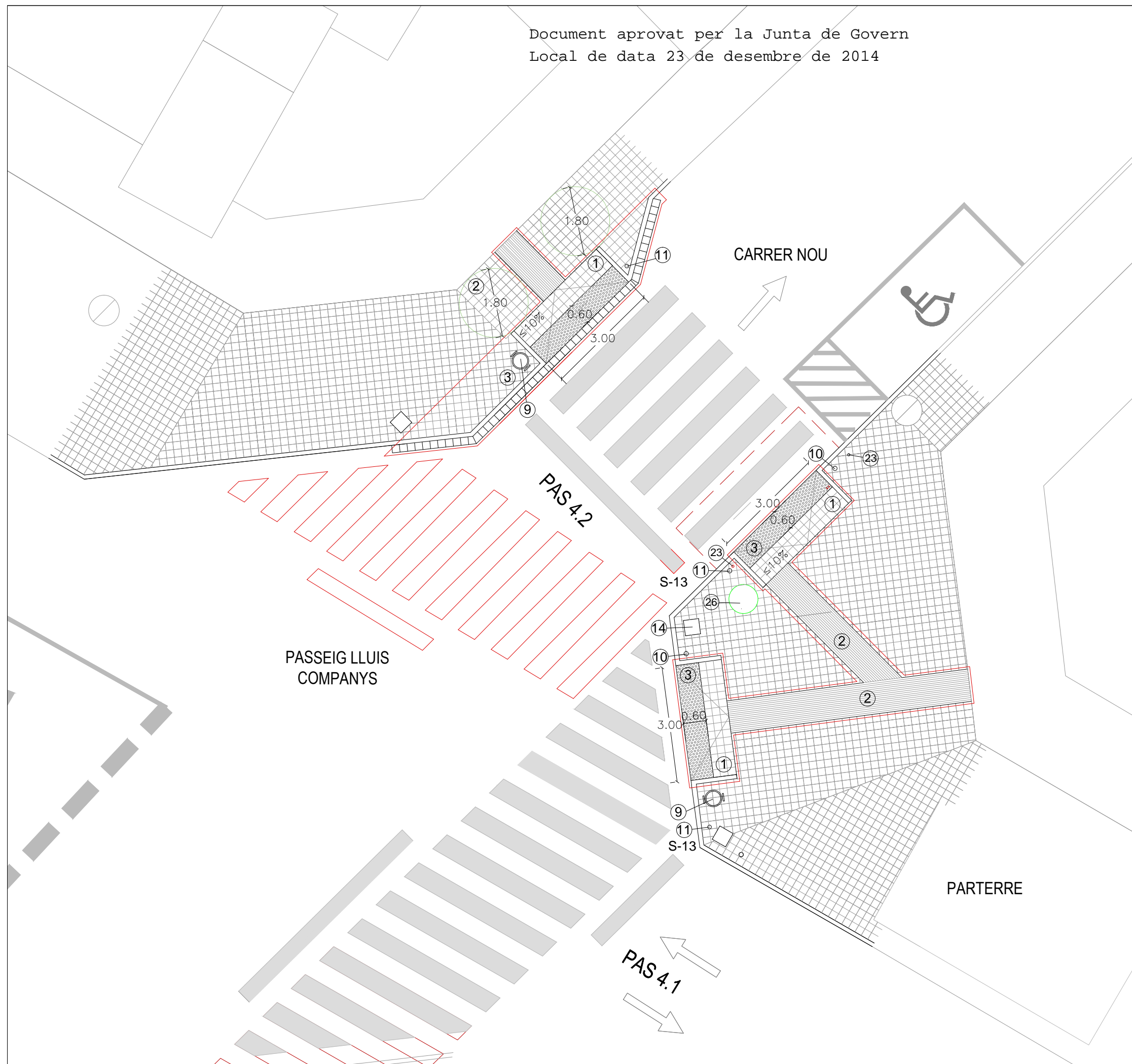
**7. CRUÏLLA 4 DELS CARRERS PASSEIG LLUIS
COMPANYS - CARRER NOU**

data:

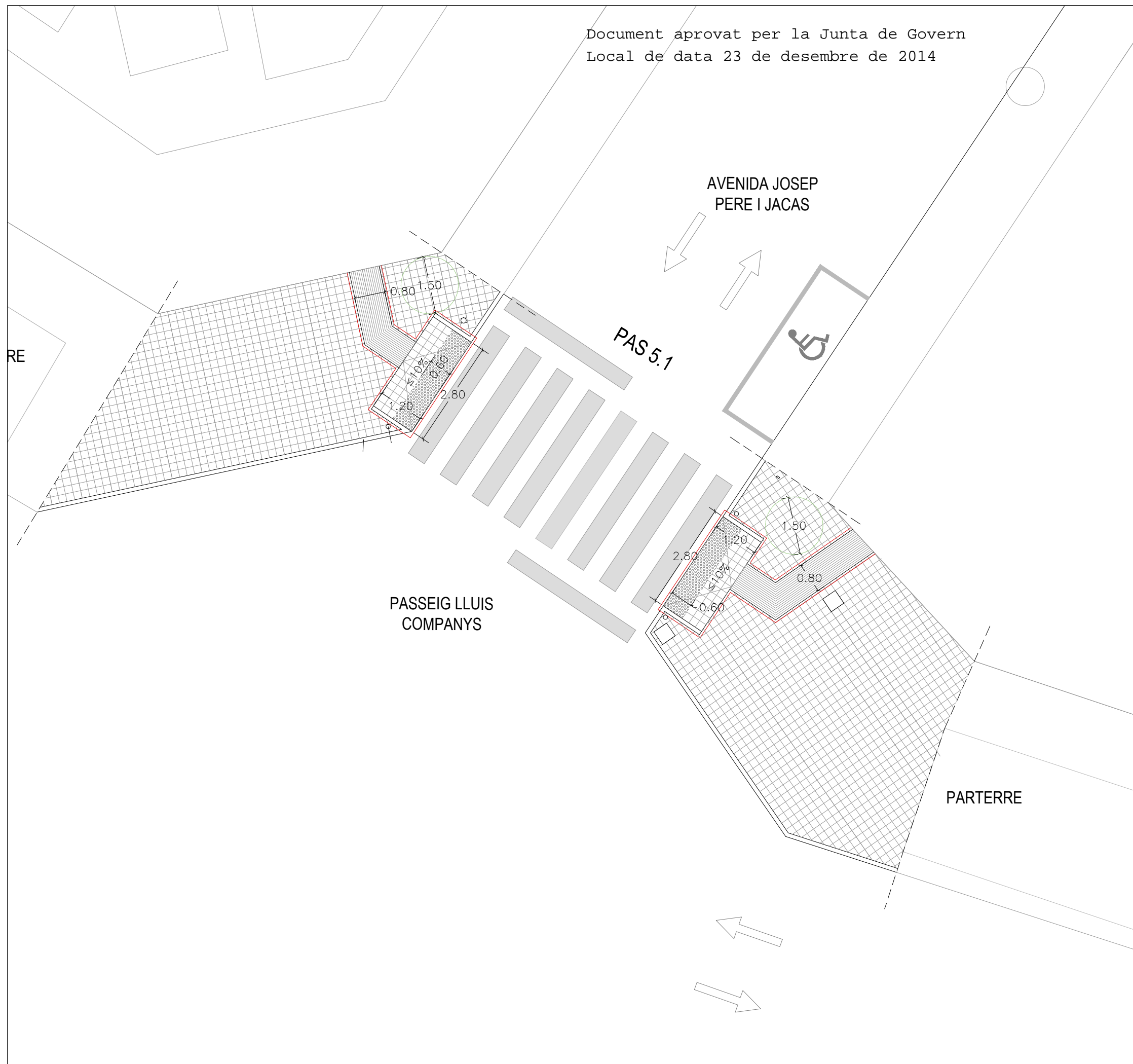
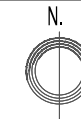
NOVEMBRE DE 2014

L'arquitecte tècnic

JORDI GÓMEZ PAGÈS



Document aprovat per la Junta de Govern
Local de data 23 de desembre de 2014



LLEGENDA:

MATERIALS:

- ① PAVIMENT DE PANOT GRIS DE 9 PASTILLES DE 20x20x4cm SOBRE BASE DE FORMIGÓ DE 15cm DE GRUIX I BASE DE TOT-Ú DE 15cm
- ② PAVIMENT DE PANOT GRIS TIPUS RATLLAT DE 20x20x4cm SOBRE BASE DE FORMIGÓ DE 15cm DE GRUIX I BASE DE TOT-Ú DE 15cm
- ③ PAVIMENT DE PANOT GRIS TIPUS TAC DE 20x20x4cm SOBRE BASE DE FORMIGÓ DE 15CM DE GRUIX I BASE DE TOT-Ú DE 15cm
- ④ PAVIMENT DE PANOT IGUAL A L'EXISTENT
- ⑤ VORADA DE FORMIGÓ TIPUS A1 de 100x20x14 cm
- ⑥ VORADA DE FORMIGÓ TIPUS JARDÍ DE BREINCO O SIMILAR DE 100x8x20 cm, EXT. ESCAIRAT
- ⑦ RIGOLA DE MORTER DE CIMENT BLANC DE 20x20x8cm
- ⑧ PAVIMENT DE MESCLA BITUMINOSA CONTINUA EN CALENT DE COMPOSICIÓ DENSE D-12 SOBRE REG D'IMPRIMACIÓ AMB EMULSIÓ BITUMINOSA CATIONICA ECI
- ⑨ PAPERERA TRABUCABLE DE 60L DE PLANXA PINTADA I PERFORADA MODEL PA 600 DE FDB, O SIMILAR
- ⑩ PILONA FIXA, TIPUS HOSPITALET 095mm DE FDB, O SIMILAR
- ⑪ SENYAL VIÀRIA PER A PAS DE VIANANTS DE 40x40cm (S-13) AMB PLACA DE LÀMINA REFLECTORA SOBRE SUPORT D'ALUMINI DE Ø 0.60mm i 5mm DE GRUIX, DE 3.50m D'ALÇADA
- ⑫ PAVIMENT DE LLOSES DE FORMIGÓ DE 40x40x3.5 cm, MODEL VULCANO, COLOR SALMÓ, DE BREINCO O SIMILAR
- ⑬ PAVIMENT DE FORMIGÓ DE COLOR GRIS DE 60x40x10 cm, SOBRE BASE DE FORMIGÓ DE 15 cm DE GRUIX
- ⑭ TAPA DE REGISTRE DE SERVEIS, PERICÓ, ARQUETA O REIXA.
- ⑮ ENLLUMENAT PÚBLIC
- ⑯ GÜAL - ACCÉS DE VEHICLES A EDIFICI
- ⑰ ARBRE TIPUS "CELTIS AUSTRALIS"
- ⑱ ESCOCELL MODEL TAUAT DE FBD O SIMILAR.
- ⑲ VORADA DE FORMIGÓ TIPUS V40 DE BREINCO O SIMILAR. 50X40 cm
- ⑳ VORADA DE FORMIGÓ TIPUS V40 DE BREINCO O SIMILAR. 40X40 cm. PEÇA D'EXTREM.
- ㉑ REIXA D'EMBORNAL METÀL·LICA AMB OBERTURA MÀXIMA DE FORAT D'10 mm.
- ㉒ SENYAL VIÀRIA PER APARCAMENT RESERVAT CÀRREGA I DESCÀRREGA DE 40x40cm AMB PLACA DE LÀMINA REFLECTORA SOBRE SUPORT D'ALUMINI DE Ø 0.60mm i 5mm DE GRUIX, DE 3.50m D'ALÇADA
- ㉓ SENYAL VIÀRIA PER APARCAMENT RESERVAT MINUSVÀLIDS DE 40x40cm AMB PLACA DE LÀMINA REFLECTORA SOBRE SUPORT D'ALUMINI DE Ø 0.60mm i 5mm DE GRUIX, DE 3.50m D'ALÇADA
- ㉔ FRANGES A PINTAR EN COLOR BLANC. PINTURA REFLECTORA DE DOBLE COMPONENT I MICROESFERES DE VIDRE
- ㉕ PILONA TIPUS "SOL" DE FBD DE 76 MM DE DIÀMETRE I 120 CM D'ALÇADA
- ㉖ TAPA ESCOMESA TELEFÒNICA

--- A RETIRAR I/O DESPLAÇAR

NOTES: Disposicions Generals d'Obligat Compliment

1. Atès que la base planimètrica no està actualitzada, és fonamental abans d'iniciar les obres, fer el replanteig introduint els canvis oportuns respecte punts de referència, mides i alineacions del tram de carrer objecte de la intervenció, segons criteri de la D.F.
2. Es procurarà recuperar les peces de paviment que encara siguin aprofitables per la seva reutilització.
3. Tots els paviments hauran de complir els requeriments del CTE-SU 1 classificació dels terres 3 amb una Rd>45.
4. Totes les peces que formen la rampa del gual hauran d'entregar-se a nivell amb la calçada i la vorera.
5. Les tapes de les arquetes, que quedin afectades pel canvi de paviment o de pendent, s'hauran de tornar a instal·lar al seu lloc original adaptant-les perfectament.
6. La senyalització viària, que quedi afectada pel canvi de paviment o de pendent, s'hauran de tornar a instal·lar al seu lloc original adaptant-les perfectament al nou paviment.
7. La franja de panots estriats estarà col·locada seguint el modul·latge dels panots de l'entorn.
8. Els cantells s'arrodoneixen o aixamfranen a 45°.
9. El pendent transversal màxim és del 2%.
10. Veure detalls d'execució i plecs de condicions.
11. Els guals dels passos de vianants estarà enfrontats d'un amb l'altre sobre un mateix eix de simetria.



**Ajuntament
Sant Pere de Ribes**
Àrea de Territori

projecte:

**SUPRESSIÓ DE BARRERES ARQUITECTÒNIQUES ALS
CARRERS MARAÑÓN, SITGES I LLUIS COMPANYS.**
Nucli urbà de Sant Pere de Ribes

escala:

1/100

plànol:

**8. CRUÏLLA 5 DELS CARRERS PASSEIG LLUIS
COMPANYS - AVENIDA JOSEP I PERE JACAS**

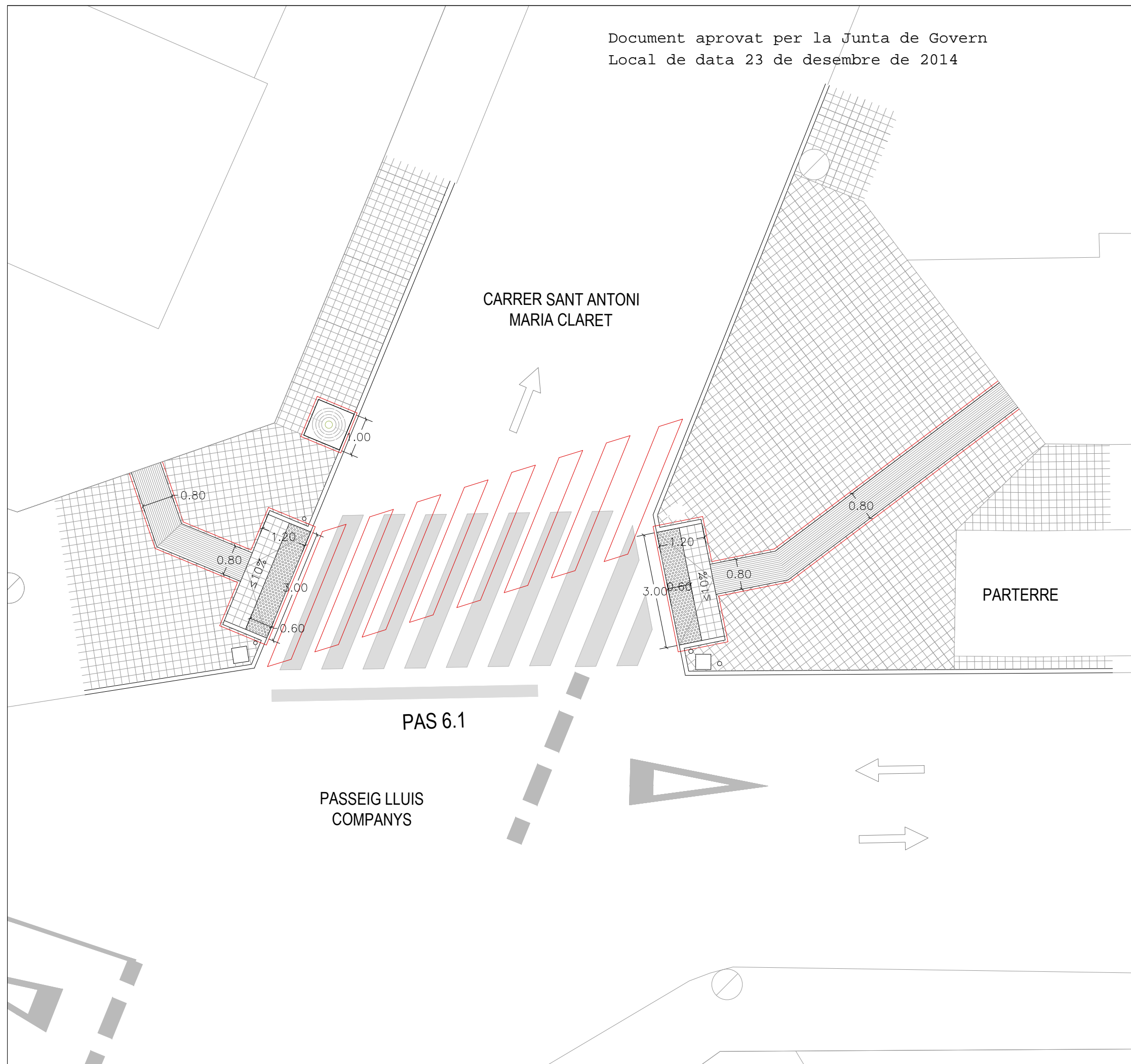
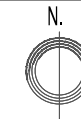
data:

NOVEMBRE DE 2014

L'arquitecte tècnic

JORDI GÓMEZ PAGÈS

Document aprovat per la Junta de Govern
Local de data 23 de desembre de 2014



LLEGENDA:

MATERIALS:

- ① PAVIMENT DE PANOT GRIS DE 9 PASTILLES DE 20x20x4cm SOBRE BASE DE FORMIGÓ DE 15cm DE GRUIX I BASE DE TOT-Ú DE 15cm
- ② PAVIMENT DE PANOT GRIS TIPUS RATLLAT DE 20x20x4cm SOBRE BASE DE FORMIGÓ DE 15cm DE GRUIX I BASE DE TOT-Ú DE 15cm
- ③ PAVIMENT DE PANOT GRIS TIPUS TAC DE 20x20x4cm SOBRE BASE DE FORMIGÓ DE 15CM DE GRUIX I BASE DE TOT-Ú DE 15cm
- ④ PAVIMENT DE PANOT IGUAL A L'EXISTENT
- ⑤ VORADA DE FORMIGÓ TIPUS A1 de 100x20x14 cm
- ⑥ VORADA DE FORMIGÓ TIPUS JARDÍ DE BREINCO O SIMILAR DE 100x8x20 cm, EXT. ESCAIRAT
- ⑦ RIGOLA DE MORTER DE CIMENT BLANC DE 20x20x8cm
- ⑧ PAVIMENT DE MESCLA BITUMINOSA CONTINUA EN CALENT DE COMPOSICIÓ DENSEA D-12 SOBRE REG D'IMPRIMACIÓ AMB EMULSIÓ BITUMINOSA CATIONICA ECI
- ⑨ PAPERERA TRABUCABLE DE 60L DE PLANXA PINTADA I PERFORADA MODEL PA 600 DE FDB, O SIMILAR
- ⑩ PILONA FIXA, TIPUS HOSPIALET 095mm DE FDB, O SIMILAR
- ⑪ SENYAL VIÀRIA PER A PAS DE VIANANTS DE 40x40cm (S-13) AMB PLACA DE LÀMINA REFLECTORA SOBRE SUPORT D'ALUMINI DE Ø 0.60mm i 5mm DE GRUIX, DE 3.50m D'ALÇADA
- ⑫ PAVIMENT DE LLOSES DE FORMIGÓ DE 40x40x3.5 cm, MODEL VULCANO, COLOR SALMÓ, DE BREINCO O SIMILAR
- ⑬ PAVIMENT DE FORMIGÓ DE COLOR GRIS DE 60x40x10 cm, SOBRE BASE DE FORMIGÓ DE 15 cm DE GRUIX
- ⑭ TAPA DE REGISTRE DE SERVEIS, PERICÓ, ARQUETA O REIXA.
- ⑮ ENLLUMENAT PÚBLIC
- ⑯ GÜAL - ACCÉS DE VEHICLES A EDIFICI
- ⑰ ARBRE TIPUS "CELTIS AUSTRALIS"
- ⑱ ESCOCELL MODEL TAULAT DE FBD O SIMILAR.
- ⑲ VORADA DE FORMIGÓ TIPUS V40 DE BREINCO O SIMILAR. 50X40 cm
- ⑳ VORADA DE FORMIGÓ TIPUS V40 DE BREINCO O SIMILAR. 40X40 cm. PEÇA D'EXTREM.
- ㉑ REIXA D'EMBORNAL METÀL·LICA AMB OBERTURA MÀXIMA DE FORAT D'10 mm.
- ㉒ SENYAL VIÀRIA PER APARCAMENT RESERVAT CÀRREGA I DESCÀRREGA DE 40x40cm AMB PLACA DE LÀMINA REFLECTORA SOBRE SUPORT D'ALUMINI DE Ø 0.60mm i 5mm DE GRUIX, DE 3.50m D'ALÇADA
- ㉓ SENYAL VIÀRIA PER APARCAMENT RESERVAT MINUSVÀLIDS DE 40x40cm AMB PLACA DE LÀMINA REFLECTORA SOBRE SUPORT D'ALUMINI DE Ø 0.60mm i 5mm DE GRUIX, DE 3.50m D'ALÇADA
- ㉔ FRANGES A PINTAR EN COLOR BLANC. PINTURA REFLECTORA DE DOBLE COMPONENT I MICROESFERES DE VIDRE
- ㉕ PILONA TIPUS "SOL" DE FBD DE 76 MM DE DIÀMETRE I 120 CM D'ALÇADA
- ㉖ TAPA ESCOMESA TELEFÒNICA

--- A RETIRAR I/O DESPLAÇAR

NOTES: Disposicions Generals d'Obligat Compliment

1. Atès que la base planimètrica no està actualitzada, és fonamental abans d'iniciar les obres, fer el replanteig introduint els canvis oportuns respecte punts de referència, mides i alineacions del tram de carrer objecte de la intervenció, segons criteri de la D.F.
2. Es procurarà recuperar les peces de paviment que encara siguin aprofitables per la seva reutilització.
3. Tots els paviments hauran de complir els requeriments del CTE-SU 1 classificació dels terres 3 amb una Rd>45.
4. Totes les peces que formen la rampa del gual hauran d'entregar-se a nivell amb la calçada i la vorera.
5. Les tapes de les arquetes, que quedin afectades pel canvi de paviment o de pendent, s'hauran de tornar a instal·lar al seu lloc original adaptant-les perfectament.
6. La senyalització viària, que quedi afectada pel canvi de paviment o de pendent, s'hauran de tornar a instal·lar al seu lloc original adaptant-les perfectament al nou paviment.
7. La franja de panots estriats estarà col·locada seguint el modul·latge dels panots de l'entorn.
8. Els cantells s'arrodoneixen o aixamfranen a 45°.
9. El pendent transversal màxim és del 2%.
10. Veure detalls d'execució i plecs de condicions.
11. Els guals dels passos de vianants estarà enfrontats d'un amb l'altre sobre un mateix eix de simetria.



Ajuntament
Sant Pere de Ribes
Àrea de Territori

projecte:

**SUPRESSIÓ DE BARRERES ARQUITECTÒNIQUES ALS
CARRERS MARAÑÓN, SITGES I LLUIS COMPANYS.
Nucli urbà de Sant Pere de Ribes**

escala:

1/100

plànol:

**9. CRUÏLLA 6 DELS CARRERS PASSEIG LLUIS
COMPANYS - SANT ANTONI MARIA CLARET**

data:

NOVEMBRE DE 2014

L'arquitecte tècnic

JORDI GÓMEZ PAGÈS

CARRER MIGUEL
DE CERVANTES

PAS 7.1

PARTERRE

PASSEIG LLUIS
COMPANYS

PAS 7.2

LLEGENDA:

MATERIALS:

- ① PAVIMENT DE PANOT GRIS DE 9 PASTILLES DE 20x20x4cm SOBRE BASE DE FORMIGÓ DE 15cm DE GRUIX I BASE DE TOT-Ú DE 15cm
- ② PAVIMENT DE PANOT GRIS TIPUS RATLLAT DE 20x20x4cm SOBRE BASE DE FORMIGÓ DE 15cm DE GRUIX I BASE DE TOT-Ú DE 15cm
- ③ PAVIMENT DE PANOT GRIS TIPUS TAC DE 20x20x4cm SOBRE BASE DE FORMIGÓ DE 15CM DE GRUIX I BASE DE TOT-Ú DE 15cm
- ④ PAVIMENT DE PANOT IGUAL A L'EXISTENT
- ⑤ VORADA DE FORMIGÓ TIPUS A1 de 100x20x14 cm
- ⑥ VORADA DE FORMIGÓ TIPUS JARDÍ DE BREINCO O SIMILAR DE 100x8x20 cm, EXT. ESCAIRAT
- ⑦ RIGOLA DE MORTER DE CIMENT BLANC DE 20x20x8cm
- ⑧ PAVIMENT DE MESCLA BITUMINOSA CONTINUA EN CALENT DE COMPOSICIÓ DENSEA D-12 SOBRE REG D'IMPRIMACIÓ AMB EMULSIÓ BITUMINOSA CATIONICA ECI
- ⑨ PAPERERA TRABUCABLE DE 60L DE PLANXA PINTADA I PERFORADA MODEL PA 600 DE FDB, O SIMILAR
- ⑩ PILONA FIXA, TIPUS HOSPITALET 095mm DE FDB, O SIMILAR
- ⑪ SENYAL VIÀRIA PER A PAS DE VIANANTS DE 40x40cm (S-13) AMB PLACA DE LÀMINA REFLECTORA SOBRE SUPORT D'ALUMINI DE Ø 0.60mm i 5mm DE GRUIX, DE 3.50m D'ALÇADA
- ⑫ PAVIMENT DE LLOSES DE FORMIGÓ DE 40x40x3.5 cm, MODEL VULCANO, COLOR SALMÓ, DE BREINCO O SIMILAR
- ⑬ PAVIMENT DE FORMIGÓ DE COLOR GRIS DE 60x40x10 cm, SOBRE BASE DE FORMIGÓ DE 15 cm DE GRUIX
- ⑭ TAPA DE REGISTRE DE SERVEIS, PERICÓ, ARQUETA O REIXA.
- ⑮ ENLLUMENAT PÚBLIC
- ⑯ GÜAL - ACCÉS DE VEHICLES A EDIFICI
- ⑰ ARBRE TIPUS "CELTIS AUSTRALIS"
- ⑱ ESCOCELL MODEL TAULAT DE FBD O SIMILAR.
- ⑲ VORADA DE FORMIGÓ TIPUS V40 DE BREINCO O SIMILAR. 50X40 cm
- ⑳ VORADA DE FORMIGÓ TIPUS V40 DE BREINCO O SIMILAR. 40X40 cm. PEÇA D'EXTREM.
- ㉑ REIXA D'EMBORNAL METÀL·LICA AMB OBERTURA MÀXIMA DE FORAT D'10 mm.
- ㉒ SENYAL VIÀRIA PER APARCAMENT RESERVAT CÀRREGA I DESCÀRREGA DE 40x40cm AMB PLACA DE LÀMINA REFLECTORA SOBRE SUPORT D'ALUMINI DE Ø 0.60mm i 5mm DE GRUIX, DE 3.50m D'ALÇADA
- ㉓ SENYAL VIÀRIA PER APARCAMENT RESERVAT MINUSVÀLIDS DE 40x40cm AMB PLACA DE LÀMINA REFLECTORA SOBRE SUPORT D'ALUMINI DE Ø 0.60mm i 5mm DE GRUIX, DE 3.50m D'ALÇADA
- ㉔ FRANGES A PINTAR EN COLOR BLANC. PINTURA REFLECTORA DE DOBLE COMPONENT I MICROESFERES DE VIDRE
- ㉕ PILONA TIPUS "SOL" DE FBD DE 76 MM DE DIÀMETRE I 120 CM D'ALÇADA
- ㉖ TAPA ESCOMESA TELEFÒNICA

--- A RETIRAR I/O DESPLAÇAR

NOTES: Disposicions Generals d'Obligat Compliment

1. Atès que la base planimètrica no està actualitzada, és fonamental abans d'iniciar les obres, fer el replanteig introduir els canvis oportuns respecte punts de referència, mides i alineacions del tram de carrer objecte de la intervenció, segons criteri de la D.F.
2. Es procurarà recuperar les peces de paviment que encara siguin aprofitables per la seva reutilització.
3. Tots els paviments hauran de complir els requeriments del CTE-SU 1 classificació dels terres 3 amb una Rd>45.
4. Totes les peces que formen la rampa del gual hauran d'entregar-se a nivell amb la calçada i la vorera.
5. Les tapes de les arquetes, que quedin afectades pel canvi de paviment o de pendent, s'hauran de tornar a instal·lar al seu lloc original adaptant-les perfectament.
6. La senyalització viària, que quedi afectada pel canvi de paviment o de pendent, s'hauran de tornar a instal·lar al seu lloc original adaptant-les perfectament al nou paviment.
7. La franja de panots estriats estarà col·locada seguint el modul·latge dels panots de l'entorn.
8. Els cantells s'arrodoneixen o aixamfranen a 45°.
9. El pendent transversal màxim és del 2%.
10. Veure detalls d'execució i plecs de condicions.
11. Els guals dels passos de vianants estarà enfrontats d'un amb l'altre sobre un mateix eix de simetria.



**Ajuntament
Sant Pere de Ribes**
Àrea de Territori

projecte:

**SUPRESSIÓ DE BARRERES ARQUITECTÒNIQUES ALS
CARRERS MARAÑÓN, SITGES I LLUIS COMPANYS.**
Nucli urbà de Sant Pere de Ribes

escala:

1/75

plànol:

**10.- CRUÏLLA 7 DELS CARRERS PASSEIG LLUIS
COMPANYS - MIGUEL DE CERVANTES**

L'arquitecte tècnic

JORDI GÓMEZ PAGÈS

JORDI GÓMEZ PAGÈS



Ajuntament
Sant Pere de Ribes
Àrea de Territori
Regidories d'Urbanisme, Medi Ambient, Habitatge i Patrimoni

ESTUDI BÀSIC DE SEGURETAT I SALUT

**SUPRESSIÓ DE BARRERES ARQUITECTÒNIQUES A LES CRUÏLLES DELS
CARRERS MARAÑÓN, SITGES I LLUÍS COMPANYS DEL NUCLI DE RIBES**

Nucli de Ribes
Terme Municipal de Sant Pere de Ribes

Jordi Gómez Pagès
arquitecte tècnic col.8817

Novembre 2014

Estudi Bàsic de Seguretat i Salut.

Memòria valorada. Supressió de barreres arquitectòniques a les cruïlles dels carrers Marañón, Sitges i Lluís Companys del nucli de Ribes

5. ESTUDI BÀSIC DE SEGURETAT I SALUT

Estudi Bàsic de Seguretat i Salut.

Memòria valorada. Supressió de barreres arquitectòniques a les cruïlles dels carrers Marañón, Sitges i Lluís Companys del nucli de Ribes

MEMÒRIA

1. OBJECTE DE L'ESTUDI BÀSIC DE SEGURETAT I SALUT

1.1. Identificació de les obres

Les obres a realitzar van encaminades a la supressió de barreres arquitectòniques a les cruïlles dels carrers Marañón, Sitges i Lluís Companys del nucli de Ribes. D'aquesta manera es dona continuïtat o completa els recorreguts d'accessibilitat ja existents. Es veuran afectats per la intervenció, els passos de vianants de les següents cruïlles següents:

1.- Cruïlla dels carrers de Sitges – Eduard Maristany

2.- Cruïlla dels carrers Marañón – Avda. Josep i Pere Jacas

3.- Davant el Casal D'avis de Ribes (carrer Nou)

4.- Cruïlla dels carrers Passeig Lluís Companys – Nou

5.- Cruïlla dels carrers Passeig Lluís Companys – Avda. Josep i Pere Jacas

6.- Cruïlla dels carrers Passeig Lluís Companys – Sant Antoni Maria Claret

7.- Cruïlla dels carrers Passeig Lluís Companys – Miguel de Cervantes

1.2. Objecte

El present E.B.S.S. té com a objectiu establir les bases tècniques, per fixar els paràmetres de la prevenció de riscos professionals durant la realització dels treballs d'execució de les obres de la memòria valorada objecte d'aquest estudi, així com complir amb les obligacions que es desprenen de la Llei 31 / 1995 i del RD 1627 / 1997, amb la finalitat de facilitar el control i el seguiment dels compromisos adquirits al respecte per part del/s Contractista/es.

En el present Estudi Bàsic de Seguretat i Salut s'ha dut a terme un estudi aprofundit dels riscos inherents a l'execució de l'obra i de les mesures preventives i cautelars consegüents per garantir la seguretat de les persones en l'execució de les obres en compliment del que determina la Llei 3/2007 del 4 de juliol de l'obra pública en el seu article 18.3.h).

D'aquesta manera, s'integra en el Memòria Valorada, les premisses bàsiques per a les quals el/s Contractista/es constructor/s pugui/n preveure i planificar, els recursos tècnics i humans necessaris per a l'acompliment de les obligacions preventives en aquest centre de treball, de conformitat al seu Pla d'Acció Preventiva propi d'empresa, la seva organització funcional i els mitjans a utilitzar, havent de quedar tot allò recollit al Pla de Seguretat i Salut, que haurà/n de presentar-se al Coordinador de Seguretat i Salut en fase d'Execució, amb antelació a l'inici de les obres, per a la seva aprovació i l'inici dels tràmits de Declaració d'Obertura davant l'Autoritat Laboral.

En cas de què sigui necessari implementar mesures de seguretat no previstes en el present Estudi, a petició expressa del coordinador de seguretat i salut en fase d'execució de l'obra, el contractista elaborarà el corresponent annex al Pla de Seguretat i Salut de l'obra que desenvoluparà i determinarà les mesures de seguretat a dur a terme amb la memòria, plec de condicions, amidaments, preus i pressupost que li siguin d'aplicació si n'és el cas.

2. PROMOTOR - PROPIETARI

Promotor : Ajuntament de Sant Pere de Ribes
NIF : P-0823100C
Adreça : Plaça de la Vila
Població : Sant Pere de Ribes

3. AUTOR/S DE L'ESTUDI DE SEGURETAT I SALUT

Redactor E.B.S.S. : Jordi Gómez Pagès
Titulació : Arquitecte Tècnic

4. DADES DE LA MEMÒRIA VALORADA

4.1. Autor/s de la memòria valorada

Autor de la memòria valorada : Jordi Gómez Pagès
Titulació : Arquitecte Tècnic

4.2. Coordinador de Seguretat durant l'execució de l'obra.

Coordinador de S & S designat
pel promotor : A definir
Titulació : A definir

4.3. Tipologia de l'obra

Ampliació, millora i conservació de les voreres definides anteriorment, dins del nucli urbà de Ribes.

4.4. Situació

Emplaçament : Nucli de Ribes
Carrer, plaça : Carrer de Sitges i Carrer Lluís Vives / Parc Salvador Espriu
Població : Sant Pere de Ribes

4.5. Subministrament i Serveis

Aigua : En la mateixa obra
Electricitat : En la mateixa obra
Sanejament : En la mateixa obra

4.6. Localització de serveis assistencials, salvament i seguretat i mitjans d'evacuació

AJUNTAMENT	93 896 73 00
POLICIA LOCAL	900 700 091
EMERGÈNCIES	112
CAP RIBES	93 896 26 86
CAP ROQUETES	93 814 51 82
URGÈNCIES AMBULÀNCIA	061
HOSPITAL SAN ANTONI	93 893 16 16
HOSPITAL SANT CAMIL	93 896 00 25
POLICIA NACIONAL	091
BOMBERS	93 815 00 80

4.7. Pressupost d'execució material de les actuacions

El Pressupost d'Execució total per contracte, és de **51.037,37 euros** (cinquanta un mil trenta-

set euros amb trenta-set cèntims IVA inclòs).

4.8. Termini d'execució

El termini estimat de duració dels treballs d'execució de l'obra és de 2 mesos.

4.9. Mà d'obra prevista

L'estimació de mà d'obra en punta d'execució és de 6 persones.

4.10. Oficis que intervenen en el desenvolupament de l'obra

Paletes.

4.11. Relació de materials a utilitzar a l'obra

- 1.- Paviment de panot igual a l'existent.
- 2.- Paviment de panot gris de bandes direccionals de 20x20x4 cm. sobre base de formigó de 15 cm. de gruix i base de tot-ú de 15 cm.
- 3.- Paviment de panot gris tipus tac de 20x20x4 cm. sobre base de formigó de 15 cm. de gruix i base de tot-ú de 15 cm.
- 4.- Paviment de lloseta de 40x40x3,5 acabat abuxardat i bisell perimetral
- 5.- Vorada de formigó tipus A1 de mides 20x14cm.
- 6.-Vorada recta de peces de formigó tipus Jardí de Breinco o similar, de 100x8x20 cm amb angle exterior escairat a 45°, col·locada sobre base de formigó HM-20/P/40/I de 10 a 20 cm d'alçària, i rejuntada amb morter M-5
- 7.- Vorada escaire de peces de formigó. Exterior, monocapa, amb secció normalitzada A1 de 20x20x14cm, de classe climàtica B, classe resistent a l'abrasió H i classe resistent a flexió T (R-5 MPa)
- 8.- Gual complet estàndard per a vehicles de la casa ICA o similar. Peça formigó 60x40 i laterals prefabricats.
- 9.-Rigola de morter de ciment blanc de 20x20x8 cm.
- 10.-Paperera trabucable de 60 l. de planxa pintada i perforada model PA 600 de BENITO URBAN o similar
- 11.- Pilona fixa, tipus Hospitalet de BENITO URBAN o similar de diàmetre 95
- 12.-Senyal viària per a pas de vianants de 40x40 cm. (S-13) amb placa de lamina reflectora sobre suport d'alumini de D. 60 mm i 5 mm. de gruix de 3,50 m. d'alçada de la casa Girod o similar.
- 13.-Escocell model TAULAT de la casa comercial BENITO URBAN, d'acer galvanitzat amb acabat anti-corrosió, imprimació epoxi i pintura polièster en pols de color negre forja, de dues peces i mides mínimes 79,5x79,5cm fins a 149,5x149,5cm, sobre marc angular L45.L'amplada dels orificis és <2cm.
- 14.-Reixa d'embornal, mida estàndard, a poder ser, amb tancament i obertura màxima de forat <1cm en voreres.
- 15.-Tapa hidràulica articulada amb tancament, mides varies, classe B-125, en vorera.

16.-Subministrament i plantació de Celtis australisde perímetre de 10 a 12 cm, amb pa de terra de diàmetre mínim 33 cm i profunditat mínima 23,1 cm segons fórmules NTJ

17.- Pintura de dos components en fred i reflectant amb microesferes de vidre per a pintat de la senyalització horitzontal dels passos de vianants.

4.12. Maquinària prevista per a executar l'obra

Grups de pressió.

Excavadores.

Carregadores.

Retrocarregadores.

Rasadores contínues.

Compactador vibratori de tambor llis.

Transport per carretera (Camions)

Fresadores

Formigonera

5. INSTAL·LACIONS PROVISIONALS

5.1. Instal·lació elèctrica provisional d'obra

És faran els tràmits adients, per tal que la companyia subministradora d'electricitat o una acreditada faci la connexió des de la línia subministradora fins els quadres on s'ha d'instal·lar la caixa general de protecció i els comptadors, des dels quals els Contractistes procediran a muntar la resta de la instal·lació elèctrica de subministrament provisional a l'obra, conforme al Reglament Electrotècnic de Baixa Tensió, segons el projecte d'un instal·lador autoritzat.

Es realitzarà una distribució sectoritzada, que garanteixi l'adient subministrament a tots els talls i punts de consum de l'obra, amb conductor tipus V -750 de coure de seccions adequades canalitzades en tub de PVC, rígid blindat o flexible segons el seu recorregut, però sempre amb l'apantallament suficient per a resistir al pas de vehicles i trànsit normal d'una obra.

La instal·lació elèctrica tindrà una xarxa de protecció de terra mitjançant cable de coure nu que estarà connectat a una javelina, plaques de connexió al terra, segons càlcul del projectista i comprovació de l'instal·lador.

Les mesures generals de seguretat en la instal·lació elèctrica són les següents:

- **Connexió de servei**

- Es realitzarà d'acord amb la companyia de subministrament.
- La seva secció vindrà determinada per la potència instal·lada.
- Existirà un mòdul de protecció (fusibles i limitadors de potència).
- Estarà situada sempre fora de l'abast de la maquinària d'elevació i les zones sense pas de vehicles.

- **Quadre General**

- Disposarà de protecció vers als contactes indirectes mitjançant diferencial de sensibilitat mínima de 300 mA. Per a enllumenat i eines elèctriques de doble aïllament la seva sensibilitat caldrà que sigui de 30 mA.
- Disposarà de protecció vers als contactes directes per tal que no hi existeixin parts en tensió al descobert (embornals, cargols de connexió, terminals automàtics, etc.).
- Disposarà d'interruptors de tall magnetotèrmics per a cadascú dels circuits independents. Els dels aparells d'elevació hauran de ser de tall omnipolar (tallaran tots els conductors, inclòs el neutre).

- Anirà connectat a terra (resistència màxima 78 Ω). A l'inici de l'obra es realitzarà una connexió al terra provisional que haurà d'estar connectada a l'anell de terres, tot seguit després de realitzats els fonaments.
- Estarà protegida de la intempèrie.
- És recomanable l'ús de clau especial per a la seva obertura.
- Se senyalitzarà amb senyal normalitzada d'avertència de risc elèctric (R.D. 485/97).

• Conductors

- Disposaran d'un aïllament de 1000 v de tensió nominal, que es pot reconèixer per la seva impressió sobre el mateix aïllament.
- Els conductors aniran soterrats, o grapats als paraments verticals o sostres allunyats de les zones de pas de vehicles i / o persones.
- Les empuladures hauran de ser realitzades mitjançant „jocs“ d'endolls, mai amb regletes de connexió, retorçiments i embetats.

• Quadres secundaris

- Seguiran les mateixes especificacions establertes pel quadre general i hauran de ser de doble aïllament.
- Cap punt de consum pot estar a més de 25 m d'un d'aquests quadres.
- Encara que la seva composició variarà segons les necessitats, l'aparellatge més convencional dels equips secundaris per planta és el següent:

· 1	Magnetotèrmic general de 4P	:	30 A.
· 1	Diferencial de 30 A	:	30 mA.
· 1	Magnetotèrmic 3P	:	20 mA.
· 4	Magnetotèrmics 2P	:	16 A.
· 1	Connexió de corrent 3P + T	:	25 A.
· 1	Connexió de corrent 2P + T	:	16 A.
· 2	Connexió de corrent 2P	:	16 A.
· 1	Transformador de seguretat	:	(220 v./ 24 v.).
· 1	Connexió de corrent 2P	:	16 A.

• Connexions de corrent

- Aniran proveïdes d'embornals de connexió al terra, excepció feta per a la connexió d'equips de doble aïllament.
- S'empararan mitjançant un magnetotèrmic que faciliti la seva desconexió.
- Es faran servir els següents colors:

· Connexió de 24 v	:	Violeta.
· Connexió de 220 v	:	Blau.
· Connexió de 380 v	:	Vermell
- No s'empraran connexions tipus „lladre“.

• Maquinària elèctrica

- Disposarà de connexió a terra.
- Els aparells d'elevació aniran proveïts d'interruptor de tall omnipolar.
- Es connectaran a terra el guiament dels elevadors i els carrils de grua o d'altres aparells d'elevació fixos.
- L'establiment de connexió a les bases de corrent, es farà sempre amb clavilla normalitzada.

• Enllumenat provisional

- El circuit disposarà de protecció diferencial d'alta sensibilitat, de 30 mA.
- Els portalàmpades haurà de ser de tipus aïllant.
- Es connectarà la fase al punt central del portalàmpades i el neutre al lateral més pròxim a la virolla.
- Els punts de llum a les zones de pas s'instal·laran als sostres per tal de garantir-ne

la inaccessibilitat a les persones.

- **Enllumenat portàtil**

- La tensió de subministrament no ultrapassarà els 24 v o alternativament disposarà de doble aïllament, Classe II de protecció intrínseca en previsió de contactes indirectes.
- Disposarà de mànec aïllant, carcassa de protecció de la bombeta amb capacitat anticops i suport de sustentació.

5.2. Instal·lació d'aigua provisional d'obra

Per part del Contractista Principal, es realitzaran les gestions adients davant de la companyia subministradora d'aigua, perquè instal·lin una derivació des de la canonada general al punt on s'ha de col·locar el corresponent comptador i puguin continuar la resta de la canalització provisional per l'interior de l'obra.

La distribució interior d'obra podrà realitzar-se amb canonada de PVC flexible amb els ronsals de distribució i amb canya galvanitzada o coure, dimensionat segons les Normes Bàsiques de l'Edificació relatives a fontaneria en els punts de consum, tot allò garantit en una total estanquitat i aïllament dielèctric en les zones necessàries.

5.3. Instal·lació de sanejament

Des del començament de l'obra, es connectaran a la xarxa de clavegueram públic, les instal·lacions provisionals d'obra que produeixin abocaments d'aigües brutes.

Si es produís algun retard en l'obtenció del permís municipal de connexió, s'haurà de realitzar, a càrrec del contractista, una fossa sèptica o pou negre tractat amb bactericides.

5.4. Altres instal·lacions. Prevenció i protecció contra incendis

Per als treballs que comportin la introducció de flama o d'equip productor d'espurnes a zones amb risc d'incendi o d'explosió, caldrà tenir un permís de forma explícita, fet per una persona responsable, on al costat de les dates inicial i final, la naturalesa i la localització del treball, i l'equip a usar, s'indicaran les precaucions a adoptar respecte als combustibles presents (sòlids, líquids, gasos, vapors, pols), neteja prèvia de la zona i els mitjans addicionals d'extinció, vigilància i ventilació adequats.

Les precaucions generals per la prevenció i la protecció contra incendis seran les següents

- La instal·lació elèctrica haurà d'estar d'acord amb allò establert a la Instrucció M.I.B.T. 026 del vigent Reglament Electrotècnic de Baixa Tensió per a locals amb risc d'incendis o explosions.
- Es limitarà la presència de productes inflamables en els llocs de treball a les quantitats estrictament necessàries perquè el procés productiu no s'aturi. La resta es guardarà en locals diferents al de treball, i en el cas que això no fos possible es farà en recintes aïllats i condicionats. En tot cas, els locals i els recintes aïllats compliran allò especificat a la Norma Tècnica „MIE-APQ-001 Almacenamiento de Líquidos inflamables y combustibles“ del Reglament sobre Emmagatzematge de Productes Químics.
- S'instal·laran recipients contenidors hermètics i incombustibles en què s'hauran de dipositar els residus inflamables, retalls, etc.
- Es col·locaran vàlvules antirretorn de flama al bufador o a les mànegues de l'equip de soldadura oxiacetilènica.
- L'emmagatzematge i ús de gasos líquids compliran amb tot allò establert a la instrucció MIE-AP7 del vigent Reglament d'Aparells a pressió en la norma 9, apartats 3 i 4 en allò referent a l'emmagatzematge, la utilització, l'inici del servei i les condicions particulars de gasos inflamables.
- Els camins d'evacuació estaran lliures d'obstacles. Existirà una senyalització indicant els llocs de prohibició de fumar, situació d'extintors, camins d'evacuació, etc.
- Han de separar-se clarament els materials combustibles els uns dels altres, i tots ells

han d'evitar qualsevol tipus de contacte amb equips i canalitzacions elèctriques.

- La maquinària, tant fixa com mòbil, accionada per energia elèctrica, ha de tenir les connexions de corrent ben realitzades, i en els emplaçaments fixos, se l'haurà de proveir d'aïllament al terra. Tots els devessalls, engegats i deixalles que es produeixin pel treball han de ser retirats amb regularitat, deixant nets diàriament els voltants de les màquines.
- Les operacions de transvasament de combustible han d'efectuar-se amb bona ventilació, fora de la influència d'espurnes i fonts d'ignició. Han de preveure's també les conseqüències de possibles vessaments durant l'operació, pel que caldrà tenir a mà, terra o sorra.
- La prohibició de fumar o encendre qualsevol tipus de flama ha de formar part de la conducta a seguir en aquests treballs.
- Quan es transvasin líquids combustibles o s'omplin dipòsits hauran de parar-se els motors accionats amb el combustible que s'està transvasant.
- Quan es fan regates o forats per permetre el pas de canalitzacions, han d'obturar-se ràpidament per evitar el pas de fum o flama d'un recinte de l'edifici a un altre, evitant-se així la propagació de l'incendi. Si aquests forats s'han practicat en parets tallafocs o en sostres, la mencionada obturació haurà de realitzar-se de forma immediata i amb productes que assegurin l'estanquitat contra fum, calor i flames.
- En les situacions descrites anteriorment (magatzems, maquinària fixa o mòbil, transvasament de combustible, muntatge d'instal·lacions energètiques) i en aquelles, altres en què es manipuli una font d'ignició, cal col·locar extintors, la càrrega i capacitat dels quals estigui en consonància amb la naturalesa del material combustible i amb el seu volum, així com sorra i terra a on es maneguin líquids inflamables, amb l'eina pròpia per estendre-la. En el cas de grans quantitats d'aplec, emmagatzement o concentració d'emballatges o devessalls, han de completar-se els mitjans de protecció amb mànegues de rec que proporcionin aigua abundant.

- **Emplaçament i distribució dels extintors a l'obra**

Els principis bàsics per l'emplaçament dels extintors, són:

- Els extintors manuals es col·locaran, senyalitzats, sobre suports fixats a paraments verticals o pilars, de forma que la part superior de l'extintor quedi com a màxim a 1,70 m del sòl.
- En àrees amb possibilitats de focs „A“, la distància a recórrer horitzontalment, des de qualsevol punt de l'àrea protegida fins a aconseguir l'extintor adequat més pròxim, no excedirà de 25 m.
- En àrees amb possibilitats de focs „B“, la distància a recórrer horitzontalment, des de qualsevol punt de l'àrea protegida fins a aconseguir l'extintor adequat més pròxim, no excedirà de 15 m.
- Els extintors mòbils hauran de col·locar-se en aquells punts on s'estimi que existeix una major probabilitat d'originar-se un incendi, a ser possible, pròxims a les sortides i sempre en llocs de fàcil visibilitat i accés. En locals grans o quan existeixin obstacles que dificultin la seva localització, s'assenyalarà convenientment la seva ubicació.

6. SERVEIS DE SALUBRITAT I CONFORT DEL PERSONAL

Les instal·lacions provisionals d'obra s'adaptaran a les característiques especificades als articles 15 i ss del R.D. 1627/97, de 24 d'octubre, relatiu a les DISPOSICIONS MÍNIMES DE SEGURETAT I SALUT A LES OBRES DE CONSTRUCCIÓ.

Per al servei de neteja d'aquestes instal·lacions higièniques, es responsabilitzarà a una persona o un equip, els quals podran alternar aquest treball amb altres propis de l'obra.

Per l'execució d'aquesta obra, es disposarà de les instal·lacions del personal que es defineixen i detallen tot seguit:

6.1. Serveis higiènics

- **Lavabos**

Com a mínim un per a cada 10 persones.

- **Cabines d'evacuació**

S'ha d'instal·lar una cabina d'1,5 m² x 2,3 m d'altura, dotada de placa turca, com a mínim, per a cada 25 persones

- **Local de dutxes**

Cada 10 treballadors, disposaran d'una cabina de dutxa de dimensions mínimes d'1,5 m² x 2,3 m d'altura, dotada d'aigua freda-calenta, amb terra antilliscant.

6.2. Vestuaris

Superfície aconsellable 2 m² per treballador contractat.

6.3. Menjador

Diferent del local de vestuari. A efectes de càlcul haurà de considerar-se entre 1,5 i 2 m² per treballador que mengi a l'obra.

Equipat amb banc allargat o cadires, proper a un punt de subministrament d'aigua (1 aixeta i pica rentaplats per a cada 10 comensals), mitjans per a escalfar menjars (1 microones per a cada 10 comensals), i cubell hermètic (60 l de capacitat, amb tapa) per a dipositar les escombraries.

6.4. Local de descans

En aquelles obres que s'ocupen simultàniament més de 50 treballadors durant més de 3 mesos, és recomanable que s'estableixi un recinte destinat exclusivament al descans del personal, situat el més pròxim possible al menjador i serveis.

A efectes de càlcul haurà de considerar-se 3 m² per usuari habitual.

6.5. Local d'assistència a accidentats

En aquells centres de treball que ocupin simultàniament més de 50 treballadors durant més d'un mes, s'establirà un recinte destinat exclusivament a les cures del personal d'obra. Els locals de primers auxilis disposaran, com a mínim, de:

- una farmaciola,
- una llitera,
- una font d'aigua potable.

El material i els locals de primers auxilis hauran d'estar senyalitzats clarament i situats a prop dels llocs de treball.

El terra i les parets del local d'assistència a accidentats, han de ser impermeables, pintats preferiblement en colors clars. Lluminos, caldejat a l'estació freda, ventilat si fos necessari de manera forçada en cas de dependències subterrànies. Haurà de tenir a la vista el quadre d'adreces i telèfons dels centres assistencials més pròxims, ambulàncies i bombers.

En obres a les quals el nivell d'ocupació simultani estigui entre els 25 i els 50 treballadors, el local d'assistència a accidentats podrà ser substituït per un armari farmaciola emplaçat a l'oficina d'obra. L'armari farmaciola, custodiat pel socorrista de l'obra, haurà d'estar dotat com a mínim de: alcohol, aigua oxigenada, pomada antisèptica, gases, benes sanitàries de diferents grandàries, benes elàstiques compressives autoadherents, esparadrap, tiretes, mercurocrom o antisèptic equivalent, analgèsics, bicarbonat, pomada per a picades

d'insectes, pomada per a cremades, tisores, pinces, dutxa portàtil per a ulls, termòmetre clínic, caixa de guants esterilitzats i torniquet.

Per a contractacions inferiors, podrà ser suficient disposar d'una farmaciola de butxaca o portàtil, custodiada per l'encarregat.

El Servei de Prevenció de l'empresa contractista establirà els medis materials i humans addicionals per tal d'efectuar la Vigilància de la Salut d'acord al que estableix la Llei 31/95.

A més, es disposarà d'una farmaciola portàtil amb el contingut següent:

- desinfectants i antisèptics autoritzats,
- gases estèrils,
- cotó hidròfil,
- benes,
- esparadrap,
- apòsits adhesius,
- estisores,
- pinces,
- guants d'un sol ús.

El material de primers auxilis es revisarà periòdicament, i es reposarà de manera immediata el material utilitzat o caducat.

7. ÀREES AUXILIARS

7.1. Centrals i plantes

Estaran ubicades estratègicament en funció de les necessitats de l'obra. En el trànsit de vehicles als seus accessos es tindrà molta cura pel que fa a l'ordre, abalisament i senyalització, amb una amplada mínima de la zona de rodadura de 6 m i pòrtic de gàlib de limitació en altura, mínima de 4 m.

L'accés a la instal·lació resta restringida exclusivament al personal necessari per a la seva explotació, restant expressament abalisada, senyalitzada i prohibida la presència de tota persona en el radi de gir de la dragalina. Tots els accessos o passarel·les situats a altures superiors a 2 m sobre el sòl o plataforma de nivell inferior, disposarà de barana reglamentària d'1 m d'altura.

Els elements mòbils i transmissions estaran apantallats a les zones de treball o de pas susceptibles de possibilitar atrapaments o en el seu defecte es trobaran degudament senyalitzats. Els buits horitzontals estaran condemnats i, si no fos possible com en el cas de la fossa del skip, es disposarà de baranes laterals reglamentàries d'1 m d'altura i topall per a rodadura de vehicles.

La construcció de l'estacada destinada a la contenció i separació d'àrids, serà ferma i arriostrada en previsió de bolcades.

Les sitges de ciment no seran hermètiques, per evitar l'efecte de la pressió. La boca de recepció de la sitja estarà condemnada amb un sòlid engraellat o relliga metàl·lica. La tapa disposarà de barana perimetral reglamentària d'1 m d'altura. L'accés mitjançant escala „de gat“ estarà protegida mitjançant argolles metàl·liques (Ø 0,80 m) a partir de 2 m de l'arrancada.

La instal·lació elèctrica complirà amb les especificacions del Reglament Electrotècnic de Baixa Tensió.

Les operacions de manteniment preventiu es realitzaran de conformitat a les instruccions del fabricant o importador.

7.2. Tallers

Estaran ubicats estratègicament en funció de les necessitats de l'obra.

De forma general els locals destinats a tallers, tindran les següents dimensions mínimes (descomptats els espais ocupats per màquines, aparells, instal·lacions i/o materials): 3 m d'altura de pis a sostre, 2 m² de superfície i 10 m³ de volum per treballador.

La circulació del personal i els materials estarà ordenada amb molta cura, abalisada i senyalitzada, amb una amplada mínima de la zona de pas de personal (sense càrrega) d'1,20 m² per a passadissos principals (1 m en passadissos secundaris) independent de les vies de manutenció mecànica de materials. En zones de pas, la separació entre màquines i/o equips mai no serà inferior a 0,80 m (comptat des del punt més sortint del recorregut de l'òrgan mòbil més pròxim). Al voltant dels equips que generin calor radiant, es mantindrà un espai lliure no inferior a 1,50 m, estaran apantallats i disposaran de mitjans portàtils d'extinció adequats. Les instal·lacions provisionals suspeses sobre zones de pas estaran canalitzades a una altura mínima d'1,90 m sobre el nivell del paviment.

La intensitat mínima d'il·luminació, en els llocs d'operació de les màquines i equips, serà de 200 lux. La il·luminació d'emergència serà capaç de mantenir, al menys durant una hora, una intensitat de 5 lux, i la seva font d'energia serà independent del sistema normal d'il·luminació.

L'accés, als diferents tallers provisionals d'obra, ha de restar restringit exclusivament al personal adscrit a cada un d'ells, restant expressament abalisada, senyalitzada i prohibida la presència de tota persona en el radi d'actuació de càrregues suspeses, així com en els de desplaçament i servituds de màquines i/o equips. Tots els accessos o passarel·les situades a altures superiors a 2 m sobre el sòl o plataforma de nivell inferior, disposarà de barana reglamentària d'1 m d'altura.

Els elements mòbils i transmissions estaran apantallats a les zones de treball o de pas susceptibles de possibilitar atrapaments o en el seu defecte es trobaran degudament senyalitzats. Els buits horitzontals seran condemnats.

La instal·lació elèctrica complirà amb les especificacions del Reglament Electrotècnic de Baixa Tensió.

Les operacions de manteniment preventiu de la maquinària es realitzaran de conformitat a les instruccions del fabricant o importador.

Les emanacions de pols, fibres, fums, gasos, vapors o boirines disposaran d'extracció localitzada, en la mesura del possible, evitant la seva difusió per l'atmosfera. En els tallers tancats, el subministrament d'aire fresc i net per hora i ocupant serà, al menys, de 30 a 50 m³, llevat que s'efectuï una renovació total d'aire diversos cops per hora (no inferior a 10 cops).

7.3. Zones d'apilament. Magatzems

Els materials emmagatzemats a l'obra, hauran de ser els compresos entre els valors „mínims-màxims“, segons una adequada planificació, que impedeixi estacionaments de materials i/o equips inactius que puguin ésser causa d'accident.

Els Mitjans Auxiliars d'Utilitat Preventiva, necessaris per a complementar la manipulació manual o mecànica dels materials apilats, hauran estat previstos en la planificació dels treballs.

Les zones d'apilament provisional estaran balisades, senyalitzades i il·luminades

adequadament.

De forma general el personal d'obra (tant propi com subcontractat) haurà rebut la formació adequada respecte als principis de manipulació manual de materials. De forma més singularitzada, els treballadors responsables de la realització de maniobres amb mitjans mecànics, tindran una formació qualificada de les seves comeses i responsabilitats durant les maniobres.

8. TRACTAMENT DE RESIDUS

El Contractista és responsable de gestionar els sobrants de l'obra de conformitat amb les directrius del D. 201/1994, de 26 de juliol, i del R.D. 105/2008, d'1 de febrer, regulador dels enderrocs i d'altres residus de construcció, a fi i efecte de minimitzar la producció de residus de construcció com a resultat de la previsió de determinats aspectes del procés, que cal considerar tant en la fase de redacció com en la d'execució material de l'obra i/o l'enderroc o desconstrucció.

A la memòria s'ha avaluat el volum i les característiques dels residus que previsiblement s'originaran i les instal·lacions de reciclatge més properes per tal que el Contractista triï el lloc on portarà els seus residus de construcció.

Els residus es lliuraran a un gestor autoritzat, finançant el contractista, els costos que això comporti.

Si a les excavacions i buidats de terres apareixen antics dipòsits o canonades, no detectades prèviament, que continguin o hagin pogut contenir productes tòxics i contaminants, es buidaran prèviament i s'aïllaran els productes corresponents de l'excavació per ser evacuats independentment de la resta i es lliuraran a un gestor autoritzat.

9. TRACTAMENT DE MATERIALS I/O SUBSTÀNCIES PERILLOSES

El Contractista es responsable d'assegurar-se per mediació de l'Àrea d'Higiene Industrial del seu Servei de Prevenció, la gestió del control dels possibles efectes contaminants dels residus o materials emprats a l'obra, que puguin generar potencialment malalties o patologies professionals als treballadors i/o tercers exposats al seu contacte i/o manipulació.

L'assessoria d'Higiene Industrial comprendrà la identificació, quantificació, valoració i propostes de correcció dels factors ambientals, físics, químics i biològics, dels materials i/o substàncies perilloses, per a fer-los compatibles amb les possibilitats d'adaptació de la majoria (gairebé totalitat) dels treballadors i/o tercers aliens exposats. Als efectes d'aquesta memòria valorada, els paràmetres de mesura s'establirà mitjançant la fixació dels valors límit TLV (Threshold Limits Values) que fan referència als nivells de contaminació d'agents físics o químics, per sota dels quals els treballadors poden estar exposats sense perill per a la seva salut. El TLV s'expressa amb un nivell de contaminació mitjana en el temps, per a 8 h/dia i 40 h/setmana.

9.1. Manipulació

En funció de l'agent contaminant, del seu TLV, dels nivells d'exposició i de les possibles vies d'entrada a l'organisme humà, el Contractista haurà de reflectir en el seu Pla de Seguretat i Salut les mesures correctores pertinents per a establir unes condicions de treball acceptables per als treballadors i el personal exposat, de forma singular a:

- Amiant.
- Plom. Crom, Mercuri, Níquel.
- Sílice.
- Vinil.
- Urea formol.
- Ciment.

- Soroll.
- Radiacions.
- Productes tixotròpics (bentonita)
- Pintures, dissolvents, hidrocarburs, coles, resines epoxi, greixos, olis.
- Gasos líquuats del petroli.
- Baixos nivells d'oxigen respirable.
- Animals.
- Entorn de drogodependència habitual.

9.2. Delimitació / condicionament de zones d'apilament

Les substàncies i/o els preparats es rebran a l'obra etiquetats de forma clara, indeleble i com a mínim amb el text en idioma espanyol.

L'etiqueta ha de contenir:

1. Denominació de la substància d'acord amb la legislació vigent o en el seu defecte nomenclatura de la IUPAC. Si és un preparat, la denominació o nom comercial.
2. Nom comú, si és el cas.
3. Concentració de la substància, si és el cas. Si és tracta d'un preparat, el nom químic de les substàncies presents.
4. Nom, direcció i telèfon del fabricant, importador o distribuïdor de la substància o preparat perillós.
5. Pictogrames i indicadors de perill, d'acord amb la legislació vigent.
6. Riscos específics, d'acord amb la legislació vigent.
7. Consells de prudència, d'acord amb la legislació vigent.
8. El número CEE, si en té.
9. La quantitat nominal del contingut (per preparats).

El fabricant, l'importador o el distribuïdor haurà de facilitar al Contractista destinatari, la fitxa de seguretat del material i/o la substància perillosa, abans o en el moment del primer lliurament.

Les condicions bàsiques d'emmagatzematge, apilament i manipulació d'aquests materials i/o substàncies perilloses, estaran adequadament desenvolupades en el Pla de Seguretat del Contractista, partint de les següents premisses:

● **Explosius**

L'emmagatzematge es realitzarà en polvorins/minipolvorins que s'ajustin als requeriments de les normes legals i reglaments vigents. Estarà adequadament senyalitzada la presència d'explosius i la prohibició de fumar.

● **Comburents, extremadament inflamables i fàcilment inflamables**

Emmagatzematge en lloc ben ventilat. Estarà adequadament senyalitzada la presència de comburents i la prohibició de fumar.

Estaran separats els productes inflamables dels comburents.

El possible punt d'ignició més pròxim estarà suficientment allunyat de la zona d'apilament.

● **Tòxics, molt tòxics, nocius, carcinògens, mutagènics, tòxics per a la reproducció**

Estarà adequadament senyalitzada la seva presència i disposarà de ventilació eficaç.

Es manipularà amb Equips de Protecció Individual adequats que assegurin l'estanquitat de l'usuari, en previsió de contactes amb la pell.

● **Corrosius, Irritants, sensibilitzants**

Estarà adequadament senyalitzada la seva presència.

Es manipularan amb Equips de Protecció Individual adequats (especialment guants, ulleres i màscara de respiració) que assegurin l'estanquitat de l'usuari, en previsió de contactes amb la pell i les mucoses de les vies respiratòries.

10. CONDICIONS DE L'ENTORN

Ocupació del tancament de l'obra

S'entén per àmbit d'ocupació el realment afectat, incloent tanques, elements de protecció, baranes, bastides, contenidors, casetes, etc.

Cal tenir en compte que, en aquest tipus d'obres, l'àmbit pot ser permanent al llarg de tota l'obra o que pot ser necessari distingir entre l'**àmbit de l'obra** (el de la memòria valorada) i l'**àmbit dels treballs** en les seves diferents fases, a fi de permetre la circulació de vehicles i vianants o l'accés a edificis i guals.

En el PLA DE SEGURETAT I SALUT EN EL TREBALL s'especificarà la delimitació de l'àmbit d'ocupació de l'obra i es diferenciarà clarament si aquest canvia en les diferents fases de l'obra. L'àmbit o els àmbits d'ocupació quedaran clarament dibuixats en plànols per fases i interrelacionats amb el procés constructiu.

Situació de casetes i contenidors

Es col·locaran, preferentment, a l'interior de l'àmbit delimitat pel tancament de l'obra.

Si per les especials característiques de l'obra no és possible la ubicació de les casetes a l'interior de l'àmbit delimitat pel tancament de l'obra, ni és possible el seu trasllat dins d'aquest àmbit, ja sigui durant tota l'obra o durant alguna de les seves fases, s'indicaran al PLA DE SEGURETAT I SALUT les àrees previstes per aquest fi.

Les casetes, els contenidors, els tallers provisionals i l'aparcament de vehicles d'obra, es situaran segons s'indica en l'apartat "Àmbit d'ocupació de la via pública".

10.1. Serveis afectats

El Contractista ve obligat a la seva pròpia investigació per a la qual cosa sol·licitarà dels titulars d'obres i serveis, plànols de situació i localitzarà i descobrirà les conduccions i obres enterrades, per mitjà del detector de conduccions o per cales. Les adopcions de mesures de seguretat o la disminució dels rendiments es consideraran inclosos en els preus i, per tant, no seran objecte d'abonament independent.

10.2. Servituds

El Contractista està obligat a consultar en el Registre de la Propietat els esmentats extrems. Les despeses generades, les mesures suplementàries de seguretat o la disminució dels rendiments es consideraran inclosos en els preus i, per tant, no seran objecte d'abonament independent.

10.3. Característiques meteorològiques

Es treballarà en condicions normals, mai amb excessiu calor ni amb pluja que pugui ser un perill per personal.

10.4. Característiques del terreny

Tots els punts de treball son en voreres de vials.

10.5. Característiques de l'entorn

Donat que es treballa a la via pública, abans d'iniciar els treballs serà necessari senyalitzar

48 hores abans als veïns la necessitat d'inici d'obres. Per fer les obres es tancarà tot el perímetre d'actuació i es tallarà el trànsit si fos el cas. Tots els materials estaran balisats i senyalitzats correctament, es donarà prioritat al vianants sobre les obres. Es desenvoluparà en el PSS les mides que es faran servir per cada pas de vianants.

11. UNITATS CONSTRUCTIVES

MOVIMENTS DE TERRES

REBAIX DE TERRENY SENSE I AMB TALUSSOS, I PRETALL EN TALUSSOS
I REPOSICIÓ EN DESMUNT
EXCAVACIÓ DE RASES I POUS
REBLIMENTS SUPERFICIALS, TERRAPLENS / PEDRAPLENS
CÀRREGA I TRANSPORT DE TERRES O RUNES

PAVIMENTS

PAVIMENTS AMORFS (FORMIGÓ, SUBBASES, TERRA, SAULO,
BITUMINOSOS I REGS)
PECES (PEDRA, CERÀMICA, MORTER, ETC.)

PROTECCIONS I SENYALITZACIÓ

COL.LOCACIÓ DE BARANES I SENYALS AMB SUPORTS METÀL.LICS

EQUIPAMENTS

MOBILIARI URBÀ

EXCAVACIÓ

MOVIMENTS DE TERRES

12. DETERMINACIÓ DEL PROCÉS CONSTRUCTIU

El Contractista amb antelació suficient a l'inici de les activitats constructives n'haurà de perfilar l'anàlisi de cada una d'acord amb els „Principios de la Acción Preventiva“ (Art. 15 L. 31/1995 de 8 de novembre) i els „Principios Aplicables durante la Ejecución de las Obras“ (Art. 10 RD. 1627/1997 de 24 d'octubre).

12.1. Procediments d'execució

Els aspectes a examinar per a configurar cadascun dels procediments d'execució, hauran de ser desenvolupats pel Contractista i descrits en el Pla de Seguretat i Salut de l'obra.

12.2. Ordre d'execució dels treballs

Complementant els plantejaments previs realitzats en el mateix sentit per l'autor de la memòria valorada, a partir dels suposats teòrics en fase de redacció de la memòria, el Contractista haurà d'ajustar, durant l'execució de l'obra, l'organització i planificació dels treballs a les seves especials característiques de gestió empresarial, de forma que resti garantida l'execució de les obres amb criteris de qualitat i de seguretat per a cadascuna de les activitats constructives a realitzar, en funció del lloc, la successió, la persona o els mitjans a emprar.

12.3. Determinació del temps efectiu de duració. Pla d'execució

Per a la programació del temps material, necessari per al desenvolupament dels diferents talls de l'obra, s'han tingut en compte els següents aspectes:

LLISTA D'ACTIVITATS	:	Relació d'unitats d'obra.
RELACIONS DE DEPENDÈNCIA	:	Prelació temporal de realització material d'unes unitats respecte a altres.
DURADA DE LES ACTIVITATS	:	Mitjançant la fixació de terminis temporals per a l'execució de cadascuna de les unitats d'obra.

De les dades així obtingudes, s'ha establert, en fase de redacció de la memòria valorada, un programa general orientatiu, en el qual s'ha tingut en compte, en principi, tan sols les grans unitats (activitats significatives), i un cop encaixat el termini de durada, s'ha realitzat la programació previsible, reflectida en un cronograma de desenvolupament.

El Contractista en el seu Pla de Seguretat i Salut haurà de reflectir, les variacions introduïdes respecte, al procés constructiu inicialment previst en la memòria valorada Executiu/Constructiu i en el present Estudi de Seguretat i Salut.

13. SISTEMES I/O ELEMENTS DE SEGURETAT I SALUT INHERENTS O INCORPORATS AL MATEIX PROCÉS CONSTRUCTIU

Tot projecte constructiu o disseny d'equip, mitjà auxiliar, màquina o ferramenta a utilitzar a l'obra, objecte del present Estudi de Seguretat i Salut, s'integrarà en el procés constructiu, sempre d'acord amb els „Principios de la Acción Preventiva“ (Art. 15 L. 31/1995 de 8 de novembre), els „Principios Aplicables durante la Ejecución de las Obras“ (Art. 10 RD. 1627/1997 de 24 d'octubre) „Reglas generales de seguridad para máquinas“ (Art.18 RD. 1495/1986 de 26 de maig de 1986), i Normes Bàsiques de l'Edificació, entre altres reglaments connexos, i atenent les Normes Tecnològiques de l'Edificació, Instruccions Tècniques Complementàries i Normes UNE o Normes Europees, d'aplicació obligatòria i/o aconsellada.

14. MEDIAMBIENT LABORAL

14.1. Agents atmosfèrics

Caldrà indicar quins són els possibles agents atmosfèrics que poden afectar a l'obra i quines condicions s'hauran de tenir en compte per prevenir els riscos que se'n derivin.

14.2. Il·luminació

Encara que la generalitat dels treballs de construcció es realitzen amb llum natural, hauran de tenir-se presents en el Pla de Seguretat i Salut algunes consideracions respecte a la utilització d'il·luminació artificial, necessària en talls, tallers, treballs nocturns o sota rasant.

Es procurarà que la intensitat lluminosa en cada zona de treball sigui uniforme, evitant els reflexos i enlluernaments al treballador així com les variacions brusques d'intensitat.

En els locals amb risc d'explosió pel gènere de les seves activitats, substàncies emmagatzemades o ambients perillosos, la il·luminació elèctrica serà antideflagrant.

En els llocs de treball en els que una fallida de l'enllumenat normal suposi un risc per als treballadors, es disposarà d'un enllumenat d'emergència d'evacuació i de seguretat.

Les intensitats mínimes d'il·luminació artificial, segons els distints treballs relacionats amb la construcció, seran els següents:

25-50 lux	:	En patis de llums, galeries i altres llocs de pas en funció de l'ús ocasional - habitual.
100 lux	:	Operacions en les quals la distinció de detalls no sigui essencial, tals com la manipulació de mercaderies a granel, l'apilament de materials o l'amassat i lligat de conglomerats hidràulics. Baixes exigències visuals.
100 lux	:	Quan sigui necessària una petita distinció de detalls, com en sales de màquines i calderes, ascensors, magatzems i dipòsits, vestuaris i banys petits del personal. Baixes exigències visuals.
200 lux	:	Si és essencial una distinció moderada de detalls com en els muntatges mitjans, en treballs senzills en bancs de taller, treballs en màquines, fratasat de paviments i tancament mecànic. Moderades exigències visuals.

- 300 lux : Sempre que sigui essencial la distinció mitjana de detalls, com treballs mitjans en bancs de taller o en màquines i treballs d'oficina en general.
- 500 lux : Operacions en les que sigui necessària una distinció mitja de detalls, tals com treballs d'ordre mitjà en bancs de taller o en màquines i treballs d'oficina en general. Altes exigències visuals.
- 1000 lux : En treballs on sigui indispensable una fina distinció de detalls sota condicions de constant contrast, durant llargs períodes de temps, tals com muntatges delicats, treballs fins en banc de taller o màquina, màquines d'oficina i dibuix artístic lineal. Exigències visuals molt altes.

Els serveis de prevenció seran els encarregats d'estimar la magnitud o nivells del risc, les situacions en les que aquest es produeix, així com controlar periòdicament les condicions, l'organització dels mètodes de treball i la salut dels treballadors amb la finalitat de prendre les decisions per a eliminar, controlar o reduir el risc mitjançant mesures de prevenció a l'origen, organitzatives, de prevenció col·lectiva, de protecció individual, formatives i informatives.

14.3. Soroll

Per a facilitar el seu desenvolupament al Pla de Seguretat i Salut del contractista, es reproduïx un quadre sobre els nivells sonors generats habitualment en la indústria de la construcció:

Compressor	82-94 dB
Equip de clavar pilots (a 15 m de distància)	82 dB
Formigonera petita < 500 lts.	72 dB
Formigonera mitjana > 500 lts.	60 dB
Martell pneumàtic (en recinte angost)	103 dB
Martell pneumàtic (a l'aire lliure)	94 dB
Esmeriladora de peu	60-75 dB
Camions i dumpers	80 dB
Excavadora	95 dB
Grua autoportant	90 dB
Martell perforador	110 dB
Mototralla	105 dB
Tractor d'orugues	100 dB
Pala carregadora d'orugues	95-100 dB
Pala carregadora de pneumàtics	84-90 dB
Pistoles fixaclus d'impacte	150 dB
Esmeriladora radial portàtil	105 dB
Tronçadora de taula per a fusta	105 dB

Les mesures a adoptar, que hauran de ser adequadament tractades al Pla de Seguretat i Salut pel contractista, per a la prevenció dels riscos produïts pel soroll seran, en ordre d'eficàcia:

- 1er.- Supressió del risc en origen.
- 2on.- Aïllament de la part sonora.
- 3er.- Equip de Protecció Individual (EPI) mitjançant taps o orelles.

Els serveis de prevenció seran els encarregats d'estimar la magnitud o els nivells de risc, les situacions en les que aquest es produeix, així com controlar periòdicament les condicions, l'organització dels mètodes de treball i la salut dels treballadors amb la finalitat de prendre les decisions per a eliminar, controlar o reduir el risc mitjançant mesures de prevenció a l'origen, organitzatives, de prevenció col·lectiva, de protecció individual, formatives i informatives

14.4. Pols

La permanència d'operaris en ambients polserígens, pot donar lloc a les següents afeccions:

- Rinitis
- Asma bronquial
- Bronquitis destructiva
- Bronquitis crònica
- Efisemes pulmonars
- Neumoconiosis
- Asbestosis (asbest – fibrociment - amiant)
- Càncer de pulmó (asbest – fibrociment - amiant)
- Mesotelioma (asbest – fibrociment - amiant)

La patologia serà d'un o d'altre tipus, segons la naturalesa de la pols, la seva concentració i el temps d'exposició.

En la construcció és freqüent l'existència de pols amb contingut de sílice lliure (Si O₂) que és el component que ho fa especialment nociu, com a causant de la neumoconiosis. El problema de presència massiva de fibres d'amiant en suspensió, necessitarà d'un Pla específic de desamiantat que excedeix a les competències del present Estudi de Seguretat i Salut, i que haurà de ser realitzat per empreses especialitzades.

La concentració de pols màxima admissible en un ambient al qual els operaris es trobin exposats durant 8 hores diàries, 5 dies a la setmana, és en funció del contingut de sílice en suspensió, el que ve donat per la fórmula:

$$C = \frac{10}{\% \text{ Si O}_2 + 2} \text{ mg / m}^3$$

Tenint en compte que la mostra recollida haurà de respondre a la denominada "fracció respirable", que correspon a la pols realment inhalada, ja que, de l'existent en l'ambient, les partícules més grosses són retingudes per la pituitària i les més fines són expeses amb l'aire respirat, sense haver-se fixat en els pulmons.

Els treballs en els quals és habitual la producció de pols, són fonamentalment els següents:

- Escombrat i neteja de locals
- Manutenció de runes
- Demolicions
- Treballs de perforació
- Manipulació de ciment
- Raig de sorra
- Tall de materials ceràmics i lítics amb serra mecànica
- Pols i serradures per tronçat mecànic de fusta
- Esmerilat de materials
- Pols i fums amb partícules metàl·liques en suspensió, en treballs de soldadura
- Plantes de matxuqueix i classificació
- Moviments de terres
- Circulació de vehicles
- Polit de paraments
- Plantes asfàltiques

A més a més dels Equips de Protecció Individual necessaris, com màscares i ulleres contra la pols, convé adoptar les següents mesures preventives:

ACTIVITAT	MESURA PREVENTIVA
Neteja de locals	Ús d'aspiradora i regat previ
Manutenció de runes	Regat previ
Demolicions	Regat previ

Treballs de perforació	Captació localitzada en carros perforadors o injecció d'aigua
Manipulació de ciment	Filtres en sitges o instal·lacions confinades
Raig de sorra o granalla	Equips semiautònoms de respiració
Tall o polit de materials ceràmics o lítics	Addició d'aigua micronitzada sobre la zona de tall
Treballs de la fusta, desbarbat i soldadura elèctrica	Aspiració localitzada
Circulació de vehicles	Regat de pistes
Plantes de matxuqueix i plantes asfàltiques	Aspiració localitzada

Els serveis de prevenció seran els encarregats d'estimar la magnitud o nivells del risc, les situacions en les que aquest es produeix, així com controlar periòdicament les condicions, l'organització dels mètodes de treball i la salut dels treballadors amb la finalitat de prendre les decisions per a eliminar, controlar o reduir el risc mitjançant mesures de prevenció a l'origen, organitzatives, de prevenció col·lectiva, de protecció individual, formatives i informatives.

14.5. Ordre i neteja

El Pla de Seguretat i Salut del contractista haurà d'indicar com pensa fer front a les actuacions bàsiques d'ordre i neteja en la materialització d'aquesta obra, especialment pel que fa a:

- 1er.- Retirada dels objectes i coses innecessàries.
- 2on.- Emplaçament de les coses necessàries en el seu respectiu lloc d'apilament.
- 3er.- Normalització interna d'obra dels tipus de recipients i plataformes de transport de materials a granel. Pla de manteniment intern d'obra.
- 4art.- Ubicació dels baixants de runes i recipients per a apilament de residus i la seva utilització. Pla d'evacuació de residus.
- 5è.- Neteja de claus i restes de material d'encofrat.
- 6è.- Desallotjament de les zones de pas, de cables, mànegues, flexos i restes de matèria. Il·luminació suficient.
- 7è.- Retirada d'equips i ferramentes, descansant simplement sobre superfícies de suport provisionals.
- 8è.- Drenatge de vessaments en forma de tolls de carburants o greixos.
- 9è.- Senyalització dels riscos puntuals per falta d'ordre i neteja.
- 10è.- Manteniment diari de les condicions d'ordre i neteja. Brigada de neteja.
- 11è.- Informació i formació exigible als gremis o als diferents participants en els treballs directes i indirectes de cada partida inclosa en la memòria valorada en el que és relatiu al manteniment de l'ordre i neteja inherents a l'operació realitzada.

En els punts de radiacions el consultor hauria d'identificar els possibles treballs on es poden donar aquest tipus de radiacions i indicar les mesures protectores a prendre.

14.6. Radiacions no ionitzants

Són les radiacions amb la longitud d'ona compresa entre 10-6 cm i 10 cm, aproximadament.

Normalment, no provoquen la separació dels electrons dels àtoms dels que formen part, però no per això deixen de ser perilloses. Comprenen: Radiació ultraviolada (UV), infraroja (IR), làser, microones, ultrasònica i de freqüència de ràdio.

Les radiacions no ionitzants són aquelles regions de l'espectre electromagnètic on l'energia dels fotons emesos és insuficient. Es considera que el límit més baix de longitud d'ona per a aquestes radiacions no ionitzants és de 100 nm (nanòmetre) inclosos en aquesta categoria estan les regions comunament conegudes com bandes infraroja, visible i ultraviolada.

Els treballadors més freqüents i intensament sotmesos a aquests riscos són els soldadors, especialment els de soldadura elèctrica.

Radiacions infraroges

Aquest tipus de radiació és ràpidament absorbida per els teixits superficials, produint un efecte d'escalfament. En el cas dels ulls, a l'absorbir-se la calor pel cristal·lí i no dispersar-se ràpidament, pot produir cataractes. Aquest tipus de lesió s'ha considerat la malaltia professional més probable en ferrers, bufadors de vidre i operaris de forns.

Totes les fonts de radiació IR intensa hauran d'estar dotades de sistemes de protecció tant propers a la font com sigui possible, per aconseguir la màxima absorció de calor i prevenir que la radiació penetri als ulls dels operaris. En cas d'utilització d'ulleres normalitzades, haurà d'incrementar-se adequadament la il·luminació del recinte, de manera que s'eviti la dilatació de la pupil·la de l'ull.

A les obres de construcció, els treballadors que estan més freqüentment exposats a aquestes radiacions són els soldadors, especialment quan realitzen soldadures elèctriques. Així mateix, s'ha de considerar l'entorn de l'obra, com a possible font de les radiacions.

La resposta primària a aquestes absorcions d'energia és de tipus tèrmic, afectant principalment a la pell en forma de: cremades agudes, augment de la dilatació dels vasos capil·lars i un increment de la pigmentació que pot ser persistent.

De forma general, tots aquells processos industrials realitzats en calent fins a l'extrem de desprendre llum, generen aquest tipus de radiació.

Radiacions visibles

L'òrgan afectat més important és l'ull, sent transmeses aquestes longituds d'ona, a través dels mitjans oculars sense apreciable absorció abans d'aconseguir la retina.

Radiacions ultraviolades

La radiació UV és aquella que té una longitud d'ona entre els 400 nm (nanometres) i els 10 nm. Queda inclosa dins de la radiació solar, i es genera artificialment per a molts propòsits en indústries, laboratoris i hospitals. Es divideix convencionalment en tres regions:

UVA: 315 - 400 nm de longitud d'ona.

UVB: 280 - 315 nm de longitud d'ona.

UVC: 200 - 280 nm de longitud d'ona.

La radiació a la regió UVA, la més propera a l'espectre UV, és emprada àmpliament a la indústria i representa poc risc, pel contrari les radiacions UVB i UVC, són més perilloses. La norma més completa és nord americana i està, acceptada per la WHO (World Health Organization).

Les radiacions a les regions UVB i UVC tenen efectes biològics que varien marcadament amb la longitud d'ona, sent màxims entorn als 270 nm (la llàntia de quars amb vapor de mercuri a baixa pressió té una emissió a 254 nm aproximadament). També varien amb el temps d'exposició i amb la intensitat de la radiació. La exposició radiant d'ulls o pell no protegits, per a un període de vuit hores haurà d'estar limitada.

La protecció contra la sobreexposició de fonts potents que poden constituir riscos, haurà de dur-se a terme mitjançant la combinació de mesures organitzatives, d'apantallaments o resguards i de protecció personal. Sense oblidar que s'ha d'intentar substituir el que és perillós pel que comporta poc o cap risc, d'acord a la llei de prevenció de riscos laborals.

S'haurà de posar especial èmfasi en els apantallaments i en les mesures de substitució, per a minimitzar el tercer, que implica la necessitat de protecció personal. Tots els usuaris de l'equip generador de radiació UV han de conèixer perfectament la naturalesa dels riscos involucrats. En l'equip, o prop d'ell, s'han de disposar senyals d'avertència adequades al cas. La limitació d'accés a la instal·lació, la distància de l'usuari respecte a la font i la limitació del temps d'exposició, constitueixen mesures organitzatives a tenir en compte.

No es poden emetre de forma indiscriminada radiacions UV en l'espai de treball, per exemple realitzant l'operació en un recinte confinat o en una àrea adequadament protegida. Dins de l'àrea de protecció, s'ha de reduir la intensitat de la radiació reflexada, emprant pintures de color negre mate. En el cas de fonts potents, on se sospiti que sigui possible una exposició per sobre del valor límit admissible, haurà de disposar-se de mitjans de protecció que dificultin i facin impossible el flux radiant lliure, directe i reflexat. Quant la naturalesa del treball requereixi que l'usuari operi junt a una font de radiació UV no protegida, haurà de fer-se ús dels mitjans de protecció personal. Els ulls estaran protegits amb ulleres o màscara de protecció facial, de manera que s'absorbeixin les radiacions que sobre ells incideixin. Anàlogament, hauran de protegir-se les mans, utilitzant guants de cotó, i la cara, emprant qualsevol tipus de protecció facial.

L'exposició dels ulls i pell no protegits a la radiació UV pot conduir a una inflamació dels teixits, temporal o prolongada, amb riscos variables. En el cas de la pell, pot donar lloc a un eritema similar a una cremada solar i, en el cas dels ulls, a una conjuntivitis i queratitis (o inflamació de la còrnia), de resultats imprevisibles.

La font és bàsicament el sol però també es troben en les activitats industrials de la construcció: llums fluorescents, incandesents i de descàrrega gasosa, operacions de soldadura (TIG-MIG), bufador d'arc elèctric i làsers.

Les mesures de control per a prevenir exposicions indegudes a les radiacions no ionitzants se centren en l'emprament de pantalles, blindatges i Equips de Protecció Individual (per exemple pantalla de soldadura amb visor de cèl·lula fotosensible), procurant mantenir distàncies adequades per a reduir, tenint en compte l'efecte de proporcionalitat inversa al quadrat de la distància, la intensitat de l'energia radiant emesa des de fonts que es propaguen en diferent longitud d'ona.

Làser

La missió d'un làser és la de produir un raig d'alta densitat i s'ha emprat en camps tan diversos com cirurgia, topografia o comunicació. Es construeixen unitats amb força polsant o continua de radiació, tant visible com invisible. Aquestes unitats, si són suficientment potents, poden danyar la pell i, en particular, els ulls si estan exposats a la radiació. La unitat polsant d'alta energia és particularment perillosa quan el polze curt de radiació impacte en el teixit causant una àmplia lesió al voltant del mateix. Els làsers d'ona continua també poden causar danys en els ulls i la pell. Els de radiació IR i V presentaran perill per a la retina, en forma de cremades; els de radiació UV e IR poden suposar un risc per a la còrnia i el cristal·lí. D'una manera general, la pell és menys sensible a la radiació làser i en el cas d'unitats de radiació V i IR de grans potències, poden ocasionar cremades.

Els làsers s'han classificat, d'acord amb els riscos associats al seu ús, en els dos grups i quatre classes següents:

- α) Grup A: unitats intrínsecament segures i aquelles que cauen dins de les classes I y II.
 - Classe I: els nivells d'exposició màxima permisible no poden ser excedits.
 - Classe II: de risc baix; emissió limitada a 1 mW en menys de 0,25 s, entre 400 nm i 700 nml; es preveuen els riscos per desviament de la radiació reflexada incloent la resposta de centelles.

- β) Grup B: tots els làsers presents o de ona continua amb potencia major d'1 mW, com es defineix a les classes IIIa, IIIb i IV respectivament.
 - Classe IIIa: risc baix; emissió limitada a 5 vegades la corresponent a la classe II; l'ús d'instruments òptics pot resultar perillós.
 - Classe IIIb: risc mitjà; major límit d'emissió; l'impacte sobre l'ull pot resultar perillós, però no respecte a la reflexió difusa.
 - Classe IV: risc alt; major límit d'emissió; l'impacte per reflexió difusa pot ser perillós; poden causar foc i cremar la pell. El grau de protecció necessari depèn de la longitud d'ona i de l'energia emesa per la radiació. Qualsevol equip base s'ha de dissenyar d'acord amb mesures de seguretat apropiades, com per exemple,

encaixonament protector, obturador d'emissió, senyal automàtica de emissió, etc.

Els làsers poden produir llum visible (400-700 nm), alguna radiació UV (200-400 nm), o comunament radiació IR (700 nm – 1 m).

A continuació, es presenta una guia de riscos associats amb unitats concretes de raigs làser:

- a) Amb làsers de la classe IIIa (< 5 mW), s'ha de prevenir únicament la visió directa del raig.
- b) Amb els de la classe IIIb i potències compreses entre 5 mW y 500 mW, s'ha de prevenir l'impacte de la radiació directa i de reflexió especular, en els ulls no protegits, que pot resultar perillós.
- c) Amb làsers de la classe IV i potències majors de 500 mW, s'ha de prevenir l'impacte de la radiació directa, de les reflexions secundaries i de les reflexions difuses, que pot resultar perillós.
A més dels riscos associats a aquest tipus de radiació, s'ha de tenir en compte els deguts a les unitats d'energia elèctrica emprats per a subministrar energia a l'equip làser. A continuació, es dóna un codi de pràctica que cobreix personal, àrea de treball, equip i operació, respectivament, en l'ús de làsers.
Tots els usuaris s'han de sotmetre a un examen oftalmològic periòdicament, fent èmfasi especial en les condicions de la retina. Les persones que treballen amb la classe IIIb i IV, tindran al mateix temps un examen mèdic d'inspecció de danys a la pell.
- d) Amb prioritat a qualsevol autorització, el contractista s'assegurarà que els operaris autoritzats estan degudament entrenats tant en procediment de treball segur com en el coneixement dels riscos potencials associats amb la radiació i equip que la genera.
- e) Qualsevol exposició accidental que suposi impacte en els ulls, haurà de ser registrada i comunicada al departament mèdic.
- f) La pràctica amb làser del grup B requereix la mesura general de protecció ocular, però que mai serà utilitzada per visió directa del raig.

- Àrea de treball:

- a) L'equip làser s'instal·larà en una àrea o recinte degudament controlats. La il·luminació del recinte haurà de ser tal manera que eviti la dilatació de la pupila de l'ull i així disminuir la possibilitat de lesió.
- b) Els raigs làser reflectits poden ser tant perillosos com els directes, i per tant, hauran d'eliminar-se les superfícies reflectants i polides.
- c) A l'àrea de treball s'haurà d'investigar periòdicament la presència de qualsevol gas tòxic que pugui generar-se durant el treball, per exemple, l'ozó.
- d) S'han de col·locar senyals lluminoses d'advertència en totes les zones d'entrada als recintes en els que els làsers funcionin. Quant la senyal estigui en acció, haurà de prohibir-se l'accés al mateix. L'equip de subministrament de potència al làser ha de disposar de protecció especial.
- e) Allà on sigui necessari, s'ha de prevenir la possibilitat de desviament del raig fora de l'àrea de control, mitjançant proteccions i blindatges. En el cas de radiació IR, ha d'emprar-se materials no inflamables per a proporcionar aquestes barreres físiques al voltant del làser. En aquests casos, s'ha d'evitar la proximitat de materials inflamables o explosius.

- Equip:

- a) Qualsevol operació de manteniment haurà de dur-se solament si la força està desconnectada.
- b) Tots els làsers, hauran de disposar de rètols d'advertència que tindran en compte la classe de làser a que correspon i el tipus de radiació visible o invisible que genera l'aparell.
- c) Quan els aparells que pertanyen al grup B no s'utilitzin, s'hauran de treure les claus de control d'engegada, així com la de control de força, que quedaran custodiades per la persona responsable autoritzada per el treball amb làser en el laboratori.

- d) Les ulleres protectores normalitzats, hauran de comprovar-se regularment i han de seleccionar-se d'acord amb la longitud d'ona de la radiació emesa per el làser en ús.
- e) Qualsevol protector de pantalla que s'utilitzi, haurà de ser de material absorbent que previngui la reflexió especular.

- Operació:

- a) Únicament el mínim nombre de persones requerides en l'operació es trobaran dins de l'àrea de control; no obstant, en el cas de làser de la classe IV, al menys dos persones estaran sempre presents durant l'operació.
- b) Únicament personal autoritzat tindrà permís per a muntar, ajustar i operar l'equip de làser.
- c) L'equip de làser haurà d'operar el temps mínim requerit per a la realització dels treballs, no es deixarà en funcionament sense estar vigilat.
- d) Com a procediment de protecció general, hauran d'utilitzar-se ulleres que previnguin el risc de dany ocular.
- e) L'equip de làser haurà de ser muntat a una alçada que mai superi la corresponent al pit de l'operador.
- f) S'ha de tenir especial cura en la radiació làser invisible, essent essencial la utilització d'un escut protector al llarg de tota la trajectòria.
- g) Donat que els làsers polsants presenten un risc incrementat per l'operador, com a guia d'alineació del raig, han d'emprar-se làsers de baixa potència d'heli o neó que pertanyin a la classe II, i no conformar-se amb una indicació somera de la direcció que adoptarà el raig. En aquests casos, sempre s'ha d'utilitzar la protecció ocular. Els serveis de prevenció seran els encarregats d'estimar la magnitud o nivells del risc, les situacions en les que aquest es produeix, així com controlar periòdicament les condicions, l'organització dels mètodes de treball i la salut dels treballadors amb la finalitat de prendre les decisions per a eliminar, controlar o reduir el risc mitjançant mesures de prevenció en l'origen, organitzatives, de prevenció col·lectiva, de protecció individual, formatives i informatives. En construcció acostuma a emprar-se monogràficament en l'establiment d'alineacions i nivells topogràfics. Per la seva extrema perillositat, quan el làser estigui enfocat paral·lel al sol, l'àrea de perill s'haurà d'acordonar. L'Equip de Protecció Individual contra el làser són les ulleres de protecció completa, amb el visor dotat del filtre adequat al tipus de làser que es tracti.

14.7. Radiacions ionitzants

Dins de l'àmbit de la construcció existeixen pocs treballs propis en els que es generen aquests tipus de riscos, malgrat que si existeixen situacions on es puguin donar aquest tipus de radiació, com són:

- Detecció de defectes de soldadura o esquerdes en canonades, estructures i edificis.
- Control de densitats "in situ" pel mètode nuclear.
- Control d'irregularitats en el nivell d'omplent de recipients o grans dipòsits.
- Identificació de trajectòries, emprant traçadors en corrents hidràuliques, sediments, moviment de granel, etcètera.

Serà obligació del contractista amb la col·laboració del seu servei de prevenció determinar un procediment de treball segur per a realitzar les esmentades operacions.

També es pot considerar una possible generació de riscos en treballs realitzats dintre d'un entorn o en proximitat de determinades instal·lacions, com poden ser:

- Les instal·lacions on es realitzin exàmens de maletes i embalums en els aeroports; detecció de cartes bomba.
- Les instal·lacions mèdiques on es realitzin pràctiques de teràpia, mitjançant radiacions ionitzants.
- Les instal·lacions mèdiques on es realitzin pràctiques de diagnòstic amb raigs X

- amb equips amb un potencial d'operació per disseny, sigui major de 70 Kilovolts.
- Les instal·lacions mèdiques on es manipula o es tracti material radioactiu, en forma de fonts no segellades, per a ús en teràpia o diagnòstic amb tècniques "in vivo".
 - Les instal·lacions d'ús industrial on es tracti o manipuli material radioactiu.
 - Els acceleradors de partícules o d'investigació o d'ús industrial.
 - Les instal·lacions i equips per a gammagrafia o radiografia industrial, sigui mitjançant l'ús de fonts radioactius o equips emissors de raig X.
 - Els dipòsits de residus radioactius, tant transitoris com definitius.
 - Les instal·lacions on es produeixin, fabriqui, repari o es faci manteniment de fonts o equips generadors de radiacions ionitzants.
 - Control d'irregularitats en l'espessor de blocs de paper, làmines de plàstic i fulles de metall o en el nivell d'omplentat de recipients o grans dipòsits.
 - Estimació de l'antiguitat de substàncies, emprant el carboni-14 o altres isòtops, com l'argó-40 o el fòsfor-32.
 - Il·luminació passiva de rellotges o de sortides d'emergència.

Les funcions de protecció radiològica són responsabilitat del titular de la instal·lació, essent el Consell de Seguretat Nuclear el qui decidirà si han de ser encomanades a un Servei de Protecció Radiològica propi del titular o a una Unitat Tècnica de Protecció Radiològica contractada a l'efecte.

La reacció d'un individu a l'exposició a les radiacions depèn de la dosi, del volum i del tipus dels teixits irradiats.

Encara que poden ocórrer en combinació, correntment es fa una distinció entre dues classes fonamentals d'accidents per radiació, és dir: a) Irradiació externa accidental (per exemple en treballs de radiografiat de soldadura). b) Contaminació radioactiva accidental.

Els nivells màxims de dosi permesa han estat fixats tenint en compte que el cos humà pot tolerar una certa quantitat de radiació sense perjudicar el funcionament del seu organisme en general. Aquests nivells són, per a persones que treballen en Zones Controlades (per exemple edifici de contenció de central nuclear) i tenint en compte l'efecte acumulatiu de les radiacions sobre l'organisme, 5 rems per any ó 300 milirems per setmana. Per a detectar i amidar els nivells de radiació, s'empren els comptadors Geiger.

Per al control de la dosi rebuda, s'ha de tenir en compte tres factors: a) temps de treball. b) distància de la font de radiació. c) Apantallament. El temps de treball permès s'obté dividint la dosi màxima autoritzada per la dosi rebuda en un moment donat. La dosi rebuda és inversament proporcional al quadrat de la distància a la font de radiació. Els materials que s'empren habitualment com barreres d'apantallament són el formigó i el plom, encara que també se n'usen d'altres com l'acer, totxos massissos de fang, granit, calcària, etc., en general, l'espessor necessari està en funció inversa de la densitat del material.

Per a verificar les dosis de radiació rebudes s'utilitzen dosímetres individuals, que poden consistir en una pel·lícula dosimètrica o un estildosímetre integrador de butxaca. Sempre que no s'especifiqui el contrari, el dosímetre individual es durà a la butxaca o davanter de la roba de treball, tenint especial cura en no col·locar els dosímetres sobre cap objecte que absorbeixi radiació (per exemple objectes metàl·lics).

Haurà de dur-se un Llibre de registre, on figurarà les dosis rebudes per cadascun dels treballadors professionalment exposats a radiacions.

15. MANIPULACIÓ DE MATERIALS

Tota manipulació de material comporta un risc, per tant, des del punt de vista preventiu, s'ha de tendir a evitar tota manipulació que no sigui estrictament necessària, en virtut del conegut axioma de seguretat que diu que "el treball més segur és aquell que no es realitza".

Per a manipular materials és preceptiu prendre les següents precaucions elementals:

- Començar per la càrrega o material que apareix més superficialment, és dir el primer i més accessible.
- Lliurar el material, no tirar-lo.
- Col·locar el material ordenat i en cas d'apilats estratificats, que aquest es realitzi en piles estables, lluny de passadissos o llocs on pugui rebre cops o desgastar-se.
- Utilitzar guants de treball i calçat de seguretat amb puntera metàl·lica i embuatada en empenya i turmells.
- En el maneigament de càrregues llargues entre dues o més persones, la càrrega pot mantenir-se en la mà, amb el braç estirat al llarg del cos, o bé sobre l'espatlla.
- S'utilitzaran les ferramentes i mitjans auxiliars adequats per al transport de cada tipus de material.
- En les operacions de càrrega i descàrrega, es prohibirà col·locar-se entre la part posterior del camió i una plataforma, pal, pilar o estructura vertical fixa.
- Si durant la descàrrega s'utilitzen ferramentes, com braços de palanca, uncles, potes de cabra o similar, disposar la maniobra de tal manera que es garanteixi el que no es vingui la càrrega damunt i que no rellisqui.

En el relatiu a la manipulació de materials el contractista en l'elaboració del Pla de Seguretat i Salut haurà de tenir en comte les següents premisses:

Intentar evitar la manipulació manual de càrregues mitjançant:

- Automatització i mecanització dels processos.
- Mesures organitzatives que eliminin o minimitzin el transport.

Adoptar Mesures preventives quan no es pugui evitar la manipulació com:

- Utilització d'ajudes mecàniques.
- Reducció o redisseny de la càrrega.
- Actuació sobre l'organització del treball.
- Millora de l'entorn de treball.

Dotar als treballadors de la formació i informació en temes que incloguin:

- Ús correcte de les ajudes mecàniques.
- Ús correcte dels equips de protecció individual.
- Tècniques segures per a la manipulació de càrregues.
- Informació sobre el pes i centre de gravetat.

Els principis bàsics de la mantenició de materials

- 1er.- El temps dedicat a la manipulació de materials és directament proporcional a l'exposició al risc d'accident derivat de dita activitat.
- 2on.- Procurar que els diferents materials, així com la plataforma de suport i de treball de l'operari, estiguin a la mateixa alçada en què s'ha de treballar amb ells.
- 3er.- Evitar el dipositar els materials directament sobre el terra, fer-ho sempre sobre catúfols o contenidors que permetin el seu trasllat a dojo.
- 4art.- Escurçar tant com sigui possible les distàncies a recórrer pel material manipulat, evitant estacionaments intermedis entre el lloc de partida del material manipulat evitant estacionaments intermedis entre el lloc de partida del material i l'emplaçament definitiu de la seva posada en obra.
- 5è.- Traginar sempre els materials a dojo, mitjançant palonners, catúfols, contenidors o palets, en lloc de portar-los d'un en un.
- 6è.- No tractar de reduir el nombre d'ajudants que recullin i traguin els materials, si això comporta ocupar els oficials o caps d'equip en operacions de manteniment, coincidint en franges de temps perfectament aprofitables per l'avanç de la producció.
- 7è.- Mantenir aclarits, senyalitzats i enllumenats, els llocs de pas dels materials a manipular.

Manejament de càrregues sense mitjans mecànics

Per a l'hissat manual de càrregues la totalitat del personal d'obra haurà rebut la formació bàsica necessària, compromentent-se a seguir els següents passos:

- 1er.- Apropiar-se el més possible a la càrrega.
- 2on.- Assentar els peus fermament.
- 3er.- Ajupir-se doblegant els genolls.
- 4art.- Mantenir l'esquena dreta.
- 5è.- Subjectar l'objecte fermament.
- 6è.- L'esforç d'aixecar l'han de realitzar els músculs de les cames.
- 7è.- Durant el transport, la càrrega haurà de romandre el més a prop possible del cos.
- 8è.- Per al maneigament de peces llargues per una sola persona s'actuarà segons els següents criteris preventius:
 - h) Durà la càrrega inclinada per un dels seus extrems, fins l'altura de l'espatlla.
 - i) Avançarà desplaçant les mans al llarg de l'objecte, fins arribar al centre de gravetat de la càrrega.
 - j) Es col·locarà la càrrega en equilibri sobre l'espatlla.
 - k) Durant el transport, mantindrà la càrrega en posició inclinada, amb l'extrem davanter aixecat.
- 9è.- És obligatòria la inspecció visual de l'objecte pesat a aixecar, per a eliminar arestes afilades.
- 10è.- Està prohibit aixecar més de 50 kg de forma individual. El valor límit de 30 Kg per homes, pot superar-se puntualment a 50 Kg quan es tracti de descarregar un material per a col·locar-lo sobre un mitjà mecànic de manteniment. En el cas de tractar-se de dones, es redueixen aquests valors a 15 i 25 Kg respectivament.
- 11è.- És obligatori la utilització d'un codi de senyals quan s'ha d'aixecar un objecte entre uns quants, per a suportar l'esforç al mateix temps. Pot ser qualsevol sistema a condició que sigui conegut o convingut per l'equip.

16. MITJANS AUXILIARS D'UTILITAT PREVENTIVA (MAUP)

Als efectes del present Estudi de Seguretat i Salut, tindran la consideració de MAUP, tot Mitjà Auxiliar dotat de Protecció, Resguard, Dispositiu de Seguretat, Operació seqüencial, Seguretat positiva o Sistema de Protecció Col·lectiva, que originàriament ve integrat, de fàbrica, en l'equip, màquina o sistema, de forma solidària i indisociable, de tal manera que s'interposi, o apantalli els riscos d'abast o simultaneïtat de l'energia fora de control, i els treballadors, personal aliè a l'obra i/o materials, màquines, equips o ferramentes pròximes a la seva àrea d'influència, anul·lant o reduint les conseqüències d'accident. La seva operativitat resta garantida pel fabricant o distribuïdor de cadascun dels components, en les condicions d'utilització i manteniment per ell prescrites. El contractista resta obligat a la seva adequada elecció, seguiment i control d'ús.

Els MAUP més rellevants, previstos per a l'execució de les actuacions són els indicats a continuació:

Codi	UA	Descripció
HX11X004	u	Barana definitiva, prevista en la memòria valorada, per a protecció de caigudes a diferent nivell
HX11X022	u	Passadís de protecció prefabricat metàl·lic amb sistema de seguretat amb tots els requisits reglamentaris, de llargària 2,5 m, d'amplària 1,1 m, amb paviment de entramat de platines metàl·liques i rampes articulades, baranes metàl·liques reglamentàries

17. SISTEMES DE PROTECCIÓ COL·LECTIVA (SPC)

Als efectes del present Estudi bàsic de Seguretat i Salut, tindran la consideració de Sistemes de Protecció Col·lectiva, el conjunt d'elements associats, incorporats al sistema constructiu, de

forma provisional i adaptada a l'absència de protecció integrada de major eficàcia (MAUP), destinats a apantallar o condonar la possibilitat de coincidència temporal de qualsevol tipus d'energia fora de control, present en l'ambient laboral, amb els treballadors, personal aliè a l'obra i/o materials, màquines, equips o ferramentes pròximes a la seva àrea d'influència, anul·lant o reduint les conseqüències d'accident. La seva operativitat garanteix la integritat de les persones o objectes protegits, sense necessitat d'una participació per a assegurar la seva eficàcia. Aquest últim aspecte és el que estableix la seva diferència amb un Equip de Protecció Individual (EPI).

En absència d'homologació o certificació d'eficàcia preventiva del conjunt d'aquests Sistemes instal·lats, el contractista fixarà en el seu Pla de Seguretat i Salut, referència i relació dels Protocols d'Assaig, Certificats o Homologacions adoptades i/o requerits als instal·ladors, fabricants i/o proveïdors, per al conjunt dels esmentats Sistemes de Protecció Col·lectiva.

Els SPC més rellevants previstos per a l'execució d'aquesta present memòria valorada són els indicats en l'annex d'aquesta memòria que contindrà les fitxes amb RISC-AVALUACIÓ-MESURES

18. CONDICIONS DELS EQUIPS DE PROTECCIÓ INDIVIDUAL (EPI)

Als efectes del present Estudi de Seguretat i Salut, tindran la consideració d'Equips de Protecció Individual, aquelles peces de treball que actuen a mode de coberta o pantalla portàtil, individualitzada per a cada usuari, destinats a reduir les conseqüències derivades del contacte de la zona del cos protegida, amb una energia fora de control, d'intensitat inferior a la previsible resistència física de l'EPI.

La seva utilització haurà de quedar restringida a l'absència de garanties preventives adequades, per inexistència de MAUP, o en el seu defecte SPC d'eficàcia equivalent.

Tots els equips de protecció individual estaran degudament certificats, segons normes harmonitzades CE. Sempre de conformitat als R.D. 1407/92, R.D.159/95 i R.D. 773/97.

El Contractista Principal portarà un control documental del seu lliurament individualitzat al personal (propri o subcontractat), amb el corresponent avís de recepció signat pel beneficiari.

En els casos en què no existeixin normes d'homologació oficial, els equips de protecció individual seran normalitzats pel constructor, per al seu ús en aquesta obra, triats d'entre els que existeixin en el mercat i que reuneixin una qualitat adequada a les respectives prestacions. Per aquesta normalització interna s'haurà de comptar amb el vist-i-plau del tècnic que supervisa el compliment del Pla de Seguretat i Salut per part de la Direcció d'Obra o Direcció Facultativa/Direcció d'Execució.

Al magatzem d'obra hi haurà permanentment una reserva d'aquests equips de protecció, de manera que pugui garantir el subministrament a tot el personal sense que se'n produeixi, raonablement, la seva carència.

En aquesta previsió cal tenir en compte la rotació del personal, la vida útil dels equips i la data de caducitat, la necessitat de facilitar-los a les visites d'obra, etc.

Els EPI més rellevants, previstos per a l'execució material d'aquesta present memòria valorada són els indicats en l'annex d'aquesta memòria que contindrà les fitxes amb RISC-AVALUACIÓ-MESURES

19. RECURSOS PREVENTIUS

La legislació que s'ha de complir respecte a la presència de recursos preventius a les obres de construcció està contemplada a la llei 54/2003. D'acord amb aquesta llei, la presència dels recursos preventius a les obres de construcció serà preceptiva en els següents casos:

- l) *Quan els riscos es puguin veure agreujats o modificats en el desenvolupament del procés o l'activitat, per la concurrència d'operacions diverses que es desenvolupen successivament o simultàniament i que facin precis el control de la correcta aplicació dels mètodes de treball. La presència de recursos preventius de cada contractista serà necessari quan, durant l'obra, es desenvolupin treballs amb riscos especials, com es defineixen en el real decret 1627/97.*
- m) *Quan es realitzin activitats o processos que reglamentàriament es considerin perillosos o amb riscos especials.*
- n) *Quan la necessitat d'aquesta presència sigui requerida per la Inspecció de Treball i Seguretat Social, si les circumstàncies del cas ho exigissin degut a les condicions de treball detectades.*

Quan a les obres de construcció coexisteixen contractistes i subcontractistes que, de forma successiva o simultània, puguin constituir un risc especial per interferència d'activitats, la presència dels "Recursos preventius" és, en aquests casos, necessària.

Els recursos preventius són necessaris quan es desenvolupin treballs amb riscos especials, definits a l'annex II del RD 1627/97:

1. *Treballs amb riscos especialment greus d'enterrament, enfonsament o caiguda d'altura, per les particulars característiques de l'activitat desenvolupada, els procediments aplicats, o l'entorn del lloc de treball.*
2. *Treballs en els quals l'exposició a agents químics o biològics suposi un risc d'especial gravetat, o pels que la vigilància específica de la salut dels treballadors sigui legalment exigible.*
3. *Treballs amb exposició a radiacions ionitzants pels que la normativa específica obliga a la delimitació de zones controlades o vigilades.*
4. *Treballs a la proximitat de línies elèctriques d'alta tensió.*
5. *Treballs que exposin a risc d'ofegament per immersió.*
6. *Obres d'excavació de túnels, pous i altres treballs que suposin moviments de terra subterranis.*
7. *Treballs realitzats en immersió amb equip subaquàtic.*
8. *Treballs realitzats en caixons d'aire comprimit.*
9. *Treballs que impliquin l'ús d'explosius.*
10. *Treballs que requereixin muntar o desmuntar elements prefabricats pesats.*

A continuació es detallen, de forma orientativa, les activitats de l'obra del present estudi de seguretat i salut, en base a l'avaluació de riscos d'aquest, que requereixen la presència de recurs preventiu:

MOVIMENTS DE TERRES

EXCAVACIÓ DE RASES I POUS

20. SENYALITZACIÓ I ABALISAMENT

Quant a la senyalització de l'obra, és necessari distingir entre la que es refereix a la que demanda de l'atenció per part dels treballadors i aquella que correspon al tràfic exterior afectat per l'obra. En el primer cas són d'aplicació les prescripcions establertes per el Reial Decret 485/1997, de 14 d'abril. La senyalització i el abalisament de tràfic vénen regulats, entre altra normativa, per la Norma 8.3-I.C. de la Direcció General de Carreteres i no és objecte de l'Estudi de Seguretat i Salut. Aquesta distinció no exclou la possible complementació de la senyalització de tràfic durant l'obra quan aquesta mateixa es faci exigible per a la seguretat dels treballadors que treballin a la immediació d'aquest tràfic.

S'ha de tenir en compte que la senyalització per si mateixa no elimina els riscos, malgrat això la seva observació quan és l'apropiada i està ben col·locada, fa que l'individu adopti

conductes segures. No és suficient amb col·locar un plafó a les entrades de les obres, si després en la pròpia obra no se senyalitza l'obligatorietat d'utilitzar cinturó de seguretat al col·locar les mires per a realitzar el tancament de façana. La senyalització abundant no garanteix una bona senyalització, ja que el treballador acaba fent cas omís de qualsevol tipus de senyal.

El R.D.485/97 estableix que la senyalització de seguretat i salut en el treball haurà d'utilitzar-se sempre que l'anàlisi dels riscos existents, les situacions d'emergència previsibles i les mesures preventives adoptades, posin de manifest la necessitat de:

- Cridar l'atenció dels treballadors sobre l'existència de determinats riscos, prohibicions o obligacions.
- Alertar als treballadors quan es produeixi una determinada situació d'emergència que requereixi mesures urgents de protecció o evacuació.
- Facilitar als treballadors la localització i identificació de determinats mitjans o instal·lacions de protecció, evacuació, emergència o primers auxilis.
- Orientar o guiar als treballadors que realitzin determinades maniobres perilloses.

La senyalització no haurà de considerar-se una mesura substitutiva de les mesures tècniques i organitzatives de protecció col·lectiva i haurà d'utilitzar-se quan, mitjançant aquestes últimes, no hagi estat possible eliminar els riscos o reduir-los suficientment.

Tampoc haurà de considerar-se una mesura substitutiva de la formació i informació dels treballadors en matèria de seguretat i salut en el treball.

Així mateix, segons s'estableix en el R.D. 1627/97, s'haurà de complir que:

1. Les vies i sortides específiques d'emergència hauran de senyalitzar-se conforme al R.D. 485/97, tenint en compte que aquesta senyalització haurà de fixar-se en els llocs adequats i tenir la resistència suficient.
11. Els dispositius no automàtics de lluita contra incendis hauran d'estar senyalitzats conforme al R.D. 485/97, tenint en compte que aquesta senyalització haurà de fixar-se en els llocs adequats i tenir la resistència suficient.
12. El color utilitzat per a la il·luminació artificial no podrà alterar o influir en la percepció de les senyals o panells de senyalització.
13. Les portes transparents hauran de tenir una senyalització a l'altura de la vista.
14. Quan existeixin línies d'estesa elèctrica àrees, en el cas que vehicles l'obra haguessin de circular sota l'estesa elèctrica s'utilitzarà una senyalització d'avertència.

La implantació de la senyalització i balisament s'ha de definir en els plànols de l'Estudi de Seguretat i Salut i s'ha de tenir en compte en les fitxes d'activitats, al menys respecte els riscos que no s'hagin pogut eliminar.

21. CONDICIONS D'ACCÉS I AFECTACIONS DE LA VIA PÚBLICA

En el PLA DE SEGURETAT I SALUT el Contractista definirà les desviacions i passos provisionals per a vehicles i vianants, els circuits i trams de senyalització, la senyalització, les mesures de protecció i detecció, els paviments provisionals, les modificacions que comporti la implantació de l'obra i la seva execució, diferenciant, si és cas, les diferents fases d'execució. A aquests efectes, es tindrà en compte el que determina la Normativa per a la informació i senyalització d'obres al municipi i la Instrucció Municipal sobre la instal·lació d'elements urbans a l'espai públic de la ciutat que correspongui.

Quan correspongui, d'acord amb les previsions d'execució de les obres, es diferenciarà amb claredat i per cadascuna de les distintes fases de l'obra, els àmbits de treball i els àmbits destinats a la circulació de vehicles i vianants, d'accés a edificis i guals, etc., i es definiran les mesures de senyalització i protecció que corresponguin a cadascuna de les fases.

És obligatori comunicar l'inici, l'extensió, la naturalesa dels treballs i les modificacions de la circulació de vehicles provocades per les obres, a la Guàrdia Municipal i als Bombers o a

l'Autoritat que correspongui.

Quan calgui prohibir l'estacionament en zones on habitualment és permès, es col·locarà el cartell de "SENYALITZACIÓ EXCEPCIONAL" (1050 X 600 mm), amb 10 dies d'antelació a l'inici dels treballs, tot comunicant-ho a la Guàrdia Municipal o l'Autoritat que correspongui.

En la desviació o estrenyiment de passos per a vianants es col·locarà la senyalització corresponent.

No es podrà començar l'execució de les obres sense haver procedit a la implantació dels elements de senyalització i protecció que corresponguin, definits al PLA DE SEGURETAT aprovat.

El contractista de l'obra serà responsable del manteniment de la senyalització i elements de protecció implantats.

Els accessos de vianants i vehicles, estaran clarament definits, senyalitzats i separats

21.1. Normes de Policia

- **Control d'accessos**

Una vegada establerta la delimitació del perímetre de l'obra, conformats els tancaments i accessos per els vianants i de vehicles, el contractista amb la col·laboració del seu servei de prevenció definirà, dins del Pla de Seguretat i Salut, el procés per al control d'entrada i sortida de vehicles en general (inclosa la maquinària com grues mòbils, retroexcavadores) i de personal de manera que garanteixi l'accés únicament a persones autoritzades.

Quan la delimitació de l'obra no es pugui portar a terme, per les pròpies circumstàncies de l'obra, el contractista, al menys haurà de garantir, l'accés controlat a les instal·lacions d'ús comú de l'obra, i haurà d'assegurar que les entrades a l'obra estiguin senyalitzades, i que quedin tancades les zones que puguin presentar riscos

- **Coordinació d'interferències i seguretat a peu d'obra**

El contractista, quan sigui necessari, donat el volum d'obra, el valor dels materials emmagatzemats i altres circumstàncies que així ho aconsellin, definirà un procés per garantir l'accés controlat a les instal·lacions que suposin risc personal i/o comú per a l'obra i l'intrusisme a l'interior de l'obra en tallers, magatzems, vestuaris i d'altres instal·lacions d'ús comú o particular.

21.2. Àmbit d'ocupació de la via pública

- **Ocupació del tancament de l'obra**

S'entén per àmbit d'ocupació el realment ocupat, incloent tanques, elements de protecció, baranes, bastides, contenidors, casetes, etc.

En el PLA DE SEGURETAT I SALUT EN EL TREBALL s'especificarà la delimitació de l'àmbit d'ocupació de l'obra i es diferenciarà clarament si aquest canvia en les diferents fases de l'obra. L'àmbit o els àmbits d'ocupació quedaran clarament dibuixats en plànols per fases i interrelacionats amb el procés constructiu.

L'amplada màxima a ocupar serà proporcional a l'amplada de la vorera. L'espai lliure per a pas de vianants no serà inferior a un terç (1/3) de l'amplada de la vorera existent.

En cap cas es podrà ocupar una amplada superior a tres (3) metres mesurats des de la línia de façana, ni més de dos terços (2/3) de l'amplada de la vorera, si no queda al menys una franja d'amplada mínima d'un metre i quaranta centímetres (1,40 m) per a pas de vianants.

Quan, per l'amplada de la vorera, no sigui possible deixar un pas per a vianants d'un metre i

quaranta centímetres (1,40 m) es permetrà, durant l'execució dels treballs a planta baixa, la col·locació de tanques amb un sortint màxim de seixanta centímetres (60 cm) deixant un pas mínim per a vianants d'un metre (1 m). Per a l'enderrocament de les plantes superiors a la planta baixa, es col·locarà una tanca a la línia de façana i es farà una protecció volada per la retenció d'objectes despresos de les cotes superiors. Si la vorera és inferior a un metre seixanta centímetres (1,60 m) durant els treballs a la planta baixa, el pas per a vianants d'un metre (1 m) d'amplada podrà ocupar part de la calçada en la mesura que calgui. En aquest cas, s'haurà de delimitar i protegir amb tanques l'àmbit del pas de vianants.

- **Situació de casetes i contenidors.**

S'indicaran en el PLA DE SEGURETAT I SALUT les àrees previstes per aquest fi.

- Les casetes, contenidors, tallers provisionals i aparcament de vehicles d'obra, se situaran en una zona propera a l'obra que permeti aplicar els següents criteris:
 - Preferentment, a la vorera, deixant un pas mínim d'un metre i quaranta centímetres (1,40 m) per a pas de vianants per la vorera.
 - A la vorera, deixant un pas mínim d'un metre i quaranta centímetres (1,40 m) per a pas de vianants per la zona d'aparcament de la calçada sense envair cap carril de circulació.
 - Si no hi ha prou espai a la vorera, es col·locaran a la zona d'aparcament de la calçada procurant no envair cap carril de circulació i deixant sempre com a mínim un metre (1m) per a pas de vianants a la vorera.
- Es protegirà el pas de vianants i es col·locarà la senyalització corresponent.

- **Situació de grues-torre i muntacàrregues**

Només podran estar emplaçats a l'àmbit de l'obra.

- **Canvis de la Zona Ocupada**

Qualsevol canvi en la zona ocupada que afecti l'àmbit de domini públic es considerarà una modificació del PLA DE SEGURETAT I SALUT EN EL TREBALL i s'haurà de documentar i tramitar d'acord amb el R.D. 1627/97.

21.3. Tancaments de l'obra que afecten l'àmbit públic

- **Tanques**

Situació	Delimitaran el perímetre de l'àmbit de l'obra o, en ordenació entre mitgeres, tancaran el front de l'obra o solar i els laterals de la part de vorera ocupada.
Tipus de tanques	Es formaran amb xapa metàl·lica opaca o a base de plafons prefabricats o d'obra de fàbrica arrebossada i pintada. Les empreses promotores podran presentar a l'Ajuntament per a la seva homologació, si s'escau, el seu propi model de tanca per tal d'emprar-lo en totes les obres que facin. Les tanques metàl·liques de 200 x 100 cm només s'admeten per a proteccions provisionals en operacions de càrrega, desviacions momentànies de trànsit o similars. En cap cas s'admet com a tanca el simple abalisat amb cinta de PVC, malla electrosoldada de ferrallista, xarxa tipus tennis de polipropilè (habitualment de color

taronja), o elements tradicionals de delimitacions provisionals de zones de risc.

Complements

Totes les tanques tindran balisament lluminós i elements reflectants en tot el seu perímetre.

Manteniment

El Contractista vetllarà pel correcte estat de la tanca, eliminant grafittis, publicitat il·legal i qualsevol altre element que deteriori el seu estat original.

- **Accés a l'obra**

Portes

Les tanques estaran dotades de portes d'accés independent per a vehicles i per al personal de l'obra.

No s'admet com a solució permanent d'accés la retirada parcial del tancament.

21.4. Operacions que afecten l'àmbit públic

- **Entrades i sortides de vehicles i maquinària.**

Vigilància

Personal responsable de l'obra s'encarregarà de dirigir les operacions d'entrada i sortida, avisant els vianants a fi d'evitar accidents.

Aparcament

Fora de l'àmbit del tancament de l'obra no podran estacionar-se vehicles ni maquinària de l'obra, excepte a la reserva de càrrega i descàrrega de l'obra quan existeixi zona d'aparcament a la calçada.

Camions en espera

Si no hi ha espai suficient dins de l'àmbit del tancament de l'obra per acollir els camions en espera, caldrà preveure i habilitar un espai adequat a aquest fi fora de l'obra.

El PLA DE SEGURETAT preveurà aquesta necessitat, d'acord amb la programació dels treballs i els mitjans de càrrega, descàrrega i transport interior de l'obra.

- **Càrrega i descàrrega**

Les operacions de càrrega i descàrrega s'executaran dintre l'àmbit del tancament de l'obra. Quan això no sigui possible, s'estacionarà el vehicle en el punt més proper a la tanca de l'obra, es desviaràn els vianants fora de l'àmbit d'actuació, s'ampliarà el perímetre tancat de l'obra i es prendran les següents mesures:

- S'habilitarà un pas per als vianants. Es deixarà un pas mínim d'un metre i quaranta centímetres (1,40 m) d'ample per a la vorera o per a la zona d'aparcament de la calçada, sense envair cap carril de circulació. Si no és suficient i/o si cal envair el carril de circulació que correspongui i contactar prèviament amb la Guàrdia Urbana.
- Es protegirà el pas de vianants amb tanques metàl·liques de 200 x 100 cm, delimitant el camí pels dos costats i es col·locarà la senyalització que correspongui.
- La separació entre les tanques metàl·liques i l'àmbit d'operacions o el vehicle, formarà una franja de protecció l'amplada de la qual dependrà del tipus de productes a carregar o descarregar i que establirà el Cap d'Obra prèvia consulta al Coordinador de Seguretat de l'obra.
- Acabades les operacions de càrrega i descàrrega, es retiraran les tanques metàl·liques es netejarà el paviment.
- Es controlarà la descàrrega dels camions formigonera a fi d'evitar abocaments sobre

la calçada.

- **Descàrrega, apilament i evacuació de terres i runa**

Descàrrega	La descàrrega de runa des dels diferents nivells de l'obra, aprofitant la força de la gravetat, serà per canonades (cotes superiors) o mecànicament (cotes sota rasant), fins els contenidors o tremuges, que hauran de ser cobertes amb lones o plàstics opacs a fi d'evitar pols. Les canonades o cintes d'elevació i transport de material es col·locaran sempre per l'interior del recinte de l'obra.
Apilament.	<p>No es poden acumular terres, runa i deixalles en l'àmbit de domini públic, excepte si és per a un termini curt i si s'ha obtingut un permís especial de l'Ajuntament, i sempre s'ha de dipositar en tremuges o en contenidors homologats.</p> <p>Si no es disposa d'aquesta autorització ni d'espais adequats, les terres es carregaran directament sobre camions per a la seva evacuació immediata.</p> <p>A manca d'espai per a col·locar els contenidors en l'àmbit del tancament de l'obra, es col·locaran sobre la vorera en el punt més proper a la tanca, deixant un pas per als vianants d'un metre i quaranta centímetres (1,40 m) d'amplada com a mínim.</p> <p>S'evitarà que hi hagi productes que sobresurtin del contenidor.</p> <p>Es netejarà diàriament la zona afectada i després de retirat el contenidor.</p> <p>Els contenidors, quan no s'utilitzin, hauran de ser retirats.</p>
Evacuació	Si la runa es carrega sobre camions, aquests hauran de portar la caixa tapada amb una lona o un plàstic opac a fi d'evitar la producció de pols, i el seu transport ho serà a un abocador autoritzat. El mateix es farà en els transports dels contenidors.

- **Proteccions per a evitar la caiguda d'objectes a la via pública**

Al PLA DE SEGURETAT s'especificaran, per cada fase d'obra, les mesures i proteccions previstes per a garantir la seguretat de vianants i vehicles i evitar la caiguda d'objectes a la via pública, tenint en compte les distàncies, en projecció vertical, entre els treballs en altura, el tancament de l'obra i la vorera o zona de pas de vianants o vehicles.

Bastides	<p>Es col·locaran bastides perimetrals a tots els paraments exteriors a la construcció a realitzar.</p> <p>Les bastides seran metàl·liques i modulares. Tindran una protecció de la caiguda de materials i elements formant un entarimat horitzontal a 2,80 m d'alçada, preferentment de peces metàl·liques, fixat a l'estructura vertical i horitzontal de la bastida, així com una marquesina inclinada en voladís que sobresurti 1,50 m, com a mínim, del pla de la bastida.</p> <p>Les bastides seran tapades perimetralment i a tota l'alçada de l'obra, des de l'entorquiment de visera, amb una xarxa o lones opaques que eviti la caiguda d'objectes i la propagació de pols.</p>
Xarxes	Sempre que s'executin treballs que comportin perill per als vianants, pel risc de caiguda de materials o elements, es col·locaran xarxes de protecció entre les plantes, amb sistemes homologats, de forjat, perimetrals a totes les façanes.

Grues torre En el PLA DE SEGURETAT s'indicarà l'àrea de funcionament del braç i les mesures que es prendran en el cas de superar els límits del solar o del tancament de l'obra.

El carro del qual penja el ganxo de la grua no podrà sobrepassar aquests límits. Si calgués fer-ho, en algun moment, es prendran les mesures indicades per a càrregues i descàrregues.

21.5. Neteja i incidència sobre l'ambient que afecten l'àmbit públic

• Neteja

Els contractistes netejaran i regaran diàriament l'espai públic afectat per l'activitat de l'obra i especialment després d'haver efectuat càrregues i descàrregues o operacions productores de pols o deixalles.

Es vigilarà especialment l'emissió de partícules sòlides (pols, ciment, etc.).

Caldrà prendre les mesures pertinents per evitar les roderes de fang sobre la xarxa viària a la sortida dels camions de l'obra. A tal fi, es disposarà, abans de la sortida del tancament de l'obra, una solera de formigó o planxes de „relliga“ de 2 x 1 m, com a mínim, sobre la qual s'aturaran els camions i es netejaran per reg amb mànega cada parella de rodes.

Està prohibit efectuar la neteja de formigoneres al clavegueram públic.

• Sorolls. Horari de treball

Les obres es realitzaran entre les 8,00 i les 20,00 hores dels dies feiners.

Fora d'aquest horari, només es permet realitzar activitats que no produeixin sorolls més enllà d'allò que estableixen les OCAF. Les obres realitzades fora d'aquest horari hauran de ser específicament autoritzades per l'Ajuntament.

Excepcionalment i amb l'objecte de minimitzar les molèsties que determinades operacions poden produir sobre l'àmbit públic i la circulació o per motius de seguretat, l'Ajuntament podrà obligar que alguns treballs s'executin en dies no feiners o en un horari específic.

• Pols

Es regaran les pistes de circulació de vehicles.

Es regaran els elements a enderrocar, la runa i tots els materials que puguin produir pols.

En el tall de peces amb disc s'hi afegirà aigua.

Les sitges de ciment estaran dotades de filtre.

21.6. Residus que afecten a l'àmbit públic

El contractista, dins del Pla de Seguretat i Salut, definirà amb la col·laboració del seu servei de prevenció, els procediments de treball per a l'emmagatzematge i retirada de cadascun dels diferents tipus de residus que es puguin generar a l'obra.

El contractista haurà de donar les oportunes instruccions als treballadors i subcontractistes, comprovant que ho comprenen i ho compleixen.

21.7. Circulació de vehicles i vianants que afecten l'àmbit públic

• Senyalització i protecció

Si el pla d'implantació de l'obra comporta la desviació del trànsit rodat o la reducció de vials

de circulació, s'aplicaran les mesures definides a la Norma de Senyalització d'Obres 8.3-

Està prohibida la col·locació de senyals no autoritzades pels Serveis Municipals.

- **Dimensions mínimes d'itineraris i passos per a vianants**

Es respectaran les següents dimensions mínimes:

- En cas de restricció de la vorera, l'amplada de pas per a vianants no serà inferior a un terç (1/3) de l'amplada de la vorera existent.
- L'amplada mínima d'itineraris o de passos per a vianants serà d'un metre i quaranta centímetres (1,40 m).

- **Elements de protecció**

Pas vianants	Tots els passos de vianants que s'hagin d'habilitar es protegiran, pels dos costats, amb tanques o baranes resistents, ancorades o enganxades a terra, d'una alçada mínima d'un metre (1 m) amb travesser intermedi i entornpeus de vint centímetres (0,20 m) a la base. L'alçada de la passarel·la no sobrepasarà els quinze centímetres (0,15 m).
--------------	---

Els elements que formin les tanques o baranes seran preferentment continus. Si són calats, les separacions mínimes no podran ser superiors a quinze centímetres (0,15 m).

Forats i rases	Si els vianants han de passar per sobre els forats o les rases, es col·locaran xapes metàl·liques fixades, de resistència suficient, totalment planes i sense ressalts.
----------------	---

Si els forats o les rases han de ser evitats, les baranes o tanques de protecció del pas es col·locaran a 45° en el sentit de la marxa.

- **Enllumenat i abalisament lluminós**

Els senyals i els elements d'abalisament aniran degudament il·luminats encara que hi hagi enllumenat públic.

S'utilitzarà pintura i material reflectant o fotoluminiscent, tant per a la senyalització vertical i horitzontal, com per als elements d'abalisament.

Els itineraris i passos de vianants estaran convenientment il·luminats al llarg de tot el tram (intensitat mínima 20 lux).

Les bastides de paraments verticals que ocupin vorera o calçada tindran abalisament lluminós i elements reflectants a totes les potes en tot el seu perímetre exterior.

La delimitació d'itineraris o passos per a vianants formada amb tanques metàl·liques de 200 x 100 cm, tindran abalisament lluminós en tot el seu perímetre.

- **Abalisament i defensa**

Els elements d'abalisament i defensa a emprar per passos per a vehicles seran els designats com tipus TB, TL i TD a la Norma de carreteres 8.3 – IC. amb el següent criteri d'ubicació d'elements d'abalisament i defensa:

- o) En la delimitació de la vora del carril de circulació de vehicles contigu al tancament de l'obra.
- p) En la delimitació de vores de passos provisionals de circulació de vehicles contigus a passos provisionals per a vianants.

- q) Per impedir la circulació de vehicles per una part d'un carril, per tot un carril o per diversos carrils, en estrenyiments de pas i/o disminució del número de carrils.
- r) En la delimitació de vores en la desviació de carrils en el sentit de circulació, per salvar l'obstacle de les obres.
- s) En la delimitació de vores de nous carrils de circulació per a passos provisionals o per a establir una nova ordenació de la circulació, diferent de la que hi havia abans de les obres.

Es col·locaran elements de defensa TD – 1 quan, en vies d'alta densitat de circulació, en vies ràpides, en corbes pronunciades, etc., la possible desviació d'un vehicle de l'itinerari assenyalat pugui produir accidents a vianants o a treballadors (desplaçament o enderroc del tancament de l'obra o de baranes de protecció de pas de vianants, xoc contra objectes rígids, bolcar el vehicle per l'existència de desnivells, etc..).

Quan l'espai disponible sigui mínim, s'admetrà la col·locació d'elements de defensa TD – 2.

- **Paviments provisionals**

El paviment serà dur, no lliscant i sense regruixos diferents dels propis del gravat de les peces. Si és de terres, tindrà una compactació del 90% PM (Pròctor Modificat).

Si cal ampliar la vorera per a pas de vianants per la calçada, es col·locarà un entarimat sobre la part ocupada de la calçada formant un pla horitzontal amb la vorera i una barana fixa de protecció.

- **Accessibilitat de persones amb mobilitat reduïda**

Si la via o vies de l'entorn de l'obra estan adaptades d'acord amb el que disposa el Decret 135/1995 de 24 de març, i no hi ha itinerari alternatiu, els passos o itineraris provisionals compliran les següents condicions mínimes:

- Alçada lliure d'obstacles de 2,10 m.
- En els canvis de direcció, l'amplada mínima de pas haurà de permetre inscriure un cercle d'1,5 m de diàmetre.
- No podran haver-hi escales ni graons aïllats.
- El pendent longitudinal serà com a màxim del 8% i el pendent transversal del 2%.
- El paviment serà dur, no lliscant i sense regruixos diferents als propis del gravat de peces. Si és de terres tindrà una compactació del 90% PM (Pròctor Modificat).
- Els quals tindran una amplada mínima d'un metre i vint centímetres (1,20 m) i un pendent màxim del 12%.

Si hi ha itinerari alternatiu, s'indicarà, en els punts de desviació cap a l'itinerari alternatiu, col·locant un senyal tipus D amb el símbol internacional d'accessibilitat i una fletxa de senyalització.

- **Manteniment**

La senyalització i els elements d'abalisament es fixaran de tal manera que impedeixi el seu desplaçament i dificulti la seva subtracció.

La senyalització, l'abalisament, els paviments, l'enllumenat i totes les proteccions dels itineraris, desviacions i passos per a vehicles i vianants es conservaran en perfecte estat durant la seva vigència, evitant la pèrdua de condicions perceptives o de seguretat.

Els passos i itineraris es mantindran nets.

- **Retirada de senyalització i abalisament**

Acabada l'obra es retiraran tots els senyals, elements, dispositius i abalisament implantats.

El termini màxim per a l'execució d'aquestes operacions serà d'una setmana, un cop

acabada l'obra o la part d'obra que exigís la seva implantació.

21.8. Protecció i trasllat d'elements emplaçats a la via pública

• Arbres i jardins

Al PLA DE SEGURETAT s'assenyalaran tots els elements vegetals i l'arbrat existent a la via pública que estiguin a la zona de les obres i al seu llinar. L'Entitat Municipal responsable de Parcs i Jardins emetrà un informe previ preceptiu.

Mentre durin les obres es protegirà l'arbrat, els jardins i les espècies vegetals que puguin quedar afectades, deixant al seu voltant una franja d'un (1) metre de zona no ocupada. El contractista vetllarà, perquè els escossells i les zones ajardinades estiguin sempre lliures d'elements estranys, deixalles, escombraries i runa. S'hauran de regar periòdicament, sempre que això no es pugui fer normalment des de l'exterior de la zona d'obres.

Els escossells que quedin inclosos dins l'àmbit d'estrenyiment de pas per a vianants s'hauran de tapar de manera que la superfície sigui contínua i sense ressalts.

• Parades d'autobús, quioscos, bústies

A causa de la implantació del tancament de l'obra, ja sigui, perquè queden al seu interior o per quedar en zona de pas restringit, caldrà preveure el trasllat provisional de parades d'autobús, quioscos, bústies de Correus o elements similars emplaçats a l'espai públic.

En aquest cas, caldrà indicar-ho en el PLA DE SEGURETAT, preveure el seu emplaçament durant el temps que durin les obres i contactar amb els serveis corresponents per tal de coordinar les operacions.

22. RISCOS DE DANYS A TERCERS I MESURES DE PROTECCIÓ

22.1. Riscos de danys a tercers

Els riscos que durant les successives fases d'execució de l'obra podrien afectar persones o objectes annexos que en depenguin són els següents:

- Caiguda al mateix nivell.
- Atropellaments.
- Col·lisions amb obstacles a la vorera.
- Caiguda d'objectes.

22.2. Mesures de protecció a tercers

Es consideraran les següents mesures de protecció per a cobrir el risc de les persones que transiten pels voltants de l'obra:

15. Muntatge de tanca metàl·lica a base d'elements prefabricats de 2 m. d'alçada, separant el perímetre de l'obra, de les zones de trànsit exterior.
16. Per a la protecció de persones i vehicles que transitin pels carrers limítrofs, s'instal·larà un passadís d'estructura consistent en l'assenyalament, que haurà de ser òptic i lluminós a la nit, per a indicar el gàlib de les proteccions al tràfic rodat. Ocasionalment es podrà instal·lar en el perímetre de la façana una marquesina en voladís de material resistent.
17. Si fos necessari ocupar la vorera durant l'aplec de materials a l'obra, mentre duri la maniobra de descàrrega, es canalitzarà el trànsit de vianants per l'interior del passadís de vianants i el de vehicles fora de les zones d'afectació de la maniobra, amb protecció a base de reixes metàl·liques de separació d'àrees i es col·locaran llums de gàlib nocturns i senyals de trànsit que avisin als vehicles de la situació de perill.
18. En funció del nivell d'intromissió de tercers a l'obra, es pot considerar la conveniència de contractar un servei de control d'accessos a l'obra, a càrrec d'un Servei de Vigilància

patrimonial, expressament per a aquesta funció.

23. PREVENCIÓ DE RISCOS CATASTRÒFICS

Els principals riscos catastròfics considerats com remotament previsibles per aquesta obra són:

- Incendi, explosió i/o deflagració.
- Inundació.
- Col·lapse estructural per maniobres fallides.
- Atemptat patrimonial contra la Propietat i/o contractistes.
- Enfosament de càrregues o aparells d'elevació.

Per a cobrir las eventualitats pertinents, el Contractista redactarà i inclourà com annex al seu Pla de Seguretat i Salut un „Pla d'Emergència Interior“, cobrin les següents mesures mínimes:

- 1.- Ordre i neteja general.
- 2.- Accessos i vies de circulació interna de l'obra.
- 3.- Ubicació d'extintors i d'altres agents extintors.
- 4.- Nomenament i formació de la Brigada de Primera Intervenció.
- 5.- Punts de trobada.
- 6.- Assistència Primers Auxilis.

24. PREVISIONS DE SEGURETAT PELS TREBALLS POSTERIORS

Previsions i informacions útils per efectuar al seu dia, en les degudes condicions de seguretat i salut, els previsibles treballs posteriors (manteniment) segons art. 5.6 RD.1627/97

25. ANNEX: FITXES D'ACTIVITATS-RISC-AVALUACIÓ-MESURES

G02 MOVIMENTS DE TERRES
G02.G01 REBAIX DE TERRENY SENSE I AMB TALUSSOS, I PRETALL EN TALUSSOS I REPOSICIÓ EN DESMUNT

EXCAVACIÓ DE TERRENY MITJANÇANT LA FORMACIÓ O NO DE TALUSSOS ESTABLES

Avaluació de riscos

Id	Risc	P	G	A
1	CAIGUDA DE PERSONES A DIFERENT NIVELL Situació: REALITZACIÓ DE TALUSSOS I DESMUNTS DE MÉS DE 2 m. ACCÉS A LA ZONA DE TREBALL	2	1	2
2	CAIGUDA DE PERSONES AL MATEIX NIVELL Situació: ITINERARIS D'OBRA IRREGULARIDAD DEL ÀREA DE TREBALL ACCÉS A L'EXCAVACIÓ	2	1	2
3	CAIGUDA D'OBJECTES PER DESPLOM, ESFONDRAJAMENT O ENSORRAMENT Situació: INESTABILITAT EN TALUSSOS DE FORTA PENDENT TREBALLS EN RASES	2	2	3
6	TREPITJADES SOBRE OBJECTES Situació: IRREGULARITAT DE LA ZONA DE TREBALL ACCÉS ALS TALLS	2	1	2
10	PROJECCIÓ DE FRAGMENTES O PARTÍCULES Situació: MOBILITAT DE LA MAQUINÀRIA	2	2	3
12	ATRAPAMENT PER BOLCADA DE MÀQUINES, TRACTORS O VEHICLES Situació: IRREGULARITAT DE LA ZONA DE TREBALL, ZONES DE PAS BASES NIVEL·LADES PER RECOLZAMENTS HIDRÀULICS	1	3	3
13	SOBREESFORÇOS Situació: TREBALLS I MANIPULACIÓ MANUAL	1	2	2
14	EXPOSICIÓ A CONDICIONS AMBIENTALS EXTREMES	1	2	2

Situació: TREBALLS ALS EXTERIORS		
16	EXPOSICIÓ A CONTACTES ELÈCTRICS	1 3 3
Situació: EXISTÈNCIA D'INSTAL·LACIONS ELÈCTRIQUES SOTERRADES		
17	INHALACIÓ O INGESTIÓ DE SUBSTÀNCIES NOCIVES	2 1 2
Situació: POLS GENERAT EN LA EXCAVACIÓ I EN LES ZONES DE PAS		
25	ATROPELLAMENTS O COPS AMB VEHICLES	2 2 3
Situació: MAQUINÀRIA PRESENT EN OBRA		
26	EXPOSICIÓ A SOROLLS	2 1 2
Situació: MAQUINÀRIA		
27	EXPOSICIÓ A VIBRACIONS	2 1 2
Situació: MAQUINÀRIA		

P: Probabilitat (1,2,3) / G: Gravetat (1,2,3) / A: Avaluació (1,2,3,4,5)

EQUIPS PROTECCIÓ INDIVIDUAL

Codi	UA	Descripció	Riscos
H1411111	u	Casc de seguretat per a ús normal, contra cops, de polietilè amb un pes màxim de 400 g, homologat segons UNE-EN 812	1 /2 /3 /6 /10 /12 /14 /16 /25 /26
H1421110	u	Ulleres de seguretat antiimpactes estàndard, amb muntura universal, amb visor transparent i tractament contra l'entelament, homologades segons UNE-EN 167 i UNE-EN 168	10
H1431101	u	Protector auditiu de tap d'escuma, homologat segons UNE-EN 352-2 i UNE-EN 458	26
H1432012	u	Protector auditiu d'auricular, acoblat al cap amb arnès i orelleres antisoroll, homologat segons UNE-EN 352-1 i UNE-EN 458	26
H1445003	u	Mascareta de protecció respiratòria, homologada segons UNE-EN 140	17
H145C002	u	Parella de guants de protecció contra riscos mecànics comuns de construcció nivell 3, homologats segons UNE-EN 388 i UNE-EN 420	1 /2 /3 /6 /10 /12 /14 /25
H145K153	u	Parella de guants de material aïllant per a treballs elèctrics, classe 00, logotip color beix, tensió màxima 500 V, homologats segons UNE-EN 420	16
H1463253	u	Parella de botes dielèctriques resistents a la humitat, de pell rectificada, amb turmellera encoixinada sola antilliscant i antiestàtica, falca amortidora per al taló, llengüeta de manxa, de despreniment ràpid, sense ferrament metàl·lica, amb puntera reforçada, homologades segons DIN 4843	16
H1465275	u	Parella de botes baixes de seguretat industrial per a treballs de construcció en general, resistents a la humitat, de pell rectificada, amb turmellera encoixinada, amb puntera metàl·lica, sola antilliscant, falca amortidora d'impactes al taló i sense plantilla metàl·lica, homologades segons UNE-EN ISO 20344, UNE-EN ISO 20345, UNE-EN ISO 20346 i UNE-EN ISO 20347	1 /2 /3 /6 /10 /12 /14 /25
H1474600	u	Cinturó antivibració, ajustable i de teixit transpirable	27
H147N000	u	Faixa de protecció dorslumbal	13
H1481343	u	Granota de treball per a construcció d'obres lineals en servei, de polièster i cotó (65%-35%), color groc, trama 240, amb butxaques interiors i tires reflectants, homologada segons UNE-EN 340	1 /2 /3 /6 /10 /12 /14 /16 /25
H1485800	u	Armillà reflectant amb tires reflectants a la cintura, al pit i a l'esquena, homologada segons UNE-EN 471	14 /25
H1487460	u	Impermeable amb jaqueta, caputxa i pantalons, per a obres públiques, de PVC soldat de 0,4 mm de gruix, de color viu, homologat segons UNE-EN 340	14

SISTEMES DE PROTECCIÓ COL·LECTIVA

Codi	UA	Descripció	Riscos
H1522111	m	Barana de protecció en el perímetre de la coronació d'excavacions, d'alçària 1 m, amb travesser superior, travesser	1 /2 /3 /6 /10

		intermedi i muntants de tub metàl·lic de 2,3'', sòcol de post de fusta, ancorada al terreny amb daus de formigó i amb el desmuntatge inclòs	
H152R013	m	Estacada de protecció contra despreniments del terreny, per mitja vessant, d'alçària 3 m, amb malla galvanitzada de torsió triple i malla electrosoldada de barres corrugades d'acer sobre pals de perfils d'acer IPN 140 encastats a terra i subjectada amb cables d'acer de diàmetre 10 mm i amb el desmuntatge inclòs	3
H152U000	m	Tanca d'advertència o abalisament d'1 m d'alçada amb malla de polietilè taronja, fixada a 1 m del perímetre del sostre amb suports d'acer allotjats amb forats al sostre	25
H16C1003	dia	Detector de gasos portàtil, per a espais confinats, amb detector de gas combustible, O ₂ , CO i H ₂ S	17
HBBA005	u	Senyal de prohibició, normalitzada amb pictograma negre sobre fons blanc, de forma circular amb cantells i banda transversal descendent d'esquerra a dreta a 45°, en color vermell, diàmetre 29 cm, amb cartell explicatiu rectangular, per ser vista fins 12 m, fixada i amb el desmuntatge inclòs	1 / 2 / 3 / 6 / 10 / 12 / 16 / 17 / 25 / 26 / 27
HBBAB115	u	Senyal de obligació, normalitzada amb pictograma blanc sobre fons blau, de forma circular amb cantells en color blanc, diàmetre 29 cm, amb cartell explicatiu rectangular, per ser vista fins 12 m, fixada i amb el desmuntatge inclòs	1 / 2 / 3 / 6 / 10 / 12 / 16 / 17 / 25 / 26 / 27
HBBAF004	u	Senyal d'advertència, normalitzada amb pictograma negre sobre fons groc, de forma triangular amb el cantell negre, costat major 41 cm, amb cartell explicatiu rectangular, per ser vista fins 12 m de distància, fixada i amb el desmuntatge inclòs	1 / 2 / 3 / 6 / 10 / 12 / 16 / 17 / 25 / 26 / 27

MESURES PREVENTIVES

Codi	Descripció	Riscos
I0000002	Planificar els treballs per a mantenir el màxim de temps possible les proteccions	1
I0000003	Itineraris preestablerts i balissats per al personal	1 / 10 / 12
I0000004	Revisió i manteniment periòdic de SPC	1
I0000013	Ordre i neteja	2 / 6 / 17
I0000014	Preparació i manteniment de les superfícies de treball	2 / 6
I0000015	Organització de les zones de pas i emmagatzematge	2 / 6
I0000023	Solicitar dades de les característiques físiques de les terres	3
I0000024	Execució de treballs a l'interior de rases per equips	3
I0000040	Formació de l'operari en l'ús i manteniment d'eines	12 / 13
I0000044	Evitar processos de tallat de materials a l'obra	10
I0000045	Formació	10
I0000051	Adequació dels recorreguts de la maquinària	10 / 12
I0000053	Procediment d'utilització de la maquinària	12
I0000054	Ús de recolzaments hidràulics	12
I0000056	Paletització i eines ergonòmiques	13
I0000058	Adaptar la feina a les característiques individuals de la persona que la realitza	13
I0000060	Suspensió de les feines en condicions extremes	14
I0000061	Rotació dels llocs de treball	14 / 27
I0000062	Planificar els treballs per a realitzar-los en zones protegides	14 / 26
I0000070	Compliment del REBT pel que fa a equips de protecció	16
I0000071	Revisió de la posta a terra	16
I0000073	Disposar de quadres elèctrics secundaris	16
I0000074	Reg de les zones de treball	17
I0000078	Evitar processos de divisió de material en sec	17
I0000103	Planificació de les àrees de treball	25
I0000104	Accessos i circulació independents per a personal i maquinària	25
I0000106	El personal no ha de descansar al costat de màquines aturades	25
I0000108	Eliminar el soroll en origen	26

I0000110	Eliminar vibracions en origen	27
I0000154	Verificar nivell lumínic mínim (250 lux) a itineraris i llocs de treball	1 /2 /12 /25
I0000155	Controlar la temperatura i velocitat del vent als llocs de treball	14
I0000156	Detecció xarxes instal·lacions encastades o soterrades	16 /17
I0000157	Control del nivell sonor amb sonòmetre portàtil	26
I0000168	Mantenir lliure d'aigua, fang i llocs excavació i rases	2

G02.G03 EXCAVACIÓ DE RASES I POUS**EXCAVACIÓ DE RASES I POUS MITJANÇANT MITJANS MANUALS I/O MECÀNICS AMB O SENSE ENTIBACIÓ**

Avaluació de riscos

Id	Risc	P	G	A
1	CAIGUDA DE PERSONES A DIFERENT NIVELL Situació: ACCÉS FONTS D'EXCAVACIÓ CIRCULACIÓ PERIMETRAL DE LA RASA	2	3	4
2	CAIGUDA DE PERSONES AL MATEIX NIVELL Situació: IRREGULARITAT DE LA ZONA DE TREBALL APLEC DE MATERIAL	2	2	3
3	CAIGUDA D'OBJECTES PER DESPLOM, ESFONDAMENT O ENSORRAMENT Situació: ESTABILITAT DE L'EXCAVACIÓ COL·LOCACIÓ DE L'ESTINTOLAMENT	2	3	4
6	TREPITJADES SOBRE OBJECTES Situació: IRREGULARITAT SUPERFÍCIE DE TREBALL	2	1	2
9	COPS AMB OBJECTES O EINES (TALLS) Situació: EINES MANUALS I/O MECÀNIQUES	2	2	3
12	ATRAPAMENT PER BOLCADA DE MÀQUINES, TRACTORS O VEHICLES Situació: ESTABILITAT DE LA MAQUINÀRIA RECOLZAMENTS HIDRÀULICS ZONES DE PAS DELIMITADES	1	3	3
13	SOBRESFORÇOS Situació: TREBALLS MANUALS D'EXCAVACIÓ I EXTRACCIÓ DE TERRES	1	2	2
14	EXPOSICIÓ A CONDICIONS AMBIENTALS EXTREMES Situació: TREBALLS A L'EXTERIOR	1	2	2
16	EXPOSICIÓ A CONTACTES ELÈCTRICS Situació: EXISTÈNCIA D'INSTAL·LACIONS ELÈCTRIQUES SOTERRADES	1	3	3
17	INHALACIÓ O INGESTIÓ DE SUBSTÀNCIES NOCIVES Situació: POLS TERRES	2	1	2
25	ATROPELLAMENTS O COPS AMB VEHICLES Situació: CIRCULACIÓ INTERIOR D'OBRA	1	3	3
26	EXPOSICIÓ A SOROLLS Situació: MAQUINÀRIA	2	1	2
27	EXPOSICIÓ A VIBRACIONS Situació: MAQUINÀRIA	2	1	2

P: Probabilitat (1,2,3) / G: Gravetat (1,2,3) / A: Avaluació (1,2,3,4,5)

EQUIPS PROTECCIÓ INDIVIDUAL

Codi	UA	Descripció	Riscos
H1411111	u	Casc de seguretat per a ús normal, contra cops, de polietilè amb un pes màxim de 400 g, homologat segons UNE-EN 812	1 /2 /3 /6 /9 /12 /14 /16 /25 /26
H1431101	u	Protector auditiu de tap d'escuma, homologat segons UNE-EN 352-2 i UNE-EN 458	26
H1432012	u	Protector auditiu d'auricular, acoblat al cap amb arnès i orelleres antisoroll, homologat segons UNE-EN 352-1 i UNE-EN 458	26
H1445003	u	Mascareta de protecció respiratòria, homologada segons UNE-EN 140	17
H145C002	u	Parella de guants de protecció contra riscos mecànics comuns de	1 /2 /3 /6 /9

		construcció nivell 3, homologats segons UNE-EN 388 i UNE-EN 420	/14
H145F004	u	Parella de guants d'alta visibilitat pigmentats en color fosforescent per a estibadors de càrregues amb grua i/o senyalistes, homologats segons UNE-EN 471 i UNE-EN 420	3 /9 /25
H145K153	u	Parella de guants de material aïllant per a treballs elèctrics, classe 00, logotip color beix, tensió màxima 500 V, homologats segons UNE-EN 420	16
H1463253	u	Parella de botes dielèctriques resistents a la humitat, de pell rectificada, amb turmellera encoixinada sola antilliscant i antiestàtica, falca amortidora per al taló, llengüeta de manxa, de despreniment ràpid, sense ferramenta metàl·lica, amb puntera reforçada, homologades segons DIN 4843	16
H1465275	u	Parella de botes baixes de seguretat industrial per a treballs de construcció en general, resistents a la humitat, de pell rectificada, amb turmellera encoixinada, amb puntera metàl·lica, sola antilliscant, falca amortidora d'impactes al taló i sense plantilla metàl·lica, homologades segons UNE-EN ISO 20344, UNE-EN ISO 20345, UNE-EN ISO 20346 i UNE-EN ISO 20347	1 /2 /3 /6 /9 /12 /14 /25
H1474600	u	Cinturó antivibració, ajustable i de teixit transpirable	27
H147D405	u	Sistema anticaiguda compost per un arnès anticaiguda amb tirants, bandes secundàries, bandes subglúties, bandes de cuixa, recolzament dorsal per a subjecció, elements d'ajust, element dorsal d'enganxament d'arnès anticaiguda i sivella, incorporat a un subsistema anticaiguda de tipus lliscant sobre línia d'ancoratge flexible de llargaria 10 m, homologat segons UNE-EN 361, UNE-EN 362, UNE-EN 364, UNE-EN 365 i UNE-EN 353-2	1
H147L015	u	Aparell d'ancoratge per a equip de protecció individual contra caiguda d'alçada, homologat segons UNE-EN 795, amb fixació amb tac mecànic	1 /3
H147N000	u	Faixa de protecció dorslumber	13
H1481242	u	Granota de treball per a construcció, de polièster i cotó (65%-35%), color beix, trama 240, amb butxaques interiors, homologada segons UNE-EN 340	1 /2 /3 /6 /9 /12 /14 /16 /25
H1485800	u	Armilla reflectant amb tires reflectants a la cintura, al pit i a l'esquena, homologada segons UNE-EN 471	3 /9 /14 /25

MITJANS AUXILIARS D'UTILITAT PREVENTIVA

Codi	UA	Descripció	Riscos
HX11X022	u	Passadís de protecció prefabricat metàl·lic amb sistema de seguretat amb tots els requisits reglamentaris, de llargària 2,5 m, d'amplària 1,1 m, amb paviment de entramat de platines metàl·liques i rampes articulades, baranes metàl·liques reglamentàries	1

SISTEMES DE PROTECCIÓ COL·LECTIVA

Codi	UA	Descripció	Riscos
H1522111	m	Barana de protecció en el perímetre de la coronació d'excavacions, d'alçada 1 m, amb travesser superior, travesser intermedi i muntants de tub metàl·lic de 2,3'', sòcol de post de fusta, ancorada al terreny amb daus de formigó i amb el desmuntatge inclòs	1 /3
H152U000	m	Tanca d'advertència o abalisament d'1 m d'alçada amb malla de polietilè taronja, fixada a 1 m del perímetre del sostre amb suports d'acer allotjats amb forats al sostre	9 /12 /25
HBBA005	u	Senyal de prohibició, normalitzada amb pictograma negre sobre fons blanc, de forma circular amb cantells i banda transversal descendent d'esquerra a dreta a 45°, en color vermell, diàmetre 29 cm, amb cartell explicatiu rectangular, per ser vista fins 12 m,	1 /2 /3 /6 /9 /12 /17 /25 /26 /27

		fixada i amb el desmuntatge inclòs	
HBBAB11 5	u	Senyal de obligació, normalitzada amb pictograma blanc sobre fons blau, de forma circular amb cantells en color blanc, diàmetre 29 cm, amb cartell explicatiu rectangular, per ser vista fins 12 m, fixada i amb el desmuntatge inclòs	1 /2 /3 /6 /9 /12 /17 /25 /26 /27
HBBAF00 4	u	Senyal d'advertència, normalitzada amb pictograma negre sobre fons groc, de forma triangular amb el cantell negre, costat major 41 cm, amb cartell explicatiu rectangular, per ser vista fins 12 m de distància, fixada i amb el desmuntatge inclòs	1 /2 /3 /6 /9 /12 /17 /25 /26 /27

MESURES PREVENTIVES

Codi	Descripció	Riscos
I000002	Planificar els treballs per a mantenir el màxim de temps possible les proteccions	1
I000003	Itineraris preestablerts i balissats per al personal	1
I000004	Revisió i manteniment periòdic de SPC	1
I000012	Assegurar les escales de mà	1
I000013	Ordre i neteja	2 /6 /17
I000014	Preparació i manteniment de les superfícies de treball	2 /6
I000015	Organització de les zones de pas i emmagatzematge	2 /6
I000020	No realitzar treballs a la mateixa vertical	3
I000021	Establir punts de referència per a controlar els moviments de l'estructura	3
I000023	Solicitar dades de les característiques físiques de les terres	3
I000024	Execució de treballs a l'interior de rases per equips	3
I000026	Planificació de recorreguts i maniobres per a màquines i camions	12
I000038	Substituir lo manual per lo mecànic	9
I000039	Planificació de compra i programa de manteniment d'eines	9
I000040	Formació de l'operari en l'ús i manteniment d'eines	9 /12 /13
I000051	Adequació dels recorreguts de la maquinària	12
I000053	Procediment d'utilització de la maquinària	12
I000055	Elecció dels equips de manteniment	13
I000056	Paletització i eines ergonòmiques	13
I000060	Suspensió de les feines en condicions extremes	14
I000061	Rotació dels llocs de treball	27
I000062	Planificar els treballs per a realitzar-los en zones protegides	26
I000067	No treballar al costat de línies elèctriques amb cables nusos	16
I000074	Reg de les zones de treball	17
I000083	Dispositius d'alarma	16
I000103	Planificació de les àrees de treball	25
I000104	Accessos i circulació independents per a personal i maquinària	25
I000105	Anivellar la maquinària per a la realització de l'activitat	25
I000106	El personal no ha de descansar al costat de màquines aturades	25
I000107	Limitació de la velocitat dels vehicles	25
I000108	Eliminar el soroll en origen	26
I000110	Eliminar vibracions en origen	27
I000111	Revisar entibacions en començar jornada treball. Precaució per interrupcions >1día, pluges o gelada	3
I000154	Verificar nivell lumínic mínim (250 lux) a itineraris i llocs de treball	2 /6 /12 /25
I000155	Controlar la temperatura i velocitat del vent als llocs de treball	14
I000156	Detecció xarxes instal·lacions encastades o soterrades	16
I000157	Control del nivell sonor amb sonòmetre portàtil	26
I000168	Mantenir lliure d'aigua, fang i llots excavació i rases	2

G02.G04 REBLIMENTS SUPERFICIALS, TERRAPLENS / PEDRAPLENS

FORMACIÓ DE REBLERTS I TERRAPLENS AMB TERRES O PEDRES (PRÒPIES DE L'OBRA O NO) AMB MITJANS MECÀNICS

Avaluació de riscos

Id	Risc	P	G	A
1	CAIGUDA DE PERSONES A DIFERENT NIVELL Situació: CIRCULACIÓ EN VORES DE TERRAPLENAT ACCÉS A ZONES DE TREBALL	1	2	2
2	CAIGUDA DE PERSONES AL MATEIX NIVELL Situació: IRREGULARITAT SUPERFÍCIE DE TREBALL ACCÉS A ZONES DE TREBALL APLEC DE TERRES	2	1	2
3	CAIGUDA D'OBJECTES PER DESPLOM, ESFONDRAENT O ENSORRAMENT Situació: INESTABILITAT DE TALUSSOS	1	2	2
4	CAIGUDA D'OBJECTES PER MANIPULACIÓ O DE MATERIALS TRANSPORTATS Situació: MANUTENCIÓ DE TERRES O BLOCS DE PEDRA AL TALL NO RESPECTAR DISTÀNCIA DE SEGURETAT	1	3	3
6	TREPITJADES SOBRE OBJECTES Situació: IRREGULARITAT SUPERFÍCIE DE TREBALL	2	1	2
12	ATRAPAMENT PER BOLCADA DE MÀQUINES, TRACTORS O VEHICLES Situació: INESTABILITAT DEL VEHICLE: RECOLZAMENTS HIDRÀULICS ZONES DE CIRCULACIÓ EN CONDICIONS	1	3	3
13	SOBREESFORÇOS Situació: TREBALLS MANUALS	1	2	2
14	EXPOSICIÓ A CONDICIONS AMBIENTALS EXTREMES Situació: TREBALLS A L'EXTERIOR	1	2	2
17	INHALACIÓ O INGESTIÓ DE SUBSTÀNCIES NOCIVES Situació: POLS	2	1	2
25	ATROPELLAMENTS O COPS AMB VEHICLES Situació: CIRCULACIÓ INTERIOR DE VEHICLES	2	2	3
26	EXPOSICIÓ A SOROLLS Situació: MAQUINÀRIA	2	1	2
27	EXPOSICIÓ A VIBRACIONS Situació: MAQUINÀRIA	2	1	2

P: Probabilitat (1,2,3) / G: Gravetat (1,2,3) / A: Avaluació (1,2,3,4,5)

EQUIPS PROTECCIÓ INDIVIDUAL

Codi	UA	Descripció	Riscos
H1411111	u	Casc de seguretat per a ús normal, contra cops, de polietilè amb un pes màxim de 400 g, homologat segons UNE-EN 812	1 /2 /3 /4 /6 /12 /14 /25 /26
H1431101	u	Protector auditiu de tap d'escuma, homologat segons UNE-EN 352-2 i UNE-EN 458	26
H1432012	u	Protector auditiu d'auricular, acoblat al cap amb arnès i orelleres antisoroll, homologat segons UNE-EN 352-1 i UNE-EN 458	26
H1445003	u	Mascareta de protecció respiratòria, homologada segons UNE-EN 140	17
H145C002	u	Parella de guants de protecció contra riscos mecànics comuns de construcció nivell 3, homologats segons UNE-EN 388 i UNE-EN 420	1 /2 /3 /4 /6 /12 /14 /25
H1465275	u	Parella de botes baixes de seguretat industrial per a treballs de construcció en general, resistents a la humitat, de pell rectificada, amb turmellera encoixinada, amb puntera metàl·lica, sola antilliscant, falca amortidora d'impactes al taló i sense plantilla metàl·lica, homologades segons UNE-EN ISO 20344, UNE-EN ISO 20345, UNE-EN ISO 20346 i UNE-EN ISO 20347	1 /2 /3 /4 /6 /12 /14 /25
H1474600	u	Cinturó antivibració, ajustable i de teixit transpirable	27
H147N000	u	Faixa de protecció dorslumber	13
H1481343	u	Granota de treball per a construcció d'obres lineals en servei, de polièster i cotó (65%-35%), color groc, trama 240, amb butxaques interiors i tires reflectants, homologada segons UNE-EN 340	1 /2 /3 /4 /6 /12 /14 /25
H1485800	u	Armillia reflectant amb tires reflectants a la cintura, al pit i a	14 /25

l'esquena, homologada segons UNE-EN 471

SISTEMES DE PROTECCIÓ COL·LECTIVA

Codi	UA	Descripció	Riscos
H1522111	m	Barana de protecció en el perímetre de la coronació d'excavacions, d'alçària 1 m, amb travesser superior, travesser intermedi i muntants de tub metàl·lic de 2,3'', sòcol de post de fusta, ancorada al terreny amb daus de formigó i amb el desmuntatge inclòs	1 /3
H152U000	m	Tanca d'advertència o abalisament d'1 m d'alçada amb malla de polietilè taronja, fixada a 1 m del perímetre del sostre amb suports d'acer allotjats amb forats al sostre	3 /4 /12 /25
H153A9F1	u	Topall per a descàrrega de camions en excavacions, de 4 m d'amplada amb tauló de fusta i perfils IPN 100 clavats al terreny i amb el desmuntatge inclòs	4 /12 /25
HBBA005	u	Senyal de prohibició, normalitzada amb pictograma negre sobre fons blanc, de forma circular amb cantells i banda transversal descendent d'esquerra a dreta a 45°, en color vermell, diàmetre 29 cm, amb cartell explicatiu rectangular, per ser vista fins 12 m, fixada i amb el desmuntatge inclòs	1 /2 /3 /4 /6 /12 /25 /26 /27
HBBA0115	u	Senyal de obligació, normalitzada amb pictograma blanc sobre fons blau, de forma circular amb cantells en color blanc, diàmetre 29 cm, amb cartell explicatiu rectangular, per ser vista fins 12 m, fixada i amb el desmuntatge inclòs	1 /2 /3 /4 /6 /12 /25 /26 /27
HBBA004	u	Senyal d'advertència, normalitzada amb pictograma negre sobre fons groc, de forma triangular amb el cantell negre, costat major 41 cm, amb cartell explicatiu rectangular, per ser vista fins 12 m de distància, fixada i amb el desmuntatge inclòs	1 /2 /3 /4 /6 /12 /25 /26 /27

MESURES PREVENTIVES

Codi	Descripció	Riscos
I0000002	Planificar els treballs per a mantenir el màxim de temps possible les proteccions	1
I0000003	Itineraris preestablerts i balissats per al personal	1 /4
I0000013	Ordre i neteja	2 /6 /17
I0000014	Preparació i manteniment de les superfícies de treball	2 /6
I0000015	Organització de les zones de pas i emmagatzematge	2
I0000020	No realitzar treballs a la mateixa vertical	3
I0000023	Solicitar dades de les característiques físiques de les terres	3
I0000025	Planificació d'àrees i llocs de treball	4
I0000026	Planificació de recorreguts i maniobres per a màquines i camions	4
I0000027	Elecció dels mitjans auxiliars de manteniment	4
I0000028	Impedir l'accés de personal dins del radi d'acció de càrregues suspeses	4
I0000040	Formació de l'operari en l'ús i manteniment d'eines	12 /13
I0000051	Adequació dels recorreguts de la maquinària	12
I0000053	Procediment d'utilització de la maquinària	12
I0000054	Ús de recolzaments hidràulics	12
I0000055	Elecció dels equips de manteniment	13
I0000060	Suspensió de les feines en condicions extremes	14
I0000061	Rotació dels llocs de treball	27
I0000062	Planificar els treballs per a realitzar-los en zones protegides	26
I0000074	Reg de les zones de treball	17
I0000103	Planificació de les àrees de treball	25
I0000104	Accessos i circulació independents per a personal i maquinària	25
I0000105	Anivellar la maquinària per a la realització de l'activitat	25
I0000106	El personal no ha de descansar al costat de màquines aturades	25
I0000107	Limitació de la velocitat dels vehicles	25
I0000108	Eliminar el soroll en origen	26

I0000110	Eliminar vibracions en origen	27
I0000154	Verificar nivell lumínic mínim (250 lux) a itineraris i llocs de treball	1 /2 /6 /12 /25
I0000155	Controlar la temperatura i velocitat del vent als llocs de treball	14
I0000157	Control del nivell sonor amb sonòmetre portàtil	26
I0000168	Mantenir lliure d'aigua, fang i llocs excavació i rases	2

G02.G05 CÀRREGA I TRANSPORT DE TERRES O RUNES**CÀRREGA MECÀNICA SOBRE CAMIÓ DE TERRES, PEDRES O RUNA PROCEDENTS DE L'EXCAVACIÓ EN OBRA PER A TRANSPORT POSTERIOR A LA MATEIXA OBRA O A ABOCADOR**

Avaluació de riscos

Id	Risc	P	G	A
2	CAIGUDA DE PERSONES AL MATEIX NIVELL Situació: IRREGULARITAT ZONA DE TREBALL ACCÉS AL TALL	2	1	2
4	CAIGUDA D'OBJECTES PER MANIPULACIÓ O DE MATERIALS TRANSPORTATS Situació: FEINES DE CÀRREGA DE CAMIONS CAMIONS SOBRECÀRREGATS MAQUINÀRIA NO ADIENT	2	2	3
11	ATRAPAMENT PER O ENTRE OBJECTES Situació: MAQUINÀRIA NO ADIENT	2	3	4
12	ATRAPAMENT PER BOLCADA DE MÀQUINES, TRACTORS O VEHICLES Situació: IRREGULARITAT DE SUPERFÍCIE DE TREBALL I ITINERARIS OBRA ESTABILITAT DELS RECOLZAMENTS HIDRÀULICS	2	3	4
13	SOBREESFORÇOS Situació: TREBALLS MANUALS	1	2	2
14	EXPOSICIÓ A CONDICIONS AMBIENTALS EXTREMES Situació: TREBALLS A L'EXTERIOR	2	1	2
17	INHALACIÓ O INGESTIÓ DE SUBSTÀNCIES NOCIVES Situació: POLS DE L'EXCAVACIÓ, CÀRREGA I TRANSPORT DE TERRES	2	2	3
25	ATROPELLAMENTS O COPS AMB VEHICLES Situació: CIRCULACIÓ INTERIOR D'OBRA	2	3	4
26	EXPOSICIÓ A SOROLLS Situació: MAQUINÀRIA	2	1	2
27	EXPOSICIÓ A VIBRACIONS Situació: MAQUINÀRIA	2	1	2

P: Probabilitat (1,2,3) / G: Gravetat (1,2,3) / A: Avaluació (1,2,3,4,5)

EQUIPS PROTECCIÓ INDIVIDUAL

Codi	UA	Descripció	Riscos
H1411111	u	Casc de seguretat per a ús normal, contra cops, de polietilè amb un pes màxim de 400 g, homologat segons UNE-EN 812	2 /4 /11 /12 /14 /25 /26
H1431101	u	Protector auditiu de tap d'escuma, homologat segons UNE-EN 352-2 i UNE-EN 458	26
H1432012	u	Protector auditiu d'auricular, acoblat al cap amb arnès i orelles antisoroll, homologat segons UNE-EN 352-1 i UNE-EN 458	26
H1445003	u	Mascareta de protecció respiratòria, homologada segons UNE-EN 140	17
H145C002	u	Parella de guants de protecció contra riscos mecànics comuns de construcció nivell 3, homologats segons UNE-EN 388 i UNE-EN 420	2 /4 /11 /12 /14 /25
H1465275	u	Parella de botes baixes de seguretat industrial per a treballs de construcció en general, resistents a la humitat, de pell rectificada, amb turmellera encoixinada, amb puntera metàl·lica, sola	2 /4 /11 /12 /14 /25

antilliscant, falca amortidora d'impactes al taló i sense plantilla metàl·lica, homologades segons UNE-EN ISO 20344, UNE-EN ISO 20345, UNE-EN ISO 20346 i UNE-EN ISO 20347

H1474600	u	Cinturó antivibració, ajustable i de teixit transpirable	27
H147N000	u	Faixa de protecció dorslumbal	13
H1481242	u	Granota de treball per a construcció, de polièster i cotó (65%-35%), color beix, trama 240, amb butxaques interiors, homologada segons UNE-EN 340	2 /4 /11 /12 /14 /25
H1485800	u	Armillia reflectant amb tires reflectants a la cintura, al pit i a l'esquena, homologada segons UNE-EN 471	14 /25

SISTEMES DE PROTECCIÓ COL·LECTIVA

Codi	UA	Descripció	Riscos
H1522111	m	Barana de protecció en el perímetre de la coronació d'excavacions, d'alçària 1 m, amb travesser superior, travesser intermedi i muntants de tub metàl·lic de 2,3'', sòcol de post de fusta, ancorada al terreny amb daus de formigó i amb el desmuntatge inclòs	2 /4 /11 /25
H153A9F1	u	Topall per a descàrrega de camions en excavacions, de 4 m d'amplada amb tauló de fusta i perfils IPN 100 clavats al terreny i amb el desmuntatge inclòs	12 /25
HBBAA005	u	Senyal de prohibició, normalitzada amb pictograma negre sobre fons blanc, de forma circular amb cantells i banda transversal descendent d'esquerra a dreta a 45°, en color vermell, diàmetre 29 cm, amb cartell explicatiu rectangular, per ser vista fins 12 m, fixada i amb el desmuntatge inclòs	2 /4 /11 /12 /25 /26 /27
HBBAB115	u	Senyal de obligació, normalitzada amb pictograma blanc sobre fons blau, de forma circular amb cantells en color blanc, diàmetre 29 cm, amb cartell explicatiu rectangular, per ser vista fins 12 m, fixada i amb el desmuntatge inclòs	2 /4 /11 /12 /25 /26 /27
HBBAF004	u	Senyal d'advertència, normalitzada amb pictograma negre sobre fons groc, de forma triangular amb el cantell negre, costat major 41 cm, amb cartell explicatiu rectangular, per ser vista fins 12 m de distància, fixada i amb el desmuntatge inclòs	2 /4 /11 /12 /25 /26 /27

MESURES PREVENTIVES

Codi	Descripció	Riscos
I0000002	Planificar els treballs per a mantenir el màxim de temps possible les proteccions	2
I0000003	Itineraris preestablerts i balissats per al personal	2
I0000004	Revisió i manteniment periòdic de SPC	2
I0000025	Planificació d'àrees i llocs de treball	4
I0000026	Planificació de recorreguts i maniobres per a màquines i camions	4
I0000029	No balancejar les càrregues suspeses	4
I0000040	Formació de l'operari en l'ús i manteniment d'eines	12 /13
I0000047	Planificació i procediments per a la càrrega i descàrrega de materials	11
I0000048	No treballar al costat de paraments acabats de fer (< 48 h)	11
I0000050	No treballar ni estar al radi d'acció de les càrregues suspeses	11
I0000051	Adequació dels recorreguts de la maquinària	12
I0000053	Procediment d'utilització de la maquinària	12
I0000054	Ús de recolzaments hidràulics	12
I0000060	Suspensió de les feines en condicions extremes	14
I0000061	Rotació dels llocs de treball	27
I0000062	Planificar els treballs per a realitzar-los en zones protegides	26
I0000074	Reg de les zones de treball	17
I0000103	Planificació de les àrees de treball	25
I0000104	Accessos i circulació independents per a personal i maquinària	25
I0000105	Anivellar la maquinària per a la realització de l'activitat	25

10000106	El personal no ha de descansar al costat de màquines aturades	25
10000107	Limitació de la velocitat dels vehicles	25
10000108	Eliminar el soroll en origen	26
10000110	Eliminar vibracions en origen	27
10000154	Verificar nivell lumínic mínim (250 lux) a itineraris i llocs de treball	2 /12 /25
10000155	Controlar la temperatura i velocitat del vent als llocs de treball	14
10000157	Control del nivell sonor amb sonòmetre portàtil	26
10000168	Mantenir lliure d'aigua, fang i llots excavació i rases	14

G08 PAVIMENTS

G08.G01 PAVIMENTS AMORFS (FORMIGÓ, SUBBASES, TERRA, SAULO, BITUMINOSOS I REGS)

EXECUCIÓ I MANTENIMENT DE PAVIMENTS CONTINUS

Avaluació de riscos

Id	Risc	P	G	A
1	CAIGUDA DE PERSONES A DIFERENT NIVELL Situació: TREBALLS EN VORES DE TALÚS	1	3	3
2	CAIGUDA DE PERSONES AL MATEIX NIVELL Situació: ITINERARI OBRA APLECS DE MATERIAL	2	2	3
4	CAIGUDA D'OBJECTES PER MANIPULACIÓ O DE MATERIALS TRANSPORTATS Situació: TRANSPORT DE BETUMS, TERRES, QUITRANS...	1	2	2
6	TREPITJADES SOBRE OBJECTES Situació: TREPITJADES SOBRE ELEMENTS CALENTS. BETUMS, QUITRANS...	2	1	2
9	COPS AMB OBJECTES O EINES (TALLS) Situació: ÚS D'EINES MANUALS COPS AMB MAQUINÀRIA	1	2	2
10	PROJECCIÓ DE FRAGMENTES O PARTÍCULES Situació: TREBALLS DE COL·LOCACIÓ I ESTESA DE BETUMS, QUITRANS...	2	1	2
11	ATRAPAMENT PER O ENTRE OBJECTES Situació: MAQUINÀRIA PRÒPIA DE L'OBRA	1	2	2
12	ATRAPAMENT PER BOLCADA DE MÀQUINES, TRACTORS O VEHICLES Situació: MAQUINÀRIA DE COMPACTACIÓ EN LA PROXIMITAT DE LES VORES DEL TALÚS	1	3	3
13	SOBREESFORÇOS Situació: ÚS D'EINES MANUALS	2	2	3
14	EXPOSICIÓ A CONDICIONS AMBIENTALS EXTREMES Situació: TREBALLS A L'EXTERIOR	1	2	2
15	CONTACTES TÈRMICS Situació: COL·LOCACIÓ DE BETUMS	2	2	3
16	EXPOSICIÓ A CONTACTES ELÈCTRICS Situació: CONTACTES DIRECTES I INDIRECTES CONTACTES AMB INSTAL·LACIONS EXISTENTS	1	2	2
17	INHALACIÓ O INGESTIÓ DE SUBSTÀNCIES NOCIVES Situació: POLS DE LA CIRCULACIÓ DE VEHICLES POLS DE SITGES DE CIMENT	2	1	2
25	ATROPELLAMENTS O COPS AMB VEHICLES Situació: CIRCULACIÓ ALIENA I PRÒPIA DE L'OBRA	1	3	3
27	EXPOSICIÓ A VIBRACIONS Situació: MAQUINÀRIA	1	2	2

P: Probabilitat (1,2,3) / G: Gravetat (1,2,3) / A: Avaluació (1,2,3,4,5)

EQUIPS PROTECCIÓ INDIVIDUAL

Codi	UA	Descripció	Riscos
H1411111	u	Casc de seguretat per a ús normal, contra cops, de polietilè amb un pes màxim de 400 g, homologat segons UNE-EN 812	1 /2 /4 /6 /9 /10 /11 /12 /14 /15 /16 /25
H1421110	u	Ulleres de seguretat antiimpactes estàndard, amb muntura universal, amb visor transparent i tractament contra l'entelament, homologades segons UNE-EN 167 i UNE-EN 168	10 /14
H1432012	u	Protector auditiu d'auricular, acoblat al cap amb arnès i orelles antisoroll, homologat segons UNE-EN 352-1 i UNE-EN 458	14
H1445003	u	Mascareta de protecció respiratòria, homologada segons UNE-EN 140	17
H1459630	u	Parella de guants per a soldador, amb palmell de pell, folre interior de cotó, i màniga llarga de serratge folrada de dril fort, homologats segons UNE-EN 407 i UNE-EN 420	15
H145C002	u	Parella de guants de protecció contra riscos mecànics comuns de construcció nivell 3, homologats segons UNE-EN 388 i UNE-EN 420	1 /2 /4 /6 /9 /10 /11 /12 /14 /25
H145K153	u	Parella de guants de material aïllant per a treballs elèctrics, classe 00, logotip color beix, tensió màxima 500 V, homologats segons UNE-EN 420	16
H1463253	u	Parella de botes dielèctriques resistents a la humitat, de pell rectificada, amb turmellera encoixinada sola antilliscant i antiestàtica, falca amortidora per al taló, llengüeta de manxa, de despreniment ràpid, sense ferrament metàl·lica, amb puntera reforçada, homologades segons DIN 4843	16
H1465275	u	Parella de botes baixes de seguretat industrial per a treballs de construcció en general, resistents a la humitat, de pell rectificada, amb turmellera encoixinada, amb puntera metàl·lica, sola antilliscant, falca amortidora d'impactes al taló i sense plantilla metàl·lica, homologades segons UNE-EN ISO 20344, UNE-EN ISO 20345, UNE-EN ISO 20346 i UNE-EN ISO 20347	1 /2 /4 /6 /9 /10 /11 /12 /14 /15 /25
H1474600	u	Cinturó antivibració, ajustable i de teixit transpirable	27
H147D102	u	Sistema anticaiguda compost per un arnès anticaiguda amb tirants, bandes secundàries, bandes subglúties, bandes de cuixa, recolzament dorsal per a subjecció, elements d'ajust, element dorsal d'enganxament d'arnès anticaiguda i sivella, incorporat a un element d'amarrament compost per un terminal manufacturat, homologat segons UNE-EN 361, UNE-EN 362, UNE-EN 364, UNE-EN 365 i UNE-EN 354	1
H147L015	u	Aparell d'ancoratge per a equip de protecció individual contra caiguda d'alçada, homologat segons UNE-EN 795, amb fixació amb tac mecànic	1
H147N000	u	Faixa de protecció dorslumar	13
H1481343	u	Granota de treball per a construcció d'obres lineals en servei, de polièster i cotó (65%-35%), color groc, trama 240, amb butxaques interiors i tires reflectants, homologada segons UNE-EN 340	1 /2 /4 /6 /9 /10 /11 /12 /14 /15 /16 /25
H1482320	u	Camisa de treball per a construcció d'obres lineals en servei, de polièster i cotó (65%-35%), color groc, homologada segons UNE-EN 340	14
H1485800	u	Armill reflectant amb tires reflectants a la cintura, al pit i a l'esquena, homologada segons UNE-EN 471	12 /25
H1486241	u	Casaca tipus enginyer, de polièster embuatada amb material aïllant, butxaques exteriors	14
H1487460	u	Impermeable amb jaqueta, caputxa i pantalons, per a obres públiques, de PVC soldat de 0,4 mm de gruix, de color viu, homologat segons UNE-EN 340	14
H1489790	u	Jaqueta de treball per a construcció d'obres lineals en servei, de polièster i cotó (65%-35%), color groc, trama 240, amb butxaques interiors i tires reflectants, homologada segons UNE-EN 340	14

MITJANS AUXILIARS D'UTILITAT PREVENTIVA

Codi	UA	Descripció	Riscos
HX11X004	u	Barana definitiva, prevista en la memòria valorada, per a protecció de caigudes a diferent nivell	1

SISTEMES DE PROTECCIÓ COL·LECTIVA

Codi	UA	Descripció	Riscos
H1511015	m2	Protecció amb xarxa de seguretat horitzontal sota bigues en viaductes o ponts, ancorada a suports metàl·lics, i amb el desmuntatge inclòs	1
H1511017	m2	Protecció amb xarxa de seguretat horitzontal en trams laterals en viaductes o ponts, ancorada a suports metàl·lics, en voladiu, i amb el desmuntatge inclòs	1
H1512013	m2	Protecció col·lectiva vertical dels laterals dels forats de les escales en tota l'alçada amb xarxa-teló normalitzada (UNE-EN 1263-1) de poliamida no regenerada, de tenacitat alta nuada amb corda perimetral de poliamida, ancoratge de fleix perforat i clau d'impacte d'acer i corda de cosit de 6 mm de diàmetre i amb el desmuntatge inclòs	1
H1512212	m	Protecció col·lectiva vertical del perímetre del sostre amb xarxa per a proteccions superficials contra caigudes, de fil trenat de poliamida no regenerada, de tenacitat alta, de 4 mm de diàmetre, 80x80 mm de pas de malla, corda perimetral de poliamida de 12 mm de diàmetre nuada a la xarxa, d'alçada 5 m, amb ancoratges d'emborsament inferior, fixada al sostre cada 0,5 amb ganxos embeguts en el formigó, cordes d'hissat i subjecció de 12 mm de diàmetre, pescant metàl·lic de força fixats al sostre cada 4,5 m amb ganxos embeguts en el formigó, en 1a col·locació i amb el desmuntatge inclòs	1
H151A1K1	m2	Protecció col·lectiva horitzontal d'obertures amb xarxa per a proteccions superficials contra caigudes, de fil trenat de poliamida no regenerada, de tenacitat alta, de 4 mm de diàmetre, 80x80 mm de pas de malla, corda perimetral de poliamida de 12 mm de diàmetre nuada a la xarxa, fixada amb fleix i tacs d'expansió i amb el desmuntatge inclòs	1
H152J105	m	Cable fiador per al cinturó de seguretat, fixat en ancoratges de servei i amb el desmuntatge inclòs	1
H152U000	m	Tanca d'advertència o abalisament d'1 m d'alçada amb malla de polietilè taronja, fixada a 1 m del perímetre del sostre amb suports d'acer allotjats amb forats al sostre	1 /2 /4 /6 /11 /15
H153A9F1	u	Topall per a descàrrega de camions en excavacions, de 4 m d'amplada amb tauló de fusta i perfils IPN 100 clavats al terreny i amb el desmuntatge inclòs	12 /25
HBBA005	u	Senyal de prohibició, normalitzada amb pictograma negre sobre fons blanc, de forma circular amb cantells i banda transversal descendent d'esquerra a dreta a 45°, en color vermell, diàmetre 29 cm, amb cartell explicatiu rectangular, per ser vista fins 12 m, fixada i amb el desmuntatge inclòs	1 /2 /4 /6 /9 /10 /11 /12 /13 /14 /15 /16 /17 /27
HBBAB115	u	Senyal de obligació, normalitzada amb pictograma blanc sobre fons blau, de forma circular amb cantells en color blanc, diàmetre 29 cm, amb cartell explicatiu rectangular, per ser vista fins 12 m, fixada i amb el desmuntatge inclòs	1 /2 /4 /6 /9 /10 /11 /12 /13 /14 /15 /16 /17 /27
HBBAF004	u	Senyal d'advertència, normalitzada amb pictograma negre sobre fons groc, de forma triangular amb el cantell negre, costat major 41 cm, amb cartell explicatiu rectangular, per ser vista fins 12 m de distància, fixada i amb el desmuntatge inclòs	1 /2 /4 /6 /9 /10 /11 /12 /13 /14 /15 /16 /17 /27

MESURES PREVENTIVES

Codi	Descripció	Riscos
I0000002	Planificar els treballs per a mantenir el màxim de temps possible les proteccions	1
I0000003	Itineraris preestablerts i balissats per al personal	1
I0000004	Revisió i manteniment periòdic de SPC	1
I0000013	Ordre i neteja	2 /6 /17
I0000014	Preparació i manteniment de les superfícies de treball	2 /6
I0000015	Organització de les zones de pas i emmagatzematge	2 /6
I0000026	Planificació de recorreguts i maniobres per a màquines i camions	4
I0000027	Elecció dels mitjans auxiliars de manteniment	4
I0000028	Impedir l'accés de personal dins del radi d'acció de càrregues suspeses	4
I0000031	Per a la manipulació de materials voluminosos i/o pesats, sol·licitar un procediment de treball específic	4
I0000038	Substituir lo manual per lo mecànic	9 /10 /15
I0000039	Planificació de compra i programa de manteniment d'eines	9
I0000040	Formació de l'operari en l'ús i manteniment d'eines	9 /11 /12
I0000042	Evitar processos de manipulació de materials a obra	9
I0000045	Formació	10 /13
I0000051	Adequació dels recorreguts de la maquinària	12
I0000053	Procediment d'utilització de la maquinària	12 /15
I0000055	Elecció dels equips de manteniment	13
I0000060	Suspensió de les feines en condicions extremes	14
I0000061	Rotació dels llocs de treball	27
I0000067	No treballar al costat de línies elèctriques amb cables nusos	16
I0000068	Elecció i manteniment de les eines elèctriques	16
I0000069	Formació i habilitació específica per a cada eina	16
I0000070	Compliment del REBT pel que fa a equips de protecció	16
I0000071	Revisió de la posta a terra	16
I0000073	Disposar de quadres elèctrics secundaris	16
I0000074	Reg de les zones de treball	17
I0000084	Talls amb serra de trepar per via humida, amb proteccions integrades	10
I0000086	Substituir els materials amb substàncies nocives	17
I0000103	Planificació de les àrees de treball	25
I0000104	Accessos i circulació independents per a personal i maquinària	25
I0000105	Anivellar la maquinària per a la realització de l'activitat	25
I0000106	El personal no ha de descansar al costat de màquines aturades	25
I0000107	Limitació de la velocitat dels vehicles	25
I0000110	Eliminar vibracions en origen	27
I0000152	Utilitzar mitjans mecànics (grues, transpalets, plataformes elevadores) per manipular càrregues	13
I0000154	Verificar nivell lumínic mínim (250 lux) a itineraris i llocs de treball	2 /6 /9 /25
I0000155	Controlar la temperatura i velocitat del vent als llocs de treball	14
I0000161	Verificar que les connexions de les màquines es facin amb endolls reglamentaris	16

G08.G02 PECES (PEDRA, CERÀMICA, MORTER, ETC.)**EXECUCIÓ I MANTENIMENT DE PAVIMENTS DISCONTINUS****Avaluació de riscos**

Id	Risc	P	G	A
2	CAIGUDA DE PERSONES AL MATEIX NIVELL Situació: ITINERARI D'OBRA IRREGULARITAT DE LA ZONA DE TREBALL	2	1	2
4	CAIGUDA D'OBJECTES PER MANIPULACIÓ O DE MATERIALS TRANSPORTATS Situació: TRANSPORT DE MATERIAL MANIPULACIÓ DE BLOCS DE PEDRA	2	1	2

6	TREPITJADES SOBRE OBJECTES Situació: ITINERARI D'OBRA APLECS DE MATERIAL	2 1 2
9	COPS AMB OBJECTES O EINES (TALLS) Situació: ÚS D'EINES MANUALS	2 1 2
10	PROJECCIÓ DE FRAGMENTES O PARTÍCULES Situació: TALL EN SEC DE PECES, PEDRES RETIRADA DE RUNA	1 2 2
12	ATRAPAMENT PER BOLCADA DE MÀQUINES, TRACTORS O VEHICLES Situació: TREBALLS DE COL·LOCACIÓ DE MATERIAL PRÒXIM A TALUSSOS	1 2 2
13	SOBREESFORÇOS Situació: MANIPULACIÓ DE MATERIALS ÚS D'EINES MANUALS	2 1 2
14	EXPOSICIÓ A CONDICIONS AMBIENTALS EXTREMES Situació: TREBALLS A L'EXTERIOR	1 2 2
16	EXPOSICIÓ A CONTACTES ELÈCTRICS Situació: CONTACTES DIRECTES I INDIRECTES EXISTÈNCIA D'INSTAL·LACIONS SOTERRADES DESCÀRREGA DE MATERIAL	1 3 3
17	INHALACIÓ O INGESTIÓ DE SUBSTÀNCIES NOCIVES Situació: POLS DE TERRES CONFECCIÓ DE MORTER TALL DE PEDRA, CERÀMICA	2 1 2
18	CONTACTES AMB SUBSTÀNCIES NOCIVES (CÀUSTIQUES, CORROSIVES, IRRITANTS O AL·LÈRGENIQUES) Situació: CONTACTES AMB MORTER (CIMENT)	2 1 2
25	ATROPELLAMENTS O COPS AMB VEHICLES Situació: CIRCULACIÓ ALIENA I PRÒPIA D'OBRA FEINES DE MANTENIMENT	2 2 3
26	EXPOSICIÓ A SOROLLS Situació: MAQUINÀRIA	2 1 2

P: Probabilitat (1,2,3) / G: Gravetat (1,2,3) / A: Avaluació (1,2,3,4,5)

EQUIPS PROTECCIÓ INDIVIDUAL

Codi	UA	Descripció	Riscos
H1411111	u	Casc de seguretat per a ús normal, contra cops, de polietilè amb un pes màxim de 400 g, homologat segons UNE-EN 812	2 /4 /6 /9 /10 /12 /14 /16 /18 /25 /26
H1421110	u	Ulleres de seguretat antiimpactes estàndard, amb muntura universal, amb visor transparent i tractament contra l'entelament, homologades segons UNE-EN 167 i UNE-EN 168	9 /10
H1431101	u	Protector auditiu de tap d'escuma, homologat segons UNE-EN 352-2 i UNE-EN 458	26
H1445003	u	Mascareta de protecció respiratòria, homologada segons UNE-EN 140	17
H145C002	u	Parella de guants de protecció contra riscos mecànics comuns de construcció nivell 3, homologats segons UNE-EN 388 i UNE-EN 420	2 /4 /6 /9 /10 /12 /14 /18 /25
H145K397	u	Parella de guants de material aïllant per a treballs elèctrics, classe 1, logotip color blanc, tensió màxima 7500 V, homologats segons UNE-EN 420	16
H1463253	u	Parella de botes dielèctriques resistents a la humitat, de pell rectificada, amb turmellera encoixinada sola antilliscant i antiestàtica, falca amortidora per al taló, llengüeta de manxa, de despreniment ràpid, sense ferrament metàl·lica, amb puntera reforçada, homologades segons DIN 4843	16
H1465275	u	Parella de botes baixes de seguretat industrial per a treballs de construcció en general, resistents a la humitat, de pell rectificada, amb turmellera encoixinada, amb puntera metàl·lica, sola	2 /4 /6 /9 /10 /12 /14 /18 /25

antilliscant, falca amortidora d'impactes al taló i sense plantilla metàl·lica, homologades segons UNE-EN ISO 20344, UNE-EN ISO 20345, UNE-EN ISO 20346 i UNE-EN ISO 20347

H147N000	u	Faixa de protecció dorslumbbar	13
H1482320	u	Camisa de treball per a construcció d'obres lineals en servei, de polièster i cotó (65%-35%), color groc, homologada segons UNE-EN 340	2 /4 /6 /9 /10 /12 /14 /16 /18 /25
H1483344	u	Pantalons de treball per a construcció d'obres lineals en servei, de polièster i cotó (65%-35%), color groc, trama 240, amb butxaques interiors i tires reflectants, homologats segons UNE-EN 340	2 /4 /6 /9 /10 /12 /14 /16 /18 /25
H1485800	u	Armilla reflectant amb tires reflectants a la cintura, al pit i a l'esquena, homologada segons UNE-EN 471	4 /25
H1487460	u	Impermeable amb jaqueta, caputxa i pantalons, per a obres públiques, de PVC soldat de 0,4 mm de gruix, de color viu, homologat segons UNE-EN 340	14
H1489790	u	Jaqueta de treball per a construcció d'obres lineals en servei, de polièster i cotó (65%-35%), color groc, trama 240, amb butxaques interiors i tires reflectants, homologada segons UNE-EN 340	14

SISTEMES DE PROTECCIÓ COL·LECTIVA

Codi	UA	Descripció	Riscos
H152U000	m	Tanca d'advertència o abalisament d'1 m d'alçada amb malla de polietilè taronja, fixada a 1 m del perímetre del sostre amb suports d'acer allotjats amb forats al sostre	2 /4 /6 /10 /16 /17 /25
H153A9F1	u	Topall per a descàrrega de camions en excavacions, de 4 m d'amplada amb tauló de fusta i perfils IPN 100 clavats al terreny i amb el desmuntatge inclòs	4 /12 /25
HBBAA005	u	Senyal de prohibició, normalitzada amb pictograma negre sobre fons blanc, de forma circular amb cantells i banda transversal descendent d'esquerra a dreta a 45°, en color vermell, diàmetre 29 cm, amb cartell explicatiu rectangular, per ser vista fins 12 m, fixada i amb el desmuntatge inclòs	2 /4 /6 /9 /10 /12 /13 /14 /16 /17 /18 /25 /26
HBBAB115	u	Senyal de obligació, normalitzada amb pictograma blanc sobre fons blau, de forma circular amb cantells en color blanc, diàmetre 29 cm, amb cartell explicatiu rectangular, per ser vista fins 12 m, fixada i amb el desmuntatge inclòs	2 /4 /6 /9 /10 /12 /13 /14 /16 /17 /18 /25 /26
HBBAE001	u	Rètol adhesiu (MIE-RAT.10) de maniobra per a quadre o pupitre de control elèctric, adherit	16
HBBAF004	u	Senyal d'advertència, normalitzada amb pictograma negre sobre fons groc, de forma triangular amb el cantell negre, costat major 41 cm, amb cartell explicatiu rectangular, per ser vista fins 12 m de distància, fixada i amb el desmuntatge inclòs	2 /4 /6 /9 /10 /12 /13 /14 /16 /17 /18 /25 /26

MESURES PREVENTIVES

Codi	Descripció	Riscos
I0000013	Ordre i neteja	2 /6 /17
I0000014	Preparació i manteniment de les superfícies de treball	2 /6
I0000015	Organització de les zones de pas i emmagatzematge	2 /6
I0000025	Planificació d'àrees i llocs de treball	4
I0000026	Planificació de recorreguts i maniobres per a màquines i camions	4
I0000027	Elecció dels mitjans auxiliars de manteniment	4
I0000028	Impedir l'accés de personal dins del radi d'acció de càrregues suspeses	4
I0000030	Suspendre i aixecar les càrregues dins de l'envolcall o fleixos originals	4
I0000031	Per a la manipulació de materials voluminosos i/o pesats, sol·licitar un procediment de treball específic	4
I0000033	Sol·licitar habilitació professional del personal encarregat del manteniment de l'obra	4
I0000038	Substituir lo manual per lo mecànic	9 /10

10000039	Planificació de compra i programa de manteniment d'eines	9
10000040	Formació de l'operari en l'ús i manteniment d'eines	9 /12 /13
10000041	Substituir la fabricació a obra per la prefabricació a taller	9
10000042	Evitar processos de manipulació de materials a obra	9
10000044	Evitar processos de tallat de materials a l'obra	10
10000045	Formació	10 /18
10000046	Evitar processos d'ajust en obra	10
10000051	Adequació dels recorreguts de la maquinària	12
10000053	Procediment d'utilització de la maquinària	12
10000055	Elecció dels equips de manteniment	13
10000056	Paletització i eines ergonòmiques	13
10000059	Elecció dels materials alternatius poc pessats i més manegables	13
10000060	Suspensió de les feines en condicions extremes	14
10000061	Rotació dels llocs de treball	17
10000062	Planificar els treballs per a realitzar-los en zones protegides	14 /26
10000067	No treballar al costat de línies elèctriques amb cables nusos	16
10000068	Elecció i manteniment de les eines elèctriques	16
10000069	Formació i habilitació específica per a cada eina	16
10000070	Compliment del REBT pel que fa a equips de protecció	16
10000071	Revisió de la posta a terra	16
10000072	Realitzar els treballs sobre superfícies seques	16
10000073	Disposar de quadres elèctrics secundaris	16
10000074	Reg de les zones de treball	17
10000076	Reconeixement dels materials a enderrocar	17
10000078	Evitar processos de divisió de material en sec	17
10000080	Elecció dels materials al disseny de la memòria valorada	17
10000084	Talls amb serra de trepar per via humida, amb proteccions integrades	17
10000086	Substituir els materials amb substàncies nocives	17 /18
10000103	Planificació de les àrees de treball	25
10000104	Accessos i circulació independents per a personal i maquinària	25
10000105	Anivellar la maquinària per a la realització de l'activitat	25
10000107	Limitació de la velocitat dels vehicles	25
10000108	Eliminar el soroll en origen	26
10000152	Utilitzar mitjans mecànics(grues, transpalets, plataformes elevadores) per manipular càrregues	4
10000154	Verificar nivell lumínic mínim (250 lux) a itineraris i llocs de treball	2 /6 /25
10000155	Controlar la temperatura i velocitat del vent als llocs de treball	14
10000157	Control del nivell sonor amb sonòmetre portàtil	26
10000161	Verificar que les connexions de les màquines es facin amb endolls reglamentaris	16

G09 PROTECCIONS I SENYALITZACIÓ**G09.G01 COL.LOCACIÓ DE BARANES I SENYALS AMB SUPORTS METÀL.LICS****COL.LOCACIÓ D'ELEMENTS DE PROTECCIÓ I SENYALITZACIÓ AMB SUPORTS METÀL.LICS EN VIES DE CIRCULACIÓ I ZONES URBANITZADES****Avaluació de riscos**

Id	Risc	P	G	A
1	CAIGUDA DE PERSONES A DIFERENT NIVELL Situació: TREBALLS DE COL·LOCACIÓ D'ELEMENTS PROPERS A DESNIVELLS	1	3	3
2	CAIGUDA DE PERSONES AL MATEIX NIVELL Situació: ITINERARIS D'OBRA IRREGULARITAT DE LA SUPERFÍCIE DE TREBALL	2	1	2
4	CAIGUDA D'OBJECTES PER MANIPULACIÓ O DE MATERIALS TRANSPORTATS Situació: TRANSPORT I MANIPULACIÓ DE MATERIALS	1	3	3
6	TREPITJADES SOBRE OBJECTES	1	2	2

Situació: SUPERFÍCIE DE TREBALL APLECS DE MATERIAL		
9	COPS AMB OBJECTES O EINES (TALLS) Situació: ÚS D'EINES MANUALS COL·LOCACIÓ D'ELEMENTS	2 2 3
13	SOBREESFORÇOS Situació: CARRETEIG DE MATERIALS PESATS	2 1 2
14	EXPOSICIÓ A CONDICIONS AMBIENTALS EXTREMES Situació: TREBALLS A L'EXTERIOR	1 2 2
16	EXPOSICIÓ A CONTACTES ELÈCTRICS Situació: CONTACTES DIRECTES O INDIRECTES CONTACTES EN SOLDADURA ELÈCTRICA	1 3 3
17	INHALACIÓ O INGESTIÓ DE SUBSTÀNCIES NOCIVES Situació: POLS Y PARTICULES GENERADES EN TALLS	1 2 2
25	ATROPELLAMENTS O COPS AMB VEHICLES Situació: VEHICLES PROPIS D'OBRA I ALIENS	1 3 3

P: Probabilitat (1,2,3) / G: Gravetat (1,2,3) / A: Avaluació (1,2,3,4,5)

EQUIPS PROTECCIÓ INDIVIDUAL

Codi	UA	Descripció	Riscos
H1411111	u	Casc de seguretat per a ús normal, contra cops, de polietilè amb un pes màxim de 400 g, homologat segons UNE-EN 812	1 /2 /4 /6 /9 /14 /16 /25
H1431101	u	Protector auditiu de tap d'escuma, homologat segons UNE-EN 352-2 i UNE-EN 458	14
H1445003	u	Mascareta de protecció respiratòria, homologada segons UNE-EN 140	17
H1455710	u	Parella de guants d'alta resistència al tall i a l'abracció per a ferrallista, amb dits i palmell de cautxú rugós sobre suport de cotó, i subjecció elàstica al canell, homologats segons UNE-EN 388 i UNE-EN 420	9
H145C002	u	Parella de guants de protecció contra riscos mecànics comuns de construcció nivell 3, homologats segons UNE-EN 388 i UNE-EN 420	1 /2 /4 /6 /14 /25
H145K153	u	Parella de guants de material aïllant per a treballs elèctrics, classe 00, logotip color beix, tensió màxima 500 V, homologats segons UNE-EN 420	16
H1463253	u	Parella de botes dielèctriques resistents a la humitat, de pell rectificada, amb turmellera encoixinada sola antilliscant i antiestàtica, falca amortidora per al taló, llengüeta de manxa, de despreniment ràpid, sense ferrament metàl·lica, amb puntera reforçada, homologades segons DIN 4843	16
H1465275	u	Parella de botes baixes de seguretat industrial per a treballs de construcció en general, resistents a la humitat, de pell rectificada, amb turmellera encoixinada, amb puntera metàl·lica, sola antilliscant, falca amortidora d'impactes al taló i sense plantilla metàl·lica, homologades segons UNE-EN ISO 20344, UNE-EN ISO 20345, UNE-EN ISO 20346 i UNE-EN ISO 20347	1 /2 /4 /6 /9 /14 /25
H147D405	u	Sistema anticaiguda compost per un arnès anticaiguda amb tirants, bandes secundàries, bandes subglúties, bandes de cuixa, recolzament dorsal per a subjecció, elements d'ajust, element dorsal d'enganxament d'arnès anticaiguda i sivella, incorporat a un subsistema anticaiguda de tipus lliscant sobre línia d'ancoratge flexible de llargaria 10 m, homologat segons UNE-EN 361, UNE-EN 362, UNE-EN 364, UNE-EN 365 i UNE-EN 353-2	1
H147N000	u	Faixa de protecció dorslumbbar	13
H1481343	u	Granota de treball per a construcció d'obres lineals en servei, de polièster i cotó (65%-35%), color groc, trama 240, amb butxaques interiors i tires reflectants, homologada segons UNE-EN 340	1 /2 /4 /6 /9 /14 /16 /25
H1482320	u	Camisa de treball per a construcció d'obres lineals en servei, de polièster i cotó (65%-35%), color groc, homologada segons UNE-	14

EN 340

H1485800	u	Armillla reflectant amb tires reflectants a la cintura, al pit i a l'esquena, homologada segons UNE-EN 471	4 /25
H1486241	u	Casaca tipus enginyer, de polièster embuatada amb material aïllant, butxaques exteriors	14
H1487460	u	Impermeable amb jaqueta, caputxa i pantalons, per a obres públiques, de PVC soldat de 0,4 mm de gruix, de color viu, homologat segons UNE-EN 340	14

SISTEMES DE PROTECCIÓ COL·LECTIVA

Codi	UA	Descripció	Riscos
H152J105	m	Cable fiador per al cinturó de seguretat, fixat en ancoratges de servei i amb el desmuntatge inclòs	1
H152U000	m	Tanca d'advertència o abalisament d'1 m d'alçada amb malla de polietilè taronja, fixada a 1 m del perímetre del sostre amb suports d'acer allotjats amb forats al sostre	1 /2 /6 /9
H153A9F1	u	Topall per a descàrrega de camions en excavacions, de 4 m d'amplada amb tauló de fusta i perfils IPN 100 clavats al terreny i amb el desmuntatge inclòs	4 /25
H15B0007	u	Pantalla aïllant per a treballs en zones d'influència de línies elèctriques en tensió	16
HBBAA005	u	Senyal de prohibició, normalitzada amb pictograma negre sobre fons blanc, de forma circular amb cantells i banda transversal descendent d'esquerra a dreta a 45°, en color vermell, diàmetre 29 cm, amb cartell explicatiu rectangular, per ser vista fins 12 m, fixada i amb el desmuntatge inclòs	1 /2 /4 /6 /9 /13 /14 /16 /17 /25
HBBAB115	u	Senyal de obligació, normalitzada amb pictograma blanc sobre fons blau, de forma circular amb cantells en color blanc, diàmetre 29 cm, amb cartell explicatiu rectangular, per ser vista fins 12 m, fixada i amb el desmuntatge inclòs	1 /2 /4 /6 /9 /13 /14 /16 /17 /25
HBBAF004	u	Senyal d'advertència, normalitzada amb pictograma negre sobre fons groc, de forma triangular amb el cantell negre, costat major 41 cm, amb cartell explicatiu rectangular, per ser vista fins 12 m de distància, fixada i amb el desmuntatge inclòs	1 /2 /4 /6 /9 /13 /14 /16 /17 /25
HBBJ0002	u	Semàfor de policarbonat, amb sistema òptic de diàmetre 210 mm amb una cara i un focus, òptica normal i lent de color ambre normal de vehicles 11/200, instal·lat i amb el desmuntatge inclòs	25

MESURES PREVENTIVES

Codi	Descripció	Riscos
I0000002	Planificar els treballs per a mantenir el màxim de temps possible les proteccions	1
I0000004	Revisió i manteniment periòdic de SPC	1
I0000005	Integrar la seguretat al disseny arquitectònic	1
I0000006	Disseny i estudi de les mesures preventives en fase de redacció	1
I0000008	Personal qualificat per a treballs en alçada	1
I0000013	Ordre i neteja	2 /6
I0000014	Preparació i manteniment de les superfícies de treball	2 /6
I0000015	Organització de les zones de pas i emmagatzematge	2 /6
I0000025	Planificació d'àrees i llocs de treball	4
I0000026	Planificació de recorreguts i maniobres per a màquines i camions	4
I0000027	Elecció dels mitjans auxiliars de manteniment	4
I0000028	Impedir l'accés de personal dins del radi d'acció de càrregues suspeses	4
I0000029	No balancejar les càrregues suspeses	4
I0000030	Suspendre i aixecar les càrregues dins de l'envolcall o fleixos originals	4
I0000031	Per a la manipulació de materials voluminosos i/o pesats, sol·licitar un procediment de treball específic	4
I0000038	Substituir lo manual per lo mecànic	9

10000039	Planificació de compra i programa de manteniment d'eines	9
10000040	Formació de l'operari en l'ús i manteniment d'eines	9 /13
10000041	Substituir la fabricació a obra per la prefabricació a taller	9
10000042	Evitar processos de manipulació de materials a obra	9
10000055	Elecció dels equips de manteniment	13
10000056	Paletització i eines ergonòmiques	13
10000060	Suspensió de les feines en condicions extremes	14
10000062	Planificar els treballs per a realitzar-los en zones protegides	14
10000063	En cas de vent, apuntalament i fixació de tots els elements inestables	14
10000067	No treballar al costat de línies elèctriques amb cables nusos	16
10000068	Elecció i manteniment de les eines elèctriques	16
10000069	Formació i habilitació específica per a cada eina	16
10000070	Compliment del REBT pel que fa a equips de protecció	16
10000071	Revisió de la posta a terra	16
10000072	Realitzar els treballs sobre superfícies seques	16
10000073	Disposar de quadres elèctrics secundaris	16
10000078	Evitar processos de divisió de material en sec	17
10000079	Realitzar els treballs a l'aire lliure, sempre a sotavent	17
10000086	Substituir els materials amb substàncies nocives	17
10000103	Planificació de les àrees de treball	25
10000104	Accessos i circulació independents per a personal i maquinària	25
10000105	Anivellar la maquinària per a la realització de l'activitat	25
10000106	El personal no ha de descansar al costat de màquines aturades	25
10000107	Limitació de la velocitat dels vehicles	25
10000151	Per treballs en alçada utilitzar plataformes elevadores mecàniques o hidràuliques	1 /13
10000152	Utilitzar mitjans mecànics(grues, transpalets, plataformes elevadores) per manipular càrregues	4 /13
10000154	Verificar nivell lumínic mínim (250 lux) a itineraris i llocs de treball	1 /2 /6 /9 /25
10000155	Controlar la temperatura i velocitat del vent als llocs de treball	14
10000156	Detecció xarxes instal·lacions encastades o soterrades	16
10000159	Per manipular càrregues llargues amb grua, utilitzar biga de repartiment	4
10000161	Verificar que les connexions de les màquines es facin amb endolls reglamentaris	16

G19 EQUIPAMENTS

G19.G01 MOBILIARI URBÀ

COL.LOCACIÓ DE BANCS, PAPERERES, JOCS INFANTILS, ETC.

Avaluació de riscos

Id	Risc	P	G	A
1	CAIGUDA DE PERSONES A DIFERENT NIVELL Situació: COL.LOCACIÓ D'ELEMENTS EN ALÇADA	1	2	2
2	CAIGUDA DE PERSONES AL MATEIX NIVELL Situació: EN ÀREA DE TREBALL	1	1	1
4	CAIGUDA D'OBJECTES PER MANIPULACIÓ O DE MATERIALS TRANSPORTATS Situació: MANIPULACIÓ MANTENIMENT	1	2	2
6	TREPITJADES SOBRE OBJECTES Situació: RESTES I SOBRANTS DE MATERIAL MANCA IL·LUMINACIÓ	1	1	1
9	COPS AMB OBJECTES O EINES (TALLS) Situació: AMB EINES	2	1	2
10	PROJECCIÓ DE FRAGMENTS O PARTÍCULES Situació: A L'AJUSTAR ELS ELEMENTS	1	1	1
11	ATRAPAMENT PER O ENTRE OBJECTES Situació: PER OBJECTES A COL.LOCAR O INSTAL·LAR	1	2	2

13	SOBREESFORÇOS	1 2 2
	Situació: PER MANIPULACIÓ MANUAL	
16	EXPOSICIÓ A CONTACTES ELÈCTRICS	1 2 2
	Situació: CONTACTES DIRECTES I INDIRECTES	

P: Probabilitat (1,2,3) / G: Gravetat (1,2,3) / A: Avaluació (1,2,3,4,5)

EQUIPS PROTECCIÓ INDIVIDUAL

Codi	UA	Descripció	Riscos
H1411111	u	Casc de seguretat per a ús normal, contra cops, de polietilè amb un pes màxim de 400 g, homologat segons UNE-EN 812	1 /2 /4 /6 /9 /10 /11 /16
H145C002	u	Parella de guants de protecció contra riscos mecànics comuns de construcció nivell 3, homologats segons UNE-EN 388 i UNE-EN 420	1 /2 /4 /6 /9 /10 /11
H145K153	u	Parella de guants de material aïllant per a treballs elèctrics, classe 00, logotip color beix, tensió màxima 500 V, homologats segons UNE-EN 420	16
H1463253	u	Parella de botes dielèctriques resistents a la humitat, de pell rectificada, amb turmellera encoixinada sola antilliscant i antiestàtica, falca amortidora per al taló, llengüeta de manxa, de despreniment ràpid, sense ferramenta metàl·lica, amb puntera reforçada, homologades segons DIN 4843	16
H1465275	u	Parella de botes baixes de seguretat industrial per a treballs de construcció en general, resistents a la humitat, de pell rectificada, amb turmellera encoixinada, amb puntera metàl·lica, sola antilliscant, falca amortidora d'impactes al taló i sense plantilla metàl·lica, homologades segons UNE-EN ISO 20344, UNE-EN ISO 20345, UNE-EN ISO 20346 i UNE-EN ISO 20347	1 /2 /6 /9 /10 /11
H147N000	u	Faixa de protecció dorslumbal	13
H1481442	u	Granota de treball per a muntatges i/o treballs mecànics, de polièster i cotó (65%-35%), color blau vergara, trama 240, amb butxaques interiors, homologada segons UNE-EN 340	1 /2 /4 /6 /9 /10 /11 /16
H1485800	u	Armillà reflectant amb tires reflectants a la cintura, al pit i a l'esquena, homologada segons UNE-EN 471	4

SISTEMES DE PROTECCIÓ COL·LECTIVA

Codi	UA	Descripció	Riscos
H15118D1	m2	Protecció amb vela de lona de polietilè per a proteccions superficials contra caigudes, amb malla de reforç i traus perimetrals, corda de subjecció, de diàmetre 12 mm, amb el desmuntatge inclòs	1
H1512013	m2	Protecció col·lectiva vertical dels laterals dels forats de les escales en tota l'alçada amb xarxa-teló normalitzada (UNE-EN 1263-1) de poliamida no regenerada, de tenacitat alta nuada amb corda perimetral de poliamida, ancoratge de fleix perforat i clau d'impacte d'acer i corda de cosit de 6 mm de diàmetre i amb el desmuntatge inclòs	1
H15151A1	m2	Protecció col·lectiva vertical de bastida tubular amb xarxa per a proteccions superficials contra caigudes, de fil trenat de poliamida no regenerada, de tenacitat alta, de 4 mm de diàmetre, 80x80 mm de pas de malla, corda perimetral de poliamida de 12 mm de diàmetre nuada a la xarxa, corda de subjecció de 6 mm de diàmetre i amb el desmuntatge inclòs	1
H151A1K1	m2	Protecció col·lectiva horitzontal d'obertures amb xarxa per a proteccions superficials contra caigudes, de fil trenat de poliamida no regenerada, de tenacitat alta, de 4 mm de diàmetre, 80x80 mm de pas de malla, corda perimetral de poliamida de 12 mm de diàmetre nuada a la xarxa, fixada amb fleix i tacs d'expansió i amb el desmuntatge inclòs	1
H151AJ01	m2	Protecció horitzontal d'obertures d'1 m de diàmetre com a màxim,	1

		en sostres, amb fusta i amb el desmuntatge inclòs	
H152U000	m	Tanca d'advertència o abalisament d'1 m d'alçada amb malla de polietilè taronja, fixada a 1 m del perímetre del sostre amb suports d'acer allotjats amb forats al sostre	4
HBBA005	u	Senyal de prohibició, normalitzada amb pictograma negre sobre fons blanc, de forma circular amb cantells i banda transversal descendent d'esquerra a dreta a 45°, en color vermell, diàmetre 29 cm, amb cartell explicatiu rectangular, per ser vista fins 12 m, fixada i amb el desmuntatge inclòs	1 /2 /4 /6 /9 /10 /11 /13 /16
HBBA011	u	Senyal de obligació, normalitzada amb pictograma blanc sobre fons blau, de forma circular amb cantells en color blanc, diàmetre 29 cm, amb cartell explicatiu rectangular, per ser vista fins 12 m, fixada i amb el desmuntatge inclòs	1 /2 /4 /6 /9 /10 /11 /13 /16
HBBAE001	u	Rètol adhesiu (MIE-RAT.10) de maniobra per a quadre o pupitre de control elèctric, adherit	16
HBBAF004	u	Senyal d'advertència, normalitzada amb pictograma negre sobre fons groc, de forma triangular amb el cantell negre, costat major 41 cm, amb cartell explicatiu rectangular, per ser vista fins 12 m de distància, fixada i amb el desmuntatge inclòs	1 /2 /4 /6 /9 /10 /11 /13 /16

MESURES PREVENTIVES

Codi	Descripció	Riscos
I0000002	Planificar els treballs per a mantenir el màxim de temps possible les proteccions	1
I0000004	Revisió i manteniment periòdic de SPC	1
I0000006	Disseny i estudi de les mesures preventives en fase de redacció	1
I0000013	Ordre i neteja	2 /6
I0000014	Preparació i manteniment de les superfícies de treball	2 /6
I0000015	Organització de les zones de pas i emmagatzematge	2 /6
I0000025	Planificació d'àrees i llocs de treball	4
I0000026	Planificació de recorreguts i maniobres per a màquines i camions	4
I0000027	Elecció dels mitjans auxiliars de manteniment	4
I0000028	Impedir l'accés de personal dins del radi d'acció de càrregues suspeses	4
I0000029	No balancejar les càrregues suspeses	4
I0000030	Suspendre i aixecar les càrregues dins de l'envolcall o fleixos originals	4
I0000031	Per a la manipulació de materials voluminosos i/o pesats, sol·licitar un procediment de treball específic	4
I0000038	Substituir lo manual per lo mecànic	9 /10
I0000039	Planificació de compra i programa de manteniment d'eines	9
I0000040	Formació de l'operari en l'ús i manteniment d'eines	9
I0000041	Substituir la fabricació a obra per la prefabricació a taller	9
I0000044	Evitar processos de tallat de materials a l'obra	10
I0000045	Formació	10 /13
I0000046	Evitar processos d'ajust en obra	10
I0000047	Planificació i procediments per a la càrrega i descàrrega de materials	11
I0000048	No treballar al costat de paraments acabats de fer (< 48 h)	11
I0000055	Elecció dels equips de manteniment	13
I0000056	Paletització i eines ergonòmiques	13
I0000058	Adaptar la feina a les característiques individuals de la persona que la realitza	13
I0000059	Elecció dels materials alternatius poc pessats i més manegables	13
I0000067	No treballar al costat de línies elèctriques amb cables nusos	16
I0000068	Elecció i manteniment de les eines elèctriques	16
I0000069	Formació i habilitació específica per a cada eina	16
I0000070	Compliment del REBT pel que fa a equips de protecció	16
I0000071	Revisió de la posta a terra	16
I0000072	Realitzar els treballs sobre superfícies seques	16
I0000073	Disposar de quadres elèctrics secundaris	16
I0000152	Utilitzar mitjans mecànics (grues, transpalets, plataformes elevadores)	4 /11 /13

	per manipular càrregues	
I0000154	Verificar nivell lumínic mínim (250 lux) a itineraris i llocs de treball	6
I0000156	Detecció xarxes instal·lacions encastades o soterrades	16
I0000161	Verificar que les connexions de les màquines es facin amb endolls reglamentaris	16

G20 JARDINERIA**G20.G01 MOVIMENTS DE TERRES I PLANTACIÓ**

NIVELACIÓ DEL TERRENY, APORTACIÓ DE TERRA VEGETAL, EXCAVACIÓ D'ESCOSELLS, RASES I PLANTACIÓ D'ARBRES, ARBUSTS I SEMBRA

Avaluació de riscos

Id	Risc	P	G	A
1	CAIGUDA DE PERSONES A DIFERENT NIVELL Situació: CAIGUDES EN POUS I RASES	1	2	2
2	CAIGUDA DE PERSONES AL MATEIX NIVELL Situació: ITINERARIS D'OBRA IRREGULARITAT DE LA SUPERFÍCIE DE TREBALL	1	1	1
4	CAIGUDA D'OBJECTES PER MANIPULACIÓ O DE MATERIALS TRANSPORTATS Situació: OPERACIONS DE CÀRREGA I DESCÀRREGA DE ARBRES I MATERIALS	1	3	3
6	TREPITJADES SOBRE OBJECTES Situació: ITINERARIS D'OBRA ZONAS DE TREBALL	1	1	1
9	COPS AMB OBJECTES O EINES (TALLS) Situació: ÚS D'EINES MANUALS	1	2	2
12	ATRAPAMENT PER BOLCADA DE MÀQUINES, TRACTORS O VEHICLES Situació: DESPLAÇAMENTS DE MAQUINÀRIA PER DESPLOM DE TALUSSOS O INESTABILITAT DE SUPERFÍCIES DE TREBALL	1	3	3
13	SOBREESFORÇOS Situació: MANIPULACIÓ MANUAL DE CÀRREGUES PESADES	1	2	2
14	EXPOSICIÓ A CONDICIONS AMBIENTALS EXTREMES Situació: TREBALLS A L'EXTERIOR	1	1	1
17	INHALACIÓ O INGESTIÓ DE SUBSTÀNCIES NOCIVES Situació: POLS DE SUBSTÀNCIES D'ADOB O FITOSANITÀRIES POLLS DE TERRES	1	2	2
18	CONTACTES AMB SUBSTÀNCIES NOCIVES (CÀUSTIQUES, CORROSIVES, IRRITANTS O AL·LÈRGENIQUES) Situació: TERRES ADOBADES, PRODUCTES QUÍMICS FITOSANITÀRIES	1	2	2
24	ACCIDENTS CAUSATS PER ÉSSERS VIUS Situació: MÚRIDS	1	2	2
25	ATROPELLAMENTS O COPS AMB VEHICLES Situació: VEHICLES ALIENS I PROPIS DE L'OBRA	1	3	3

P: Probabilitat (1,2,3) / G: Gravetat (1,2,3) / A: Avaluació (1,2,3,4,5)

EQUIPS PROTECCIÓ INDIVIDUAL

Codi	UA	Descripció	Riscos
H1411111	u	Casc de seguretat per a ús normal, contra cops, de polietilè amb un pes màxim de 400 g, homologat segons UNE-EN 812	1 /2 /4 /6 /9 /12 /14 /17 /18 /24 /25
H1421110	u	Ulleres de seguretat antiimpactes estàndard, amb muntura universal, amb visor transparent i tractament contra l'entelament, homologades segons UNE-EN 167 i UNE-EN 168	18
H1445003	u	Mascareta de protecció respiratòria, homologada segons UNE-EN 140	17
H145C002	u	Parella de guants de protecció contra riscos mecànics comuns de	1 /2 /4 /6 /9

		construcció nivell 3, homologats segons UNE-EN 388 i UNE-EN 420	/12 /14 /24 /25
H145E003	u	Parella de guants contra agents químics i microorganismes, homologats segons UNE-EN 374-1, -2, -3 i UNE-EN 420	17 /18
H1465275	u	Parella de botes baixes de seguretat industrial per a treballs de construcció en general, resistents a la humitat, de pell rectificada, amb turmellera encoixinada, amb puntera metàl·lica, sola antilliscant, falca amortidora d'impactes al taló i sense plantilla metàl·lica, homologades segons UNE-EN ISO 20344, UNE-EN ISO 20345, UNE-EN ISO 20346 i UNE-EN ISO 20347	1 /2 /4 /6 /9 /12 /14 /17 /18 /24 /25
H147D405	u	Sistema anticaiguda compost per un arnès anticaiguda amb tirants, bandes secundàries, bandes subglúties, bandes de cuixa, recolzament dorsal per a subjecció, elements d'ajust, element dorsal d'enganxament d'arnès anticaiguda i sivella, incorporat a un subsistema anticaiguda de tipus lliscant sobre línia d'ancoratge flexible de llargària 10 m, homologat segons UNE-EN 361, UNE-EN 362, UNE-EN 364, UNE-EN 365 i UNE-EN 353-2	1
H147N000	u	Faixa de protecció dorslumar	13
H1482320	u	Camisa de treball per a construcció d'obres lineals en servei, de polièster i cotó (65%-35%), color groc, homologada segons UNE-EN 340	1 /2 /4 /6 /9 /12 /14 /17 /18 /24 /25
H1483344	u	Pantalons de treball per a construcció d'obres lineals en servei, de polièster i cotó (65%-35%), color groc, trama 240, amb butxaques interiors i tires reflectants, homologats segons UNE-EN 340	1 /2 /4 /6 /9 /12 /14 /17 /18 /24 /25
H1485800	u	Armilla reflectant amb tires reflectants a la cintura, al pit i a l'esquena, homologada segons UNE-EN 471	14 /25
H1486241	u	Casaca tipus enginyer, de polièster embuatada amb material aïllant, butxaques exteriors	14
H1487460	u	Impermeable amb jaqueta, caputxa i pantalons, per a obres públiques, de PVC soldat de 0,4 mm de gruix, de color viu, homologat segons UNE-EN 340	14
H1489890	u	Jaqueta de treball per a muntatges i/o treballs mecànics, de polièster i cotó (65%-35%), color blau vergara, trama 240, amb butxaques, homologada segons UNE-EN 340	14

MITJANS AUXILIARS D'UTILITAT PREVENTIVA

Codi	UA	Descripció	Riscos
HX11X022	u	Passadís de protecció prefabricat metàl·lic amb sistema de seguretat amb tots els requisits reglamentaris, de llargària 2,5 m, d'amplària 1,1 m, amb paviment de entramat de platines metàl·liques i rampes articulades, baranes metàl·liques reglamentàries	1

SISTEMES DE PROTECCIÓ COL·LECTIVA

Codi	UA	Descripció	Riscos
H1522111	m	Barana de protecció en el perímetre de la coronació d'excavacions, d'alçària 1 m, amb travesser superior, travesser intermedi i muntants de tub metàl·lic de 2,3'', sòcol de post de fusta, ancorada al terreny amb daus de formigó i amb el desmuntatge inclòs	1
H152J105	m	Cable fiador per al cinturó de seguretat, fixat en ancoratges de servei i amb el desmuntatge inclòs	1
H152U000	m	Tanca d'advertència o abalisament d'1 m d'alçada amb malla de polietilè taronja, fixada a 1 m del perímetre del sostre amb suports d'acer allotjats amb forats al sostre	1 /4 /12
H153A9F1	u	Topall per a descàrrega de camions en excavacions, de 4 m d'amplada amb tauló de fusta i perfils IPN 100 clavats al terreny i amb el desmuntatge inclòs	12 /25
HBAA00	u	Senyal de prohibició, normalitzada amb pictograma negre sobre	1 /2 /4 /6 /9

5		fons blanc, de forma circular amb cantells i banda transversal descendent d'esquerra a dreta a 45°, en color vermell, diàmetre 29 cm, amb cartell explicatiu rectangular, per ser vista fins 12 m, fixada i amb el desmuntatge inclòs	/12 /13 /14 /17 /18 /24 /25
HBBAB11	u	Senyal de obligació, normalitzada amb pictograma blanc sobre fons blau, de forma circular amb cantells en color blanc, diàmetre 29 cm, amb cartell explicatiu rectangular, per ser vista fins 12 m, fixada i amb el desmuntatge inclòs	1 /2 /4 /6 /9 /12 /13 /14 /17 /18 /24 /25
HBBAF00	u	Senyal d'advertència, normalitzada amb pictograma negre sobre fons groc, de forma triangular amb el cantell negre, costat major 41 cm, amb cartell explicatiu rectangular, per ser vista fins 12 m de distància, fixada i amb el desmuntatge inclòs	1 /2 /4 /6 /9 /12 /13 /14 /17 /18 /24 /25
HBBJ0002	u	Semàfor de policarbonat, amb sistema òptic de diàmetre 210 mm amb una cara i un focus, òptica normal i lent de color ambre normal de vehicles 11/200, instal·lat i amb el desmuntatge inclòs	25

MESURES PREVENTIVES

Codi	Descripció	Riscos
I0000002	Planificar els treballs per a mantenir el màxim de temps possible les proteccions	1
I0000003	Itineraris preestablerts i balissats per al personal	1
I0000004	Revisió i manteniment periòdic de SPC	1
I0000013	Ordre i neteja	2 /6 /17
I0000014	Preparació i manteniment de les superfícies de treball	2 /6
I0000015	Organització de les zones de pas i emmagatzematge	2 /6
I0000017	Als plans inclinats, treballar sobre superfícies rugoses i no lliscants	2
I0000020	No realitzar treballs a la mateixa vertical	4
I0000025	Planificació d'àrees i llocs de treball	4
I0000026	Planificació de recorreguts i maniobres per a màquines i camions	4
I0000027	Elecció dels mitjans auxiliars de manteniment	4
I0000028	Impedir l'accés de personal dins del radi d'acció de càrregues suspeses	4
I0000029	No balancejar les càrregues suspeses	4
I0000030	Suspendre i aixecar les càrregues dins de l'envolcall o fleixos originals	4
I0000031	Per a la manipulació de materials voluminosos i/o pesats, sol·licitar un procediment de treball específic	4
I0000038	Substituir lo manual per lo mecànic	9
I0000039	Planificació de compra i programa de manteniment d'eines	9
I0000040	Formació de l'operari en l'ús i manteniment d'eines	9 /12 /13
I0000045	Formació	9 /18
I0000051	Adequació dels recorreguts de la maquinària	12
I0000053	Procediment d'utilització de la maquinària	12
I0000054	Ús de recolzaments hidràulics	12
I0000055	Elecció dels equips de manteniment	13
I0000056	Paletització i eines ergonòmiques	13
I0000058	Adaptar la feina a les característiques individuals de la persona que la realitza	13
I0000060	Suspensió de les feines en condicions extremes	14
I0000061	Rotació dels llocs de treball	17
I0000062	Planificar els treballs per a realitzar-los en zones protegides	14
I0000074	Reg de les zones de treball	17
I0000076	Reconeixement dels materials a enderrocar	17
I0000078	Evitar processos de divisió de material en sec	17
I0000086	Substituir els materials amb substàncies nocives	17 /18
I0000101	Actuacions prèvies de desparasitació i desratització	24
I0000102	Procediment previ de treball	24
I0000103	Planificació de les àrees de treball	25
I0000104	Accessos i circulació independents per a personal i maquinària	25
I0000105	Anivellar la maquinària per a la realització de l'activitat	25
I0000106	El personal no ha de descansar al costat de màquines aturades	25

10000107	Limitació de la velocitat dels vehicles	25
10000152	Utilitzar mitjans mecànics(grues, transpalets, plataformes elevadores) per manipular càrregues	13
10000154	Verificar nivell lumínic mínim (250 lux) a itineraris i llocs de treball	1 /2 /6 /25
10000155	Controlar la temperatura i velocitat del vent als llocs de treball	14

26. Signatures

Jordi Gómez Pagès
arquitecte tècnic

Novembre de 2014

PLEC

1. DEFINICIÓ I ABAST DEL PLEC

1.1. Identificació de les obres

L'objectiu de la memòria es la descripció de les obres a realitzar per dur a terme la supressió de barreres arquitectòniques a les cruïlles dels carrers Marañón, Sitges i Lluís Companys del nucli de Ribes.

1.2. Objecte

Aquest Plec de Condicions de l'Estudi Bàsic de Seguretat i Salut comprèn el conjunt d'especificacions que hauran d'acomplir tant el Pla de Seguretat i Salut del Contractista com a document de Gestió Preventiva (Planificació, Organització, Execució i Control) de l'obra, les diferents proteccions a emprar per la reducció dels riscos (Mitjans Auxiliars d'Utilitat Preventiva, Sistemes de Protecció Col·lectiva, Equips de Protecció Individual), Implantacions provisionals per a la Salubritat i Confort dels treballadors, així com les tècniques de la seva implantació a l'obra i les que hauran de manar l'execució de qualsevol tipus d'instal·lacions i d'obres accessorïes. Per a qualsevol tipus d'especificació no inclosa en aquest Plec, es tindran en compte les condicions tècniques que es derivin d'entendre com a normes d'aplicació:

- a) Tots aquells continguts al:
 - Plec General de Condicions Tècniques de l'Edificació", confeccionat pel Centre Experimental d'Arquitectura, aprovat pel Consell Superior de Col·legis d'Arquitectes i adaptat a les seves obres per la "Direcció General d'Arquitectura". (cas d'Edificació)
 - "Plec de Clàusules Administratives Generals, per a la Contractació d'Obres de l'Estat" i adaptat a les seves obres per la "Direcció de Política Territorial i Obres Públiques". (cas d'Obra Pública)
- b) Les contingudes al Reglament General de Contractació de l'Estat, Normes Tecnològiques de l'Edificació publicades pel "Ministerio de la Vivienda" i posteriorment pel "Ministerio de Obras Públicas y Urbanismo".
- c) La normativa legislativa vigent d'obligat compliment i les condicionades per les companyies subministradores de serveis públics, totes elles al moment de l'oferta.

1.3. Documents que defineixen l'Estudi Bàsic de Seguretat i Salut

Segons la normativa legal vigent, Art. 5, 2 del R.D. 1627/1997, de 24 d'octubre sobre "DISPOSICIONS MÍNIMES DE SEGURETAT I DE SALUT A LES OBRES DE CONSTRUCCIÓ", l'Estudi de Seguretat haurà de formar part del Projecte d'Execució d'Obra o, al seu defecte, del Projecte d'Obra, havent de ser coherent amb el contingut del mateix i recollir les mesures preventives adequades als riscos que comporta la realització de l'obra, contenint com a mínim els següents documents:

Memòria: Descriptiva dels procediments, equips tècnics i medis auxiliars que hagin d'utilitzar-se o que la seva utilització es pugui preveure; identificació dels riscos laborals que puguin ser evitats, indicant a l'efecte les mesures tècniques necessàries per fer-ho; relació dels riscos laborals que no es puguin eliminar conforme als assenyalats anteriorment, especificant les mesures preventives i proteccions tècniques tendents a controlar i reduir els esmentats riscos i valorant la seva eficàcia, en especial quan es proposin mesures alternatives.

Plec: De condicions particulars en el que es tindran en compte les normes legals i reglamentaries aplicables a les especificacions tècniques pròpies de l'obra que es tracti, així com les prescripcions que s'hauran de complir en relació amb les característiques, l'ús i la conservació de les màquines, utensilis, eines, sistemes i equips preventius.

Plànols: On es desenvolupen els gràfics i esquemes necessaris per la millor definició i comprensió de les mesures preventives definides a la Memòria, amb expressió de les especificacions tècniques necessàries.

Amidaments: De totes les unitats o elements de seguretat i salut al treball que hagin estat definits o projectats.

Pressupost: Quantificació del conjunt de despeses previstes per l'aplicació i execució de l'Estudi de Seguretat i Salut.

1.4. Compatibilitat i relació entre els esmentats documents

L'estudi de Seguretat i Salut forma part del Projecte d'Execució d'obra, o en el seu cas, del Projecte d'Obra, havent de ser cadascun dels documents que l'integren, coherents amb el contingut del Projecte, i recollir les mesures preventives, de caràcter pal·liatiu, adequades als riscos, no eliminats o reduïts a la fase de disseny, que comporti la realització de l'obra, en els terminis i circumstàncies socio-tècniques on la mateixa es tingui que materialitzar.

El Plec de Condicions Particulars, els Plànols i Pressupost de l'Estudi de Seguretat i Salut són documents contractuals, que restaran incorporats al Contracte i, per tant, són d'obligat acompliment, llevat modificacions degudament autoritzades.

La resta de Documents o dades de l'Estudi de Seguretat i Salut són informatius, i estan constituïts per la Memòria Descriptiva, amb tots els seus Annexos, els Detalls Gràfics d'interpretació, els Amidaments i els Pressupostos Parcial.

Els esmentats documents informatius representen només una opinió fonamentada de l'Autor de l'Estudi de Seguretat i Salut, sense que això suposi que es responsabilitzi de la certesa de les dades que se subministren. Aquestes dades han de considerar-se, tant sols, com a complement d'informació que el Contractista ha d'adquirir directament i amb els seus propis mitjans.

Només els documents contractuals, constitueixen la base del Contracte; per tant el Contractista no podrà al·legar, ni introduir al seu Pla de Seguretat i Salut, cap modificació de les condicions del Contracte en base a les dades contingudes als documents informatius, llevat que aquestes dades apareguin a algun document contractual.

El Contractista serà, doncs, responsable de les errades que puguin derivar-se de no obtenir la suficient informació directa, que rectifiqui o ratifiqui la continguda als documents informatius de l'Estudi de Seguretat i Salut.

Si hi hagués contradicció entre els Plànols i les Prescripcions Tècniques Particulars, en cas d'incloure's aquestes com a document que complementi el Plec de Condicions Generals del Projecte, té prevalença el que s'ha prescrit en les Prescripcions Tècniques Particulars. En qualsevol cas, ambdós documents tenen prevalença sobre les Prescripcions Tècniques Generals.

El que s'ha esmentat al Plec de condicions i només als Plànols, o viceversa, haurà de ser executat com si hagués estat exposat a ambdós documents, sempre que, a criteri de l'Autor de l'Estudi de Seguretat i Salut, quedin suficientment definides les unitats de Seguretat i Salut corresponent, i aquestes tinguin preu al Contracte.

2. DEFINICIONS I COMPETÈNCIES DELS AGENTS DEL FET CONSTRUCTIU

Dins l'àmbit de la respectiva capacitat de decisió cadascun dels actors del fet constructiu, estan obligats a prendre decisions ajustant-se als Principis Generals de l'Acció Preventiva (Art. 15 a la L. 31/1995) :

1. Evitar els riscos.
2. Avaluar els riscos que no es poden evitar.
3. Combatre els riscos en el seu origen.
4. Adaptar la feina a la persona, en particular al que fa referència a la concepció dels llocs de treball, com també a l'elecció dels equips i els mètodes de treball i de producció, amb l'objectiu específic d'atenuar la feina monòtona i repetitiva i de reduir-ne els efectes a la salut.
5. Tenir en compte l'evolució de la tècnica.
6. Substituir el que sigui perillós pel que comporti poc perill o no en comporti cap.
7. Planificar la prevenció, amb la recerca d'un conjunt coherent que hi integri la tècnica, l'organització de la feina, les condicions de treball, les relacions socials i la influència dels factors ambientals al treball.
8. Adoptar mesures que donin prioritat a la protecció col·lectiva respecte de la individual.
9. Facilitar les corresponents instruccions als treballadors.

2.1. Promotor

Als efectes del present Estudi de Seguretat i Salut, serà considerat Promotor qualsevol persona, física o jurídica, pública o privada, que, individual o col·lectivament, decideixi, impulsi, programi i financi, amb recursos propis o aliens, les obres de construcció per sí mateix, o per la seva posterior alienació, lliurament o cessió a tercers sota qualsevol títol.

Competències en matèria de Seguretat i Salut del Promotor:

10. Designar al tècnic competent per la Coordinació de Seguretat i Salut en fase de Projecte, quan sigui necessari o es cregui convenient.
11. Designar en fase de Projecte, la redacció de l'Estudi de Seguretat, facilitant al Projectista i al Coordinador respectivament, la documentació i informació prèvia necessària per l'elaboració del Projecte i redacció de l'Estudi de Seguretat i Salut, així com autoritzar als mateixos les modificacions pertinents.
12. Facilitar que el Coordinador de Seguretat i Salut en la fase de projecte intervingui en totes les fases d'elaboració del projecte i de preparació de l'obra.
13. Designar el Coordinador de Seguretat i Salut en fase d'Obra per l'aprovació del Pla de Seguretat i Salut, aportat pel contractista amb antelació a l'inici de les obres, el qual Coordinarà la Seguretat i Salut en fase d'execució material de les mateixes.
14. La designació dels Coordinadors en matèria de Seguretat i Salut no eximeix al Promotor de les seves responsabilitats.
15. Gestionar l'“Avís Previ” davant l'Administració Laboral i obtenir les preceptives llicències i autoritzacions administratives.
16. El Promotor es responsabilitza que tots els agents del fet constructiu tinguin en compte les observacions del Coordinador de Seguretat i Salut, degudament justificades, o bé proposin unes mesures d'una eficàcia, pel cap baix, equivalents.

2.2. Coordinador de Seguretat i Salut

El Coordinador de Seguretat i Salut serà als efectes del present Estudi de Seguretat i Salut, qualsevol persona física legalment habilitada pels seus coneixements específics i que compti amb titulació acadèmica en Construcció.

És designat pel Promotor en qualitat de Coordinador de Seguretat: a) En fase de concepció, estudi i elaboració del Projecte o b) Durant l'Execució de l'obra.

El Coordinador de Seguretat i Salut i Salut forma part de la Direcció d'Obra o Direcció

Facultativa/Direcció d'Execució.

Competències en matèria de Seguretat i Salut del Coordinador de Seguretat del Projecte:

El Coordinador de Seguretat i Salut en fase de projecte, és designat pel Promotor quan en l'elaboració del projecte d'obra intervinguin varis projectistes.

Les funcions del Coordinador en matèria de Seguretat i Salut durant l'elaboració del projecte, segons el R.D. 1627/1997, són les següents:

17. Vetllar per a què en fase de concepció, estudi i elaboració del Projecte, el Projectista tingui en consideració els "Principis Generals de la Prevenció en matèria de Seguretat i Salut" (Art. 15 a la L.31/1995), i en particular:
 - d) Prendre les decisions constructives, tècniques i d'organització amb la finalitat de planificar les diferents feines o fases de treball que es desenvolupin simultània o successivament.
 - e) Estimar la duració requerida per l'execució de les diferents feines o fases de treball.
18. Traslladar al Projectista tota la informació preventiva necessària que li cal per integrar la Seguretat i Salut a les diferents fases de concepció, estudi i elaboració del projecte d'obra.

Tenir en compte, cada vegada que sigui necessari, qualsevol estudi de seguretat i salut o estudi bàsic, així com les previsions i informacions útils per efectuar al seu dia, amb les degudes condicions de seguretat i salut, els previsibles treballs posteriors (manteniment).

Coordinar l'aplicació del que es disposa en els punts anteriors i redactar o fer redactar l'Estudi de Seguretat i Salut.

Competències en matèria de Seguretat i Salut del Coordinador de Seguretat i Salut d'Obra:

El Coordinador de Seguretat i Salut en fase d'execució d'obra, és designat pel Promotor en tots aquells casos en què intervé més d'una empresa i treballadors autònoms o diversos treballadors autònoms.

Les funcions del Coordinador en matèria de Seguretat i Salut durant l'execució de l'obra, segons el R.D. 1627/1997, són les següents:

1. Coordinar l'aplicació dels Principis Generals de l'Acció Preventiva (Art. 15 L. 31/1995) :
 - a) En el moment de prendre les decisions tècniques i d'organització amb el fi de planificar les diferents tasques o fases de treball que s'hagin de desenvolupar simultània o successivament.
 - b) En l'estimació de la durada requerida per a l'execució d'aquests treballs o fases de treball.
2. Coordinar les activitats de l'obra per garantir que els Contractistes, i, si n'hi ha dels Subcontractistes i els treballadors autònoms, apliquin de manera coherent i responsable els Principis de l'Acció Preventiva que recull l'article 15 de la Llei de Prevenció de Riscos Laborals (L.31/1995 de 8 de novembre) durant l'execució de l'obra i, en particular, en les tasques o activitats al què es refereix l'article 10 del R.D. 1627/1997 de 24 d'octubre sobre Disposicions mínimes de Seguretat i Salut a les obres de construcció:
 - a) El manteniment de l'obra en bon estat d'ordre i neteja.
 - b) L'elecció de l'emplaçament dels llocs i àrees de treball, tenint en compte les seves condicions d'accés, i la determinació de les vies o zones de desplaçament o circulació.
 - c) La manipulació dels diferents materials i la utilització dels mitjans auxiliars.
 - d) El manteniment, el control previ a la posta en servei i el control periòdic de les instal·lacions i dispositius necessaris per a l'execució de l'obra, a fi de corregir

- e) els defectes que pugin afectar a la seguretat i la salut dels treballadors.
 - e) La delimitació i el condicionament de les zones d'emmagatzematge i dipòsit dels diferents materials, en particular si es tracta de matèries o substàncies perilloses.
 - f) La recollida dels materials perillosos utilitzats.
 - g) L'emmagatzematge i l'eliminació o evacuació dels residus i deixalles.
 - h) L'adaptació, d'acord amb l'evolució de l'obra, del període de temps efectiu que haurà de dedicar-se als diferents treballs o fases de treball.
 - i) La informació i coordinació entre els contractistes, subcontractistes i treballadors autònoms.
 - j) Les interaccions i incompatibilitats amb qualsevol tipus de treball o activitat que es realitzi en l'obra o a prop del lloc de l'obra.
3. Aprovar el Pla de Seguretat i Salut (PSS) elaborat pel contractista i, si s'escau, les modificacions que s'hi haguessin introduït. La Direcció Facultativa prendrà aquesta funció quan no calgui la designació de Coordinador.
 4. Organitzar la coordinació d'activitats empresarials prevista en l'article 24 de la Llei de Prevenció de Riscos Laborals.
 5. Coordinar les accions i funcions de control de l'aplicació correcta dels mètodes de treball.
 6. Adoptar les mesures necessàries perquè només puguin accedir a l'obra les persones autoritzades.

El Coordinador de Seguretat i Salut en la fase d'execució de l'obra respondrà davant del Promotor, del compliment de la seva funció com staff assessor especialitzat en Prevenció de la Sinistralitat Laboral, en col·laboració estricta amb els diferents agents que intervinguin a l'execució material de l'obra. Qualsevol divergència serà presentada al Promotor com a màxim patró i responsable de la gestió constructiva de la promoció de l'obra, a fi que aquest prengui, en funció de la seva autoritat, la decisió executiva que calgui.

Les responsabilitats del Coordinador no eximiran de les seves responsabilitats al Promotor, Fabricants i Subministradors d'equips, eines i mitjans auxiliars, Direcció d'Obra o Direcció Facultativa, Contractistes, Subcontractistes, treballadors autònoms i treballadors.

2.3. Projectista

És el tècnic habilitat professionalment que, per encàrrec del Promotor i amb subjecció a la normativa tècnica i urbanística corresponent, redacta el Projecte.

Podran redactar projectes parcials del Projecte, o parts que el complementin, altres tècnics, de forma coordinada amb l'autor d'aquest, contant en aquest cas, amb la col·laboració del Coordinador de Seguretat i Salut designat pel Promotor.

Quan el Projecte es desenvolupa o completa mitjançant projectes parcials o d'altres documents tècnics, cada projectista assumeix la titularitat del seu projecte.

Competències en matèria de Seguretat i Salut del Projectista:

7. Tenir en consideració els suggeriments del Coordinador de Seguretat i Salut en fase de Projecte per integrar els Principis de l'Acció Preventiva (Art. 15 L. 31/1995), prendre les decisions constructives, tècniques i d'organització que puguin afectar a la planificació dels treballs o fases de treball durant l'execució de les obres.
8. Acordar, en el seu cas, amb el promotor la contractació de col·laboracions parcials.

2.4. Director d'Obra

És el tècnic habilitat professionalment que, formant part de la Direcció d'Obra o Direcció Facultativa, dirigeix el desenvolupament de l'obra en els aspectes tècnics, estètics, urbanístics i mediambientals, de conformitat amb el Projecte que el defineix, la llicència constructiva i d'altres autoritzacions preceptives i les condicions del contracte, amb l'objecte d'assegurar l'adequació al fi proposat. En el cas que el Director d'Obra dirigeixi a més a més l'execució material de la mateixa, assumirà la funció tècnica de la seva realització i del control qualitatiu i quantitatiu de l'obra executada i de la seva qualitat.

Podran dirigir les obres dels projectes parcials altres tècnics, sota la coordinació del Director d'Obra, contant amb la col·laboració del Coordinador de Seguretat i Salut en fase d'Obra, nomenat pel Promotor.

Competències en matèria de Seguretat i Salut del Director d'Obra:

9. Verificar el replanteig, l'adequació dels fonaments, estabilitat dels terrenys i de l'estructura projectada a les característiques geotècniques del terreny.
10. Si dirigeix l'execució material de l'obra, verificar la recepció d'obra dels productes de construcció, ordenant la realització dels assaigs i proves precises; comprovar els nivells, desploms, influència de les condicions ambientals en la realització dels treballs, els materials, la correcta execució i disposició dels elements constructius, de les instal·lacions i dels Medis Auxiliars d'Utilitat Preventiva i la Senyalització, d'acord amb el Projecte i l'Estudi de Seguretat i Salut.
11. Resoldre les contingències que es produeixin a l'obra i consignar en el Llibre d'Ordres i Assistència les instruccions necessàries per la correcta interpretació del Projecte i dels Medis Auxiliars d'Utilitat Preventiva i solucions de Seguretat i Salut Integrada previstes en el mateix.
12. Elaborar a requeriment del Coordinador de Seguretat i Salut o amb la seva conformitat, eventuais modificacions del projecte, que vinguin exigides per la marxa de l'obra i que puguin afectar a la Seguretat i Salut dels treballs, sempre que les mateixes s'adeqüin a les disposicions normatives contemplades a la redacció del Projecte i del seu Estudi de Seguretat i Salut.
13. Subscriure l'Acta de Replanteig o començament de l'obra, confrontant prèviament amb el Coordinador de Seguretat i Salut l'existència prèvia de l'Acta d'Aprovació del Pla de Seguretat i Salut del contractista.
14. Certificar el final d'obra, simultàniament amb el Coordinador de Seguretat, amb els visats que siguin preceptius.
15. Conformar les certificacions parcials i la liquidació final de les unitats d'obra i de Seguretat i Salut executades, simultàniament amb el Coordinador de Seguretat.
16. Les instruccions i ordres que doni la Direcció d'Obra o Direcció Facultativa, seran normalment verbals, tenint força per obligar a tots els efectes. Els desviaments respecte al compliment del Pla de Seguretat i Salut, s'anotaran pel Coordinador al Llibre d'incidències
17. Elaborar i subscriure conjuntament amb el Coordinador de Seguretat, la Memòria de Seguretat i Salut de l'obra finalitzada, per lliurar-la al promotor, amb els visats que foren perceptius.

2.5. Contractista o constructor (empresari principal) i Subcontractistes

Definició de Contractista:

És qualsevol persona, física o jurídica, que individual o col·lectivament, assumeix contractualment davant el Promotor, el compromís d'executar, en condicions de solvència i Seguretat, amb medis humans i materials, propis o aliens, les obres o part de les mateixes amb subjecció al contracte, el Projecte i el seu Estudi de Seguretat i Salut.

Definició de Subcontractista:

És qualsevol persona física o jurídica que assumeix contractualment davant el contractista, empresari principal, el compromís de realitzar determinades parts o instal·lacions de l'obra, amb subjecció al contracte, al Projecte i al Pla de Seguretat, del Contractista, pel que es regeix la seva execució.

Competències en matèria de Seguretat i Salut del Contractista i/o Subcontractista:

1. El Contractista haurà d'executar l'obra amb subjecció al Projecte, directrius de l'Estudi i compromisos del Pla de Seguretat i Salut, a la legislació aplicable i a les instruccions del Director d'Obra, i del Coordinador de Seguretat i Salut, amb la

- finalitat de dur a terme les condicions preventives de la sinistralitat laboral i l'assegurament de la qualitat, compromeses en el Pla de Seguretat i Salut i exigides en el Projecte
2. Tenir acreditació empresarial i la solvència i capacitació tècnica, professional i econòmica que l'habiliti per al compliment de les condicions exigibles per actuar com constructor (i/o subcontractista, en el seu cas), en condicions de Seguretat i Salut.
 3. Designar al Cap d'Obra que assumirà la representació tècnica del Constructor (i/o Subcontractista, en el seu cas), a l'obra i que per la seva titulació o experiència haurà de tenir la capacitat adequada d'acord amb les característiques i complexitat de l'obra.
 4. Assignar a l'obra els medis humans i materials que la seva importància ho requereixi.
 5. Formalitzar les subcontractacions de determinades parts o instal·lacions de l'obra dins dels límits establerts en el Contracte.
 6. Redactar i signar el Pla de Seguretat i Salut que desenvolupi l'Estudi de Seguretat i Salut del Projecte. El Subcontractista podrà incorporar els suggeriments de millora corresponents a la seva especialització, en el Pla de Seguretat i Salut del Contractista i presentar-los a l'aprovació del Coordinador de Seguretat.
 7. El representant legal del Contractista signarà l'Acta d'Aprovació del Pla de Seguretat i Salut conjuntament amb el Coordinador de Seguretat.
 8. Signar l'Acta de Replanteig o començament i l'Acta de Recepció de l'obra.
 9. Aplicarà els Principis de l'Acció Preventiva que recull l'article 15 de la Llei de Prevenció de Riscos Laborals, en particular, en desenvolupar les tasques o activitats indicades en l'esmentat article 10 del R.D. 1627/1997:
 - k) Complir i fer complir al seu personal allò establert en el Pla de Seguretat i Salut (PSS).
 - l) Complir la normativa en matèria de prevenció de riscos laborals, tenint en compte, si s'escau, les obligacions que fan referència a la coordinació d'activitats empresarials previstes en l'article 24 de la Llei de Prevenció de Riscos Laborals, i en conseqüència complir el R.D. 171/2004, i també complir les disposicions mínimes establertes en l'annex IV del R.D. 1627/1997, durant l'execució de l'obra.
 - m) Informar i facilitar les instruccions adequades als treballadors autònoms sobre totes les mesures que s'hagin d'adoptar pel que fa a la seguretat i salut a l'obra.
 - n) Atendre les indicacions i complir les instruccions del Coordinador en matèria de seguretat i salut durant l'execució de l'obra, i si és el cas, de la Direcció Facultativa.
 18. Els Contractistes i Subcontractistes seran responsables de l'execució correcta de les mesures preventives fixades en el Pla de Seguretat i Salut (PSS) en relació amb les obligacions que corresponen directament a ells o, si escau, als treballadors autònoms que hagin contractat.
 19. A més, els Contractistes i Subcontractistes respondran solidàriament de les conseqüències que es derivin de l'incompliment de les mesures previstes al Pla, als termes de l'apartat 2 de l'article 42 de la Llei de Prevenció de Riscos Laborals.
 20. El Contractista principal haurà de vigilar el compliment de la normativa de prevenció de riscos laborals per part de les empreses Subcontractistes.
 21. Abans de l'inici de l'activitat a l'obra, el Contractista principal exigirà als Subcontractistes que acreditin per escrit que han realitzat, per als treballs a realitzar, l'avaluació de riscos i la planificació de la seva activitat preventiva. Així mateix, el Contractista principal exigirà als Subcontractistes que acreditin per escrit que han complert les seves obligacions en matèria d'informació i formació respecte als treballadors que hagin de prestar servei a l'obra.
 22. El Contractista principal haurà de comprovar que els Subcontractistes que concorren a l'obra han establert entre ells els medis necessaris de coordinació.
 23. Les responsabilitats del Coordinador, de la Direcció Facultativa i del Promotor no eximiran de les seves responsabilitats als Contractistes i al Subcontractistes.
 24. El Constructor serà responsable de la correcta execució dels treballs mitjançant l'aplicació de Procediments i Mètodes de Treball intrínsecament segurs (SEGURETAT INTEGRADA), per assegurar la integritat de les persones, els

materials i els mitjans auxiliars fets servir a l'obra.

- 25.El Contractista principal facilitarà per escrit a l'inici de l'obra, el nom del Director Tècnic, que serà creditor de la conformitat del Coordinador i de la Direcció Facultativa. El Director Tècnic podrà exercir simultàniament el càrrec de Cap d'Obra, o bé, delegarà l'esmentada funció a altre tècnic, Cap d'Obra, amb coneixements contrastats i suficients de construcció a peu d'obra. El Director Tècnic, o en absència el Cap d'Obra o l'Encarregat General, ostentaran successivament la prelació de representació del Contractista a l'obra.
- 26.El representant del Contractista a l'obra, assumirà la responsabilitat de l'execució de les activitats preventives incloses al present Plec i el seu nom figurarà al Llibre d'Incidències.
- 27.Serà responsabilitat del Contractista i del Director Tècnic, o del Cap d'Obra i/o Encarregat en el seu cas, l'incompliment de les mesures preventives, a l'obra i entorn material, de conformitat a la normativa legal vigent.
- 28.El Contractista també serà responsable de la realització del Pla de Seguretat i Salut (PSS), així com de l'específica vigilància i supervisió de seguretat, tant del personal propi com subcontractat, així com de facilitar les mesures sanitàries de caràcter preventiu laboral, formació, informació i capacitació del personal, conservació i reposició dels elements de protecció personal dels treballadors, càlcul i dimensions dels Sistemes de Proteccions Col·lectives i en especial, les baranes i passarel·les, condemna de forats verticals i horitzontals susceptibles de permetre la caiguda de persones o objectes, característiques de les escales i estabilitat dels esglaons i recolzadors, ordre i neteja de les zones de treball, enllumenat i ventilació dels llocs de treball, bastides, apuntalaments, encofrats i estintolaments, aplecs i emmagatzematges de materials, ordre d'execució dels treballs constructius, seguretat de les màquines, grues, aparells d'elevació, mesures auxiliars i equips de treball en general, distància i localització d'estesa i canalitzacions de les companyies subministradores, així com qualsevol altre mesura de caràcter general i d'obligat compliment, segons la normativa legal vigent i els costums del sector i que pugui afectar a aquest centre de treball.
- 29.El Director Tècnic (o el Cap d'Obra), visitaran l'obra com a mínim amb una cadència diària i hauran de donar les instruccions pertinents a l'Encarregat General, que haurà de ser una persona de provada capacitat pel càrrec, haurà d'estar present a l'obra durant la realització de tot el treball que s'executi. Sempre que sigui preceptiu i no existeixi altra designada a l'efecte, s'entendrà que l'Encarregat General és al mateix temps el Supervisor General de Seguretat i Salut del Centre de Treball per part del Contractista, amb independència de qualsevol altre requisit formal.
- 30.L'acceptació expressa o tàcita del Contractista pressuposa que aquest ha reconegut l'emplaçament del terreny, les comunicacions, accessos, afectació de serveis, característiques del terreny, mides de seguretats necessàries, etc. i no podrà al·legar en el futur ignorància d'aquestes circumstàncies.
- 31.El Contractista haurà de disposar de les pòlisses d'assegurança necessària per a cobrir les responsabilitats que puguin esdevenir per motius de l'obra i el seu entorn, i serà responsable dels danys i perjudicis directes o indirectes que pugui ocasionar a tercers, tant per omissió com per negligència, imprudència o imperícia professional, del personal al seu càrrec, així com del Subcontractistes, industrials i/o treballadors autònoms que intervinguin a l'obra.
- 32.Les instruccions i ordres que doni la Direcció d'Obra o Direcció Facultativa, seran normalment verbals, tenint força per obligar a tots els efectes. Els desviaments respecte al compliment del Pla de Seguretat i Salut, s'anotaran pel Coordinador al Llibre d'Incidències.
En cas d'incompliment reiterat dels compromisos del Pla de Seguretat i Salut (PSS), el Coordinador i Tècnics de la Direcció d'Obra o Direcció Facultativa, Constructor, Director Tècnic, Cap d'Obra, Encarregat, Supervisor de Seguretat, Delegat Sindical de Prevenció o els representants del Servei de Prevenció (propi o concertat) del Contractista i/o Subcontractistes, tenen el dret a fer constar al Llibre d'Incidències, tot allò que consideri d'interès per a reconduir la situació als àmbits previstos al Pla de Seguretat i Salut de l'obra.
- 33.Les condicions de seguretat i salut del personal, dins de l'obra i els seus desplaçaments a/o des del seu domicili particular, seran responsabilitat dels Contractistes i/o

Subcontractistes així com dels propis treballadors Autònoms.

34. També serà responsabilitat del Contractista, el tancament perimetral del recinte de l'obra i protecció de la mateixa, el control i reglament intern de policia a l'entrada, per a evitar la intromissió incontrolada de tercers aliens i curiosos, la protecció d'accessos i l'organització de zones de pas amb destinació als visitants de les oficines d'obra.
35. El Contractista haurà de disposar d'un senzill, però efectiu, Pla d'Emergència per a l'obra, en previsió d'incendis, pluges, glaçades, vent, etc. que puguin posar en situació de risc al personal d'obra, a tercers o als medis e instal·lacions de la pròpia obra o limítrofs.
36. El Contractista i/o Subcontractistes tenen absolutament prohibit l'ús d'explosius sense autorització escrita de la Direcció d'Obra o Direcció Facultativa.
37. La utilització de grues, elevadors o d'altres màquines especials, es realitzarà per operaris especialitzats i posseïdors del carnet de grua torre, del títol d'operador de grua mòbil i en altres casos l'acreditació que correspongui, sota la supervisió d'un tècnic especialitzat i competent a càrrec del Contractista. El Coordinador rebrà una còpia de cada títol d'habilitació signat per l'operador de la màquina i del responsable tècnic que autoritza l'habilitació avalant-hi la idoneïtat d'aquell per a realitzar la seva feina, en aquesta obra en concret.
38. Tot operador de grua mòbil haurà d'estar en possessió del carnet de gruista segons l'Instrucció Tècnica Complementària "MIE-AEM-4" aprovada per RD 837/2003 expedit pel òrgan competent o en el seu defecte certificat de formació emès per entitat reconeguda; tot ell per garantir el total coneixement dels equips de treballs de forma que es pugui garantir el màxim de seguretat a les tasques a desenvolupar.
39. El delegat del contractista haurà de certificar que tot operador de grua mòbil es troba en possessió del carnet de gruista segons especificacions del paràgraf anterior, així mateix haurà de certificar que totes les grues mòbils que s'utilitzin a l'obra compleixen totes i cadascunes de l'especificacions establertes a l'ITC "MIE-AEM-4".

2.6. Treballadors Autònoms

Persona física diferent al Contractista i/o Subcontractista que realitzarà de forma personal i directa una activitat professional, sense cap subjecció a un contracte de treball, i que assumeix contractualment davant el Promotor, el Contractista o el Subcontractista el compromís de realitzar determinades parts o instal·lacions de l'obra.

Competències en matèria de Seguretat i Salut del Treballador Autònom:

40. Aplicar els Principis de l'Acció Preventiva que es recullen en l'article 15 de la Llei de Prevenció de Riscos Laborals, en particular, en desenvolupar les tasques o activitats indicades en l'article 10 del R.D. 1627/1997.
41. Complir les disposicions mínimes de seguretat i salut, que estableix l'annex IV del R.D. 1627/1997, durant l'execució de l'obra.
42. Complir les obligacions en matèria de prevenció de riscos que estableix pels treballadors l'article 29, 1,2, de la Llei de Prevenció de Riscos Laborals.
43. Ajustar la seva actuació en l'obra conforme als deures de coordinació d'activitats empresarials establerts en l'article 24 de la Llei de Prevenció de Riscos Laborals, participant, en particular, en qualsevol mesura d'actuació coordinada que s'hagi establert.
44. Utilitzar els equips de treball d'acord amb allò disposat en el R.D. 1215/1997, de 18 de juliol, pel qual s'estableixen les disposicions mínimes de seguretat i salut per a la utilització dels equips de treball per part dels treballadors.
45. Escollir i utilitzar els equips de protecció individual, segons preveu el R.D. 773/1997, de 30 de maig, sobre disposicions mínimes de seguretat i salut relativa a la utilització dels equips de protecció individual per part dels treballadors.
46. Atendre les indicacions i complir les instruccions del Coordinador en matèria de seguretat i de salut durant l'execució de l'obra i de la Direcció d'Obra o Direcció Facultativa, si n'hi ha.
47. Els treballadors autònoms hauran de complir allò establert en el Pla de Seguretat i Salut (PSS):

- o) La maquinària, els aparells i les eines que s'utilitzen a l'obra, han de respondre a les prescripcions de seguretat i salut, equivalents i pròpies, dels equipaments de treball que l'empresari Contractista posa a disposició dels seus treballadors.
- p) Els autònoms i els empresaris que exerceixen personalment una activitat a l'obra, han d'utilitzar equipament de protecció individual apropiat, i respectar el manteniment en condicions d'eficàcia dels diferents sistemes de protecció col·lectiva instal·lats a l'obra, segons el risc que s'ha de prevenir i l'entorn del treball.

2.7. Treballadors

Persona física diferent al Contractista, Subcontractista i/o Treballador Autònom que realitzarà de forma personal i directa una activitat professional remunerada per compte aliè, amb subjecció a un contracte laboral, i que assumeix contractualment davant l'empresari el compromís de desenvolupar a l'obra les activitats corresponents a la seva categoria i especialitat professional, seguint les instruccions d'aquell.

Competències en matèria de Seguretat i Salut del Treballador:

- 48.El deure d'obeir les instruccions del Contractista en allò relatiu a Seguretat i Salut.
- 49.El deure d'indicar els perills potencials.
- 50.Té responsabilitat dels actes personals.
- 51.Té el dret a rebre informació adequada i comprensible i a formular propostes, en relació a la seguretat i salut, en especial sobre el Pla de Seguretat i Salut (PSS).
- 52.Té el dret a la consulta i participació, d'acord amb l'article 18, 2 de la Llei de Prevenció de Riscos Laborals.
- 53.Té el dret a adreçar-se a l'autoritat competent.
- 54.Té el dret a interrompre el treball en cas de perill imminent i seriós per a la seva integritat i la dels seus companys o tercers aliens a l'obra.
- 55.Té el dret de fer us i el fruit d'unes instal·lacions provisionals de Salubritat i Confort, previstes especialment pel personal d'obra, suficients, adequades i dignes, durant el temps que duri la seva permanència a l'obra.

3. DOCUMENTACIÓ PREVENTIVA DE CARÀCTER CONTRACTUAL

3.1. Interpretació dels documents vinculants en matèria de Seguretat i Salut

Excepte en el cas que l'escriptura del Contracte o Document de Conveni Contractual ho indiqui específicament d'altra manera, l'ordre de prelación dels Documents contractuals en matèria de Seguretat i Salut per aquesta obra serà el següent:

- 56.Escriptura del Contracte o Document del Conveni Contractual.
- 57.Bases del Concurs.
- 58.Plec de Prescripcions per la Redacció dels Estudis de Seguretat i Salut i la Coordinació de Seguretat i salut en fases de Projecte i/o d'Obra.
- 59.Plec de Condicions Generals del Projecte i de l'Estudi de Seguretat i Salut.
- 60.Plec de Condicions Facultatives i Econòmiques del Projecte i de l'Estudi de Seguretat i Salut.
- 61.Procediments Operatius de Seguretat i Salut i/o Procediments de control Administratiu de Seguretat, redactats durant la redacció del Projecte i/o durant l'Execució material de l'Obra, pel Coordinador de Seguretat.
- 62.Plànols i Detalls Gràfics de l'Estudi de Seguretat i Salut.
- 63.Pla d'Acció Preventiva de l'empresari-contractista.
- 64.Pla de Seguretat i Salut de desenvolupament de l'Estudi de Seguretat i Salut del Contractista per l'obra en qüestió.
- 65.Protocols, procediments, manuals i/o Normes de Seguretat i Salut interna del Contractista i/o Subcontractistes, d'aplicació en l'obra.

Feta aquesta excepció, els diferents documents que constitueixen el Contracte seran considerats com mútuament explicatius, però en el cas d'ambigüitats o discrepàncies

interpretatives de temes relacionats amb la Seguretat, seran aclarides i corregides pel Director d'Obra qui, després de consultar amb el Coordinador de Seguretat, farà l'ús de la seva facultat d'aclarir al Contractista les interpretacions pertinents.

Si en el mateix sentit, el Contractista descobreix errades, omissions, discrepàncies o contradiccions tindrà que notificar-ho immediatament per escrit al Director d'Obra qui després de consultar amb el Coordinador de Seguretat, aclarirà ràpidament tots els assumptes, notificant la seva resolució al Contractista. Qualsevol treball relacionat amb temes de Seguretat i Salut, que hagués estat executat pel Contractista sense prèvia autorització del Director d'Obra o del Coordinador de Seguretat, serà responsabilitat del Contractista, restant el Director d'Obra i el Coordinador de Seguretat, eximits de qualsevol responsabilitat derivada de les conseqüències de les mesures preventives, tècnicament inadequades, que hagin pogut adoptar el Contractista pel seu compte.

En el cas que el contractista no notifiqui per escrit el descobriment d'errades, omissions, discrepàncies o contradiccions, això, no tan sols no l'eximeix de l'obligació d'aplicar les mesures de Seguretat i Salut raonablement exigibles per la reglamentació vigent, els usos i la praxi habitual de la Seguretat Integrada en la construcció, que siguin manifestament indispensables per dur a terme l'esperit o la intenció posada en el Projecte i l'Estudi de Seguretat i Salut, si no que hauran de ser materialitzats com si haguessin estat completes i correctament especificades en el Projecte i el corresponent Estudi de Seguretat i Salut.

Totes les parts del contracte s'entenen complementàries entre si, per la qual cosa qualsevol treball requerit en un sol document, encara que no estigui esmentat en cap altre, tindrà el mateix caràcter contractual que si s'hagués recollit en tots.

3.2. Vigència de l'Estudi de Seguretat i Salut

El Coordinador de Seguretat, a la vista dels continguts del Pla de Seguretat i Salut aportat pel Contractista, com document de gestió preventiva d'adaptació de la seva pròpia "cultura preventiva interna d'empresa" el desenvolupament dels continguts del Projecte i l'Estudi de Seguretat i Salut per l'execució material de l'obra, podrà indicar en l'Acta d'Aprovació del Pla de Seguretat, la declaració expressa de subsistència, d'aquells aspectes que puguin estar, a criteri del Coordinador, millor desenvolupats en l'Estudi de Seguretat, com ampliadors i complementaris dels continguts del Pla de Seguretat i Salut del Contractista.

Els Procediments Operatius i/o Administratius de Seguretat, que pugessin redactar el Coordinador de Seguretat i Salut amb posterioritat a l'Aprovació del Pla de Seguretat i Salut, tindrà la consideració de document de desenvolupament de l'Estudi i Pla de Seguretat, essent, per tant, vinculants per les parts contractants.

3.3. Pla de Seguretat i Salut del Contractista

D'acord al que es disposa el R.D. 1627 / 1997, cada contractista està obligat a redactar, abans de l'inici dels seus treballs a l'obra, un Pla de Seguretat i Salut adaptant aquest E.S.S. als seus medis, mètodes d'execució i al "PLA D'ACCIÓ PREVENTIVA INTERNA D'EMPRESA", realitzat de conformitat al R.D.39 / 1997 "LLEI DE PREVENCIÓ DE RISCOS LABORALS" (Arts. 1, 2 ap. 1, 8 i 9) .

El Contractista en el seu Pla de Seguretat i Salut està obligat a incloure els requisits formals establerts a l'Art. 7 del R.D. 1627/ 1997, no obstant, el Contractista té plena llibertat per estructurar formalment aquest Pla de Seguretat i Salut .

El Contractista, en el seu Pla de Seguretat i Salut, adjuntarà, com a mínim, els plànols següents amb els continguts que en cada cas s'indiquen.

Plànol o Plànols de situació amb les característiques de l'entorn. Indicant:

- Ubicació dels serveis públics.
- Electricitat.

- Clavegueram.
- Aigua potable.
- Gas.
- Oleoductes.
- Altres.
- Situació i amplada dels carrers (reals i previstos).
 - Accessos al recinte.
 - Garites de control d'accessos.
- Acotat del perímetre del solar.
- Distàncies de l'edifici amb els límits del solar.
- Edificacions veïnes existents.
- Servituds.

Plànols en planta d'ordenació general de l'obra, segons les diverses fases previstes en funció del seu pla d'execució real. Indicant:

- Tancament del solar.
- Murs de contenció, atalussats, pous, talls del terreny i desnivells.
- Nivells definitius dels diferents accessos al solar i rasants de vials colindants.
- Ubicació d'instal·lacions d'implantació provisional per al personal d'obra:
 - Banyos: Equipament (lavabos, retretes, dutxes, escalfador...).
 - Vestuaris del personal: Equipament (taquilles, bancs correguts, estufes...).
 - Refectori o Menjador: Equipament (taules, seients, escalfaplat, frigorífic...).
 - Farmaciola: Equipament.
 - Altres.
- Llocs destinats a apilaments.
 - Àrids i materials ensitjats.
 - Armadures, barres, tubs i biguetes.
 - Materials paletitzats.
 - Fusta.
 - Materials ensacats.
 - Materials en caixes.
 - Materials en bidons.
 - Materials solts.
 - Runes i residus.
 - Ferralla.
 - Aigua.
 - Combustibles.
 - Substàncies tòxiques.
 - Substàncies explosives i/o deflagrants.
- Ubicació de maquinària fixa i àmbit d'influència previst.
 - Aparells de manteniment mecànica: grues torre, muntacàrregues, cabrestants, maquetes, baixants de runes, cintes transportadores, bomba d'extracció de fluids.
 - Estació de formigonat.
 - Sitja de morter.
 - Planta de piconament i/o selecció d'àrids.
- Circuits de circulació interna de vehicles, límits de circulació i zones d'aparcament. Senyalització de circulació.
- Circuits de circulació interna del personal d'obra. Senyalització de Seguretat.
- Esquema d'instal·lació elèctrica provisional.
- Esquema d'instal·lació d'il·luminació provisional.
- Esquema d'instal·lació provisional de subministrament d'aigua.

Plànols en planta i seccions d'instal·lació de Sistemes de Protecció Col·lectiva.

(*) Representació cronològica per fases d'execució.

- Protecció en previsió de caigudes de persones o objectes des de buits verticals de façanes:
 - Ubicació de bastida porticada d'estructura tubular cobrint la totalitat dels fronts de

- façana en avançament simultani a l'execució d'estructura fins l'acabament de tancaments i coberta.(*).
- (*) Sistema de Protecció Col·lectiva preferent
- Ubicació i replanteig del conjunt de forques metàl·liques i xarxes de seguretat.(*).
- (*) En cas de no realitzar-se seguretat integrada amb bastides tubulars, prèvia justificació en l'ESS.
- Ubicació i replanteig de xarxes de desencofrat.
- Ubicació i replanteig de baranes de seguretat (*).
- (*) En cas de no realitzar-se seguretat integrada amb bastides tubulars, prèvia justificació en l'ESS.
- Ubicació i replanteig de marquesines en voladís de seguretat (*).
- (*) En cas de no realitzar-se seguretat integrada amb bastides tubulars, prèvia justificació en l'ESS.
- Protecció en previsió de caigudes de persones o objectes des de buits verticals d'escalles:
 - Ubicació i replanteig de xarxes verticals de seguretat en perímetre i buit de travessers d'escalles (*).
 - (*) Sistema de Protecció Col·lectiva preferent.
 - Ubicació i replanteig de baranes de seguretat en perímetre i buit de travessers d'escalles.
- Protecció en previsió de caigudes de persones o objectes des de buits horitzontals de patis de llums, xemeneies, buits d'instal·lacions i encofrats.
 - Ubicació i replanteig de condemna amb malla electrosoldada enjovat en el cercol perimetral (*).
 - (*) Sistema de Protecció Col·lectiva preferent en forjat
 - Ubicació i replanteig de xarxes horitzontals de seguretat en patis interiors.
 - Planta d'estructura amb ubicació i replanteig de xarxes horitzontals de seguretat sota taulers i sotaponts d'encofrats horitzontals recuperables.
 - Ubicació i replanteig d'entarimat horitzontal de fusta colada en passos d'instal·lacions, arquetes i registres provisionals.
 - Ubicació i replanteig de barana perimetral de seguretat.

Plànols de proteccions en plataformes i zones de pas. Contingut:

- Passarel·les (ubicació i elements constitutius).
- Escalles provisionals.
- Detalls de tapes provisionals d'arquetes o de buits.
- Abalisament i senyalització de zones de pas.
- Condemna d'accessos i proteccions en contenció d'estabilitat de terrenys.
- Ubicació de bastides penjades: Projecte i replanteig dels pescants i les guindoles.
- Sàgola de cable per a ancoratge i lliscament de cinturó de seguretat en perímetres exteriors amb risc de caigudes d'altura.

Plànol o plànols de distribució d'elements de seguretat per a l'ús i manteniment posterior de l'obra executada (*).

- Bastides suspeses sobre guindoles carrileres per a neteja de façana.
- Plataformes lliscants sobre carrils per a manteniment de paraments verticals.
- Bastides especials.
- Plataformes en voladís i moll de descàrrega escamotejables per a introducció i evacuació d'equips.
- Baranes perimetrals escamotejables per a treballs de manteniment en cobertes no transitables.
- Escalles de gat amb enclavament d'accessos i equipament de Sistema de Protecció Col·lectiva.
- Replanteig d'ancoratges i sàgoles per a cinturons en façanes, xemeneies, finestrals i patis.
- Replanteig de pescants escamotejables o bigues retràctils.
- Escala d'incendis i/o mànega tèxtil ignífuga d'evacuació.
- Altres.

(*) Tant sols en cas que estiguin contemplats en el Projecte Executiu.

Plànol d'evacuació interna d'accidentats (*).

- Plànol de carrers per a evacuació d'accidentats en obres urbanes.
- Plànol de carreteres per a evacuació d'accidentats en obres aïllades.

(*) Tant sols per a obres complexes o especials.

Altres.

3.4. El "Llibre d'Incidències"

A l'obra existirà, adequadament protocolitzat, el document oficial "LLIBRE D'INCIDÈNCIES", facilitat per la Direcció d'Obra o Direcció Facultativa, visat pel Col·legi Professional corresponent (O. Departament de Treball 22 Gener de 1998 D.O.G.C. 2565 -27.1.1998).

Segons l'article 13 del Real Decret 1627/97 de 24 d'Octubre, aquest llibre haurà d'estar permanentment a l'obra, en poder del Coordinador de Seguretat i Salut, i a disposició de la Direcció d'Obra o Direcció Facultativa, Contractistes, Subcontractistes i Treballadors Autònoms, Tècnics dels Centres Provincials de Seguretat i Salut i del Vigilant (Supervisor) de Seguretat, o en el seu cas, del representat dels treballadors, els quals podran realitzar-li les anotacions que considerin adient respecte a les desviacions en el compliment del Pla de Seguretat i Salut, per a que el Contractista procedeixi a la seva notificació a l'Autoritat Laboral, en un termini inferior a 24 hores.

3.5. Caràcter vinculant del Contracte o document del "Conveni de Prevenció i Coordinació" i documentació contractual annexa en matèria de Seguretat

El CONVENI DE PREVENCIÓ i COORDINACIÓ subscrit entre el Promotor (o el seu representant), Contractista, Projectista, Coordinador de Seguretat, Direcció d'Obra o Direcció Facultativa i Representant Sindical Delegat de Prevenció, podrà ésser elevat a escriptura pública a requeriment de les parts atorgants del mateix, essent de compte exclusiva del Contractista totes les despeses notarials i fiscals que es derivin.

El Promotor podrà prèvia notificació escrita al Contractista, assignar totes o part de les seves facultats assumides contractualment, a la persona física, jurídica o corporació que tingues a be designar a l'efecte, segons procedeixi.

Els terminis i provisions de la documentació contractual contemplada en l'apartat 2.1. del present Plec, junt amb els terminis i provisions de tots els documents aquí incorporats per referència, constitueixen l'acord ple i total entre les parts i no durà a terme cap acord o enteniment de cap naturalesa, ni el Promotor farà cap endossament o representacions al Contractista, excepte les que s'estableixin expressament mitjançant contracte. Cap modificació verbal als mateixos tindrà validesa o força o efecte algun.

El Promotor i el Contractista s'obligaran a si mateixos i als seus successors, representants legals i/o concessionaris, amb respecte al pactat en la documentació contractual vinculant en matèria de Seguretat. El Contractista no es agent o representant legal del Promotor, pel que aquest no serà responsable de cap manera de les obligacions o responsabilitats en què incorri o assumeixi el Contractista.

No es considerarà que alguna de les parts hagi renunciat a algun dret, poder o privilegi atorgat per qualsevol dels documents contractuals vinculants en matèria de Seguretat, o provisió dels mateixos, llevat que tal renúncia hagi estat degudament expressada per escrit i reconeguda per les parts afectades.

Tots els recursos o remeis brindats per la documentació contractual vinculant en matèria de Seguretat, hauran de ser presos i interpretats com acumulatius, és a dir, addicionals a qualsevol altre recurs prescrit per la llei.

Les controvèrsies que puguin sorgir entre les parts, respecte a la interpretació de la documentació contractual vinculant en matèria de Seguretat, serà competència de la jurisdicció civil. No obstant, es consideraran actes jurídics separables els que es dicten en relació amb la preparació i adjudicació del Contracte i, en conseqüència, podran ser impugnats davant l'ordre jurisdiccional contenciós-administratiu d'acord amb la normativa reguladora de l'esmentada jurisdicció.

4. NORMATIVA LEGAL D'APLICACIÓ

Per a la realització del Pla de Seguretat i Salut, el Contractista tindrà en compte la normativa existent i vigent en el decurs de la redacció de l'ESS (o EBSS), obligatòria o no, que pugui ésser d'aplicació.

A títol orientatiu, i sense caràcter limitatiu, s'adjunta una relació de normativa aplicable. El Contractista, no obstant, afegirà al llistat general de la normativa aplicable a la seva obra les esmenes de caràcter tècnic particular que no siguin a la relació i correspongui aplicar al seu Pla.

4.1. Textos generals

- Convenis col·lectius.
- "Reglamento de seguridad e higiene en el trabajo en la industria de la construcción. OM 20 de mayo de 1952 (BOE 15 de junio de 1958)". Modificada per "Orden 10 de diciembre de 1953 (BOE 2 de febrero de 1956)" i "Orden 23 de de septiembre 1966 (BOE 1 de octubre de 1966)". Derogada parcialment per "Orden 20 de enero de 1956 (BOE 2 de febrero de 1956)" i "R.D. 2177/2004 (BOE 13 de noviembre de 2004)".
- "Ordenanza laboral de la construcción, vidrio y cerámica. OM 28 de agosto de 1970 (BOE 5, 7, 8, 9 de septiembre de 1970)", en vigor capítols VI i XVI i les modificacions "Orden 22 de marzo de 1972 (BOE 31 de marzo de 1972)", "Orden 28 de julio (BOE 10 de agosto de 1972)" i "Orden 27 de julio de 1973 (BOE 31 de julio de 1973)". Derogada parcialment per "Orden 28 de diciembre (BOE 29 de diciembre de 1994)".
- "Ordenanza general de seguridad e higiene en el trabajo. OM 9 de marzo de 1971 (BOE 16 de marzo de 1971)", en vigor parts del títol II. Derogada parcialment per "R.D. 1316/1989 (BOE 2 de noviembre de 1989)", "Ley 31/1995 (BOE 10 de noviembre de 1995)", "R.D. 486/1997 (BOE 23 de abril de 1997)", "R.D. 664/1997 (BOE 24 de mayo de 1997)", "R.D. 665/1997 (BOE 24 de mayo de 1997)", "R.D. 773/1997 (BOE 12 de junio de 1997)", "R.D. 1215/1997 (BOE 7 de agosto de 1997)", "R.D. 614/2001 (BOE 21 de junio de 2001)" i "R.D. 349/2003 (BOE 5 de abril de 2003)".
- "Cuadro de enfermedades profesionales. R.D. 1995/1978 (BOE 25 de agosto de 1978)". Modificada per "R.D. 2821/1981 de 27 de noviembre (BOE 1 de diciembre de 1981)".
- "Regulación de la jornada de trabajo, jornadas especiales y descanso. R.D. 2001/1983 de 28 de julio (BOE 29 de julio de 1983)". Modificada per "R.D. 2403/1985 (BOE 30 de diciembre de 1985)", "R.D. 1346/1989 (BOE 7 de noviembre 1989)" i anul·lada parcialment per "R.D. 1561/1995 de 21 de septiembre (BOE 26 de septiembre de 1995)".
- "Orden de 20 de septiembre de 1986, por la que se establece el modelo de libro de incidencias correspondiente a las obras en las que sea obligatorio un estudio de Seguridad e Higiene en el trabajo (BOE de 13 de octubre de 1986)".
- "Establecimiento de modelos de notificación de accidentes de trabajo. OM 16 de diciembre de 1987 (BOE 29 de diciembre de 1987)".
- "Instrumento de ratificación de 17 de julio de 1990 del Convenio de 24 de junio de 1986 sobre Utilización del asbesto en condiciones de seguridad (número 162 de la OIT), adoptado en Ginebra (BOE de 23 de noviembre de 1990)".

- “Ley de prevención de riesgos laborales. Ley 31/1995 de noviembre (BOE 10 de noviembre de 1995)”. Complementada per “R.D. 614/2001 de 8 de junio (BOE 21 de junio de 2001)”.
- “Real Decreto 363/1995, de 10 de marzo, por la que se aprueba el reglamento sobre notificación de sustancias nuevas y clasificación, envasado y etiquetado de sustancias peligrosas (BOE de 5 de junio de 1995)”.
- “Real Decreto 1561/1995, de 21 de septiembre, sobre jornadas especiales de trabajo (BOE de 26 de septiembre de 1995)”.
- “Reglamento de los servicios de prevención. R.D. 39/1997 de 17 de enero (BOE 31 de enero de 1997)”. Complementat per “Orden de 22 de abril de 1997 (BOE 24 de abril de 1997)” i “R.D. 688/2005 (BOE 11 de junio de 2006)”. Modificat per “R.D. 780/1998 de 30 de abril (BOE 1 de mayo de 1998)” i “R.D. 604/2006 (BOE 29 de mayo de 2006)”.
- “Disposiciones mínimas de seguridad y salud en los lugares de trabajo. R.D. 486/1997 de 14 de abril de 1997 (BOE 23 de abril de 1997)”. Complementat per “Orden TAS/2947/2007 (BOE 11 de octubre de 2007)” i modificat per “R.D. 2177/2004 (BOE 13 de noviembre de 2004)”.
- “Disposiciones mínimas de seguridad y salud relativas a la manipulación manual de cargas que comporten riesgos, en particular dorsolumbares, para los trabajadores. R.D. 487/1997 de 14 de abril de 1997 (BOE 23 de abril de 1997)”.
- “Disposiciones mínimas de seguridad y salud para la utilización por los trabajadores de los equipos de trabajo. R.D. 1215/1997 de 18 de julio (BOE 7 de agosto de 1997)”.
- “Disposiciones mínimas destinadas a proteger la seguridad y la salud de los trabajadores en las actividades mineras. R.D. 1389/1997 de 5 de septiembre (BOE 7 de octubre de 1997)”.
- “Disposiciones mínimas de seguridad y salud en las obras de construcción. R.D. 1627/1997 de 24 de octubre (BOE 25 de octubre de 1997)”. Modificat per “R.D. 2177/2004 (BOE 13 de noviembre 2004)” i “R.D. 604/2006 (BOE 29 de mayo de 2006)”. Complementat per “R.D. 1109/2007 (BOE 25 de agosto de 2007)”.
- Ordre de 12 de gener de 1998, per la qual s’aprova el model de Llibre d’Incidències en les obres de construcció (DOGC Diari Oficial de la Generalitat de Catalunya de 27 de gener de 1998).
- “Disposiciones mínimas de seguridad y salud en el trabajo en el ámbito de las empresas de trabajo temporal. R.D. 216/1999 de 5 de febrero (BOE 24 de febrero de 1999)”.
- “Ley 38/1999, de 5 de noviembre, de Ordenación de la Edificación (BOE de 6 de noviembre de 1999)”.
- “Protección de la seguridad y la salud de los trabajadores contra los riesgos relacionados con los agentes químicos durante el trabajo. R.D. 374/2001 de 6 de abril (BOE 1 de mayo de 2001)”.
- “Real Decreto 379/2001, de 6 de abril, por el que se aprueba el Reglamento de almacenamiento de productos químicos y sus instrucciones técnicas complementarias MIE APQ-1, MIE APQ-2, MIE APQ-3, MIE APQ-4, MIE APQ-5, MIE APQ-6 y MIE APQ-7 (BOE 112 de 10 de mayo de 2001)”. Complementat per “R.D. 2016/2004 (BOE 23 de octubre de 2004)”.
- “Real Decreto 783/2001, de 6 de julio, por el que se aprueba el Reglamento sobre protección sanitaria contra radiaciones ionizantes (BOE de 26 de julio de 2001)”.
- “Ley 54/2003, de 12 de diciembre, de reforma del marco normativo de la prevención de riesgos laborales (BOE de 13 de diciembre de 2003)”.
- “Real Decreto 1801/2003, de 26 de diciembre, sobre seguridad general de los productos (BOE 10 de enero de 2004)”.

- Real Decreto 171/2004, por el que se desarrolla el artículo 24 de la Ley 31/1995 de prevención de laborales, en materia de coordinación de actividades empresariales (BOE 31 de enero de 2004).
- Decret 399/2004, de 5 d'octubre de 2004, pel qual es crea el registre de delegats i delegades de prevenció i el registre de comitès de seguretat i salut, i es regula el dipòsit de les comunicacions de designació de delegats i delegades de prevenció i de constitució dels comitès de seguretat i salut (DOGC Diari Oficial de la Generalitat de Catalunya de 7 d'octubre de 2004).
- “Real Decreto 2177/2004, de 12 de noviembre, por el que se modifica el R.D. 1215/1997, de 18 de julio, en el que se establecen las disposiciones mínimas de seguridad y salud para la utilización por parte de los trabajadores de los equipos de trabajo, en materia de trabajos temporales en altura (BOE de 13 de noviembre de 2004)”.
- “Real Decreto 312/2005, de 18 de marzo, por el que se aprueba la clasificación de los productos de construcción y de los elementos constructivos en función de sus propiedades de reacción y de resistencia frente al fuego”.
- “Real Decreto 1311/2005, de 4 de noviembre, sobre la protección de la salud y seguridad de los trabajadores frente a los riesgos derivados o que puedan derivarse de la exposición a vibraciones mecánicas”.
- “Real Decreto 551/2006, de 5 de mayo, por el que se regulan las operaciones de transporte de mercancías peligrosas por carretera en territorio español (BOE 113 de 12 de mayo)”.
- “Real Decreto 604/2006, de 19 de mayo, por el que se modifican el R.D. 39/1997, de 17 de enero, por el que se aprueba el Reglamento de los Servicios de Prevención, y el R.D. 1627/1997, de 24 de octubre, por el que se establecen las disposiciones mínimas de seguridad y salud en las obras de construcción (BOE 127 de 29 de mayo)”.
- “Real Decreto 635/2006, de 26 de mayo, sobre requisitos mínimos de seguridad en los túneles de carreteras del Estado”.
- “Ley ordinaria 32/2006 reguladora de la subcontratación en el Sector de la Construcción (BOE 250 de 19 de octubre)”.
- “Ley orgánica 3/2007, de 22 de marzo, para la igualdad efectiva de mujeres y hombres (BOE 23 de marzo de 2007)”.
- “Real Decreto 1109/2007, de 24 de agosto, por el que se desarrolla la Ley 32/2006, de 18 de octubre, reguladora de la subcontratación en el Sector de la Construcción (BOE 204 de 25 de agosto)”.
- Decret 102/2008, de 6 de maig, de creació del Registre d'Empreses Acreditades de Catalunya per intervenir en el procés de contractació en el sector de la construcció (DOGC Diari Oficial de la Generalitat de Catalunya de 08 de maig de 2008).
- “Real Decreto 1802/2008, de 3 de noviembre, por el que se modifica el Reglamento sobre notificación de sustancias nuevas y clasificación, envasado y etiquetado de sustancias peligrosas, aprobado por R.D. 363/1995, de 10 de marzo, con la finalidad de adaptar sus disposiciones al Reglamento (CE) n.º 1907/2006 del Parlamento Europeo y del Consejo (Reglamento REACH)”.
- Decret 10/2009, de 27 de gener. Decret de creació del Registre d'empreses sancionades per infraccions molt greus en matèria de prevenció de riscos laborals i del procediment per a la seva publicació (DOGC Diari Oficial de la Generalitat de Catalunya de 03 de febrer de 2009).
- “Real Decreto 298/2009, de 6 de marzo, por el que se modifica el Real Decreto 39/1997, de 17 de enero, por el que se aprueba el Reglamento de los Servicios de Prevención, en relación con la aplicación de medidas para promover la mejora de la seguridad y de la salud en el trabajo de la trabajadora embarazada, que haya dado a luz o en período de lactancia”.

- “Real Decreto 330/2009, de 13 de marzo, por el que se modifica el Real Decreto 1311/2005, de 4 de noviembre, sobre la protección de la salud y la seguridad de los trabajadores frente a los riesgos derivados o que puedan derivarse de la exposición a vibraciones mecánicas”.
- “Real Decreto 327/2009 de 13 de marzo, por el que se modifica el Real Decreto 1109/2007, de 24 de agosto, por el que se desarrolla la Ley 32/2006, de 18 de octubre, reguladora de la subcontratación en el sector de la construcción (BOE 63 de 14 de marzo de 2009)”.
- “Instrumento de Ratificación del Convenio número 187 de la OIT, sobre el marco promocional para la seguridad y salud en el trabajo, hecho en Ginebra el 31 de mayo de 2006 (BOE 187 de 4 de agosto de 2009)”.
- “Real Decreto 337/2010, de 19 de marzo, por el que se modifican el Real Decreto 39/1997, de 17 de enero, por el que se aprueba el Reglamento de los Servicios de Prevención; el Real Decreto 1109/2007, de 24 de agosto, por el que se desarrolla la Ley 32/2006, de 18 de octubre, reguladora de la subcontratación en el sector de la construcción y el Real Decreto 1627/1997, de 24 de octubre, por el que se establecen disposiciones mínimas de seguridad y salud en obras de construcción (BOE 71 de 23 de marzo de 2010).”
- “Reglamento (UE) nº 276/2010 de la Comisión, de 31 de marzo de 2010, por el que se modifica el Reglamento (CE) nº 1907/2006 del Parlamento Europeo y del Consejo, relativo al registro, la evaluación, la autorización y la restricción de las sustancias y preparados químicos (REACH), en lo que respecta a su anexo XVII (diclorometano, aceites para lámparas y líquidos encendedores de barbacoa y compuestos organoestánicos).”
- “Real Decreto 486/2010, de 23 de abril, sobre la protección de la salud y la seguridad de los trabajadores contra los riesgos relacionados con la exposición a radiaciones ópticas artificiales (BOE 99 de 24 de abril de 2010).”
- “Real Decreto 717/2010, de 28 de mayo, por el que se modifican el Real Decreto 363/1995, de 10 de marzo, por el que se aprueba el Reglamento sobre clasificación, envasado y etiquetado de sustancias peligrosas y el Real Decreto 255/2003, de 28 de febrero, por el que se aprueba el Reglamento sobre clasificación, envasado y etiquetado de preparados peligrosos (BOE 139 de 8 de junio de 2010).”
- “Real Decreto 795/2010, de 16 de junio, por el que se regula la comercialización y manipulación de gases fluorados y equipos basados en los mismos, así como la certificación de los profesionales que los utilizan (BOE 154 de 25 de junio de 2010).”
- “Real Decreto 1439/2010, de 5 de noviembre, por el que se modifica el Reglamento sobre protección sanitaria contra radiaciones ionizantes, aprobado por Real Decreto 783/2001, de 6 de julio (BOE 279 de 18 de noviembre de 2010).”

4.2. Condiciones ambientales

- Ordre de 27 de juny de 1985, sobre inscripció d'empreses amb risc per amiant (DOGC Diari Oficial de la Generalitat de Catalunya de 05 d'agost de 1985).
- Ordre de 30 de juny de 1987, sobre registre de dades de control de l'ambient laboral i vigilància mèdica en empreses amb risc d'amiant (DOGC Diari Oficial de la Generalitat de Catalunya de 10 de juliol de 1987).
- “Real Decreto 108/1991, de 1 de febrero, sobre la prevención y reducción de la contaminación del medio ambiente producida por el amianto (BOE de 6 de febrero de 1991)”.
- “Real Decreto 664/1997, de 12 de mayo, sobre la protección de los trabajadores contra los riesgos relacionados con la exposición a agentes biológicos durante el trabajo (BOE de 24 de mayo de 1997)”. Modificat per “Orden de 25 de marzo de 1998”.
- “Real Decreto 665/1997, de 12 de mayo, sobre la protección de los trabajadores contra

los riesgos relacionados con la exposición a agentes cancerígenos durante el trabajo (BOE de 24 de mayo de 1997)". Modificat per "Real Decreto 1124/2000 (BOE de 17 de junio de 2000)" i "Real Decreto 349/2003 (BOE de 5 de abril de 2003)".

- "Real decreto 212/2002, de 22 de febrero de 2002, por el que se regulan las emisiones sonoras en el entorno debidas a determinadas máquinas de uso al aire libre (BOE de 1 de marzo de 2002)". Modificat per "Real Decreto 524/2006 (BOE de 4 de mayo de 2006)".
- "Real Decreto 681/2003, de 12 de junio, sobre la protección de la salud y la seguridad de los trabajadores expuestos a los riesgos derivados de atmósferas explosivas en el lugar de trabajo (BOE de 18 de junio de 2003).
- "Ley ordinaria 37/2003 del Ruido de 17 de noviembre (BOE de 18 noviembre de 2003)". Desarrollada per "Real Decreto 1513/2005 (BOE de 17 de diciembre de 2005)" i "Real Decreto 1367/2007 (BOE de 23 de octubre 2007)".
- "Protección de los trabajadores ante los riesgos derivados de la exposición al ruido durante el trabajo. Real Decreto 286/2006, de 10 de marzo, sobre la protección de la salud y seguridad de los trabajadores contra los riesgos relacionados con la exposición al ruido. (BOE 11 de marzo de 2006)".
- "Real decreto 1367/2007, de 19 de octubre, por el que se desarrolla la Ley 37/2003, de 17 de noviembre, del Ruido, en lo referente a zonificación acústica, objetivos de calidad y emisiones acústicas (BOE de 23 de octubre de 2007)".
- "Ley 34/2007, de 15 de noviembre, de calidad del aire y protección de la atmósfera (BOE de 16 de noviembre de 2007)".

4.3. Incendis

- Ordenances municipals.
- "Real Decreto 1942/1993, de 5 de noviembre, por el que se aprueba el Reglamento de Instalaciones de Protección Contra Incendios (RIPCI) (BOE de 14 de diciembre de 1993)". Complementat per "Orden de 16 de abril de 1998 (BOE de 28 de abril de 1998)" i "Orden de 27 de julio de 1999 (BOE de 5 de agosto de 1999)".
- Decret 64/1995, de 7 de març, pel qual s'estableixen mesures de prevenció d'incendis forestals (DOGC Diari Oficial de la Generalitat de Catalunya de 10 de març de 1995) i desenvolupada per Ordre MAB/62/2003 (DOGC Diari Oficial de la Generalitat de Catalunya de 24 de Febrer de 2003).
- "Real decreto 110/2008, de 1 de febrero, por el que se modifica el Real Decreto 312/2005 de 18 de marzo, por el que se aprueba la clasificación de los productos de construcción y de los elementos constructivos en función de sus propiedades de reacción y de resistencia frente al fuego. BOE núm. 37 de 12 de febrero".

4.4. Instal·lacions elèctriques

- "Reglamento de líneas aéreas de alta tensión. R.D. 3151/1968 de 28 de noviembre (BOE 27 de diciembre de 1968)". Rectificat: "BOE 8 de marzo de 1969". Es deroga amb efectes de 19 de setembre de 2010, per "R.D. 223/2008 (BOE 19 de marzo de 2008)".
- "Orden de 18 de julio de 1978, por la que se aprueba la Norma Tecnológica NTE-IEE/1978, "Instalaciones de electricidad: alumbrado exterior" (BOE de 12 de agosto de 1978)".
- Resolució de 4 de novembre de 1988, per la qual s'estableix un certificat sobre compliment de les distàncies reglamentàries d'obres i construccions a línies elèctriques (DOGC Diari Oficial de la Generalitat de Catalunya de 30 de novembre de 1988).

- “Ley 54/1997, de 27 de noviembre de 1997, del Sector Eléctrico (BOE de 28 de noviembre de 1997)”. Complementada per “Real Decreto 1955/2000 (BOE de 27 de diciembre de 2000)”.
- Llei 6/2001, de 31 de maig, d’ordenació ambiental de l’enllumenament per a la protecció del medi nocturn (DOGC Diari Oficial de la Generalitat de Catalunya de 12 de juny de 2001).
- “Real Decreto 614/2001, de 8 de junio, sobre disposiciones mínimas para la protección de la salud y seguridad de los trabajadores frente al riesgo eléctrico (BOE de 21 de junio de 2001)”.
- Decret 329/2001, de 4 de desembre, pel qual s’aprova el Reglament del subministrament elèctric (DOGC Diari Oficial de la Generalitat de Catalunya de 18 de desembre de 2001).
- “Reglamento electrotécnico de baja tensión. R.D. 842/2002 de 2 de agosto (BOE de 18 de septiembre de 2002)”.
- “Sentencia de 17 de febrero de 2004, de la Sala Tercera del Tribunal Supremo, por la que se anula el inciso 4.2.c.2 de la ITC-BT-03 anexa al Reglamento Electrónico para baja tensión, aprobado por Real Decreto 842/2002, de 2 de agosto”.
- “Real decreto 223/2008, de 15 de febrero, del Ministerio de Industria, Turismo y Comercio por el que se aprueban el Reglamento sobre condiciones técnicas y garantías de seguridad en líneas eléctricas de alta tensión y sus instrucciones técnicas complementarias ITC-LAT 01 a 09 (BOE de 19 de marzo de 2008)”.
- “Instrucciones Técnicas Complementarias del Reglamento electrotécnico de baja tensión: ITC-BT-09 Instalaciones de alumbrado exterior e ITC-BT-33 Instalaciones provisionales y temporales de obras”.

4.5. Equips i maquinària

- “Orden de 30 de julio de 1974, por la que se determinan las condiciones que deben reunir los aparatos elevadores de propulsión hidráulica y las normas para la aprobación de sus equipos impulsores (BOE de 9 de agosto de 1974)”.
- “Orden de 23 de mayo de 1977, por la que se aprueba el Reglamento de Aparatos Elevadores para obras (BOE de 14 de junio de 1977”. Modificada per “Orden de 7 de marzo de 1981 (BOE de 14 de marzo de 1981)”. Es deroga amb efectes de 29 de desembre de 2009, per “Real Decreto 1644/2008 (BOE de 11 de octubre de 2008)”.
- “Reglamento de recipientes a presión. R.D. 1244/1979 de 4 de abril (BOE de 29 de mayo de 1979)”. Modificat per “R.D. 507/1982 (BOE de 12 de marzo de 1982)” i “R.D. 1504/1990 (BOE de 28 de noviembre de 1990)”.
- “Reglamento de aparatos de elevación y su mantenimiento. R.D. 2291/1985 de 8 de noviembre (BOE de 11 de diciembre de 1985)”. Derogat parcialment per “R.D. 1314/1997 (BOE de 30 de septiembre de 1997)”.
- “Real Decreto 474/1988, de 30 de marzo, por el que se dictan las disposiciones de aplicación de la Directiva del Consejo de las Comunidades Europeas 84/528/CEE sobre aparatos elevadores y de manejo mecánico (BOE de 20 de mayo de 1988)”.
- “Real Decreto 1435/1992, de 27 de noviembre, por el que se dictan las disposiciones de aplicación de la Directiva del Consejo 89/392/CEE, relativa a la aproximación de las legislaciones de los estados miembros sobre maquinas (BOE de 11 de diciembre de 1992)”. Modificat per “Real Decreto 56/1995 (BOE de 8 de febrero de 1995)”. Es deroga amb efecte de 29 de desembre de 2009, per “Real Decreto 1644/2008 (BOE de 11 de octubre de 2008)”.
- “Resolución de 3 abril de 1997, de la Dirección General de Tecnología y Seguridad Industrial por la que se autoriza la instalación de ascensores sin cuarto de máquinas

(BOE de 23 de abril de 1997)".

- "Real Decreto 488/1997, de 14 de abril, sobre disposiciones mínimas de seguridad y salud relativas al trabajo con equipos que incluyen pantallas de visualización (BOE de 23 de abril de 1997)".
- "Disposiciones mínimas de seguridad y salud relativas a la utilización por los trabajadores de equipos de protección Individual. RD 773/1997 de 30 de mayo (BOE 12 de junio de 1997)".
- "Real Decreto 1215/1997, de 18 de julio por el que se establecen las disposiciones mínimas de seguridad y salud para la utilización por los trabajadores de los equipos de trabajo (BOE de 7 de agosto de 1997)". Modificat per "Real Decreto 2177/2004 (BOE de 13 de noviembre de 2004)".
- "Real Decreto 1314/1997, de 1 de agosto, por el que se dictan las disposiciones de aplicación de la Directiva del Parlamento Europeo y del Consejo 95/16/CE, sobre ascensores (BOE de 30 de septiembre de 1997)". Complementat per "Real Decreto 1644/2008 (BOE de 11 de octubre de 2008)".
- "Resolución de 10 de septiembre de 1998, de la Dirección General de Tecnología y Seguridad Industrial, por la que se autoriza la Instalación de ascensores con máquinas en foso (BOE de 25 septiembre de 1998)".
- "Real decreto 769/1999, de 7 de mayo, por el cual se dictan las disposiciones de aplicación de la Directiva del Parlamento Europeo y del Consejo, 97/23/CE, relativa a los equipos de presión, y se modifica el Real decreto 1244/1979, de 4 de abril, que aprobó el Reglamento de aparatos de presión (BOE de 31 de mayo de 1999)".
- "Real Decreto 1849/2000, de 10 de noviembre, del Reglamento de seguridad en las máquinas, por el que se derogan diferentes disposiciones en materia de normalización y homologación de productos industriales (BOE de 2 de diciembre de 2000)".
- "Real Decreto 2177/2004, de 12 de noviembre, por el que se modifica el Real Decreto 1215/1997, de 18 de julio, por el que se establecen las disposiciones mínimas de seguridad y salud para la utilización por los trabajadores de los equipos de trabajo, en materia de trabajos temporales en altura (BOE de 13 de noviembre de 2004)".
- "Real Decreto 1311/2005, de 4 de noviembre de 2005, sobre la protección de la salud y la seguridad de los trabajadores frente a los riesgos derivados o que puedan derivarse de la exposición a vibraciones mecánicas (BOE de 5 de noviembre de 2005)".
- Instruccions Tècniques Complementaries:
 - "ITC – MIE - AP5 del Reglamento de Aparatos a Presión "Extintores de incendio" Orden de 31 de mayo de 1982 (BOE de 23 de junio de 1982)". Modificació: "Orden de 26 de octubre de 1983 (BOE de 7 de noviembre de 1983)", "Orden de 31 de mayo de 1985 (BOE de 20 de junio de 1985)", "Orden de 15 de noviembre de 1989 (BOE de 28 de noviembre de 1989)" i "Orden de 10 de marzo de 1998 (BOE de 28 de abril de 1998)".
 - "ITC – MIE – AEM1: Ascensores electromecánicos. OM 23 de septiembre de 1987 (BOE 6 de octubre de 1987)". Modificació: "Orden de 11 de octubre de 1988 (BOE 21 de octubre de 1988)". "Autorización de instalación de ascensores con máquina en foso. Resolución de 10 de septiembre de 1998 (BOE 25 de septiembre de 1998)". "Autorización de la instalación de ascensores sin cuarto de máquinas. Resolución de 3 de abril de 1997 (BOE de 23 de abril de 1997)".
 - "ITC – MIE – AEM2: Grúas torre desmontables para obras. RD 836/2003 de 27 de mayo de 2003 (BOE 17 de julio de 2003)".
 - "ITC – MIE – AEM3: Carretas automotrices de manutención. OM. 26 de mayo de 1989 (BOE 9 de junio de 1989)".
 - "ITC – MIE – AEM4: Reglamento de aparatos de elevación y manutención, referentes a grúas móviles autopropulsadas. RD 837/2003 de 27 de mayo de 2003 (BOE 17 de julio de 2003)".

“ITC - MIE - MSG1: Máquinas, elementos de máquinas o sistemas de protección utilizados. OM. 8 de abril de 1991 (BOE 11 de abril de 1991)”.

“Norma UNE-58921-IN Instrucciones para la instalación, manejo, mantenimiento, revisiones e inspecciones de las plataformas elevadoras móviles de personal (PEMP)”.

4.6. Equipos de protecció individual

- “Comercialización y libre circulación intracomunitaria de los equipos de protección individual. R.D. 1407/1992 de 20 de noviembre (BOE 28 de diciembre de 1992)”. Modificat per “OM de 16 de mayo de 1994”, per “R.D. 159/1995 de 3 de febrero (BOE 8 de marzo de 1995)” i per la “Resolución de 27 de mayo de 2002 (BOE 4 de julio de 2002)”. Complementat per la “Resolución de 25 de abril de 1996 (BOE de 28 de mayo de 1996)”, “Resolución de 18 de marzo de 1998 (BOE de 22 de abril de 1998)”, “Resolución de 29 de abril de 1999 (BOE de 29 de junio de 1999)”, “Resolución de 28 de julio de 2000 (BOE de 8 de septiembre de 2000)” i “Resolución de 7 de septiembre de 2001 (BOE de 27 de septiembre de 2001)”.
- “Real Decreto 159/1995, de 3 de febrero , por el que se modifica el Real Decreto 1407/1992, de 20 de noviembre, por el que se regula las condiciones para la comercialización y libre circulación intracomunitaria de los equipos de protección individual (BOE de 8 de marzo de 1995) modificado por Orden de 20 de febrero de 1997 (BOE de 6 de marzo de 1997)”.
- “R.D. 773/1997 de 30 de mayo, sobre disposiciones mínimas de seguridad y salud relativas a la utilización por los trabajadores de equipos de protección individual”.
- “Decisión de la Comisión, de 16 de marzo de 2006, relativa a la publicación de las referencias de la norma EN 143:2000, Equipos de protección respiratoria. Filtros contra partículas. Requisitos, ensayos, marcado, de conformidad con la Directiva 89/686/CEE del Consejo (equipos de protección individual) [notificada con el número C(2006) 777]”.
- Normes Tècniques Reglamentàries.

4.7. Senyalització

- “Disposiciones mínimas en materia de señalización de seguridad y salud en el trabajo. R.D. 485/1997 (BOE 23 de abril de 1997)”.
- “Orden de 31 de agosto de 1987 sobre Señalización, balizamiento, defensa, limpieza y terminación de obras fijas en vías fuera de poblado (BOE de 18 de septiembre de 1987)”.
- Normes sobre senyalització d’obres en carreteres. “Instrucción 8.3. IC del MOPU”.

4.8. Diversos

- “Orden de 20 de marzo de 1986 por la que se aprueban determinadas Instrucciones técnicas complementarias, relativas a los capítulos IV, V, IX y X del Reglamento General de Normas Básicas de Seguridad Minera (BOE de 11 de abril de 1986)”. Modificada per “Orden de 29 de abril de 1987 (BOE de 13 de mayo de 1987)” i “Orden de 29 de julio de 1994 (BOE de 16 de agosto de 1994)”.
- “Orden de 20 de junio de 1986 sobre Catalogación y Homologación de los explosivos, productos explosivos y sus accesorios (BOE de 1 de julio de 1986)”.
- “Real Decreto 230/1998, de 16 de febrero, por el que se aprueba el Reglamento de explosivos (BOE de 12 de marzo de 1998)”. Modificat per “Real Decreto 277/2005 (BOE de 12 de marzo de 2005)” i “Orden INT/3543/2007 (BOE núm. 292 de 6 de diciembre de 2007)”. Complementada per la “Resolución de 24 de agosto de 2005 (BOE de 13 de septiembre de 2005)”, “Orden PRE/252/2006 (BOE de 9 de febrero de 2006)”.

2006)", "Orden PRE/672/2006 (BOE de 11 de marzo de 2006)" i "Orden PRE/174/2007 (BOE de 3 de febrero de 2007)".

- "Orden de 16 de diciembre de 1987 por la que se establecen nuevos modelos para la notificación de accidentes de trabajo y se dan instrucciones para su cumplimentación y tramitación (BOE de 29 de diciembre de 1987)". Modificada per "Orden TAS/2926/2002 (BOE de 21 de noviembre de 2002)".
- "Orden de 6 de mayo de 1988, por la que se modifica (i deroga) la Orden de 6 de octubre de 1986 sobre los requisitos y datos que deben reunir las comunicaciones de apertura previa o reanudacion de actividades en los centros de trabajo, dictada en desarrollo del Real Decreto-Ley 1/1986, de 14 de marzo (BOE de 16 de mayo de 1988)". Modificada per la "Orden de 29 de abril de 1999 (BOE de 25 de mayo de 1999)".
- "Real Decreto 1299/2006, de 10 de noviembre por el que se aprueba el cuadro de enfermedades profesionales en el sistema de la Seguridad Social y se establecen criterios para su notificación y registro (BOE de 19 de diciembre de 2006)". Complementat per "Orden TAS/1/2007 (BOE de 4 de enero de 2007)".
- "Resolución de 1 de agosto de 2007, de la Dirección General de Trabajo, por la que se inscribe en el registro y publica el IV Convenio Colectivo General del Sector de la Construcción (BOE de 17 de agosto de 2007)".
- Convenis col·lectius.
- "Real Decreto 1591/2009, de 16 de octubre, por el que se regulan los productos sanitarios (BOE 268 de 6 de noviembre de 2009)."
- "Real Decreto 248/2010, de 5 de marzo, por el que se modifica el Reglamento de explosivos, aprobados por Real Decreto 230/1998, de 16 de febrero, para adaptarlo a lo dispuesto en la Ley 17/2009, de 23 de noviembre, sobre el libre acceso a las actividades de servicios y su ejercicio (BOE 67 de 18 de marzo de 2010)."

5. CONDICIONS ECONÒMIQUES

5.1. Criteris d'aplicació

L' Art. 5, 4 del R.D. 1627 / 1997, de 24 d'octubre, manté per al sector de la construcció, la necessitat d'estimar l'aplicació de la Seguretat i Salut com un cost "afegit" a l'Estudi de Seguretat i Salut, i per consegüent, incorporat al Projecte.

El pressupost per a l'aplicació i execució de l'estudi de Seguretat i Salut, haurà de quantificar el conjunt de "despeses" previstes, tant pel que es refereix a la suma total com a la valoració unitària d'elements, amb referència al quadre de preus sobre el que es calcula. Sols podran figurar partides alçades en els casos d'elements o operacions de difícil previsió.

Els amidaments, qualitats i valoració recollides en el pressupost de l'Estudi de Seguretat i Salut podran ser modificades o substituïdes per alternatives proposades pel Contractista en el seu Pla de Seguretat i Salut, prèvia justificació tècnica degudament motivada, sempre que això no suposi disminució de l'import total ni dels nivells de protecció continguts en l'Estudi de Seguretat i Salut. A aquests efectes, el pressupost del E.S.S. haurà d'anar incorporant al pressupost general de l'obra com un capítol més del mateix.

La tendència a integrar la Seguretat i Salut (pressupost de Seguretat i Salut = 0), es contempla en el mateix cos legal quan el legislador indica que, no s'inclouran en el pressupost de l'Estudi de Seguretat i Salut els costos exigits per la correcta execució professional dels treballs, conforme a les normes reglamentàries en vigor i els criteris tècnics generalment admesos, emanats dels organismes especialitzats. Aquest criteri es l'aplicat en el present E.S.S. en l'apartat relatiu a Medis Auxiliars d'Utilitat Preventiva (MAUP).

5.2. Certificació del pressupost del Pla de Seguretat i Salut

Si bé el Pressupost de Seguretat, amb criteris de "Seguretat Integrada" hauria d'estar inclòs en les partides del Projecte, de forma no segregable, per les obres de Construcció, es precisa l'establiment d'un criteri respecte a la certificació de les partides contemplades en el pressupost del Pla de Seguretat i Salut del Contractista per cada obra.

El pressupost de seguretat i salut s'abonarà d'acord amb el que indiqui el corresponent contracte d'obra.

5.3. Revisió de preus del Pla de Seguretat i Salut

Els preus aprovats pel Coordinador de Seguretat i Salut continguts en el Pla de Seguretat i Salut del Contractista, es mantindrà durant la totalitat de l'execució material de les obres.

Excepcionalment, quan el contracte s'hagi executat en un 20% i transcorregut com a mínim un any des de la seva adjudicació, podrà contemplar-se la possibilitat de revisió de preus del pressupost de Seguretat, mitjançant els índexs o fórmules de caràcter oficial que determini l'òrgan de contractació, en els terminis contemplats en el Títol IV del R.D. Legislatiu 2 / 2002, de 16 de juny, pel que s'aprova el text refós de la Llei de Contractes de les Administracions Públiques.

5.4. Penalitzacions per incompliment en matèria de Seguretat

La reiteració d'incompliments en l'aplicació dels compromisos adquirits en el Pla de Seguretat i Salut, a criteri per unanimitat del Coordinador de Seguretat i Salut i dels restants components de la Direcció d'Obra o Direcció Facultativa, per acció u omissió del personal propi i/o Subcontractistes i Treballadors Autònoms contractats per ell, duran aparellats conseqüentment per el Contractista, les següents Penalitzacions:

1.-	MOLT LLEU	:	3% del Benefici Industrial de l'obra contractada
2.-	LLEU	:	20% del Benefici Industrial de l'obra contractada
3.-	GREU	:	75% del Benefici Industrial de l'obra contractada
4.-	MOLT GREU	:	75% del Benefici Industrial de l'obra contractada
5.-	GRAVÍSSIM	:	Paralització dels treballadors +100% del Benefici Industrial de l'obra contractada + Pèrdua d'homologació com Contractista, per la mateixa Propietat, durant 2 anys.

6. CONDICIONS TÈCNIQUES GENERALS DE SEGURETAT

6.1. Previsions del Contractista a l'aplicació de les Tècniques de Seguretat

La Prevenció de la Sinistralitat Laboral, pretén aconseguir uns objectius concrets, en el nostre cas, detectar i corregir els riscos d'accidents laborals.

El Contractista Principal haurà de reflectir al seu Pla de Seguretat i Salut la manera concreta de desenvolupar les Tècniques de Seguretat i Salut i com les aplicarà en aquesta obra.

Tot seguit s'anomenen a títol orientatiu una sèrie de descripcions de les diferents Tècniques Analítiques i Operatives de Seguretat:

- **Tècniques analítiques de seguretat**

Les Tècniques Analítiques de Seguretat i Salut tenen com a objectiu exclusiu la detecció de riscos i la recerca de les causes.

Prèvies als accidents.-

- Inspeccions de seguretat.
- Anàlisi de treball.
- Anàlisi Estadística de la sinistralitat.
- Anàlisi del entorn de treball.

Posteriors als accidents.-

- Notificació d'accidents.
- Registre d'accidents
- Investigació Tècnica d'Accidents.

• Tècniques operatives de seguretat.

Les Tècniques Operatives de Seguretat i Salut pretenen eliminar les Causes i a través d'aquestes corregir el Risc

Segons que l'objectiu de l'acció correctora hagi d'operar sobre la conducta humana o sobre els factors perillosos mesurats, el Contractista haurà de demostrar al seu Pla de Seguretat i Salut i Higiene que té desenvolupat un sistema d'aplicació de Tècniques Operatives sobre

El Factor Tècnic:

- Sistemes de Seguretat
- Proteccions col·lectives i Resguards
- Manteniment Preventiu
- Proteccions Personals
- Normes
- Senyalització

El Factor Humà:

- Test de Selecció prelaboral del personal.
- Reconeixements Mèdics prelaborals.
- Formació
- Aprenentatge
- Propaganda
- Acció de grup
- Disciplina
- Incentius

6.2. Condicions Tècniques del Control de Qualitat de la Prevenció

El Contractista inclourà a les Empreses Subcontractades i treballadors Autònoms, lligats amb ell contractualment, en el desenvolupament del seu Pla de Seguretat i Salut; haurà d'incloure els documents tipus en el seu format real, així com els procediments de complimentació fets servir a la seva estructura empresarial, per a controlar la qualitat de la Prevenció de la Sinistralitat Laboral. Aportem al present Estudi de Seguretat, a títol de guia, l'enunciat dels més importants:

66. Programa implantat a l'empresa, de Qualitat Total o el reglamentari Pla d'Acció Preventiva.
67. Programa Bàsic de Formació Preventiva estandarditzat pel Contractista Principal
68. Formats documentals i procediments de complimentació, integrats a l'estructura de gestió empresarial, relatius al Control Administratiu de la Prevenció.
69. Comitè i/o Comissions vinculats a la Prevenció
70. Documents vinculants, actes i/o memoràndums.
71. Manuals i/o Procediments Segurs de Treball, d'ordre intern d'empresa
72. Control de Qualitat de Seguretat del Producte.

6.3. Condicions Tècniques dels Òrgans de l'Empresa Contractista competents en matèria de Seguretat i Salut

El comitè o les persones encarregades de la promoció, coordinació i vigilància de la Seguretat i Salut de l'obra seran almenys els mínims establerts per la normativa vigent pel cas concret de l'obra de referència, assenyalant-se específicament al Pla de Seguretat, la seva relació amb l'organigrama general de Seguretat i Salut de l'empresa adjudicatària de les obres.

El Contractista acreditarà l'existència d'un Servei Tècnic de Seguretat i Salut (propri o concertat) com a departament staff dependent de l'Alta Direcció de l'Empresa Contractista, dotat dels recursos, medis i qualificació necessària conforme al R.D. 39 /1997 "Reglamento de los Servicios de Prevención". En tot cas el constructor comptarà amb l'ajut del Departament Tècnic de Seguretat i Salut de la Mútua d'Accidents de Treball amb la que tingui establerta pòlissa.

El Coordinador de Seguretat i Salut podrà vedar la participació en aquesta obra del Delegat Sindical de Prevenció que no reuneixi, al seu criteri, la capacitació tècnica preventiva pel correcte compliment de la seva important missió.

L'empresari Contractista com a màxim responsable de la Seguretat i Salut de la seva empresa, haurà de fixar els àmbits de competència funcional dels Delegats Sindicals de Prevenció en aquesta obra.

L'obra disposarà de Tècnic de Seguretat i Salut (propri o concertat) a temps parcial, que assessorarà als responsables tècnics (i consegüentment de seguretat) de l'empresa constructora en matèria preventiva, així com una Brigada de reposició i manteniment de les proteccions de seguretat, amb indicació de la seva composició i temps de dedicació a aquestes funcions.

6.4. Obligacions de l'Empresa Contractista competent en matèria de Medicina del Treball

El Servei de Medicina del Treball integrat en el Servei de Prevenció, o en el seu cas, el Quadre Facultatiu competent, d'acord amb la reglamentació oficial, serà l'encarregat de vetllar per les condicions higièniques que haurà de reunir el centre de treball.

Respecte a les instal·lacions mèdiques a l'obra existiran almenys una farmaciola d'urgència, que estarà degudament assenyalada i contindrà allò disposat a la normativa vigent i es revisarà periòdicament el control d'existències.

Al Pla de Seguretat i Salut i Higiene el contractista principal desenvoluparà l'organigrama així com les funcions i competències de la seva estructura en Medicina Preventiva.

Tot el personal de l'obra (Propi, Subcontractat o Autònom), amb independència del termini de durada de les condicions particulars de la seva contractació, haurà d'haver passat un reconeixement mèdic d'ingrés i estar classificat d'acord amb les seves condicions psicofísiques.

Independentment del reconeixement d'ingrés, s'haurà de fer a tots els treballadors del Centre de Treball (propis i Subcontractats), segons ve assenyalat a la vigent reglamentació al respecte, com a mínim un reconeixement periòdic anual.

Paral·lelament l'equip mèdic del Servei de Prevenció de l'empresa (Propi, Mancomunat, o assistit per Mútua d'Accidents) haurà d'establir al Pla de Seguretat i Salut un programa d'actuació cronològica a les matèries de la seva competència:

- Higiene i Prevenció al treball.
- Medicina preventiva dels treballadors.
- Assistència Mèdica.

- Educació sanitària i preventiva dels treballadors.
- Participació en comitè de Seguretat i Salut.
- Organització i posta al dia del fitxer i arxiu de medicina d'Empresa.

6.5. Competències dels Col·laboradors Prevencionistes a l'obra

D'acord amb les necessitats de disposar d'un interlocutor alternatiu en absència del Cap d'Obra es nomenarà un Supervisor de Seguretat i Salut (equivalent a l'antic Vigilant de Seguretat), considerant-se en principi l'Encarregat General de l'obra, com a persona més adient per a complir-ho, en absència d'un altre treballador més qualificat en aquests treballs a criteri del Contractista. El seu nomenament es formalitzarà per escrit i es notificarà al Coordinador de Seguretat.

S'anomenarà un Socorrista, preferiblement amb coneixements en Primers Auxilis, amb la missió de realitzar petites cures i organitzar l'evacuació dels accidentats als centres assistencials que correspongui que a més a més serà l'encarregat del control de la dotació de la farmaciola.

A efectes pràctics, i amb independència del Comitè de Seguretat i Salut, si la importància de l'obra ho aconsella, es constituirà a peu d'obra una "Comissió Tècnica Interempresarial de Responsables de Seguretat", integrat pels màxims Responsables Tècnics de les Empreses participants a cada fase d'obra, aquesta "comissió" es reunirà com a mínim mensualment, i serà presidida pel Cap d'Obra del Contractista, amb l'assessorament del seu Servei de Prevenció (propi o concertat).

6.6. Competències de Formació en Seguretat a l'obra

El Contractista haurà d'establir al Pla de Seguretat i Salut un programa d'actuació que reflecteixi un sistema d'entrenament inicial bàsic de tots els treballadors nous. El mateix criteri es seguirà si són traslladats a un nou lloc de treball, o ingressin com a operadors de màquines, vehicles o aparells d'elevació.

S'efectuarà entre el personal la formació adequada per assegurar el correcte ús dels medis posats al seu abast per millorar el seu rendiment, qualitat i seguretat del seu treball.

7. PLEC DE CONDICIONS TÈCNIQUES ESPECÍFIQUES DE SEGURETAT DELS EQUIPS, MÀQUINES I/O MÀQUINES-FERRAMENTES

7.1. Definició i característiques dels Equips, Màquines i/o Màquines-Ferramentes

- **Definició**

És un conjunt de peces o òrgans units entre si, dels quals un al menys és mòbil i, en el seu cas, d'òrgans d'accionament, circuits de comandament i de potència, etc., associats de forma solidària per a una aplicació determinada, en particular destinada a la transformació, tractament, desplaçament i accionament d'un material.

El terme equip i/o màquina també cobreix:

- Un conjunt de màquines que estiguin disposades i siguin accionades per a funcionar solidàriament.
- Un mateix equip intercanviable, que modifiqui la funció d'una màquina, que es comercialitza en condicions que permetin al propi operador, acoblar a una màquina, a una sèrie d'elles o a un tractor, sempre que aquest equip no sigui una peça de recanvi o una ferramenta.

Quan l'equip, màquina i/o màquina ferramenta disposi de components de seguretat que es comercialitzin per separat per a garantir una funció de seguretat en el seu ús normal, aquests adquireixen als efectes del present Estudi de Seguretat i Salut la consideració de Mitjà Auxiliari

d'Utilitat Preventiva (MAUP).

- **Característiques**

Els equips de treball i màquines aniran acompanyats d'unes instruccions d'utilització, esteses pel fabricant o importador, en les quals figuraran les especificacions de manteniment, instal·lació i utilització, així com les normes de seguretat i qualsevol altra instrucció que de forma específica siguin exigides en les corresponents Instruccions Tècniques Complementàries (ITC), les quals inclouran els plànols i esquemes necessaris per al manteniment i verificació tècnica, estant ajustats a les normes UNE que li siguin d'aplicació. Portaran a més a més, una placa de material durador i fixada amb solidesa en lloc ben visible, en la qual figuraran, com a mínim, les següents dades:

- Nom del fabricant.
- Any de fabricació, importació i/o subministrament.
- Tipus i número de fabricació.
- Potència en Kw.
- Contrasenya d'homologació CE i certificat de seguretat d'ús d'entitat acreditada, si procedeix.

7.2. **Condicions d'elecció, utilització, emmagatzematge i manteniment dels Equips, Màquines i/o Màquines-Ferramentes**

- **Elecció d'un Equip**

Els Equips, Màquines i/o Màquines Ferramentes hauran de seleccionar-se en base a uns criteris de garanties de Seguretat per als seus operadors i respecte al seu Medi Ambient de Treball.

- **Condicions d'utilització dels Equips, Màquines i/o Màquines ferramentes**

Són les contemplades en l'Annex II del R.D. 1215, de 18 de juliol sobre "Disposicions mínimes de Seguretat i Salut per a la utilització dels treballadors dels Equips de treball":

- **Emmagatzematge i manteniment**

- Se seguiran escrupolosament les recomanacions d'emmagatzematge i esment, fixats pel fabricant i contingudes en la seva "Guia de manteniment preventiu".
- Es reemplaçaran els elements, es netejaran, engreixaran, pintaran, ajustaran i es col·locaran en el lloc assignat, seguint les instruccions del fabricant.
- S'emmagatzemaran en compartiments amplis i secs, amb temperatures compreses entre 15 i 25°C.
- L'emmagatzematge, control d'estat d'utilització i els lliuraments d'Equips estaran documentades i custodiades, amb justificació de recepció de conformitat, lliurament i rebut, per un responsable tècnic, delegat per l'usuari.

7.3. **Normativa aplicable**

- **Directives comunitàries relatives a la seguretat de les màquines, transposicions i dates d'entrada en vigor**

Sobre comercialització i/o posada en servei en la Unió Europea

Directiva fonamental.

- Directiva del Consell 89/392/CEE, de 14/06/89, relativa a l'aproximació de les legislacions dels Estats membres sobre màquines (D.O.C.E. Núm. L 183, de 29/6/89), modificada per les Directives del Consell 91/368/CEE, de 20/6/91 (D.O.C.E. Núm. L 198, de 22/7/91),

93/44/CEE, de 14/6/93 (D.O.C.E. Núm. L 175, de 19/7/93) i 93/68/CEE, de 22/7/93 (D.O.C.E. Núm. L 220, de 30/8/93). Aquestes 4 directives s'han codificat en un sol text mitjançant la Directiva 98/37/CE (D.O.C.E. Núm. L 207, de 23/7/98).

Transposada pel Reial Decret 1435/1992, de 27 de novembre (B.O.E. d'11/12/92), modificat pel Reial Decret 56/1995, de 20 de gener (B.O.E. de 8/2/95).

Entrada en vigor del R.D. 1435/1992: l'1/1/93, amb període transitori fins l'1/1/95.

Entrada en vigor del R.D. 56/1995: el 9/2/95.

Excepcions:

- Carretons automotors de mantenició: l'1/7/95, amb període transitori fins l'1/1/96.
- Màquines per a elevació o desplaçament de persones: el 9/2/95, amb període transitori fins l'1/1/97.
- Components de seguretat (inclou ROPS i FOPS, vegeu la Comunicació de la Comissió 94/C253/03 -D.O.C.E. ISP C253, de 10/9/94): el 9/2/95, amb període transitori fins l'1/1/97.
- Marcat: el 9/2/95, amb període transitori fins l'1/1/97.

Altres Directives.

- Directiva del Consell 73/23/CEE, de 19/2/73, relativa a l'aproximació de les legislacions dels Estats membres sobre el material elèctric destinat a utilitzar-se amb determinats límits de tensió (D.O.C.E. Núm. L 77, de 26/3/73), modificada per la Directiva del Consell 93/68/CEE.
Transposada pel Reial Decret 7/1988, de 8 de gener (B.O.E. de 14/1/88), modificat pel Reial Decret 154/1995 de 3 de febrer (B.O.E. de 3/3/95).
Entrada en vigor del R.D. 7/1988: l'1/12/88.
Entrada en vigor del R.D. 154/1995: el 4/3/95, amb període transitori fins l'1/1/97.
A aquest respecte veure també la Resolució d'11/6/98 de la Direcció General de Tecnologia i Seguretat Industrial (B.O.E. de 13/7/98).
- Directiva del Consell 87/404/CEE, de 25/6/87, relativa a l'aproximació de les legislacions dels Estats membres sobre recipients a pressió simple (D.O.C.E. Núm. L 270 de 8/8/87), modificada per les Directives del Consell 90/488/CEE, de 17/9/90 (D.O.C.E. Núm. L 270 de 2/10/90) i 93/68/CEE.
Transposades pel Reial Decret 1495/1991, d'11 d'octubre (B.O.E. de 15/10/91), modificat pel Reial Decret 2486/1994, de 23 de desembre (B.O.E. de 24/1/95).
Entrada en vigor del R.D. 1495/1991: el 16/10/91.
Entrada en vigor del R.D. 2486/1994: l'1/1/95 amb període transitori fins l'1/1/97.
- Directiva del Consell 89/336/CEE, de 3/5/89, relativa a l'aproximació de les legislacions dels Estats membres sobre comptabilitat electromagnètica (D.O.C.E. Núm. L 139, de 23/5/89), modificada per les Directives del Consell 93/68/CEE i 93/97/CEE, de 29/10/93 (D.O.C.E. Núm. L 290, de 24/11/93); 92/31/CEE, de 28/4/92 (D.O.C.E. Núm. L 126, de 12/5/92); 99/5/CE, de 9/3/99 (D.O.C.E. Núm. L 091, de 7/4/1999).
Transposades pel Reial Decret 444/1994, d'11 de març (B.O.E. d'1/4/94), modificat pel Reial Decret 1950/1995, d'1 de desembre (B.O.E. de 28/12/95) i Ordre Ministerial de 26/3/96 (B.O.E. de 3/4/96).
Entrada en vigor del R.D. 444/1994: el 2/4/94 amb període transitori fins l'1/1/96. Entrada en vigor del R.D. 1950/1995: el 29/12/95. Entrada en vigor de l'Ordre de 26/03/1996: el 4/4/96.
- Directiva del Consell 90/396/CEE, de 29/6/90, relativa a l'aproximació de les legislacions dels Estats membres sobre aparells de gas (D.O.C.E. Núm. L 196, de 26/7/90), modificada per la Directiva del Consell 93/68/CEE.
Transposada pel Reial Decret 1428/1992, de 27 de novembre (B.O.E. de 5/12/92), modificat pel Reial Decret 276/1995, de 24 de febrer (B.O.E. de 27/3/95).
Entrada en vigor del R.D. 1428/1992: el 25/12/92 amb període transitori fins l'1/1/96.
Entrada en vigor del R.D. 276/1995: el 28/3/95.
- Directiva del Parlament Europeu i del Consell 94/9/CE, de 23/3/94, relativa a l'aproximació de legislacions dels Estats membres sobre els aparells i sistemes de

protecció per a ús en atmosferes potencialment explosives (D.O.C.E. Núm. L 100, de 19/4/94).

Transposada pel Reial Decret 400/1996, d'1 de març (B.O.E. de 8/4/96).

Entrada en vigor: l'1/3/96 amb període transitori fins l'1/7/03.

- Directiva del Parlament Europeu i del Consell 97/23/CE, de 29/5/97, relativa a l'aproximació de les legislacions dels Estats membres sobre equips a pressió (D.O.C.E. Núm. L 181, de 9/7/97).

Entrada en vigor: 29/11/99 amb període transitori fins el 30/5/02.

- Onze Directives, amb les seves corresponents modificacions i adaptacions al progrés tècnic, relatives a l'aproximació de les legislacions dels Estats membres sobre determinació de l'emissió sonora de màquines i materials utilitzats en les obres de construcció.

Transposades pel Reial Decret 212/2002, de 22 de febrer (B.O.E. d'1/3/02); Ordre Ministerial de 18/7/1991 (B.O.E. de 26/7/91), Reial Decret 71/1992, de 31 de gener (B.O.E. de 6/2/92) i Ordre Ministerial de 29/3/1996 (B.O.E. de 12/4/96).

Entrada en vigor: En funció de cada directiva.

Sobre utilització de màquines i equips per al treball:

- Directiva del Consell 89/655/CEE, de 30/11/89, relativa a les disposicions mínimes de seguretat i de salut per a la utilització dels treballadors en el treball dels equips de treball (D.O.C.E. Núm. L 393, de 30/12/89), modificada per la Directiva del Consell 95/63/CE, de 5/12/95 (D.O.C.E. Núm. L 335/28, de 30/12/95).

Transposades pel Reial Decret 1215/1997, de 18 de juliol (B.O.E. de 7/8/97).

Entrada en vigor: el 27/8/97 excepte per l'apartat 2 de l'Annex I i els apartats 2 i 3 de l'Annex II, que entren en vigor el 5/12/98.

- **Normativa d'aplicació restringida**

- Reial Decret 1849/2000, de 10 de Novembre, pel qual es deroguen diferents disposicions en matèria de normalització i homologació de productes industrials (B.O.E. de 2/12/2000), i Ordre Ministerial de 8/4/1991, per la qual s'aprova la Instrucció Tècnica Complementària MSG-SM-1 del Reglament de Seguretat de les Màquines, referent a màquines, elements de màquines o sistemes de protecció, usats (B.O.E. d'11/5/91).
- Ordre Ministerial, de 26/5/1989, per la qual s'aprova la Instrucció Tècnica Complementària MIE-AEM-3 del Reglament d'Aparells d'Elevació i Manutenció referent a Carretons automotors de manutenció (B.O.E. de 9/6/89).
- Ordre de 23/5/1977 per la qual s'aprova el Reglament d'Aparells elevadors per a obres (B.O.E. de 14/6/77), modificada per dues Ordres de 7/3/1981 (B.O.E. de 14/3/81) i complementada per l'Ordre de 31/3/1981 (B.O.E. 20/4/1981)
- Reial Decret 836/2003, de 27 de juny, per la qual s'aprova la nova Instrucció Tècnica Complementària MIE-AEM-2 del Reglament d'Aparells d'elevació i Manutenció, referent a Grues Torre desmuntables per a obres (B.O.E. de 17/7/03).
- Reial Decret 837/2003, de 27 de juny, pel qual s'aprova el nou text modificat i refós de la Instrucció Tècnica Complementària MIE-AEM-4 del Reglament d'Aparells d'elevació i Manutenció, referent a Grues mòbils autopropulsades usades (B.O.E. de 17/7/03).
- Reial Decret 1849/2000, de 10 de novembre, pel qual es deroguen diferents disposicions en matèria de normalització i homologació de productes industrials (B.O.E. de 2/12/00).
- Ordre Ministerial, de 9/3/1971, per la qual s'aprova l'Ordenança General de Seguretat i Higiene en el Treball (B.O.E. de 16/3/71; B.O.E. de 17/3/71 i B.O.E. de 6/4/71). Anul·lada parcialment per R.D 614/2001 de 8 de juny. BOE de 21 de juny de 2001.

8. Signatures

l'Arquitecte tècnic,

Jordi Gómez